

MUNICÍPIO DE GAVIÃO

RELATÓRIO E CONTAS CONSOLIDADO

2022


(de acordo com a Instrução n.º 1/2019 – PG, de 06 de março e Resolução n.º 6/2022, de 05 de janeiro do Tribunal de Contas)

APROVAÇÃO

Câmara Municipal – Reunião de 21/06/2023

APRECIÇÃO

Assembleia Municipal – Sessão de 28/6/2023


Isabel Martins António Paques



junho de 2023

MUNICÍPIO DE GAVIÃO

Prestação de contas consolidadas

Exercício 2022



ÍNDICE

Relatório de gestão consolidado	3
Demonstrações Financeiras (consolidadas)	18
Balanço (consolidado)	18
Demonstração dos resultados por natureza (consolidada)	21
Demonstração das alterações no património líquido consolidada	22
Demonstração dos fluxos de caixa consolidada	24
Anexo às demonstrações financeiras consolidadas.....	27

Relatório de gestão consolidado

1. INTRODUÇÃO

Em cumprimento do disposto no n.º 2 do artigo 76.º da Lei n.º 73/2013, de 3 de setembro, na sua atual redação, compete ao órgão executivo apresentar ao órgão deliberativo os documentos de prestação de contas consolidadas, de forma a serem apreciados e votados na sessão ordinária do mês de junho do ano seguinte a que respeitam.

A Resolução n.º 6/2022, de 05 de janeiro do Tribunal de Contas estabelece o 30 de junho como prazo de remessa das contas consolidadas.

O Sistema de Normalização Contabilístico das Administrações Públicas (SNC-AP), aprovado pelo Decreto-Lei n.º 192/2015, de 11 de setembro, prevê que as contas dos municípios devem ser consolidadas, pois só esse instrumento permite conhecer a sua verdadeira situação económica financeira e avaliar, de forma integrada, o conjunto de atividades desenvolvidas.

No SNC-AP, os interesses em outras entidades são regulados, pelas seguintes normas:

- Norma de Contabilidade Pública (NCP) 21 – Demonstrações Financeiras Separadas: O objetivo desta Norma é prescrever os requisitos de contabilização e divulgação aplicáveis aos investimentos em subsidiárias, empreendimentos conjuntos, ou associadas quando uma entidade prepara demonstrações financeiras separadas;
- NCP 22 – Demonstrações Financeiras Consolidadas: O objetivo desta Norma é prescrever princípios para a apresentação e preparação de demonstrações financeiras consolidadas quando uma entidade controla uma ou várias entidades;
- NCP 23 – Investimentos em Associadas e Empreendimentos Conjuntos: O objetivo desta Norma é prescrever o tratamento contabilístico dos investimentos em associadas e empreendimentos conjuntos e definir os requisitos para a aplicação do método da equivalência patrimonial no tratamento contabilístico dos investimentos em associadas e empreendimentos conjuntos;

MUNICÍPIO DE GAVIÃO

Prestação de contas consolidadas

Exercício 2022



- NCP 24 – Acordos Conjuntos: O objetivo desta Norma é prescrever os princípios de relato financeiro das entidades com interesses em acordos controlados conjuntamente (ou seja, acordos conjuntos).

Adicionalmente, podem ainda aplicar-se as seguintes normas:

- NCP 1 – Estrutura e Conteúdo das Demonstrações Financeiras;
- NCP 16 – Efeitos de Alterações em Taxas de Câmbio;
- NCP 18 – Instrumentos Financeiros;
- NCP 20 – Divulgação de Partes Relacionadas;
- EC – Estrutura Conceptual.

De acordo com o n.º 4 do artigo 75.º da Lei nº73/2013, de 3 de setembro, *a existência ou presunção de controlo, por parte das entidades referidas no n.º 12¹ relativamente a outra entidade, afere-se pela verificação dos seguintes pressupostos, referente às seguintes entidades:*

- a) Serviços municipalizados e intermunicipalizados, a detenção, respetivamente, total ou maioritária, atendendo, no último caso, ao critério previsto no n.º 4 do artigo 16.º da Lei n.º 50/2012, de 31 de agosto;*
- b) De natureza empresarial, a sua classificação como empresas locais nos termos dos artigos 7.º e 19.º da Lei n.º 50/2012, de 31 de agosto;*
- c) De outra natureza, a sua verificação casuística e em função das circunstâncias concretas, por referência aos elementos de poder e resultado, com base, designadamente numa das seguintes condições:*
 - i) De poder, como sejam a detenção da maioria do capital ou dos direitos de voto, a homologação dos estatutos ou regulamento interno e a faculdade de designar, homologar a designação ou destituir a maioria dos membros dos órgãos de gestão;*

¹ Os Municípios, as entidades intermunicipais e as suas entidades associativas.

ii) De resultado, como sejam o poder de exigir a distribuição de ativos ou de dissolver outra entidade.

E ainda se se verificar, relativamente a outra entidade, pelo menos um dos seguintes indicadores de poder ou de resultado:

- a) Faculdade de vetar orçamentos;
- b) A possibilidade de vetar, derrogar ou modificar as decisões do órgão de gestão;
- c) A detenção da titularidade dos ativos líquidos com direito de livre acesso a estes;
- d) A capacidade de conseguir a sua cooperação na realização de objetivos próprios;
- e) A assunção da responsabilidade subsidiária pelos passivos da outra entidade.

Devem também ser consolidadas, de acordo com o n.º 6 daquela Lei, na proporção da participação ou detenção, as empresas locais que, de acordo com o artigo 7.º da Lei n.º 50/2012, de 31 de agosto, na sua atual redação, integrem o setor empresarial local e os serviços intermunicipalizados, independentemente da percentagem de participação ou detenção do município, das entidades intermunicipais ou entidade associativa municipal.

Se, durante o exercício económico, uma entidade deixar de fazer parte integrante do perímetro de consolidação, as suas demonstrações financeiras não deverão ser incluídas no processo de consolidação anual, devendo este facto e o seu efeito serem explicitados no anexo às demonstrações financeiras consolidadas de forma inequívoca, designadamente o momento a partir do qual as entidades deixam de ser parte integrante do perímetro de consolidação.

Se a composição do conjunto das entidades incluídas na consolidação se alterar significativamente no decurso do exercício, as demonstrações financeiras consolidadas devem fornecer as informações que permitam a comparabilidade de conjuntos sucessivos de demonstrações financeiras consolidadas.

2. GRUPO AUTÁRQUICO E PERÍMETRO DE CONSOLIDAÇÃO DO MUNICÍPIO

2.1. GRUPO AUTÁRQUICO

O n.º 3 do artigo 75.º da Lei n.º 73/2013, de 3 de setembro, na sua atual redação, define quais são as entidades que fazem parte do grupo autárquico (*"o Grupo Autárquico é composto por um município, uma entidade intermunicipal ou uma entidade associativa municipal e pelas entidades controladas, de forma direta ou indireta, considerando-se o controlo corresponde ao poder de gerir as políticas financeiras e operacionais de uma outra entidade a fim de beneficiar das suas atividades."*).

Neste sentido, e tendo por referência a Lei n.º 50/2012, de 31 de agosto, na sua atual redação, as entidades que constituem o Grupo Autárquico do Município de Gavião são as seguintes:

Entidade	% de participação	Valor da Participação/ Contribuição	Tipo de entidade*
Valnor - Valorização e tratamento de resíduos sólidos, SA	0,01%	92 776,00 €	Societária
Águas de Lisboa e Vale do Tejo, S.A	0,00%	150 794,50 €	Societária
Tagusgás - Empresa de Gás do Vale do Tejo, SA	0,00%	1 910,00 €	Societária
Águas do Alto Alentejo, EIM, SA	0,10%	1 780 688,06 €	Societária

* Enquadramento nos termos da Lei n.º 50/2012, de 31 de agosto².

Quadro 1 - Grupo Autárquico do Município de Gavião

2.2. PERÍMETROS DE CONSOLIDAÇÃO

O artigo n.º 7 do Decreto-Lei n.º 192/2015, de 11 de setembro, na sua redação atual, estabelece, em matéria de consolidação de contas, e quanto ao perímetro de consolidação, o seguinte:

- Perímetro de consolidação de natureza orçamental (NCP26);
- Perímetro consolidação de natureza financeira (NCP 22).

Sendo esses perímetros de consolidação esquematizado da seguinte forma:

² A Lei 50/2012, de 31 de agosto, prevê a existência de serviços municipalizados, empresas locais (participação em sociedades comerciais controladas conjuntamente por diversas pessoas coletivas de direito público que integram o mesmo setor empresarial, no caso, de natureza local), participações locais (participação em sociedades comerciais constituídas ao abrigo da lei comercial que não assumem a natureza de

Perímetro de Consolidação Orçamental da Administração Local	Perímetro de Consolidação Financeira da Administração Local
Conjunto das entidades incluídas no subsetor da administração local nas últimas contas setoriais publicadas pelo INE, IP, em cumprimento do SEC2010 ³	Entidades controladas pela administração local (aplicação da NCP 22)

Quadro 2 - Esquema do perímetro de consolidação orçamental e do perímetro de consolidação financeira.

As demonstrações consolidadas orçamentais e financeiras consubstanciam perímetros diferentes. No entanto, não se trata de duas prestações de contas consolidadas diferentes, mas sim de mapas distintos na mesma prestação de contas consolidada.

Assim sendo, aquando da apresentação da prestação de contas consolidadas, os municípios apresentam os mapas orçamentais com o perímetro orçamental e os mapas financeiros com o perímetro de controlo.

2.2.1. Perímetro de Consolidação de Natureza Orçamental

Considerando que o §23 da NCP 26, que refere que, *"No caso da Administração Local, o perímetro de consolidação será composto pelo conjunto de entidades incluídas neste subsetor nas últimas contas setoriais publicadas pela autoridade estatística nacional, em cumprimento do Sistema Europeu de Contas Nacionais e Regionais"* (SEC2010), foi analisada a listagem de entidades que integram o Setor Institucional das Administrações Públicas do ano de 2020, publicitado pelo Instituto Nacional de Estatística, IP, em março de 2021.

Contudo, atendendo a que na presente data o Município não possui qualquer informação sobre as contas das entidades que compõem o perímetro de consolidação orçamental e que a consolidação orçamental com as referidas entidades se reveste de complexidade integrável no quadro referencial subsidiário preconizado na IPSAS 33, pelo que o

empresa local) e outras participações (participação em fundações, cooperativas, associações de direito privado ou outras, designadamente de direito privado).

³ Sistema Europeu de Contas Nacionais e Regionais - SEC 2010 - https://www.ine.pt/xportal/xmain?xpid=INE&xpgid=ine_cnacionais

MUNICÍPIO DE GAVIÃO

Prestação de contas consolidadas

Exercício 2022



Município não tem possibilidade de apresentar demonstrações orçamentais consolidadas no presente exercício.

2.2.2. Perímetro de Consolidação de Natureza Financeira

De acordo com o artigo 75.º da supracitada Lei n.º 73/2013, de 3 de setembro, na sua atual redação, é de concluir que, das entidades que compõem o grupo autárquico do Município de Gavião, para além do próprio Município (enquanto entidade-mãe ou entidade consolidante), apenas as entidades designadas de “Empresas Locais”, em consonância com o disposto no artigo 19.º da Lei n.º 50/2012, de 31 de agosto, integram o perímetro de consolidação, a saber:

Entidade	NIPC	Sede	% Participação	Tipo de entidade
Município de Gavião	506 865 517	Largo do Município, 6040-102 Gavião	-	Entidade-mãe
Águas do Alto Alentejo, E.I.M., S.A.	516 160 893	Campo da Restauração, 7400-223 Ponte de Sor	10,031%	Societária

Quadro 3 - Perímetro de consolidação de natureza financeira do Município de Gavião e respetiva hierarquia

3. MÉTODOS DE CONSOLIDAÇÃO

3.1. CONSOLIDAÇÃO DE NATUREZA ORÇAMENTAL

Conforme prevê o §35 da NCP 26, na consolidação de natureza orçamental, o método utilizado é o método de consolidação simples, que se aplica para efeitos de preparação de demonstrações orçamentais consolidadas sendo suportado pelas contas da classe 0 – contabilidade orçamental.

Este método, consiste na soma algébrica de rubricas equivalentes, de obrigações, de pagamentos, de liquidações e de recebimentos das demonstrações orçamentais individuais das entidades pertencentes ao perímetro de consolidação e na posterior eliminação, tendo em consideração as entidades dependentes de cada um dos níveis de consolidação, dos saldos resultantes de obrigações e liquidações recíprocas por natureza,

assim como dos saldos de pagamentos e recebimentos de operações internas por natureza.

Contudo, atendendo a que na presente data o Município não possui qualquer informação sobre as contas das entidades que compõem o perímetro de consolidação orçamental e que a consolidação orçamental com as referidas entidades se reveste de complexidade integrável no quadro referencial subsidiário preconizado na IPSAS 33, pelo que o Município não tem possibilidade de apresentar demonstrações orçamentais consolidadas no presente exercício.

3.2. CONSOLIDAÇÃO DE NATUREZA FINANCEIRA

Relativamente à consolidação de natureza financeira, o SNC-AP prevê vários métodos de consolidação, considerando o tipo de controlo que a entidade consolidante exerce sobre a entidades que integram o perímetro de consolidação, a saber:

Controlo	Tipo de Participação	NCP aplicável	Método
Controlo (exclusivo)	Entidades controladas	NCP 22	Método de Consolidação Integral
Influência Significativa	Associada	NCP 23	Método de Equivalência Patrimonial
Controlo Conjunto	Empreendimento Conjunto	NCP 24	Método de Equivalência Patrimonial
Sem influência significativa	Outras entidades	NCP 18	Método do Custo ou Método do Justo valor

Quadro 4 - Tipos de métodos de consolidação de natureza financeira

Para efeitos de consolidação de contas do Município de Gavião com a entidade AAA - Águas do Alto Alentejo E.I.M S.A é utilizado o método de equivalência patrimonial. Com este método (também designado como método simplificado de consolidação) o investimento é inicialmente reconhecido pelo custo e é ajustado posteriormente em

função da evolução pós-aquisição da quota-parte dos ativos líquidos da associada ou empreendimento conjunto detidos pela investidora.

De acordo com o §14 da NCP1, bem como conforme instruções sobre a matéria, nomeadamente instrução n.º 1/2019 do Tribunal de Contas, aprovadas em Plenário geral de 13 de fevereiro de 2019, publicadas no *Diário da República*, 2.ª série – N.º 46 e de 6 de março de 2019, as demonstrações financeiras consolidadas são:

- Balanço consolidado;
- Demonstração dos resultados consolidada, por natureza;
- Demonstração das alterações no património líquido consolidada;
- Mapa de fluxos de caixa consolidado;
- Anexo às demonstrações financeiras consolidado (notas compreendendo um resumo das políticas contabilísticas significativas e outras notas explicativas).

À semelhança da prática já seguida na prestação de contas de exercícios anteriores e por força do disposto no n.º 3 do artigo 76.º da lei n.º 73/2013, de 3 de setembro, Regime Financeiro das Autarquias Locais e das Entidades Intermunicipais, constituem igualmente o Relatório de Gestão consolidado, o comprovativo da certificação legal de contas e respetivo parecer do Revisor Oficial de Contas do Município de Gavião.

O Município de Gavião apresenta assim as demonstrações financeiras consolidadas, decorrente da obrigatoriedade estabelecida no n.º 6 do artigo 75º da Lei nº 73/2013, de 3 de setembro, o qual estipula que “devem (...) ser consolidadas, na proporção da participação ou detenção, as empresas locais (...) que integrem o setor empresarial local (...) independentemente da percentagem de participação ou detenção do município ...”.

4. ATIVIDADE CONSOLIDADA

A análise apresentada relativamente à situação económica e financeira das entidades constituintes do perímetro de consolidação foi elaborada recorrendo apenas aos dados de 2022, sendo alvo de análise o Balanço Consolidado e a Demonstração dos Resultados por naturezas Consolidada, através de um conjunto de indicadores económico financeiros.

4.1. INDICADORES ECONÓMICO-FINANCEIROS

Os seguintes rácios estabelecem relações entre contas e agrupamentos de contas das demonstrações financeiras, balanço e demonstração dos resultados, para quantificar factos, detetar anomalias e fazer comparações no tempo.

Na página seguinte apresentamos os indicadores económico-financeiros considerados no presente Relatório:

MUNICÍPIO DE GAVIÃO

Prestação de contas consolidadas

Exercício 2022



N.º	Indicador	2022	2021
1	Liquidez Geral	0,41	0,68
2	Liquidez Reduzida	0,32	0,59
3	Liquidez Imediata	0,04	0,05
4	Rentabilidade operacional do Volume de Negócios (ROVN)	-238,33%	-93,12%
5	Taxa de Margem Bruta (TMB)	49,90%	42,77%
6	Rentabilidade do Património Líquido (RPL)	-4,93%	-2,42%
7	Rentabilidade Operacional do Ativo (ROA)	-3,50%	-1,76%
8	Grau de Rotação do Ativo (GRA)	1,47%	1,89%
9	Prazo Médio de Inventários (PMI)	957	616
10	Prazo Médio de Recebimentos (PMR)	84	77

MUNICÍPIO DE GAVIÃO

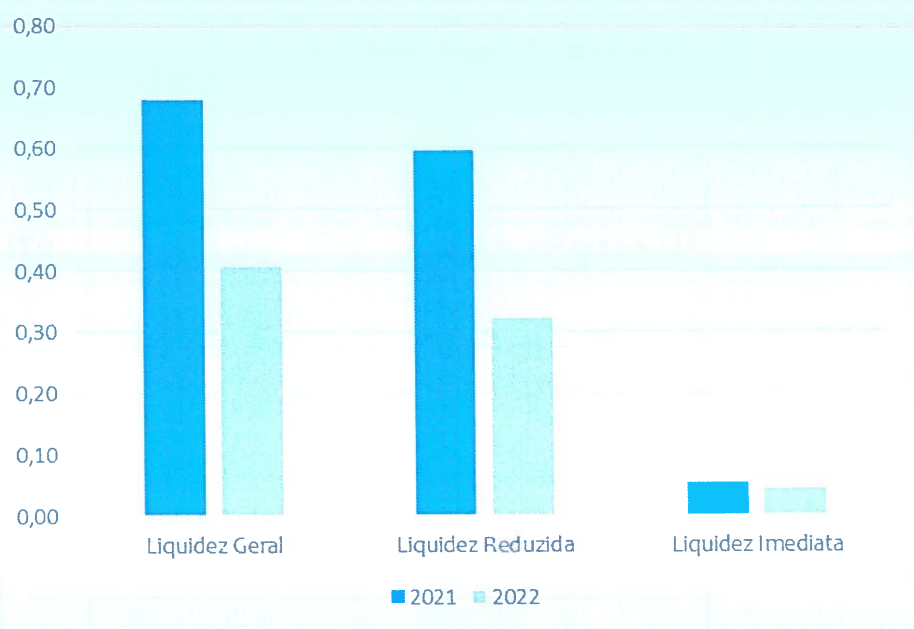
Prestação de contas consolidadas

Exercício 2022



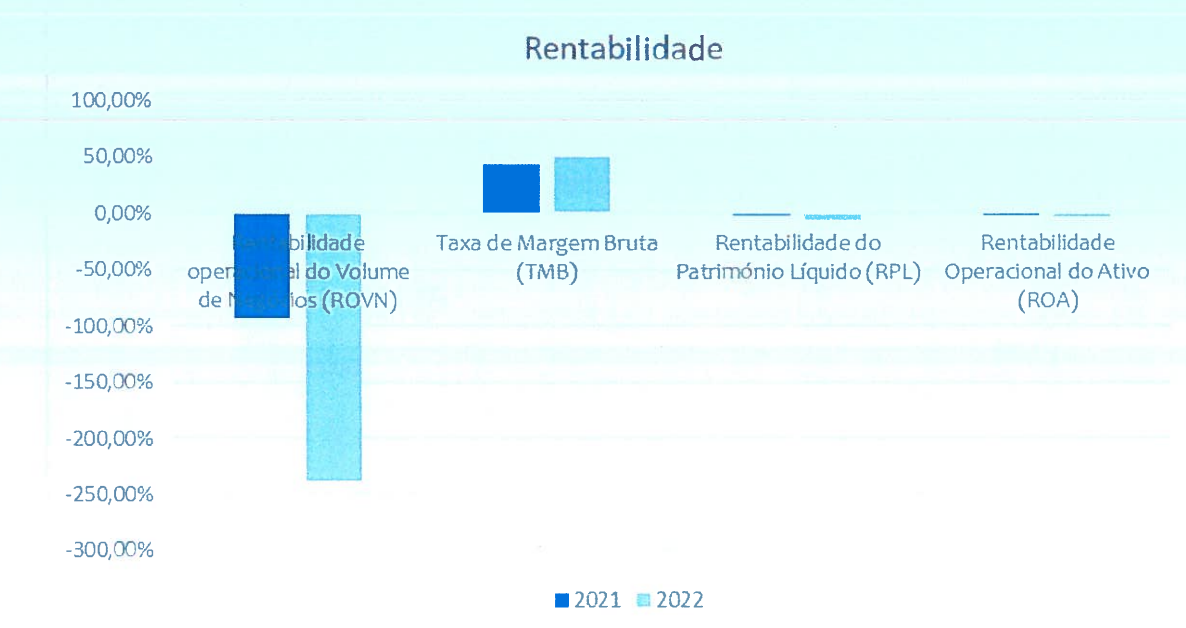
N.º	Indicador	2022	2021
11	Prazo Médio de Pagamentos (PMP)	17	6
12	Autonomia Financeira	0,72	0,74
13	Solvabilidade	2,57	2,90
14	Grau de cobertura dos gastos financeiros	-68,25	-35,53
15	Endividamento	0,28	0,26

Liquidez



No que concerne à evolução dos indicadores de Liquidez, verifica-se que a liquidez geral diminuiu de 2021 para 2022 devido, essencialmente ao aumento do passivo corrente, que é explicada pelo aumento dos valores dos diferimentos relativos às candidaturas de subsídios ao investimento com condição, ao aumento da dívida com fornecedores de investimentos e de outras contas a pagar.

A liquidez imediata da autarquia, ou seja, os valores em caixa e depósitos seriam suficientes à data do balanço para liquidar 4% das dívidas de curto prazo (5% no ano 2021).



No que concerne à evolução dos indicadores de Rentabilidade, verifica-se uma diminuição da Rentabilidade operacional do Volume de Negócios (ROVN) de 2021 (-93,12) para 2022 (-238,33), sendo este medido pela divisão dos resultados operacionais pelo volume de negócios (soma das vendas e prestações de serviços), o valor negativo deve-se ao peso significativo dos Gastos/reversões de depreciação e amortização. A diminuição do ROVN explica-se pela diminuição nas rubricas de Trabalhos para a própria entidade e nas Vendas, conjugado pelo aumento dos gastos em Fornecimentos e serviços externos, transferências e subsídios concedidos e gastos com pessoal.

Já a Taxa de Margem Bruta (TMB), medida pela soma das vendas e prestações de serviços menos o custo das mercadorias vendidas e das matérias consumidas e dividir pelo volume de negócios, aumentou de 2022 para 2021, derivado à diminuição dos custos das mercadorias vendidas e das matérias consumidas, atingindo 49,90 (42,77 em 2021).

A Rentabilidade do Património Líquido (RPL), medida pela divisão do resultado líquido do exercício pelo património líquido, diminuiu de 2021 para 2022, derivado da diminuição do resultado líquido, acompanhado também da diminuição do património líquido.

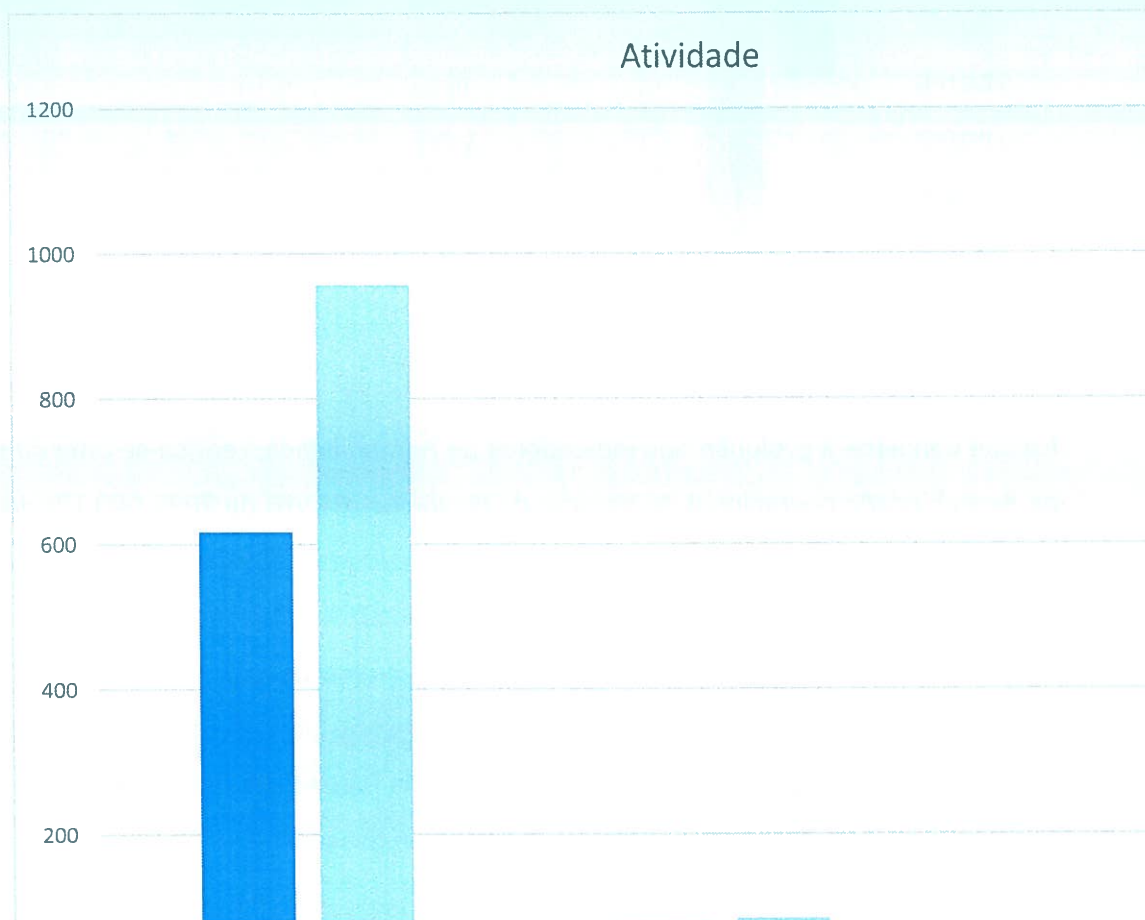
MUNICÍPIO DE GAVIÃO

Prestação de contas consolidadas

Exercício 2022

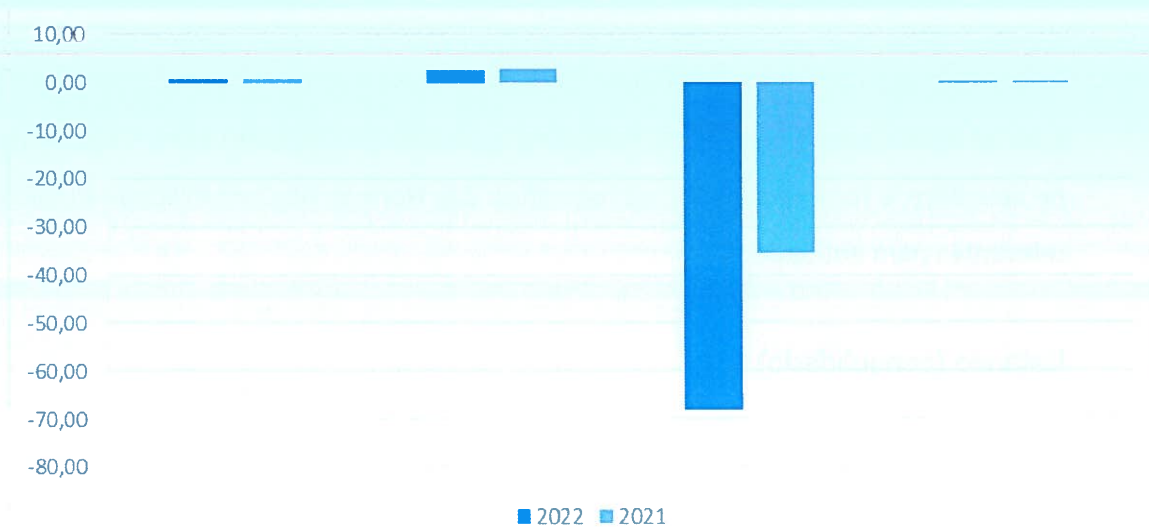


A Rentabilidade Operacional do Ativo (ROA), medida pela divisão dos resultados operacionais pelo ativo, também diminuiu de 2021 para 2022, derivado da diminuição dos resultados operacionais (ainda que se tenham mantidos negativos), acompanhado também de uma diminuição do ativo.



O Prazo Médio de Recebimentos (PMR) aumentou de 2021 para 2022, passando de 77 dias para 84, enquanto que o Prazo Médio de Pagamentos (PMP) aumentou de 6 para 17 dias.

Estrutura Financeira



Relativamente aos indicadores da Estrutura Financeira, começando pela Autonomia Financeira, medida pela divisão do património líquido pelo ativo, diminuiu ligeiramente de 2021 (74) para 2022 (72). Este rácio permite verificar a solidez financeira de uma organização, assumindo valores entre 0 e 100. Esta relação pode assumir valores negativos, no caso de a Entidade apresentar património líquido negativo. Quanto mais próximo de 100 maior a solidez financeira da entidade, pelo que os valores obtidos nos anos 2022 e 2021 indicam uma muito boa solidez financeira do Município.

A Solvabilidade, medida pela divisão do património líquido pelo passivo, diminuiu de 2021 para 2022 em consequência do aumento do passivo, e à diminuição do património líquido. O rácio de solvabilidade traduz a capacidade de uma entidade em pagar os seus compromissos.

O Grau de cobertura dos gastos financeiros diminuiu de 2021 para 2022 devido à diminuição dos resultados operacionais.

O rácio do Endividamento, medido pela divisão do passivo pelo ativo, aumentou de 2021 para 2022, resultado do facto de o aumento do passivo e da diminuição do ativo.

Demonstrações Financeiras (consolidadas)

As demonstrações financeiras consolidadas foram preparadas com base nos registos contabilísticos mantidos em conformidade com o Sistema de Normalização Contabilística para as Administrações Públicas (SNC-AP), aprovado pelo Decreto-Lei n.º 192/2015, de 11 de setembro, e foram aplicados os requisitos das Normas de Contabilidade Pública (NCP) relevantes para entidade.

Balanço (consolidado)

RUBRICAS	NOTAS	SNC-AP	
		31/12/2022	31/12/2021
ATIVO			
Ativo não corrente			
Ativos fixos tangíveis	5	27 158 419,47 €	28 081 310,23 €
Propriedades de investimento	8	944 541,73 €	966 929,33 €
Ativos intangíveis	3	539 563,44 €	577 055,40 €
Ativos biológicos		- €	0,00 €
Participações financeiras	18	2 836 903,79 €	506 036,49 €
Devedores por empréstimos bonificados e subsídios reembolsáveis		- €	0,00 €
Acionistas/sócios/associados		- €	0,00 €
Diferimentos		- €	0,00 €
Outros ativos financeiros	18	- €	0,00 €
Ativos por impostos diferidos		- €	0,00 €
Clientes, contribuintes e utentes	23	- €	0,00 €
Outras contas a receber		- €	0,00 €
		31 479 428,43 €	30 131 331,45 €
Ativo corrente			
Inventários	10	705 946,91 €	640 362,41 €
Ativos biológicos		- €	0,00 €
Devedores por transferências e subsídios não reembolsáveis	23	1 889 762,49 €	3 548 818,20 €
Devedores por empréstimos bonificados e subsídios reembolsáveis		- €	0,00 €
Clientes, contribuintes e utentes	9,23	88 893,85 €	146 649,16 €
Estado e outros entes públicos	23	43 198,72 €	41 933,66 €
Acionistas/sócios/associados		- €	0,00 €
Outras contas a receber	23	369 524,19 €	411 735,55 €
Diferimentos		132,56 €	301,06 €

MUNICÍPIO DE GAVIÃO

Prestação de contas consolidadas

Exercício 2022



RUBRICAS	NOTAS	SNC-AP	
		31/12/2022	31/12/2021
Ativos financeiros detidos para negociação		- €	0,00 €
Outros ativos financeiros		- €	0,00 €
Ativos não correntes detidos para venda		- €	0,00 €
Caixa e depósitos	1	351 874,04 €	404 454,98 €
		3 449 332,76 €	5 194 255,02 €
Total do Ativo		34 928 761,19 €	35 325 586,47 €
PATRIMÓNIO LÍQUIDO			
Património/Capital		23 192 360,71 €	23 192 360,71 €
Ações (quotas) próprias		- €	0,00 €
Outros instrumentos de capital próprio		- €	0,00 €
Prémios de emissão		- €	0,00 €
Reservas		242 101,89 €	242 101,89 €
Resultados transitados		-4 060 967,59 €	-3 165 741,52 €
Ajustamentos em ativos financeiros		613 934,83 €	25 072,00 €
Excedentes de revalorização		- €	0,00 €
Outras variações no Património Líquido		6 406 779,61 €	6 605 034,85 €
Resultado líquido do período		-1 239 448,11 €	-634 945,57 €
Dividendos antecipados		- €	0,00 €
Interesses que não controlam		- €	0,00 €
Total do Património Líquido		25 154 761,34 €	26 263 882,36 €
PASSIVO			
Passivo não corrente			
Provisões		- €	0,00 €
Financiamentos obtidos	6,7	1 015 593,01 €	1 179 695,88 €
Fornecedores de investimentos		- €	0,00 €
Responsabilidades por benefícios pós-emprego		- €	0,00 €
Diferimentos		- €	0,00 €
Passivos por impostos diferidos		- €	0,00 €
Fornecedores		- €	0,00 €
Outras contas a pagar	23	251 281,01 €	223 935,83 €
		1 266 874,02 €	1 403 631,71 €
Passivo corrente			
Credores por transferências e subsídios não reembolsáveis concedidos		23 520,76 €	0,00 €
Fornecedores	23	195 170,12 €	84 936,93 €
Adiantamentos de clientes, contribuintes e utentes		- €	0,00 €
Estado e outros entes públicos	23	39 657,34 €	38 711,56 €
Acionistas/sócios/associados		- €	0,00 €

MUNICÍPIO DE GAVIÃO

Prestação de contas consolidadas

Exercício 2022



RUBRICAS	NOTAS	SNC-AP	
		31/12/2022	31/12/2021
Financiamentos obtidos	6,7	163 434,22 €	177 912,78 €
Fornecedores de investimentos	23	221 102,78 €	28 290,00 €
Outras contas a pagar	23	1 060 605,90 €	526 182,29 €
Diferimentos	23	6 803 634,71 €	6 802 038,84 €
Passivos financeiros detidos para negociação		- €	0,00 €
Outros passivos financeiros		- €	0,00 €
		8 507 125,83 €	7 658 072,40 €
Total do Passivo		9 773 999,85 €	9 061 704,11 €
Total do Património Líquido e Passivo		34 928 761,19 €	35 325 586,47 €

MUNICÍPIO DE GAVIÃO

Prestação de contas consolidadas

Exercício 2022



Demonstração dos resultados por natureza (consolidada)

RENDIMENTOS E GASTOS	NOTAS	PERÍODOS	
		31/12/2022	31/12/2021
Impostos, contribuições e taxas	13,14	528 450,32 €	575 300,81 €
Vendas	13	118 211,89 €	232 013,75 €
Prestações de serviços e concessões	13	394 325,70 €	437 035,39 €
Rendimentos/Gastos imputados de entidades controladas, associadas e empreendimentos conjuntos	13,23	24 842,36 €	0,00 €
Transferências e subsídios correntes obtidos	14	4 702 069,38 €	4 727 602,45 €
Variações nos inventários da produção		- €	0,00 €
Trabalhos para a própria entidade	14	368 971,77 €	513 900,81 €
Custo das mercadorias vendidas e das matérias consumidas	10	- 256 770,86 €	-382 927,98 €
Fornecimentos e serviços externos	23	- 2 505 405,91 €	-2 424 652,05 €
Gastos com pessoal	19	- 2 866 979,54 €	-2 777 607,80 €
Transferências e subsídios concedidos	23	- 744 708,95 €	-552 110,04 €
Prestações sociais		- €	0,00 €
Imparidade de inventários e ativos biológicos (perdas/reversões)		- €	0,00 €
Imparidade de dívidas a receber (perdas/reversões)		- €	0,00 €
Provisões (aumentos/reduções)		- €	0,00 €
Imparidade de investimentos não depreciáveis/amortizáveis (perdas/reversões)		- €	0,00 €
Aumentos/reduções de justo valor		- €	0,00 €
Outros rendimentos	13	453 721,12 €	333 729,58 €
Outros gastos	23	- 143 015,77 €	-83 582,66 €
Resultados antes de depreciações e gastos de financiamento		73 711,51 €	598 702,26 €
Gastos/reversões de depreciação e amortização	3,5,8	- 1 295 261,74 €	-1 221 698,96 €
Imparidade de investimentos depreciáveis/amortizáveis (perdas/reversões)			
Resultado operacional (antes de gastos de financiamento)		-1 221 550,23 €	-622 996,70 €
Juros e rendimentos similares obtidos		- €	5 583,49 €
Juros e gastos similares suportados	7	- 17 897,88 €	-17 532,36 €
Resultado antes de impostos		-1 239 448,11 €	-634 945,57 €
Imposto sobre o rendimento			
Resultado líquido do período		-1 239 448,11 €	-634 945,57 €

MUNICÍPIO DE GAVIÃO

Prestação de contas consolidadas

Exercício 2022



Demonstração das alterações no património líquido consolidada

(ver páginas seguintes)

Demonstração das alterações no patrimônio líquido consolidada

Descrição	Notas	Município de Gavão											Total do Patrimônio Líquido
		Capital / Patrimônio Subscrito	Ações (Quotas) Próprias	Outros instrum. De capital próprio	Prêmios de Emissão	Reservas Legais	Resultados Transitados	Ajustamentos em Ativos Financeiros	Excedentes de Revalorização	Outras Variações Patrimônio Líquido	Resultado Líquido do Período	Total	
Posição no início do período	(1)	23 192 360,71 €				242 101,89 €	-3 165 741,52 €	25 072,00 €	6 605 034,85 €	-634 945,57 €	26 263 882,36 €		26 263 882,36 €
Alterações no período													
Primeira adoção de novo referencial contábilístico													
Alterações de políticas contábilísticas													
Diferenças de conversão de demonstrações financeiras													
Realização do excedente de revalorização													
Excedentes de revalorização e respetivas variações													
Transferências e subsídios de capital							-260 280,50 €				-198 255,24 €		-198 255,24 €
Correção de erros materiais											-260 280,50 €		-260 280,50 €
Outras alterações reconhecidas no Patrimônio Líquido							-634 945,57 €	588 862,83 €		634 945,57 €	588 862,83 €		
Resultado Líquido do Período	(2)	0,00 €	0,00 €	0,00 €	0,00 €	0,00 €	-895 226,07 €	588 862,83 €	-198 255,24 €	634 945,57 €	130 327,09 €	0,00 €	130 327,09 €
Resultado Integral	(3)	0,00 €	0,00 €	0,00 €	0,00 €	0,00 €	-895 226,07 €	588 862,83 €	-198 255,24 €	-1 239 448,11 €	-1 239 448,11 €	0,00 €	-1 239 448,11 €
Operações com detentores de capital no período	(4) = (2) + (3)									-604 502,54 €	-1 109 121,02 €	0,00 €	-1 109 121,02 €
Realizações de capital/patrimônio													
Entradas para cobertura de perdas													
Outras operações													
Subscrições de prêmios de emissão													
Posição fim período	(6) = (1)+(2)+(3)+(4)+(5)	23 192 360,71 €	0,00 €	0,00 €	0,00 €	242 101,89 €	-4 060 967,59 €	613 934,83 €	6 406 779,61 €	-1 239 448,11 €	25 154 761,34 €	0,00 €	25 154 761,34 €

MUNICÍPIO DE GAVIÃO

Prestação de contas consolidadas

Exercício 2022



Demonstração dos fluxos de caixa consolidada

O valor da Caixa e seus equivalentes no fim do período encontra-se detalhado na Nota 1 do Anexo às Demonstrações Financeiras consolidadas.

(ver páginas seguintes)

MUNICIPIO DE GAVIÃO

Demonstração dos fluxos de caixa, do período findo em 31 de Dezembro de 2022

Valores em €

Rubricas	Notas	Períodos	
		31/12/2022	31/12/2021
Fluxos de caixa das atividades operacionais			
Recebimentos de clientes		371 740,82	486 451,74
Recebimentos de contribuintes		465 785,23	474 314,70
Recebimentos de transferências e subsídios correntes		4 728 088,78	4 713 623,45
Recebimentos de utentes			
Pagamentos a fornecedores		-2 495 935,56	-1 811 879,39
Pagamentos ao pessoal		-2 827 010,53	-2 682 335,64
Pagamentos a contribuintes / Utesntes			
Pagamentos de transferências e subsídios		-718 943,56	-501 307,68
Pagamentos de prestações sociais			
Caixa gerada pelas operações		-476 274,82	678 867,18
Recebimento do imposto sobre o rendimento			
Pagamento do imposto sobre o rendimento			
Outros recebimentos		51 088,88	200 951,41
Outros pagamentos		-49 553,42	-195 252,27
Fluxos de caixa das atividades operacionais (a)		-474 739,36	684 566,32
Fluxos de caixa das atividades de investimento			
Pagamentos respeitantes a:			
Ativos fixos tangíveis		-2 261 476,46	-3 916 696,42
Ativos intangíveis		-2 791,14	
Propriedades de investimento			
Investimentos financeiros			-59 585,00
Outros ativos			
Recebimentos provenientes de:			
Ativos fixos tangíveis		88 837,58	38 091,40
Ativos intangíveis			
Propriedades de investimento		309 531,88	258 293,22
Investimentos financeiros			
Outros ativos			
Subsídios ao investimento		1 869 449,63	1 458 990,51
Transferências de capital		611 026,07	931 299,00
Juros e rendimentos similares			
Dividendos		3 940,95	
Fluxos de caixa das atividades de investimento (b)		618 518,51	-1 289 607,29
Fluxos de caixa das atividades de financiamento			
Recebimentos provenientes de:			
Financiamentos obtidos			
Realizações de capital e de outros instrumentos de capital			
Cobertura de prejuízos			
Doações			
Outras operações de financiamento			
Pagamentos respeitantes a:			
Financiamentos obtidos		-178 581,43	-180 462,98
Juros e gastos similares		-17 778,66	-17 532,36
Dividendos			
Reduções de capital e de outros instrumentos de capital			
Outras operações de financiamento			
Fluxos de caixa das atividades de financiamento (c)		-196 360,09	-197 995,34
Varição de caixa e seus equivalentes (a+b+c)		-52 580,94	-803 036,31
Efeito das diferenças de câmbio			
Caixa e seus equivalentes no início do período		404 454,98	1 207 491,29
Caixa e seus equivalentes no fim do período		351 874,04	404 454,98
CONCILIAÇÃO ENTRE CAIXA E SEUS EQUIVALENTES E SALDO DE GERÊNCIA			
Caixa e seus equivalentes no início do período		404 454,98	1 207 491,29
- Equivalentes a caixa no início do período		-131 494,48	-1 005 145,73
+ Parte do saldo de gerência que não constitui equivalentes de caixa		131 494,48	1 005 145,73
- Variações cambiais de caixa no início do período			
= Saldo da gerência anterior		404 454,98	1 207 491,29
De execução orçamental		169 008,21	1 042 756,54

MUNICIPIO DE GAVIÃO**Demonstração dos fluxos de caixa, do período findo em 31 de Dezembro de 2022**

Valores em €

Rubricas	Notas	Períodos	
		31/12/2022	31/12/2021
De operações de tesouraria		235 446,77	164 734,75
Caixa e seus equivalentes no fim do período		351 874,04	404 454,98
- Equivalentes a caixa no fim do período		-115 887,29	-131 494,48
+ Parte do saldo de gerência que não constitui equivalentes de caixa		115 887,29	131 494,48
- Variações cambiais de caixa no fim do período			
= Saldo para a gerência seguinte		351 874,04	404 454,98
De execução orçamental		88 111,64	169 008,21
De operações de tesouraria		263 762,40	235 446,77

Anexo às demonstrações financeiras consolidadas

Nota introdutória

O objeto principal do Município de Gavião é a prossecução de atividades não lucrativas no âmbito das competências atribuídas pela Lei n.º 75/2013, de 12 de setembro, que estabelece o quadro de transferências de atribuições e competências para as autarquias locais.

De acordo com o n.º 6 da Lei 73/2013, de 3 de setembro, as contas devem ser consolidadas na proporção da participação ou detenção, as empresas locais que, de acordo com o artigo 7.º da Lei 50/2012, de 31 de agosto, na sua atual redação, integrem o setor empresarial local e os serviços intermunicipalizados, independentemente da percentagem de participação ou de detenção do Município, das entidades intermunicipais ou entidade associativa municipal.

A consolidação de contas é um processo contabilístico que permite agregar as demonstrações financeiras e orçamentais das entidades incluídas no perímetro de consolidação, tendo sido aplicadas as políticas de consolidação constantes do SNC-AP.

O Município de Gavião, como entidade consolidante utiliza os seguintes métodos de consolidação:

- Método da Equivalência Patrimonial (para as contas consolidadas) que consiste na substituição no balanço da empresa consolidante do valor contabilístico das partes de capital por ela detidas pelo valor que proporcionalmente lhe corresponde nos capitais próprios da empresa participada;
- Método do custo (para as contas individuais) que consiste no reconhecimento do investimento pelo seu custo de aquisição, sendo subsequentemente ajustado por quaisquer perdas por imparidade.

As notas que se seguem respeitam a numeração sequencial definida na NCP 1 – Estrutura e Conteúdos das Demonstrações Financeiras.

MUNICÍPIO DE GAVIÃO

Prestação de contas consolidadas

Exercício 2022



As notas cuja numeração se encontra ausente deste anexo não são aplicáveis ao Município de Gavião ou a sua apresentação não é relevante para a leitura das demonstrações financeiras.

Nota 1 - Identificação da entidade, período de relato e referencial contabilístico**1.1 - Entidades incluídas na consolidação**

Designação	Sede	% Controlo		Controlo final (*)
		Direto	Indireto	
AAA - Águas do Alto Alentejo, EIM, SA	Ponte de Sor	10,031%		10,031%

1.2 - Informações relativas aos procedimentos de consolidação

No caso das regras e requisitos para se proceder à consolidação financeira, foi aplicado, Prestação de Contas Consolidadas 2022, o método da equivalência patrimonial, em que os ativos financeiros da participação financeira da AAA foram ajustados da sua quota-parte (10,031%) dos aumentos e diminuições do capital próprio desta.

O valor dos capitais próprios da AAA apresentaram o seguinte valor a 31/12/2022:

CAPITAIS PRÓPRIOS

Capital Subscrito	17 751 598,00 €
Reservas legais	- €
Outas reservas	- €
Prestações acessórias	- €
Resultados transitados	-523 298,26 €
Ajustamentos/Outras variações no capital próprio	6 434 223,93 €
Resultado líquido do período	208 368,15 €
TOTAL DE CAPITAIS PRÓPRIOS	23 870 891,82 €

Foi efetuada a aplicação do método de equivalência patrimonial sobre os ativos financeiros da participação financeira da AAA e foram ajustados da sua quota-parte (10,031%) dos aumentos e diminuições do capital próprio desta.

Resumidamente foram realizados os seguintes ajustamentos:

- O resultado líquido do ano de 2022 da AAA (208.368,15€), pela aplicação da % da participação do Município (10,031%), no valor total de (20.901,41€), foi registada na conta 7851 – “Aplicação do método da equivalência patrimonial” o valor de 20.901,41€;
- Do valor que compõe a rubrica do capital próprio “Ajustamentos/Outras variações no capital próprio” 6.434.223,93€ apenas foi considerado para efeitos de cálculo do método de equivalência patrimonial o valor de 6.393.728,19€ uma vez que, devido ao diferente normativo contabilístico utilizado entre o Município de Gavião (SNC-AP) e a AAA (SNC), a conta 5931 – “Transferências e subsídios para aquisição de ativos não depreciáveis” tem diferentes enquadramentos. O valor considerado em SNC-AP na conta 5931, deverá corresponder às transferências de subsídios ao investimento cujos investimentos que já estejam concluídos, pois caso não estejam a verba deve entrar na conta 282 e só depois de os investimentos estarem concluídos é que o valor deve ser transferido para a conta 5931. No entanto, a AAA reconhece o valor dos subsídios ao investimento na conta 5931 aquando a aprovação da candidatura, independentemente da conclusão ou não dos próprios investimentos. Conforme informações prestadas pela AAA, o montante contabilizado na conta 59 a 31/12/2022 que correspondia a candidaturas referentes a investimentos que já se encontravam concluídos, foi de 6.393.728,19€. Deste modo, para efeito da aplicação do método de equivalência patrimonial, foi considerado o valor de 6.393.728,19€ dos Ajustamentos/Outras variações no capital próprio da AAA;
- Foi reconhecido na conta 41412 – Participações Locais o valor a débito de 609.764,24€ resultando no valor de 2.390.452,30€ nessa participação;

- Foi reconhecido a débito na conta 5712 – “Ajustamentos em Ativos Financeiros - Relacionados com o MEP - Lucros não Distribuídos investimentos financeiros” o valor de 52.492,05€ referente aos resultados transitados;
- Na conta 5713 – “Ajustamentos em Ativos Financeiros - Relacionados com o MEP - Decorrentes de Outras Variações nos Capitais Próprios das Participadas” foi reconhecido o valor de 641.354,87€ a crédito referente Ajustamentos/Outras variações no capital próprio.

O cálculo e os movimentos realizados encontram-se representados nos seguintes quadros:

AAA	Capital Próprio		Observações	Proporcional da participação 2022
	Balanco 31/12/2022	A considerar 2022		
Capital realizado	17 751 598,00 €	17 751 598,00 €		1 780 688,06 €
Reservas legais	- €	- €		- €
Outas reservas	- €	- €		- €
Prestações acessórias	- €	- €		- €
Resultados transitados	- 523 298,26 €	- 523 298,26 €		- 52 492,05 €
Ajustamentos/Outras variações no capital próprio	6 434 223,93 €	6 393 728,19 €	Subs. Investimento - 5931	641 354,87 €
Resultado líquido do exercício	208 368,15 €	208 368,15 €		20 901,41 €
	23 870 891,82 €	23 830 396,08 €		2 390 452,30 €
			Valor a reconhecer	609 764,24 €

(*)Variação dos Capitais Próprios Resultantes do RL obtido 2022:

Si)	412 - Investimentos Financeiros	
	1 780 688,06 €	
	609 764,24 €	(Ajuste da participação 2022)
	7851 - Aplicação do método da equivalência patrimonial	
		20 901,41 € (Resultado Líquido Positivo 2022)
	5712 - Ajustamentos em Ativos Financeiros - Relacionados com o MEP - Lucros não Distribuídos	
	52 492,05 €	(Resultados transitados)
	5713 - Ajustamentos em Ativos Financeiros - Relacionados com o MEP - Decorrentes de Outras Variações nos Capitais Próprios das Participadas	
		641 354,87 € (Ajustamentos/Outras variações no capital próprio)

Referencial contabilístico e demonstrações financeiras consolidadas

As demonstrações financeiras consolidadas foram preparadas de forma a proporcionar uma imagem verdadeira e apropriada da sua posição financeira, alterações à posição financeira, a sua performance financeira e os seus fluxos de caixa.

Uma apresentação verdadeira e apropriada requiere que seja feita uma representação fidedigna dos efeitos das transações, de outros eventos, e das condições no que respeita ao reconhecimento dos ativos, passivos, rendimentos e gastos, de acordo com o previsto no SNC-AP.

Derrogações de disposições do SNC-AP

Não existiram, no decorrer do exercício, quaisquer casos excecionais que implicassem diretamente a derrogação e qualquer disposição prevista pelo SNC-AP, que tenham produzido efeitos materialmente relevantes e que pudessem pôr em causa a imagem verdadeira e apropriada das demonstrações financeiras.

Quadro 1 – Desagregação de caixa e depósitos

Em 31 de dezembro de 2022 a desagregação dos saldos de caixa e depósitos apresentava a seguinte distribuição:

Conta	Euros	
Caixa		9 064,83 €
Depósitos à ordem		226 921,92 €
Depósitos à ordem no Tesouro	0,00 €	
Depósitos bancários à ordem	226 921,92 €	
Depósitos a prazo		0,00 €
Depósitos consignados		66 316,31 €
Depósitos de garantias e Cauções		49 570,98 €
Total de caixa e depósitos		351 874,04 €

Nota 2 – Principais políticas contabilísticas, alterações nas estimativas contabilísticas e erros

As demonstrações financeiras consolidadas do Município de Gavião foram preparadas em conformidade com o estabelecido na NCP 1 – estrutura e conteúdo das demonstrações financeiras, sendo que as mesmas apresentam de forma apropriada a posição financeira, o desempenho financeiro e os fluxos de caixa da entidade.

A moeda funcional e de apresentação é o euro.

2.1 Bases de mensuração

Ativos Fixos tangíveis

Estão mensurados pelo seu custo, menos qualquer depreciação acumulada e quaisquer perdas por imparidade acumuladas. Quando se tratem de ativos obtidos através de uma transação sem contraprestação são registados pelo seu Valor Patrimonial Tributário (VPT), no caso dos imóveis, ou pelo custo do bem ou valor de mercado no caso dos outros bens.

Os custos de aquisição incluem o custo da compra, quaisquer custos necessários para colocar o ativo na sua localização, em condições necessárias para ser utilizado e quando aplicável, a estimativa dos custos de desmantelamento e remoção dos ativos.

Ativos Intangíveis

Estão mensurados pelo seu custo, deduzido de qualquer amortização acumuladas e quaisquer perdas por imparidade acumuladas. Quando se tratem de ativos obtidos através de uma transação sem contraprestação são mensurados ao justo valor.

Propriedades de Investimento

As propriedades de investimento foram inicialmente mensuradas pelo seu custo, incluindo os custos de transação. A política contabilística adotada para a mensuração após o reconhecimento inicial foi o modelo do custo.

Participações financeiras

Também as participações financeiras estão mensuradas pelo seu custo, exceto a participação financeira da AAA, que se encontra valorizada pelo método de equivalência patrimonial, conforme o quadro seguinte:

Quadro 18.1 - Ativos financeiros

Rubricas	Quantia escriturada inicial	Aumentos				Diminuições				Quantia escriturada final
		Compras	Ganhos de justo valor	Reversões de perdas por imparidade	Outros	Alienações	Perdas de justo valor	Perdas por imparidade	Outras	
Ativos financeiros mensurados ao custo amortizado										
Participações financeiras – custo	59 585,00€	0,00 €		0,00 €	2 330 867,30€	0,00 €		0,00 €	0,00 €	2 390 452,30 €
TOTAL	59 585,00€	0,00 €	0,00 €	0,00 €	2 330 867,30€	0,00 €	0,00 €	0,00 €	0,00 €	2 390 452,30 €

Em 29 de Setembro de 2020, o Município de Gavião, juntamente com outros 9 municípios, constituiu a sociedade anónima de capitais exclusivamente públicos e com natureza intermunicipal designada “Águas do Alto Alentejo, E.I.M, SA”, com o seguinte objeto social principal:

- a) Abastecimento público de água, incluindo a captação, a elevação, o tratamento, a adução, o armazenamento e a distribuição de água para consumo público;
- b) Saneamento de águas residuais urbanas, incluindo a recolha, a drenagem, a elevação, o tratamento e a rejeição de águas residuais urbanas através de redes fixas, bem como a recolha, o transporte e o destino final de lamas de fossas sépticas individuais.

Com o capital social de 17.157.598 euros a subscrever e a realizar em espécie pelos referidos Municípios, sendo 10,03% para o Município de Gavião, correspondendo a 1.721.103,36 euros.

Em 16 de Novembro de 2020, com o propósito de obter ganhos de qualidade e aumentar os níveis de eficácia e eficiência, os referidos Municípios celebraram um contrato de gestão delegada com as Águas do Alto Alentejo, EIM, SA, em que delegaram a prestação

tendencialmente universal, em regime de exclusividade territorial e por um período sem termo, com duração mínima de 20 anos, dos seguintes serviços de interesse geral:

1. **Abastecimento público de água**, consistindo na distribuição de água para consumo público;
2. **Saneamento de águas residuais urbanas**, incluindo a recolha, a drenagem, a elevação e o transporte e o destino final adequado de lamas de fossas sépticas individuais através de meios móveis.

No ponto 31. do referido contrato, foi estabelecido um período transitório, inicialmente até 31 de dezembro de 2021, e posteriormente prorrogado para 30 junho de 2022, em que os Municípios mantinham **a plena e exclusiva responsabilidade pela prossecução das atividades delegadas**.

As Águas do Alto Alentejo assumiram a efetiva gestão, exploração, manutenção e conservação do sistema público de distribuição de água para o consumo público e do Sistema de recolha e rejeição de águas residuais domésticas na área dos Municípios delegantes, em 01 de julho de 2022 (fim do período de transição).

Findo o período de transição e com a transferência efetiva dos bens e riscos da atividade para as Águas do alto Alentejo (princípio da substância sob a forma), o Município reconheceu a realização da subscrição do capital em espécie nas Águas do Alto Alentejo, EIM, SA, consubstanciada na entrega de ativos afetos às atividades de abastecimentos de água e saneamento. Assim, reconheceu a participação no capital da referida Entidade, no valor total de 1.721.103,06 euros, tendo procedido ao abate dos bens constantes de lista preparada para o efeito. Face a esta permuta de ativos e transferência das atividades acima referidas, a informação constata das rubricas de balanço - “Ativos fixos Tangíveis”, “participações financeiras”, do património líquido - “resultados transitados” e da demonstração de resultados – “vendas”, “Fornecimentos e Serviços Externos” e “Outros

MUNICÍPIO DE GAVIÃO

Prestação de contas consolidadas

Exercício 2022



gastos”, não são diretamente comparáveis com a informação apresentada para efeitos Comparativos (2021), não tendo sido possível quantificar os respetivos impactos.

De notar que o reconhecimento da realização em espécie teve por base lista de bens do património disponibilizada no início de 2020 para efeitos de subscrição de capital social, conforme relação seguinte, existindo outros bens, que se encontravam em curso à data da subscrição ou que foram executados após essa data, que estão a ser alvo de levantamento pelo Município para efeitos de reconhecimento bem como para análise junto da referida entidade quanto à forma de transferência e respetiva contraprestação (se existir), nos termos do Anexo V do contrato de gestão delegada, em que se refere:

- *Ponto II – A afetação dos bens realiza-se por transferência dos Municípios para a EIM, mediante realização em espécie de capital;*
- *Ponto III - Os Investimentos que venham a ser efetuados pelo Municípios serão, subsequentemente, afetos à Entidade Gestora”*
- *Ponto IV – As infraestruturas de abastecimento de água e de saneamento de águas residuais oriunda de novos loteamentos serão integradas no ativo da entidade Gestora*

Lista de bens - Subscrição e realização de capital social em espécie

Abastecimentos Águas (bens afetos)	
Imobilizado bruto à data da aquisição dos bens pelo município	3 855 066,88
Amortizações acumuladas enquanto o bem esteve ao serviço do município	- 2 355 591,23
Imobilizado líquido à data da transferência (2020) para a AAA	1 499 475,65
Subsídios por reconhecer à data da transferência para a AAA	- 703 693,86
Valor líquido dos bens quando da criação do capital social	795 781,78
Saneamento (bens afetos)	
Imobilizado bruto à data da aquisição dos bens pelo município	3 353 304,24
Amortizações acumuladas enquanto o bem esteve ao serviço do município	- 2 350 666,77
Imobilizado líquido à data da transferência (2020) para a AAA	1 002 637,47
Subsídios por reconhecer à data da transferência para a AAA	- 77 316,20
Valor líquido dos bens quando da criação do capital social	925 321,27
Valor líquido dos bens quando da criação do capital social - Abastecimento de Água e Saneamento	1 721 103,06

Depreciações e amortizações

São calculadas segundo o método das quotas constantes (ou da linha reta), considerada a vida útil de referência que consta no classificador complementar. Acresce referir que a depreciação/amortização inicia no momento em que o bem fica disponível para uso.

Acréscimos e Diferimentos

Os gastos e rendimentos são reconhecidos contabilisticamente no momento em que são gerados, independentemente do momento em que são pagos ou recebidos, de acordo com o princípio da especialização do exercício.

Caixa e depósitos bancários

São expressas pelos montantes dos meios de pagamento e dos saldos de todas as contas de depósito, respetivamente. No caso de ser aplicável, as disponibilidades em moeda estrangeira são expressas no balanço ao câmbio em vigor na data a que ele se reporta.

Contas a receber

As contas a receber de clientes e outros devedores são reconhecidas inicialmente ao justo valor, sendo subsequentemente mensuradas ao custo amortizado, utilizando o método da taxa efetiva, deduzido das perdas por imparidade. A imparidade das contas a receber é estabelecida quando há evidência objetiva de que a autarquia não receberá a totalidade dos montantes em dívida conforme as condições originais das suas contas a receber.

Inventários

A mensuração de inventários foi efetuada pelo custo de aquisição. O sistema de inventário adotado é o permanente, mensurado ao custo médio ponderado.

Encontram-se em inventários os bens destinados a ser utilizados na prestação de serviços da autarquia e/ou bens destinados a venda.

Fornecedores, Fornecedores de investimentos e outras contas a pagar

Os saldos incluídos nestas rubricas apenas quando o Município se torna uma parte das disposições contratuais do instrumento, sendo os mesmos mensurados pelo custo ou custo amortizado.

Encontram-se também refletidos na rubrica de outras contas a pagar saldos referentes a acréscimos de gastos.

Financiamentos obtidos

Os financiamentos estão valorizados ao custo ou custo amortizado. De acordo com este método, na data do reconhecimento inicial os financiamentos são reconhecidos no passivo, pelo valor nominal recebido e líquido de despesas com a emissão, o qual corresponde ao respetivo justo valor nessa data.

Os financiamentos são mensurados ao custo amortizado, que inclui encargos financeiros, e calculados de acordo com o método da taxa de juro efetiva.

Provisões

São constituídas provisões para fazer face a obrigações presentes resultantes de acontecimentos já ocorridos, sendo provável um ex fluxu de recursos incorporando benefícios económicos ou potencial de serviço para pagar essa obrigação.

Rendimentos

Os rendimentos decorrentes da prestação de serviços e dos subsídios à exploração são reconhecidos na Demonstração de Resultados, com referência à data da prestação de serviços e,

à data do Balanço, são reconhecidos líquidos de impostos, de descontos e de outros custos inerentes à sua concretização, pelo justo valor do montante recebido ou a receber.

Os juros e ganhos financeiros são reconhecidos de acordo com o princípio da especialização dos exercícios, e de acordo com a taxa de juro efetiva aplicável.

O rendimento de impostos e taxas municipais é reconhecido na data em que o direito é adquirido e quando é possível realizar estimativa fiável do mesmo.

Gastos com pessoal

Os gastos com pessoal são reconhecidos quando o serviço é prestado pelos funcionários e membros dos órgãos autárquicos, independentemente da data do seu pagamento. De acordo com a legislação laboral em vigor, os funcionários na sua generalidade, têm direito a férias e subsídio de férias, no ano seguinte àquele em que o serviço é prestado.

Assim, foi reconhecido nos resultados do exercício um acréscimo do montante a pagar no ano seguinte. Este montante foi reconhecido na rubrica Outras Contas a Pagar na subrubrica de Remunerações a Liquidar.

Subsídios e transferências correntes

Os subsídios e transferências obtidas são reconhecidos ao seu justo valor, quando existe uma garantia suficiente de que venham a ser recebidos e de que a autarquia cumpre com todos os requisitos para o receber.

Os subsídios atribuídos a fundo perdido para o financiamento ativos fixos tangíveis e intangíveis, estão incluídos na rubrica “Outras variações no património líquido”, são transferidos numa base sistemática para resultados, à medida em que decorrer o respetivo período de depreciação ou amortização.

Os subsídios à exploração e transferências correntes destinam-se à cobertura de gastos, incorridos e registados no período, pelo que são reconhecidos em resultados à medida que os gastos são incorridos, independentemente do momento de recebimento.

2.2 Outras políticas contabilísticas consideradas relevantes

As políticas contabilísticas relevantes são as explicitadas relativamente a cada uma das Normas Contabilísticas previstas no normativo e quando aplicáveis às presentes demonstrações.

2.3 Julgamentos com impacto nas quantias reconhecidas

A preparação de demonstrações financeiras de acordo com os princípios contabilísticos geralmente aceites requer que se realizem estimativas que afetam os montantes dos ativos e passivos registados, a apresentação de ativos e passivos contingentes no final de cada exercício, bem como os rendimentos e gastos reconhecidos no decurso de cada exercício.

2.4 Principais pressupostos relativos ao futuro

As demonstrações financeiras foram preparadas numa perspetiva de continuidade, não tendo a entidade intenção nem a necessidade de liquidar ou reduzir drasticamente o nível da sua atividade.

Em 24 de fevereiro de 2022, a Federação Russa lançou uma invasão militar em larga escala contra a Ucrânia, criando uma guerra convencional em espaço europeu sem precedentes desde a II Guerra Mundial. Esta invasão, embora sem intervenção militar direta de outros países, foi seguida de um conjunto de sanções contra o invasor pelos países democráticos do ocidente e de apoio económico e de material militar à Ucrânia, sendo unânime que o paradigma de globalização económica poderá estar seriamente afetado. À data, não é possível aferir o impacto que poderão ter as medidas de apoio à Ucrânia e de sanção à Federação Russa, bem como o fluxo de refugiados de guerra, sendo expectável, porém, que exista impacto orçamental na despesa da autarquia e eventual diminuição da receita, mas tal não colocará em causa a continuidade do desenvolvimento da atividade municipal.

2.6 Principais fontes de incertezas das estimativas

As estimativas efetuadas têm por base referência a data de relato e são baseadas no melhor conhecimento existente, na sequência de eventos passados e correntes e nas ações que se planeiam realizar. Contudo, poderão ocorrer situações futuras que, não sendo previsíveis à data da aprovação destas demonstrações financeiras serão corrigidas de forma prospetiva. Por este motivo e dado o grau de incerteza associado, os resultados reais das transações em questão poderão diferir das estimativas efetuadas.

Nota 3 - Ativos intangíveis

O método de amortização utilizado nos ativos intangíveis é o método das quotas constantes (ou da linha reta), considerada a vida útil de referência que consta no classificador complementar.

Os movimentos ocorridos na quantia escriturada dos ativos intangíveis durante o período em análise encontram-se representados nos quadros seguintes.

Quadro 3.1 - Variações das amortizações e perdas por imparidade acumuladas

Durante o exercício findo em 31 de dezembro de 2022, o movimento ocorrido na quantia escriturada dos ativos intangíveis, bem como respectivas amortizações e perdas por imparidade acumuladas ocorreu conforme o seguinte quadro:

(ver páginas seguintes)

Ativos intangíveis - variação das amortizações e perdas por imparidades acumuladas

RUBRICAS	Início do período			Final do período			
	Quantia Bruta	Amortizações Acumuladas	Perdas por Imp. Acum.	Quantia escriturada	Amortizações Acumuladas	Perdas por Imp. Acum.	Quantia escriturada
Ativos intangíveis de domínio público, patrimônio histórico, artístico e cultural	0,00	0,00	0,00	0,00	0,00	0,00	0,00
Goodwill	0,00	0,00	0,00	0,00	0,00	0,00	0,00
Projetos de desenvolvimento	156 456,49	12 562,85	0,00	143 893,64	15 760,85	0,00	140 695,64
Programas de computador e sistemas de informação	405 889,91	391 999,91	0,00	13 890,00	408 785,12	0,00	726,18
Propriedade industrial e intelectual	0,00	0,00	0,00	0,00	0,00	0,00	0,00
Outros	477 132,00	65 221,79	0,00	411 910,21	78 990,38	0,00	398 141,62
Ativos intangíveis em curso	7 361,55	0,00	0,00	7 361,55	0,00	0,00	0,00
Total:	1 046 839,95	469 784,55	0,00	577 055,40	503 536,35	0,00	539 563,44

MUNICÍPIO DE GAVIÃO

Prestação de contas consolidadas

Exercício 2022



Quadro 3.2 – Ativos Intangíveis - quantia escriturada e variações do período

(ver páginas seguintes)

Ativos intangíveis - Quantia escriturada e variações do período

RUBRICAS	Quantia escriturada inicial	Variações						Quantia escriturada final
		Adições	Transf. Internas	Revalorizações	Reversões perdas	Perdas por imparidade	Amortiz. período	
Ativos intangíveis de domínio público, patrimônio histórico, artístico e cultural	0,00	0,00	0,00	0,00	0,00	0,00	0,00	0,00
Goodwill	0,00	0,00	0,00	0,00	0,00	0,00	0,00	0,00
Projetos de desenvolvimento	143 893,64	0,00	0,00	0,00	0,00	0,00	-3 198,00	140 695,64
Programas de computador e sistemas de informação	13 890,00	3 621,39	0,00	0,00	0,00	0,00	-16 785,21	726,18
Propriedade Industrial e intelectual	0,00	0,00	0,00	0,00	0,00	0,00	0,00	0,00
Outros	411 910,21	0,00	0,00	0,00	0,00	0,00	-13 768,59	398 141,62
Ativos intangíveis em curso	7 361,55	3 154,95	-10 516,50	0,00	0,00	0,00	0,00	0,00
Total:	577 055,40	6 776,34	-10 516,50	0,00	0,00	0,00	-33 751,80	539 563,44

MUNICÍPIO DE GAVIÃO

Prestação de contas consolidadas

Exercício 2022



Quadro 3.2A – Ativos Intangíveis – Adições

(ver páginas seguintes)

Ativos intangíveis - Adições

RUBRICAS	Adições										Total	
	Internas	Compra	Cessão	Transfer. ou troca	Doação	Doação em pagamento	Locação fin.	Fusão, cisão, ...	Outras	Total		
Ativos intangíveis de domínio público, patrimônio histórico, artístico e cultural	0,00	0,00	0,00	0,00	0,00	0,00	0,00	0,00	0,00	0,00	0,00	0,00
Goodwill	0,00	0,00	0,00	0,00	0,00	0,00	0,00	0,00	0,00	0,00	0,00	0,00
Projetos de desenvolvimento	0,00	0,00	0,00	0,00	0,00	0,00	0,00	0,00	0,00	0,00	0,00	0,00
Programas de computador e sistemas de informação	0,00	3 621,39	0,00	0,00	0,00	0,00	0,00	0,00	0,00	0,00	0,00	3 621,39
Propriedade industrial e intelectual	0,00	0,00	0,00	0,00	0,00	0,00	0,00	0,00	0,00	0,00	0,00	0,00
Outros	0,00	0,00	0,00	0,00	0,00	0,00	0,00	0,00	0,00	0,00	0,00	0,00
Ativos intangíveis em curso	0,00	3 154,95	0,00	0,00	0,00	0,00	0,00	0,00	0,00	0,00	0,00	3 154,95
Total:	0,00	6 776,34	0,00	0,00	0,00	0,00	0,00	0,00	0,00	0,00	0,00	6 776,34

MUNICÍPIO DE GAVIÃO

Prestação de contas consolidadas

Exercício 2022




Quadro 3.2B – Ativos Intangíveis – Diminuições

Durante 2022 não ocorreram quaisquer diminuições aos ativos intangíveis.

MUNICÍPIO DE GAVIÃO

Prestação de contas consolidadas

Exercício 2022



Quadro 3.5A – Ativos Intangíveis totalmente amortizados ainda em uso

Nº de ativos: 76

O Mapa dos Ativos Intangíveis totalmente amortizados ainda em uso encontra-se disponível para consulta nos serviços do Município.

Nota 4 – Acordos de concessão de serviços: concedente

Os contratos de concessão que o Município de Gavião a 31 de dezembro de 2022, enquanto concedente, encontram-se elencados no quadro seguinte:

Quadro 4 - Acordos de concessão de serviços: concedente

	Concessionário	Ativo de concessão	Período de concessão	Valor do contrato	Pagamentos ao concessionário		
					Anos anteriores	Ano corrente	Anos futuros
Exploração da concessão de distribuição eletricidade em baixa tensão e de iluminação pública	EDP Distribuição - Energia S.A.	Rede de eletricidade em baixa tensão e de iluminação pública	20 Anos	-	-	-	-

A informação disponibilizada pelo concessionário não se apresenta suficiente para um adequado registo dos ativos e a sua monitorização no âmbito das normas aplicáveis, designadamente a NCP 4.

O valor provisório comunicado pela E-redes com referência a 31 de dezembro de 2022, inclui valores líquido dos ativos de 1.339.774,52 euros e 1.190.018 euros para o valor dos ativos da concessão na data da sua conclusão (valor de resgate ou de indemnização).

De notar que na referida comunicação consta ainda que o cálculo do valor efetivo da indemnização a pagar no caso de um eventual resgate, poderá ainda ter em consideração outros ativos, de âmbito supramunicipal, não considerados no valor acima indicado, que servem diversas concessões, de acordo com metodologias que, à data, não estão definidas legal ou regulamentarmente, e que pressupõem todo um conjunto de dados que só serão determinados com rigor à data do cálculo.

Nota 5 – Ativos Fixos Tangíveis

Os bens considerados ativos fixos tangíveis encontram-se mensurados pelo custo deduzidos dos gastos de depreciação e das perdas por imparidade existentes.

Acresce referir que a depreciação inicia no momento em que o bem fica disponível para uso, sendo aplicado no seu cálculo o método das quotas constantes (ou da linha reta), considerando a vida útil de referência que consta no classificador complementar, mantendo-se a vida útil dos bens adquiridos previamente à entrada em vigor do SNC-AP nos termos definidos na Portaria 671/2000, de 17 de abril (CIBE), exceto para edifícios e outras construções (imóveis e direitos do CIBE).

Os ativos fixos tangíveis foram mensurados ao custo de aquisição, considerando-se como tal a soma do preço de compra com os gastos suportados direta ou indiretamente para os colocar no seu estado atual.

Os bens detidos pela autarquia, mas cedidos a terceiros em contratos comodato ou direito de superfície, permanecem em Ativos Fixos Tangíveis uma vez que o Município controla ou regula quais os serviços que prestam com os ativos, a quem tem de os prestar, e a que preço.

Os bens concessionados a terceiros, são considerados ativos fixos tangíveis através da aplicação dos critérios de reconhecimento da NCP 4, no entanto, tal como mencionado na Nota 4, o concessionário não enviou informação que permitisse efetuar os registos contabilísticos apropriados.

Quadro 5.1 – Ativos Fixos Tangíveis – variação das depreciações e perdas por imparidades acumuladas

Durante o exercício findo em 31 de dezembro de 2022, o movimento ocorrido na quantia escriturada dos ativos fixos tangíveis, bem como nas respectivas depreciações acumuladas e perdas por imparidade acumuladas, ocorreu conforme o seguinte:

(ver páginas seguintes)

Ativos fixos tangíveis - variação das depreciações e perdas por imparidades acumuladas

RUBRICAS	Início do período				Final do período			
	Quantia Bruta	Depreciações Acumuladas	Perdas por Imp. Acum.	Quantia escriturada	Quantia Bruta	Depreciações Acumuladas	Perdas por Imp. Acum.	Quantia escriturada
Bens de domínio público, patrimônio histórico, artístico e cultural								
Terrenos e recursos naturais	1 195 198,81	0,00	0,00	1 195 198,81	1 203 099,23	0,00	0,00	1 203 099,23
Edifícios e outras construções	3 224 566,74	1 673 204,98	0,00	1 551 361,76	4 115 896,27	1 852 453,93	0,00	2 263 442,34
Infraestruturas	36 230 622,93	25 753 039,08	0,00	10 477 583,85	28 817 088,46	21 301 902,07	0,00	7 515 186,39
Patrimônio histórico, artístico e cultural	33 527,04	4 265,08	0,00	29 261,96	52 976,58	4 265,08	0,00	48 711,50
Outros	0,00	0,00	0,00	0,00	0,00	0,00	0,00	0,00
Bens de domínio público em curso	1 582 335,24	0,00	0,00	1 582 335,24	2 013 246,17	0,00	0,00	2 013 246,17
Ativos fixos em concessão								
Terrenos e recursos naturais	0,00	0,00	0,00	0,00	0,00	0,00	0,00	0,00
Edifícios e outras construções	0,00	0,00	0,00	0,00	0,00	0,00	0,00	0,00
Infraestruturas	0,00	0,00	0,00	0,00	0,00	0,00	0,00	0,00
Patrimônio histórico, artístico e cultural	0,00	0,00	0,00	0,00	0,00	0,00	0,00	0,00
Ativos fixos em concessão em curso	0,00	0,00	0,00	0,00	0,00	0,00	0,00	0,00
Outros ativos fixos tangíveis								
Terrenos e recursos naturais	3 239 556,78	0,00	0,00	3 239 556,78	3 125 866,15	0,00	0,00	3 125 866,15
Edifícios e outras construções	9 093 069,95	2 353 518,59	0,00	6 739 551,36	10 509 151,29	2 597 168,73	0,00	7 911 982,56
Equipamento básico	2 031 705,18	1 825 224,89	0,00	206 480,29	2 107 008,40	1 835 742,53	0,00	271 265,87
Equipamento de transporte	2 134 186,66	1 932 694,59	0,00	201 492,07	2 142 186,66	1 982 272,06	0,00	159 914,60
Equipamento administrativo	765 733,42	722 016,75	0,00	43 716,67	783 180,42	739 873,48	0,00	43 306,94
Equipamentos biológicos	0,00	0,00	0,00	0,00	0,00	0,00	0,00	0,00
Outros	1 134 146,02	1 002 261,83	0,00	131 884,19	1 497 544,58	1 091 215,94	0,00	406 328,64
Ativos fixos tangíveis em curso	2 682 887,25	0,00	0,00	2 682 887,25	2 196 069,08	0,00	0,00	2 196 069,08
Total:	63 347 536,02	35 266 225,79	0,00	28 081 310,23	58 563 313,29	31 404 893,82	0,00	27 158 419,47

MUNICÍPIO DE GAVIÃO

Prestação de contas consolidadas

Exercício 2022



Quadro 5.2 – Ativos Fixos Tangíveis – quantia escriturada e variações do período

Durante 2022 ocorreram as seguintes variações:

(ver páginas seguintes)

Ativos Fixos Tangíveis - Quantia escriturada e variações do período

RUBRICAS	Quantia escriturada inicial	Variações						Quantia escriturada final	
		Adições	Transf. Internas	Revalorizações	Reversões perdas	Perdas por imparidade	Deprec. período		Diminuições
Bens de domínio público, patrimônio histórico, artístico e cultural									
Terrenos e recursos naturais	1 195 198,81	23 000,00	0,00	0,00	0,00	0,00	0,00	-15 099,58	1 203 099,23
Edifícios e outras construções	1 551 361,76	0,00	891 329,53	0,00	0,00	0,00	-179 248,95	0,00	2 263 442,34
Infraestruturas	10 477 583,85	7 416,52	121,88	0,00	0,00	0,00	4 451 137,01	-7 421 072,87	7 515 186,39
Patrimônio histórico, artístico e cultural	29 261,96	19 449,54	0,00	0,00	0,00	0,00	0,00	0,00	48 711,50
Outros	0,00	0,00	0,00	0,00	0,00	0,00	0,00	0,00	0,00
Bens de domínio público em curso	1 582 335,24	689 219,86	-258 308,93	0,00	0,00	0,00	0,00	0,00	2 013 246,17
Ativos fixos em concessão									
Terrenos e recursos naturais	0,00	0,00	0,00	0,00	0,00	0,00	0,00	0,00	0,00
Edifícios e outras construções	0,00	0,00	0,00	0,00	0,00	0,00	0,00	0,00	0,00
Infraestruturas	0,00	0,00	0,00	0,00	0,00	0,00	0,00	0,00	0,00
Patrimônio histórico, artístico e cultural	0,00	0,00	0,00	0,00	0,00	0,00	0,00	0,00	0,00
Ativos fixos em concessão em curso									
Outros ativos fixos tangíveis									
Terrenos e recursos naturais	3 239 556,78	0,00	0,00	0,00	0,00	0,00	0,00	-113 690,63	3 125 866,15
Edifícios e outras construções	6 739 551,36	19 298,70	1 396 782,64	0,00	0,00	0,00	-243 650,14	0,00	7 911 982,56
Equipamento básico	206 480,29	134 333,32	0,00	0,00	0,00	0,00	-10 517,64	-59 030,10	271 265,87
Equipamento de transporte	201 492,07	8 000,00	0,00	0,00	0,00	0,00	-49 577,47	0,00	159 914,60
Equipamento administrativo	43 716,67	6 930,50	10 516,50	0,00	0,00	0,00	-17 856,73	0,00	43 306,94
Equipamentos biológicos	0,00	0,00	0,00	0,00	0,00	0,00	0,00	0,00	0,00
Outros	131 884,19	15 995,81	347 579,59	0,00	0,00	0,00	-88 954,11	-176,84	406 328,64
Ativos fixos tangíveis em curso	2 682 887,25	1 927 701,84	-2 377 504,71	0,00	0,00	0,00	0,00	-37 015,30	2 196 069,08
Total:	28 081 310,23	2 851 346,09	10 516,50	0,00	0,00	0,00	3 861 331,97	-7 646 085,32	27 158 419,47

MUNICÍPIO DE GAVIÃO

Prestação de contas consolidadas

Exercício 2022



Quadro 5.2A – Ativos Fixos Tangíveis – Adições

Durante 2022 ocorreram as seguintes adições:

(ver páginas seguintes)

MUNICÍPIO DE GAVIÃO

Anual (período 14) 2022

Ativos fixos tangíveis - Adições

RUBRICAS	Adições										Total	
	Internas	Compra	Cessão	Transfer. ou troca	Expropri.	Doação	Dação em pagamento	Locação fin.	Fusão, cisão, ...	Outras		
Bens de domínio público, patrimônio histórico, artístico e cultural												
Terrenos e recursos naturais	0,00	23 000,00	0,00	0,00	0,00	0,00	0,00	0,00	0,00	0,00	0,00	23 000,00
Edifícios e outras construções	0,00	0,00	0,00	0,00	0,00	0,00	0,00	0,00	0,00	0,00	0,00	0,00
Infraestruturas	0,00	0,00	0,00	0,00	0,00	0,00	0,00	0,00	0,00	7 416,52	0,00	7 416,52
Patrimônio histórico, artístico e cultural	0,00	19 449,54	0,00	0,00	0,00	0,00	0,00	0,00	0,00	0,00	0,00	19 449,54
Outros	0,00	0,00	0,00	0,00	0,00	0,00	0,00	0,00	0,00	0,00	0,00	0,00
Bens de domínio público em curso	0,00	682 512,63	0,00	0,00	0,00	0,00	0,00	0,00	0,00	6 707,23	0,00	689 219,86
Ativos fixos em concessão												
Terrenos e recursos naturais	0,00	0,00	0,00	0,00	0,00	0,00	0,00	0,00	0,00	0,00	0,00	0,00
Edifícios e outras construções	0,00	0,00	0,00	0,00	0,00	0,00	0,00	0,00	0,00	0,00	0,00	0,00
Infraestruturas	0,00	0,00	0,00	0,00	0,00	0,00	0,00	0,00	0,00	0,00	0,00	0,00
Patrimônio histórico, artístico e cultural	0,00	0,00	0,00	0,00	0,00	0,00	0,00	0,00	0,00	0,00	0,00	0,00
Ativos fixos em concessão em curso	0,00	0,00	0,00	0,00	0,00	0,00	0,00	0,00	0,00	0,00	0,00	0,00
Outros ativos fixos tangíveis												
Terrenos e recursos naturais	0,00	0,00	0,00	0,00	0,00	0,00	0,00	0,00	0,00	0,00	0,00	0,00
Edifícios e outras construções	0,00	19 298,70	0,00	0,00	0,00	0,00	0,00	0,00	0,00	0,00	0,00	19 298,70
Equipamento básico	0,00	131 823,26	0,00	0,00	0,00	0,00	0,00	0,00	0,00	2 510,06	0,00	134 333,32
Equipamento de transporte	0,00	8 000,00	0,00	0,00	0,00	0,00	0,00	0,00	0,00	0,00	0,00	8 000,00
Equipamento administrativo	0,00	6 930,50	0,00	0,00	0,00	0,00	0,00	0,00	0,00	0,00	0,00	6 930,50
Equipamentos biológicos	0,00	0,00	0,00	0,00	0,00	0,00	0,00	0,00	0,00	0,00	0,00	0,00
Outros	0,00	15 995,81	0,00	0,00	0,00	0,00	0,00	0,00	0,00	0,00	0,00	15 995,81
Ativos fixos tangíveis em curso	0,00	1 927 701,84	0,00	0,00	0,00	0,00	0,00	0,00	0,00	0,00	0,00	1 927 701,84
Total:	0,00	2 834 712,28	0,00	0,00	0,00	0,00	0,00	0,00	0,00	16 633,81	0,00	2 851 346,09

MUNICÍPIO DE GAVIÃO

Prestação de contas consolidadas

Exercício 2022



Quadro 5.2B – Ativos Fixos Tangíveis – Diminuições

Durante 2022 ocorreram as seguintes diminuições:

(ver páginas seguintes)

Ativos fixos tangíveis - Diminuições

RUBRICAS	Diminuições					Total
	Alienações a título oneroso	Transferência ou troca	Devolução ou reversão	Fusão, cisão, reestruturação	Outras	
Bens de domínio público, patrimônio histórico, artístico e cultural						
Terrenos e recursos naturais	0,00	-15 099,58	0,00	0,00	0,00	-15 099,58
Edifícios e outras construções	0,00	0,00	0,00	0,00	0,00	0,00
Infraestruturas	0,00	-7 420 950,99	0,00	0,00	-121,88	-7 421 072,87
Patrimônio histórico, artístico e cultural	0,00	0,00	0,00	0,00	0,00	0,00
Outros	0,00	0,00	0,00	0,00	0,00	0,00
Bens de domínio público em curso	0,00	0,00	0,00	0,00	0,00	0,00
Ativos fixos em concessão						
Terrenos e recursos naturais	0,00	0,00	0,00	0,00	0,00	0,00
Edifícios e outras construções	0,00	0,00	0,00	0,00	0,00	0,00
Infraestruturas	0,00	0,00	0,00	0,00	0,00	0,00
Patrimônio histórico, artístico e cultural	0,00	0,00	0,00	0,00	0,00	0,00
Ativos fixos em concessão em curso	0,00	0,00	0,00	0,00	0,00	0,00
Outros ativos fixos tangíveis						
Terrenos e recursos naturais	-16 401,48	-97 289,15	0,00	0,00	0,00	-113 690,63
Edifícios e outras construções	0,00	0,00	0,00	0,00	0,00	0,00
Equipamento básico	0,00	-59 030,10	0,00	0,00	0,00	-59 030,10
Equipamento de transporte	0,00	0,00	0,00	0,00	0,00	0,00
Equipamento administrativo	0,00	0,00	0,00	0,00	0,00	0,00
Equipamentos biológicos	0,00	-176,84	0,00	0,00	0,00	-176,84
Outros	0,00	0,00	0,00	0,00	0,00	0,00
Total:	-16 401,48	-7 592 546,66	0,00	0,00	-37 015,30	-7 646 085,32

MUNICÍPIO DE GAVIÃO

Prestação de contas consolidadas

Exercício 2022



Quadro 5.6B – Ativos Fixos Tangíveis totalmente depreciados ainda em uso

Nº de ativos: 9531

O Mapa dos Ativos Tangíveis totalmente amortizados ainda em uso encontra-se disponível para consulta nos serviços do Município.

Nota 7 – Custo de Empréstimos obtidos

Os custos dos empréstimos obtidos como os juros e/ou outros gastos incorridos com a obtenção de empréstimos, são reconhecidos como gastos de acordo com o regime do acréscimo, exceto nas situações em que são diretamente imputáveis à aquisição, construção ou produção de um ativo cujo período de tempo para ficar pronto para uso seja substancial.

Quadro 7.1 - Empréstimos obtidos – Empréstimos bancários

No quadro seguinte apresentamos o detalhe dos empréstimos obtidos pela Câmara Municipal de Gavião:

(ver páginas seguintes)

Quadro 7.1 — Empréstimos obtidos — Empréstimos bancários

Entidade	Data do contrato	Data de visto do TC	Prazo do contrato	Capital		Taxa de juro		Pagamento de anos anteriores				Pagamentos do ano				Encargos vencidos e não pagos	Saldo em 1 de janeiro	Saldo em 31 de dezembro
				Contratado	Utilizado	Inicial	Atual	Amortização	Juros	Total	Amortização	Juros	Total	Amortização	Juros			
CGD	04/jan/02	isento	20	80 608,23 €	80 608,23 €	2,068	0,336	78 053,35 €	9 669,10 €	87 722,45 €	2 554,88 €	0,64 €	2 555,52 €		2 554,88 €	0,00 €		
CGD	11/set/02	17/out/02	20	229 904,93 €	226 116,80 €	1,95	0,385	213 524,51 €	35 257,89 €	248 782,40 €	12 592,29 €	24,81 €	12 617,10 €		12 592,29 €	0,00 €		
CGD	14/ago/03	23/out/03	20	209 927,19 €	192 387,86 €	1	0,633	172 611,14 €	27 651,38 €	200 262,52 €	9 888,36 €	67,59 €	9 955,95 €		19 776,72 €	9 888,36 €		
BTA	28/nov/06	05/mar/07	20	201 959,10 €	201 959,10 €	3,289	0,000	142 882,37 €	12 106,25 €	154 988,62 €	10 741,30 €	0,00 €	10 741,30 €		59 076,73 €	48 335,43 €		
BTA	02/jul/08	04/set/08	15	1 180 604,00 €	1 180 604,00 €	5,349	0,000	1 011 946,32 €	56 410,53 €	1 068 356,85 €	84 328,86 €	0,00 €	84 328,86 €		168 657,68 €	84 328,82 €		
CA	03/mar/18	20/jul/18	20	1 472 000,00 €	1 152 757,05 €	1,190	1,190	57 806,69 €	24 056,75 €	81 863,44 €	58 475,74 €	13 048,76 €	71 524,50 €		1 094 950,36 €	1 036 474,62 €		

Nota 8 – Propriedades de investimento

As propriedades de investimento são mensuradas ao custo. O custo de aquisição compreende o seu preço de compra e quaisquer outros gastos que lhe sejam diretamente imputáveis.

Quadro 8.2 - PI (modelo do custo) - quantia escriturada e movimentos do período

De seguida apresenta-se o quadro com as propriedades de investimento no início e no final do ano:

(ver páginas seguintes)

Propriedades de Investimento - Quantidade escriturada e variações do período

RUBRICAS	Quantia escriturada inicial	Variações					Quantia escriturada final	Gastos do Período
		Adições	Transf. Internas	Depreciações período	Perdas imparidade	Dif. cambiais		
Propriedades de Investimento								
Bens de domínio público	0,00	0,00	0,00	0,00	0,00	0,00	0,00	0,00
Terrenos e recursos naturais	268 724,05	0,00	0,00	0,00	0,00	0,00	268 724,05	0,00
Edifícios e outras construções	698 205,28	0,00	0,00	-22 387,60	0,00	0,00	675 817,68	0,00
Outras Propriedades de Investimento	0,00	0,00	0,00	0,00	0,00	0,00	0,00	0,00
Propriedades de Investimento em curso	0,00	0,00	0,00	0,00	0,00	0,00	0,00	0,00
Total:	966 929,33	0,00	0,00	-22 387,60	0,00	0,00	944 541,73	0,00

MUNICÍPIO DE GAVIÃO

Prestação de contas consolidadas

Exercício 2022



Quadro 8.2A - PI (modelo do custo) - desagregação das adições

Não existiram adições às propriedades de investimento no ano 2022.

Quadro 8.2B - PI (modelo do custo) - desagregação das diminuições

Não existiram diminuições às propriedades de investimento no ano 2022.

Nota 9 – Imparidade de Ativos

O Município não efetuou em 2022 qualquer registo de imparidade de ativos.

Nota 10 – Inventários

O custo de cada bem é apurado através da média ponderada do seu custo de aquisição e do custo dos itens semelhantes adquiridos durante o ano. Nos quadros seguintes, apresentamos a informação detalhada dos valores da conta de inventário e os movimentos do período.

Quadro 10.1 – Inventários

De seguida apresenta-se o quadro com a informação dos valores da conta de inventários:

Rubrica (1)	Quantia bruta (2)	Imparidade acumulada (3)	Quantia recuperável (4) = (2)-(3)
Mercadorias	2 181,36 €		2 181,36 €
Matérias-primas, subsidiárias e de consumo	273 306,61 €		273 306,61 €
Produtos acabados e intermédios			0,00 €
Subprodutos, desperdícios, resíduos e refugos			0,00 €
Produtos e trabalhos em curso	430 458,94 €		430 458,94 €
T O T A L	705 946,91 €	0,00 €	705 946,91 €

MUNICÍPIO DE GAVIÃO

Prestação de contas consolidadas

Exercício 2022



Quadro 10.2 - Inventários: movimentos do período

De seguida apresenta-se o quadro com a informação dos movimentos do período:

Rubrica (1)	Quantia escriturada inicial (2)	Movimentos do período							Quantia escriturada final (10) = (2) + (3) - (4) + (5) - (6) + (7) - (8) + (9)
		Compras líquidas (3)	Consumos /gastos (4)	Variações nos inventários da produção (5)	Perdas por imparidade (6)	Reversões de perdas por imparidade (7)	Outras reduções de inventários (8)	Outros aumentos de Inventários (9)	
Mercadorias	2 231,86 €	720,38 €	720,38 €		0,00 €	0,00 €	50,50 €	0,00 €	2 181,36 €
Matérias primas, subsidiárias e de consumo	294 346,73 €	231 159,74 €	252 725,60 €		0,00 €	0,00 €	0,00 €	525,74 €	273 306,61 €
Produtos acabados e intermédios				0,00 €	0,00 €	0,00 €	0,00 €	0,00 €	0,00 €
Subprodutos, desperdícios, resíduos e refugos				0,00 €	0,00 €	0,00 €	0,00 €	0,00 €	0,00 €
Produtos e trabalhos em curso	343 783,82 €	90 000,00 €	3 324,88 €	0,00 €	0,00 €	0,00 €	0,00 €	0,00 €	430 458,94 €
Total	640 362,41 €	321 880,12 €	256 770,86 €	0,00 €	0,00 €	0,00 €	50,50 €	525,74 €	705 946,91 €

Nota 13 – Rendimentos de transações com contraprestação

O rendimento originado de uma transação com contraprestação é reconhecido no momento em que for provável que fluam para a entidade benefícios económicos futuros ou potencial de serviço. Para além deste fator, o rendimento apenas será reconhecido quando for possível mensurá-lo com fiabilidade.

Quadro 13.1 - Rendimento de transações com contraprestação

Os rendimentos de transações com contraprestação efetuadas nos exercícios findos em 31 de dezembro de 2022, têm a seguinte composição:

Tipo de Transação com Contraprestação	31/12/2022	31/12/2021
	Rendimento do Período Reconhecido	Rendimento do Período Reconhecido
Prestação de Serviços	394 325,70 €	437 035,39 €
Venda de Bens	118 211,89 €	232 013,75 €
Juros	- €	- €
Royalties	- €	- €
Dividendos ou Distribuições Similares	24 842,36 €	5 583,49 €
Rendas	16 066,29 €	11 050,39 €
Outros Rendimentos - Alienações AFT	77 401,65 €	- €
Total	630 847,89 €	685 683,02 €

A diminuição verificada na venda de bens face ao exercício de 2022 resulta do contrato de gestão delegada celebrada com as Águas do Alto Alentejo, EIM SA (ver nota 1.2).

Nota 14 – Rendimento de transações sem contraprestação

As transações sem contraprestação subdividem-se em impostos e transferências. Os impostos são benefícios económicos ou potencial de serviço obrigatoriamente pagos ou a pagar a entidades públicas, de acordo com disposições legais adequadas, criadas para proporcionar rendimento às administrações públicas independentemente de qualquer contraprestação por parte do Estado. As transferências são influxos de benefícios económicos futuros ou potencial de serviço provenientes de transações sem contraprestação que não sejam impostos.

Quadro 14.1 - Rendimentos sem contraprestação

De seguida apresenta-se o detalhe destes rendimentos:

Tipo de Transação Sem Contraprestação	31/12/2022				
	Rendimento do Período Reconhecido em		Quantia por Receber		Adiantamentos Recebidos
	Resultados	Património Líquido/Diferimentos	Início do Período	Final do Período	
Impostos Diretos	388 876,24 €				
Impostos Indiretos	83 453,05 €				
Taxas	55 211,16 €				
Multas e outras Penalidades	909,87 €				
Transferências Sem Condição	4 702 069,38 €	623 066,47 €			
Transferências Com Condição					
Subsídios Com Condição		1 869 449,63 €	3 548 818,20 €	1 889 762,49 €	- €
Outros					
Total	5 230 519,70 €	2 492 516,10 €	3 548 818,20 €	1 889 762,49 €	- €

Nota 15 – Provisões, Passivos contingentes e Ativos contingente

15.1. Provisões

As provisões são reconhecidas quando se verifica cumulativamente as seguintes situações:

- i. Quando exista uma obrigação presente como resultado de um acontecimento passado;
- ii. Seja provável que um exfluxo de recursos que incorpore benefícios económicos que serão necessários para liquidar a obrigação;
- iii. Possa ser efetuada uma estimativa fiável da quantia da obrigação.

O Município de Gavião não identifica processos judiciais em curso que, face à expectativa de desfecho, exigem o reconhecimento de provisões.

MUNICÍPIO DE GAVIÃO

Prestação de contas consolidadas

Exercício 2022



15.2 Passivos Contingentes

Os passivos contingentes são:

- i. Obrigações possíveis, que carecem de confirmação se a entidade tem ou não uma obrigação presente que possa conduzir a um exfluxo de recursos incorporando benefícios económicos ou potencial de serviço; ou
- ii. Obrigações presentes, que não satisfazem os critérios de reconhecimento da NCP 15 (por isso não são reconhecidos sob a forma de provisão), quer porque não é provável que seja exigido um exfluxo de recursos incorporando benefícios económicos ou potencial de serviço para extinguir a obrigação, quer porque não pode ser feita uma estimativa suficientemente fiável da quantia da obrigação.

Apresentam-se assim os processos judiciais em curso sobre os quais foi efetuada uma apreciação jurídica de risco, e constituídas as respetivas provisões pelos valores indicados.

Relativamente aos processos onde não se verifique as condições para reconhecimento de provisão, são apresentados os mesmos para os efeitos de divulgação dos passivos contingente.

Tribunal	Ano	Proc. N.º	Natureza Processo	Autor	Réu	Valor	Pedido	Estimativa de Processo - Posição Atual do Auto
Tribunal Administrativo e Fiscal de Castelo Branco		398/13.5.0ECTB	Ação Administrativa	Manuel António da Silva	Município de Gavião	15 000,00 €	Anulação da acta administrativa que ordena a demissão do município a requisição da acta	23/6/2016 parecer da Administração Pública que estimou provável a impugnação do despacho anterior no recurso interposto da sentença.
Tribunal Administrativo e Fiscal de Castelo Branco		98/20.58ECTB	Recurso de Contra-ordenação	Município de Gavião	Associação Triutina e Alentejana	50 249,14 €	Sustentação de culpa aplicada pela Administração	5/3/2020 despacho liminar do recurso
Tribunal Administrativo e Fiscal de Castelo Branco		296/20.10ECTB	Ação Administrativa	Empreitada Martins Estevina	Município de Gavião e Agrupamento de Escolas de Gavião	30 000,01 €	Asserção da sanção disciplinar de multa ou redução da mesma a representação escrita	2/2/2021 o TAF de Castelo Branco dispensou a produção de prova bem como realização de audiência prévia pelo processo reunir todas as elementos necessários
Tribunal Administrativo e Fiscal de Castelo Branco		315/21.08ECTB	Processos cautelares	Maria de Jesus Patrícia Lima Neto Mata Guedes	Município de Gavião	30 001,00 €	Suspensão imediata das obras de construção do campo de futebol	17/11/2021 sentença TAF onde foram providenciadas cautelares requeridas
Tribunal Administrativo e Fiscal de Castelo Branco		375/21.08ECTB	Ação Administrativa	Maria de Jesus Patrícia Lima Neto Mata Guedes	Município de Gavião	30 001,00 €	Condenação do réu a pagar multa onde esta o campo de futebol não se a prática desportiva	11/10/2022 despacho TAF a dispensar realização de audiência prévia para inquirição de testemunhas para o processo reunir todos os elementos necessários
Tribunal Administrativo e Fiscal de Castelo Branco		258/22.04ECTB	Ação Administrativa	João Manuel Marques Pereira	Município de Gavião	30 001,00 €	Anulação de processo disciplinar e aplicação de sanção de multa	23/01/2023 despacho do TAF a dizer que as fundamentações da decisão a proferir se encontram suficientemente detalhadas
Tribunal Judicial da Câmara de Portugal		264/209/19PSS	Inquirição	Sem informação	Município de Gavião	Sem informação	Mandado de busca e apreensão	Sem informação
DIAP Regional de Évora		113/19.079CVR	Inquirição	Sem informação	Município de Gavião	Sem informação	Mandado de busca e apreensão	Sem informação

MUNICÍPIO DE GAVIÃO

Prestação de contas consolidadas

Exercício 2022



Nota 17 – Acontecimentos Após a Data de Relato

Não são conhecidos à data quaisquer eventos subsequentes, com impacto significativo nas Demonstrações Financeiras de 31 de dezembro de 2022.

MUNICÍPIO DE GAVIÃO

Prestação de contas consolidadas

Exercício 2022



Nota 18 – Instrumentos financeiros

Rubricas	Fração do capital detido à data de relato	Quantia escriturada inicial	Aumentos		Diminuições		Quantia escriturada final
			Compras	Outros	Alienações	Outras	
Participações de capital – ao custo							
Valnor - Valorização e tratamento de resíduos sólidos, SA	0,01	92 776,00 €					92 776,00 €
Águas de Lisboa e Vale do Tejo, SA	0,00	150 794,50 €					150 794,50 €
Tagusgás - Empresa de Gás do Vale do Tejo, SA	0,00	1 910,00 €					1 910,00 €
Águas do Alto Alentejo, EIM, SA	0,10	59 585,00 €		2 330 867,30 €			2 390 452,30 €
Fundo de Apoio Municipal	0,00	200 970,99 €					200 970,99 €
...							- €
TOTAL		506 036,49 €	-	2 330 867,30 €	-	-	2 836 903,79 €

Nota 19 – Benefícios aos empregados

Incluem-se nos benefícios de curto prazo: Salários, subsídio de refeição, subsídio de férias e Natal, e outros abonos previstos na remuneração em vigor, bem como as contribuições para os regimes de segurança social.

As obrigações decorrentes dos benefícios de curto prazo são reconhecidas como gastos no período em que os serviços são prestados, numa base não descontada por contrapartida de um passivo que se extingue com o pagamento respetivo.

De acordo com a legislação em vigor, o direito a férias e subsídio de férias relativo ao período, por este coincidir com o ano civil, vence-se a 31 de dezembro de cada ano, sendo somente pago durante o período seguinte, pelo que os gastos correspondentes encontram-se reconhecidos como benefícios de curto prazo.

No quadro seguinte encontra-se o detalhe dos custos associados ao pessoal:


Gastos com o pessoal

Conta	Descrição	2022	2021
63	Gastos com o pessoal	2 866 979,54 €	2 777 607,80 €
630	Remunerações dos titulares de órgãos de soberania e membros de órgãos autárquicos	106 817,62 €	109 859,32 €
632	Remunerações do pessoal	2 132 199,97 €	2 069 328,47 €
635	Encargos sobre remunerações	495 274,49 €	483 970,73 €
636	Acidentes no trabalho e doenças profissionais	28 369,98 €	27 273,38 €
638	Outros gastos com o pessoal	92 954,78 €	77 754,64 €
639	Outros encargos sociais	11 362,70 €	9 421,26 €

MUNICÍPIO DE GAVIÃO

Prestação de contas consolidadas

Exercício 2022



Nota 23 – Outras informações relevantes para compreensão da posição financeira e do desempenho financeiro

De seguida apresenta-se o detalhe de algumas rubricas do balanço e demonstração de resultados.

23.1 Devedores por transferências e subsídios não reembolsáveis

Conta	Descrição	31/12/2022	31/12/2021
201	Devedores por transferências e subsídios não reembolsáveis obtidos	1 889 762,49 €	3 548 818,20 €
2014	Fundos Comunitários	1 889 762,49 €	3 548 818,20 €
20141	FEDER	1 889 762,49 €	3 548 818,20 €
201410127	Prom. Hab. Soc. Qual. Reabilitação 7 edifícios	6 125,88 €	24 320,69 €
201410128	Disponibilidade de um espaço público de qualidade - Bairro Cadete	0,01 €	0,01 €
201410129	Melhoria Comp. Térmico da Piscina Coberta	12 594,87 €	12 594,87 €
201410130	Incubadora de Empresas Não Tecnológicas	55 848,60 €	327 683,14 €
201410131	PR8 - Rota da Sirga	214 424,75 €	16 576,23 €
201410132	Reabilitação do edifício do antigo Seminário de Gavião	726 460,25 €	799 160,91 €
201410134	Rep Reordenamento rua 23 novembro Beco das piscinas	30 392,16 €	426 186,79 €
201410135	Melhoria Comp. Térmico Piscina Coberta - Complementar	2 582,65 €	2 582,65 €
201410136	Reordenamento trânsito rua 23 novembro Beco das Piscinas-Obra Escola	634 868,00 €	738 371,94 €
201410137	Req. edifício sito no N34 Rua Dr Dias Calazans, incluindo arranjo paisagista	159 232,30 €	1 154 107,95 €
201410139	Ampliação da rede de esgotos da Torre Cimeira e da Torre Fundeira	12 676,33 €	12 676,33 €
201410140	PRODER-CONSTRUÇÃO MERCADO E ZONA DE LAZER DE VALE DE GAVIÕES	29 327,41 €	29 327,41 €
201410141	Cobertura da Escola Básica e Secundária de Gavião	5 229,28 €	5 229,28 €

MUNICÍPIO DE GAVIÃO

Prestação de contas consolidadas

Exercício 2022



23.2. Clientes, contribuintes e utentes

Conta	Descrição	2022			2021		
		Custo	Custo amortizado	Justo valor	Custo	Custo amortizado	Justo valor
21	Clientes, contribuintes e utentes	88 893,85 €	88 893,85 €	0,00 €	146 649,16 €	146 649,16 €	0,00 €
211	Clientes c/c	21 582,60 €	21 582,60 €	0,00 €	47 878,92 €	47 878,92 €	0,00 €
213	Contribuintes	7 600,94 €	7 600,94 €	0,00 €	7 600,94 €	7 600,94 €	0,00 €
214	Utentes	59 710,31 €	59 710,31 €	0,00 €	91 169,30 €	91 169,30 €	0,00 €

23.3 Fornecedores e Fornecedores de Investimento

Conta	Descrição	2022			2021		
		Custo	Custo amortizado	Justo valor	Custo	Custo amortizado	Justo valor
22	Fornecedores	195 170,12 €	195 170,12 €	0,00 €	84 936,93 €	84 936,93 €	0,00 €
221	Fornecedores c/c	89 818,33 €	89 818,33 €	0,00 €	69 114,46 €	69 114,46 €	0,00 €
225	Fornecedores - faturas em receção e conferência	105 351,79 €	105 351,79 €	0,00 €	15 822,47 €	15 822,47 €	0,00 €
271	Fornecedores de investimentos	221 102,78 €	221 102,78 €	0,00 €	28 290,00 €	28 290,00 €	0,00 €
2711	Fornecedores de investimentos c/c	215 050,13 €	215 050,13 €	0,00 €	28 290,00 €	28 290,00 €	0,00 €
2712	Faturas em receção e conferência	6 052,65 €	6 052,65 €	0,00 €	0,00 €	0,00 €	0,00 €

23.4 Estado e outros entes públicas

Conta	Descrição	31/12/2022		31/12/2021	
		saldos devedores	saldos credores	saldos devedores	saldos credores
	Saldo a receber	43 198,72 €	- €	41 933,66 €	
2437	IVA A recuperar	39 076,52 €	- €	37 811,46 €	0,00 €
2438	IVA Reembolsos pedidos	4 122,20 €	- €	4 122,20 €	0,00 €
	Saldo a pagar	- €	39 657,34 €		38 711,56 €
2421	De trabalho dependente	- €	12 813,43 €	0,00 €	8 610,00 €
2422	De trabalho	- €	1 543,50 €	0,00 €	0,00 €

MUNICÍPIO DE GAVIÃO

Prestação de contas consolidadas

Exercício 2022



Conta	Descrição	31/12/2022		31/12/2021	
		saldos devedores	saldos credores	saldos devedores	saldos credores
	independente				
2436	IVA A pagar	- €	8 184,06 €	0,00 €	8 184,06 €
244	Outros impostos	- €	28,74 €	0,00 €	116,63 €
245	Contribuições para sistemas de proteção social e subsistemas de saúde	- €	16 676,66 €	0,00 €	17 196,49 €
249	Outras tributações	- €	410,95 €	0,00 €	410,95 €

23.5 Outras contas e receber e a pagar

Conta	Descrição	31/12/2022		31/12/2021	
		saldos devedores	saldos credores	saldos devedores	saldos credores
	Saldo a receber	369 524,19 €	0,00 €	411 735,55 €	0,00 €
2701	Devedores por contratos de cedência	20 753,17 €	0,00 €	0,00 €	0,00 €
27204	Impostos e taxas imputados ao período - IMI	326 351,50 €	0,00 €	324 807,34 €	0,00 €
2721	Devedores por acréscimos de rendimentos	18 687,43 €	0,00 €	83 223,00 €	324 807,34 €
27891	Outros devedores	3 732,09 €	0,00 €	3 705,21 €	0,00 €
	Saldo a pagar - passivo não corrente	0,00 €	251 281,01 €		223 935,83 €
277121	Clientes e utentes c/ cauções	0,00 €	2 897,21 €	0,00 €	2 897,21 €
277122	Credores por depósitos de garantia	0,00 €	248 383,80 €	0,00 €	221 038,62 €
	Saldo a pagar - passivo corrente	0,00 €	1 060 605,90 €		526 182,29 €
27221	Remunerações a Liquidar	0,00 €	476 029,68 €	0,00 €	422 655,58 €
272291	Seguros a liquidar	0,00 €	27,77 €	0,00 €	27,77 €
272299	Outros	0,00 €	573 824,71 €	0,00 €	93 763,94 €
27892	Outros credores	0,00 €	10 723,74 €	0,00 €	9 735,00 €

MUNICÍPIO DE GAVIÃO

Prestação de contas consolidadas

Exercício 2022



23.6 Diferimentos

Conta	Descrição	31/12/2022		31/12/2021	
		saldos devedores	saldos credores	saldos devedores	saldos credores
	Saldo devedor	132,56 €		301,06 €	
281	Gastos a reconhecer	132,56 €	- €	301,06 €	0,00 €
2819	Outros	132,56 €	- €	301,06 €	0,00 €
28191	A reconhecer até 12 meses	132,56 €	- €	301,06 €	0,00 €
281919	Outros	132,56 €	- €	301,06 €	0,00 €
	Saldo credor		6 803 634,71 €		6 802 038,84 €
282	Rendimentos a reconhecer		6 803 634,71 €	0,00 €	6 802 038,84 €
2822	Transferências e subsídios de capital obtidos com condições		6 803 634,71 €	0,00 €	6 802 038,84 €
28221	A reconhecer até 12 meses		6 803 634,71 €	0,00 €	6 802 038,84 €
282214	Resto do Mundo		5 755 586,31 €	0,00 €	5 753 990,44 €
282219	Outras entidades		1 048 048,40 €	0,00 €	1 048 048,40 €

23.7 Fornecimentos e Serviços Externos

Conta	Descrição	2022	2021
62	Fornecimentos e serviços externos	2 505 405,91 €	2 424 652,05 €
621	Subcontratos e parcerias	211 216,25 €	170 500,91 €
6211	Serviços de saúde	- €	516,60 €
6213	Serviços de transporte	159 300,49 €	144 925,42 €
6214	Serviços de alojamento e de restauração	28 463,54 €	7 139,77 €
6215	Espaços de desporto, cultura e lazer	246,00 €	- €
6216	Serviços de fornecimento de água	12 113,45 €	4 907,70 €
6217	Serviços de recolha e tratamento de resíduos sólidos e urbanos	9 923,12 €	10 380,61 €
6218	Tecnologias de informação e comunicação	1 169,65 €	- €
6219	Outros subcontratos ou concessões	- €	2 630,81 €
622	Serviços especializados	971 564,50 €	1 047 673,50 €
6221	Trabalhos especializados	585 861,08 €	810 934,22 €
6222	Publicidade, comunicação e imagem	24 549,56 €	27 194,73 €
6223	Vigilância e segurança	5 682,38 €	1 728,80 €
6224	Honorários	85 245,00 €	56 695,66 €
6225	Comissões	11 644,64 €	11 922,40 €
6226	Conservação e reparação	258 581,84 €	138 528,11 €
6229	Outros serviços especializados	- €	669,58 €

MUNICÍPIO DE GAVIÃO

Prestação de contas consolidadas

Exercício 2022



Conta	Descrição	2022	2021
623	Materiais de consumo	35 271,68 €	20 867,63 €
6231	Peças, ferramentas e utensílios de desgaste rápido	2 567,32 €	1 493,27 €
6232	Livros e documentação técnica	384,89 €	469,60 €
6233	Material de escritório	1 562,91 €	1 029,90 €
6234	Artigos para oferta e de publicidade e divulgação	13 721,64 €	12 499,64 €
6235	Material de educação, cultura e recreio	12 413,74 €	2 691,77 €
6236	Artigos de higiene e limpeza, vestuário e artigos pessoais	173,32 €	422,95 €
6237	Medicamentos e artigos para a saúde	1 407,31 €	1 892,80 €
6238	Produtos químicos e de laboratórios	2 810,55 €	- €
6239	Outros materiais diversos de consumo	230,00 €	367,70 €
624	Energia e fluidos	416 764,94 €	351 303,22 €
6241	Eletricidade	219 669,46 €	221 870,09 €
6242	Combustíveis e lubrificantes	165 683,48 €	118 674,11 €
6243	Água	31 412,00 €	10 759,02 €
625	Deslocações, estadas e transportes	12 715,00 €	4 202,08 €
6251	Deslocações e estadas	11 735,80 €	3 939,91 €
6252	Transportes de pessoal	- €	254,40 €
6259	Outros	979,20 €	7,77 €
626	Serviços diversos	857 873,54 €	830 104,71 €
6261	Rendas e alugueres	243 859,95 €	156 979,10 €
6262	Comunicação	33 969,60 €	34 194,07 €
6263	Seguros	17 928,19 €	37 373,03 €
6265	Contencioso e notariado	390,00 €	0,00 €
6266	Despesas de representação dos serviços	1 514,02 €	- €
6267	Limpeza, higiene e conforto	12 253,26 €	11 537,30 €
6269	Outros serviços	547 958,52 €	590 021,21 €

23.8 Outros Gastos

Outros gastos

Conta	Descrição	2022	2021
68	Outros gastos	143 015,77 €	83 582,66 €
681	Impostos e taxas	110,03 €	0,00 €
684	Perdas em inventários		3 995,54 €
6871	Alienações	7 253,13 €	
6873	Abates	95 288,41 €	
6881	Correções relativas a períodos anteriores	16 015,04 €	56 024,48 €
6883	Quotizações	24 349,16 €	23 562,64 €

23.9 Outros Rendimentos

Conta	Descrição	2022	2021
78	Outros rendimentos	453 721,12 €	333 729,58 €
784	Ganhos em inventários	1 700,32 €	2 242,58 €
7871	Alienações	77 401,65 €	0,00 €
787321	Edifícios	11 026,29 €	6 880,39 €
787323	Habitações	5 040,00 €	4 170,00 €
7881	Correções relativas a períodos anteriores		4 610,53 €
7883	Imputação de subsídios e transferências para investimentos	354 297,00 €	225 106,63 €
78891	Correntes	4 255,86 €	90 719,45 €

23.10 Rendimentos/Gastos imputados de entidades controladas, associadas e empreendimentos conjuntos

Conta	Descrição	31.12.2022
7851	Aplicação do método de equivalência patrimonial	20 901,41 €

