

CERTIFICAÇÃO LEGAL DAS CONTAS

RELATO SOBRE A AUDITORIA DAS DEMONSTRAÇÕES FINANCEIRAS

Opinião com reservas

Auditámos as demonstrações financeiras anexas de Município de Gavião, que compreendem o balanço em 31 de dezembro de 2017 (que evidencia um total de 31.625.680,10 euros e um total de fundos próprios de 24.951.093,96 euros, incluindo um resultado líquido negativo de 10.971,98 euros), a demonstração de resultados, os mapas de execução orçamental, que evidenciam um total de 6.461.153,18 euros de despesa paga e um total de 6.724.060,10 euros de receita cobrada líquida, relativo ao ano findo naquela data, e às notas ao balanço e à demonstração de resultados que incluem um resumo das políticas contabilísticas significativas.

Em nossa opinião, exceto quanto aos possíveis efeitos das matérias referidas na secção “Bases para a opinião com reservas” as demonstrações financeiras anexas apresentam de forma verdadeira e apropriada, em todos os aspetos materiais, a posição financeira de Município de Gavião em 31 de dezembro de 2017 e o seu desempenho financeiro, fluxos de caixa e a execução orçamental relativos ao período findo naquela data de acordo com o Plano Oficial de Contabilidade das Autarquias Locais.

Bases para a opinião com reservas

Com efeito à data de 2002, aquando da implementação do POCAL, foi feito o último arrolamento e avaliação de bens do Município. Iniciou-se em 2017 novo procedimento de identificação e avaliação, cujo reflexo nas contas só se verificará quando for terminado, pelo que poderão ainda existir bens imobilizados, não refletidos ou, em contrapartida estarem registados bens que já não estão, por inutilização, sinistro ou obsolescência, em utilização. Decorrente desta situação não é possível confirmar parte do Fundo Patrimonial.

Permanece como imobilizado em curso um montante aproximado de 2.838 mil euros de obras que já se encontram em funcionamento e que deveriam ser reclassificadas. Não estão dessa forma refletidos nas demonstrações financeiras os efeitos decorrentes das amortizações desses bens, nem o eventual reconhecimento de subsídios recebidos, com as consequências ao nível do valor do Fundo Patrimonial, num montante que presentemente não é possível aferir.

Igualmente permanecem no ativo, sem alterações no exercício, cerca de 735 mil euros de produtos e trabalhos em curso, referentes a loteamentos industriais e urbanos, cuja propriedade por parte do município, não nos foi possível comprovar.

A nossa auditoria foi efetuada de acordo com as Normas Internacionais de Auditoria (ISA) e demais normas e orientações técnicas e éticas da Ordem dos Revisores Oficiais de Contas. As nossas responsabilidades nos termos dessas normas estão descritas na secção “Responsabilidades do auditor pela auditoria das demonstrações financeiras” abaixo. Somos independentes da Entidade nos termos da lei e cumprimos os demais requisitos éticos nos termos do código de ética da Ordem dos Revisores Oficiais de Contas.

Estamos convictos que a prova de auditoria que obtivemos é suficiente e apropriada para proporcionar uma base para a nossa opinião com reservas.

Ênfase

Conforme nota 8.2.16 do anexo ao balanço e à demonstração de resultados, decorrente da Lei n.º 53/2014, mantêm-se reconhecido no ativo, em Obrigações e Títulos de Participação 312.621,52 euros referentes à contribuição do Município de Gavião para o Fundo de Apoio Municipal (FAM), dos quais falta pagar 33.495 euros de curto prazo e 145.146 euros a médio longo prazo. No balanço a soma dos dois valores está a ser considerados no curto prazo, quando em parte se vencem a mais de um ano. A Lei do Orçamento de Estado de 2018 veio introduzir uma redução progressiva das contribuições dos municípios para o FAM nos anos de 2018 a 2021, pelo que o montante daquela dívida para o Município de Gavião será reduzido para 66.990 euros. O ajustamento destes valores deverá ocorrer somente nas contas de 2018. Em consequência o balanço encontra-se sobreavaliado num valor aproximado de 111 mil euros.

A nossa opinião não é modificada em relação a esta matéria.

Responsabilidades do Órgão Executivo pelas demonstrações financeiras

O Órgão Executivo é responsável pela:

- preparação de demonstrações financeiras que apresentem de forma verdadeira e apropriada a posição financeira, o desempenho financeiro, os fluxos de caixa e a execução orçamental da Entidade de acordo com o Plano Oficial de Contabilidade das Autarquias Locais.
- elaboração do relatório de gestão nos termos legais e regulamentares aplicáveis;

- criação e manutenção de um sistema de controlo interno apropriado para permitir a preparação de demonstrações financeiras isentas de distorção material devido a fraude ou erro;
- adoção de políticas e critérios contabilísticos adequados nas circunstâncias; e
- avaliação da capacidade da entidade de se manter em continuidade, divulgando, quando aplicável, as matérias que possam suscitar dúvidas significativas sobre a continuidade das atividades.

Responsabilidades do auditor pela auditoria das demonstrações financeiras

A nossa responsabilidade consiste em obter segurança razoável sobre se as demonstrações financeiras como um todo estão isentas de distorções materiais devido a fraude ou erro, e emitir um relatório onde conste a nossa opinião. Segurança razoável é um nível elevado de segurança mas não é uma garantia de que uma auditoria executada de acordo com as ISA detetará sempre uma distorção material quando exista. As distorções podem ter origem em fraude ou erro e são consideradas materiais se, isoladas ou conjuntamente, se possa razoavelmente esperar que influenciem decisões económicas dos utilizadores tomadas com base nessas demonstrações financeiras.

Como parte de uma auditoria de acordo com as ISA, fazemos julgamentos profissionais e mantemos ceticismo profissional durante a auditoria e também:

- identificamos e avaliamos os riscos de distorção material das demonstrações financeiras, devido a fraude ou a erro, concebemos e executamos procedimentos de auditoria que respondam a esses riscos, e obtemos prova de auditoria que seja suficiente e apropriada para proporcionar uma base para a nossa opinião. O risco de não detetar uma distorção material devido a fraude é maior do que o risco de não detetar uma distorção material devido a erro, dado que a fraude pode envolver conluio, falsificação, omissões intencionais, falsas declarações ou sobreposição ao controlo interno;
- obtemos uma compreensão do controlo interno relevante para a auditoria com o objetivo de conceber procedimentos de auditoria que sejam apropriados nas circunstâncias, mas não para expressar uma opinião sobre a eficácia do controlo interno da entidade;
- avaliamos a adequação das políticas contabilísticas usadas e a razoabilidade das estimativas contabilísticas e respetivas divulgações feitas pelo órgão de gestão;
- concluímos sobre a apropriação do uso, pelo órgão executivo, do pressuposto da continuidade e, com base na prova de auditoria obtida, se existe qualquer incerteza material relacionada com acontecimentos ou condições que possam suscitar dúvidas significativas sobre a capacidade da Entidade para dar continuidade às suas atividades. Se concluirmos que existe uma incerteza material, devemos chamar a atenção

no nosso relatório para as divulgações relacionadas incluídas nas demonstrações financeiras ou, caso essas divulgações não sejam adequadas, modificar a nossa opinião. As nossas conclusões são baseadas na prova de auditoria obtida até à data do nosso relatório. Porém, acontecimentos ou condições futuras podem levar a que a entidade descontinue as suas atividades;

- avaliamos a apresentação, estrutura e conteúdo global das demonstrações financeiras, incluindo as divulgações, e se essas demonstrações financeiras representam as transações e acontecimentos subjacentes de forma a atingir uma apresentação apropriada;
- comunicamos com os encarregados da governação, entre outros assuntos, o âmbito e o calendário planeado da auditoria, e as conclusões significativas de auditoria incluindo qualquer deficiência de controlo interno identificado durante a auditoria.

A nossa responsabilidade inclui ainda a verificação da concordância da informação constante do relatório de gestão com as demonstrações financeiras.

RELATO SOBRE OUTROS REQUISITOS LEGAIS E REGULAMENTARES

Sobre o relatório de gestão

Em nossa opinião, o relatório de gestão foi preparado de acordo com as leis e regulamentos aplicáveis em vigor e a informação nele constante é coerente com as demonstrações financeiras auditadas, não tendo sido identificadas incorreções materiais.

17 de abril de 2018

Isabel Paiva, Miguel Galvão & Associados,
Sociedade de Revisores Oficiais de Contas, Lda.

Representada por:
Nuno Miguel da Costa Tavares

(ROC n.º 1582) (Inscrito como Auditor na CMVM sob o n.º 20161192)
(SROC Inscrita como Auditor na CMVM sob o n.º 20161400)

(Nota: Versão provisória de CLC, faltam ainda as demonstrações financeiras, relatório de gestão e declaração de responsabilidade devidamente assinados. A sua falta pode obrigar-nos à alteração deste documento.)

Declaração de Responsabilidade

No âmbito do processo de **prestação de contas da exercício 2017 do Município de Gavião** declaramos, sob compromisso de honra, enquanto titulares de órgãos responsáveis pela elaboração, aprovação e remessa das **contas individuais** ao Tribunal de Contas, que adotámos, fizemos aprovar e executar de forma continuada os princípios, normas e procedimentos contabilísticos e de controlo interno a que estamos vinculados por imperativo legal ou contratual e que garantem e asseguram, segundo o nosso conhecimento, a veracidade e sinceridade das respetivas demonstrações financeiras e a integralidade, legalidade e regularidade das transações subjacentes, pelas quais assumimos a responsabilidade de que, designadamente:

- a) não contêm erros ou omissões materialmente relevantes quanto à execução orçamental e de contabilidade de compromissos, à gestão financeira e patrimonial e, bem assim, ao registo de todas as operações e transações que relevem para o cálculo do défice e da dívida pública atendendo, nos termos aplicáveis, ao direito europeu da consolidação orçamental;
- b) identificam completamente as partes em relação de dependência e registam os respetivos saldos e transações;
- c) não omitem acordos quanto a instrumentos de financiamento direto ou indireto;
- d) evidenciam com rigor e de forma adequada a dimensão, extensão e relevação contabilística dos passivos efetivos ou contingentes, designadamente os compromissos decorrentes de benefícios concedidos ao pessoal e aos membros dos órgãos sociais, bem como as responsabilidades decorrentes de litígios judiciais ou extrajudiciais;
- e) incluem os saldos de todas as contas bancárias no IGCP e/ou noutras instituições financeiras;
- f) evidenciam que foram respeitadas as normas da contratação pública aplicáveis e cumpridos pontual e tempestivamente todos os acordos e contratos com terceiros;
- g) evidenciam que foram respeitadas as normas dos regimes de vinculação, de carreiras e de remunerações dos trabalhadores que exercem funções públicas e do código do trabalho bem como observaram as incompatibilidades e limitações previstas aí, no estatuto de aposentação, no código contributivo da segurança social e em estatutos específicos, designadamente de carreiras especiais;

MUNICÍPIO DE GAVIÃO

h) foram publicitadas de acordo com as disposições legais e comunicadas às entidades competentes.

Os responsáveis subscritores:


Pelo Órgão Executivo

O Presidente da Câmara,



José Fernando da Silva Pio

O Vereador,



António Manuel Gomes Severino

A Vereadora,




Graciosa Espadinha Chambel

O Vereador,



Jorge Marques dos Santos

O Vereador,



Eduardo Fernando Silva Matos Pereira

A Chefe da Divisão Financeira,



Sandra Cristina Serrano Simões

O Chefe da Divisão de Obras e Serviços Urbanos,



Firmino Rodrigues Espadinha

Os responsáveis que condicionam a subscrição, total ou parcialmente, nos termos e pelas razões constantes das declarações juntas.

DECLARAÇÃO DO ÓRGÃO DE GESTÃO

À Isabel Paiva, Miguel Galvão & Associados, SROC, Lda.

Rua 5 de Outubro, n.º 43 – 2.º

7300-133 Portalegre

Gavião, 17 de abril de 2018

Exmos. Senhores,

A presente declaração é emitida, a vosso pedido, no âmbito da Revisão Legal de Contas que efetuaram às demonstrações financeiras do Município de Gavião, relativas ao ano findo em 31 de dezembro de 2017, com a finalidade de expressarem uma opinião, incluída na vossa Certificação Legal das Contas, sobre se as demonstrações financeiras estão apresentadas de forma verdadeira e apropriada, em todos os aspetos materiais, de acordo com o POCAL – Plano Oficial de Contabilidade das Autarquias Locais.

Reconhecemos que é nossa responsabilidade a preparação de demonstrações financeiras que apresentam de forma verdadeira e apropriada a posição financeira, o desempenho financeiro e os fluxos de caixa do Município de Gavião, bem como a adoção de políticas e critérios contabilísticos adequados e a manutenção de um sistema de controlo interno apropriado, que permita prevenir e detetar eventuais erros ou fraudes.

Confirmamos, tanto quanto é nosso dever conhecer e nossa convicção que:

1. DEMONSTRAÇÕES FINANCEIRAS E REGISTOS CONTABILÍSTICOS

- 1.1 Cumprimos as nossas responsabilidades relativas à preparação das demonstrações financeiras de acordo com o normativo contabilístico aplicável. Em particular, as demonstrações financeiras estão apresentadas de forma verdadeira e apropriada de acordo com essas normas.
- 1.2 Os pressupostos significativos por nós usados ao fazer estimativas contabilísticas, incluindo as mensuradas pelo justo valor, são razoáveis.
- 1.3 Todos os atos, operações e condicionalismos respeitantes aos fundos próprios estão adequadamente registados e divulgados nas demonstrações financeiras.
- 1.4 Não existem:



- Violações de leis, contratos ou quaisquer outras normas ou regulamentos, incluindo as relacionadas com o meio ambiente, higiene e segurança no trabalho e proteção dos consumidores, aplicáveis ao Município de Gavião ou ao setor, cujos efeitos devessem ter sido registados nas demonstrações financeiras ou divulgados no Anexo às mesmas;
 - Outros passivos materiais ou ganhos ou perdas contingentes que necessitassem de ser reconhecidos nas demonstrações financeiras ou dados a conhecer no respetivo Anexo;
 - Contratos de opções e de futuros e outros instrumentos financeiros derivados;
- 1.5 O Município de Gavião é pleno titular de todos os seus ativos, livres de quaisquer ónus ou encargos, incluindo hipotecas e penhores, não tendo assumido compromissos perante terceiros.
- 1.6 Todos os acontecimentos subseqüentes à data das demonstrações financeiras e relativamente aos quais o normativo contabilístico aplicável exige ajustamento ou divulgação foram ajustados ou divulgados.
- 1.7 Os efeitos de distorções não corrigidas são imateriais, individualmente ou em agregado, para as demonstrações financeiras como um todo. Confirmamos que não temos conhecimento da necessidade de outros ajustamentos. Apresenta-se de seguida uma lista das distorções não corrigidas.

Descrição	Efeito em:			
	Resultado exercício	Ativo	Passivo	Fundos Próprios
Reclassificação Reposicionamento de colunas de iluminação e execução de maciços	4 443,34	4 443,34		4 443,34
Especialização de gastos de 2017	-9 976,77		9 976,77	-9 976,77
Reconhecimentos de rendimentos em 2017 da Autoridade Nacional de Proteção Civil	10 543,11	10 543,11		10 543,11
Provisão de Cliente de Aguas	-21 517,18	-21 517,18		-21 517,18
Total das Distorções não corrigidas	-16507,5	-6530,73	9976,77	-16507,5

- 1.8 Tomámos conhecimento da minuta da vossa Certificação Legal das Contas que inclui uma opinião com uma reserva acerca da valorização e identificação dos imobilizados do município.

2. INFORMAÇÃO DISPONIBILIZADA

2.1 Disponibilizámos-vos:

- Acesso a toda a informação para a preparação e apresentação das demonstrações financeiras, como registos, documentação e outras matérias;



- A informação adicional que nos pediram para efeito da auditoria;
 - Acesso sem restrições às pessoas do Município de Gavião junto das quais consideraram necessário obter prova de auditoria; e
 - Outra informação que entendemos ser relevante para a realização da Vossa Auditoria.
- 2.2 Todas as transações foram registadas nos registos contabilísticos e estão refletidas nas demonstrações financeiras.
- 2.3 Demos-vos conhecimento dos resultados da nossa avaliação do risco de as demonstrações financeiras poderem estar materialmente distorcidas em consequência de fraude.
- 2.4 Não temos conhecimento de situações relacionadas com fraudes ou outras situações de irregularidade que possam ter efeito relevante nas demonstrações financeiras envolvendo os dirigentes autárquicos, diretores ou funcionários.
- 2.5 Não temos conhecimento de casos de incumprimento ou de suspeita de incumprimento de leis e regulamentos cujos efeitos devam ser considerados na preparação de demonstrações financeiras.
- 2.6 Demos-vos conhecimento de todos os litígios e reclamações conhecidas reais ou potenciais cujos efeitos devam ser considerados na preparação das demonstrações financeiras, tendo os mesmos sido contabilizados e divulgados de acordo com o normativo contabilístico aplicável. Não temos conhecimento de quaisquer litígios ou ações em que o Município de Gavião esteja envolvida para além das situações de que vos demos conhecimento.
- 2.7 Foram cumpridas as obrigações fiscais e parafiscais. As responsabilidades respeitantes a impostos e contribuições, vencidas ou não, diferidas ou contingentes estão integral e apropriadamente escrituradas ou divulgadas. Foram igualmente cumpridas todas as obrigações impostas pela legislação relativa ao planeamento fiscal abusivo, que estabelece deveres de comunicação, informação e esclarecimento às autoridades fiscais.
- 2.8 Colocámos à vossa disposição os livros de atas das reuniões da Câmara Municipal de Gavião e Assembleia Municipal de Gavião. Confirmamos que as últimas reuniões realizadas pelos órgãos autárquicos foram a reunião da Câmara Municipal de 04 de abril de 2018 – ata nº 07/2018 – e da Assembleia Municipal de dia 23 de fevereiro de 2018 – ata nº 1/2018, cujas atas ainda não passaram ao livro, mas que obtivemos sob minuta.
- 2.9 Não temos conhecimento da existência de situações resultantes de inspeções, litígios ou outras situações contenciosas relativamente à área fiscal e parafiscal, nem de eventuais correções das



declarações do Município de Gavião resultantes da possibilidade das autoridades efetuarem a sua revisão, que possam ter um impacto significativo nas demonstrações financeiras.

- 2.10 Os prejuízos resultantes de eventuais sinistros que possam ocorrer, estão cobertos por seguros contratados por capitais suficientes.
- 2.11 Não temos projetos ou intenções que possam afetar de uma forma significativa a classificação ou o valor por que se encontram refletidos os ativos e passivos constantes das demonstrações financeiras;
- 2.12 Confirmamos que não existem acordos verbais que possam ter efeito material nas quantias reportadas nas demonstrações financeiras.
- 2.13 Não existem compromissos assumidos com transações futuras que possam originar responsabilidades para o Município de Gavião.

Pelo Órgão de Gestão

O Presidente da Câmara Municipal,



José Fernando da Silva Pio

Responsável técnico pela elaboração das demonstrações financeiras

A Chefe de Divisão Financeira,



Sandra Cristina Serrano Simões

O Chefe da Divisão de Obras,



Firmino Rodrigues Espadinha



À Assembleia Municipal de Gavião
Largo do Município
6040-102 Gavião

Exmos. Senhores,

PARECER DO REVISOR OFICIAL DE CONTAS

Introdução

1. Para os efeitos do disposto na Lei n.º 73/2013, de 3 de setembro, apresenta-se parecer sobre os documentos de prestação de contas do exercício de 2017 do Município de Gavião
2. Ao longo do exercício, foram desempenhadas as funções previstas nas disposições legais aplicáveis, tendo o Auditor Externo procedido às verificações que considerou convenientes. Para o efeito, recebeu dos órgãos sociais todos os esclarecimentos e informações solicitados.
3. Em consequência do exame efetuado, emitiu-se nesta data a respetiva Certificação Legal das Contas, cujo conteúdo se dá aqui como integralmente reproduzido.

Execução orçamental, equilíbrio financeiro, cálculo dos limites da dívida total

4. O grau de execução orçamental do Município de Gavião situa-se nos 79,39% para a despesa e de 82,62% para a receita.
5. De acordo com o disposto no art. 40 da Lei 73/2013, de 3 de setembro, o Município de Gavião cumpre a regra do equilíbrio financeiro corrente.
6. Verificamos que o município cumpre com as regras de endividamento conforme estabelecidas no artigo 52.º da Lei n.º 73/2013.



Lei 8/2012, de 21 de Fevereiro – Lei dos Compromissos e Pagamento em Atraso

7. A 31 de dezembro de 2017, constata-se o Município não tem pagamentos em atraso e não tem fundos disponíveis negativos.

De acordo com o Portal Autárquico a evolução do prazo médio de pagamentos a 31 de dezembro não é superior a 60 dias.

8. O saldo de gerência de 2016, foi incorporado por deliberação em reunião ordinária no dia 24 de abril de 2017, e integrado no orçamento no valor de 484.337,16€.

Parecer

9. Face ao anteriormente exposto, com base no trabalho efetuado e tendo em consideração o conteúdo da Certificação Legal das Contas, o Auditor Externo é de Parecer que a Assembleia Municipal:

- a. Aprove os documentos de prestação de contas do exercício de 2017, tal como foram apresentados pelo Município de Gavião;
- b. Aprove a aplicação dos resultados proposta pelo Município de Gavião.

17 de abril de 2018

Isabel Paiva, Miguel Galvão & Associados,
Sociedade de Revisores Oficiais de Contas, Lda.

ISABEL PAIVA, MIGUEL GALVÃO & ASSOCIADOS
Sociedade de Revisores Oficiais de Contas

Representada por:
Nuno Miguel da Costa Tavares


(ROC n.º 1582) (Inscrito como Auditor na CMVM sob o n.º 20161192)
(SROC Inscrita como Auditor na CMVM sob o n.º 20161400)

Exclusão de aplicação da Lei 8/2012 - LCPA - LOE 2018

Nos termos previstos no número 5 e 6 do artigo 82.º da Lei n.º 114/2017, de 29 de dezembro (Lei do Orçamento de Estado para o ano 2018), atendendo a que o Município se encontra a cumprir a 31-12-2017 com o limite da dívida total previsto no artigo 52.º da Lei n.º 73/2013, de 3 de setembro, na sua redação atual, conforme se demonstra pela Ficha do Município divulgada pela DGAL relativa ao 4º trimestre de 2017, após a aprovação dos documentos de prestação de contas e a partir da data da comunicação à DGAL da demonstração do cumprimento dos referidos limites o Município do Gavião ficará excluído do âmbito de aplicação da Lei n.º 8/2012, de 21 de fevereiro, e do Decreto-Lei n.º 127/2012, de 21 de junho, ambos na sua redação atual.

Gavião, 20 de ABRIL de 2018.

O Presidente da Câmara



José Fernando da Silva Pio

Ficha do Município

GAVIÃO

4.º Trimestre de 2017

A. Dados entidade:

Área (Km2) 294.59 População (hab.) 3645 Eleitores (n.º) 4131
Pessoal ao serviço (n.º) 114 (4.º Trimestre de 2017)

B. Receita corrente cobrada líquida

Receita Corrente Líquida 2014	Receita Corrente Líquida 2015	Receita Corrente Líquida 2016	Total	Média da receita corrente líquida
(1)	(2)	(3)	(4) = (1)+(2)+(3)	(5)=(4)/(3)
5.576.012	5.492.781	5.726.506	16.795.300	5.598.433

C. Limites da dívida total da autarquia para o ano corrente (Lei do regime financeiro das autarquias locais):

Limite dívida total 2017 (1,5ª média da receita corrente cobrada líquida dos últimos três anos) (artº 52º Lei nº73/2013)

Limite da dívida total 8 397.649,95

D. Dívida total da autarquia

(em euros)

Limite	Dívida Total						
	Total da dívida a terceiros	Contribuição SM/AM/SEL/Ent. Part	Dívida Total	Dívida Total Excluindo Não Orçamentais, capital excecionado e FAM	Montante em Excesso	Margem Absoluta	Margem Utilizável
(1)	(2)	(3)	(4)=(2)+(3)	(5)	(6)=(5)-(1), se (5)>(1)	(7)=(1)-(5), se (5)<(1)	(8)=(7)*20%
8 397.650	01/01/2017						
	1.445.644	2.946	1.448.590	1.097.816		7.299.834	1.459.967
	31/12/2017						
	1.329.792	11.110	1.340.901	1.048.209		7.349.441	1.469.888
Variação da Dívida %							-4,52%
Variação do Excesso da Dívida %							
Margem Disponível por Utilizar							1.509.574

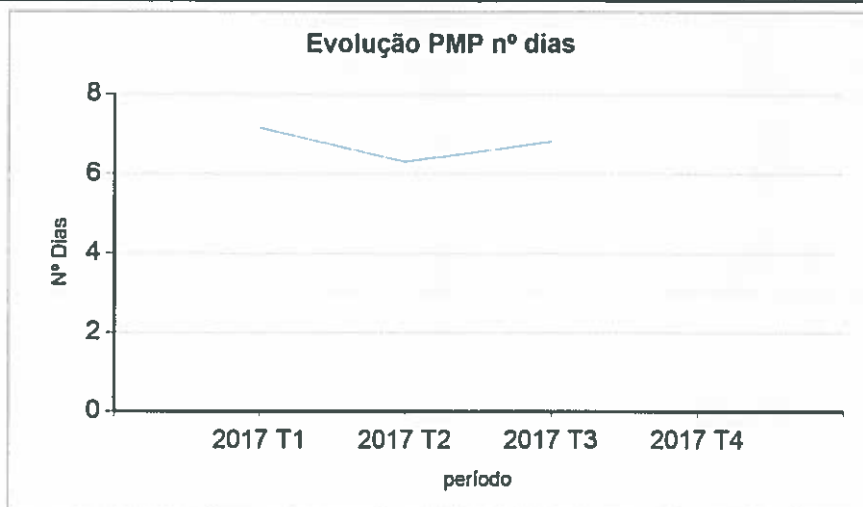
E. Prazo Médio de Pagamentos: (31-12-2017)

1. Dívidas a fornecedores curto prazo acumuladas 608.946 PMP 16 dias
2. Aquisição acumuladas 3.481.007
3. Último PMP publicado 14 dias (31/12/2016)

Ficha do Município

GAVIÃO

4.º Trimestre de 2017



F. Indicadores de base para determinar situação de Saneamento ou Recuperação Financeira:

Média da receita corrente líquida (últimos três anos)	5.598.433	Grau de execução da receita ano n-1 (%)	89,72%
Dívida total excluindo não orçamentais, capital excecionado e FAM (31-12-2016)	1.097.816	Grau de execução da receita ano n-2 (%)	81,31%
<small>(período corrente)</small>			
Dívida total excluindo empréstimos (31-12-2016)	69.920		
<small>(período corrente)</small>			

-Saneamento Financeiro-

Condições de adesão facultativa

Condições de adesão obrigatória

(facultativas para adesão ao mecanismo de recuperação financeira)

Dívida total = ou > média das receitas correntes dos últimos três anos

Dívida total > 2,25 * média das receitas correntes dos últimos três anos e menor ou igual a 3 * a média das receitas correntes dos últimos três anos

Dívida total, excluindo empréstimos > 0,75 da média das receitas correntes dos últimos três anos

Dívida total = ou > 1,5 * média das receitas correntes dos últimos três anos

Recuperação Financeira

Dívida total > 3* média das receitas correntes dos últimos três anos

Nota: Esta informação é meramente informativa uma vez que a aferição da situação de saneamento financeiro ou de ruptura financeira é efectuada com base nos dados da conta de gerência/prestação de contas.

G. Indicadores de Alerta Precoce:

Dívida total = ou > média das receitas correntes dos últimos três anos

Dívida total = ou > 1,5 * média das receitas correntes dos últimos três anos

Taxa de execução da receita ano n-1 e n-2 < 85%

H. Resumo das Receitas e das Despesas (ano n-1):

(em euros)

Ficha do Município

GAVIÃO

4.º Trimestre de 2017

Receitas					Despesas			Saldo Orçamental para a gerência seguinte
Correntes	Capital	Saldo Orçamental da gerência anterior	Reposições não abatidas	Total	Correntes	Capital	Total	
1	2	3	4	5	6	7	8	9
5.727.520	641.558	567.417	3.819	6.940.314	4.938.763	1.517.214	6.455.977	484.337

I. Despesa com pessoal (período homólogo):

1. Ano n-1	<u>2.202.259</u>	Variação	Valor (2 - 1)	<u>48.376</u>
2. Ano n	<u>2.250.635</u>		% (2-1)/1	<u>2,20%</u>

J. Pessoal ao serviço (período homólogo):

1. Ano n-1	<u>115</u>	Variação	Valor (2 - 1)	<u>-1</u>
2. Ano n	<u>114</u>		% (2-1)/1	<u>-0,87%</u>

L: Cumprimento dos deveres de informação:

Sim (com alguns mapas entregues depois da data limite)

MUNICÍPIO DE GAVIÃO



Gavião

Um alentejo diferente

1 - BALANÇO
CÓD. POCAL - PONTO 5

MUNICÍPIO DE GAVIÃO

Até à data: 31/12/2017

BALANÇO

ANO : 2017

Código das Contas POCAL	ATIVO	Exercícios			
		2017			2016
		AB	AP	AL	AL
	Imobilizado				
	Bens de domínio público				
451	Terrenos e recursos naturais	1 169 025,27	8 478,06	1 160 547,21	1 164 786,24
452	Edifícios	869 848,43	205 679,76	664 168,67	668 143,78
453	Outras construções e infra-estruturas	33 714 012,01	21 552 974,20	12 161 037,81	12 472 288,81
455	Bens do patrimônio histórico, artístico e cultural				
459	Outros bens de domínio público	1 188 277,40	484 706,39	703 571,01	739 436,65
445	Imobilizações em curso	2 860 120,18		2 860 120,18	2 619 328,45
446	Adiantamentos por conta de bens de domínio público				
		39 801 283,29	22 251 838,41	17 549 444,88	17 663 983,93
	Imobilizações incorpóreas				
431	Despesas de instalação	196 246,14	61 680,00	134 566,14	134 566,14
432	Despesas de investigação e desenvolvimento	3 690,00	1 229,88	2 460,12	
433	Propriedade industrial e outros direitos	302 277,93	280 917,78	21 360,15	42 686,40
443	Imobilizações em curso				
449	Adiantamentos por conta de imobilizações incorpóreas				
		502 214,07	343 827,66	158 386,41	177 252,54
	Imobilizações Corpóreas				
421	Terrenos e recursos naturais	2 671 119,96	7 500,00	2 663 619,96	2 614 294,96
422	Edifícios e outras construções	9 455 029,35	1 394 423,47	8 060 605,88	7 990 346,32
423	Equipamento básico	2 937 552,41	2 591 349,62	346 202,79	399 755,49
424	Equipamento de transporte	1 801 176,79	1 575 834,55	225 342,24	229 060,83
425	Ferramentas e utensílios	162 585,27	146 900,86	15 684,41	12 879,21
426	Equipamento administrativo	865 724,91	745 101,33	120 623,58	72 279,09
427	Taras e vasilhame	56,73	56,73		
429	Outras imobilizações corpóreas	238 294,94	227 774,11	10 520,83	11 998,52
442	Imobilizações em curso	232 007,61		232 007,61	218 732,74
448	Adiantamentos por conta de imobilizações corpóreas				
		18 363 547,97	6 688 940,67	11 674 607,30	11 549 347,16
	Investimentos Financeiros				
411	Partes de capital	220 408,50		220 408,50	220 408,50
412	Obrigações e títulos de participação	312 621,52		312 621,52	312 621,52
414	Investimentos em imóveis				
415	Outras aplicações financeiras				
441	Imobilizações em curso				
447	Adiantamentos por conta de investimentos financeiros				
		533 030,02	0,00	533 030,02	533 030,02
	Circulante				
	Existências				
36	Matérias-primas, subsidiárias e de consumo	283 975,76		283 975,76	315 557,65
35	Produtos e trabalhos em curso	734 287,22		734 287,22	734 287,22
34	Subprodutos, desperdícios, resíduos e refugos				
33	Produto acabados e intermediários				

MUNICIPIO DE GAVIÃO

Até à data: 31/12/2017

BALANÇO

ANO : 2017

Código das Contas POCAL		Exercícios			
		2017			2016
		AB	AP	AL	AL
32	Mercadorias	2 494,43		2 494,43	2 555,02
37	Adiantamentos por conta de compras				
		1 020 757,41	0,00	1 020 757,41	1 052 399,89
	Dívidas de terceiros - Médio e longo prazo (a)				
	Dívidas de terceiros - Curto prazo				
28	Empréstimos concedidos				
211	Clientes, c/c	34 006,30		34 006,30	32 976,59
212	Contribuintes, c/c	13 187,00		13 187,00	13 256,20
213	Utentes, c/c	72 027,38		72 027,38	79 149,55
218	Clientes, contribuintes e utentes de cobrança duvidosa				
251	Devedores pela execução do orçamento				
229	Adiantamentos a fornecedores				
2619	Adiantamentos a fornecedores de imobilizado				
24	Estado e outros entes públicos	30 773,58		30 773,58	15 253,65
264	Administração autárquica				
262 + 263 + 267 + 268	Outros devedores	99 992,11		99 992,11	97 089,67
		249 986,37	0,00	249 986,37	237 725,66
	Títulos negociáveis				
151	Ações				
152	Obrigações e títulos de participação				
153	Títulos de dívida pública				
159	Outros títulos				
18	Outras aplicações de tesouraria				
		0,00		0,00	0,00
	Depósitos em instituições financeiras e caixa				
12	Depósitos em instituições financeiras	379 625,27		379 625,27	609 662,30
11	Caixa	7 999,39		7 999,39	2 668,72
		387 624,66		387 624,66	612 331,02
	Acréscimos e diferimentos				
271	Acréscimos de proveitos	43 168,71		43 168,71	
272	Custos diferidos	8 674,34		8 674,34	16 921,82
		51 843,05		51 843,05	16 921,82
	Total de amortizações		29 284 606,74		
	Total de provisões		0,00		
	Total do activo	60 910 286,84	29 284 606,74	31 625 680,10	31 842 992,04

MUNICIPIO DE GAVIÃO

Até à data: 31/12/2017

BALANÇO

ANO : 2017

Código das Contas POCAL	FUNDOS PRÓPRIOS E PASSIVO	Exercícios	
		2017	2016
	Fundos próprios		
51	Património	23 192 360,71	23 192 360,72
55	Ajustamento de partes de capital em empresas		
56	Reservas de reavaliação		
	Reservas		
571	Reservas legais	231 313,80	231 313,80
572	Reservas estatutárias		
573	Reservas contratuais		
574	Reservas livres		
575	Subsídios	1 048 048,40	1 048 048,40
576	Doações	45 053,21	45 053,21
577	Reservas decorrentes de transferência de activos		
578	Cedências	29 028,20	29 028,20
579	Bens Reversíveis	23,42	23,42
59	Resultado transitados	416 058,20	819 865,92
88	Resultado líquido do exercício	-10 791,98	-403 807,72
		24 951 093,96	24 961 885,95
	Passivo		
292	Provisões para riscos e encargos		
		0,00	0,00
	Dívidas a terceiros - Médio e longo prazo (a)		
2312	Dívidas a instituições de crédito	681 298,11	854 597,05
		681 298,11	854 597,05
	Dívidas a terceiros - Curto prazo		
2311	Empréstimos de curto prazo	173 298,93	173 298,92
269	Adiantamentos por conta de vendas		
221	Fornecedores, c/c	160 129,15	60 620,01
228	Fornecedores - Facturas em recepção e conferência	5 784,06	5 832,65
252	Credores pela execução do orçamento		
217	Clientes e utentes c/ cauções	2 897,21	2 897,21
219	Adiantamentos de clientes, contribuintes e utentes		
2611	Fornecedores de imobilizado, c/c	4 897,86	
24	Estado e outros entes públicos	26 982,78	26 298,40
264	Administração autárquica		
262 + 263 + 267 + 268	Outros credores	262 832,40	322 099,77
2618	Fornecedores de imobilizado - Facturas em recepção	1 499,37	
		638 301,76	591 046,96
	Acréscimos e diferimentos		
273	Acréscimos de custos	488 420,27	364 135,48

MUNICÍPIO DE GAVIÃO

Até à data: 31/12/2017

BALANÇO

ANO : 2017

Código das Contas POCAL	FUNDOS PRÓPRIOS E PASSIVO	Exercícios	
		2017	2016
274	Proveitos diferidos	4 866 566,00	5 071 326,60
		5 354 986,27	5 435 462,08
	Total dos fundos próprios e do passivo	31 625 680,10	31 842 992,04

ORGÃO EXECUTIVO

Em 18 de Abril de 2018

[Handwritten signatures and initials in blue ink]

ORGÃO DELIBERATIVO

Em 20 de Abril de 2018

[Handwritten signatures and initials in blue ink]

MUNICIPIO DE GAVIÃO



**2 - DEMOSTRAÇÃO DE RESULTADOS
CÓD. POCAL - PONTO 6**

MUNICÍPIO DE GAVIÃO

Até à data: 31/12/2017

Demonstração de resultados

ANO : 2017

Código das Contas POCAL		Exercícios			
		2017		2016	
Custos e Perdas					
61	Custos das mercadorias vendidas e das matérias consumidas:				
	Mercadorias	207 142,35		233 856,18	
	Matérias	422 008,34	629 150,69	461 360,01	695 216,19
62	Fornecimentos e serviços externos	2 354 658,22		2 293 375,37	
	Custos com o pessoal:				
641+642	Remunerações	1 683 636,90		1 850 539,62	
643 a 648	Encargos sociais	440 801,65	4 479 096,77	476 173,85	4 620 088,84
63	Transf. e subsídios correntes concedidos e prestações sociais	502 733,19	502 733,19	524 129,47	524 129,47
66	Amortizações do exercício	966 007,17		1 177 934,67	
67	Provisões do exercício	0,00	966 007,17	0,00	1 177 934,67
65	Outros custos e perdas operacionais	30 911,87	30 911,87	33 373,02	33 373,02
	(A)		6 607 899,69		7 050 742,19
68	Custos e perdas financeiras	7 723,62	7 723,62	10 581,41	10 581,41
	(C)		6 615 623,31		7 061 323,60
69	Custos e perdas extraordinárias	300 864,80	300 864,80	163 525,04	163 525,04
	(E)		6 916 488,11		7 224 848,64
88	Resultado líquido do exercício	0,00	-10 791,98	0,00	-403 807,72
			6 905 696,13		6 821 040,92
Proveitos e Ganhos					
	Vendas e prestações de serviços:				
7111	Vendas de mercadorias	191 215,71		187 297,97	
7112+7113	Vendas de produtos	0,00		0,00	
712	Prestações de serviços	288 097,65		283 960,26	
7116	Produtos Diversos	3 897,30	483 210,66	1 338,82	472 597,05
72	Impostos e taxas	452 409,61		510 627,38	
	Variação da produção	0,00		0,00	
75	Trabalhos para a própria entidade	439 870,31		483 355,50	
73	Proveitos suplementares	0,00		0,00	
74	Transferências e subsídios obtidos	5 042 569,16		4 798 318,84	
76	Outros proveitos e ganhos operacionais	256 638,49	6 191 487,57	299 880,39	6 092 182,11
	(B)		6 674 698,23		6 564 779,16
78	Proveitos e ganhos financeiros	9 166,54	9 166,54	10 806,35	10 806,35
	(D)		6 683 864,77		6 575 585,51
79	Proveitos e ganhos extraordinários	221 831,36	221 831,36	245 455,41	245 455,41
	(F)		6 905 696,13		6 821 040,92

Resumo:

Resultados operacionais (B)-(A);	66 798,54	-485 963,03
Resultados financeiros (D)-(C-A);	1 442,92	224,94
Resultados correntes (D)-(C);	68 241,46	-485 738,09
Resultados líquido do exercício: (F)-(E)	-10 791,98	-403 807,72

Orgão Executivo

Em 18 de Abril de 2018

[Assinatura]

[Assinatura]

Orgão Deliberativo

Em 20 de Abril de 2018

[Assinatura]

[Assinatura]

MUNICIPIO DE GAVIÃO



**3 - GRANDES OPÇÕES DO PLANO
CÓD. POCAL - PONTO 7.1**

MUNICIPIO DE GAVIÃO



Grandes Opções do Plano

(Ano Económico 2017)

Grandes Opções do Plano do ano 2017

Ordem	Projeto	Projeto	Designação	Clas. Orçamentária	Forma de Realiz.	Fonte Financiamento (%)			Resp.	Datas (Mês/Ano)		Fases de Exec.	Realizado (e)	Despesas				Total previsto (f) = (a) + (b) + (e) + (f) + (g) + (h)	
						AC	AA	FC		Início	Fim			2017	Anos seguintes				
															Total (b) = (c) + (d)	2018 (e)	2019 (f)		2020 (g)
FUNÇÕES GERAIS																			
ADMINISTRAÇÃO GERAL																			
1	1.1	2002/62	Beneficência de Edifícios	02 07010301	A				DOS	01/2013	12/2020	5	22 139	25 000	25 000	25 000	25 000	122 139	
1	1.1	2002/64	Aquisição de Equipamento de Transporte	02 07010602	O				DOS	01/2013	12/2020	5	16 301	20 000	20 000	20 000	20 000	120 000	
1	1.1	2002/65	Grande Reparação de Equipamento de Transporte	02 07010602	O				DOS	01/2013	12/2020	5	1 737	10 000	10 000	10 000	10 000	86 301	
1	1.1	2002/67	Reparação de Maquinaria e Equipamento	02 07011002	O				DOS	01/2013	12/2020	5	11 093	20 000	20 000	20 000	20 000	41 737	
1	1.1	2002/70	Aquisição de Equipamento Informático	02 070107	O				OAUT	01/2013	12/2020	5	11 093	20 000	20 000	20 000	20 000	81 093	
1	1.1	2002/70	Equipamento Informático	02 070108	O				OAUT	01/2013	12/2020	5	12 104	40 000	40 000	40 000	40 000	172 104	
1	1.1	2002/70	Software	02 070109	O				OAUT	01/2013	12/2020	5	10 126	15 000	15 000	15 000	15 000	70 126	
1	1.1	2002/71	Outros - Equipamento Administrativo	02 07011002	O				DOS	01/2013	12/2020	5	29 862	30 000	30 000	30 000	30 000	149 862	
1	1.1	2002/74	Aquisição de Maquinaria e Equipamento	02 020215	O				OAUT	01/2013	12/2020	5	254	5 000	5 000	5 000	5 000	20 254	
1	1.1	2002/5037	Formação de Quadros	02 070111	O				DOS	01/2013	12/2020	5	5 138	5 000	5 000	5 000	5 000	25 138	
1	1.1	2003/6	Aquisição e Reparação de Ferramentas e Utensílios																
1	1.1	2007/2	Ribeira da Vienda																
1	1.1	2007/2	Beneficência de Edifícios	02 07010307	O				DOS	01/2013	12/2020	0		5 000	5 000	5 000	5 000	20 000	
1	1.1	2007/2	Arranjos Paisagísticos	02 07010413	A				DOS	01/2013	12/2020	0		10 000	10 000	10 000	10 000	40 000	
1	1.1	2007/2	Aquisição de Maquinaria e Equipamento	02 070115	O				DOS	01/2013	12/2020	0	353	2 000	2 000	2 000	2 000	8 353	
1	1.1	2007/2	Reparação de Apoda	02 070308	O				DOS	01/2016	12/2020	0		48 700	48 700	5 000	5 000	61 700	
1	1.1	2009/2	Parque Infantil de Gavião	02 07030305	O				DOS	01/2013	12/2020	0	11 814	1 000	1 000	1 000	1 000	15 814	
1	1.1	2009/13	Sistemas de Apoio à Modernização Administrativa	02 070107	O				OAUT	01/2009	12/2020	5		4 500	4 500	5 000	5 000	9 500	
1	1.1	2012/3	APOD-Económia Digital e Sociedade Conhecimento	02 070107	O				OAUT	01/2013	12/2020	5		500	500	500	500	2 000	
1	1.1	2015/5010	Fundo de Apoio Municipal	02 090802	O				OAUT	01/2015	12/2021	5	22 330	44 660	44 660	44 660	44 660	245 630	
1	1.1	2015/5011	Condecorações Honoríficas	02 020115	O				OAUT	01/2015	12/2020	0		5 000	5 000	5 000	5 000	20 000	
1	1.1	2016/1	Construção de Anexo do Quartel de Bombeiros Municipais de Gavião	02 07010301	E				DOS	01/2016	12/2020	0		30 000	30 000	5 000	5 000	45 000	
1	1.1	2016/15	Reabilitação do Edifício alto na Rua Dr. Dias Calazans	02 07010413	E				DOS	01/2016	12/2020	0		28 000	28 000	50 000	50 000	403 000	
1	1.1	2016/17	Aquisição de Maquinaria e Equipamento em regime de Locação Financeira	02 070207	O				DOS	06/2016	12/2020	0		500	500	500	500	2 000	
1	1.1	2016/18	Aquisição de Material de Transporte em Regime de Locação Financeira	02 070205	O				DOS	06/2016	12/2020	0		500	500	500	500	2 000	
1	1.1	2017/3	Modernização Administrativa no Alto Alevantado	02 070109	O				OAUT	01/2017	12/2019	0		5 000	5 000	5 000	5 000	10 000	
Totais do Programa 1.1:													143 251	363 360	363 360	324 160	324 160	44 660	1 783 751

Grandes Opções do Plano do ano 2017

Obj./Prog.	Projeto	Ano / Nº Ação	Designação	Código Classificação Orçamentária	Forma de Realiz.	Fonte Financiamento (%)			Resp.	Datas (Mês/Ano)		Meses de Exec.	Realizado (e)	Despesas				Total previsto (j) = (a)+(b)+(c)+(d)+(e)+(f)+(g)+(h)			
						AC	AA	FC		Início	Fim			2016 (e)	2017		2020 (g)		Outros (h)		
															Total (b)+(c)+(d)	Financiamento definido (c)				Financiamento não definido (d)	
FUNÇÕES GERAIS																					
1	2.1		PROTEÇÃO CIVIL E LUTA CONTRA INCÊNDIOS																		
1	2.1	2002/41	Aquisição e Grande Reparação de Equipamento de Telecomunicações	02 0701002	0			DOS	01/2013	12/2020	5	500	500	500	500	500	2 000				
1	2.1	2002/66	Grande Reparação de Equipamento de Transporte	02 0701002	0			DOS	01/2013	12/2020	5	1 725	10 000	10 000	10 000	10 000	41 725				
1	2.1	2002/68	Reparação de Máquinas e Equipamento	02 0701002	0			DOS	01/2013	12/2020	5	201	1 000	1 000	1 000	1 000	4 201				
1	2.1	2002/5025	Aquisição de Fardamento	02 020107	0			DOS	01/2013	12/2020	5	1 084	5 000	5 000	5 000	5 000	21 084				
1	2.1	2002/5026	Vigilância de Fogos Florestais	02 020218	0	100		DOS	01/2013	12/2020	5	115 000	115 000	115 000	115 000	115 000	460 000				
1	2.1	2003/5004	Pequenas reparações de Máquinas e de Equipamento de Transporte																		
1	2.1	2003/5004.1	Peça	02 020112	0			DOS	01/2013	12/2020	5	16 432	20 000	20 000	20 000	20 000	96 432				
1	2.1	2003/5004.2	Conservação e Reparação	02 020203	0			DOS	01/2013	12/2020	5	16 946	30 000	30 000	30 000	30 000	136 946				
1	2.1	2003/5005	Combustíveis																		
1	2.1	2003/5005.1	Gasolina	02 02010201	0			DOS	01/2013	12/2020	5	251	2 000	2 000	2 000	2 000	8 251				
1	2.1	2003/5005.2	Gasóleo	02 02010202	0			DOS	01/2013	12/2020	5	29 653	67 000	67 000	67 000	67 000	297 653				
1	2.1	2003/5005.3	Outros	02 02010299	0			DOS	01/2013	12/2020	5	500	500	500	500	500	2 000				
1	2.1	2003/5005.4	Gás	02 02010203	0			DOS	01/2013	12/2020	5	2 028	6 000	6 000	6 000	6 000	26 028				
1	2.1	2003/5005.5	Óleos e Lubrificantes	02 02010204	0			DOS	01/2013	12/2020	5	500	500	500	500	500	2 000				
1	2.1	2003/5006	Limpeza e Higiene	02 020202	0			DOS	01/2013	12/2020	5	500	500	500	500	500	2 000				
1	2.1	2003/5007	Refeições	02 020105	0			DOS	01/2013	12/2020	5	1 583	5 000	5 000	5 000	5 000	21 583				
1	2.1	2004/21	Aquisição de Máquinas e Equipamento	02 0701002	0			DOS	01/2013	12/2020	5	1 140	5 000	5 000	5 000	5 000	21 140				
1	2.1	2008/2	Aquisição Material para Saúde	02 020111	0			DOS	01/2013	12/2020	5	6 911	17 000	17 000	17 000	17 000	74 911				
1	2.1	2014/1	Aquisição de Equipamento de Transporte	02 0701002	0			OAUT	01/2014	12/2020	5	500	500	500	500	500	2 000				
1	2.1	2015/5006	Acordo de Parceria com Federação Bombelco Distrito de Portalegre	02 060701	0			OAUT	01/2015	12/2020	5	44 182	500	500	500	500	46 182				
1	2.1	2017/4	Planos Municipais e Planos Especiais de Emergência e Protecção Civil	02 070115	0			OAUT	01/2017	12/2018	0	500	500	500	500	500	1 000				
Totais do Programa 2.1													122 138	286 500	286 500	286 500	286 000	286 000	286 000	1 267 138	
Totais do Objetivo 1													265 397	649 860	649 860	0	670 860	610 160	610 160	44 660	3 050 667
FUNÇÕES SOCIAIS																					
2	2	1.1	ENSINO NÃO SUPERIOR																		
2	1.1	2002/2	Equipamento de Escolas	02 0701002	0			OAUT	01/2013	12/2020	5	2 000	2 000	2 000	2 000	2 000	8 000				
2	1.1	2008/5004	Plano Nacional de Leitura	02 020120	0			OAUT	01/2013	12/2020	5	500	500	500	500	500	2 000				

Grandes Opções do Plano do ano 2017

Ordem	Projeto	Designação	Código Classificação Orçamentária	Forma de Realiz.	Fonte Financiamento (%)			Resp.	Datas (Mês/Ano)			Fases de Exec.	Realizado (e)	Despesas				Total previsto (f) = (a)+(b)+(c)+(d)+(e)+(g)+(h)	
					AC	AA	FC		Início	Fim	2017			2018	Anos seguintes				
											Total (p)=(c)+(d)				Financiamento definido (c)	Financiamento não definido (d)	2019 (f)		2020 (g)
FUNÇÕES SOCIAIS																			
2	1.1	ENSINO NÃO SUPERIOR																	
2	1.1	Gestão do Parque Escolar	02 07010305	0	100		01/2013	12/2020	0			5 401	25 000	25 000	25 000	25 000	25 000	105 401	
Totais do Programa 1.1:													5 401	27 500	27 500				115 401
2	1.2	SERVIÇOS AUXILIARES DE ENSINO																	
2	1.2	Transportes Escolares	02 020210	0	50		01/2002	12/2020	5			70 113	140 000	140 000	140 000	140 000	140 000	630 113	
2	1.2	Visitas de Estudo	02 020210	0			01/2013	12/2020	5			3 500	3 500	3 500	3 500	3 500	3 500	14 000	
2	1.2	Ação Social Escolar	02 040701	0			01/2013	12/2020	5			10 612	15 000	15 000	15 000	15 000	15 000	70 612	
2	1.2	Atribuição de Bolsas de Estudo	02 040802	0			01/2013	12/2020	5			14 820	20 000	20 000	20 000	20 000	20 000	94 820	
2	1.2	Aquisição de Material de Transporte	02 07010802	0			01/2013	12/2020	5			1 000	1 000	1 000	1 000	1 000	1 000	4 000	
2	1.2	Grandes Reparações de Material de Transporte	02 07010602	0			01/2013	12/2020	5			1 000	1 000	1 000	1 000	1 000	1 000	4 000	
2	1.2	Frequentes Reparações de Material de Transporte	02 020203	0			01/2013	12/2020	5			15 000	15 000	15 000	15 000	15 000	15 000	60 000	
2	1.2	Gasóleos	02 02010202	0			01/2013	12/2020	5			14 188	40 000	40 000	40 000	40 000	40 000	174 188	
2	1.2	Refeições Escolares	02 020225	0			01/2013	12/2020	5			18 778	60 000	60 000	60 000	60 000	60 000	258 778	
2	1.2	Apoio ao Plano de Visitas de Estudo de Agrupamento Vertical de Gavião	02 040701	0			01/2013	12/2020	5			5 000	8 000	8 000	8 000	8 000	8 000	29 000	
2	1.2	Aquisição de Livros e de Material Escolar	02 020115	0			01/2014	12/2020	5			4 582	10 000	10 000	10 000	10 000	10 000	44 582	
2	1.2	Férias em Movimento - Centro de Férias e Tempos Livres Alviás																	
2	1.2	Aquisição de Material de Apoio para Dinamização de Atividades	02 020121	0			01/2015	12/2020	5			1 000	1 000	1 000	1 000	1 000	1 000	4 000	
2	1.2	Aquisição de Serviços para dinamização de Atividades	02 020225	0			01/2015	12/2020	5			318	1 000	1 000	1 000	1 000	1 000	4 318	
2	1.2	Rede de Promoção do Sucesso Educativo	02 020225	0			01/2016	12/2020	5			1 000	1 000	1 000	1 000	1 000	1 000	4 000	
2	1.2	Gavião Jovem - Férias Alviás	02 020225	0			01/2016	12/2020	5			8 130	12 500	12 500	12 500	12 500	12 500	58 130	
2	1.2	Academia Jovem	02 020225	0			01/2017	12/2018	0			1 000	1 000	1 000	1 000	1 000	2 000		
2	1.2	"Contamos com Todos" - Projeto Educativo de Prevenção do Abandono Escolar	02 020225	0			01/2017	12/2020	0			10 000	10 000	10 000	10 000	10 000	10 000	40 000	
Totais do Programa 1.2:													148 539	338 000	338 000	337 000	337 000		1 496 539
2	3.2	AÇÃO SOCIAL																	
2	3.2	Apoio à Natalidade e à Habilitação	02 060802	0			01/2013	12/2020	0			20 376	30 000	30 000	30 000	30 000	30 000	140 376	
2	3.2	Ocupação Municipal Temporária de Jovens	02 040802	0			08/2013	12/2020	0			17 681	30 000	30 000	30 000	30 000	30 000	137 681	
2	3.2	APOIO A INSTITUIÇÕES DE CARIZ SOCIAL																	
2	3.2	Centro Social de Belver	02 080701	0			01/2015	12/2020	5			25 000	25 000	25 000	25 000	25 000	25 000	100 000	
2	3.2	Centro Social de Margem	02 080701	0			01/2015	12/2020	5			25 000	25 000	25 000	25 000	25 000	25 000	100 000	

Grandes Opções do Plano do ano 2017

Ord. Prog.	Projeto Ano / Nº / Ação	Designação	Código Classificação Orçamentária	Forma de Realiz.	Fonte Financiamento (%)			Resp.	Datas (Mês/Ano)		Asses de Exec.	Realizado (e)	2017			Anos seguintes			Total previsto (i) = (a)+(b)+(c)+(d)+(e)+(f)+(g)+(h)								
					AC	AA	FC		Início	Fim			2017 Financiamento definido (c)	2018 (e)	2019 (f)	2020 (g)	2018 Financiamento não definido (d)	2019 (f)		2020 (g)	Quilmes (h)						
																						(b)-(c)+(d)	(e)	(f)	(g)		
FUNÇÕES SOCIAIS																											
AÇÃO SOCIAL																											
2	3.2	2015/50023	02 000701 0	O	0	0	0	OAUT	01/2015	12/2020	5	30 037	150 000	150 000	40 000	40 000	40 000	150 000	150 000	160 000							
												Totais do Programa 3.2:															
												30 037		150 000		150 000		40 000		40 000		40 000		150 000		630 037	
HABITAÇÃO																											
2	4.1	2002/12	02 070101 0	O	0	0	0	DOS	01/2013	12/2020	5	4 635	1 000	1 000	1 000	1 000	1 000	1 000	1 000	1 000	8 635						
2	4.1	2002/12 1	02 070101 0	E	45	0	0	DOS	01/2013	12/2020	0	1 000	1 000	1 000	1 000	1 000	1 000	1 000	1 000	1 000	4 000						
2	4.1	2002/12 2	02 07010307 0	O	30	0	0	DOS	01/2013	12/2020	0	1 000	1 000	1 000	1 000	1 000	1 000	1 000	1 000	1 000	4 000						
2	4.1	2002/13	02 07010201 0	E	0	0	0	DOS	01/2013	12/2020	0	1 000	1 000	1 000	1 000	1 000	1 000	1 000	1 000	1 000	4 000						
2	4.1	2002/13 1	02 07010201 0	E	0	0	0	DOS	01/2013	12/2020	0	7 500	45 000	45 000	20 000	20 000	20 000	20 000	20 000	20 000	112 500						
2	4.1	2008/2	02 07010413 0	O	0	0	0	DOS	01/2013	12/2020	5	500	500	500	500	500	500	500	500	500	2 000						
2	4.1	2010/1	02 07010413 0	O	0	0	0	DOS	01/2013	12/2020	5	12 143	51 500	51 500	26 500	28 500	28 500	26 500	26 500	143 143							
ORDENAMENTO DO TERRITÓRIO																											
2	4.2	2002/5021	02 070113 0	O	0	0	0	DOS	01/2013	12/2020	3	48 000	48 000	48 000	48 000	48 000	48 000	48 000	48 000	48 000	184 000						
2	4.2	2003/3	02 070306 0	O	0	0	0	DOS	01/2013	12/2020	5	7 322	15 000	15 000	15 000	15 000	15 000	15 000	15 000	15 000	87 322						
2	4.2	2010/8	02 070115 0	O	75	0	0	DOS	01/2013	12/2020	0	10 000	10 000	10 000	10 000	10 000	10 000	10 000	10 000	10 000	40 000						
2	4.2	2011/1	02 070113 0	O	0	0	0	DOS	01/2013	12/2020	0	1 000	1 000	1 000	1 000	1 000	1 000	1 000	1 000	1 000	4 000						
2	4.2	2011/7	02 070101 0	O	0	0	0	OAUT	01/2013	12/2020	5	24 000	1 000	1 000	1 000	1 000	1 000	1 000	1 000	1 000	28 000						
2	4.2	2013/2	02 070115 0	O	0	0	0	DOS	01/2013	12/2020	5	2 000	2 000	2 000	2 000	2 000	2 000	2 000	2 000	2 000	8 000						
2	4.2	2014/16	02 07010413 0	A	0	0	0	DOS	06/2014	12/2020	0	26 199	500	500	500	500	500	500	500	500	28 199						
2	4.2	2015/2	02 070113 0	O	0	0	0	DOS	01/2015	12/2020	5	7 000	7 000	7 000	7 000	7 000	7 000	7 000	7 000	7 000	28 000						
2	4.2	2015/3	02 07030301 0	E	0	0	0	DOS	01/2015	12/2020	5	5 000	5 000	5 000	5 000	5 000	5 000	5 000	5 000	5 000	20 000						
2	4.2	2015/5005	02 020214 0	O	0	0	0	OAUT	01/2015	12/2020	5	500	500	500	500	500	500	500	500	500	2 000						
2	4.2	2016/2	02 070113 0	O	0	0	0	DOS	01/2016	12/2020	0	15 850	5 000	5 000	5 000	5 000	5 000	5 000	5 000	5 000	22 350						
2	4.2	2016/8	02 070115 0	O	0	0	0	OAUT	01/2016	12/2020	0	1 200	1 200	1 200	1 200	1 200	1 200	1 200	1 200	1 200	1 200						
2	4.2	2018/9	02 070115 0	O	0	0	0	DOS	01/2018	12/2020	0	510	600	600	600	600	600	600	600	600	2 910						

Grandes Opções do Plano do ano 2017

Dbl/Prog	Projeto	Ano / Nº Ação	Designação	Código Classificação Orçamental	Forma de Realizar	Fonte Financiamento (%)			Resp.	Datas (Mês/Ano)		Bases de Exec.	Realizado (e)	2017			Anos seguintes			Total previsto (i) = (a)+(b)+(e)+(f)+(g)+(h)
						AC	AA	FC		Início	Fim			Total (b)+(c)+(d)	2016 (e)	2019 (f)	2020 (g)	Outros (h)		
																			Financiam. definido (c)	
FUNÇÕES SOCIAIS																				
ORDENAMENTO DO TERRITÓRIO																				
2 4.2			Miradouro da Tapada da Senhora - Largo de Nossa Senhora dos Remedios	02 07010413	E			DOS	01/2017	12/2020	0		100 000	100 000	100 000	10 000	10 000	10 000	10 000	320 000
2 4.2	2017/1		UrbanSI Euroso	02 070115	O			DOS	01/2017	12/2019	0		500	500	500	500	500	500	500	3 010
Totais do Programa 4.2:													73 928	195 300	195 300	281 110	99 600	99 100	759 039	
2 4.3			SANEAMENTO																	
2 4.3	2002/23		Beneficição de Redes Existentes	02 07010402	O			DOS	01/2013	12/2020	5	0 489	10 000	10 000	10 000	10 000	10 000	10 000	10 000	46 489
2 4.3	2002/24		Aquisição de Terrenos	02 070101	O			DOS	01/2013	12/2020	5	1 000	1 000	1 000	1 000	1 000	1 000	1 000	1 000	4 000
2 4.3	2003/5		Aquisição e Reparação de Rumais	02 07010413	O			DOS	01/2013	12/2020	5	1 630	5 000	5 000	5 000	5 000	5 000	5 000	5 000	21 630
2 4.3	2010/4		Construção de Estação e Conduta Elevatória de Vale da Feijera	02 07010402	E			DOS	01/2014	12/2020	2	543	2 000	2 000	2 000	2 000	2 000	2 000	2 000	8 543
2 4.3	2013/3		ETAR de Anteira Corva	02 07010403	A			DOS	01/2013	12/2020	5	8 982	2 000	2 000	2 000	2 000	2 000	2 000	2 000	14 982
2 4.3	2013/7		Ampliação da Rada de Espolços de Torre Cliveira e Torre Fundeira	02 07010403	A			85 DOS	05/2013	12/2020	5	10 000	10 000	10 000	1 000	1 000	1 000	1 000	1 000	13 000
2 4.3	2017/11		Construção de Estação Elevatória e Conduta de Águas Residuais do Almal	02 07010402	E			DOS	01/2017	12/2020	0	1 000	1 000	1 000	200 000	200 000	1 000	1 000	1 000	402 000
Totais do Programa 4.3:													15 624	31 000	31 000	221 000	221 000	22 000	510 624	
2 4.4			ABASTECIMENTO DE ÁGUA																	
2 4.4	2002/43		Aquisição de Terrenos	02 070101	O			DOS	01/2013	12/2020	0	1 000	1 000	1 000	1 000	1 000	1 000	1 000	1 000	4 000
2 4.4	2002/44		Beneficição de Redes Existentes	02 07010407	O			DOS	01/2013	12/2020	5	3 840	10 000	10 000	10 000	10 000	10 000	10 000	10 000	43 840
2 4.4	2002/45		Aquisição e Grands Reparação de Equipamentos Existentes	02 07011002	O			DOS	01/2013	12/2020	5	8 136	30 000	30 000	30 000	30 000	30 000	30 000	30 000	128 136
2 4.4	2003/4		Aquisição e Reparação de Redes Domésticas	02 07010407	O			DOS	01/2013	12/2020	5	656	5 000	5 000	5 000	5 000	5 000	5 000	5 000	20 656
2 4.4	2010/11		Sistema Publico de Distribuição de Água ao Loteamento Industrial de Gavião,Complexo Desportivo do Salgueirinho e rede de rega	02 07010407	O			DOS	01/2013	12/2020	0	1 000	1 000	1 000	1 000	1 000	1 000	1 000	1 000	4 000
2 4.4	2013/4		Renovação da Rede em Baixa de Cadefez/Almal	02 07010407	E			85 DOS	01/2013	12/2020			10 000	10 000	1 000	1 000	1 000	1 000	13 000	
2 4.4	2013/5		Grande Reparação de Equipamento de Transporte	02 07010602	O			DOS	01/2013	12/2020			10 000	10 000	10 000	10 000	10 000	10 000	40 000	
2 4.4	2014/15		Elaboração do Estudo do Fimetro de Protecção da Captação de Água e Abastecimento para consumo humano	02 07010413	O			DOS	01/2014	12/2020			1 000	1 000	1 000	1 000	1 000	1 000	4 000	
2 4.4	2016/10		CUA - Ciclo Urbano de Água	02 070225	O			DOS	01/2016	12/2020	5	2 500	2 500	2 500	2 500	2 500	2 500	2 500	2 500	7 620
2 4.4	2017/2		Aquisição de Equipamento de Transporte	02 07010602	O			DOS	01/2017	12/2020	0	1 000	1 000	1 000	1 000	1 000	1 000	1 000	1 000	33 000
Totais do Programa 4.4:													12 772	100 500	100 500	65 120	60 000	60 000	288 332	

Grandes Opções do Plano do ano 2017

Obj/Proj	Projeto	Ano / Nº Ação	Designação	Código Classificação Orçamental	Forma de Realiz.	Fonte Financiamento (%)			Resp.	Datas (Mês/Ano)		Meses de Exec.	Realizado (e)	2017			Total (b)-(c)+(d)	Anos seguintes			Total previsto (h) = (e)+(b)+(g)+(f)+(h)
						AC	AA	FC		Início	Fim			2017	2018	2019		2020			
																			Financiamento definido (c)	Financiamento não definido (d)	
FUNÇÕES SOCIAIS																					
RESÍDUOS SÓLIDOS																					
2 4.5	2002/35		Aquisição de Equipamento de Recolha de Lixo	02 07011001	0			DOS	01/2013	12/2020	5	13 210	40 000	40 000	20 000	20 000	20 000	20 000	20 000	113 210	
2 4.5	2015/5004		Campaña de Sensibilização de Protecção do Meio Ambiente	02 020217	0			DOS	01/2015	12/2020	5	1 500	1 500	1 500						1 500	
Totais do Programa 4.5:													13 210	41 500	41 500	20 000	20 000	20 000	20 000	114 710	
PROTECÇÃO DO MEIO AMBIENTE CONSERVAÇÃO DA NATUREZA																					
2 4.6	2004/1		Aquisição de Terranos para Cemitério	02 070101	0			DOS	01/2013	12/2020	5	1 000	1 000	1 000	1 000	1 000	1 000	1 000	1 000	4 000	
2 4.6	2006/5		Aquisição de Equipamento de Cemitérios	02 07010413	0			DOS	01/2013	12/2020	5	500	500	500	500	500	500	500	500	2 000	
2 4.6	2012/2		Quinta do Alamal - Aquisição de Equipamento	02 07011002	0			DOS	01/2013	12/2020	0	5 000	5 000	5 000	5 000	5 000	5 000	5 000	5 000	20 000	
2 4.6	2012/4		Quinta do Alamal - Zona de Lazer	02 07010413	0			DOS	01/2013	12/2020	0	5 203	5 000	5 000	5 000	5 000	5 000	5 000	5 000	25 203	
2 4.6	2014/11		Reconstrução do Passadizo do Alamal	02 07010413	E			85 DOS	01/2014	12/2020	5	1 000	1 000	1 000	1 000	1 000	1 000	1 000	1 000	4 000	
2 4.6	2015/4		Remodelação de Prataada do Alamal	02 07010302	0			DOS	01/2015	12/2020	0	2 879	1 000	1 000	1 000	1 000	1 000	1 000	1 000	6 879	
2 4.6	2015/5		Aquisição de Equipamento para Pousada do Alamal	02 07010413	0			DOS	01/2015	12/2020	0	18 738	5 000	5 000	5 000	5 000	5 000	5 000	5 000	38 738	
2 4.6	2015/6		Dinamização/Mantenção do Centro de Observação Avifauna no Outeiro	02 07030313	0			DOS	01/2015	12/2020	5	2 000	2 000	2 000	2 000	2 000	2 000	2 000	2 000	8 000	
2 4.6	2015/7		Mantenção dos Percursos Pedestres PR1, PR2, PR3 e PR4	02 07030313	0			DOS	01/2015	12/2020	5	972	5 000	5 000	5 000	5 000	5 000	5 000	5 000	20 972	
2 4.6	2016/5003		Alentejo Feel Nature II	02 020225	0			OAUT	01/2016	12/2020	5	500	500	500	500	500	500	500	500	2 000	
2 4.6	2017/6		Promover	02 070115	0			DOS	01/2017	12/2019	0	200	200	200	200	200	200	200	200	600	
2 4.6	2017/7		Comedores da Biodiversidade	02 070115	0			DOS	01/2017	12/2020	0	1 800	1 800	1 800	1 800	1 800	1 800	1 800	1 800	7 200	
2 4.6	2017/8		Gestão, Dinamização, Coordenação e Avaliação de Consórcio da EEC do Provera Imobiliz	02 070115	0			DOS	01/2017	12/2018	0	5 000	5 000	5 000	5 000	5 000	5 000	5 000	5 000	8 000	
Totais do Programa 4.6:													27 792	33 000	33 000	31 000	28 000	27 800	27 800	147 592	
CULTURA																					
2 5.1	2002/4		Aquisição e Grande Reparação de Equipamento Cultural	02 07011002	0			OAUT	01/2013	12/2020	5	37 974	20 000	20 000	20 000	20 000	20 000	20 000	20 000	117 974	
2 5.1	2002/5		Biblioteca Municipal	02 07011002	0			OAUT	01/2013	12/2020		417	2 000	2 000	2 000	2 000	2 000	2 000	2 000	8 417	
2 5.1	2002/5	1	Aquisição de Fundos	02 020121	0			OAUT	01/2013	12/2020		74	1 500	1 500	1 500	1 500	1 500	1 500	1 500	6 074	
2 5.1	2002/5	5001	Actividades de Dinamização	02 020225	0			OAUT	01/2013	12/2020		500	500	500	500	500	500	500	500	2 000	
2 5.1	2002/5	5001/1	Aquisição do material de apoio às actividades de dinamização	02 020225	0			OAUT	01/2013	12/2020		500	500	500	500	500	500	500	500	2 000	
2 5.1	2002/5	5001/2	Aquisição de serviços de apoio às actividades de dinamização	02 020115	0			OAUT	01/2013	12/2020		500	500	500	500	500	500	500	500	2 000	
2 5.1	2002/5	5001/3	Prémios, Condecorações e Ofertas no âmbito das actividades de dinamização	02 020115	0			OAUT	01/2013	12/2020		500	500	500	500	500	500	500	500	2 000	

Grandes Opções do Plano do ano 2017

Ordem	Projeto	Designação	Código Classificação Orçamentária	Forma de Financiamento			Resp.	Despesas		Realizado (e)	2017			Anos seguintes			Total previsto (i) = (a)+(b)+(e)+(f)+(g)+(h)	
				Forma de Financiamento (%)				Financiam. não definido (d)	2018 (e)		2019 (f)	2020 (g)	Outras (h)	Total 2017 definido (c)	2018 (e)	2019 (f)		2020 (g)
				AC	AA	FC												
FUNÇÕES SOCIAIS																		
2	5.1	CIQUINA																
2	5.1	2002/501	02 07010307	E	DOS	01/2013	12/2020	1		10 000	10 000	500	500	500	500	500	11 500	
2	5.1	2002/506	02 040701	O	DAUT	01/2013	12/2020	5	58 735	40 000	40 000	40 000	40 000	40 000	40 000	40 000	219 735	
2	5.1	2002/507																
2	5.1	2002/507.1	02 020121	O	DAUT	01/2013	12/2020	5	8 493	10 000	10 000	10 000	10 000	10 000	10 000	10 000	48 493	
2	5.1	2002/507.2	02 020225	O	DAUT	01/2013	12/2020	5	100 834	110 000	110 000	110 000	110 000	110 000	110 000	110 000	540 834	
2	5.1	2008/5008	02 020225	O	DAUT	01/2013	12/2020	5	16 724	20 000	20 000	20 000	20 000	20 000	20 000	20 000	98 724	
2	5.1	2007/12	02 07010307	O	DAUT	07/2013	12/2020	5	1 000	1 000	1 000	1 000	1 000	1 000	1 000	1 000	4 000	
2	5.1	2007/15	02 070112	O	DAUT	07/2013	12/2020	0	1 000	1 000	1 000	1 000	1 000	1 000	1 000	1 000	4 000	
2	5.1	2007/5001	02 020120	O	DAUT	01/2013	12/2020	5	5 000	5 000	5 000	5 000	5 000	5 000	5 000	5 000	20 000	
2	5.1	2008/13	02 07010307	E	75 DOS	01/2013	12/2020	0	1 000	1 000	1 000	1 000	1 000	1 000	1 000	1 000	4 000	
2	5.1	2009/17	02 020225	O	DOS	01/2013	12/2020	0	23 995	30 000	30 000	30 000	30 000	30 000	30 000	30 000	143 995	
2	5.1	2011/8	02 07010413	E	80 DOS	01/2013	12/2020	0	11 378	5 000	5 000	1 000	1 000	1 000	1 000	1 000	19 378	
2	5.1	2014/4	02 07010307	E	DOS	01/2014	12/2020	0	500	500	500	500	500	500	500	500	2 000	
2	5.1	2014/13	02 07010307	E	DOS	01/2014	12/2020	0	500	500	500	500	500	500	500	500	2 000	
2	5.1	2014/5006	02 020225	O	DAUT	01/2014	12/2020	0	2 500	2 500	2 500	2 500	2 500	2 500	2 500	2 500	10 000	
2	5.1	2015/1	02 07010401	A	DOS	01/2015	12/2020	0	20 000	20 000	20 000	20 000	20 000	20 000	20 000	20 000	27 000	
2	5.1	2015/5003	02 020225	O	DAUT	01/2015	12/2020	5	5 712	30 000	30 000	30 000	30 000	30 000	30 000	30 000	125 712	
2	5.1	2015/5009	02 020225	O	DAUT	01/2015	12/2020	5	100	100	100	100	100	100	100	100	400	
2	5.1	2016/16	02 070115	O	DOS	01/2016	12/2020	5	25 000	25 000	25 000	25 000	25 000	25 000	25 000	25 000	100 000	
2	5.1	2017/5003	02 020225	O	DAUT	01/2017	12/2020	0	10 000	10 000	10 000	10 000	10 000	10 000	10 000	10 000	40 000	
Total do Programa 5.1:										285 336	346 100	346 100	313 600	313 600	313 600	313 600	1 556 236	
2	5.2	DESPORTO RECREIO E LAZER																
2	5.2	2002/36	02 07010406	O	DOS	01/2013	12/2020	5	15 000	15 000	15 000	15 000	15 000	15 000	15 000	15 000	60 000	
2	5.2	2002/10	02 070101	O	DOS	01/2013	12/2020	5	500	500	500	500	500	500	500	500	2 000	
2	5.2	2002/5013	02 060701	O	DAUT	01/2013	12/2020		30 000	30 000	30 000	30 000	30 000	30 000	30 000	30 000	120 000	
2	5.2	2002/5014	02 040701	O	DAUT	01/2013	12/2020	5	25 050	50 000	50 000	50 000	50 000	50 000	50 000	50 000	225 050	
2	5.2	2007/6	02 07010406	O	DOS	01/2013	12/2020	3	1 000	1 000	1 000	1 000	1 000	1 000	1 000	1 000	5 000	
2	5.2	2014/9	02 07010406	E	85 DOS	01/2014	12/2020	0	18 766	50 000	50 000	850 000	350 000	100 000	100 000	100 000	1 368 766	

Grandes Opções do Plano do ano 2017

Obj. Prog	Projeto Ano / Nº / Ação	Designação	Código Classificação Orçamental	Forma de Realiz	Fonte Financiamento (%)			Resp.	Datas (Mês/Ano)		Fases de Exec.	Realizado (e)	Despesas			Total previsto (i) = (a) + (b) + (g) + (h)						
					AC	AA	FC		Início	Fim			Anos seguintes									
													2017 Financiam. definido (c)	2018 (e)	2019 (f)		2020 (g)	Outros (h)				
2																						
FUNÇÕES SOCIAIS																						
DESPORTO RECREIO E LAZER																						
2	5.2	2014/14	02 07010405	E	DOS	01/2014	12/2020	0				7 500	7 500	1 000	1 000	1 000	10 500					
2	5.2	2016/5001	02 020225	O	OAUT	01/2016	12/2020	5				500	500	500	500	500	2 000					
2	5.2	2016/5002	02 020225	O	OAUT	01/2016	12/2020	5				2 500	6 500	6 500	6 500	6 500	28 500					
													Totais do Programa 5.2.	47 316	161 000	161 000	454 500	204 500	1 821 816			
2																						
OUTRAS ACTIVIDADES CÍVICAS E RELIGIOSAS																						
2	5.3	2013/5003	02 060701	O	OAUT	01/2014	12/2020					15 000	15 000	10 000	10 000	10 000	45 000					
2	5.3	2013/5004	02 060701	O	OAUT	01/2013	12/2020					1 000	1 000	1 000	1 000	1 000	4 000					
2	5.3	2013/5007	02 060701	O	OAUT	01/2013	12/2020					1 000	1 000	1 000	1 000	1 000	4 000					
2	5.3	2013/5008	02 060701	O	OAUT	01/2013	12/2020					1 000	1 000	1 000	1 000	1 000	4 000					
2	5.3	2014/5001	02 060701	O	OAUT	01/2014	12/2020					1 000	1 000	1 000	1 000	1 000	4 000					
													Totais do Programa 5.3.	19 000	19 000	14 000	14 000	14 000	61 000			
3																						
FUNÇÕES ECONÓMICAS																						
AGRICULTURA, PECUÁRIA, SILVICULTURA, CAÇA E PEI																						
3	1.0	2005/15	02 07010413	O	DOS	01/2013	12/2020	5				1 000	1 000	1 000	1 000	1 000	4 000					
3	1.0	2005/16	02 07010413	O	DOS	01/2013	12/2020	5				1 000	1 000	1 000	1 000	1 000	4 000					
3	1.0	2005/18	02 02010202	O	DOS	01/2013	12/2020	5				5 922	20 000	20 000	20 000	20 000	85 922					
3	1.0	2006/17	02 020203	O	DOS	01/2013	12/2020	5				6 302	7 000	7 000	7 000	7 000	34 302					
3	1.0	2015/16	02 07010413	A	OAUT	01/2013	12/2020	4				1 000	1 000	1 000	1 000	1 000	4 000					
3	1.0	2015/18	02 07010413	O	100 GTF	01/2015	12/2020	0				12 337	500	500	500	500	14 337					
3	1.0	2015/18	02 07010413	O	100 GTF	01/2015	12/2020	0				5 300	500	500	500	500	7 300					
3	1.0	2015/19	02 07010413	O	100 GTF	01/2015	12/2020	0				17 854	500	500	500	500	19 854					
													Totais do Objetivo 2:	658 099	1 494 400	1 494 400	0	2 456 330	1 751 700	1 302 000	0	7 682 529

Grandes Opções do Plano do ano 2017

Obj/Prog	Projeto	Ano/Nº Ação	Designação	Código Classificação Orçamental	Forma Fonte Financiamento de Realiz.			Resp.	Datas (Mês/Ano)		Fases de Exec.	Realizado (a)	2017			Despesas			Total previsto (i) = (a)+(b)+(e)+(f)+(g)+(h)
					AC	AA	FC		Inicio	Fim			Total (b)+(c)+(d)	2018 (e)	2019 (f)	2020 (g)	Outros (h)		
																		Financiam. não definido (c)	
FUNÇÕES ECONÓMICAS																			
3	1.0		AGRICULTURA, PECUÁRIA, SILVICULTURA, CAÇA E PEI																
3	1.0	2015/20	Manutenção e Recuperação de Galerias Ripícolas da Floresta da Venda	02 07010413	0		100	GTF	01/2015	12/2020	0	4 558	500	500	500	500	500	500	6 558
3	1.0	2016/19	Proteção da Floresta Contra Agentes Bióticos e Abióticos																
3	1.0	2016/19	PMDFCI - Rede Secundária de Faixa de Gestão de Combustíveis																
3	1.0	2016/19	PMDFCI - Rede Secundária de Faixa de Gestão de Combustíveis na Freguesia de Gavão e Alaiela	02 07030308	0			DOS	01/2017	12/2020	0	84 000	1 000	83 000	28 000	28 000	28 000	28 000	168 000
3	1.0	2016/19	PMDFCI - Rede Secundária de Faixa de Gestão de Combustíveis na Freguesia de Gavão e Alaiela	02 07030308	0			DOS	01/2017	12/2020	0	278 000	1 000	277 000	93 000	93 000	93 000	93 000	557 000
3	1.0	2016/19	PMDFCI - Rede Secundária de Faixa de Gestão de Combustíveis na Freguesia de Marzem	02 07030308	0			DOS	01/2017	12/2020	0	144 000	1 000	143 000	70 000	70 000	70 000	70 000	354 000
3	1.0	2016/19	PMDFCI - Rede Secundária de Faixa de Gestão de Combustíveis na Freguesia de Comenda	02 07010413	0			DOS	01/2016	12/2020	0	84 000	1 000	83 000	28 000	28 000	28 000	28 000	168 000
									Totais do Programa 1.0:			52 273	622 000	36 000	586 000	251 000	251 000	251 000	1 427 273
INDÚSTRIA E ENERGIA																			
3	2.0	2002/46	Ampliação e Remodelação de Rede Pública	02 07010404	0			DOS	01/2013	12/2020	5	56 763	10 000	10 000	10 000	10 000	10 000	10 000	96 763
3	2.0	2002/50/27	Sistema de Incentivos ao Desenvolvimento Industrial	02 090102	0			OAUT	01/2013	12/2020	5	1 000	1 000	1 000	1 000	1 000	1 000	1 000	4 000
3	2.0	2006/14	Aquisição de Terrenos	02 070101	0			DOS	01/2013	12/2020	5	1 000	1 000	1 000	1 000	1 000	1 000	1 000	4 000
3	2.0	2010/5	ILUFUB	02 07010404	0			60 DOS	01/2013	12/2020	0	5 500	5 500	10 000	12 000	10 000	12 000	27 500	
3	2.0	2010/6	CO2	02 07011002	0			60 DOS	01/2013	12/2020	0	100	100	100	100	100	100	200	
3	2.0	2010/7	RETAILER II	02 070115	0			75 DOS	01/2013	12/2020	0	500	500	500	500	500	500	500	2 000
3	2.0	2012/5	Infraestruturas Loteamento Industrial de Gavão	02 07010413	0			DOS	01/2013	12/2020	0	7 620	20 000	20 000	20 000	20 000	20 000	20 000	87 620
3	2.0	2015/9	Construção de Edifício para fixação de Novo de Empresas	02 07010201	E			DOS	01/2015	12/2020	0	60 000	60 000	100 000	50 000	50 000	50 000	50 000	260 000
3	2.0	2016/11	Rupub 2 - Eficiência Energética na Iluminação Pública	02 07010404	0			DOS	01/2015	12/2020	5	5 500	5 500	12 000	12 000	12 000	12 000	12 000	17 500
3	2.0	2015/12	Ampliação e remodelação da rede IP (Energia Elétrica)	02 07010404	0			DOS	01/2015	12/2020	5	1 000	1 000	1 000	1 000	1 000	1 000	1 000	4 000
3	2.0	2015/14	Divulgação/Captação de Empresas para Concurso	02 070115	0			OAUT	01/2015	12/2020	0	2 000	2 000	2 000	2 000	2 000	2 000	2 000	8 000
3	2.0	2010/7	EDIPub - Eficiência Energética em Edifícios Públicos	02 07010413	0			DOS	01/2016	12/2020	0	11 500	11 500	37 000	37 000	37 000	37 000	37 000	48 500
3	2.0	2016/13	Eficiência Energética	02 070115	0			DOS	01/2016	12/2020	5	100 000	100 000	1 000	1 000	1 000	1 000	1 000	103 000
									Totais do Programa 2.0:			64 383	218 100	218 100	195 600	98 500	86 500	86 500	663 083
3	3.1		TRANSPORTES RODOVIARIOS																
3	3.1	2008/8	Aquisição de Terrenos	02 070101	0			OAUT	01/2013	12/2020	5	1 000	1 000	1 000	1 000	1 000	1 000	1 000	4 000

Grandes Opções do Plano do ano 2017

Obj/Proj	Projeto	Designação	Código Classificação Organizacional	Forma de Realiz	Fonte Financiamento (%)			Resp.	Datas (Mês/Ano)		Meses de Exec.	Realizado (e)	Despesas				Total previsto (i) = (a)+(b)+(c)+(f)+(g)+(h)						
					AC	AA	FC		Início	Fim			2017	2018	Anos seguintes								
															2019	2020		2018	2019	2020			
3 FUNÇÕES ECONÔMICAS																							
3 3.1	2014/5	TRANSPORTES RODOVIÁRIOS																					
3 3.1	2014/5	Execução do Recredenciamento do Trembitó na Rua 23 de Novembro e beco das Piscinas em Gavião	02 07030301	A	DOS	01/2014	12/2020	0	DOS	01/2014	12/2020	0	14.370	300.000	300.000	450.000	50.000	1.000	815.370				
3 3.1	2015/15	Reaparelhamento de Vias e Arruamentos na Área do Concelho	02 07030301	A	DOS	01/2015	12/2020	0	DOS	01/2015	12/2020	0	102.077	100.000	100.000	100.000	100.000	100.000	502.077				
												Totais do Programa 3.1:											
												116.447	401.000	401.000	551.000	151.000	102.000			1.321.447			
3 4.1	2014/7	MERCADOS E FERAS																					
3 4.1	2014/7	Execução do Parque de Feiras e Mercados, Circuito de Manutenção de Vais Subveiro	02 07010413	E	85	DOS	01/2014	12/2020	0	85	DOS	01/2014	12/2020	0	100.000	100.000	150.000	160.000	50.000	460.000			
3 4.1	2014/8	Reabilitação do Mercado Municipal em Gavião	02 07010303	E	85	DOS	01/2014	12/2020	0	85	DOS	01/2014	12/2020	0	20.000	20.000	20.000	20.000	20.000	80.000			
												Totais do Programa 4.1:											
												120.000	120.000	120.000	170.000	200.000	70.000			560.000			
3 4.2	2002/49	ATURISMO																					
3 4.2	2002/49	Aquisição de Terrenos	02 070101	O	OAUT	01/2013	12/2020	5	OAUT	01/2013	12/2020	5	1.000	1.000	1.000	1.000	1.000	1.000	4.000				
3 4.2	2015/8	Construção de Parque De Caravanismo	02 07010405	O	DOS	01/2015	12/2020	0	DOS	01/2015	12/2020	0	40.000	40.000	40.000	2.500	2.500	2.500	47.500				
3 4.2	2015/5007	Divulgação Turística do Concelho	02 020217	O	OAUT	01/2015	12/2020	5	OAUT	01/2015	12/2020	5	10.000	10.000	10.000	10.000	10.000	10.000	40.000				
3 4.2	2017/5002	Alto Atracção Eventos	02 020225	O	OAUT	01/2017	12/2019	0	OAUT	01/2017	12/2019	0	1.000	1.000	1.000	1.000	1.000	1.000	3.000				
												Totais do Programa 4.2:											
												52.000	52.000	52.000	14.500	14.500	13.500			84.500			
3 5.0	2008/5007	OUTRAS FUNÇÕES ECONÔMICAS																					
3 5.0	2008/5007	Fundo de Apoio ao Investimento das Micro-Empresas de Gavião	02 060102	O	OAUT	01/2013	12/2020	5	OAUT	01/2013	12/2020	5	2.500	2.500	2.500	2.500	2.500	2.500	10.000				
												Totais do Programa 5.0:											
												2.500	2.500	2.500	2.500	2.500	2.500			10.000			
												223.103	1.415.600	828.600	568.000	717.500	525.500			4.078.303			
												Totais do Objetivo 3:											
4		OUTRAS FUNÇÕES																					
4 3.0	2014/5002	DIVERSAS NÃO ESPECIFICADAS																					
4 3.0	2014/5002	Junta de Freguesia de Gavião e Alajala	02 06050102	O	OAUT	01/2014	12/2020	5	OAUT	01/2014	12/2020	5	5.000	5.000	5.000	5.000	5.000	5.000	25.000				
4 3.0	2014/5003	Junta de Freguesia de Comendá	02 06050102	O	OAUT	01/2014	12/2020	0	OAUT	01/2014	12/2020	0	10.412	5.000	5.000	5.000	5.000	5.000	30.412				
4 3.0	2014/5004	Junta de Freguesia de Belver	02 06050102	O	OAUT	01/2014	12/2020	0	OAUT	01/2014	12/2020	0	5.000	5.000	5.000	5.000	5.000	5.000	25.000				

MUNICÍPIO DE GAVIÃO

Grandes Opções do Plano do ano 2017

Obj Prog	Projeto	Designação	Código Classificação Orçamentária	Formul. Fonte Financiamento (%)			Resp.	Datas (Mês/Ano)		Taxas de Exec.	Realizado (e)	2017		Despesas			Total previsto (i) = (a)+(b)+(e)+(f)+(g)+(h)													
				AC	AA	FC		Total (b)+(c)+(d)	Financiam. definido (c)			Financiam. não definido (d)	2018 (e)	2019 (f)	2020 (g)	Outros (h)														
4																														
OUTRAS FUNÇÕES																														
4	3.0		02	08650.02	0					5	5.000	5.000	5.000	5.000	5.000	5.000	5.000	25.000												
4	3.0	2014/5005					DAUT	01/2014	12/2020	5	25.412	20.000	20.000	20.000	20.000	20.000	20.000	20.000	105.412											
												Totais do Programa 3.0:																		
												Totais do Objetivo 4:																		
											Total Geral:		1 182 001		3 579 860		2 993 860		546 000		4 531 590		3 099 360		2 457 660		44 660		14 895 131	

ORGÃO EXECUTIVO

Em _____ de _____

[Assinatura]

ORGÃO DELIBERATIVO

Em 10 de 12 de 2016

[Assinatura]

MUNICIPIO DE GAVIÃO



Plano Plurianual de Investimentos

(Ano Económico 2017)

Plano PluriAnual de Investimentos do ano 2017

Ord. Prog.	Projeto	Ano / Nº	Ação	Designação	Código Classificação Orçamentária	Forma de Pagam.	Fonte Financiamento (%)			Resp.	Datas (Mês/Ano)		Fases de Exec.	Realizado (e)	Despesas				Total previsto (l) = (a)+(b)+(e)+(f)+(g)+(h)+(i)					
							AC	AA	FC		Início	Fim			2017									
															2017	2018	2019	2020		Outros (h)				
FUNÇÕES GERAIS																								
ADMINISTRAÇÃO GERAL																								
1 1.1	2002/62	1	1	Beneficiação de Edifícios	02 07010301	A				DO5	01/2013	12/2020	5	22.139	25.000	25.000	25.000	25.000	25.000	25.000	122 139			
1 1.1	2002/64	1	1	Aquisição de Equipamento de Transporte	02 07010602	0				DO5	01/2013	12/2020	5	16.301	20.000	20.000	20.000	20.000	20.000	20.000	120.000			
1 1.1	2002/65	1	1	Grande Reparação de Equipamento de Transporte	02 07010602	0				DO5	01/2013	12/2020	5	1.737	10.000	10.000	10.000	10.000	10.000	10.000	86.301			
1 1.1	2002/67	1	1	Reparação de Máquinas e Equipamento	02 07011002	0				DO5	01/2013	12/2020	5	11.093	10.000	10.000	10.000	10.000	10.000	10.000	41 737			
1 1.1	2002/70	1	1	Aquisição de Equipamento Informático	02 070107	0				OAUT	01/2013	12/2020	5	11.093	20.000	20.000	20.000	20.000	20.000	20.000	91.093			
1 1.1	2002/70	2	1	Software	02 070108	0				OAUT	01/2013	12/2020	5	12.104	40.000	40.000	40.000	40.000	40.000	40.000	172 104			
1 1.1	2002/71	1	1	Outros - Equipamento Administrativo	02 070109	0				OAUT	01/2013	12/2020	5	10.128	15.000	15.000	15.000	15.000	15.000	15.000	70 128			
1 1.1	2002/74	1	1	Aquisição de Maquinaria e Equipamento	02 07011002	0				DO5	01/2013	12/2020	5	29.662	30.000	30.000	30.000	30.000	30.000	30.000	148 662			
1 1.1	2003/6	1	1	Aquisição e Reparação de Ferramentas e Utensílios	02 070111	0				DO5	01/2013	12/2020	5	5.138	5.000	5.000	5.000	5.000	5.000	5.000	25.138			
1 1.1	2007/2	1	1	Ribeira da Venda																				
1 1.1	2007/2	1	1	Beneficiação de Edifícios	02 07010307	0				DO5	01/2013	12/2020	0	5.000	5.000	5.000	5.000	5.000	5.000	5.000	20 000			
1 1.1	2007/2	2	1	Arranjos Paisagísticos	02 07010413	A				DO5	01/2013	12/2020	0	10.000	10.000	10.000	10.000	10.000	10.000	10.000	40 000			
1 1.1	2007/2	3	1	Aquisição de Maquinaria e Equipamento	02 070115	0				DO5	01/2013	12/2020	0	353	2.000	2.000	2.000	2.000	2.000	2.000	8 353			
1 1.1	2007/2	4	1	Reparação de Aço	02 070306	0				DO5	01/2016	12/2020	0	11.814	46.700	46.700	46.700	46.700	46.700	46.700	61 700			
1 1.1	2009/2	1	1	Parque Infantil de Gavião	02 07030305	0				DO5	01/2013	12/2020	0	1.000	1.000	1.000	1.000	1.000	1.000	1.000	15 814			
1 1.1	2008/13	1	1	Sistemas de Apoio à Modernização Administrativa	02 070107	0				OAUT	01/2009	12/2020	5	4.500	4.500	4.500	4.500	4.500	4.500	4.500	9 500			
1 1.1	2012/3	1	1	APOD-Economia Digital e Sociedade Conhecimento	02 070107	0				OAUT	01/2013	12/2020	5	500	500	500	500	500	500	500	2.000			
1 1.1	2016/1	1	1	Construção de Anexo do Quartel de Bombeiros Municipais de Gavião	02 07010301	E				DO5	01/2016	12/2020	0	30.000	30.000	30.000	30.000	30.000	30.000	30.000	45 000			
1 1.1	2016/15	1	1	Reabilitação de Edifício sito na Rua Dr. Dias Caldas	02 07010413	E				DO5	01/2016	12/2020	0	28.000	28.000	28.000	28.000	28.000	28.000	28.000	403 000			
1 1.1	2018/17	1	1	Aquisição de Maquinaria e Equipamento em regime de Locação Financeira	02 070207	0				DO5	06/2016	12/2020	0	500	500	500	500	500	500	500	2 000			
1 1.1	2016/18	1	1	Aquisição de Material de Transporte em Regime de Locação Financeira	02 070205	0				DO5	06/2016	12/2020	0	500	500	500	500	500	500	500	2 000			
1 1.1	2017/3	1	1	Modernização Administrativa no Ano Alentejo	02 070109	0				OAUT	01/2017	12/2019	0	5.000	5.000	5.000	5.000	5.000	5.000	5.000	10 000			
Totais do Programa 1.1:														120.667	308.700	308.700	0	529.500	269.500	269.500	269.500	269.500	0	1.497.867
PROTEÇÃO CIVIL E LUTA CONTRA INCÊNDIOS																								
1 2.1	2002/41	1	2	Aquisição e Grande Reparação de Equipamento de Telecomunicações	02 07011002	0				DO5	01/2013	12/2020	5	500	500	500	500	500	500	500	2 000			
1 2.1	2002/66	1	2	Grande Reparação de Equipamento de Transporte	02 07010602	0				DO5	01/2013	12/2020	5	1 725	10.000	10.000	10.000	10.000	10.000	10.000	41 725			
1 2.1	2002/68	1	2	Reparação de Maquinaria e Equipamento	02 07011002	0				DO5	01/2013	12/2020	5	201	1.000	1.000	1.000	1.000	1.000	1.000	4.201			

Plano PluriAnual de Investimentos do ano 2017

Obj	Projeto	Projeto	Designação	Forma de Realiz.	Fonte Financiamento (%)			Resp	Datas (Mês/Ano)		Fines de Esc.	Realizado (a)	2017			Total (b)=(c)+(g)	Financiam. não definido (d)	Despesas			Total previsto (h) = (a)+(b)+(e)+(f)+(g)+(h)		
					AC	AA	FC		Inco	Fim			2018 (e)	2019 (f)	2020 (g)			2018 (e)	2019 (f)	2020 (g)			
																						2017	2018
FUNÇÕES GERAIS																							
1	2.1		PROTEÇÃO CIVIL E LUTA CONTRA INCÊNDIOS																				
1	2.1	2004/21	Aquisição de Material e Equipamento	0			DOS	01/2013	12/2020	5	1.140	5.000	5.000	5.000	5.000	5.000	5.000	5.000	5.000	5.000	21.140		
1	2.1	2014/1	Aquisição de Equipamento de Transporte	0			QAUT	01/2014	12/2020			500	500	500	500	500	500	500	500	500	2.000		
1	2.1	2017/4	Plano Municipal e Planos Especiais de Emergência e Proteção Civil	0			QAUT	01/2017	12/2018	0		500	500	500	500	500	500	500	500	500	1.000		
Totais do Programa 2.1:												3.066	17.500	17.500	0	17.500	17.000	17.000	0	17.000	17.000	0	72.066
Totais do Objetivo 1												123.733	326.200	326.200	0	547.000	286.500	286.500	0	286.500	286.500	0	1.569.933
2	1.1		FUNÇÕES SOCIAIS																				
2	1.1	2002/2	ENSINO NÃO SUPERIOR																				
2	1.1	2002/2	Equipamento de Escolas	0			QAUT	01/2013	12/2020	5	5.401	2.000	2.000	2.000	2.000	2.000	2.000	2.000	2.000	2.000	8.000		
2	1.1	2009/14	Geação do Parque Escolar	0	100			01/2013	12/2020	0	5.401	25.000	25.000	25.000	25.000	25.000	25.000	25.000	25.000	25.000	105.401		
Totais do Programa 1.1:												5.401	27.000	27.000	0	27.000	27.000	27.000	0	27.000	27.000	0	113.401
2	1.2		SERVIÇOS AUXILIARES DE ENSINO																				
2	1.2	2007/9	Aquisição de Material de Transporte	0			QAUT	01/2013	12/2020	5		1.000	1.000	1.000	1.000	1.000	1.000	1.000	1.000	1.000	4.000		
2	1.2	2007/10	Grandes Reparações de Material de Transporte	0			QAUT	01/2013	12/2020	5		1.000	1.000	1.000	1.000	1.000	1.000	1.000	1.000	1.000	4.000		
Totais do Programa 1.2:												0	2.000	2.000	0	2.000	2.000	2.000	0	2.000	2.000	0	8.000
2	4.1		HABITAÇÃO																				
2	4.1	2002/12	Loteamentos Urbanos																				
2	4.1	2002/12	Aquisição de Terrenos	0			DOS	01/2013	12/2020	5	4.635	1.000	1.000	1.000	1.000	1.000	1.000	1.000	1.000	1.000	8.635		
2	4.1	2002/12	Infra-Estruturas	0			DOS	01/2013	12/2020	5		1.000	1.000	1.000	1.000	1.000	1.000	1.000	1.000	1.000	4.000		
2	4.1	2002/13	Habitacão Social																				
2	4.1	2002/13	Aquisição de Terrenos	0			DOS	01/2013	12/2020	0		1.000	1.000	1.000	1.000	1.000	1.000	1.000	1.000	1.000	4.000		
2	4.1	2002/13	Reabilitação	E	45		DOS	01/2013	12/2020	0		1.000	1.000	1.000	1.000	1.000	1.000	1.000	1.000	1.000	4.000		
2	4.1	2002/13	Aquisição de Edificações	O	30		DOS	01/2013	12/2020	0		1.000	1.000	1.000	1.000	1.000	1.000	1.000	1.000	1.000	4.000		
2	4.1	2002/13	Construção	E			DOS	01/2013	12/2020	0		1.000	1.000	1.000	1.000	1.000	1.000	1.000	1.000	1.000	4.000		
2	4.1	2006/2	Construção de Infra-Estruturas do Loteamento do Calvário	O			DOS	01/2013	12/2020	0	7.500	45.000	45.000	45.000	45.000	45.000	45.000	45.000	45.000	45.000	112.500		
2	4.1	2010/1	Loteamento Urbano de Castelo Cernado	O			DOS	01/2013	12/2020	5		500	500	500	500	500	500	500	500	500	2.000		
Totais do Programa 4.1:												12.143	51.500	51.500	0	26.500	26.500	26.500	0	26.500	26.500	0	143.143

Plano PluriAnual de Investimentos do ano 2017

Ord. Prog	Projeto	Ano / Nº Ação	Designação	Código Classificação Orçamentária	Forma de Pagam.	Fonte Financiamento (%)			Resp.	Datas (Mês/Ano)		Fases de Exec.	Realizado (e)	Despesas				Total previsto (h) = (e)+(f)+(g)+(h)			
						AC	AA	FC		Início	Fim			2017	Anos seguintes						
															Total (b)+(c)+(d)	2018 (e)	2019 (f)		2020 (g)	Diversos (h)	
FUNÇÕES SOCIAIS																					
ORDENAMENTO DO TERRITÓRIO																					
2 4.2			Revisão do PDM de Gavião	02 070113	0			DOS	01/2013	12/2020	3	48.000	48.000	48.000	48.000	184.000					
2 4.2	2002/021		Beneficência e Conservação de Jardins	02 070306	0			DOS	01/2013	12/2020	5	7.322	15.000	15.000	15.000	67.322					
2 4.2	2003/3		Cartografia e SIG	02 070115	0		75	DOS	01/2013	12/2020	0	10.000	10.000	10.000	10.000	40.000					
2 4.2	2010/8		Plano de Urbanização de Gavião	02 070113	0			DOS	01/2013	12/2020	0	1.000	1.000	1.000	1.000	4.000					
2 4.2	2011/1		Aquisição de Terrenos	02 070101	0			CAUT	01/2013	12/2020	5	24.000	1.000	1.000	1.000	28.000					
2 4.2	2011/7		Aquisição de Placas de Toponímia	02 070115	0			DOS	01/2013	12/2020	0	500	2.000	2.000	2.000	8.000					
2 4.2	2013/2		Miranteiro do Cruzeiro	02 07010413	A			DOS	06/2014	12/2020	0	500	500	500	500	28.199					
2 4.2	2014/16		Demarcação da Reserva Ecológica Nacional	02 070113	0			DOS	01/2015	12/2020	5	7.000	7.000	7.000	7.000	28.000					
2 4.2	2015/2		Reabilitação do Largo Prof. Manuel Mônico e Maria Menusla Moraes	02 0703001	E			DOS	01/2015	12/2020	5	5.000	5.000	5.000	5.000	20.000					
2 4.2	2016/2		Plano Promotor do Pico da Rocha	02 070113	0			DOS	01/2016	12/2020	0	15.898	500	500	500	22.398					
2 4.2	2016/8		Alto Amentajo Empreenda	02 070115	0			CAUT	01/2016	12/2020	0	1.200	1.200	1.200	1.200						
2 4.2	2018/9		PAMUSSA - Plano de Mobilidade Urbana Sustentável do Alto Amentajo	02 070115	0			DOS	01/2018	12/2020	0	510	600	600	600	2.910					
2 4.2	2017/1		Miranteiro da Tapada da Senhora - Largo de Nossa Senhora dos Remédios	02 07010413	E			DOS	01/2017	12/2020	0	100.000	200.000	10.000	10.000	320.000					
2 4.2	2017/5		UrbanSt Euronaco	02 070115	0			DOS	01/2017	12/2019	0	500	2.010	500	500	3.010					
Totais do Programa 4.2:													73.929	194.800	194.800	0	290.610	99.100	98.600	0	757.039
SANEAMENTO																					
2 4.3			Beneficência de Redes Existentes	02 07010402	0			DOS	01/2013	12/2020	5	6.489	10.000	10.000	10.000	48.489					
2 4.3	2002/23		Aquisição de Terrenos	02 070101	0			DOS	01/2013	12/2020	5	1.000	1.000	1.000	1.000	4.000					
2 4.3	2002/24		Aquisição e Reparação de Ramais	02 07010413	0			DOS	01/2013	12/2020	5	1.630	5.000	5.000	5.000	21.630					
2 4.3	2003/5		Construção de Estação e Condôto Elevatória de Vale da Felena	02 07010402	E			DOS	01/2014	12/2020	2	543	2.000	2.000	2.000	8.543					
2 4.3	2018/4		ETAR de Amleira Cove	02 07010403	A			DOS	01/2013	12/2020	0	6.982	2.000	2.000	2.000	14.982					
2 4.3	2013/3		Ampliação da Rede de Espectos de Torre Cimeira e Torre Fundeira	02 07010403	A			65	DOS	05/2013	12/2020	5	10.000	1.000	1.000	1.000	13.000				
2 4.3	2013/7		Construção da Estação Elevatória e Condôto de Águas Residuais do Alami	02 07010402	E			DOS	01/2017	12/2020	0	1.000	200.000	200.000	1.000	402.000					
Totais do Programa 4.3:													15.624	31.000	31.000	0	221.600	221.000	22.000	0	510.624
ABASTECIMENTO DE ÁGUA																					
2 4.4			Aquisição de Terrenos	02 070101	0			DOS	01/2013	12/2020	0	1.000	1.000	1.000	1.000	4.000					
2 4.4	2002/43		Beneficência de Redes Existentes	02 07010407	0			DOS	01/2013	12/2020	5	3.840	10.000	10.000	10.000	43.840					

Plano PluriAnual de Investimentos do ano 2017

Obj. Prog	Projeto	Ano / Nº Ação	Designação	Código Classificação Orçamentária	Forma de Realiz.	Fonte Financiamento (%)			Resp.	Dadas (Mês/Ano)		Fases de Exec.	Realizado (a)	Despesas				Total previsto (i) = (a)+(b)+(c)+(d)+(e)+(f)+(g)+(h)		
						AC	AA	FC		Início	Fim			2017		2018 (e)	Anos seguintes			
														Total (b)=(c)+(d)	Financiamento definido (c)		Financiamento não definido (d)		2019 (f)	2020 (g)
FUNÇÕES SOCIAIS																				
ABASTECIMENTO DE ÁGUA																				
2 4.4	2002/45	02 07011002	Aquisição e Grande Reparação de Equipamentos Esbeltas	0	DOS	01/2013	12/2020	5	8.136	30.000	30.000	30.000	30.000	30.000	30.000	30.000	128.136			
2 4.4	2003/4	02 07010407	Aquisição e Reparação de Redes Domiciliares	0	DOS	01/2013	12/2020	5	698	5.000	5.000	5.000	5.000	5.000	5.000	5.000	20.696			
2 4.4	2010/11	02 07010407	Sistema Público de Distribuição de Água ao Loteamento Industrial de Garvão, Complexo Desportivo do Saqueirão e rede de rega	0	DOS	01/2013	12/2020	0	1.000	1.000	1.000	1.000	1.000	1.000	1.000	4.000				
2 4.4	2013/4	02 07010407	Renovação da Rede em Baixa de Cadeafaz/Alamal	E	85	DOS	01/2013	12/2020	10.000	10.000	10.000	10.000	10.000	10.000	10.000	13.000				
2 4.4	2013/5	02 07010602	Grande Reparação de Equipamento de Transporte	0	DOS	01/2013	12/2020	10.000	10.000	10.000	10.000	10.000	10.000	10.000	10.000	40.000				
2 4.4	2014/15	02 07010413	Elaboração do Estudo do Perímetro de Protecção da Captação de Água e Abastecimento para consumo humano	0	DOS	01/2014	12/2020	1.000	1.000	1.000	1.000	1.000	1.000	1.000	1.000	4.000				
2 4.4	2016/10	02 020225	CUA - Ciclo Urbano de Água	0	DOS	01/2016	12/2020	5	2.500	2.500	2.500	2.500	2.500	2.500	2.500	7.820				
2 4.4	2017/2	02 07010602	Aquisição de Equipamento de Transporte	0	DOS	01/2017	12/2020	0	30.000	30.000	30.000	1.000	1.000	1.000	1.000	33.000				
Totais do Programa 4.4:														0	85.120	60.000	60.000	60.000	0	298.392
RESÍDUOS SÓLIDOS																				
2 4.5	2002/35	02 07011001	Aquisição de Equipamento de Recolha de Lixo	0	DOS	01/2013	12/2020	5	13.210	40.000	40.000	20.000	20.000	20.000	20.000	113.210				
Totais do Programa 4.5:														0	20.000	20.000	20.000	20.000	0	113.210
PROTECÇÃO DO MEIO AMBIENTE CONSERVAÇÃO DA																				
2 4.6	2004/1	02 070101	Aquisição de Terrenos para Cemitério	0	DOS	01/2013	12/2020	5	1.000	1.000	1.000	1.000	1.000	1.000	1.000	4.000				
2 4.6	2006/5	02 07010413	Aquisição de Equipamento de Cemitérios	0	DOS	01/2013	12/2020	5	500	500	500	500	500	500	500	2.000				
2 4.6	2012/2	02 07011002	Quinta do Alamal - Aquisição de Equipamento	0	DOS	01/2013	12/2020	0	5.000	5.000	5.000	5.000	5.000	5.000	20.000					
2 4.6	2013/4	02 07010413	Quinta do Alamal - Zona de Lazer	0	DOS	01/2013	12/2020	0	5.203	5.000	5.000	5.000	5.000	5.000	25.203					
2 4.6	2014/11	02 07010413	Reconstrução do Pesssegueiro do Alamal	E	85	DOS	01/2014	12/2020	5	1.000	1.000	1.000	1.000	1.000	4.000					
2 4.6	2015/4	02 07010302	Remodificação de Prazeres do Alamal	0	DOS	01/2015	12/2020	0	2.879	1.000	1.000	1.000	1.000	1.000	6.879					
2 4.6	2015/5	02 07010413	Aquisição de Equipamento para Prazeres do Alamal	0	DOS	01/2015	12/2020	0	18.738	5.000	5.000	5.000	5.000	5.000	36.738					
2 4.6	2015/8	02 07030313	Dinamização/Manutenção do Centro de Observação Avi-Fauna no Distrito	0	DOS	01/2015	12/2020	5	2.000	2.000	2.000	2.000	2.000	2.000	8.000					
2 4.6	2015/7	02 07030313	Manutenção dos Recursos Pedestres PR1, PR2, PR3 e PR4	0	DOS	01/2015	12/2020	5	972	5.000	5.000	5.000	5.000	5.000	20.972					
2 4.6	2017/8	02 070115	Promover	0	DOS	01/2017	12/2019	0	200	200	200	200	200	200	600					
2 4.6	2017/7	02 070115	Corredores da Biodiversidade	0	DOS	01/2017	12/2020	0	1.800	1.800	1.800	1.800	1.800	1.800	7.200					

Plano PluriAnual de Investimentos do ano 2017

Ord. Prog	Projeto	Ano / Nº Ação	Designação	Código Classificação Orçamentária	Forma de Realiz.	Fonte Financiamento (%)			Resp.	Datas (Mês/Ano)		Fases de Exec.	Realizado (a)	Despesas				Total previsto (f) = (a)+(b)+(c)+(d)+(e)+(f)+(g)+(h)					
						AC	AA	FC		Início	Fim			2017									
														2017	2018	2019	2020		2017	2018	2019	2020	
FUNÇÕES SOCIAIS																							
PROTEÇÃO DO MEIO AMBIENTE CONSERVAÇÃO DA P																							
2	4.6	2017/8	02 070115	0	DOS	01/2017	12/2020	0	DOS	01/2017	12/2020	0	27.792	0	30.500	27.500	27.300	0	145.592				
														Totais do Programa 4.6:			0						
2	5.1	2002/4	02 07011002	0	CAUT	01/2013	12/2020	5	CAUT	01/2013	12/2020	5	37.974	20.000	20.000	20.000	20.000	20.000	117.974				
CULTURA																							
2	5.1	2002/5	02 07011002	0	CAUT	01/2013	12/2020	1	CAUT	01/2013	12/2020	1	417	2.000	2.000	2.000	2.000	2.000	8.417				
2	5.1	2002/5	02 07010307	E	DOS	01/2013	12/2020	1	DOS	01/2013	12/2020	1	10.000	10.000	500	500	500	500	11.500				
2	5.1	2002/50	02 07010307	O	CAUT	07/2013	12/2020	5	CAUT	07/2013	12/2020	5	1.000	1.000	1.000	1.000	1.000	1.000	4.000				
2	5.1	2007/12	02 070112	O	CAUT	07/2013	12/2020	0	CAUT	07/2013	12/2020	0	1.000	1.000	1.000	1.000	1.000	1.000	4.000				
2	5.1	2007/13	02 07010307	E	75 DOS	01/2013	12/2020	0	75 DOS	01/2013	12/2020	0	1.000	1.000	1.000	1.000	1.000	1.000	4.000				
2	5.1	2008/13	02 07010413	E	60 DOS	01/2013	12/2020	0	60 DOS	01/2013	12/2020	0	11.378	5.000	1.000	1.000	1.000	1.000	19.378				
2	5.1	2014/4	02 07010307	E	DOS	01/2014	12/2020	0	DOS	01/2014	12/2020	0	500	500	500	500	500	500	2.000				
2	5.1	2014/13	02 07010307	E	DOS	01/2014	12/2020	0	DOS	01/2014	12/2020	0	500	500	500	500	500	500	2.000				
2	5.1	2015/1	02 07010401	A	DOS	01/2015	12/2020	0	DOS	01/2015	12/2020	0	20.000	20.000	5.000	1.000	1.000	1.000	27.000				
2	5.1	2016/16	02 070115	D	DOS	01/2016	12/2020	5	DOS	01/2016	12/2020	5	25.000	25.000	25.000	25.000	25.000	25.000	100.000				
														Totais do Programa 5.1:			49.769	0	57.500	53.500	53.500	0	300.269
DESPORTO RECREIO E LAZER																							
2	5.2	2002/6	02 07010406	O	DOS	01/2013	12/2020	5	DOS	01/2013	12/2020	5	15.000	15.000	15.000	15.000	15.000	15.000	60.000				
2	5.2	2002/70	02 070101	O	DOS	01/2013	12/2020	5	DOS	01/2013	12/2020	5	500	500	500	500	500	500	2.000				
2	5.2	2007/6	02 07010406	O	DOS	01/2013	12/2020	3	DOS	01/2013	12/2020	3	1.000	1.000	1.000	1.000	1.000	1.000	5.000				
2	5.2	2014/9	02 07010406	E	85 DOS	01/2014	12/2020	0	85 DOS	01/2014	12/2020	0	18.766	50.000	850.000	350.000	100.000	100.000	1.368.766				
2	5.2	2014/14	02 07010405	E	DOS	01/2014	12/2020	0	DOS	01/2014	12/2020	0	7.500	7.500	1.000	1.000	1.000	1.000	10.500				
														Totais do Programa 5.2:			19.766	0	867.500	367.500	117.500	0	1.446.266
														Totais do Objetivo 2:			230.406	0	1.607.750	904.100	454.400	0	3.635.936

MUNICÍPIO DE GAVIÃO

Plano PluriAnual de Investimentos do ano 2017

Ord. Prog	Projeto	Ano / Nº Ação	Designação	Código Classificação Orçamentária	Forma de Realiz.	Fonte de Financiamento (%)			Resp.	Datas (Mês/Ano)		Fases de Exec.	Realizado (e)	Despesas				Total previsto (l) = (a)+(b)+(c)+(d)+(e)+(f)+(g)+(h)				
						AC	AA	FC		Início	Fim			2017	Anos seguintes							
															Total (b)+(c)+(d)	2017	2018 (e)		2019 (f)	2020 (g)	Outros (h)	
FUNÇÕES ECONÔMICAS																						
3	1.0	2005/15	Operações de Silvicultura Preventiva	02 07010413	0	00S	01/2013	12/2020	5				1.000	1.000	1.000	1.000	1.000	4.000				
3	1.0	2005/16	Intra-Estufas Florestais	02 07010413	0	00S	01/2013	12/2020	5				1.000	1.000	1.000	1.000	1.000	4.000				
3	1.0	2006/17	Novos Regadios Coletivos e Beneficiação de Regadios Tradicionais	02 07010413	A	QAUT	01/2013	12/2020	4				1.000	1.000	1.000	1.000	1.000	4.000				
3	1.0	2015/18	Manutenção e Recuperação de Galerias Ripícolas da Ribeira de Amieira-Corn	02 07010413	0	100	GTF	01/2015	12/2020	0		12.337	500	500	500	500	500	14.337				
3	1.0	2015/18	Manutenção e Recuperação de Galerias Ripícolas da Ribeira de Mergem	02 07010413	0	100	GTF	01/2015	12/2020	0		5.300	500	500	500	500	500	7.300				
3	1.0	2015/19	Manutenção e Recuperação de Galerias Ripícolas da Ribeira de São Bartolomeu	02 07010413	0	100	GTF	01/2015	12/2020	0		17.854	500	500	500	500	500	19.854				
3	1.0	2015/20	Manutenção e Recuperação de Galerias Ripícolas da Ribeira da Venda	02 07010413	0	100	GTF	01/2015	12/2020	0		4.558	500	500	500	500	500	6.558				
3	1.0	2018/19	Proteção da Floresta Contra Agentes Bióticos e Abióticos																			
3	1.0	2018/19	1/1	PMUDFCI - Rede Secundária de Faixas de Gestão de Combustíveis	02 07030308	0	00S	01/2017	12/2020	0		84.000	1.000	83.000	28.000	28.000	28.000	168.000				
3	1.0	2018/19	1/2	PMUDFCI - Rede Secundária de Faixas de Gestão de Combustíveis na Freguesia de Gavião e Auzilém	02 07030308	0	00S	01/2017	12/2020	0		278.000	1.000	277.000	93.000	93.000	93.000	557.000				
3	1.0	2018/19	1/3	PMUDFCI - Rede Secundária de Faixas de Gestão de Combustíveis na Freguesia de Mergem	02 07030308	0	00S	01/2017	12/2020	0		144.000	1.000	143.000	70.000	70.000	70.000	354.000				
3	1.0	2018/19	2	PMUDFCI - Rede de Pontos de Água	02 07010413	0	00S	01/2016	12/2020	0		84.000	1.000	83.000	28.000	28.000	28.000	168.000				
Totais do Programa 1.0:													40.049	595.000	9.000	586.000	224.000	224.000	224.000	224.000	0	1.307.049
3	2.0	2002/46	INDÚSTRIA E ENERGIA																			
3	2.0	2008/14	Ampliação e Remodelação da Rede Pública	02 07010404	0	00S	01/2013	12/2020	5			58.763	10.000	10.000	10.000	10.000	10.000	96.763				
3	2.0	2010/5	Aquisição de Terrenos	02 07010404	0	00S	01/2013	12/2020	5			1.000	1.000	1.000	1.000	1.000	1.000	4.000				
3	2.0	2010/6	ILUMINAÇÃO	02 07010404	0	60	00S	01/2013	12/2020	0		5.500	5.500	10.000	10.000	12.000	27.500					
3	2.0	2010/7	CO2	02 07011002	0	60	00S	01/2013	12/2020	0		100	100	100	100	200	200					
3	2.0	2012/5	RETAILER II	02 070115	0	75	00S	01/2013	12/2020	0		500	500	500	500	500	2.000					
3	2.0	2015/9	Infraestruturas Lotamento Industrial de Gavião	02 07010413	0	00S	01/2013	12/2020	0		7.620	20.000	20.000	20.000	20.000	20.000	87.620					
3	2.0	2015/9	Construção de Edifício para Instalação de Moinho de Empresas	02 07010201	E	00S	01/2015	12/2020	0		60.000	60.000	100.000	50.000	50.000	50.000	260.000					

MUNICÍPIO DE GAVIÃO

Plano PluriAnual de Investimentos do ano 2017

Obj Prog	Projeto	Ano / Nº Ação	Designação	Código Classificação Orçamentária	Forma de Realiz	Fonte Financiamento (%)			Rasp.	Dadas (Mês/Ano)		Bases de Exec.	Realizado (a)	2017				Total (b)+(c)+(d)	Realizad.	Despesas			Total previsto (i) = (a)+(b)+(c)+(d)+(e)+(f)+(g)+(h)
						AC	AA	FC		Início	Fim			Total	Financiam. definido (c)	Financiam. não definido (d)	2018 (e)			Anos seguintes			
																				2019 (f)	2020 (g)	Outros (h)	
FUNÇÕES ECONÔMICAS																							
INDÚSTRIA E ENERGIA																							
3 2.0	2015/11		Implant 2 - Eficiência Energética na Iluminação Pública	02 07010404	0	DOCS	01/2015	12/2020	5	5.500	5.500	12.000	0	194.600	97.500	85.500	0	659.003	0	17.500			
3 2.0	2015/12		Ampliação e remodelação da rede IP (Energia Elétrica)	02 07010404	0	DOCS	01/2015	12/2020	5	1.000	1.000	1.000	1.000	1.000	1.000	1.000	1.000	0	4.000				
3 2.0	2015/14		Divulgação/Captação de Empresas para Conceito	02 070115	0	OUTR	01/2015	12/2020	0	2.000	2.000	2.000	2.000	2.000	2.000	2.000	0	8.000					
3 2.0	2016/7		EDIPub - Eficiência Energética em Edifícios Públicos	02 07010413	0	DOCS	01/2016	12/2020	0	11.500	11.500	31.000	31.000	1.000	1.000	1.000	0	48.500					
3 2.0	2016/13		Eficiência Energética	02 070115	0	DOCS	01/2016	12/2020	5	100.000	100.000	1.000	1.000	1.000	1.000	1.000	0	103.000					
Totais do Programa 2.0:													64.363	217.100	217.100	0	194.600	97.500	85.500	0	659.003		
TRANSPORTES RODOVIÁRIOS																							
3 3.1	2008/6		Aquisição de Terrenos	02 070101	0	OUTR	01/2013	12/2020	5	1.000	1.000	1.000	1.000	1.000	1.000	1.000	0	4.000					
3 3.1	2014/5		Execução do Redimensionamento do Trânsito na Rua 23 de Novembro e beco das Pitceiras em Gavião	02 07030301	A	DOCS	01/2014	12/2020	0	300.000	300.000	450.000	450.000	60.000	1.000	1.000	0	815.370					
3 3.1	2015/15		Reaparelhamento de Vias e Arruamentos na Área do Conceito	02 07030301	A	DOCS	01/2015	12/2020	0	100.000	100.000	100.000	100.000	100.000	100.000	100.000	0	502.077					
Totais do Programa 3.1:													116.447	401.000	401.000	0	561.000	151.000	102.000	0	1.321.447		
MERCADOS E FERIAS																							
3 4.1	2014/7		Execução do Parque de Feiras e Mercados, Circuito de Manutenção de Vale Salgueiro	02 07010413	E	DOCS	01/2014	12/2020	0	100.000	100.000	150.000	150.000	180.000	50.000	50.000	0	480.000					
3 4.1	2014/8		Reabilitação do Mercado Municipal em Gavião	02 07010303	E	DOCS	01/2014	12/2020	0	20.000	20.000	20.000	20.000	20.000	20.000	20.000	0	80.000					
Totais do Programa 4.1:													0	120.000	120.000	0	170.000	200.000	70.000	0	560.000		
TURISMO																							
3 4.2	2002/49		Aquisição de Terrenos	02 070101	0	OUTR	01/2013	12/2020	5	1.000	1.000	1.000	1.000	1.000	1.000	1.000	0	4.000					
3 4.2	2015/6		Construção de Parque De Caravanismo	02 07010495	0	DOCS	01/2015	12/2020	0	40.000	40.000	2.500	2.500	2.500	2.500	2.500	0	47.500					
Totais do Programa 4.2:													0	41.000	41.000	0	3.500	3.500	3.500	0	51.500		
Totais do Objetivo 3:													220.879	1.374.100	788.100	596.000	1.143.100	676.000	485.000	0	3.809.079		
Total Geral:													575.018	2.339.600	1.753.600	586.000	3.297.830	1.666.600	1.225.900	0	9.304.948		

Em _____ de _____ de _____

ORGÃO EXECUTIVO

[Assinatura]

Em 10 de 12 de 2016

ORGÃO DELIBERATIVO

[Assinatura]

MUNICIPIO DE GAVIÃO



Actividades Mais Relevantes

(Ano Económico 2017)

Atividades mais Relevantes do ano 2017

Obj/Prog	Projeto	Designação	Código Classificat. Orçamental	Forma de Pagam.	Fonte Financiamento (%)			Resp.	Datas (Mês/Ano)	Fases de Exec.	Realizado (a)	Despesas				Total previsto (i) = (a)+(b)+(c)+(f)+(g)+(h)		
					AC	AA	FC					2017		Anos seguintes				
												Total (b)=(c)+(d)	Financiam. destinado (c)	Financiam. não destinado (d)	2018 (e)		2019 (f)	2020 (g)
FUNÇÕES GERAIS																		
1	1.1	ADMINISTRAÇÃO GERAL																
1	1.1	2002/5037	02 020215	0			CAUT 01/2013 12/2020	5	254	5.000	5.000	5.000	5.000	5.000	5.000	20.254		
1	1.1	2015/5010	02 090802	0			CAUT 01/2015 12/2021	5	22.330	44.660	44.660	44.660	44.660	44.660	44.660	245.630		
1	1.1	2015/5011	02 020115	0			CAUT 01/2015 12/2020			5.000	5.000	5.000	5.000	5.000	5.000	20.000		
Totais do Programa 1.1:											22.584	54.660	54.660	0	54.660	54.660	44.660	205.884
PROTEÇÃO CIVIL E LUTA CONTRA INCÊNDIOS																		
1	2.1	Aquisição de Fardamento	02 020107	0			DOS 01/2013 12/2020	5	1.084	5.000	5.000	5.000	5.000	5.000	5.000	21.084		
1	2.1	Vigilância de Fogos Florestais	02 020218	0	100		DOS 01/2013 12/2020	5		115.000	115.000	115.000	115.000	115.000	115.000	460.000		
1	2.1	Pequenas reparações de Máquinaria e de Equipamento de Transporte																
1	2.1	Pegada	02 020112	0			DOS 01/2013 12/2020	5	16.432	20.000	20.000	20.000	20.000	20.000	20.000	98.432		
1	2.1	Conservação e Reparação	02 020203	0			DOS 01/2013 12/2020	5	18.946	30.000	30.000	30.000	30.000	30.000	30.000	138.946		
1	2.1	Combustíveis																
1	2.1	Gasolina	02 02010201	0			DOS 01/2013 12/2020	5	251	2.000	2.000	2.000	2.000	2.000	2.000	8.251		
1	2.1	Gasóleo	02 02010202	0			DOS 01/2013 12/2020	5	29.653	67.000	67.000	67.000	67.000	67.000	67.000	297.653		
1	2.1	Outros	02 02010299	0			DOS 01/2013 12/2020	5	500	500	500	500	500	500	500	2.000		
1	2.1	Gás	02 02010203	0			DOS 01/2013 12/2020	5	2.028	6.000	6.000	6.000	6.000	6.000	6.000	28.028		
1	2.1	Óleos e Lubrificantes	02 02010204	0			DOS 01/2013 12/2020	5	500	500	500	500	500	500	500	2.000		
1	2.1	Limpeza e Higiene	02 020202	0			DOS 01/2013 12/2020	5	500	500	500	500	500	500	500	2.000		
1	2.1	Refeições	02 020105	0			DOS 01/2013 12/2020	5	1.593	5.000	5.000	5.000	5.000	5.000	5.000	21.593		
1	2.1	Aquisição Material para Saúde	02 020111	0			DOS 01/2013 12/2020	5	6.911	17.000	17.000	17.000	17.000	17.000	17.000	74.911		
1	2.1	Acordo de Parceria com Federação Bombeiros Distrito de Portalegre	02 080701	0			CAUT 01/2015 12/2020	5	44.182	500	500	500	500	500	500	48.182		
Totais do Programa 2.1:											119.070	269.000	269.000	0	269.000	269.000	269.000	1.195.070
Totais do Objéctivo 1:											141.654	323.660	323.660	0	323.660	323.660	323.660	1.480.954
FUNÇÕES SOCIAIS																		
2	2.1	ENSINO NÃO SUPERIOR																
2	1.1	Plano Nacional de Leitura	02 020120	0			CAUT 01/2013 12/2020	5		500	500	500	500	500	500	2.000		
Totais do Programa 1.1:											0	500	500	0	500	500	500	2.000
2	1.2	SERVÇOS AUXILIARES DE ENSINO																
2	1.2	Transportes Escolares	02 020210	0	50		CAUT 01/2002 12/2020	5	70.113	140.000	140.000	140.000	140.000	140.000	140.000	630.113		

Atividades mais Relevantes do ano 2017

Ord. Prog.	Projeto	Designação	Código Classificação Orçamentária	Formas de Realiz.			Resp.	Datas (Mês/Ano)		Fases de Exec.	Realizado (e)	Despesas				Total previsto (i) = (a)+(b)+(e)+(f)+(g)+(h)
				Realiz.	Fonte de Financiamento (%)			2017				Anos seguintes				
					AC	AA		FC	Total (b)+(c)+(d)			2017	2018	2019	2020	
FUNÇÕES SOCIAIS																
2	1.2	SERVIÇOS AUXILIARES DE ENSINO														
2	1.2	2002/5002	02 020210	0			DAUT	01/2013	12/2020	5	3.500	3.500	3.500	3.500	14.000	
2	1.2	2002/5003	02 040701	0			DAUT	01/2013	12/2020	5	10.812	15.000	15.000	15.000	70.812	
2	1.2	2002/5005	02 040902	0			DAUT	01/2013	12/2020	5	14.820	20.000	20.000	20.000	94.820	
2	1.2	2007/5003	02 020203	0			DAUT	01/2013	12/2020	5	15.000	15.000	15.000	15.000	60.000	
2	1.2	2007/5004	02 02010202	0			DAUT	01/2013	12/2020	5	14.186	40.000	40.000	40.000	174.186	
2	1.2	2009/15	02 020225	0			DAUT	01/2013	12/2020	5	18.778	60.000	60.000	60.000	258.778	
2	1.2	2010/5001	02 040701	0			DAUT	01/2013	12/2020	5	5.000	6.000	6.000	6.000	29.000	
2	1.2	2014/5007	02 020115	0			DAUT	01/2014	12/2020	5	4.582	10.000	10.000	10.000	44.582	
2	1.2	2015/5001														
2	1.2	2015/5001.1	02 020121	0			DAUT	01/2015	12/2020	5	1.000	1.000	1.000	1.000	4.000	
2	1.2	2015/5001.2	02 020225	0			DAUT	01/2015	12/2020	5	318	1.000	1.000	1.000	4.318	
2	1.2	2016/5004	02 020225	0			DAUT	01/2016	12/2020	5	1.000	1.000	1.000	1.000	4.000	
2	1.2	2016/5005	02 020225	0			DAUT	01/2016	12/2020	5	8.130	12.500	12.500	12.500	58.130	
2	1.2	2017/5001	02 020225	0			DAUT	01/2017	12/2018	0	1.000	1.000	1.000	1.000	2.000	
2	1.2	2017/5004	02 020225	0			DAUT	01/2017	12/2020	0	10.000	10.000	10.000	10.000	40.000	
Totais do Programa 1.2:											146.539	336.000	336.000	335.000	0	1.486.539
2	3.2	ACÇÃO SOCIAL														
2	3.2	2008/5001	02 060602	0			DAUT	01/2013	12/2020	0	20.376	30.000	30.000	30.000	140.376	
2	3.2	2012/5003	02 040602	0			DAUT	08/2013	12/2020	0	17.661	30.000	30.000	30.000	137.661	
2	3.2	2015/5002														
2	3.2	2015/5002.1	02 060701	0			DAUT	01/2015	12/2020	5	25.000	25.000	25.000	25.000	100.000	
2	3.2	2015/5002.2	02 060701	0			DAUT	01/2015	12/2020	5	25.000	25.000	25.000	25.000	100.000	
2	3.2	2015/5002.3	02 060701	0			DAUT	01/2015	12/2020	5	40.000	40.000	40.000	40.000	160.000	
Totais do Programa 3.2:											38.037	150.000	150.000	150.000	0	638.037
2	4.2	ORDENAMENTO DO TERRITÓRIO														
2	4.2	2015/5005	02 020214	0			DAUT	01/2015	12/2020	5	500	500	500	500	2.000	
Totais do Programa 4.2:											0	500	500	500	0	2.000

Atividades mais Relevantes do ano 2017

Ord. Prog	Projeto	Designação	Código Classificação Orçamental	Forma de Realiz.	Fonte Financiamento (%)			Resp	Datas (Mês/Ano)		Realizado (e)	Despesas			Total previsto (f) = (e) + (g) + (h)	
					AC	AA	FC		Início	Fim		2017				
												Financiam. definido		Financiam. não definido		Outros (h)
Projeto	Projeto	Projeto	Projeto	Projeto	Projeto	Projeto	Projeto	Projeto	Projeto	Projeto	Projeto	Projeto	Projeto	Projeto	Projeto	
Projeto	Projeto	Projeto	Projeto	Projeto	Projeto	Projeto	Projeto	Projeto	Projeto	Projeto	Projeto	Projeto	Projeto	Projeto	Projeto	Projeto
FUNÇÕES SOCIAIS																
2	4.5	2015/5004	02 020217	0	0	0	0	0	0	0	1.500	1.500	0	0	0	1.500
Campanha de Sensibilização de Proteção do Meio Ambiente																
Totais do Programa 4.5:																
2	4.6	2016/5003	02 020225	0	0	0	0	0	0	0	500	500	0	0	0	1.500
PROTEÇÃO DO MEIO AMBIENTE CONSERVAÇÃO DA NATUREZA																
Totais do Programa 4.6:																
2	5.1	2002/5007	02 020121	0	0	0	0	0	0	0	74	1.500	1.500	1.500	0	6.074
CULTURA																
2	5.1	2002/5007	02 020225	0	0	0	0	0	0	0	500	500	500	500	0	2.000
Biblioteca Municipal																
2	5.1	2002/5008	02 020115	0	0	0	0	0	0	0	500	500	500	500	0	2.000
Atividades de Dinamização																
2	5.1	2002/5009	02 040701	0	0	0	0	0	0	0	59.735	40.000	40.000	40.000	0	219.735
Aquisição de material de apoio às atividades de dinamização																
Aquisição de serviços de apoio às atividades de dinamização																
Prêmios, Comemorações e Ofertas no âmbito das atividades de dinamização																
Apoio à Cultura																
Feira de Artesanato, Gastronomia e Atividades Económicas																
2	5.1	2002/5007	02 020121	0	0	0	0	0	0	0	8.492	10.000	10.000	10.000	0	48.492
Diversos Bens																
2	5.1	2002/5007	02 020225	0	0	0	0	0	0	0	100.834	110.000	110.000	110.000	0	540.834
Diversos Serviços																
2	5.1	2006/5008	02 020225	0	0	0	0	0	0	0	16.724	20.000	20.000	20.000	0	96.724
Festas dos Sábios																
2	5.1	2007/5001	02 020120	0	0	0	0	0	0	0	5.000	5.000	5.000	5.000	0	20.000
Edição de Obras Literárias																
2	5.1	2009/17	02 020225	0	0	0	0	0	0	0	23.995	30.000	30.000	30.000	0	143.995
Feira Medieval																
2	5.1	2014/5006	02 020225	0	0	0	0	0	0	0	2.500	2.500	2.500	2.500	0	10.000
Gavião com Música																
2	5.1	2015/5003	02 020225	0	0	0	0	0	0	0	5.712	30.000	30.000	30.000	0	125.712
Festa de Inverno																
2	5.1	2015/5009	02 020225	0	0	0	0	0	0	0	100	100	100	100	0	400
Dinamização dos Pólos das Freguesias																
2	5.1	2017/5003	02 020225	0	0	0	0	0	0	0	10.000	10.000	10.000	10.000	0	40.000
Jornadas Gastronómicas do Feijão Frade																
Totais do Programa 5.1:																
2	5.2	2002/5013	02 040701	0	0	0	0	0	0	0	215.567	260.100	260.100	260.100	0	1.255.967
DESPORTO RECREIO E LAZER																
2	5.2	2002/5014	02 040701	0	0	0	0	0	0	0	30.000	30.000	30.000	30.000	0	120.000
Transferências para Centros Recreativos Desportivos e Culturais																
2	5.2	2016/5001	02 020225	0	0	0	0	0	0	0	25.050	50.000	50.000	50.000	0	225.050
Apoio ao Desporto																
2	5.2	2016/5001	02 020225	0	0	0	0	0	0	0	500	500	500	500	0	2.000
Desporto Interfreguesial na Região do Alto Alentejo																

Atividades mais Relevantes do ano 2017

Obj	Prog	Projeto	Designação	Código Classificação Orçamental	Forma Fonte Financiamento de Realiz			Resp.	Datas (Mês/Ano)		Fases de Exec.	Realizado (a)	2017			Anos seguintes			Total previsto (h) = (e)+(f)+(g)+(h)
					AC	AA	FC		Início	Fim			Total (b)=(c)+(d)	2018 (e)	2019 (f)	2020 (g)	Outros (h)		
																		Financiam. não definido (c)	
FUNÇÕES SOCIAIS																			
2	5.2	DESPORTO RECREIO E LAZER		02 020225	0		0	0	01/2016	12/2020	5	2.500	8.500	8.500	6.500	6.500	0	28.500	
2	5.2	Jogos do Norte Alentejano					0	0	01/2016	12/2020	5	2.500	8.500	8.500	6.500	6.500	0	375.550	
Totais do Programa 5.2:																			
2	5.3	OUTRAS ACTIVIDADES CÍVICAS E RELIGIOSAS																	
2	5.3	Apoio a Casas Murtubidas		02 080701	0		0	0	01/2014	12/2020	20	15.000	10.000	10.000	10.000	10.000	0	49.000	
2	5.3	Fábrica da Igreja Paroquial da Freguesia de Gavião		02 080701	0		0	0	01/2013	12/2020	20	1.000	1.000	1.000	1.000	1.000	0	4.000	
2	5.3	Fábrica da Igreja Paroquial da Freguesia de Comenda		02 080701	0		0	0	01/2013	12/2020	20	1.000	1.000	1.000	1.000	1.000	0	4.000	
2	5.3	Fábrica da Igreja Paroquial de Freguesia de Beher		02 080701	0		0	0	01/2013	12/2020	20	1.000	1.000	1.000	1.000	1.000	0	4.000	
2	5.3	Fábrica da Igreja Paroquial da Freguesia de Murgem		02 080701	0		0	0	01/2014	12/2020	20	1.000	1.000	1.000	1.000	1.000	0	4.000	
Totais do Programa 5.3:																			
							0	0	0	0	19.000	19.000	0	14.000	14.000	14.000	0	81.000	
Totais do Objetivo 2:																			
							427.893	855.100	855.100	0	848.800	847.600	847.600	0	3.828.593	0	0	3.828.593	
FUNÇÕES ECONÓMICAS																			
3	1.0	AGRICULTURA, PECUÁRIA, SILVICULTURA, CAÇA E PEI																	
3	1.0	Deteção e Intervenção em Situações de Incêndio																	
3	1.0	Combustível do Equipamento de Transporte		02 02010202	0		0	0	01/2013	12/2020	5	5.922	20.000	20.000	20.000	20.000	20.000	0	85.922
3	1.0	Conservação e Reparação do Equipamento de Transporte		02 020203	0		0	0	01/2013	12/2020	5	6.302	7.000	7.000	7.000	7.000	7.000	0	34.302
Totais do Programa 1.0:																			
							12.224	27.000	27.000	0	27.000	27.000	27.000	0	120.224	0	0	120.224	
INDÚSTRIA E ENERGIA																			
3	2.0	Sistema de Incentivos ao Desenvolvimento Industrial		02 060102	0		0	0	01/2013	12/2020	5	1.000	1.000	1.000	1.000	1.000	0	4.000	
Totais do Programa 2.0:																			
							0	1.000	1.000	0	1.000	1.000	1.000	0	4.000	0	0	4.000	
TURISMO																			
3	4.2	Divulgação Turística do Concelho		02 020217	0		0	0	01/2015	12/2020	5	10.000	10.000	10.000	10.000	10.000	0	40.000	
3	4.2	Atividades de Turismo		02 020225	0		0	0	01/2017	12/2019	0	1.000	1.000	1.000	1.000	1.000	0	3.000	
Totais do Programa 4.2:																			
							0	11.000	11.000	0	11.000	11.000	11.000	10.000	10.000	10.000	0	43.000	

Atividades mais Relevantes do ano 2017

Obj Prog	Projeto	Designação	Código Classificação Orçamentária	Forma de Realiz.	Fonte Financiamento (%)			Resp.	Datas (Mês/Ano)		Fases de Exec.	Realizado (a)	Despesas				Total previsto (i) = (e) + (b) + (e) + (f) + (g) + (h)		
					AC	AA	FC		Início	Fim			2017		2018 (e)	2019 (f)		2020 (g)	Outros (h)
													Total (b)+(c)+(d)	Financiam. ordinário (c)					
3	5.0	2009/5007	02 080102	0	0	0	0	0	0	0	0	2.500	2.500	2.500	2.500	2.500	10.000		
FUNÇÕES ECONÔMICAS																			
OUTRAS FUNÇÕES ECONÔMICAS																			
Fundo de Apoio ao Investimento das Micro-Empresas de Gavião																			
Totais do Programa 5.0:																			
												12.224	41.500	41.500	0	41.500	40.500	177.224	
4	3.0	2014/5002	02 08050102	0	0	0	0	0	0	0	0	5.000	5.000	5.000	5.000	5.000	25.000		
OUTRAS FUNÇÕES																			
DIVERSAS NÃO ESPECIFICADAS																			
Junta de Freguesia de Gavião e Alameda																			
4	3.0	2014/5003	02 08050102	0	0	0	0	0	0	0	0	10.412	5.000	5.000	5.000	5.000	30.412		
Junta de Freguesia de Comenda																			
4	3.0	2014/5004	02 08050102	0	0	0	0	0	0	0	0	5.000	5.000	5.000	5.000	5.000	25.000		
Junta de Freguesia de Belver																			
4	3.0	2014/5005	02 08050102	0	0	0	0	0	0	0	0	5.000	5.000	5.000	5.000	5.000	25.000		
Junta de Freguesia de Mergem																			
Totais do Programa 3.0:																			
												25.412	20.000	20.000	0	20.000	20.000	105.412	
Totais do Objetivo 4:																			
												25.412	20.000	20.000	0	20.000	20.000	105.412	
Total Geral																			
												608.983	1.240.280	1.240.280	0	1.233.760	1.232.760	5.590.183	

Em de
 Orgão Executivo

Em 10 de 12 de 2016
 Orgão Deliberativo

MUNICIPIO DE GAVIÃO



Gavião

Um alentejo diferente

4 - ORÇAMENTO RESUMO
CÓD. POCAL - PONTO 7.2

MUNICIPIO DE GAVIÃO



Resumo Orçamento

(Ano Económico 2017)

MUNICÍPIO DE GAVIÃO

RESUMO DO ORÇAMENTO PARA O ANO 2017

Receitas	Montante (€)	Despesas	Montante (€)
Correntes	6 428 747	Correntes	5 481 240
Capital	1 271 253	Capital	2 218 760
Total:	7 700 000	Total:	7 700 000
Serviços Municipalizados	0	Serviços Municipalizados	0
Total Geral:	7 700 000	Total Geral:	7 700 000

ORGÃO EXECUTIVO
 Em de de



ORGÃO DELIBERATIVO
 Em 10 de 12 de 2016


MUNICIPIO DE GAVIÃO



Resumo do Orçamento por Capítulos

(Ano Económico 2017)

Resumo do orçamento por Capitulo para 2017

Recitas		Montante	Despesas		Montante
01	Impostos diretos	327 000	01	Despesas com o pessoal	2 518 440
02	Impostos indiretos	17 900	02	Aquisição de bens e serviços	2 382 300
04	Taxas, multas e outras penalidades	47 100	03	Juros e outros encargos	33 500
05	Rendimentos da propriedade	304 000	04	Transferências correntes	491 500
06	Transferências correntes	4 348 247	05	Subsídios	500
07	Venda de bens e serviços correntes	572 300	06	Outras despesas correntes	55 000
08	Outras receitas correntes	812 200		Total das Despesas Correntes	5 481 240
	Total das Receitas Correntes	6 428 747	07	Aquisição de bens de capital	1 751 100
09	Venda de bens de investimento	2 100	08	Transferências de capital	193 000
10	Transferências de capital	1 005 118	09	Ativos financeiros	44 660
11	Ativos financeiros		10	Passivos financeiros	230 000
12	Passivos financeiros	1 000			
13	Outras receitas de capital	253 035	11	Outras despesas de capital	
15	Reposições não abatidas nos pagamentos	10 000	12	Operações extra-orçamentais	
16	Saldo da gerência anterior		17	Operações extra-orçamentais	
17	Operações extra-orçamentais			Total das Despesas de Capital	2 218 760
	Total das Receitas Capital	1 271 253			

Total das Receitas: 7 700 000

Total das Despesas: 7 700 000

ORGÃO EXECUTIVO

Em de de

[Assinatura]

ORGÃO DELIBERATIVO

Em 10 de 12 de 2016

[Assinatura]

MUNICIPIO DE GAVIÃO



Orçamento da Despesa com GOP'S e Extra GOP'S

(Ano Económico 2017)

MUNICÍPIO DE GAVIÃO
ORÇAMENTO INICIAL PARA O ANO 2017

Orgânica	Económica	Designação	Valor Extra-Plano	Valor em Plano	Total
01		Administração Autárquica	14 200,00	0,00	14 200,00
01		DESPESAS CORRENTES	14 200,00	0,00	14 200,00
01	01	Despesas com o pessoal	13 100,00	0,00	13 100,00
01	0102	Abonos variáveis ou eventuais	13 100,00	0,00	13 100,00
01	010204	Ajudas de custo	3 100,00	0,00	3 100,00
01	010213	Outros suplementos e prémios	10 000,00	0,00	10 000,00
01	01021301	Senhas de Presença	10 000,00	0,00	10 000,00
01	0102130101	Assembleia Municipal	10 000,00	0,00	10 000,00
01	02	Aquisição de bens e serviços	1 100,00	0,00	1 100,00
01	0201	Aquisição de bens	400,00	0,00	400,00
01	020108	Material de escritório	300,00	0,00	300,00
01	020115	Prémios, condecorações e ofertas	100,00	0,00	100,00
01	0202	Aquisição de serviços	700,00	0,00	700,00
01	020211	Representação dos serviços	100,00	0,00	100,00
01	020213	Deslocações e estadas	100,00	0,00	100,00
01	020215	Formação	500,00	0,00	500,00
02		Câmara Municipal e Serviços Municipais	4 891 840,00	2 993 860,00	7 885 800,00
02		DESPESAS CORRENTES	4 461 840,00	1 005 100,00	5 467 040,00
02	01	Despesas com o pessoal	2 505 340,00	0,00	2 505 340,00
02	0101	Remunerações certas e permanentes	1 865 150,00	0,00	1 865 150,00
02	010101	Titulares órgãos soberania e memb. órgãos autárq.	65 000,00	0,00	65 000,00
02	010104	Pessoal quadros-Regime contrato Individ. trabalho	1 200 020,00	0,00	1 200 020,00
02	01010401	Pessoal em Funções	1 180 000,00	0,00	1 180 000,00
02	01010402	Alterações Obrigatórias Posicionamento Remunerat.	10,00	0,00	10,00
02	01010403	Alterações Facultativas Posicionamento Remunerat.	10,00	0,00	10,00
02	01010404	Recrutamento Pessoal Novos Postos de Trabalho	20 000,00	0,00	20 000,00
02	010106	Pessoal contratado a termo	7 120,00	0,00	7 120,00
02	01010601	Pessoal em Funções	100,00	0,00	100,00
02	01010602	Alterações Obrigatórias Posicionamento Remunerat.	10,00	0,00	10,00
02	01010603	Aterações Facultativas de Posicionamento Remunerat	10,00	0,00	10,00
02	01010604	Recrutamento Pessoal Novos Postos de Trabalho	7 000,00	0,00	7 000,00
02	010107	Pessoal em regime de larefa ou avença	80 000,00	0,00	80 000,00
02	010108	Pessoal aguardando aposentação	10 000,00	0,00	10 000,00
02	010109	Pessoal em qualquer outra situação	59 000,00	0,00	59 000,00
02	01010901	Pessoal afecto ao GAP	58 000,00	0,00	58 000,00
02	01010902	Outras Situações	1 000,00	0,00	1 000,00
02	010111	Representação	22 000,00	0,00	22 000,00
02	010112	Suplementos e prémios	10,00	0,00	10,00
02	010113	Subsídio de refeição	142 000,00	0,00	142 000,00
02	01011301	Pessoal dos quadros	134 000,00	0,00	134 000,00
02	0101130101	Pessoal em Funções-Contrato Por Tempo Indeterminad	134 000,00	0,00	134 000,00
02	01011302	Pessoal Contratado a Termo Certo	500,00	0,00	500,00

MUNICÍPIO DE GAVIÃO
ORÇAMENTO INICIAL PARA O ANO 2017

Orgânica	Econômica	Designação	Valor Extra-Plano	Valor em Plano	Total
02	01011303	Membros dos órgãos autárquicos	2 500,00	0,00	2 500,00
02	01011304	Pessoal em Qualquer Outra Situação	5 000,00	0,00	5 000,00
02	010114	Subsídio de férias e de Natal	225 000,00	0,00	225 000,00
02	01011401	Pessoal dos quadros	200 000,00	0,00	200 000,00
02	0101140101	Pessoal em Funções-Contrato Por Tempo Indeterminad	200 000,00	0,00	200 000,00
02	01011402	Pessoal Contratado a Termo Certo	1 000,00	0,00	1 000,00
02	01011403	Membros dos órgãos autárquicos	13 000,00	0,00	13 000,00
02	01011404	Pessoal em Qualquer Outra Situação	11 000,00	0,00	11 000,00
02	010115	Remunerações por doença e maternidade/paternidade	55 000,00	0,00	55 000,00
02	0102	Abonos variáveis ou eventuais	83 600,00	0,00	83 600,00
02	010202	Horas extraordinárias	20 000,00	0,00	20 000,00
02	010204	Ajudas de custo	25 000,00	0,00	25 000,00
02	010205	Abono para falhas	15 000,00	0,00	15 000,00
02	010207	Colaboração técnica e especializada	500,00	0,00	500,00
02	010212	Indemnizações por cessação de funções	100,00	0,00	100,00
02	010213	Outros suplementos e prémios	8 000,00	0,00	8 000,00
02	01021301	Senhas de Presença	6 000,00	0,00	6 000,00
02	0102130102	Câmara Municipal	6 000,00	0,00	6 000,00
02	01021302	Outros Suplementos	2 000,00	0,00	2 000,00
02	010214	Outros abonos em numerário ou espécie	15 000,00	0,00	15 000,00
02	0103	Segurança social	556 590,00	0,00	556 590,00
02	010301	Encargos com a saúde	54 390,00	0,00	54 390,00
02	010302	Outros encargos com a saúde	50 000,00	0,00	50 000,00
02	010303	Subsídio familiar a criança e jovens	15 000,00	0,00	15 000,00
02	010304	Outras prestações familiares	2 000,00	0,00	2 000,00
02	010305	Contribuições para a segurança social	385 000,00	0,00	385 000,00
02	01030501	Assistência na doença dos funcionários públicos	2 000,00	0,00	2 000,00
02	01030502	Segurança social dos funcionários públicos	263 000,00	0,00	263 000,00
02	0103050201	Caixa Geral de Aposentações	262 000,00	0,00	262 000,00
02	0103050202	Regime Geral	1 000,00	0,00	1 000,00
02	01030503	Segurança social-Regime geral	120 000,00	0,00	120 000,00
02	010306	Acidentes em serviço e doenças profissionais	10 000,00	0,00	10 000,00
02	010309	Seguros	40 100,00	0,00	40 100,00
02	01030901	Seguros acidentes trabalho doenças profissionais	40 000,00	0,00	40 000,00
02	01030902	Seguros de saúde	100,00	0,00	100,00
02	010310	Outras despesas de segurança social	100,00	0,00	100,00
02	02	Aquisição de bens e serviços	1 537 100,00	844 100,00	2 381 200,00
02	0201	Aquisição de bens	562 600,00	216 500,00	779 100,00
02	020101	Matérias-primas e subsidiárias	16 000,00	0,00	16 000,00
02	020102	Combustíveis e lubrificantes	202 000,00	136 000,00	338 000,00
02	02010201	Gasolina	6 000,00	2 000,00	8 000,00
02	02010202	Gasóleo	123 000,00	127 000,00	250 000,00

MUNICÍPIO DE GAVIÃO
ORÇAMENTO INICIAL PARA O ANO 2017

Orgânica	Económica	Designação	Valor Extra-Plano	Valor em Plano	Total
02	02010203	Gás	64 000,00	6 000,00	70 000,00
02	02010204	Óleos Lubrificantes	7 500,00	500,00	8 000,00
02	02010299	Outros	1 500,00	500,00	2 000,00
02	020103	Munições, explosivos e artificios	1 000,00	0,00	1 000,00
02	020104	Limpeza e higiene	13 000,00	0,00	13 000,00
02	020105	Alimentação-Refeições confeccionadas	0,00	5 000,00	5 000,00
02	020106	Alimentação-Géneros para confeccionar	500,00	0,00	500,00
02	020107	Vestuário e artigos pessoais	15 000,00	5 000,00	20 000,00
02	020108	Material de escritório	15 000,00	0,00	15 000,00
02	020111	Material de consumo clínico	5 000,00	17 000,00	22 000,00
02	020112	Material de transporte-Peças	20 000,00	20 000,00	40 000,00
02	020114	Outro material-Peças	15 000,00	0,00	15 000,00
02	020115	Prémios, condecorações e ofertas	4 500,00	15 500,00	20 000,00
02	020116	Mercadorias para venda	200 100,00	0,00	200 100,00
02	02011601	Água	200 000,00	0,00	200 000,00
02	02011603	Outras	100,00	0,00	100,00
02	020117	Ferramentas e utensílios	4 000,00	0,00	4 000,00
02	020118	Livros e documentação técnica	4 000,00	0,00	4 000,00
02	020119	Artigos honoríficos e de decoração	500,00	0,00	500,00
02	020120	Material de educação, cultura e recreio	4 500,00	5 500,00	10 000,00
02	020121	Outros bens	42 500,00	12 500,00	55 000,00
02	0202	Aquisição de serviços	974 500,00	627 600,00	1 602 100,00
02	020201	Encargos das instalações	340 000,00	0,00	340 000,00
02	020202	Limpeza e higiene	1 000,00	500,00	1 500,00
02	020203	Conservação de bens	30 000,00	52 000,00	82 000,00
02	020204	Locação de edifícios	4 000,00	0,00	4 000,00
02	020205	Locação de material de informática	25 000,00	0,00	25 000,00
02	020206	Locação de material de transporte	1 000,00	0,00	1 000,00
02	020209	Comunicações	60 000,00	0,00	60 000,00
02	020210	Transportes	6 500,00	143 500,00	150 000,00
02	020211	Representação dos serviços	2 500,00	0,00	2 500,00
02	020212	Seguros	38 000,00	0,00	38 000,00
02	020213	Deslocações e estadas	500,00	0,00	500,00
02	020214	Estudos, pareceres, projectos e consultadoria	39 500,00	500,00	40 000,00
02	020215	Formação	1 000,00	5 000,00	6 000,00
02	020216	Seminários, exposições e similares	1 000,00	0,00	1 000,00
02	020217	Publicidade	10 000,00	11 500,00	21 500,00
02	020218	Vigilância e segurança	100,00	115 000,00	115 100,00
02	020219	Assistência técnica	12 000,00	0,00	12 000,00
02	020220	Outros trabalhos especializados	371 000,00	0,00	371 000,00
02	02022001	Recolha e Tratamento de Resíduos Sólidos	140 000,00	0,00	140 000,00
02	02022002	Saneamento	141 000,00	0,00	141 000,00

MUNICÍPIO DE GAVIÃO
ORÇAMENTO INICIAL PARA O ANO 2017

Orgânica	Econômica	Designação	Valor Extra-Plano	Valor em Plano	Total
02	02022099	Outros	90 000,00	0,00	90 000,00
02	020224	Encargos de cobrança de receitas	10 000,00	0,00	10 000,00
02	020225	Outros serviços	21 400,00	299 600,00	321 000,00
02	03	Juros e outros encargos	33 500,00	0,00	33 500,00
02	0301	Juros da dívida pública	20 000,00	0,00	20 000,00
02	030103	Socied.financ.-Bancos e outras Instit. financeiras	20 000,00	0,00	20 000,00
02	03010302	Empréstimos de médio e longo prazos	20 000,00	0,00	20 000,00
02	0302	Outros encargos correntes da dívida pública	1 000,00	0,00	1 000,00
02	030201	Despesas diversas	1 000,00	0,00	1 000,00
02	0303	Juros de locação financeira	500,00	0,00	500,00
02	030305	Material de transporte	500,00	0,00	500,00
02	0305	Outros juros	2 000,00	0,00	2 000,00
02	030502	Outros	2 000,00	0,00	2 000,00
02	0306	Outros encargos financeiros	10 000,00	0,00	10 000,00
02	030601	Outros encargos financeiros	10 000,00	0,00	10 000,00
02	04	Transferências correntes	330 500,00	161 000,00	491 500,00
02	0403	Administração central	500,00	0,00	500,00
02	040301	Estado	500,00	0,00	500,00
02	0405	Administração local	1 000,00	0,00	1 000,00
02	040501	Continente	1 000,00	0,00	1 000,00
02	04050102	Freguesias	1 000,00	0,00	1 000,00
02	0407	Instituições sem fins lucrativos	229 000,00	111 000,00	340 000,00
02	040701	Instituições sem fins lucrativos	229 000,00	111 000,00	340 000,00
02	0408	Famílias	100 000,00	50 000,00	150 000,00
02	040802	Outras	100 000,00	50 000,00	150 000,00
02	05	Subsídios	500,00	0,00	500,00
02	0508	Famílias	500,00	0,00	500,00
02	050803	Outras	500,00	0,00	500,00
02	06	Outras despesas correntes	55 000,00	0,00	55 000,00
02	0602	Diversas	55 000,00	0,00	55 000,00
02	060201	Impostos e taxas	10 000,00	0,00	10 000,00
02	060203	Outras	45 000,00	0,00	45 000,00
02	06020301	Outras restituições	5 000,00	0,00	5 000,00
02	06020305	Outras	5 000,00	0,00	5 000,00
02	06020306	Quotas	35 000,00	0,00	35 000,00
02		DESPESAS DE CAPITAL	230 000,00	1 888 760,00	2 218 760,00
02	07	Aquisição de bens de capital	0,00	1 751 100,00	1 751 100,00
02	0701	Investimentos	0,00	1 227 400,00	1 227 400,00
02	070101	Terrenos	0,00	9 500,00	9 500,00
02	070102	Habitacões	0,00	62 000,00	62 000,00
02	07010201	Construção	0,00	62 000,00	62 000,00
02	070103	Edifícios	0,00	120 000,00	120 000,00

MUNICIPIO DE GAVIÃO
ORÇAMENTO INICIAL PARA O ANO 2017

Orgânica	Económica	Designação	Valor Extra-Plano	Valor em Plano	Total
02	07010301	Instalações de serviços	0,00	55 000,00	55 000,00
02	07010302	Instalações desportivas e recreativas	0,00	1 000,00	1 000,00
02	07010303	Mercados e instalações de fiscalização sanitária	0,00	20 000,00	20 000,00
02	07010305	Escolas	0,00	25 000,00	25 000,00
02	07010307	Outros	0,00	19 000,00	19 000,00
02	070104	Construções diversas	0,00	506 500,00	506 500,00
02	07010401	Viadutos, arruamentos e obras complementares	0,00	20 000,00	20 000,00
02	07010402	Sistemas de drenagem de águas residuais	0,00	13 000,00	13 000,00
02	07010403	Estações de tratamento de águas residuais	0,00	12 000,00	12 000,00
02	07010404	Iluminação pública	0,00	22 000,00	22 000,00
02	07010405	Parques e jardins	0,00	47 500,00	47 500,00
02	07010406	Instalações desportivas e recreativas	0,00	66 000,00	66 000,00
02	07010407	Captação e distribuição de água	0,00	26 000,00	26 000,00
02	07010413	Outros	0,00	300 000,00	300 000,00
02	070106	Material de transporte	0,00	82 000,00	82 000,00
02	07010602	Outro	0,00	82 000,00	82 000,00
02	070107	Equipamento de informática	0,00	25 000,00	25 000,00
02	070108	Software informático	0,00	40 000,00	40 000,00
02	070109	Equipamento administrativo	0,00	20 000,00	20 000,00
02	070110	Equipamento básico	0,00	146 100,00	146 100,00
02	07011001	Equipamento de recolha de resíduos	0,00	40 000,00	40 000,00
02	07011002	Outro	0,00	106 100,00	106 100,00
02	070111	Ferramentas e utensílios	0,00	5 000,00	5 000,00
02	070112	Artigos e objectos de valor	0,00	1 000,00	1 000,00
02	070113	Investimentos incorpóreos	0,00	59 000,00	59 000,00
02	070115	Outros investimentos	0,00	151 300,00	151 300,00
02	0702	Locação financeira	0,00	1 000,00	1 000,00
02	070205	Material de transporte	0,00	500,00	500,00
02	070207	Maquinaria e equipamento	0,00	500,00	500,00
02	0703	Bens de domínio público	0,00	522 700,00	522 700,00
02	070303	Outras construções e infraestruturas	0,00	461 000,00	461 000,00
02	07030301	Viadutos, arruamentos e obras complementares	0,00	405 000,00	405 000,00
02	07030305	Parques e jardins	0,00	1 000,00	1 000,00
02	07030308	Viação rural	0,00	3 000,00	3 000,00
02	07030313	Outros	0,00	52 000,00	52 000,00
02	070306	Outros bens de domínio público	0,00	61 700,00	61 700,00
02	08	Transferências de capital	0,00	193 000,00	193 000,00
02	0801	Sociedades e quase sociedades não financeiras	0,00	3 500,00	3 500,00
02	080102	Privadas	0,00	3 500,00	3 500,00
02	0805	Administração local	0,00	20 000,00	20 000,00
02	080501	Continente	0,00	20 000,00	20 000,00
02	08050102	Freguesias	0,00	20 000,00	20 000,00

MUNICÍPIO DE GAVIÃO
ORÇAMENTO INICIAL PARA O ANO 2017

Orgânica	Económica	Designação	Valor Extra-Plano	Valor em Plano	Total
02	0807	Instituições sem fins lucrativos	0,00	139 500,00	139 500,00
02	080701	Instituições sem fins lucrativos	0,00	139 500,00	139 500,00
02	0808	Famílias	0,00	30 000,00	30 000,00
02	080802	Outras	0,00	30 000,00	30 000,00
02	09	Activos financeiros	0,00	44 660,00	44 660,00
02	0908	Unidades de participação	0,00	44 660,00	44 660,00
02	090802	Socied.e quase socied.não financeiras-Públicas	0,00	44 660,00	44 660,00
02	10	Passivos financeiros	230 000,00	0,00	230 000,00
02	1006	Empréstimos a médio e longo prazos	230 000,00	0,00	230 000,00
02	100603	Socied.financ.-Bancos e outras instit. financeiras	230 000,00	0,00	230 000,00
Total geral:			4 706 140,00	2 993 860,00	7 700 000,00

ORGÃO EXECUTIVO

Em de de

[Assinatura]

ORGÃO DELIBERATIVO

Em 10 de 12 de 2016

[Assinatura] *[Assinatura]* *[Assinatura]*

MUNICIPIO DE GAVIÃO



5 - ORÇAMENTO
CÓD. POCAL - PONTO 7.2

MUNICIPIO DE GAVIÃO



Orçamento

(Ano Económico 2017)

MUNICIPIO DE GAVIÃO

ORÇAMENTO PARA O ANO 2017 - Receita

Código	Designação	Montante
<small>Class. Económica</small>		<small>€</small>
01	Impostos directos	
0102	Outros	
010202	Imposto municipal sobre imóveis	230 000
010203	Imposto único de circulação	46 000
010204	Imposto municipal sobre transm. onerosas imóveis	50 000
010299	Impostos directos diversos	1 000
	Total do Capítulo Económico 01:	327 000
02	Impostos indirectos	
0202	Outros	
020206	Impostos indirectos específicos das autarquias locais	
02020601	Mercados e feiras	100
02020602	Loteamentos e obras	500
02020603	Ocupação da via pública	5 000
02020605	Publicidade	1 000
02020606	Saneamento	7 000
02020607	Utilização da rede viária municipal	100
02020699	Outros	
0202069901	Taxa municipal de direitos de passagem	100
0202069902	Taxa de depósito da ficha técnica da habitação	100
0202069999	Outros	4 000
	Total do Capítulo Económico 02:	17 900
04	Taxas, multas e outras penalidades	
0401	Taxas	
040123	Taxas específicas das autarquias locais	
04012301	Mercados e feiras	1 100
04012302	Loteamentos e obras	1 500
04012303	Ocupação da via pública	1 000
04012305	Caça, uso e porte de arma	100
04012306	Saneamento	39 000
04012399	Outras	
0401239901	Taxa de depósito da ficha técnica da habitação	100
0401239902	Taxa pela emissão do certificado de registo	100
0401239999	Outras	3 000
0402	Multas e outras penalidades	
040201	Juros de mora	500
040202	Juros compensatórios	100
040204	Coimas e penalidades por contra-ordenações	100

MUNICIPIO DE GAVIÃO

ORÇAMENTO PARA O ANO 2017 - Receita

Código	Designação	Montante
<small>Class. Económica</small>		<small>€</small>
040299	Multas e penalidades diversas	500
	Total do Capítulo Económico 04:	47 100
05	Rendimentos da propriedade	
0502	Juros-Sociedades financeiras	
050201	Bancos e outras instituições financeiras	1 000
0507	Dividend.partic.lucros socied.quase-soc.nãofinanc.	
050702	Empresas públicas municipais e intermunicipais	1 000
0510	Rendas	
051003	Habitações	1 000
051004	Edifícios	1 000
051099	Outros	300 000
	Total do Capítulo Económico 05:	304 000
06	Transferências correntes	
0603	Administração central	
060301	Estado	
06030101	Fundo de Equilíbrio Financeiro	3 592 058
06030102	Fundo Social Municipal	54 589
06030103	Participação fixa no IRS	100
06030199	Outras	
0603019901	DGESTE	20 000
0603019902	DGAL	5 000
0603019903	Autoridade Nacional De Protecção Civil	130 000
0603019904	Instituto Nacional de Emergência Médica	45 000
0603019905	Ministério da Educação	400 000
0603019909	Outras	40 000
060307	Serviços e fundos autónomos	100
060309	Serv.fund.autón.-Subsist.prot.famíl.polít.act.EFP	60 000
0605	Administração local	
060501	Continente	1 000
0606	Segurança social	
060601	Sistemas de solidariedade e segurança social	100
060604	Outras transferências	100
0607	Instituições sem fins lucrativos	
060701	Instituições sem fins lucrativos	100
0608	Famílias	
060801	Famílias	100
	Total do Capítulo Económico 06:	4 348 247

MUNICIPIO DE GAVIÃO

ORÇAMENTO PARA O ANO 2017 - Receita

Código	Designação	Montante
<small>Class. Económica</small>		€
07	Venda de bens e serviços correntes	
0701	Venda de bens	
070101	Material de escritório	1 000
070102	Livros e documentação técnica	1 000
070103	Publicações e impressos	1 000
070105	Bens inutilizados	1 000
070107	Produtos alimentares e bebidas	1 000
070108	Mercadorias	200 000
070110	Desperdícios, resíduos e refugos	500
070111	Produtos acabados e intermédios	1 000
070199	Outros	2 000
0702	Serviços	
070201	Aluguer de espaços e equipamentos	
07020199	Outros	1 500
070203	Vistorias e ensaios	500
070204	Serviços de laboratório	500
070205	Actividades de saúde	500
070206	Reparações	500
070207	Alimentação e alojamento	500
070208	Serv.sociais,recreativos,culturais e de desporto	
07020801	Serviços sociais	500
07020802	Serviços recreativos	500
07020803	Serviços culturais	5 000
07020804	Serviços desportivos	10 000
070209	Serviços específicos das autarquias	
07020901	Saneamento	3 000
07020902	Resíduos sólidos	70 000
07020903	Transportes colectivos de pessoas e mercadorias	500
07020904	Trabalhos por conta de particulares	1 200
07020905	Cemitérios	5 000
07020908	Parques de campismo	500
07020909	Ambulâncias	130 000
07020910	Alimentação Escolar	7 500
07020911	Transportes Escolares	8 000
07020999	Outros	1 000
070299	Outros	
07029902	Encargos de cobrança de receitas	100

MUNICIPIO DE GAVIÃO

ORÇAMENTO PARA O ANO 2017 - Receita

Código	Designação	Montante
Class. Económica		€
07029999	Outros	100 000
0703	Rendas	
070301	Habitações	1 000
070302	Edifícios	15 000
070399	Outras	1 000
	Total do Capítulo Económico 07:	572 300
08	Outras receitas correntes	
0801	Outras	
080199	Outras	
08019901	Indemniz.por deterior,roubo extravio bens patrim.	100
08019902	Indem.estrag.prov.outrém viat.outr.equip.aut.local	100
08019903	IVA reembolsado	10 000
08019904	IVA Inversão da liquidação	1 000
08019999	Diversas	800 000
0802	Subsidios	
080209	Segurança Social	1 000
	Total do Capítulo Económico 08:	812 200
	Total das Receitas Correntes:	6 428 747
09	Venda de bens de investimento	
0901	Terrenos	
090101	Sociedades e quase-sociedades não financeiras	100
090109	Instituições sem fins lucrativos	100
090110	Famílias	100
0902	Habitações	
090201	Sociedades e quase-sociedades não financeiras	100
090209	Instituições sem fins lucrativos	100
090210	Famílias	100
0903	Edifícios	
090301	Sociedades e quase-sociedades não financeiras	100
090309	Instituições sem fins lucrativos	100
090310	Famílias	100
0904	Outros bens de investimento	
090401	Sociedades e quase-sociedades não financeiras	
09040101	Equipamento de transporte	100
09040102	Maquinaria e equipamento	100
09040103	Outros	100
090402	Sociedades financeiras	

MUNICIPIO DE GAVIÃO

ORÇAMENTO PARA O ANO 2017 - Receita

Código	Designação	Montante
<small>Class. Económica</small>		€
09040201	Equipamento de transporte	100
09040202	Maquinaria e equipamento	100
09040203	Outros	100
090409	Instituições sem fins lucrativos	
09040901	Equipamento de transporte	100
09040902	Maquinaria e equipamento	100
09040903	Outros	100
090410	Famílias	
09041001	Equipamento de transporte	100
09041002	Maquinaria e equipamento	100
09041003	Outros	100
	Total do Capítulo Económico 09:	2 100
10	Transferências de capital	
1003	Administração central	
100301	Estado	
10030101	Fundo de Equilibrio Financeiro	399 118
100307	Estado-Particip.comunitária project.co-financiados	
10030701	FEDER	94 000
10030702	PRODER	95 000
10030703	Outros	415 000
100308	Serviços e fundos autónomos	1 000
1005	Administração local	
100501	Continente	1 000
	Total do Capítulo Económico 10:	1 005 118
12	Passivos financeiros	
1206	Empréstimos a médio e longo prazos	
120602	Sociedades financeiras	1 000
	Total do Capítulo Económico 12:	1 000
13	Outras receitas de capital	
1301	Outras	
130199	Outras	253 035
	Total do Capítulo Económico 13:	253 035
15	Reposições não abatidas nos pagamentos	
1501	Reposições não abatidas nos pagamentos	

MUNICIPIO DE GAVIÃO

ORÇAMENTO PARA O ANO 2017 - Receita

Código	Designação	Montante
Class Económica		€
150101	Reposições não abatidas nos pagamentos	10 000
	Total do Capítulo Económico 15:	10 000
	Total das Receitas de Capital:	1 271 253
	Total do Orçamento da Receita:	7 700 000

MUNICIPIO DE GAVIÃO

ORÇAMENTO PARA O ANO 2017 - Despesa

Código		Designação	Montante €
Class	Orgânica/Económica		
01		Administração Autárquica	
01	01	Despesas com o pessoal	
01	0102	Abonos variáveis ou eventuais	
01	010204	Ajudas de custo	3 100
01	010213	Outros suplementos e prémios	
01	01021301	Senhas de Presença	
01	0102130101	Assembleia Municipal	10 000
		Total do Capítulo Económico 01:	13 100
01	02	Aquisição de bens e serviços	
01	0201	Aquisição de bens	
01	020108	Material de escritório	300
01	020115	Prémios, condecorações e ofertas	100
01	0202	Aquisição de serviços	
01	020211	Representação dos serviços	100
01	020213	Deslocações e estadas	100
01	020215	Formação	500
		Total do Capítulo Económico 02:	1 100
		Total das Despesas Correntes:	14 200
		Total do Capítulo Orgânico 01:	14 200
02		Câmara Municipal e Serviços Municipais	
02	01	Despesas com o pessoal	
02	0101	Remunerações certas e permanentes	
02	010101	Titulares órgãos soberania e memb. órgãos autárq.	65 000
02	010104	Pessoal quadros-Regime contrato Individ. trabalho	
02	01010401	Pessoal em Funções	1 180 000
02	01010402	Alterações Obrigatórias Posicionamento Remunerat.	10
02	01010403	Alterações Facultativas Posicionamento Remunerat.	10
02	01010404	Recrutamento Pessoal Novos Postos de Trabalho	20 000
02	010106	Pessoal contratado a termo	
02	01010601	Pessoal em Funções	100
02	01010602	Alterações Obrigatórias Posicionamento Remunerat.	10
02	01010603	Aterações Facultativas de Posicionamento Remunerat	10
02	01010604	Recrutamento Pessoal Novos Postos de Trabalho	7 000
02	010107	Pessoal em regime de tarefa ou avença	80 000
02	010108	Pessoal aguardando aposentação	10 000
02	010109	Pessoal em qualquer outra situação	

MUNICÍPIO DE GAVIÃO

ORÇAMENTO PARA O ANO 2017 - Despesa

Código		Designação	Montante €
Class. Orgânica/Económica			
02	01010901	Pessoal afecto ao GAP	58 000
02	01010902	Outras Situações	1 000
02	010111	Representação	22 000
02	010112	Suplementos e prémios	10
02	010113	Subsidio de refeição	
02	01011301	Pessoal dos quadros	
02	0101130101	Pessoal em Funções-Contrato Por Tempo Indeterminad	134 000
02	01011302	Pessoal Contratado a Termo Certo	500
02	01011303	Membros dos órgãos autárquicos	2 500
02	01011304	Pessoal em Qualquer Outra Situação	5 000
02	010114	Subsidio de férias e de Natal	
02	01011401	Pessoal dos quadros	
02	0101140101	Pessoal em Funções-Contrato Por Tempo Indeterminad	200 000
02	01011402	Pessoal Contratado a Termo Certo	1 000
02	01011403	Membros dos órgãos autárquicos	13 000
02	01011404	Pessoal em Qualquer Outra Situação	11 000
02	010115	Remunerações por doença e maternidade/paternidade	55 000
02	0102	Abonos variáveis ou eventuais	
02	010202	Horas extraordinárias	20 000
02	010204	Ajudas de custo	25 000
02	010205	Abono para falhas	15 000
02	010207	Colaboração técnica e especializada	500
02	010212	Indemnizações por cessação de funções	100
02	010213	Outros suplementos e prémios	
02	01021301	Senhas de Presença	
02	0102130102	Câmara Municipal	6 000
02	01021302	Outros Suplementos	2 000
02	010214	Outros abonos em numerário ou espécie	15 000
02	0103	Segurança social	
02	010301	Encargos com a saúde	54 390
02	010302	Outros encargos com a saúde	50 000
02	010303	Subsidio familiar a criança e jovens	15 000
02	010304	Outras prestações familiares	2 000
02	010305	Contribuições para a segurança social	
02	01030501	Assistência na doença dos funcionários públicos	2 000
02	01030502	Segurança social dos funcionários públicos	
02	0103050201	Caixa Geral de Aposentações	262 000

MUNICÍPIO DE GAVIÃO

ORÇAMENTO PARA O ANO 2017 - Despesa

Código	Designação	Montante
<small>Class. Orgânica/Económica</small>		€
02 0103050202	Regime Geral	1 000
02 01030503	Segurança social-Regime geral	120 000
02 010306	Acidentes em serviço e doenças profissionais	10 000
02 010309	Seguros	
02 01030901	Seguros acidentes trabalho doenças profissionais	40 000
02 01030902	Seguros de saúde	100
02 010310	Outras despesas de segurança social	100
	Total do Capítulo Económico 01:	2 505 340
02 02	Aquisição de bens e serviços	
02 0201	Aquisição de bens	
02 020101	Matérias-primas e subsidiárias	16 000
02 020102	Combustíveis e lubrificantes	
02 02010201	Gasolina	8 000
02 02010202	Gasóleo	250 000
02 02010203	Gás	70 000
02 02010204	Óleos Lubrificantes	8 000
02 02010299	Outros	2 000
02 020103	Munições, explosivos e artificios	1 000
02 020104	Limpeza e higiene	13 000
02 020105	Alimentação-Refeições confeccionadas	5 000
02 020106	Alimentação-Géneros para confeccionar	500
02 020107	Vestuário e artigos pessoais	20 000
02 020108	Material de escritório	15 000
02 020111	Material de consumo clínico	22 000
02 020112	Material de transporte-Peças	40 000
02 020114	Outro material-Peças	15 000
02 020115	Prémios, condecorações e ofertas	20 000
02 020116	Mercadorias para venda	
02 02011601	Água	200 000
02 02011603	Outras	100
02 020117	Ferramentas e utensílios	4 000
02 020118	Livros e documentação técnica	4 000
02 020119	Artigos honoríficos e de decoração	500
02 020120	Material de educação, cultura e recreio	10 000
02 020121	Outros bens	55 000
02 0202	Aquisição de serviços	
02 020201	Encargos das instalações	340 000

MUNICIPIO DE GAVIÃO

ORÇAMENTO PARA O ANO 2017 - Despesa

Código	Designação	Montante
<small>Class. Orgânica/Económica</small>		€
02 020202	Limpeza e higiene	1 500
02 020203	Conservação de bens	82 000
02 020204	Locação de edifícios	4 000
02 020205	Locação de material de informática	25 000
02 020206	Locação de material de transporte	1 000
02 020209	Comunicações	60 000
02 020210	Transportes	150 000
02 020211	Representação dos serviços	2 500
02 020212	Seguros	38 000
02 020213	Deslocações e estadas	500
02 020214	Estudos, pareceres, projectos e consultadoria	40 000
02 020215	Formação	6 000
02 020216	Seminários, exposições e similares	1 000
02 020217	Publicidade	21 500
02 020218	Vigilância e segurança	115 100
02 020219	Assistência técnica	12 000
02 020220	Outros trabalhos especializados	
02 02022001	Recolha e Tratamento de Resíduos Sólidos	140 000
02 02022002	Saneamento	141 000
02 02022099	Outros	90 000
02 020224	Encargos de cobrança de receitas	10 000
02 020225	Outros serviços	321 000
	Total do Capítulo Económico 02:	2 381 200
02 03	Juros e outros encargos	
02 0301	Juros da dívida pública	
02 030103	Socied.financ.-Bancos e outras Instit. financeiras	
02 03010302	Empréstimos de médio e longo prazos	20 000
02 0302	Outros encargos correntes da dívida pública	
02 030201	Despesas diversas	1 000
02 0303	Juros de locação financeira	
02 030305	Material de transporte	500
02 0305	Outros juros	
02 030502	Outros	2 000
02 0306	Outros encargos financeiros	
02 030601	Outros encargos financeiros	10 000
	Total do Capítulo Económico 03:	33 500
02 04	Transferências correntes	

MUNICÍPIO DE GAVIÃO

ORÇAMENTO PARA O ANO 2017 - Despesa

Código		Designação	Montante €
Class. Orgânica/Económica			
02	0403	Administração central	
02	040301	Estado	500
02	0405	Administração local	
02	040501	Continente	
02	04050102	Freguesias	1 000
02	0407	Instituições sem fins lucrativos	
02	040701	Instituições sem fins lucrativos	340 000
02	0408	Famílias	
02	040802	Outras	150 000
Total do Capítulo Económico 04:			491 500
02	05	Subsídios	
02	0508	Famílias	
02	050803	Outras	500
Total do Capítulo Económico 05:			500
02	06	Outras despesas correntes	
02	0602	Diversas	
02	060201	Impostos e taxas	10 000
02	060203	Outras	
02	06020301	Outras restituições	5 000
02	06020305	Outras	5 000
02	06020306	Quotas	35 000
Total do Capítulo Económico 06:			55 000
Total das Despesas Correntes:			5 467 040
02	07	Aquisição de bens de capital	
02	0701	Investimentos	
02	070101	Terrenos	9 500
02	070102	Habitações	
02	07010201	Construção	62 000
02	070103	Edifícios	
02	07010301	Instalações de serviços	55 000
02	07010302	Instalações desportivas e recreativas	1 000
02	07010303	Mercados e instalações de fiscalização sanitária	20 000
02	07010305	Escolas	25 000
02	07010307	Outros	19 000
02	070104	Construções diversas	
02	07010401	Viadutos, arruamentos e obras complementares	20 000
02	07010402	Sistemas de drenagem de águas residuais	13 000

MUNICIPIO DE GAVIÃO

ORÇAMENTO PARA O ANO 2017 - Despesa

Código		Designação	Montante €
Class. Orgânica/Económica			
02	07010403	Estações de tratamento de águas residuais	12 000
02	07010404	Iluminação pública	22 000
02	07010405	Parques e jardins	47 500
02	07010406	Instalações desportivas e recreativas	66 000
02	07010407	Captação e distribuição de água	26 000
02	07010413	Outros	300 000
02	070106	Material de transporte	
02	07010602	Outro	82 000
02	070107	Equipamento de informática	25 000
02	070108	Software informático	40 000
02	070109	Equipamento administrativo	20 000
02	070110	Equipamento básico	
02	07011001	Equipamento de recolha de resíduos	40 000
02	07011002	Outro	106 100
02	070111	Ferramentas e utensílios	5 000
02	070112	Artigos e objectos de valor	1 000
02	070113	Investimentos incorpóreos	59 000
02	070115	Outros investimentos	151 300
02	0702	Locação financeira	
02	070205	Material de transporte	500
02	070207	Maquinaria e equipamento	500
02	0703	Bens de domínio público	
02	070303	Outras construções e infraestruturas	
02	07030301	Viadutos, arruamentos e obras complementares	405 000
02	07030305	Parques e jardins	1 000
02	07030308	Viação rural	3 000
02	07030313	Outros	52 000
02	070306	Outros bens de domínio público	61 700
Total do Capítulo Económico 07:			1 751 100
02	08	Transferências de capital	
02	0801	Sociedades e quase sociedades não financeiras	
02	080102	Privadas	3 500
02	0805	Administração local	
02	080501	Continente	
02	08050102	Freguesias	20 000
02	0807	Instituições sem fins lucrativos	
02	080701	Instituições sem fins lucrativos	139 500

MUNICÍPIO DE GAVIÃO

ORÇAMENTO PARA O ANO 2017 - Despesa

Código		Designação	Montante €
Class	Orgânica/Económica		
02	0808	Famílias	
02	080802	Outras	30 000
Total do Capítulo Económico 08:			193 000
02	09	Activos financeiros	
02	0908	Unidades de participação	
02	090802	Socied.e quase socied.não financeiras-Públicas	44 660
Total do Capítulo Económico 09:			44 660
02	10	Passivos financeiros	
02	1006	Empréstimos a médio e longo prazos	
02	100603	Socied.financ.-Bancos e outras instit. financeiras	230 000
Total do Capítulo Económico 10:			230 000
Total das Despesas de Capital:			2 218 760
Total do Capítulo Orgânico 02:			7 685 800
Total do Orçamento da Despesa:			7 700 000

ORGÃO EXECUTIVO
Em de de

ORGÃO DELIBERATIVO
Em 10 de 12 de 2016

MUNICIPIO DE GAVIÃO



Gavião

Um alentejo diferente

ANEXOS

CÂMARA MUNICIPAL DE GAVIÃO
Presente em reunião de 28 / 10 / 2016


Deliberação: Nº 315
APROVADO POR MAIORIA COM
2 ABSTENÇÕES

REMETE-SE À ASSEMBLEIA MUNICIPAL
PARA APROVAÇÃO DEFINITIVA

Documentos Previsionais

2017

O Presidente



ASSEMBLEIA MUNICIPAL DE GAVIÃO
Presente em sessão de 10 / 12 / 2016

Deliberação:
Aprovação
?

O Presidente



Apresentação Geral do Orçamento

A atividade municipal assenta, essencialmente, em dois documentos de natureza previsional:

- Orçamento
- Grandes Opções do Plano

O Orçamento é a expressão quantitativa do plano de ação da Autarquia, constituindo um instrumento importante de coordenação e implementação da mesma, apresentando a previsão anual das receitas, bem como das despesas. É pois um quadro ou conjunto de quadros que fixa, em termos previsionais, e quantificados (quantidades e valores) e também prazos, determinadas atividades a desenvolver.

As Grandes Opções do Plano constituem as linhas de desenvolvimento estratégico da autarquia, sendo constituído pelo Plano Plurianual de Investimentos (PPI), com projeção quadrienal, do qual constam os projetos e ações que implicam despesas a realizar por investimentos e, ainda, pelas Atividades Mais Relevantes (AMR), previstas para o ano, constituídas por outras ações ou projetos de natureza económica diferente, cujas despesas não se consideram de investimento.

O Orçamento Municipal desenrola-se num ano civil, subordinado ao orçamento da receita e da despesa, definido a priori. É uma previsão de recebimentos e pagamentos, para um período de um ano civil, que pressupõe a autorização pelo órgão competente (Assembleia Municipal) para que o órgão executivo (Câmara Municipal) possa arrecadar receitas e assumir compromissos até aos montantes estabelecidos no Orçamento.

O Orçamento e as Grandes Opções do Plano foram elaborados nos termos:

- Do Anexo I da Lei n.º 75/2013, de 12 de setembro (que estabelece o quadro de competências, assim como o regime jurídico de funcionamento dos órgãos dos municípios e das freguesias);
- Da Lei n.º 73/2013, de 3 de setembro (estabelece o regime financeiro das autarquias locais e das entidades intermunicipais);
- Decreto-Lei n.º 54-A/99, de 22 de fevereiro (que aprova o Plano Oficial de Contabilidade das Autarquias Locais - POCAL), ratificado pela Lei n.º 162/99, de 14 de setembro (1.ª alteração ao POCAL), Decreto-Lei n.º 315/2000, de 2 de dezembro (alteração ao POCAL), Decreto-Lei n.º 84-A/2002, de 2 de abril (alteração ao POCAL "Regras Previsionais") e pelo Decreto-lei n.º 26/2002, de 14 de fevereiro (determina que as receitas e despesas públicas passem a reger-se por códigos de classificação orgânica, funcional e económica);
- Lei n.º 35/2014, de 20 de junho (Lei geral do trabalho em funções públicas);

- Orçamento Estado para 2017.

Estrutura do Orçamento

A estrutura do orçamento manter-se-á idêntica à dos últimos anos, pelo que obedecerá à seguinte decomposição:

01 – Assembleia Municipal

02 – Câmara Municipal

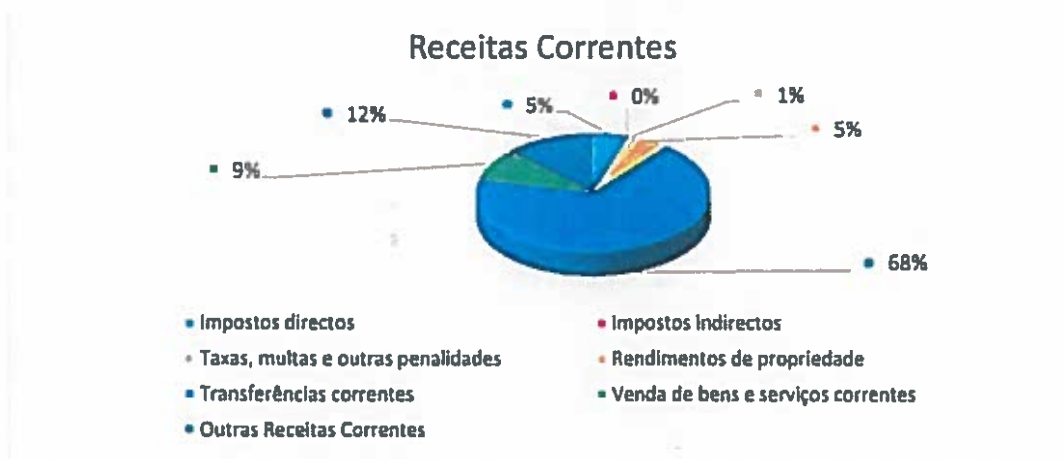
Orçamento da Receita

As receitas são classificadas, orçamentalmente, e segundo a ótica económica, por receitas correntes, receitas de capital e outras receitas.

As receitas correntes são as que se repercutem no património não duradouro da autarquia e são provenientes de rendimentos no período orçamental, quer pelo aumento do ativo financeiro, quer pela redução do património não duradouro, esgotando-se o processo da sua cobrança dentro do período financeiro anual.

Agrupamos as receitas correntes em:

- Impostos Diretos;
- Impostos Indiretos;
- Taxas, Multas e Outras Penalidades;
- Rendimentos de Propriedade;
- Transferências Correntes;
- Venda de Bens e Serviços Correntes;
- Outras Receitas Correntes.

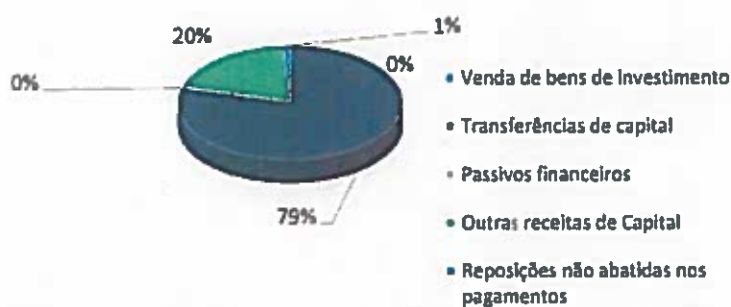


Designam-se por receitas de capital as receitas arrecadadas pela autarquia que alteram o seu património duradouro, porque aumentam o ativo e passivo de médio e longo prazo ou reduzem o património duradouro da autarquia.

Por sua vez, as receitas de capital agregam:

- Venda de Bens de Investimento;
- Transferências de Capital;
- Ativos Financeiros;
- Passivos Financeiros;
- Outras Receitas de Capital.

Receitas de Capital



Orçamento da Despesa

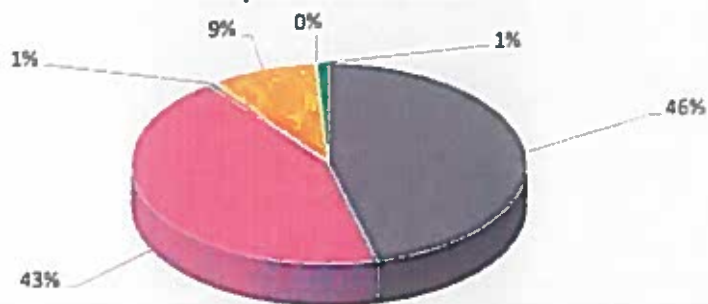
A despesa efetuada pelo Município destina-se a, no respeito pelas competências que lhe estão atribuídas, satisfazer a necessidade da população local.

Também do lado do Orçamento da Despesa temos Despesas Correntes e Despesas de Capital. As Despesas Correntes são todas as que revelam carácter permanente e afetam o património não duradouro da autarquia.

As Despesas Correntes aglomeram o resultado das seguintes despesas:

- Pessoal;
- Aquisição de bens e de Serviços;
- Juros;
- Transferências Correntes;
- Outras despesas Correntes.

Despesas Correntes

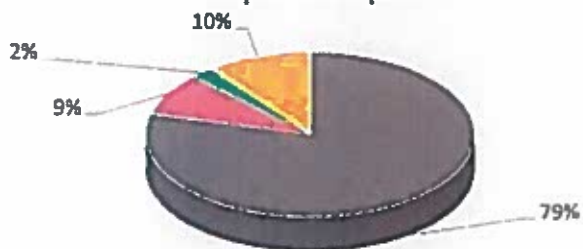


- Despesas com o pessoal
- Aquisição de bens e serviços
- Juros e outros encargos
- Transferências correntes
- Subsídios
- Outras despesas correntes

Por seu lado as Despesas de Capital são todas as que alteram o património duradouro da autarquia, encontrando-se dessegregadas na seguinte forma:

- Investimento;
- Transferências Capital;
- Passivos Financeiros;
- Outras Despesas Capital.

Despesas Capital



- Aquisição de bens de investimento
- Transferências de capital
- Ativos financeiros
- Passivos financeiros

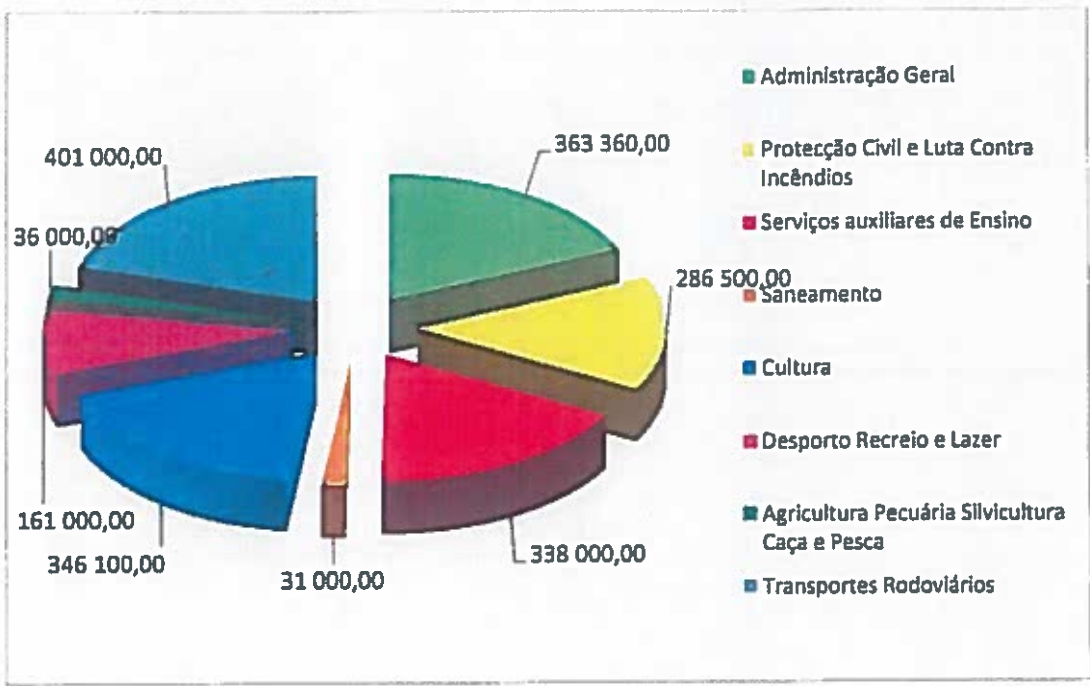
Resumo das Receitas e das Despesas 2017

Class. POCAL	Designação	2017	Class. POCAL	Designação	2017
	RECEITAS CORRENTES			DESPESAS CORRENTES	
01	Impostos directos	327.000,00	01	Despesas com o pessoal	2.518.440,00
02	Impostos indirectos	17.900,00	02	Aquisição de bens e serviços	2.382.300,00
04	Taxas, multas e outras penalidades	47.100,00	03	Juros e outros encargos	33.500,00
05	Rendimentos de propriedade	304.000,00	04	Transferências correntes	491.500,00
06	Transferências correntes	4.348.247,00	05	Subsidios	500,00
07	Venda de bens e serviços correntes	572.300,00	06	Outras despesas correntes	55.000,00
08	Outras Receitas Correntes	812.200,00			
	Total das receitas correntes	6.428.747,00		Total das despesas correntes	5.481.240,00
	RECEITAS DE CAPITAL			DESPESAS DE CAPITAL	
09	Venda de bens de investimento	2.100,00	07	Aquisição de bens de investimento	1.751.100,00
10	Transferências de capital	1.005.118,00	08	Transferências de capital	193.000,00
12	Passivos financeiros	1.000,00	09	Ativos Financeiros	44.660,00
13	Outras receitas de Capital	253.035,00	10	Passivos financeiros	230.000,00
15	Reposições não abatidas nos pagamentos	10.000,00	11	Outras despesas de capital	0,00
	Total das receitas de capital	1.271.253,00		Total das despesas capital	2.218.760,00
	Total Geral	7.700.000,00		Total Geral	7.700.000,00

Grandes Opções do Plano

As Grandes Opções do Plano (GOP) englobam as Atividades mais Relevantes (AMR) e o Plano Plurianual de Investimentos (PPI). Para o ano de 2017, as Grandes Opções do Plano englobam uma previsão de 2.993.860 euros, distribuída por 2.339.600 euros para investimentos (PPI) e 1.240.260 euros para as Atividades mais Relevantes (AMR).

INVESTIMENTOS POR SECTORES ESTRUTURAIS			
Código	Classificação Funcional	Dotação	%
		2017	
		Inicial	
		em euros	
1	Funções Gerais		
1.1.1	Administração Geral	363 360,00	12,14%
1.2.1	Protecção Civil e Luta Contra Incêndios	286 500,00	9,57%
2	Funções Sociais		
2.1.1	Ensino Não Superior	27 500,00	0,92%
2.1.2	Serviços auxiliares de Ensino	338 000,00	11,29%
2.3.2	Acção Social	150 000,00	5,01%
2.4.1	Habitacção	51 500,00	1,72%
2.4.2	Ordenamento do Território	195 300,00	6,52%
2.4.3	Saneamento	31 000,00	1,04%
2.4.4	Abastecimento de Água	100 500,00	3,36%
2.4.5	Resíduos sólidos	41 500,00	1,39%
2.4.6	Protecção do Meio Ambiente e Conservação da Natureza	33 000,00	1,10%
2.5.1	Cultura	346 100,00	11,56%
2.5.2	Desporto Recreio e Lazer	161 000,00	5,38%
2.5.3	Outras Actividades	19 000,00	0,63%
3	Funções Económicas		
3.1.0	Agricultura Pecuária Silvicultura Caça e Pesca	36 000,00	1,20%
3.2.0	Indústria e Energia	218 100,00	7,28%
3.3.1	Transportes Rodoviários	401 000,00	13,39%
3.4.1	Mercados e Feiras	120 000,00	4,01%
3.4.2	Turismo	52 000,00	1,74%
3.5.0	Outras Funções Económicas	2 500,00	0,08%
4	Outras Funções		
4.3.0	Diversas não Especificadas	20 000,00	0,67%
TOTAL		2.993 860,00	100,00%



MUNICIPIO DE GAVIÃO



Relatório Orçamental

(Ano Económico 2017)



Relatório de Apresentação e Fundamentação da Política Orçamental Proposta

Na elaboração do último orçamento para o presente ciclo eleitoral mantemos, no essencial, toda a estratégia definida, recentrando-a nos objetivos fundamentais da nossa governação.

A economia portuguesa encontra-se num processo de recuperação após a forte recessão de 2011 a 2013. O ténue crescimento económico que se seguiu teve uma paragem brusca no semestre imediatamente antes da tomada de posse do XXI Governo Constitucional. Desde então encetou-se uma recuperação da atividade e da confiança no futuro da economia e da sociedade portuguesas.

É nesta conjuntura de esperança em dias melhores, que de uma forma racional e equilibrada elaboramos o Orçamento para 2017, de acordo com os grandes objetivos estratégicos constantes do nosso programa de governo para o presente mandato, traduzidos de forma cabal nas *Grandes Opções do Plano*.

Ainda assim, é de referir que o Banco de Portugal prevê uma trajetória de crescimento moderado do PIB e da Taxa de Inflação (taxa de variação homóloga do índice de preços ao consumidor), tanto na Zona Euro como em Portugal, o que corresponderá a uma melhoria no desempenho da economia.

Os principais indicadores recentes revelam esta progressão positiva da economia, traduzida numa evolução positiva do PIB, do



consumo privado, do investimento, das exportações, ainda que com oscilações.

O Orçamento de 2017, é assim trabalhado, no âmbito de um clima económico em fase de transição de um período recessivo ou de estagnação para um clima de crescimento económico incipiente, bem como no âmbito da subordinação a um quadro legal em mutação que coloca novos desafios à gestão:

- a) A adaptação continua às recomendações e regulamentos de entidades reguladoras (ERSE e ERSAR) obrigam a reajustamentos dos sistemas fiscais municipais entre outros;
- b) Os diplomas; nova Lei de Enquadramento Orçamental e o novo regime administrativo e financeiro das Administrações Públicas, na adoção do SNC-AP (Sistema de Normalização Contabilística da Administração Pública), que implicarão uma alteração de procedimentos, Norma de Controlo Interno e Sistemas Informáticos, em avaliação. Saliente-se a incongruência existente, quando elaboramos o presente orçamento sobre as regras vigentes do POCAL e o aplicaremos em 2017, subordinado ao novo regime financeiro das autarquias locais SNC-AP.

Adicionalmente, o próprio Regime Financeiro da Administração Local e Entidade Intermunicipais, aprovado pela Lei nº 73/2013 de 3 de setembro, e suas alterações, ainda não totalmente regulamentados, implicam vários condicionalismos:



- a) Continua por regular o Quadro Plurianual de Programação Orçamental (de despesa e receita) na Administração Local. Não foram assim criadas as condições legais para o cumprimento desta legislação, não obstante o carácter plurianual que o município tem vindo a desenvolver no processo de planeamento do seu orçamento da despesa, bem como criando por si instrumentos de previsão de receita.
- b) Adicionalmente as receitas municipais são reduzidas anualmente por força da eliminação de impostos cuja receita revertia para o Município, sendo substituídos por outros cuja receita é pertença da Administração Central.

Ao nível da despesa estrutural assistiu-se a um impacto negativo na sustentabilidade financeira do Município, por via da participação forçada no novo Fundo de Apoio Municipal (FAM) num valor total a rondar os 300 000,00 euros (em 7 anos).

Ainda assim:

Queremos continuar a ser um Município referência de estabilidade, credibilidade e boas contas.

Queremos continuar a governar para as pessoas e com as pessoas, são disso exemplo a política social e fiscal do Município, onde mantemos a taxa de IMI praticada no valor mais baixo permitido por lei, isentamos de derrama as empresas localizadas no nosso território, devolvemos aos nossos munícipes os 5% de IRS que cabiam ao Município, apoiamos nos primeiros 3 anos vida todos os



nascidos no nosso concelho, apoiamos na aquisição de casa própria os jovens casais, somos parceiros ativos na Educação oferecendo gratuitamente todos os manuais escolares às crianças que frequentam o 1º ciclo, auxiliando ainda a aquisição dos manuais no 2º e 3º ciclo em função das receitas do agregado familiar, colaboramos no pagamento dos transportes escolares, pagamos todas as refeições às nossas crianças que frequentam o Pré-Escolar e o 1º. Ciclo no Agrupamento de Escolas de Gavião, atribuímos bolsas de estudo aos estudantes do ensino superior, que cumpram o respetivo regulamento.

Acreditamos que estão assim criadas as condições que permitem olhar o futuro com esperança, e neste contexto mantendo uma política de crescimento sustentável, virada para as pessoas, procuraremos fomentar o empreendedorismo e a criação de novas empresas geradoras de emprego, lacuna por demais evidente no nosso concelho.

Antes de terminar é importante dizer que o Município tem vindo a cumprir todo o orçamento de 2016, mantendo ao mesmo tempo uma saudável situação financeira, cumprindo integralmente a Lei dos Compromissos e Pagamentos em Atraso, tendo como prazo de pagamento uma média que oscila entre os 20 e os 25 dias.



GRANDES ÁREAS ESTRATÉGICAS:

Assumindo na plenitude um papel indutor do desenvolvimento sustentado a Câmara Municipal de Gavião, procurará:

1. Afirmar a qualidade de vida no Concelho de Gavião, como fator competitivo para o nosso futuro coletivo;
2. Estimular o desenvolvimento económico;
3. Apostar no desenvolvimento Rural;
4. Investir numa Gestão Moderna Eficaz e Participada;

ÁREAS PRIORITÁRIAS:

1. Atrair investimento Público e Privado;
2. Promover o ordenamento do território, o urbanismo e a habitação;
3. Qualificar o espaço urbano;
4. Qualificar o espaço rural;
5. Preservar o Património Natural, Cultural e edificado existente;
6. Otimizar funcionalmente os setores estratégicos do abastecimento de água, tratamento de águas residuais e resíduos sólidos, no quadro dos sistemas intermunicipais ADNA e VALNOR;
7. Melhorar as acessibilidades;
8. Participar no esforço de Solidariedade Social;
9. Apoiar o associativismo cultural e desportivo;
10. Reduzir os consumos energéticos.



AÇÕES PRIORITÁRIAS:

Turismo:

O Turismo é um pilar na evolução da economia que precisa de renovar as metas do seu crescimento para assegurar e maximizar a sua contribuição para o bem-estar social.

Desejamos construir as bases de um modelo turístico que potencie o equilíbrio entre residentes e visitantes, preservando os modelos de identidade e de convivência no concelho, bem como estabelecer as participações a levar a cabo pelos diferentes agentes públicos e privados por forma a garantir a sustentabilidade e continuidade de maior procura turística.

Para 2017 propomos a incorporação de políticas e estratégias de preservação e valorização do património cultural e natural no processo de planificação cultural e turística

"Vender" a marca e imagem de "Gavião um Alentejo Diferente" será uma prioridades através dos nossos polos de atração:

Neste sentido queremos continuar:

- Explorar ao máximo, a Pousada do Alamal, um dos principais locais da dinamização turística do concelho;
- Dinamizar os núcleos museológicos (Castelo de Belver, Museu do Sabão e Museu da Tecelagem, e o museu do pão e do vinho);



- Dar o máximo de condições para quem utiliza os nossos percursos pedestres e o Observatório Avi-Fauna nos Outeiros;
- Manter a aposta na requalificação do magnífico espaço da Ribeira da Venda;
- Dar visibilidade ao regadio tradicional de Margem;
- Promover, dinamizar e apoiar as várias Feiras de Produtos Tradicionais que cada freguesia, vai realizando ao longo do ano;

Queremos proporcionar novas atividades turísticas que facilitem uma utilização respeitadora do património cultural, natural e imaterial, transformando o nosso concelho num destino a ter em conta nos Roteiros Turísticos nacionais.

Educação:

O Município de Gavião, entende que a Educação é o instrumento básico e essencial para a promoção do progresso, da integração e da coesão social na nossa sociedade. É uma matéria que a todos diz respeito e que, por essa razão, deve ser a sua responsabilidade partilhada entre os órgãos mais formais, Município, Juntas de Freguesia e Agrupamentos de Escola, mas também, pelas diversas instituições do concelho.

O Município tem plena consciência que um desenvolvimento sustentável do concelho está interligado com a existência de uma população devidamente qualificada.



Assim, é uma prioridade estratégica da Autarquia zelar para que todos os munícipes tenham acesso a uma educação de qualidade, garantindo ainda que a mesma seja realizada nas melhores condições e da forma mais atrativa.

Ao longo dos últimos anos tem existido um aumento de transferências de competências para os Municípios em matéria de Educação, o que se por um lado implica uma maior responsabilidade do Município, por outro permite a adaptação das políticas nacionais à sua especificidade.

A Autarquia, no seu plano de Ação para 2017, procurará:

- Manter uma parceria muito ativa com o Agrupamento de Escolas de Gavião;
- Apoiar todas as crianças e jovens do nosso concelho do Pré-Escolar ao 3º. Ciclo;
- Apoiar na Ação Social Escolar;
- Garantir os transportes Escolares;
- Dar resposta social, com a finalidade de criar e dinamizar regularmente atividades sociais, culturais, educacionais e de convívio com o apoio da nossa Universidade Sénior
- Manter o apoio nas Bolsas de Estudo a todos jovens do concelho que frequentam o Ensino Superior;
- Tendo em conta o contexto social e económico que estamos a atravessar neste momento, onde os jovens constituem uma fração da população mais afetada, o Município de Gavião continuará a



apostar no Programa de Ocupação Municipal Temporária de Jovens OMTJ;

- Vamos manter o programa "Férias Ativas" a pensar na ocupação saudável dos tempos livres de verão dos/as jovens com finalidade de fomentar o desenvolvimento de projetos úteis à comunidade.

Cultura:

Conscientes da importância das atividades de índole cultural, queremos continuar a promover uma excelente oferta cultural, bem como, disponibilizar meios para o incremento dessa mesma oferta junto das nossas associações

Continuaremos a apostar na aproximação do Pelouro da Cultura junto das instituições e associações do município que têm na cultura a sua missão primordial. O reforço dos apoios logísticos e institucionais será uma realidade particularmente visível na Ação do Pelouro da Cultura ao longo do ano de 2017.

Vamos reforçar a continuidade de grande parte das iniciativas, investindo particularmente na comunicação e divulgação das mesmas tais como:

- Feira Medieval,
- Feira de Artesanato, Gastronomia e Atividades Económicas,
- Festa da Juventude.
- Festival Gastronómico do Feijão-Frade;



- Apoio aos Grupos Culturais do concelho.
- Dinamizar o Mercado Municipal com atividades culturais tais como feiras do livro entre outras.

Desenvolvimento Económico:

Temos ao longo dos três anos de mandato, mantido inúmeros contactos com todos os agentes económicos com interferência na nossa região, pretendemos ser um parceiro ativo e colaborante junto de todos. Assumimos claramente como prioridade para o concelho a captação de investimento e a criação de emprego.

Para isso:

- Iremos realizar campanhas de divulgação de modo a incentivar a fixação de empresas nos loteamentos industriais de Gavião e Comenda;

- Criaremos condições e apoios ao surgimento e fortalecimento de novos projetos para o concelho;

- Apoiaremos o comércio local, um setor para nós também importante no nosso concelho e tudo, iremos fazer para captar novos investimentos;

- Privilegiaremos os produtos locais e ou regionais de modo a que, estes sejam também impulsionadores da economia local.



Ação social:

Num concelho extremamente envelhecido e bastante disperso torna-se indispensável a existência de políticas sociais de combate ao isolamento e à exclusão social, criando ao mesmo tempo incentivos à fixação dos mais jovens, assim:

- Manteremos total apoio à Universidade Sénior, espaço privilegiado de troca de experiências e saberes, sendo ao mesmo tempo um espaço de convívio e de envelhecimento ativo;

- Manteremos o apoio à fixação de famílias jovens com incentivos à natalidade e aquisição de habitação própria;

- Sabendo da importância que a economia social tem no concelho, procuraremos manter as parcerias existentes com todas as IPSS;

- Reforçaremos o papel da Rede Social;

- Tendo consciência do enorme flagelo que é o Desemprego, sobretudo nos jovens à procura do primeiro emprego, procuraremos, dar resposta, mantendo o programa Municipal OMTJ.



Funções Sociais/Habitação:

- Promoção e divulgação de loteamentos urbanos, para auto-construção;
- Aquisição de casas degradadas nos núcleos urbanos, fazer a sua recuperação e disponibilizá-las a custos controlados;
- Promoção de habitação social.

Saúde e Meio Ambiente:

- Água - Renovação da Rede em Baixa de Cadafaz;
- Conclusão da rede de esgotos da Torre Cimeira;
- Manutenção de todas as redes existentes.

Funções Económicas/Energia:

- Conclusão do plano de eficiência energética do Município de Gavião;
- Colocação ou remodelação de iluminação pública onde não existe, ou se mostra desadequada às boas práticas de eficiência energética.



Comunicações e Transportes:

- Beneficiação e conservação de estradas, caminhos Municipais e arruamentos em todo o Município;
- Aquisição de viaturas e ou máquinas, garantindo a renovação da frota Municipal;
- Aquisição de equipamento para os Bombeiros Municipais.

Desenvolvimento Rural:

- Manter em funcionamento o Gabinete Técnico Florestal e Agrícola;
- Manter e incrementar o apoio às Associações de Agricultores e Produtores Florestais do Concelho;
- Completar a Rede de Percursos Pedestres do Concelho;
- Manutenção das Galerias Ripícolas de várias ribeiras do nosso Concelho;



Desporto:

O Município Gavião reconhece no desporto e na atividade física uma importância vital no desenvolvimento equilibrado dos cidadãos, quer no seu crescimento enquanto ser humano, quer na prevenção da sua saúde. A prática regular de uma atividade física é fundamental para a prevenção de problemas de saúde, para a adoção de hábitos de vida saudável e para o próprio bem-estar das nossas populações.

O município continuará a apoiar e a reforçar as iniciativas de prática desportiva que disponibiliza cooperando e ajudando todas as coletividades do concelho de uma forma muito entusiasta

Também o Agrupamento de Escolas, Juntas de Freguesia e outras entidades continuarão a ser parceiras da Câmara Municipal no desenvolvimento destas políticas desportivas.

É intenção do município continuar a fomentar o aparecimento e crescimento de variadas modalidades desportivas, desenvolvendo cada vez mais uma prática eclética no nosso concelho.

Vamos continuar a dinamizar a utilização do campo futebol Salgueirinho, Piscina Municipal, Pavilhão Municipal e de todos os outros equipamentos desportivos.



Juventude e Associativismo:

É nosso entendimento que a juventude é a alma deste concelho, por isso temos de criar ao máximo políticas para a juventude, devem estas servir de alavanca para despoletar o que de melhor tem a juventude.

Temos de explorar ao máximo a sua paixão, irreverência, criatividade e empreendedorismo e ao espírito de iniciativa de todos os jovens deste concelho.

Um concelho que tem mais de 35 coletividades de cultura, Recreio e desporto que merecem o máximo apoio porque são elas que no dia-a-dia movimentam as pessoas das nossas freguesias.

Queremos ser, um parceiro ativo, colaborante porque sentimos que o nosso contributo é fundamental para criar o bem-estar e a qualidade de vida das nossas populações

A aposta na festa da juventude, a manutenção do projeto para jovens em tempo de férias - Gavião Jovem - Férias Ativas (um êxito assinalável em 2016) bem como dar um maior apoio no programa OMTJ vão ser uma realidade

Iremos tentar criar Conselho Municipal de Juventude, uma forma de dar voz aos jovens munícipes como forma de ajuda à realização das suas aspirações, no âmbito da definição de políticas de juventude do Concelho.



Conclusão:

Procurámos ao longo do presente relatório de apresentação do Orçamento para o ano de 2017, fundamentar toda a estratégia delineada, debruçando-nos sobre todos os grandes objetivos apresentados. Queremos estimular a participação, acrescentar conteúdo à decisão que ocorre na Instituição e afirmar a presença do Município como estratégica para as dinâmicas da sociedade em que se insere e para o seu desenvolvimento económico e social.

Valorizar parcerias, nomeadamente com o Agrupamento de Escolas de Gavião, com as IPSS e as Associações do Concelho, são marca que queremos manter, sempre no respeito institucional e democrático pela autonomia de cada um.

Mantemos uma visão ampla e global dos problemas que nos afetam, saberemos com toda a certeza estar à altura das responsabilidades assumidas em 2013.

Na elaboração do presente Orçamento foram recolhidos os contributos dos Presidentes das Juntas de Freguesia, de todos os Vereadores eleitos, dos Serviços Municipais e Bombeiros Municipais.

Este é um instrumento dinâmico de Governação, sujeito aos contributos críticos construtivos de pessoas e instituições, às oportunidades que conquistarmos e à mudança vertiginosa e constante em que vivemos.

Gavião, 25 de outubro de 2015

O Presidente da Câmara

(José Fernando da Silva Pio)

MUNICIPIO DE GAVIÃO



Articulado do Orçamento

(Ano Económico 2017)

ARTICULADO DO ORÇAMENTO DA CÂMARA MUNICIPAL DE GAVIÃO PARA 2017

CAPÍTULO I CONCEITOS GERAIS

Artigo 1º (Objeto)

1. O presente articulado contém as disposições aplicáveis à execução do Orçamento da Câmara Municipal de Gavião (CMG).
2. Sem prejuízo do disposto no presente articulado, a Câmara Municipal de Gavião em 18 de Junho de 2008, aprovou a NORMA DE CONTROLO INTERNO, a qual é de aplicação obrigatória, por força do ponto 2.9. do Plano Oficial de Contabilidade das Autarquias Locais (POCAL) por parte de todos os Serviços Municipais, e com respeito pelas disposições imperativas previstas na Lei nº 8/2012, de 21 de fevereiro – Lei dos compromissos e dos pagamentos em atraso (LCPA) e respetiva alteração e Decreto-Lei nº127/2012, de 21 de junho.
3. Nos instrumentos normativos a que alude o número anterior são estabelecidas um conjunto de normas de regulação do Sistema de Controlo Interno do Município, i.e., regras administrativas, financeiras-contabilísticas e de controlo interno, nomeadamente: da Aquisição de bens e serviços, Gestão de Existências, Gestão de Imobilizado, Empreitadas, Documentos previsionais, Custos com Pessoal, Receitas Orçamentais, Transferências Obtidas, Transferências Concedidas, Licenciamento Municipal, Passivos Financeiros, Disponibilidades.

CAPÍTULO II GESTÃO DE DOTAÇÕES ORÇAMENTAIS

Artigo 2º (Cativos de dotações orçamentais)

1. A utilização das dotações orçamentais deve ser enquadrada numa lógica de contenção, rigor e permanente avaliação pelo que as cativações de dotação orçamental (diminuição da dotação orçamental disponível) são um instrumento de gestão financeira para conter despesa cuja receita depende de circunstâncias de mercado e de conjuntura, sendo necessário observar o comportamento definitivo desta antes da prossecução daquela.
2. As despesas só podem ser cativadas se, para além de serem legais, estiverem inscritas no orçamento e/ou nas grandes opções do plano.
3. Com a abertura do orçamento 2017 ficarão, desde logo, cativos os valores correspondentes aos compromissos plurianuais assumidos e previamente autorizados pela Assembleia Municipal.
4. A informação a que se refere o número anterior é da responsabilidade do serviço de aprovisionamento, e é entregue no serviço de contabilidade para que este possa proceder à cativação das verbas assim que abra o orçamento.

5. Seguidamente são cativadas as despesas obrigatórias e vinculações externas que decorram da lei ou de contrato com início em 2017.
6. A descativação e a utilização total ou parcial das verbas cativas carecem de autorização do Presidente da Câmara Municipal, podendo ocorrer por conta de outras cativações quando estas não afetem necessidades fundamentais ou compromissos assumidos.
7. A descativação tem, assim, de ser obrigatoriamente instruída com informação dos serviços devidamente fundamentada.

Artigo 3º **(Modificações orçamentais)**

1. As alterações orçamentais são instrumentos de correção e reafecção de verbas alocadas aos diferentes Serviços Municipais, sendo subordinadas aos seguintes princípios:
 - a) São proibidas as alterações orçamentais que reduzam rubricas em que ocorram necessidades certas ou que estejam associadas a "compromissos assumidos";
 - b) A anulação em dotações orçamentais fica sujeita a prévia avaliação do equilíbrio corrente orçamental municipal;
 - c) A anulação ou reforço de despesa obrigatória por conta de despesa com outra natureza fica sujeita a prévia autorização do Presidente da Câmara Municipal.
2. As dotações orçamentais são afetas, em primeira instância, aos compromissos e à dívida transitados do ano anterior.
3. As dotações orçamentais, por relação com o número anterior, são alocadas, na 1ª alteração orçamental, com os ajustamentos, em termos de económicas e de orgânicas que se mostrar necessário, de acordo com os compromissos e a dívida transitada, de facto, após o fecho da execução orçamental de 2016.
4. O serviço de aprovisionamento assegura a informação relativa previsão e a dotação dos compromissos plurianuais autorizados e a contabilidade assegura a informação relativa à previsão da dívida transitada, entrada até ao dia 31 de Dezembro de 2016, sendo da responsabilidade de cada unidade orgânica e respetivo serviço requisitante prestar essa informação e esta tem de ter cobertura orçamental para todos os compromissos não executados e faturas não pagas.
5. A dotação para cobertura da dívida transitada, integrada em orçamento não pode ser objeto de modificação orçamental por iniciativa dos serviços.
6. As alterações ao Plano Plurianual de Investimentos visam conformar este instrumento ao perfil temporal e de valor dos investimentos não substituindo os requisitos legais de repartição de encargos e de autorização de compromissos plurianuais, sendo da responsabilidade de cada responsável de serviço e da respetiva tutela assegurar estes procedimentos, preferencialmente antes de solicitar a alteração orçamental que os deve retratar.

Artigo 4º
(Execução Orçamental)

1. Sem prejuízo dos princípios orçamentais e das regras previsionais para ocorrer a despesas não previstas ou insuficientemente dotadas, o orçamento pode ser objeto de revisões e de alterações.
2. A proposta de alteração orçamental apenas contemplará as alterações integradas no sistema informático em utilização no Município.
3. Todos os documentos das modificações orçamentais devem ser submetidos ao Presidente, antes de serem encaminhadas para a Divisão financeira, que aprova a versão final para efeitos de agendamento da Proposta de modificação orçamental.
4. Qualquer ficheiro ou documento submetido como complementar ou adicional a uma alteração orçamental assegura a consistência com os dados previamente lançados no sistema informático em utilização ou não será considerado para efeitos da alteração orçamental em causa.
5. Para as adjudicações realizadas dentro dos 60 dias anteriores ao fim do ano económico, nos termos da alínea c) do nº 3 do Artigo 22º do DL nº 197/99, de 8 de Junho e do Artigo 10º do presente articulado, as declarações são emitidas pelos serviços promotores da despesa que as remetem à contabilidade, para confirmação da dotação prevista nos documentos previsionais do ano seguinte e subsequente despacho do presidente.

CAPÍTULO III
RECEITA
Artigo 5º
(Atualização de valores)

A atualização anual dos valores da Tabela de Taxas e Licenças é feita nos termos do disposto no nº 1 do Artigo 6º do Regulamento da tabela de taxas do Município de acordo com a taxa de inflação.

Artigo 6º
(Receita consignada)

1. Os Serviços Municipais que enviam à Divisão Financeira, em tempo oportuno, informação relativa a qualquer candidatura a financiamento alheio, de forma a permitir um cabal acompanhamento por aquela Divisão.
2. Os Serviços Municipais responsáveis pela execução física e financeira dos projetos com financiamento alheio enviam à Divisão financeira, mensalmente, um relatório de execução das operações/projetos e ações, que deve incluir a especificação dos valores executados, com a identificação da operação, ação do plano, valor da despesa executada submetida e validada pela respetiva unidade de gestão do projeto e previsão de receita a arrecadar.

Artigo 7º
(Pagamento em Prestações)

Os pedidos de pagamento em prestações são formalizados através de requerimento e devem ser autorizados nos termos da legislação e regulamentação aplicável.

CAPÍTULO IV
DESPESA
Artigo 8º
(Fundos de Maneio)

A constituição do Fundo de Maneio (FM) não pode ultrapassar individual e mensalmente o valor de 5.000 Euros, salvo as exceções autorizadas pelo Presidente da Câmara Municipal.

Artigo 9º
(Processos de Despesa)

Os processos de despesa conferidos pelo aprovisionamento e não pagos até ao final do ano transato são automaticamente cabimentados e comprometidos em 2015, até à concorrência da dotação disponível, sem ser necessária a revalidação da autorização da despesa por parte do Presidente da Câmara Municipal.

CAPÍTULO V
DISPOSIÇÕES FINAIS
Artigo 10º
(Dúvidas sobre a execução do orçamento)

As dúvidas suscitadas na execução do Orçamento e na aplicação do seu articulado são esclarecidas por despacho do Presidente da Câmara Municipal.

MUNICIPIO DE GAVIÃO



Mapa das Participações da Entidade

(Ano Económico 2017)

Mapa das participações da Entidade

A-Participações em entidades Societárias

Entidade Participada		Tipo de Entidade	CAE	Capital	Participação		
Denominação	N.I.P.C				Valor Nominal Subscrito	%	Valor Nominal realizado
Valnor - Valorização e tratamento de resíduos sólidos, SA	505255090	Societária	38212	10.000.000,00	92.776,00	0,93	92.776,00
Águas de Lisboa e Vale do Tejo, S.A.	513606130	Societária	41000	167.807.560,00	150.795,00	0,09	150.795,00
Tagusgás - Empresa de Gás do Vale do Tejo, SA	503956538	Societária	40202	12.500.000,00	1.915,00	0,02	1.915,00

B-Participações em entidades não Societárias

Entidade Participada		Tipo de Entidade	CAE	Capital Estatutário	Participação	Quota
Denominação	N.I.P.C					
Comunidade Intermunicipal do Alto Alentejo	509020690	Não Societária	75113	296.620,51	5,18%	14.844,04 €
Associação Nacional de Municípios Portugueses	501627413	Não Societária	91333		0,28%	4.258,16 €
Areanatejo	505839067	Não Societária	94995	209.576,60	5,88%	3.926,40 €

MUNICIPIO DE GAVIÃO



Gavião

Um alentejo diferente

ASSEMBLEIA MUNICIPAL DE GAVIÃO

Presente em sessão de 10 / 12 / 2016

Deliberação:

Aprovado

O Presidente

[Signature]

Mapa de Pessoal

(Ano Económico 2017)

CÂMARA MUNICIPAL DE GAVIÃO

Presente em reunião de 28 / 10 / 2016

Deliberação: n.º 316

APROVADO POR MAIORIA COM DUAS
ABSTENÇÕES.

REMETA-SE A ASSEMBLEIA MUNICIPAL
PARA APROVAÇÃO DEFINITIVA

O Presidente,

[Signature]



Mapa de Pessoal do Município de Gavião (Artigo 29.º da Lei de Trabalho em Funções Públicas aprovada pela Lei n.º 35/2014 de 20 de junho)

Serviços	Unidade Orgânica/ Divisão/Gabinete	Serviço	Atribuição de Serviço	Cargos Carreia	Formação Académica/ Profissional	Categorias	Lugares						
							Indeterminados			Permanentes			
							Total	Disponíveis	Vagos	Total	Disponíveis	Vagos	
Gabinetes	Gabinete de Apoio à Presidência, Informação e Comunicação		Art.º 4 do Anexo I do Regulamento de Estrutura e Organização dos Serviços Municipais	Adjunta		Adjunta do Presidente (este lugar não é contabilizado no mapa)	0	0	0	1	1	0	1
							0	0	0	1	1	0	1
							0	0	0	1	1	0	1
							0	0	0	1	1	0	1
							0	0	0	1	1	0	1
Gabinetes	Gabinete de Apoio à Verificação		Art.º 5 do Anexo I do Regulamento de Estrutura e Organização dos Serviços Municipais	Secretário		Secretário da Verificação (este lugar não é contabilizado no mapa)	0	0	0	1	1	0	1
							0	0	0	0	0	0	0
							0	0	0	0	0	0	0
							0	0	0	0	0	0	0
Gabinetes	Gabinete de Desenvolvimento Económico e Turismo		Art.º 6 do Anexo I do Regulamento de Estrutura e Organização dos Serviços Municipais				0	0	0	0	0	0	0
							0	0	0	0	0	0	0
							0	0	0	0	0	0	0
							0	0	0	0	0	0	0
Gabinetes	Gabinete Técnico Florestal		Art.º 7 do Anexo I do Regulamento de Estrutura e Organização dos Serviços Municipais	Técnico Superior	Eng. Agrícola	Técnicos Superiores - Eng.º Agrícola / Eng.º Florestal	0	0	0	0	0	0	0
							0	0	0	0	0	0	0
							0	0	0	0	0	0	0
							0	0	0	0	0	0	0
Divisão Financeira		Chefe de Divisão	Art.º 11 do Anexo I do Regulamento de Estrutura e Organização dos Serviços Municipais	Licenciatura em Economia, Gestão, Contabilidade ou outra que forneça competências específicas para o desempenho das funções	Licenciatura	Dirigente - Candidato ao art.º 4.º do Decreto-Lei 93/2004 de 20 de Abril, alterado pelo Decreto-Lei 101/2008 de 8 de Junho e aplicável ao Art.º 18.º do Anexo I do Regulamento de Estrutura e Organização dos Serviços Municipais	1	1	0	0	0	0	1
							1	1	0	0	0	0	1
							0	0	0	0	0	0	0
							0	0	0	0	0	0	0
							0	0	0	0	0	0	0
							1	1	0	0	0	0	1
							0	0	0	0	0	0	0
							0	0	0	0	0	0	0
							0	0	0	0	0	0	0
							0	0	0	0	0	0	0
							0	0	0	0	0	0	0
							0	0	0	0	0	0	0
							0	0	0	0	0	0	0
							0	0	0	0	0	0	0
							0	0	0	0	0	0	0
Divisão Financeira		Cultura, Desporto e Racião	Art.º 12 do Anexo I do Regulamento de Estrutura e Organização dos Serviços Municipais	Licenciatura em Economia, Gestão, Contabilidade ou outra que forneça competências específicas para o desempenho das funções	Licenciatura	Técnicos Superiores - Área de Bibliotecas e Documentação	1	1	0	0	0	0	1
							1	1	0	0	0	0	1
							0	0	0	0	0	0	0
							0	0	0	0	0	0	0
							0	0	0	0	0	0	0
							1	1	0	0	0	0	1
							0	0	0	0	0	0	0
							0	0	0	0	0	0	0
							0	0	0	0	0	0	0
							0	0	0	0	0	0	0
							0	0	0	0	0	0	0
							0	0	0	0	0	0	0
							0	0	0	0	0	0	0
							0	0	0	0	0	0	0
							0	0	0	0	0	0	0
Divisão Financeira		Educação e Ação Social	Art.º 13 do Regulamento de Estrutura e Organização dos Serviços Municipais	Licenciatura em Psicologia	12.º Ano	Chefe de Serviços de Administração Escolar	1	1	0	0	0	0	1
							1	1	0	0	0	0	1
							5	5	0	0	0	0	5
							1	1	0	0	0	0	1
							17	17	0	0	0	0	17
							2	2	0	0	0	0	2
							1	1	0	0	0	0	1
							2	2	0	0	0	0	2
							1	1	0	0	0	0	1
							2	2	0	0	0	0	2
							0	0	0	0	0	0	0
							0	0	0	0	0	0	0
							0	0	0	0	0	0	0
							0	0	0	0	0	0	0
							0	0	0	0	0	0	0
Divisão Financeira		Tarefas Ligeiras Especiais Carreira Adjunta	Art.º 14 do Anexo I do Regulamento de Estrutura e Organização dos Serviços Municipais	12.º Ano		Coordenador Técnico	2	2	0	0	0	0	2
							2	2	0	0	0	0	2
Divisão Financeira		Assistente Técnico				Assistente Técnico	0	0	0	0	0	0	0
							0	0	0	0	0	0	0

Deliberação: N.º 317
APROVADO POR MAIORIA COM DUAS
ABSTENÇÕES.
REMETA-SE A ASSEMBLEIA MUNICIPAL
PARA APROVAÇÃO DEFINITIVA.

O Presidente,

PROPOSTA

Nos termos do artigo 31.º da Lei Geral do Trabalho em Funções Públicas aprovada pela Lei n.º 35/2014, de 20 de Junho, adiante designada por LTFP, e do artigo 5.º do Decreto-lei n.º 209/2009, de 3 de Setembro, na sua atual redação, os orçamentos dos municípios prevêm verbas destinadas a suportar os encargos previstos no n.º 1 do artigo 31.º da citada Lei.

Compete ao órgão executivo decidir sobre o montante máximo de cada um dos seguintes encargos:

1 - Encargos relativos aos postos de trabalho previstos no Mapa de Pessoal aprovado e para o qual se preveja recrutamento;

Com o recrutamento de trabalhadores necessários à ocupação de postos de trabalho previstos, e não ocupados, no Mapa de Pessoal do Município de Gavião.

2 – Encargos com alterações do posicionamento remuneratório;

Consideradas as verbas necessárias destinadas a suportar os encargos decorrentes das alterações de posicionamento remuneratório na categoria dos trabalhadores do Município de Gavião, o executivo deve determinar o montante máximo para o efeito, tendo em conta a alteração obrigatória e alteração por opção gestionária, com indicação, do montante máximo com as desagregações necessárias em função dos universos das carreiras onde as alterações podem ter lugar, nos termos dos artigos 157.º e 158.º da LTFP e artigo 7.º do Decreto-lei n.º 209/2009, de 3 de Setembro.

3 – Encargos relativos a prémio de desempenho;

Face ao exposto proponho que o órgão executivo decida atribuir as seguintes verbas a cada um dos pontos atrás referidos:

I - Recrutamento de novos postos de trabalho:

- Pessoal dos quadros – Regime de contrato individual de trabalho - Recrutamento de Pessoal para novos postos de trabalho - Dotação – 20.000,00€;
- Pessoal Contratado a Termo - Recrutamento de Pessoal para novos postos de trabalho – Dotação – 7.000,00€;

Estes lugares estão previstos no Mapa de Pessoal do Município de Gavião.

ASSEMBLEIA MUNICIPAL DE GAVIÃO

Presente em sessão de 10 / 12 / 2016

Deliberação:

Aprovado

O Presidente



2 - Alteração do posicionamento remuneratório:

a) Alteração obrigatória de posição remuneratória

- Dotação – 10,00 €

b) Alteração do posicionamento remuneratório por opção gestionária

Tendo em conta os requisitos previstos nos termos do artigo 7.º do Decreto-lei n.º 209/2009, de 3 de Setembro e as disponibilidades orçamentais existentes.

- Dotação – 10,00 €

3 – Encargos relativos a prémio de desempenho;


Esta rubrica não foi dotada

Trata-se de valores meramente residuais uma vez que os últimos Orçamentos de Estado vedaram a prática de quaisquer actos que consubstanciem valorizações remuneratórias do pessoal, designadamente no que respeita a alterações de posicionamento remuneratório e a prémios de desempenho.

Desta forma não haverá lugar a alterações do posicionamento remuneratório, nem a prémios de desempenho no ano de 2017.

Gavião, 28 de Outubro de 2016

O Presidente da Câmara



José Fernando da Silva Pio

MUNICIPIO DE GAVIÃO



Gavião

Um alentejo diferente

Outros Documentos

(Ano Económico 2017)

MUNICIPIO DE GAVIÃO



Resumo Despesa por Classificação Económica

(Ano Económico 2017)

MUNICIPIO DE GAVIÃO
Resumo da Despesa por Classificação Económica (2017)

Económica	Designação	Dotação
01	Despesas com o pessoal	2 518 440,00
0101	Remunerações certas e permanentes	1 865 150,00
010101	Titulares órgãos soberania e memb. órgãos autárq.	65 000,00
010104	Pessoal quadros-Regime contrato individ. trabalho	1 200 020,00
01010401	Pessoal em Funções	1 180 000,00
01010402	Alterações Obrigatórias Posicionamento Remunerat.	10,00
01010403	Alterações Facultativas Posicionamento Remunerat.	10,00
01010404	Recrutamento Pessoal Novos Postos de Trabalho	20 000,00
010106	Pessoal contratado a termo	7 120,00
01010601	Pessoal em Funções	100,00
01010602	Alterações Obrigatórias Posicionamento Remunerat.	10,00
01010603	Aterações Facultativas de Posicionamento Remunerat	10,00
01010604	Recrutamento Pessoal Novos Postos de Trabalho	7 000,00
010107	Pessoal em regime de tarefa ou avença	80 000,00
010108	Pessoal aguardando aposentação	10 000,00
010109	Pessoal em qualquer outra situação	59 000,00
01010901	Pessoal afecto ao GAP	58 000,00
01010902	Outras Situações	1 000,00
010111	Representação	22 000,00
010112	Suplementos e prémios	10,00
010113	Subsidio de refeição	142 000,00
01011301	Pessoal dos quadros	134 000,00
0101130101	Pessoal em Funções-Contrato Por Tempo Indeterminad	134 000,00
01011302	Pessoal Contratado a Termo Certo	500,00
01011303	Membros dos órgãos autárquicos	2 500,00
01011304	Pessoal em Qualquer Outra Situação	5 000,00
010114	Subsidio de férias e de Natal	225 000,00
01011401	Pessoal dos quadros	200 000,00
0101140101	Pessoal em Funções-Contrato Por Tempo Indeterminad	200 000,00
01011402	Pessoal Contratado a Termo Certo	1 000,00
01011403	Membros dos órgãos autárquicos	13 000,00
01011404	Pessoal em Qualquer Outra Situação	11 000,00
010115	Remunerações por doença e maternidade/paternidade	55 000,00
0102	Abonos variáveis ou eventuais	96 700,00
010202	Horas extraordinárias	20 000,00
010204	Ajudas de custo	28 100,00
010205	Abono para falhas	15 000,00
010207	Colaboração técnica e especializada	500,00
010212	Indemnizações por cessação de funções	100,00
010213	Outros suplementos e prémios	18 000,00
01021301	Senhas de Presença	16 000,00
0102130101	Assembleia Municipal	10 000,00
0102130102	Câmara Municipal	6 000,00
01021302	Outros Suplementos	2 000,00
010214	Outros abonos em numerário ou espécie	15 000,00
0103	Segurança social	556 590,00
010301	Encargos com a saúde	54 390,00

MUNICÍPIO DE GAVIÃO
Resumo da Despesa por Classificação Económica (2017)

Económica	Designação	Dotação
010302	Outros encargos com a saúde	50 000,00
010303	Subsídio familiar a criança e jovens	15 000,00
010304	Outras prestações familiares	2 000,00
010305	Contribuições para a segurança social	385 000,00
01030501	Assistência na doença dos funcionários públicos	2 000,00
01030502	Segurança social dos funcionários públicos	263 000,00
0103050201	Caixa Geral de Aposentações	262 000,00
0103050202	Regime Geral	1 000,00
01030503	Segurança social-Regime geral	120 000,00
010306	Acidentes em serviço e doenças profissionais	10 000,00
010309	Seguros	40 100,00
01030901	Seguros acidentes trabalho doenças profissionais	40 000,00
01030902	Seguros de saúde	100,00
010310	Outras despesas de segurança social	100,00
02	Aquisição de bens e serviços	2 382 300,00
0201	Aquisição de bens	779 500,00
020101	Matérias-primas e subsidiárias	16 000,00
020102	Combustíveis e lubrificantes	338 000,00
02010201	Gasolina	8 000,00
02010202	Gasóleo	250 000,00
02010203	Gás	70 000,00
02010204	Óleos Lubrificantes	8 000,00
02010299	Outros	2 000,00
020103	Munições, explosivos e artificios	1 000,00
020104	Limpeza e higiene	13 000,00
020105	Alimentação-Refeições confeccionadas	5 000,00
020106	Alimentação-Géneros para confeccionar	500,00
020107	Vestuário e artigos pessoais	20 000,00
020108	Material de escritório	15 300,00
020111	Material de consumo clínico	22 000,00
020112	Material de transporte-Peças	40 000,00
020114	Outro material-Peças	15 000,00
020115	Prémios, condecorações e ofertas	20 100,00
020116	Mercadorias para venda	200 100,00
02011601	Água	200 000,00
02011603	Outras	100,00
020117	Ferramentas e utensílios	4 000,00
020118	Livros e documentação técnica	4 000,00
020119	Artigos honoríficos e de decoração	500,00
020120	Material de educação, cultura e recreio	10 000,00
020121	Outros bens	55 000,00
0202	Aquisição de serviços	1 602 800,00
020201	Encargos das instalações	340 000,00
020202	Limpeza e higiene	1 500,00
020203	Conservação de bens	82 000,00
020204	Locação de edifícios	4 000,00
020205	Locação de material de informática	25 000,00

MUNICÍPIO DE GAVIÃO
Resumo da Despesa por Classificação Económica (2017)

Económica	Designação	Dotação
020206	Locação de material de transporte	1 000,00
020209	Comunicações	60 000,00
020210	Transportes	150 000,00
020211	Representação dos serviços	2 600,00
020212	Seguros	38 000,00
020213	Deslocações e estadas	600,00
020214	Estudos, pareceres, projectos e consultadoria	40 000,00
020215	Formação	6 500,00
020216	Seminários, exposições e similares	1 000,00
020217	Publicidade	21 500,00
020218	Vigilância e segurança	115 100,00
020219	Assistência técnica	12 000,00
020220	Outros trabalhos especializados	371 000,00
02022001	Recolha e Tratamento de Resíduos Sólidos	140 000,00
02022002	Saneamento	141 000,00
02022099	Outros	90 000,00
020224	Encargos de cobrança de receitas	10 000,00
020225	Outros serviços	321 000,00
03	Juros e outros encargos	33 500,00
0301	Juros da dívida pública	20 000,00
030103	Socied.financ.-Bancos e outras instit. financeiras	20 000,00
03010302	Empréstimos de médio e longo prazos	20 000,00
0302	Outros encargos correntes da dívida pública	1 000,00
030201	Despesas diversas	1 000,00
0303	Juros de locação financeira	500,00
030305	Material de transporte	500,00
0305	Outros juros	2 000,00
030502	Outros	2 000,00
0306	Outros encargos financeiros	10 000,00
030601	Outros encargos financeiros	10 000,00
04	Transferências correntes	491 500,00
0403	Administração central	500,00
040301	Estado	500,00
0405	Administração local	1 000,00
040501	Continente	1 000,00
04050102	Freguesias	1 000,00
0407	Instituições sem fins lucrativos	340 000,00
040701	Instituições sem fins lucrativos	340 000,00
0408	Famílias	150 000,00
040802	Outras	150 000,00
05	Subsídios	500,00
0508	Famílias	500,00
050803	Outras	500,00
06	Outras despesas correntes	55 000,00
0602	Diversas	55 000,00
060201	Impostos e taxas	10 000,00
060203	Outras	45 000,00

MUNICÍPIO DE GAVIÃO
Resumo da Despesa por Classificação Económica (2017)

Económica	Designação	Dotação
06020301	Outras restituições	5 000,00
06020305	Outras	5 000,00
06020306	Quotas	35 000,00
Total das Despesas Correntes:		5 481 240,00
07	Aquisição de bens de capital	1 751 100,00
0701	Investimentos	1 227 400,00
070101	Terrenos	9 500,00
070102	Habitacões	62 000,00
07010201	Construcao	62 000,00
070103	Edifícios	120 000,00
07010301	Instalações de serviços	55 000,00
07010302	Instalações desportivas e recreativas	1 000,00
07010303	Mercados e instalações de fiscalizaçao sanitária	20 000,00
07010305	Escolas	25 000,00
07010307	Outros	19 000,00
070104	Construções diversas	506 500,00
07010401	Viadutos, arruamentos e obras complementares	20 000,00
07010402	Sistemas de drenagem de águas residuais	13 000,00
07010403	Estações de tratamento de águas residuais	12 000,00
07010404	Iluminação pública	22 000,00
07010405	Parques e jardins	47 500,00
07010406	Instalações desportivas e recreativas	66 000,00
07010407	Captaçao e distribucao de água	26 000,00
07010413	Outros	300 000,00
070106	Material de transporte	82 000,00
07010602	Outro	82 000,00
070107	Equipamento de Informática	25 000,00
070108	Software informático	40 000,00
070109	Equipamento administrativo	20 000,00
070110	Equipamento básico	146 100,00
07011001	Equipamento de recolha de resíduos	40 000,00
07011002	Outro	106 100,00
070111	Ferramentas e utensílios	5 000,00
070112	Artigos e objectos de valor	1 000,00
070113	Investimentos incorpóreos	59 000,00
070115	Outros investimentos	151 300,00
0702	Locaçao financeira	1 000,00
070205	Material de transporte	500,00
070207	Maquinaria e equipamento	500,00
0703	Bens de domínio público	522 700,00
070303	Outras construções e infraestruturas	481 000,00
07030301	Viadutos, arruamentos e obras complementares	405 000,00
07030305	Parques e jardins	1 000,00
07030308	Viaçao rural	3 000,00
07030313	Outros	52 000,00
070306	Outros bens de domínio público	61 700,00

MUNICIPIO DE GAVIÃO
Resumo da Despesa por Classificação Económica (2017)

Económica	Designação	Dotação
08	Transferências de capital	193 000,00
0801	Sociedades e quase sociedades não financeiras	3 500,00
080102	Privadas	3 500,00
0805	Administração local	20 000,00
080501	Contínente	20 000,00
08050102	Freguesias	20 000,00
0807	Instituições sem fins lucrativos	139 500,00
080701	Instituições sem fins lucrativos	139 500,00
0808	Famílias	30 000,00
080802	Outras	30 000,00
09	Activos financeiros	44 660,00
0908	Unidades de participação	44 660,00
090802	Socied.e quase socied.não financeiras-Públicas	44 660,00
10	Passivos financeiros	230 000,00
1006	Empréstimos a médio e longo prazos	230 000,00
100603	Socied.financ.-Bancos e outras instit. financeiras	230 000,00
	Total das Despesas de Capital:	2 218 760,00
	Total do Orçamento da Despesa:	7 700 000,00

MUNICIPIO DE GAVIÃO



Resumo Despesa por Classificação Orgânica

(Ano Económico 2017)

MUNICIPIO DE GAVIÃO
Resumo da Despesa por Classificação Orgânica (2017)

	Orgânica	Despesas Correntes	Despesas de Capital	Total
01	Administração Autárquica	14 200,00	0,00	14 200,00
02	Câmara Municipal e Serviços Municipais	5 487 040,00	2 218 760,00	7 685 800,00
	Total Geral:	5 481 240,00	2 218 760,00	7 700 000,00

MUNICIPIO DE GAVIÃO



Resumo Orçamental das Grandes Opções do Plano

(Ano Económico 2017)

MUNICÍPIO DE GAVIÃO
Resumo Orçamental das Grandes Opções do Plano para 2017

Classif. Orçamental		Projeto de GOP's				Dotação	
02	02010201	Gasolina					
		1	2.1	2003/5005	1	Gasolina	2 000,00
Total dos Projetos de GOP's:						2 000,00	
Total da Classificação Orçamental:						8 000,00	
02	02010202	Gasóleo					
		1	2.1	2003/5005	2	Gasóleo	67 000,00
		2	1.2	2007/5004		Gasóleo	40 000,00
		3	1.0	2005/18	3	Combustível do Equipamento de Transporte	20 000,00
Total dos Projetos de GOP's:						127 000,00	
Total da Classificação Orçamental:						250 000,00	
02	02010203	Gás					
		1	2.1	2003/5005	4	Gás	6 000,00
Total dos Projetos de GOP's:						6 000,00	
Total da Classificação Orçamental:						70 000,00	
02	02010204	Óleos Lubrificantes					
		1	2.1	2003/5005	5	Oleos e Lubrificantes	500,00
Total dos Projetos de GOP's:						500,00	
Total da Classificação Orçamental:						8 000,00	
02	02010299	Outros					
		1	2.1	2003/5005	3	Outros	500,00
Total dos Projetos de GOP's:						500,00	
Total da Classificação Orçamental:						2 000,00	
02	020105	Alimentação-Refeições confeccionadas					
		1	2.1	2003/5007		Refeições	5 000,00
Total dos Projetos de GOP's:						5 000,00	
Total da Classificação Orçamental:						5 000,00	
02	020107	Vestuário e artigos pessoais					
		1	2.1	2002/5025		Aquisição de Fardamento	5 000,00
Total dos Projetos de GOP's:						5 000,00	
Total da Classificação Orçamental:						20 000,00	
02	020111	Material de consumo clínico					

MUNICIPIO DE GAVIÃO
Resumo Orçamental das Grandes Opções do Plano para 2017

Classif. Orçamental	Projeto de GOP's				Dotação
	1	2.1	2008/2	Aquisição Material para Saúde	17 000,00
				Total dos Projetos de GOP's:	17 000,00
				Total da Classificação Orçamental:	22 000,00
02	020112	Material de transporta-Peças			
	1	2.1	2003/5004	1 Peças	20 000,00
				Total dos Projetos de GOP's:	20 000,00
				Total da Classificação Orçamental:	40 000,00
02	020115	Prémios, condecorações e ofertas			
	1	1.1	2015/5011	Condecorações Honóricas	5 000,00
	2	1.2	2014/5007	Aquisição de Livros e de Material Escolar	10 000,00
	2	5.1	2002/5	5001 Prémios, Condecorações e Ofertas no âmbito das actividades de dinamização	500,00
				Total dos Projetos de GOP's:	15 500,00
				Total da Classificação Orçamental:	20 000,00
02	020120	Material de educação, cultura e recreio			
	2	1.1	2008/5004	Plano Nacional de Leitura	500,00
	2	5.1	2007/5001	Edição de Obras Literárias	5 000,00
				Total dos Projetos de GOP's:	5 500,00
				Total da Classificação Orçamental:	10 000,00
02	020121	Outros bens			
	2	1.2	2015/5001	1 Aquisição de Material de Apoio para Dinamização de Actividades	1 000,00
	2	5.1	2002/5	5001 Aquisição de material de apoio às actividades de dinamização	1 500,00
	2	5.1	2002/5007	1 Diversos Bens	10 000,00
				Total dos Projetos de GOP's:	12 500,00
				Total da Classificação Orçamental:	55 000,00
02	020202	Limpeza e higiene			
	1	2.1	2003/5006	Limpeza e Higiene	500,00
				Total dos Projetos de GOP's:	500,00
				Total da Classificação Orçamental:	1 500,00
02	020203	Conservação de bens			
	1	2.1	2003/5004	2 Conservação e Reparação	30 000,00
	2	1.2	2007/5003	Pequenas Reparações de Material de Transporte	15 000,00

MUNICIPIO DE GAVIÃO
Resumo Orçamental das Grandes Opções do Plano para 2017

Classif. Orçamental		Projeto de GOP's			Dotação	
	3	1.0	2005/18	5	Conservação e Reparação do Equipamento de Transporte	7 000,00
					Total dos Projetos de GOP's:	52 000,00
					Total da Classificação Orçamental:	82 000,00
02	020210	Transportes				
	2	1.2	2002/5001		Transportes Escolares	140 000,00
	2	1.2	2002/5002		Visitas de Estudo	3 500,00
					Total dos Projetos de GOP's:	143 500,00
					Total da Classificação Orçamental:	150 000,00
02	020214	Estudos, pareceres, projectos e consultadoria				
	2	4.2	2015/5005		Marketing e Brading Regional	500,00
					Total dos Projetos de GOP's:	500,00
					Total da Classificação Orçamental:	40 000,00
02	020215	Formação				
	1	1.1	2002/5037		Formação de Quadros	5 000,00
					Total dos Projetos de GOP's:	5 000,00
					Total da Classificação Orçamental:	6 000,00
02	020217	Publicidade				
	2	4.5	2015/5004		Campanha de Sensibilização de Protecção do Meio Ambiente	1 500,00
	3	4.2	2015/5007		Divulgação Turística do Concelho	10 000,00
					Total dos Projetos de GOP's:	11 500,00
					Total da Classificação Orçamental:	21 500,00
02	020218	Vigilância e segurança				
	1	2.1	2002/5026		Vigilância de Fogos Florestais	115 000,00
					Total dos Projetos de GOP's:	115 000,00
					Total da Classificação Orçamental:	115 100,00
02	020225	Outros serviços				
	2	1.2	2009/15		Refeições Escolares	60 000,00
	2	1.2	2015/5001	2	Aquisição de Serviços para dinamização de Atividades	1 000,00
	2	1.2	2016/5004		Rede de Promoção do Sucesso Educativo	1 000,00
	2	1.2	2016/5005		Gavião Jovem - Férias Ativas	12 500,00
	2	1.2	2017/5001		Academia Jovem	1 000,00

MUNICIPIO DE GAVIÃO
Resumo Orçamental das Grandes Opções do Plano para 2017

Classif. Orçamental		Projeto de GOP's			Dotação
2	1.2	2017/5004		"Contamos com Todos" - Projeto Educativo de Prevenção do Abandono Escolar	10 000,00
2	4.4	2016/10		CUA - Ciclo Urbano da Água	2 500,00
2	4.6	2016/5003		Alentejo Feel Nature II	500,00
2	5.1	2002/5	5001	Aquisição de serviços de apoio às actividades de Dinamização	500,00
2	5.1	2002/5007	2	Diversos Serviços	110 000,00
2	5.1	2006/5006		Festa dos Sêniores	20 000,00
2	5.1	2009/17		Feira Medieval	30 000,00
2	5.1	2014/5006		Gavião com Música	2 500,00
2	5.1	2015/5003		Festa da Juventude	30 000,00
2	5.1	2015/5009		Dinamização dos Pólos das Freguesias	100,00
2	5.1	2017/5003		Jornadas Gastronómicas do Feijão Frade	10 000,00
2	5.2	2016/5001		Desporto Intergeracional na Região do Alto Alentejo	500,00
2	5.2	2016/5002		Jogos do Norte Alentejano	6 500,00
3	4.2	2017/5002		Alto Alentejo Eventos	1 000,00
Total dos Projetos de GOP's:					299 600,00
Total da Classificação Orçamental:					321 000,00
02	040701	Instituições sem fins lucrativos			
2	1.2	2002/5003		Acção Social Escolar	15 000,00
2	1.2	2010/5001		Apoio ao Plano de Visitas de Estudo do Agrupamento Vertical de Gavião	6 000,00
2	5.1	2002/5006		Apoio à Cultura	40 000,00
2	5.2	2002/5014		Apoio ao Desporto	50 000,00
Total dos Projetos de GOP's:					111 000,00
Total da Classificação Orçamental:					340 000,00
02	040802	Outras			
2	1.2	2002/5005		Atribuição de Bolsas de Estudo	20 000,00
2	3.2	2012/5003		Ocupação Municipal Temporária de Jovens	30 000,00
Total dos Projetos de GOP's:					50 000,00
Total da Classificação Orçamental:					150 000,00
02	070101	Terrenos			
2	4.1	2002/12	1	Aquisição de Terrenos	1 000,00
2	4.1	2002/13	1	Aquisição de Terrenos	1 000,00
2	4.2	2011/7		Aquisição de Terrenos	1 000,00
2	4.3	2002/24		Aquisição de Terrenos	1 000,00

MUNICÍPIO DE GAVIÃO
Resumo Orçamental das Grandes Opções do Plano para 2017

Classif. Orçamental				Projeto de GOP's	Dotação
	2	4.4	2002/43	Aquisição de Terrenos	1 000,00
	2	4.6	2004/1	Aquisição de Terrenos para Cemitério	1 000,00
	2	5.2	2002/10	Aquisição de Terrenos, Infra-Estruturas Desportivas	500,00
	3	2.0	2008/14	Aquisição de Terrenos	1 000,00
	3	3.1	2008/6	Aquisição de Terrenos	1 000,00
	3	4.2	2002/49	Aquisição de Terrenos	1 000,00
				Total dos Projetos de GOP's:	9 500,00
				Total da Classificação Orçamental:	9 500,00
02	07010201	Construção			
	2	4.1	2002/13	2 Reabilitação	1 000,00
	2	4.1	2002/13	4 Construção	1 000,00
	3	2.0	2015/9	Construção de Edifício para fixação de Ninho de Empresas	60 000,00
				Total dos Projetos de GOP's:	62 000,00
				Total da Classificação Orçamental:	62 000,00
02	07010301	Instalações de serviços			
	1	1.1	2002/62	Beneficiação de Edifícios	25 000,00
	1	1.1	2016/1	Construção de Anexo do Quartel de Bombeiros Municipais de Gavião	30 000,00
				Total dos Projetos de GOP's:	55 000,00
				Total da Classificação Orçamental:	55 000,00
02	07010302	Instalações desportivas e recreativas			
	2	4.6	2015/4	Remodelação de Pousada do Alamal	1 000,00
				Total dos Projetos de GOP's:	1 000,00
				Total da Classificação Orçamental:	1 000,00
02	07010303	Mercados e instalações de fiscalização sanitária			
	3	4.1	2014/8	Reabilitação do Mercado Municipal em Gavião	20 000,00
				Total dos Projetos de GOP's:	20 000,00
				Total da Classificação Orçamental:	20 000,00
02	07010305	Escolas			
	2	1.1	2009/14	Gestão do Parque Escolar	25 000,00
				Total dos Projetos de GOP's:	25 000,00
				Total da Classificação Orçamental:	25 000,00

MUNICÍPIO DE GAVIÃO
Resumo Orçamental das Grandes Opções do Plano para 2017

Classif. Orçamental		Projeto de GOP's				Dotação	
02	07010307	Outros					
		1	1.1	2007/2	1	Beneficiação de Edifícios	5 000,00
		2	4.1	2002/13	3	Aquisição de Edifícios	1 000,00
		2	5.1	2002/50		Reabilitação do Lagar da Fraga e Azenha	10 000,00
		2	5.1	2007/12		Aquisição de Edifícios	1 000,00
		2	5.1	2008/13		Aquisição e Recuperação dos Moinhos de Água da Ribeira das Barrocas e Alfarreira	1 000,00
		2	5.1	2014/4		Recuperação de Moinhos de Água e Criação de Espelho de Água na Ribeira da Barrocas	500,00
		2	5.1	2014/13		Museu das Artes Rurais	500,00
Total dos Projetos de GOP's:							19 000,00
Total da Classificação Orçamental:							19 000,00
02	07010401	Viadutos, arruamentos e obras complementares					
		2	5.1	2015/1		Museu do Sabão - Parque de Estacionamento	20 000,00
Total dos Projetos de GOP's:							20 000,00
Total da Classificação Orçamental:							20 000,00
02	07010402	Sistemas de drenagem de águas residuais					
		2	4.3	2002/23		Beneficiação de Redes Existentes	10 000,00
		2	4.3	2010/4		Construção da Estação e Conduta Elevatória de Vale da Felteira	2 000,00
		2	4.3	2017/11		Construção da Estação Elevatória e Conduta de Águas Residuais do Alamal	1 000,00
Total dos Projetos de GOP's:							13 000,00
Total da Classificação Orçamental:							13 000,00
02	07010403	Estações de tratamento de águas residuais					
		2	4.3	2013/3		ETAR de Amieira Cova	2 000,00
		2	4.3	2013/7		Ampliação da Rede de Esgotos de Torre Cimeira e Torre Fundeira	10 000,00
Total dos Projetos de GOP's:							12 000,00
Total da Classificação Orçamental:							12 000,00
02	07010404	Iluminação pública					
		3	2.0	2002/46		Ampliação e Remodelação da Rede Pública	10 000,00
		3	2.0	2010/5		ILUPUB	5 500,00
		3	2.0	2015/11		Ilupub 2 - Eficiência Energética na Iluminação Pública	5 500,00

MUNICIPIO DE GAVIÃO
Resumo Orçamental das Grandes Opções do Plano para 2017

Classif. Orçamental		Projeto de GOP's			Dotação
	3	2.0	2015/12	Ampliação e remodelação da rede IP (Energia Eléctrica)	1 000,00
				Total dos Projetos de GOP's:	22 000,00
				Total da Classificação Orçamental:	22 000,00
02	07010405	Parques e jardins			
	2	5.2	2014/14	Recuperação do Parque Infantil de Belver	7 500,00
	3	4.2	2015/8	Construção de Parque De Caravanismo	40 000,00
				Total dos Projetos de GOP's:	47 500,00
				Total da Classificação Orçamental:	47 500,00
02	07010406	Instalações desportivas e recreativas			
	2	5.2	2002/6	Beneficiação do Parque Desportivo	15 000,00
	2	5.2	2007/6	Parque Desportivo do Salgueirinho - Gavião	1 000,00
	2	5.2	2014/9	Execução das Piscinas Descobertas de Gavião	50 000,00
				Total dos Projetos de GOP's:	66 000,00
				Total da Classificação Orçamental:	66 000,00
02	07010407	Captação e distribuição de água			
	2	4.4	2002/44	Beneficiação de Redes Existentes	10 000,00
	2	4.4	2003/4	Aquisição e Reparação de Redes Domiciliárias	5 000,00
	2	4.4	2010/11	Sistema Público de Distribuição de Água ao Loteamento Industrial de Gavião, Complexo Desportivo do Salgueirinho e rede de rega	1 000,00
	2	4.4	2013/4	Renovação da Rede em Baixa de Cadafaz/Alamal	10 000,00
				Total dos Projetos de GOP's:	26 000,00
				Total da Classificação Orçamental:	26 000,00
02	07010413	Outros			
	1	1.1	2007/2	2 Arranjos Paisagísticos	10 000,00
	1	1.1	2016/15	Reabilitação de Edifício sito na Rua Dr. Dias Calazans	28 000,00
	2	4.1	2002/12	2 Infra-Estruturas	1 000,00
	2	4.1	2010/1	Loteamento Urbano de Castelo Cemado	500,00
	2	4.2	2014/16	Miradouro do Cruzeiro	500,00
	2	4.2	2017/1	Miradouro da Tapada da Senhora - Largo de Nossa Senhora dos Remédios	100 000,00
	2	4.3	2003/5	Aquisição e Reparação de Ramais	5 000,00
	2	4.4	2014/15	Elaboração do Estudo do Perímetro da Protecção da Captação de Água e Abastecimento para consumo humano	1 000,00
	2	4.6	2006/5	Aquisição de Equipamento de Cemitérios	500,00

MUNICÍPIO DE GAVIÃO
Resumo Orçamental das Grandes Opções do Plano para 2017

Classif. Orçamental	Projeto de GOP's				Dotação
2	4.6	2012/4		Quinta do Alamal - Zona de Lazer	5 000,00
2	4.6	2014/11		Reconstrução do Passadiço do Alamal	1 000,00
2	4.6	2015/5		Aquisição de Equipamento para Pousada do Alamal	5 000,00
2	5.1	2011/6		Núcleo Museológico de Tecelagem e Mantas de Belver	5 000,00
3	1.0	2005/15	1	Ações de Silvicultura	1 000,00
3	1.0	2005/16	2	Rede Viária - Beneficiação e Manutenção	1 000,00
3	1.0	2006/17	1	Beneficiação do Regadio Tradicional da Ribeira da Margem	1 000,00
3	1.0	2015/16		Manutenção e Recuperação de Galerias Ripícolas da Ribeira de Amieira-Cova	500,00
3	1.0	2015/18		Manutenção e Recuperação de Galerias Ripícolas da Ribeira de Margem	500,00
3	1.0	2015/19		Manutenção e Recuperação de Galerias Ripícolas da Ribeira de São Bartolomeu	500,00
3	1.0	2015/20		Manutenção e Recuperação de Galerias Ripícolas da Ribeira da Venda	500,00
3	1.0	2016/19	2	PMDFCI - Rede de Pontos de Água	1 000,00
3	2.0	2012/5		Infraestruturas Loteamento Industrial de Gavião	20 000,00
3	2.0	2016/7		EDIPub - Eficiência Energética em Edifícios Públicos	11 500,00
3	4.1	2014/7		Execução do Parque de Feiras e Mercados, Circuito de Manutenção de Vale Salgueiro	100 000,00
Total dos Projetos de GOP's:					300 000,00
Total da Classificação Orçamental:					300 000,00
02	07010602	Outro			
1	1.1	2002/64		Aquisição de Equipamento de Transporte	20 000,00
1	1.1	2002/65		Grande Reparação de Equipamento de Transporte	10 000,00
1	2.1	2002/66		Grande Reparação de Equipamento de Transporte	10 000,00
2	1.2	2007/9		Aquisição de Material de Transporte	1 000,00
2	1.2	2007/10		Grandes Reparações de Material de Transporte	1 000,00
2	4.4	2013/5		Grande Reparação de Equipamento de Transporte	10 000,00
2	4.4	2017/2		Aquisição de Equipamento de Transporte	30 000,00
Total dos Projetos de GOP's:					82 000,00
Total da Classificação Orçamental:					82 000,00
02	070107	Equipamento de Informática			
1	1.1	2002/70	1	Equipamento Informático	20 000,00
1	1.1	2009/13		Sistemas de Apoio à Modernização Administrativa	4 500,00

MUNICIPIO DE GAVIÃO
Resumo Orçamental das Grandes Opções do Plano para 2017

Classif. Orçamental				Projeto de GOP's	Dotação
	1	1.1	2012/3	APDD-Economia Digital e Sociedade Conhecimento	500,00
				Total dos Projetos de GOP's:	25 000,00
				Total da Classificação Orçamental:	25 000,00
02	070108	Software Informático			
	1	1.1	2002/70	2 Software	40 000,00
				Total dos Projetos de GOP's:	40 000,00
				Total da Classificação Orçamental:	40 000,00
02	070109	Equipamento administrativo			
	1	1.1	2002/71	Outros - Equipamento Administrativo	15 000,00
	1	1.1	2017/3	Modernização Administrativa no Alto Alentejo	5 000,00
				Total dos Projetos de GOP's:	20 000,00
				Total da Classificação Orçamental:	20 000,00
02	07011001	Equipamento de recolha de resíduos			
	2	4.5	2002/35	Aquisição de Equipamento de Recolha de Lixo	40 000,00
				Total dos Projetos de GOP's:	40 000,00
				Total da Classificação Orçamental:	40 000,00
02	07011002	Outro			
	1	1.1	2002/67	Reparação de Maquinaria e Equipamento	10 000,00
	1	1.1	2002/74	Aquisição de Maquinaria e Equipamento	30 000,00
	1	2.1	2002/41	Aquisição e Grande Reparação de Equipamento de Telecomunicações	500,00
	1	2.1	2002/68	Reparação de Maquinaria e Equipamento	1 000,00
	1	2.1	2004/21	Aquisição de Maquinaria e Equipamento	5 000,00
	1	2.1	2014/1	Aquisição de Equipamento de Transporte	500,00
	2	1.1	2002/2	Equipamento de Escolas	2 000,00
	2	4.4	2002/45	Aquisição e Grande Reparação de Equipamentos Existentes	30 000,00
	2	4.6	2012/2	Quinta do Alamal - Aquisição de Equipamento	5 000,00
	2	5.1	2002/4	Aquisição e Grande Reparação de Equipamento Cultural	20 000,00
	2	5.1	2002/5	1 Aquisição de Fundos	2 000,00
	3	2.0	2010/6	CO2	100,00
				Total dos Projetos de GOP's:	106 100,00
				Total da Classificação Orçamental:	106 100,00

MUNICIPIO DE GAVIÃO
Resumo Orçamental das Grandes Opções do Plano para 2017

Classif. Orçamental		Projeto de GOP's		Dotação	
02	070111	Ferramentas e utensílios			
	1	1.1	2003/6	Aquisição e Reparação de Ferramentas e Utensílios	5 000,00
				Total dos Projetos de GOP's:	5 000,00
				Total da Classificação Orçamental:	5 000,00
02	070112	Artigos e objectos de valor			
	2	5.1	2007/13	Aquisição de Espólio Museológico	1 000,00
				Total dos Projetos de GOP's:	1 000,00
				Total da Classificação Orçamental:	1 000,00
02	070113	Investimentos Incorpóreos			
	2	4.2	2002/5021	Revisão do PDM de Gavião	46 000,00
	2	4.2	2011/1	Plano de Urbanização de Gavião	1 000,00
	2	4.2	2015/2	Delimitação da Reserva Ecológica Nacional	7 000,00
	2	4.2	2016/2	Plano Pormenor do Pico da Roça	5 000,00
				Total dos Projetos de GOP's:	59 000,00
				Total da Classificação Orçamental:	59 000,00
02	070115	Outros investimentos			
	1	1.1	2007/2	3 Aquisição de Maquinaria e Equipamento	2 000,00
	1	2.1	2017/4	Planos Municipais e Planos Especiais de Emergência e Protecção Civil	500,00
	2	4.2	2010/8	Cartografia e SIG	10 000,00
	2	4.2	2013/2	Aquisição de Placas de Topominia	2 000,00
	2	4.2	2016/8	Alto Alentejo Empreende	1 200,00
	2	4.2	2016/9	PAMUSSA - Plano de Mobilidade Urbana Sustentável do Alto Alentejo	600,00
	2	4.2	2017/5	UrbanSI Euroace	500,00
	2	4.6	2017/6	Promoener	200,00
	2	4.6	2017/7	Corredores da Biodiversidade	1 800,00
	2	4.6	2017/8	Gestão, Dinamização, Coordenação e Avaliação de Consórcio da EEC do Provera Imotion	5 000,00
	2	5.1	2016/16	Recuperação de Fornos Comunitários	25 000,00
	3	2.0	2010/7	RETALER II	500,00
	3	2.0	2015/14	Divulgação/Captação de Empresas para Concelho	2 000,00
	3	2.0	2016/13	Eficiência Energética	100 000,00
				Total dos Projetos de GOP's:	151 300,00
				Total da Classificação Orçamental:	151 300,00

MUNICIPIO DE GAVIÃO
Resumo Orçamental das Grandes Opções do Plano para 2017

Classif. Orçamental				Projeto de GOP's	Dotação
02	070205	Material de transporte			
	1	1.1	2016/18	Aquisição de Material de Transporte em Regime de Locação Financeira	500,00
Total dos Projetos de GOP's:					500,00
Total da Classificação Orçamental:					500,00
02	070207	Maquinaria e equipamento			
	1	1.1	2016/17	Aquisição de Maquinaria e Equipamento em regime de Locação Financeira	500,00
Total dos Projetos de GOP's:					500,00
Total da Classificação Orçamental:					500,00
02	07030301	Viadutos, arruamentos e obras complementares			
	2	4.2	2015/3	Reabilitação do Largo Prof. Manuel Monteiro e Maria Manuela Morais	5 000,00
	3	3.1	2014/5	Execução do Reordenamento do Trânsito na Rua 23 de Novembro e beco das Piscinas em Gavião	300 000,00
	3	3.1	2015/15	Repavimentação de Vias e Arruamentos na Área do Concelho	100 000,00
Total dos Projetos de GOP's:					405 000,00
Total da Classificação Orçamental:					405 000,00
02	07030305	Parques e jardins			
	1	1.1	2009/2	Parque Infantil de Gavião	1 000,00
Total dos Projetos de GOP's:					1 000,00
Total da Classificação Orçamental:					1 000,00
02	07030308	Viação rural			
	3	1.0	2016/19	1 PMDFCI - Rede Secundária de Faixa de Gestão de Combustíveis na Freguesia de Gavião e Atalala	1 000,00
	3	1.0	2016/19	1 PMDFCI - Rede Secundária de Faixa de Gestão de Combustíveis na Freguesia de Comenda	1 000,00
	3	1.0	2016/19	1 PMDFCI - Rede Secundária de Faixa de Gestão de Combustíveis na Freguesia de Margem	1 000,00
Total dos Projetos de GOP's:					3 000,00
Total da Classificação Orçamental:					3 000,00
02	07030313	Outros			
	2	4.1	2008/2	Execução de Infra- Estruturas do Loteamento do Calvário	45 000,00
	2	4.6	2015/6	Dinamização/Manutenção do Centro de Observação Avi-Fauna no Outeiro	2 000,00

MUNICIPIO DE GAVIÃO
Resumo Orçamental das Grandes Opções do Plano para 2017

Classif. Orçamental	Projeto de GOP's				Dotação
2	4.6	2015/7		Manutenção dos Percursos Pedestres PR1, PR2, PR3 e PR4	5 000,00
				Total dos Projetos de GOP's:	52 000,00
				Total da Classificação Orçamental:	52 000,00
02	070306	Outros bens de domínio público			
1	1.1	2007/2	4	Reparação do Açude	46 700,00
2	4.2	2003/3		Beneficiação e Conservação de Jardins	15 000,00
				Total dos Projetos de GOP's:	61 700,00
				Total da Classificação Orçamental:	61 700,00
02	080102	Privadas			
3	2.0	2002/5027		Sistema de Incentivos ao Desenvolvimento Industrial	1 000,00
3	5.0	2006/5007		Fundo de Apoio ao Investimento das Micro-Empresas de Gavião	2 500,00
				Total dos Projetos de GOP's:	3 500,00
				Total da Classificação Orçamental:	3 500,00
02	08050102	Freguesias			
4	3.0	2014/5002		Junta de Freguesia de Gavião e Alalaia	5 000,00
4	3.0	2014/5003		Junta de Freguesia de Comenda	5 000,00
4	3.0	2014/5004		Junta de Freguesia de Belver	5 000,00
4	3.0	2014/5005		Junta de Freguesia de Margem	5 000,00
				Total dos Projetos de GOP's:	20 000,00
				Total da Classificação Orçamental:	20 000,00
02	080701	Instituições sem fins lucrativos			
1	2.1	2015/5008		Acordo de Parceria com Federação Bombeiros Distrito de Portalegre	500,00
2	3.2	2015/5002	1	Centro Social de Belver	25 000,00
2	3.2	2015/5002	2	Centro Social de Margem	25 000,00
2	3.2	2015/5002	3	Santa Casa da Misericórdia de Gavião	40 000,00
2	5.2	2002/5013		Transferências para Centros Recreativos Desportivos e Culturais	30 000,00
2	5.3	2013/5003		Apoio a Casas Mutuárias	15 000,00
2	5.3	2013/5004		Fábrica da Igreja Paroquial da Freguesia de Gavião	1 000,00
2	5.3	2013/5007		Fábrica da Igreja Paroquial da Freguesia de Comenda	1 000,00
2	5.3	2013/5008		Fábrica da Igreja Paroquial da Freguesia de Belver	1 000,00

MUNICÍPIO DE GAVIÃO
Resumo Orçamental das Grandes Opções do Plano para 2017

Classif. Orçamental				Projeto de GOP's	Dotação
	2	5.3	2014/5001	Fábrica da Igreja Paroquial da Freguesia de Margem	1 000,00
				Total dos Projetos de GOP's:	139 500,00
				Total da Classificação Orçamental:	139 500,00
02	080802	Outras			
	2	3.2	2008/5001	Apoio à Natalidade e à Habitação	30 000,00
				Total dos Projetos de GOP's:	30 000,00
				Total da Classificação Orçamental:	30 000,00
02	090802	Socied. e quase socied. não financeiras-Públicas			
	1	1.1	2015/5010	Fundo de Apoio Municipal	44 660,00
				Total dos Projetos de GOP's:	44 660,00
				Total da Classificação Orçamental:	44 660,00

MUNICIPIO DE GAVIÃO



Mapa Previsional de Empréstimos

(Ano Económico 2017)

Mapa Previsional de Empréstimos para o ano de 2017

Câmara Municipal de Gavão

Período: Ano de 2017

Ano 2017

Caracterização do Empréstimo	Data Aprovação AM	Data Encerramento Empréstimo	Ano de Início	Número de Parcelas	Data do 1º Pagamento	Finalidade do Empréstimo	Tipo de Juro		Capital		Emprego do Anual		Ano de Encerramento	Estado em 31-dez	Classificação
							Fixo	Flutuante	Comprado	Utilizado	Atribuído	Liberto			
Empréstimo nº 4187/2016 para o ano 2016	21-dez-01	4-jan-02	13	05	05-01-2002	Alimentação pessoal	1,410	2,000	60.000,23 €	60.000,23 €	4.000,17 €	262,81 €	3.200,00 €	22.000,00 €	COO
Empréstimo nº 01/0007/2004 para o ano 2004	11-out-02	17-out-02	13	2478	17-out-02	Aplicação Património	1,000	1,000	279.004,00 €	279.110,00 €	12.500,28 €	778,94 €	13.300,22 €	60.257,54 €	COO
Empréstimo nº 136/0001/2018 para o ano 2018	23-dez-02	14-ago-03	12	2317	23-dez-02	Requalificação do Centro do Torre Velha	1,000	1,000	102.307,00 €	102.307,00 €	4.944,10 €	672,75 €	5.818,00 €	60.210,57 €	COO
Empréstimo nº 187/001/2019 para o ano 2019	30-jul-04	30-ago-04	11	05	05-01-04	FRUE	2,000	2,000	600.200,00 €	600.200,00 €	50.000,00 €	0,01 €	50.000,00 €	101.300,10 €	COO
Empréstimo nº 0000000000000000	4-out-00	29-fev-00	9	2081	5-out-07	Requalificação da Rede Viária Municipal do Concelho	3,200	3,200	201.000,10 €	201.000,10 €	10.741,20 €	677,77 €	11.110,07 €	102.041,23 €	B/A
Empréstimo nº 0000000000000000	30-jul-00	2-jul-00	8	07009	4-out-09	Ampliação do Pólo de Construção - Remodelação do ETAR de Gavão - Arranjo do Campo de Regeneração do Parque do Castelo de Gavão	5,340	5,340	1.100.000,00 €	1.100.000,00 €	64.370,00 €	7.451,17 €	91.100,00 €	500.973,12 €	B/A
Total									2.311.217,43 €	2.400.000,00 €	100.250,07 €	10.171,63 €	310.000,29 €	1.000.130,70 €	910.047,42 €

MAPA DE EQUILIBRIO ORÇAMENTAL - LEI N.º 73/2013, ART.º 40º E 83º

Finalidade do Empréstimo	Dívida a		Anos em falta para Maturidade do empréstimo	Amortização Média
	1 de Janeiro de 2014			
Praia Fluvial do Almaral – Prejuízos Causados pelas Intempéries	42.980,10 €		9	4.776,46 €
Arquitectura Paisagística	113.330,56 €		9	12.592,28 €
Recuperação Caminho Fonte Velha Belver	98.683,60 €		10	9.888,36 €
FSUE	304.104,52 €		6	50.684,09 €
Reabilitação da rede viária fundamental do Concelho	145.087,53 €		13	11.154,43 €
Ampliação dos Paços do Concelho				
Remodelação da etar de Gavião				
Arreivamento do campo do Salgueirinho				
Loteamento do Calvário	843.280,56 €		10	84.328,86 €
Total	1.547.682,87 €			173.424,48 €

Receita Corrente	6.428.747,00
Despesa Corrente	5.481.240,00
Amortização média de empréstimos	173.424,48

Saldo Equilíbrio Corrente = Receita Corrente - (Despesa Corrente + Amortização Média Empréstimos)

Saldo de Equilíbrio Corrente	774.082,52 €
-------------------------------------	---------------------

MUNICIPIO DE GAVIÃO



6 - CONTROLO ORÇAMENTAL DA DESPESA

CÓD. POCAL - PONTO 7.3.1

Controlo Orçamental - Despesa

MUNICIPIO DE GAVIÃO

Ano: 2017

(unidade: €)

Código	Classif. Económica Despesa Designação	Dotações corrigidas		Compromissos assumidos		Despesas Pagas		Total	Dotação não comprometida	Diferenças		Grau de Execução Orçamental da Despesa
		Exercício	Exercícios futuros	Exercício	Exercícios futuros	Exercício corrente	Exercícios anteriores			Saldo	Compromissos por pagar	
01	Administração Autárquica	14 200,00	10 723,11	12 525,92	23 249,03	10 723,11	.00	10 723,11	3 476,89	0,00	75,515	0,00
01 01	Despesas com o pessoal	13 100,00	10 666,53	12 525,92	23 192,45	10 666,53	.00	10 666,53	2 433,47	0,00	81,424	0,00
01 0102	Alugos variáveis ou eventuais	13 100,00	10 666,53	12 525,92	23 192,45	10 666,53	.00	10 666,53	2 433,47	0,00	81,424	0,00
01 010204	Ajudas de custo	1 000,00	2 667,60	3 025,92	5 693,52	2 667,60	.00	2 667,60	432,40	0,00	86,052	0,00
01 010213	Cursos suplementares e prémios	10 000,00	7 998,93	9 500,00	17 498,93	7 998,93	.00	7 998,93	2 001,07	0,00	79,989	0,00
01 01021301	Serhas de Presença	10 000,00	7 998,93	9 500,00	17 498,93	7 998,93	.00	7 998,93	2 001,07	0,00	79,989	0,00
01 0102130101	Assembleia Municipal	10 000,00	7 998,93	9 500,00	17 498,93	7 998,93	.00	7 998,93	2 001,07	0,00	79,989	0,00
01 02	Aquisição de bens e serviços	1 100,00	56,58	.00	56,58	56,58	.00	56,58	1 043,42	0,00	5,144	0,00
01 0201	Aquisição de bens	400,00	56,58	.00	56,58	56,58	.00	56,58	343,42	0,00	14,145	0,00
01 020108	Materiais de escritório	300,00	56,58	.00	56,58	56,58	.00	56,58	243,42	0,00	18,060	0,00
01 020115	Prémios, concessões e ofertas	100,00	.00	.00	0,00	.00	.00	0,00	100,00	0,00	0,000	0,00
01 020211	Aquisição de serviços	700,00	.00	.00	0,00	.00	.00	0,00	700,00	0,00	0,000	0,00
01 020211	Representação dos serviços	100,00	.00	.00	0,00	.00	.00	0,00	100,00	0,00	0,000	0,00
01 020213	Deslocações e estadas	100,00	.00	.00	0,00	.00	.00	0,00	100,00	0,00	0,000	0,00
01 020215	Formação	500,00	.00	.00	0,00	.00	.00	0,00	500,00	0,00	0,000	0,00
02	Câmara Municipal e Serviços Municipais	8 124 800,00	7 272 984,23	4 120 074,76	11 402 058,89	6 383 484,13	56 945,84	6 450 430,07	851 815,77	822 554,16	79,392	0,00
02 01	Despesas com o pessoal	2 521 890,00	2 229 703,73	2 274 729,18	4 501 432,91	2 170 784,82	.00	2 170 784,82	292 986,27	350 905,18	86,083	0,00
02 0101	Trabalhos públicos cobertos e memb. órgãos autárq.	69 700,00	67 288,12	62 852,36	129 940,48	67 288,12	.00	67 288,12	2 411,88	0,00	86,540	0,00
02 010104	Pessoal quadro-Regime contrato indireto, trabalho	1 165 020,00	1 040 391,69	1 160 000,00	2 200 391,69	1 020 391,69	.00	1 020 391,69	144 828,31	164 828,31	86,108	0,00
02 01010401	Pessoal em Funções	1 165 000,00	1 020 391,69	1 160 000,00	2 180 391,69	1 020 391,69	.00	1 020 391,69	144 808,31	144 808,31	87,587	0,00
02 01010402	Alterações Obrigatórias Posicionamento Remunerat.	10,00	.00	.00	0,00	.00	.00	0,00	10,00	10,00	0,000	0,00
02 01010403	Alterações Facultativas Posicionamento Remunerat.	20 000,00	20 000,00	.00	0,00	.00	.00	0,00	20 000,00	20 000,00	0,000	0,00
02 01010404	Recrutamento Pessoal Novos Postos de Trabalho	7 120,00	924,97	.00	924,97	733,31	.00	733,31	6 195,03	181,66	10,299	0,00
02 010108	Pessoal contratado a termo	100,00	100,00	.00	100,00	.00	.00	0,00	100,00	100,00	0,000	0,00
02 01010601	Pessoal em Funções	10,00	.00	.00	0,00	.00	.00	0,00	10,00	10,00	0,000	0,00
02 01010602	Alterações Obrigatórias Posicionamento Remunerat.	10,00	.00	.00	0,00	.00	.00	0,00	10,00	10,00	0,000	0,00
02 01010603	Alterações Facultativas Posicionamento Remunerat.	7 000,00	824,97	.00	824,97	733,31	.00	733,31	6 175,03	6 266,89	10,476	0,00
02 01010604	Recrutamento Pessoal Novos Postos de Trabalho	177 000,00	174 381,94	88 257,44	282 639,38	166 082,07	.00	166 082,07	2 618,06	10 917,93	82,832	0,00
02 010109	Pessoal em regime de leia ou avença	8 100,00	974,56	1 000,00	1 974,56	974,56	.00	974,56	7 125,44	0,00	12,032	0,00
02 01010901	Pessoal em qualquer outra situação	50 000,00	46 054,23	56 000,00	102 054,23	46 054,23	.00	46 054,23	4 545,77	4 545,77	91,016	0,00
02 01010902	Pessoal afecto ao GAP	100,00	.00	.00	0,00	.00	.00	0,00	4 445,77	4 445,77	91,196	0,00
02 010112	Representação	22 000,00	20 211,36	20 211,36	40 422,72	20 211,36	.00	20 211,36	1 788,84	0,00	91,870	0,00
02 010112	Suplementos e prémios	10,00	.00	.00	0,00	.00	.00	0,00	10,00	10,00	0,000	0,00
02 010113	Subsidio de férias	120 000,00	110 767,27	136 400,00	247 167,27	110 337,07	.00	110 337,07	9 872,93	440,20	91,939	0,00
02 01011301	Pessoal dos quadros	112 000,00	104 864,70	130 500,00	235 364,70	104 864,70	.00	104 864,70	7 135,30	0,00	80,829	0,00
02 0101130101	Pessoal em Funções-Contrato Por Tempo Indeterminad	112 000,00	104 864,70	130 500,00	235 364,70	104 864,70	.00	104 864,70	7 135,30	0,00	93,629	0,00
02 01011302	Pessoal Contratado a Termo Certo	500,00	500,00	.00	500,00	59,80	.00	59,80	440,20	440,20	11,960	0,00
02 01011303	Membros dos órgãos autárquicos	2 500,00	2 328,29	2 500,00	4 828,29	2 328,29	.00	2 328,29	171,71	0,00	93,132	0,00
02 01011304	Pessoal em Qualquer Outra Situação	5 000,00	3 074,28	3 400,00	6 474,28	3 074,28	.00	3 074,28	1 925,72	0,00	61,488	0,00
02 010114	Subsidio de férias e de Natal	225 000,00	199 899,95	225 600,00	425 499,95	198 930,51	.00	198 930,51	25 100,05	26 089,49	88,414	0,00
02 01011401	Pessoal dos quadros	200 000,00	179 322,73	200 000,00	378 322,73	179 322,73	.00	179 322,73	20 677,27	20 677,27	89,681	0,00
02 0101140101	Pessoal em Funções-Contrato Por Tempo Indeterminad	200 000,00	179 322,73	200 000,00	378 322,73	179 322,73	.00	179 322,73	20 677,27	20 677,27	89,681	0,00
02 01011402	Pessoal Contratado a Termo Certo	1 000,00	1 000,00	.00	1 000,00	30,56	.00	30,56	869,44	869,44	3,056	0,00
02 01011403	Membros dos órgãos autárquicos	13 000,00	10 876,37	15 100,00	25 976,37	10 876,37	.00	10 876,37	2 123,83	0,00	83,664	0,00

Controlo Orçamental - Despesa

MUNICÍPIO DE GAVIÃO

Ano: 2017

(designação da autarquia local)

Código	Classif. Económica Despesa Designação	Dotações comigidas		Compromissos assumidos		Despesas Pagas		Diferenças		Grau de Execução Orçamental da Despesa
		Exercício	Exercícios futuros	Total	Exercício corrente	Exercícios anteriores	Total	Dotação não comprometida	Saldo	
02 01011404	Pessoal em Qualquer Outra Subarq	11 000,00	10 500,00	19 200,85	8 700,85	,00	8 700,85	2 299,15	0,00	79,099
02 010115	Remunerações por deqca e maternidade/paternidade	55 000,00	39 000,00	72 338,18	33 338,18	,00	33 338,18	21 681,82	0,00	60,615
02 0102	Abonos variáveis ou eventuais	86 750,00	74 434,78	138 609,32	64 074,54	,00	64 074,54	22 675,48	100,00	73,861
02 010202	Horas extraordinárias	20 000,00	18 088,81	37 623,59	18 088,81	,00	18 088,81	1 911,19	0,00	90,444
02 010204	Ajudas de custo	30 000,00	19 507,17	43 507,17	19 507,17	,00	19 507,17	10 492,83	0,00	65,024
02 010205	Abono para férias	15 000,00	10 000,00	17 220,40	7 220,40	,00	7 220,40	7 779,60	0,00	48,136
02 010207	Colaboração técnica e especializada	500,00	,00	0,00	,00	,00	0,00	500,00	0,00	0,000
02 010212	Indemnizações por cessação de funções	100,00	,00	100,00	,00	,00	,00	100,00	100,00	0,000
02 01021301	Outros suplementos e prémios	6 100,00	4 213,14	10 113,14	4 213,14	,00	4 213,14	1 866,86	0,00	69,668
02 0102130102	Senhas de Presença	6 000,00	4 213,14	10 113,14	4 213,14	,00	4 213,14	1 786,86	0,00	70,218
02 01021302	Câmara Municipal	6 000,00	4 213,14	10 113,14	4 213,14	,00	4 213,14	1 786,86	0,00	70,218
02 0102130201	Outros Suplementos	100,00	,00	0,00	,00	,00	0,00	100,00	0,00	0,000
02 010214	Outros abonos em numerário ou espécie	15 050,00	15 045,02	30 045,02	15 045,02	,00	15 045,02	4,98	0,00	99,967
02 0103	Segurança social	515 390,00	470 296,92	881 470,16	442 379,18	,00	442 379,18	45 093,08	27 917,74	85,034
02 010301	Encargos com a saúde	48 390,00	42 104,40	42 104,40	33 263,94	,00	33 263,94	6 285,60	8 840,46	68,741
02 010302	Outros encargos com a saúde	38 300,00	28 789,12	48 608,75	24 022,10	,00	24 022,10	10 510,80	4 747,92	61,125
02 010303	Subsídio familiar e criança e forma	12 500,00	9 432,14	19 432,14	9 432,14	,00	9 432,14	3 047,86	0,00	75,617
02 010304	Outras prestações familiares	100,00	,00	0,00	,00	,00	0,00	100,00	100,00	0,000
02 010305	Contribuições para a segurança social	364 800,00	342 369,72	715 636,21	342 369,72	,00	342 369,72	22 530,28	0,00	93,626
02 01030501	Assistência na doença dos funcionários públicos	100,00	,00	0,00	,00	,00	0,00	100,00	0,00	0,000
02 01030502	Segurança social dos funcionários públicos	263 000,00	248 929,19	511 929,19	248 929,19	,00	248 929,19	13 070,81	0,00	95,030
02 0103050201	Caixa Geral de Aposentações	262 000,00	248 929,19	511 929,19	248 929,19	,00	248 929,19	12 070,81	0,00	95,393
02 0103050202	Regime Geral	1 000,00	,00	0,00	,00	,00	0,00	1 000,00	0,00	0,000
02 01030503	Segurança social-Regime geral	101 800,00	92 440,53	203 707,02	92 440,53	,00	92 440,53	9 359,47	0,00	90,806
02 010306	Acidentes em serviço e doenças profissionais	10 000,00	7 601,54	15 688,66	7 601,54	,00	7 601,54	2 398,46	0,00	78,015
02 010309	Seguros	40 100,00	40 000,00	40 000,00	25 669,74	,00	25 669,74	14 330,26	14 330,26	64,014
02 01030901	Seguros acidentes trabalho doenças profissionais	40 000,00	40 000,00	40 000,00	25 669,74	,00	25 669,74	14 330,26	14 330,26	64,174
02 01030902	Seguros de saúde	100,00	,00	0,00	,00	,00	0,00	100,00	0,00	0,000
02 010310	Outras despesas de segurança social	100,00	,00	0,00	,00	,00	0,00	100,00	0,00	0,000
02 02	Aquisição de bens e serviços	2 991 300,00	2 702 268,19	4 168 395,55	2 277 014,61	13 280,34	2 290 294,95	289 031,81	411 973,24	76,565
02 0201	Aquisição de bens	988 700,00	885 309,61	1 684 373,32	737 314,33	789,93	738 110,26	103 390,39	250 589,74	147 193,35
02 020101	Matérias-primas e subsidiárias	44 000,00	43 443,65	55 842,35	40 869,40	,00	40 869,40	556,05	3 130,60	92,085
02 020102	Combustíveis e lubrificantes	431 200,00	368 889,81	897 611,52	260 383,35	,00	260 383,35	65 310,19	170 618,65	68,386
02 02010201	Gasolina	22 000,00	7 735,70	18 768,80	5 243,78	,00	5 243,78	14 264,30	16 756,22	2 481,92
02 02010202	Gasóleo	335 000,00	254 340,78	786 020,98	200 376,86	,00	200 376,86	40 659,22	134 823,14	59 614
02 02010203	Gás	68 000,00	60 388,62	17 823,47	52 233,17	,00	52 233,17	7 601,38	15 766,83	78 813
02 02010204	Óleos Lubrificantes	4 600,00	2 529,54	2 529,54	2 529,54	,00	2 529,54	2 070,46	0,00	54,890
02 02010299	Outros	1 600,00	885,17	2 085,11	,00	,00	0,00	714,83	1 600,00	885,17
02 020103	Munícipios, expulsores e artigos	1 000,00	836,40	836,40	836,40	,00	836,40	163,60	0,00	83,640
02 020104	Limpeza e higiene	14 500,00	13 206,98	13 206,98	13 206,98	,00	13 206,98	1 293,02	0,00	91,083
02 020106	Alimentação-Reições confeitarias	72 000,00	68 174,70	68 174,70	67 947,20	,00	67 947,20	3 625,30	4 052,80	94,371
02 02010601	Alimentação-Géneros para confeitaria	500,00	,00	0,00	,00	,00	0,00	500,00	500,00	0,000
02 020107	Vestabrio e artigos pessoais	5 100,00	2 823,10	2 823,10	2 823,10	,00	2 823,10	2 276,90	0,00	55,755
02 020108	Materiais de escritório	14 000,00	9 340,98	9 340,98	9 340,98	,00	9 340,98	4 659,02	0,00	66,721
02 020111	Materiais de consumo clínico	17 000,00	4 412,93	18 497,02	7 862,58	,00	7 862,58	2 815,81	9 037,42	46,838
02 020112	Materiais de transporta-Peças	75 300,00	68 730,82	134 100,05	53 438,66	,00	53 438,66	6 569,18	21 861,34	70,868
02 020114	Outro material-Peças	23 000,00	19 628,49	19 628,49	18 025,63	789,93	18 825,56	3 373,51	4 174,44	81,650

Controle Orçamental - Despesa

MUNICÍPIO DE GAVIÃO

Ano: 2017

(designação de autarquia local)

Código	Classif. Económica Despesa Designação	Dotações corrigidas		Compromissos assumidos		Despesas Pagas		Diferenças		Grau de Execução Orçamental da Despesa	
		Exercício	Exercícios futuros	Total	Exercício corrente	Exercícios anteriores	Total	Dotação não comprometida	Saldo		Compromissos por pagar
02 020115	Pêrnios, concessões e ofertas	17 700,00	.00	16 095,65	.00	16 095,65	.00	1 604,35	1 604,35	0,00	96 936
02 020116	Mercadorias para venda	216 100,00	185 161,44	410 531,44	202 064,77	202 064,77	.00	14 035,23	14 035,23	13 305,23	93,505
02 02011601	Água	216 000,00	185 161,44	410 531,44	202 064,77	202 064,77	.00	13 935,23	13 935,23	13 305,23	93,548
02 02011603	Outros	100,00	.00	0,00	.00	0,00	.00	100,00	100,00	0,00	0,000
02 020117	Ferramentas e utensílios	4 000,00	3 996,90	3 996,90	3 996,90	3 996,90	.00	3,10	3,10	0,00	99,822
02 020118	Livros e documentação técnica	4 000,00	1 187,12	1 187,12	1 187,12	1 187,12	.00	2 812,88	2 812,88	0,00	29,678
02 020118	Artigos honoríficos e de decoração	1 000,00	555,53	555,53	555,53	555,53	.00	444,47	444,47	0,00	58,553
02 020120	Material de educação, cultura e recreio	1 700,00	628,81	628,81	628,81	628,81	.00	1 071,19	1 071,19	0,00	36,889
02 020121	Outros bens	48 600,00	41 318,28	41 318,28	37 847,27	37 847,27	.00	8 652,73	8 652,73	3 371,81	81,432
02 0202	Aquisição de serviços	2 002 600,00	667 063,65	2 484 022,23	1 539 700,28	1 539 700,28	12 484,41	185 641,42	450 415,31	264 773,89	77,508
02 020201	Encargos das instalações	470 000,00	348 250,29	787 301,48	362 264,84	362 264,84	.00	30 948,81	107 735,16	76 786,35	77,078
02 020202	Limpeza e higiene	200,00	.00	0,00	.00	0,00	.00	200,00	200,00	0,00	0,000
02 020203	Conservação de bens	107 500,00	103 722,13	103 722,13	96 046,69	106,14	106,14	3 777,87	11 347,17	7 569,30	89,444
02 020204	Locação de edifícios	4 000,00	2 400,00	2 400,00	1 800,00	1 800,00	.00	1 600,00	2 200,00	600,00	45,000
02 020205	Locação de material de informática	20 000,00	13 409,55	13 409,55	13 409,55	13 409,55	.00	6 590,45	6 590,45	0,00	67,048
02 020206	Locação de material de transporte	100,00	.00	0,00	.00	0,00	.00	100,00	100,00	0,00	0,000
02 020208	Locação de outros bens	14 500,00	72 194,85	86 633,85	14 439,00	14 439,00	.00	81,00	81,00	0,00	99,578
02 020209	Comunicações	60 000,00	31 871,37	81 238,84	37 358,69	37 358,69	.00	10 732,53	22 641,31	11 098,78	62,264
02 020210	Transportes	185 400,00	5 647,42	175 544,21	117 758,97	117 758,97	.00	15 503,21	67 841,03	52 137,82	63,516
02 020211	Representação dos serviços	2 500,00	2 014,02	2 014,02	2 014,02	2 014,02	.00	485,98	485,98	0,00	80,581
02 020212	Seguros	39 000,00	38 735,00	38 735,00	32 320,14	265,00	.00	386,00	6 879,86	6 414,86	82,872
02 020213	Delações e estadas	500,00	134,00	134,00	134,00	134,00	.00	386,00	386,00	0,00	26,600
02 020214	Estudos, pareceres, projectos e consultadoria	65 600,00	57 097,41	70 981,74	27 335,54	27 335,54	.00	8 502,59	38 284,46	41 670	29 781,87
02 020215	Formação	1 500,00	896,00	896,00	746,00	746,00	.00	604,00	754,00	150,00	48,733
02 020216	Seminários, exposições e simulares	1 000,00	.00	0,00	.00	0,00	.00	1 000,00	1 000,00	0,00	0,000
02 020217	Publicidade	23 700,00	18 948,83	18 948,83	15 158,83	1 319,25	1 319,25	4 791,17	7 221,92	2 470,75	69,528
02 020218	Vigilância e segurança	159 800,00	158 457,50	158 457,50	156 457,50	.00	.00	3 442,50	3 442,50	0,00	97,647
02 020218	Assistência técnica	12 000,00	6 104,05	6 104,05	6 104,05	6 104,05	.00	5 895,95	5 895,95	0,00	50,867
02 020220	Outros trabalhos especializados	383 000,00	185 851,67	503 782,64	271 226,20	11 059,02	.00	24 889,03	80 714,78	55 825,75	77,765
02 02022001	Recolha e Tratamento de Resíduos Sólidos	157 000,00	43 843,85	195 670,37	129 020,94	.00	.00	5 273,48	27 879,06	22 705,58	82,178
02 02022002	Saneamento	141 000,00	120 536,07	261 372,60	103 501,95	11 059,02	.00	183,93	26 439,03	26 275,10	81,249
02 02022009	Outros	65 000,00	45 548,38	46 719,67	38 703,31	38 703,31	.00	19 451,62	26 296,69	6 845,07	59,544
02 020224	Encargos de cobrança de receitas	10 000,00	9 484,69	9 484,69	9 484,69	.00	.00	515,31	515,31	0,00	94,847
02 020225	Outros serviços	482 200,00	29 483,72	426 273,70	375 641,57	.00	.00	86 558,43	21 148,41	0,00	81,273
02 03	Juros e outros encargos	22 100,00	11 575,53	11 575,53	7 393,62	.00	.00	14 706,38	4 181,91	33,455	4 181,91
02 0301	Juros da dívida pública	10 000,00	5 640,68	5 640,68	1 480,62	.00	.00	4 359,32	8 519,38	4 160,06	14,808
02 030103	Sociedade Financeira - Bancos e outras Instit. Financeiras	10 000,00	5 640,68	5 640,68	1 480,62	.00	.00	4 359,32	8 519,38	4 160,06	14,808
02 03010302	Empréstimos de médio e longo prazos	10 000,00	5 640,68	5 640,68	1 480,62	.00	.00	4 359,32	8 519,38	4 160,06	14,808
02 0302	Outros encargos correntes da dívida pública	1 000,00	63,02	63,02	41,17	.00	.00	958,83	21,85	4,117	4,117
02 030201	Despesas diversas	1 000,00	63,02	63,02	41,17	.00	.00	958,83	21,85	4,117	4,117
02 0303	Juros de locação financeira	100,00	.00	0,00	.00	.00	.00	100,00	100,00	0,00	0,000
02 030305	Material de transporte	100,00	.00	0,00	.00	.00	.00	100,00	100,00	0,00	0,000
02 0305	Outros juros	1 000,00	3,98	3,98	3,98	.00	.00	996,02	996,02	0,00	0,398
02 030502	Outros	1 000,00	3,98	3,98	3,98	.00	.00	996,02	996,02	0,00	0,398
02 0306	Outros encargos financeiros	10 000,00	5 867,85	5 867,85	5 867,85	.00	.00	4 132,15	4 132,15	0,00	58,679
02 030601	Outros encargos financeiros	10 000,00	5 867,85	5 867,85	5 867,85	.00	.00	4 132,15	4 132,15	0,00	58,679
02 04	Transferências correntes	518 900,00	562 733,19	561 205,67	562 733,19	.00	.00	16 166,81	16 166,81	0,00	96,884

Controlo Orçamental - Despesa

MUNICÍPIO DE GAVIÃO

Ano: 2017

(designação da subarquiva local)

Código	Classif. Económica Despesa Designação	Dotações conglobadas		Compromissos assumidos		Despesas Pagas			Diferenças		Grau de Execução Orçamental da Despesa
		Exercício	Exercícios futuros	Total	Exercício corrente	Exercícios anteriores	Total	Dotação não comprometida	Saldo	Compromissos por pagar	
02 0403	Administração central	500,00	,00	500,00	,00	,00	,00	,00	500,00	0,00	0,000
02 040301	Estado	500,00	,00	500,00	,00	,00	,00	,00	500,00	0,00	0,000
02 0405	Administração local	1 000,00	,00	1 000,00	,00	400,00	,00	400,00	600,00	0,00	40 000
02 040501	Comercio	1 000,00	,00	1 000,00	,00	400,00	,00	400,00	600,00	0,00	40 000
02 04050102	Freguesias	1 000,00	,00	1 000,00	,00	400,00	,00	400,00	600,00	0,00	40 000
02 0407	Instalações sem fins lucrativos	410 000,00	26 000,00	436 000,00	26 000,00	403 159,82	,00	403 159,82	6 840,18	0,00	98 332
02 040701	Instalações sem fins lucrativos	410 000,00	26 000,00	436 000,00	26 000,00	403 159,82	,00	403 159,82	6 840,18	0,00	98 332
02 0408	Famílias	107 400,00	98 173,37	205 573,37	32 472,48	131 645,85	,00	131 645,85	8 226,63	0,00	92 340
02 040802	Outros	107 400,00	98 173,37	205 573,37	32 472,48	131 645,85	,00	131 645,85	8 226,63	0,00	92 340
02 05	Subsídios	500,00	,00	500,00	,00	,00	,00	,00	500,00	0,00	0,000
02 0508	Famílias	500,00	,00	500,00	,00	,00	,00	,00	500,00	0,00	0,000
02 050803	Outras	500,00	,00	500,00	,00	,00	,00	,00	500,00	0,00	0,000
02 06	Outras despesas correntes	133 850,00	58 052,81	191 902,81	7 372,69	65 425,50	,00	65 425,50	75 797,19	1 464,66	42 277
02 0602	Diversas	133 850,00	58 052,81	191 902,81	7 372,69	65 425,50	,00	65 425,50	75 797,19	1 464,66	42 277
02 060201	Impostos e taxas	85 850,00	16 666,22	102 516,22	7 372,69	24 038,91	,00	24 038,91	69 181,78	642,70	18 432
02 060203	Outras	48 000,00	41 386,59	89 386,59	,00	41 386,59	,00	41 386,59	7 235,37	621,96	84 826
02 06020301	Outras restaurações	12 000,00	9 874,72	21 874,72	,00	9 874,72	,00	9 874,72	2 147,24	21,96	82 106
02 06020305	Outras	1 000,00	,00	1 000,00	,00	0,00	,00	0,00	1 000,00	0,00	0,000
02 06020306	Ciudades	35 000,00	31 511,87	66 511,87	,00	31 511,87	,00	31 511,87	4 088,13	600,00	88 320
02 07	Aquisição de bens de capital	1 525 800,00	1 405 735,82	2 931 535,82	233 053,05	1 638 808,67	43 865,60	1 072 169,05	433 630,95	333 866,57	70 268
02 0701	Investimentos	1 041 300,00	856 097,76	1 897 397,76	162 770,56	1 118 868,32	701 501,49	42 600,53	744 102,02	211 995,74	71 458
02 070101	Terrenos	16 300,00	1 200,00	17 500,00	,00	1 200,00	,00	1 200,00	15 100,00	0,00	7 362
02 070102	Habitaciones	29 700,00	29 489,84	59 189,84	3 248,81	32 736,45	268 14	268 14	29 431,86	28 221,50	0 903
02 07010201	Construção	29 700,00	29 489,84	59 189,84	3 248,81	32 736,45	268 14	268 14	29 431,86	28 221,50	0 903
02 070103	Edifícios	308 400,00	298 868,77	607 268,77	26 078,51	325 845,26	293 278,84	,00	293 278,84	6 591,83	85 096
02 07010301	Instalações de serviços	83 200,00	59 344,96	142 544,96	,00	59 344,96	,00	59 344,96	8 252,46	4 397,42	86 842
02 07010302	Instalações desportivas e recreativas	100,00	,00	100,00	,00	0,00	,00	0,00	100,00	0,00	0,000
02 07010303	Mercados e instalações de fiscalização sanitária	100,00	,00	100,00	,00	0,00	,00	0,00	100,00	0,00	0,000
02 07010305	Escolas	27 000,00	23 367,95	50 367,95	,00	23 367,95	,00	23 367,95	5 804,06	2 172,01	78 563
02 07010307	Outros	218 000,00	217 155,86	435 155,86	26 076,51	243 232,37	217 133,36	,00	217 133,36	866,64	99 602
02 070104	Construções diversas	303 500,00	280 250,23	583 750,23	54 366,01	334 616,24	104 663,16	31 057,00	166 878,84	143 750,07	44 382
02 07010401	Visitas, almoços e obras complementares	9 500,00	8 636,21	18 136,21	,00	8 636,21	,00	8 636,21	9 500,00	8 636,21	0 000
02 07010402	Sistemas de drenagem de águas residuais	2 100,00	1 247,51	3 347,51	,00	1 247,51	,00	1 247,51	977,49	125,00	53 453
02 07010403	Estações de tratamento de águas residuais	2 600,00	2 002,50	4 602,50	,00	2 002,50	,00	2 002,50	597,50	0,00	77 018
02 07010404	Iluminação pública	1 800,00	1 188,50	2 988,50	,00	1 188,50	,00	1 188,50	631,50	0,00	64 817
02 07010405	Parques e jardins	18 000,00	8 782,43	26 782,43	,00	8 782,43	,00	8 782,43	9 722,72	505,15	45 885
02 07010406	Instalações desportivas e recreativas	47 500,00	46 521,06	94 021,06	45 510,01	92 031,07	12 361,50	31 857,00	3 261,50	2 302,56	93 092
02 07010407	Ceplação e distribuição de água	8 700,00	7 122,50	15 822,50	,00	7 122,50	,00	7 122,50	1 638,38	60,84	81 168
02 07010409	Sinalização e trânsito	12 000,00	10 755,20	22 755,20	,00	10 755,20	,00	10 755,20	5 326,32	4 081,52	55 814
02 070106	Material de transporte	201 300,00	194 014,32	395 314,32	8 856,00	282 870,32	65 995,37	7 285,68	155 304,43	128 018,75	32 785
02 07010602	Outros	98 900,00	90 891,96	189 791,96	,00	90 891,96	,00	90 891,96	8 008,04	0,00	91 903
02 070107	Equipamento de informática	63 200,00	60 034,77	123 234,77	,00	60 034,77	,00	60 034,77	4 664,80	1 499,37	92 818
02 070108	Software informático	38 200,00	38 175,63	76 375,63	1 083,51	39 259,14	,00	32 484,56	5 715,44	5 691,07	85 038
02 070109	Equipamento administrativo	10 200,00	8 827,33	19 027,33	,00	8 827,33	,00	8 827,33	372,67	0,00	96 346
02 070110	Equipamento básico	87 500,00	67 263,21	154 763,21	,00	67 263,21	,00	67 263,21	38 545,34	18 308,55	55 948
02 07011001	Equipamento de recolha de resíduos	15 000,00	14 858,40	29 858,40	,00	14 858,40	,00	14 858,40	15 000,00	14 858,40	0 000

Controle Orçamental - Despesa

MUNICÍPIO DE GAVIÃO

Ano: 2017

Código	Classif. Económica Despesa Designação	Dotações corrigidas		Compromissos assumidos		Despesas Pagas		Diferenças		Cruz de Execução Orçamental de Despesa
		Exercício	Exercícios futuros	Total	Exercício corrente	Exercícios anteriores	Total	Saldo	Compromissos por pagar	
02 0701002	Outro	72 500,00	,00	52 404,81	45 045,40	3 809,26	48 954,56	23 545,34	3 450,15	67,524
02 070111	Ferramentas e utensílios	2 000,00	,00	1 123,99	1 123,99	,00	1 123,99	876,01	0,00	56,200
02 070112	Artigos e objectos de valor	100,00	,00	,00	,00	,00	,00	100,00	0,00	0,000
02 070113	Investimentos incorpóreos	4 100,00	75 230,22	78 409,78	,00	,00	78 409,78	4 100,00	3 179,56	0,000
02 070115	Outros investimentos	79 200,00	2 767,50	77 560,17	64 184,71	8 634,27	71 018,98	8 181,02	3 773,69	89,670
02 0702	Locação financeira	200,00	,00	0,00	,00	,00	0,00	200,00	0,00	0,000
02 070205	Material de transporte	100,00	,00	0,00	,00	,00	0,00	100,00	0,00	0,000
02 070207	Mecânica e equipamento	100,00	,00	0,00	,00	,00	0,00	100,00	0,00	0,000
02 0703	Bens de domínio público	484 300,00	448 657,66	518 940,35	327 001,96	1 085,07	328 067,03	158 232,67	121 590,83	67,740
02 070303	Obras construções e infraestruturas	478 200,00	443 658,96	513 941,45	321 681,46	1 085,07	322 746,53	155 453,47	120 912,43	67,492
02 07030301	Vieiros, arruamentos e obras complementares	319 800,00	311 096,87	381 378,36	212 255,62	1 085,07	213 320,69	108 479,31	97 776,18	66,704
02 07030305	Parques e jardins	2 500,00	2 474,23	2 474,23	76 395,11	,00	2 474,23	25,77	0,00	98,969
02 07030308	Veição rural	101 100,00	,00	76 395,11	76 395,11	,00	76 395,11	24 704,89	0,00	75,564
02 07030313	Outros	54 800,00	53 692,75	53 692,75	30 556,50	,00	30 556,50	1 107,25	23 130,25	55,760
02 070306	Outros bens de domínio público	6 100,00	5 998,90	5 998,90	5 320,50	,00	5 320,50	779,50	878,40	87,221
02 08	Transferências de capital	136 000,00	132 507,36	132 507,36	132 507,36	,00	132 507,36	3 482,64	0,00	97,432
02 0801	Sociedades e quase sociedades não financeiras	200,00	,00	0,00	,00	,00	0,00	200,00	0,00	0,000
02 080102	Privadas	200,00	,00	0,00	,00	,00	0,00	200,00	0,00	0,000
02 0805	Administração local	20 000,00	,00	20 000,00	20 000,00	,00	20 000,00	0,00	0,00	100,000
02 080501	Comércio	20 000,00	,00	20 000,00	20 000,00	,00	20 000,00	0,00	0,00	100,000
02 08050102	Freguesias	20 000,00	,00	20 000,00	20 000,00	,00	20 000,00	0,00	0,00	100,000
02 080701	Instituições sem fins lucrativos	81 600,00	80 332,00	80 332,00	80 332,00	,00	80 332,00	1 468,00	0,00	98,205
02 080701	Instituições sem fins lucrativos	81 600,00	80 332,00	80 332,00	80 332,00	,00	80 332,00	1 468,00	0,00	98,205
02 0808	Famílias	34 000,00	32 175,36	32 175,36	32 175,36	,00	32 175,36	1 824,64	0,00	94,033
02 080802	Outros	34 000,00	32 175,36	32 175,36	32 175,36	,00	32 175,36	1 824,64	0,00	94,033
02 09	Activos financeiros	44 660,00	89 320,00	133 980,00	44 660,00	,00	44 660,00	0,00	0,00	100,000
02 0908	Unidades de participação	44 660,00	89 320,00	133 980,00	44 660,00	,00	44 660,00	0,00	0,00	100,000
02 090802	Sociedade e quase sociedade não financeiras-Públicas	44 660,00	89 320,00	133 980,00	44 660,00	,00	44 660,00	0,00	0,00	100,000
02 10	Passivos financeiros	230 000,00	186 727,80	186 727,80	173 298,93	,00	173 298,93	56 701,07	13 428,87	75,347
02 1006	Emprestimos a médio e longo prazo	230 000,00	186 727,80	186 727,80	173 298,93	,00	173 298,93	56 701,07	13 428,87	75,347
02 100603	Sociedade, Bancos e outros Instit. financeiras	230 000,00	186 727,80	186 727,80	173 298,93	,00	173 298,93	56 701,07	13 428,87	75,347
Total Despesas Correntes		6 282 540,00	5 818 064,54	6 333 284,19	5 028 237,60	13 280,34	5 038 517,84	1 164 027,16	478 638,72	81,233
Total Despesas de Capital		1 936 460,00	1 768 860,78	2 092 023,83	1 378 969,74	43 648,60	1 422 638,34	813 824,86	347 016,44	73,660
Total Geral		8 139 000,00	7 283 707,34	11 428 308,02	6 404 207,34	58 948,94	6 461 156,18	1 977 852,02	822 655,16	79,395

ORGÃO EXECUTIVO

Em 18 de ABRIL de 2018

[Assinatura]

ORGÃO DELIBERATIVO

Em 20 de ABRIL de 2018

[Assinatura]

MUNICIPIO DE GAVIÃO



**7 - CONTROLO ORÇAMENTAL DA
RECEITA**

CÓD. POCAL - PONTO 7.3.2

Controlo Orçamental - Receita

MUNICIPIO DE GAVIÃO

Ano: 2017

(designação da autarquia local)

Classif. Económica da Receita		Previsões Corrigidas	Rec. por Cobrar no início do ano	Receitas Liquidadas	Liquidações Anuladas	Rec. Cobradas Brutas	Reembolsos e Rest. Emitidos	Reembolsos e Rest. Pagos	Receita Cobrada Líquida	Rec. p/ Cobrar no final do ano	Grau Exec. da Receita
Classif.	Designação										
01	Impostos directos	327 000,00	0,00	380 167,87	0,00	380 167,87	780,56	780,56	379 387,31	0,00	116,021
	Outros	327 000,00	0,00	380 167,87	0,00	380 167,87	780,56	780,56	379 387,31	0,00	116,021
0102	Imposto municipal sobre imóveis	230 000,00	0,00	286 890,91	0,00	286 890,91	708,98	708,98	286 183,93	0,00	124,428
010203	Imposto unico de circulação	46 000,00	0,00	54 236,59	0,00	54 236,59	73,58	73,58	54 163,01	0,00	117,746
010204	Imposto municipal sobre transm. onerosas imóveis	50 000,00	0,00	39 040,37	0,00	39 040,37	0,00	0,00	39 040,37	0,00	78,081
010299	Impostos directos diversos	1 000,00	0,00	0,00	0,00	0,00	0,00	0,00	0,00	0,00	0,000
02	Impostos indirectos	17 900,00	3 787,10	17 852,70	6,40	17 864,54	0,00	0,00	17 864,54	3 768,86	99,802
0202	Outros	17 900,00	3 787,10	17 852,70	6,40	17 864,54	0,00	0,00	17 864,54	3 768,86	99,802
020206	Impostos indirectos especificos das autarqu locais	17 900,00	3 787,10	17 852,70	6,40	17 864,54	0,00	0,00	17 864,54	3 768,86	99,802
02020601	Mercados e feiras	100,00	0,00	247,82	0,00	247,82	0,00	0,00	247,82	0,00	247,820
02020602	Loteamentos e obras	500,00	0,00	150,44	0,00	150,44	0,00	0,00	150,44	0,00	30,088
02020603	Ocupação da via publica	5 000,00	621,88	5 409,77	0,00	5 407,21	0,00	0,00	5 407,21	624,44	108,144
02020605	Publicidade	1 000,00	0,00	847,22	0,00	847,22	0,00	0,00	847,22	0,00	84,722
02020606	Saneamento	7 000,00	3 165,22	11 088,00	6,40	11 102,40	0,00	0,00	11 102,40	3 144,42	158,606
02020607	Utilização da rede viária municipal	100,00	0,00	0,00	0,00	0,00	0,00	0,00	0,00	0,00	0,000
02020699	Outros	4 200,00	0,00	109,45	0,00	109,45	0,00	0,00	109,45	0,00	2,608
0202069901	Taxa municipal de direitos de passagem	100,00	0,00	0,00	0,00	0,00	0,00	0,00	0,00	0,00	0,000
0202069902	Taxa de depósito da ficha técnica da habitação	100,00	0,00	0,00	0,00	0,00	0,00	0,00	0,00	0,00	0,000
0202069999	Outros	4 000,00	0,00	109,45	0,00	109,45	0,00	0,00	109,45	0,00	2,736
04	Taxas, multas e outras penalidades	47 100,00	9 489,10	68 165,36	115,40	68 100,92	9 848,15	9 848,15	58 252,77	9 418,14	123,679
0401	Taxas	45 900,00	9 343,98	64 520,68	115,40	64 588,64	9 848,15	9 848,15	54 720,49	9 280,82	119,217
040123	Taxas especificas das autarquias locais	45 900,00	9 343,98	64 520,68	115,40	64 588,64	9 848,15	9 848,15	54 720,49	9 280,82	119,217
04012301	Mercados e feiras	1 100,00	0,00	1 711,14	0,00	1 711,14	0,00	0,00	1 711,14	0,00	155,558
04012302	Loteamentos e obras	1 500,00	0,00	985,15	0,00	985,15	0,00	0,00	985,15	0,00	65,677
04012303	Ocupação da via publica	1 000,00	366,44	449,87	25,60	608,27	0,00	0,00	608,27	182,44	60,827
04012305	Caça, uso e porte de arma	100,00	0,00	0,00	0,00	0,00	0,00	0,00	0,00	0,00	0,000
04012306	Saneamento	39 000,00	8 870,64	58 776,80	89,80	58 607,24	9,60	9,60	58 597,64	8 950,40	150,250
04012399	Outras	3 200,00	106,90	2 697,72	0,00	2 658,64	9 638,55	9 638,55	-7 181,71	147,78	-224,428
0401239901	Taxa de depósito da ficha técnica da habitação	100,00	0,00	0,00	0,00	0,00	0,00	0,00	0,00	0,00	0,000
0401239902	Taxa pela emissão do certificado de registo	100,00	0,00	0,00	0,00	0,00	0,00	0,00	0,00	0,00	0,000
0401239999	Outras	3 000,00	106,90	2 697,72	0,00	2 658,64	9 638,55	9 638,55	-7 181,71	147,78	-229,390
0402	Multas e outras penalidades	1 200,00	125,12	3 544,68	0,00	3 532,28	0,00	0,00	3 532,28	137,52	294,357
040201	Juros de mora	500,00	43,14	206,66	0,00	194,26	0,00	0,00	194,26	55,54	38,652
040202	Juros compensatórios	100,00	0,00	0,00	0,00	0,00	0,00	0,00	0,00	0,00	0,000
040204	Coimas e penalidades por contra-ordenações	100,00	0,00	2 816,80	0,00	2 816,80	0,00	0,00	2 816,80	0,00	2816,800
040299	Multas e penalidades diversas	500,00	81,98	521,22	0,00	521,22	0,00	0,00	521,22	81,98	104,244
05	Rendimentos da propriedade	304 000,00	2 403,10	258 108,08	0,00	255 205,62	0,00	0,00	255 205,62	5 305,54	83,949
0502	Juros-Sociedades financeiras	1 000,00	0,00	329,87	0,00	329,87	0,00	0,00	329,87	0,00	32,987
050201	Banca e outras instituições financeiras	1 000,00	0,00	329,87	0,00	329,87	0,00	0,00	329,87	0,00	32,987
0507	Dividend partic.lucros socied.quase-soc.nãofinanc.	1 000,00	0,00	1 127,38	0,00	1 127,38	0,00	0,00	1 127,38	0,00	112,738
050702	Empresas públicas municipais e intermunicipais	1 000,00	0,00	1 127,38	0,00	1 127,38	0,00	0,00	1 127,38	0,00	112,738

Controlo Orçamental - Receita

Ano: 2017

MUNICIPIO DE GAVIÃO

(designação da autarquia local)

(unidade: €)

Classif.	Classif. Económica da Receita	Previsões Corrigida	Rec. por Cobrar no início do ano	Recetas Liquidadas	Liquidações Anuladas	Rec. Cobradas Brutas	Reembolsos e Reat. Emitidos	Reembolsos e Reat. Pagos	Receita Cobrada Líquida	Rec. pl Cobrar no final do Ano	Grau Exec. da Receita
0510	Rendas	302 000,00	2 403,10	256 650,81	0,00	253 748,37	0,00	0,00	253 748,37	5 305,54	84,023
051003	Habitaações	1 000,00	0,00	0,00	0,00	0,00	0,00	0,00	0,00	0,00	0,000
051004	Edifícios	1 000,00	0,00	0,00	0,00	0,00	0,00	0,00	0,00	0,00	0,000
051099	Outros	300 000,00	2 403,10	256 650,81	0,00	253 748,37	0,00	0,00	253 748,37	5 305,54	84,583
06	Transferências correntes	4 346 247,00	0,00	4 364 291,58	0,00	4 364 291,58	0,00	0,00	4 364 291,58	0,00	100,369
0603	Administração central	4 346 847,00	0,00	4 364 291,58	0,00	4 364 291,58	0,00	0,00	4 364 291,58	0,00	100,401
060301	Estado	4 286 747,00	0,00	4 338 841,67	0,00	4 338 841,67	0,00	0,00	4 338 841,67	0,00	101,218
06030101	Fundo de Equilíbrio Financeiro	3 592 058,00	0,00	3 592 057,98	0,00	3 592 057,98	0,00	0,00	3 592 057,98	0,00	100,000
06030102	Fundo Social Municipal	54 589,00	0,00	54 589,00	0,00	54 589,00	0,00	0,00	54 589,00	0,00	100,000
06030103	Participação fixa no IRS	100,00	0,00	0,00	0,00	0,00	0,00	0,00	0,00	0,00	0,000
06030199	Outras	640 000,00	0,00	692 294,99	0,00	692 294,69	0,00	0,00	692 294,69	0,00	108,171
0603019901	DGESTE	20 000,00	0,00	24 425,80	0,00	24 425,80	0,00	0,00	24 425,80	0,00	122,129
0603019902	DGAL	5 000,00	0,00	0,00	0,00	0,00	0,00	0,00	0,00	0,00	0,000
0603019903	Autoridade Nacional De Protecção Civil	130 000,00	0,00	258 252,32	0,00	258 252,32	0,00	0,00	258 252,32	0,00	198,656
0603019904	Instituto Nacional de Emergência Médica	45 000,00	0,00	57 235,80	0,00	57 235,80	0,00	0,00	57 235,80	0,00	127,191
0603019905	Ministério da Educação	400 000,00	0,00	314 698,28	0,00	314 698,28	0,00	0,00	314 698,28	0,00	78,675
0603019909	Outras	40 000,00	0,00	37 682,51	0,00	37 682,51	0,00	0,00	37 682,51	0,00	94,206
060307	Serviços e fundos autónomos	100,00	0,00	0,00	0,00	0,00	0,00	0,00	0,00	0,00	0,000
060309	Serv.fund.autón.-Substat.prot.famíl.póll.Lact.EFP	60 000,00	0,00	25 349,91	0,00	25 349,91	0,00	0,00	25 349,91	0,00	42,250
0605	Administração local	1 000,00	0,00	0,00	0,00	0,00	0,00	0,00	0,00	0,00	0,000
060501	Continente	1 000,00	0,00	0,00	0,00	0,00	0,00	0,00	0,00	0,00	0,000
0606	Segurança social	200,00	0,00	0,00	0,00	0,00	0,00	0,00	0,00	0,00	0,000
060601	Sistemas de solidariedade e segurança social	100,00	0,00	0,00	0,00	0,00	0,00	0,00	0,00	0,00	0,000
060604	Outras transferências	100,00	0,00	0,00	0,00	0,00	0,00	0,00	0,00	0,00	0,000
0607	Instituições sem fins lucrativos	100,00	0,00	0,00	0,00	0,00	0,00	0,00	0,00	0,00	0,000
060701	Instituições sem fins lucrativos	100,00	0,00	0,00	0,00	0,00	0,00	0,00	0,00	0,00	0,000
0608	Famílias	100,00	0,00	0,00	0,00	0,00	0,00	0,00	0,00	0,00	0,000
060801	Famílias	100,00	0,00	0,00	0,00	0,00	0,00	0,00	0,00	0,00	0,000
07	Venda de bens e serviços correntes	572 300,00	112 126,14	514 583,96	3 937,00	516 739,42	38,16	38,16	516 701,26	106 033,68	90,285
0701	Venda de bens	208 500,00	32 978,59	207 415,75	769,12	205 616,92	28,66	28,66	205 588,26	34 006,30	98,603
070101	Material de escritório	1 000,00	0,00	0,00	0,00	0,00	0,00	0,00	0,00	0,00	0,000
070102	Livros e documentação técnica	1 000,00	0,00	2,24	0,00	2,24	0,00	0,00	2,24	0,00	0,224
070103	Publicações e impressos	1 000,00	0,00	71,66	0,00	71,66	0,00	0,00	71,66	0,00	7,166
070105	Bens inutilizados	1 000,00	0,00	0,00	0,00	0,00	0,00	0,00	0,00	0,00	0,000
070107	Produtos alimentares e bebidas	1 000,00	0,00	0,00	0,00	0,00	0,00	0,00	0,00	0,00	0,000
070108	Mercadorias	200 000,00	32 978,59	203 515,35	769,12	201 716,52	28,66	28,66	201 687,86	34 006,30	100,844
070110	Desperdícios, resíduos e refugos	500,00	0,00	0,00	0,00	0,00	0,00	0,00	0,00	0,00	0,000
070111	Produtos acabados e intermédios	1 000,00	0,00	0,00	0,00	0,00	0,00	0,00	0,00	0,00	0,000
070199	Outros	2 000,00	0,00	3 826,50	0,00	3 826,50	0,00	0,00	3 826,50	0,00	191,325
0702	Serviços	346 800,00	79 085,88	296 145,93	2 551,20	302 415,44	9,50	9,50	302 405,94	70 265,17	87,199
070201	Aluguer de espaços e equipamentos	1 500,00	84,87	1 320,78	0,00	1 305,06	0,00	0,00	1 305,06	100,59	87,004

Controlo Orçamental - Receita

MUNICIPIO DE GAVIÃO

Ano: 2017

(designação de autarquia local)		(unidade: €)									
Classif.	Classif. Económica da Receita Designação	Previsões Corrigida	Rec. por Cobrar no início do ano	Receitas Liquidadas	Liquidações Anuladas	Rec. Cobradas Brutas	Reembolsos e Rest. Emitidos	Reembolsos e Rest. Pagos	Receita Cobrada Líquida	Rec. p/ Cobrar no final do Ano	Grau Exec. da Receita
07020189	Outros	1 500,00	84,87	1 320,78	0,00	1 305,06	0,00	0,00	1 305,06	100,59	87,004
070203	Visitas e ensaios	500,00	0,00	0,00	0,00	0,00	0,00	0,00	0,00	0,00	0,000
070204	Serviços de laboratório	500,00	0,00	0,00	0,00	0,00	0,00	0,00	0,00	0,00	0,000
070205	Actividades de saúde	500,00	0,00	0,00	0,00	0,00	0,00	0,00	0,00	0,00	0,000
070206	Reparações	500,00	0,00	0,00	0,00	0,00	0,00	0,00	0,00	0,00	0,000
070207	Alimentação e alojamento	500,00	0,00	0,00	0,00	0,00	0,00	0,00	0,00	0,00	0,000
070208	Serv. sociais, recreativos, culturais e de desporto	18 000,00	39,10	16 289,59	14,20	15 330,59	0,00	0,00	15 330,59	983,90	95,816
07020801	Serviços sociais	500,00	0,00	0,00	0,00	0,00	0,00	0,00	0,00	0,00	0,000
07020802	Serviços recreativos	500,00	0,00	0,00	0,00	0,00	0,00	0,00	0,00	0,00	0,000
07020803	Serviços culturais	5 000,00	0,00	9 826,00	0,00	9 826,00	0,00	0,00	9 826,00	0,00	196,520
07020804	Serviços desportivos	10 000,00	38,10	8 463,59	14,20	5 504,59	0,00	0,00	5 504,59	983,90	55,046
070209	Serviços específicos das autarquias	228 700,00	62 036,55	188 332,22	2 469,68	193 472,81	9,50	9,50	193 463,31	54 428,28	85,339
07020901	Saneamento	3 000,00	1 228,04	514,21	0,00	415,77	0,00	0,00	415,77	1 328,48	13,859
07020902	Resíduos sólidos	70 000,00	10 207,93	60 679,04	160,40	60 423,89	9,50	9,50	60 414,39	10 302,68	86,306
07020903	Transportes colectivos de pessoas e mercadorias	500,00	72,12	0,00	0,00	0,00	0,00	0,00	0,00	72,12	0,000
07020904	Trabalhos por conta de particulares	1 200,00	659,95	0,00	0,00	157,13	0,00	0,00	157,13	502,82	13,094
07020905	Cemitérios	5 000,00	0,00	1 312,09	34,65	1 277,44	0,00	0,00	1 277,44	0,00	25,549
07020908	Parques de campismo	500,00	0,00	0,00	0,00	0,00	0,00	0,00	0,00	0,00	0,000
07020909	Ambulâncias	130 000,00	49 232,09	117 255,69	2 183,13	123 952,39	0,00	0,00	123 952,39	40 352,26	95,348
07020910	Alimentação Escolar	7 500,00	695,37	83,90	91,50	83,90	0,00	0,00	83,90	603,87	1,119
07020911	Transportes Escolares	8 000,00	-58,95	7 158,19	0,00	7 158,19	0,00	0,00	7 158,19	-58,95	89,477
07020999	Outros	1 000,00	0,00	1 329,10	0,00	4,10	0,00	0,00	4,10	1 325,00	0,410
070299	Outros	100 100,00	16 925,36	90 203,34	67,32	92 306,98	0,00	0,00	92 306,98	14 754,40	92,215
07029902	Encargos de cobrança de receitas	100,00	0,00	0,00	0,00	0,00	0,00	0,00	0,00	0,00	0,000
07029999	Outros	100 000,00	16 925,36	90 203,34	67,32	92 306,98	0,00	0,00	92 306,98	14 754,40	92,307
0703	Rendas	17 000,00	63,67	11 022,28	616,68	9 707,06	0,00	0,00	9 707,06	1 762,21	51,218
070301	Habitlações	1 000,00	0,00	694,04	0,00	694,04	0,00	0,00	694,04	0,00	69,404
070302	Edifícios	15 000,00	63,67	10 328,24	616,68	8 013,02	0,00	0,00	8 013,02	1 762,21	53,420
070399	Outras	1 000,00	0,00	0,00	0,00	0,00	0,00	0,00	0,00	0,00	0,000
08	Outras receitas correntes	766 862,84	0,00	13 612,37	0,00	13 612,37	0,00	0,00	13 612,37	0,00	1,775
0801	Outras	765 862,84	0,00	13 612,37	0,00	13 612,37	0,00	0,00	13 612,37	0,00	1,777
080189	Outras	765 862,84	0,00	13 612,37	0,00	13 612,37	0,00	0,00	13 612,37	0,00	1,777
08019901	Indemniz. por deterior. roubo extravio bens patrim.	100,00	0,00	0,00	0,00	0,00	0,00	0,00	0,00	0,00	0,000
08019902	Indem. estrag. prov. outrem viat. out. equip. aut. local	100,00	0,00	0,00	0,00	0,00	0,00	0,00	0,00	0,00	0,000
08019903	IVA reembolsado	10 000,00	0,00	0,00	0,00	0,00	0,00	0,00	0,00	0,00	0,000
08019904	IVA Inversão da liquidação	1 000,00	0,00	0,00	0,00	0,00	0,00	0,00	0,00	0,00	0,000
08019999	Diversas	754 662,84	0,00	13 612,37	0,00	13 612,37	0,00	0,00	13 612,37	0,00	1,804
0802	Subsídios	1 000,00	0,00	0,00	0,00	0,00	0,00	0,00	0,00	0,00	0,000
080209	Segurança Social	1 000,00	0,00	0,00	0,00	0,00	0,00	0,00	0,00	0,00	0,000
09	Venda de bens de investimento	2 100,00	0,00	286,00	0,00	286,00	0,00	0,00	286,00	0,00	13,619
0901	Terrenos	300,00	0,00	86,00	0,00	86,00	0,00	0,00	86,00	0,00	28,667

Controlo Orçamental - Receita

MUNICÍPIO DE GAVIÃO

Ano: 2017

(designação da autarquia local)

(unidade: €)

Classif.	Classif. Económica da Receita	Designação	Previsões Corrigida	Rec. por Cobrar no início do ano	Receitas Liquidadas	Liquidações Anuladas	Rec. Cobradas Brutas	Reembolsos e Rest. Emitidos	Reembolsos e Rest. Pagos	Receita Cobrada Líquida	Rec. pl Cobrar no final do Ano	Grau Exec. da Receita
090101		Sociedades e quase-sociedades não financeiras	100,00	0,00	86,00	0,00	86,00	0,00	0,00	86,00	0,00	86,000
090109		Instituições sem fins lucrativos	100,00	0,00	0,00	0,00	0,00	0,00	0,00	0,00	0,00	0,000
090110		Famílias	100,00	0,00	0,00	0,00	0,00	0,00	0,00	0,00	0,00	0,000
0902		Habitacões	300,00	0,00	0,00	0,00	0,00	0,00	0,00	0,00	0,00	0,000
090201		Sociedades e quase-sociedades não financeiras	100,00	0,00	0,00	0,00	0,00	0,00	0,00	0,00	0,00	0,000
090209		Instituições sem fins lucrativos	100,00	0,00	0,00	0,00	0,00	0,00	0,00	0,00	0,00	0,000
090210		Famílias	100,00	0,00	0,00	0,00	0,00	0,00	0,00	0,00	0,00	0,000
0903		Edifícios	300,00	0,00	200,00	0,00	200,00	0,00	0,00	200,00	0,00	66,667
090301		Sociedades e quase-sociedades não financeiras	100,00	0,00	0,00	0,00	0,00	0,00	0,00	0,00	0,00	0,000
090309		Instituições sem fins lucrativos	100,00	0,00	0,00	0,00	0,00	0,00	0,00	0,00	0,00	0,000
090310		Famílias	100,00	0,00	200,00	0,00	200,00	0,00	0,00	200,00	0,00	200,000
0904		Outros bens de investimento	1 200,00	0,00	0,00	0,00	0,00	0,00	0,00	0,00	0,00	0,000
090401		Sociedades e quase-sociedades não financeiras	300,00	0,00	0,00	0,00	0,00	0,00	0,00	0,00	0,00	0,000
09040101		Equipamento de transporte	100,00	0,00	0,00	0,00	0,00	0,00	0,00	0,00	0,00	0,000
09040102		Maquinaria e equipamento	100,00	0,00	0,00	0,00	0,00	0,00	0,00	0,00	0,00	0,000
09040103		Outros	100,00	0,00	0,00	0,00	0,00	0,00	0,00	0,00	0,00	0,000
090402		Sociedades financeiras	300,00	0,00	0,00	0,00	0,00	0,00	0,00	0,00	0,00	0,000
09040201		Equipamento de transporte	100,00	0,00	0,00	0,00	0,00	0,00	0,00	0,00	0,00	0,000
09040202		Maquinaria e equipamento	100,00	0,00	0,00	0,00	0,00	0,00	0,00	0,00	0,00	0,000
09040203		Outros	100,00	0,00	0,00	0,00	0,00	0,00	0,00	0,00	0,00	0,000
090409		Instituições sem fins lucrativos	300,00	0,00	0,00	0,00	0,00	0,00	0,00	0,00	0,00	0,000
09040901		Equipamento de transporte	100,00	0,00	0,00	0,00	0,00	0,00	0,00	0,00	0,00	0,000
09040902		Maquinaria e equipamento	100,00	0,00	0,00	0,00	0,00	0,00	0,00	0,00	0,00	0,000
09040903		Outros	100,00	0,00	0,00	0,00	0,00	0,00	0,00	0,00	0,00	0,000
090410		Famílias	300,00	0,00	0,00	0,00	0,00	0,00	0,00	0,00	0,00	0,000
09041001		Equipamento de transporte	100,00	0,00	0,00	0,00	0,00	0,00	0,00	0,00	0,00	0,000
09041002		Maquinaria e equipamento	100,00	0,00	0,00	0,00	0,00	0,00	0,00	0,00	0,00	0,000
09041003		Outros	100,00	0,00	0,00	0,00	0,00	0,00	0,00	0,00	0,00	0,000
10		Transferências de capital	1 005 118,00	103 784,56	633 981,49	0,00	633 981,49	0,00	0,00	633 981,49	103 784,56	63,075
1003		Administração central	1 004 118,00	103 784,56	633 981,49	0,00	633 981,49	0,00	0,00	633 981,49	103 784,56	63,138
100301		Estado	399 118,00	0,00	399 118,00	0,00	399 118,00	0,00	0,00	399 118,00	0,00	100,000
10030101		Fundo de Equilíbrio Financeiro	399 118,00	0,00	399 118,00	0,00	399 118,00	0,00	0,00	399 118,00	0,00	100,000
100307		Estado-Particip.comunizãna project.co-financiados	604 000,00	103 784,56	234 863,49	0,00	234 863,49	0,00	0,00	234 863,49	103 784,56	38,865
10030701		FEDER	94 000,00	0,00	152 487,45	0,00	152 487,45	0,00	0,00	152 487,45	0,00	162,221
10030702		PRODER	95 000,00	0,00	82 376,04	0,00	82 376,04	0,00	0,00	82 376,04	0,00	96,712
10030703		Outros	415 000,00	103 784,56	0,00	0,00	0,00	0,00	0,00	0,00	103 784,56	0,000
100308		Serviços e fundos autónomos	1 000,00	0,00	0,00	0,00	0,00	0,00	0,00	0,00	0,00	0,000
1005		Administração local	1 000,00	0,00	0,00	0,00	0,00	0,00	0,00	0,00	0,00	0,000
100501		Contínente	1 000,00	0,00	0,00	0,00	0,00	0,00	0,00	0,00	0,00	0,000
12		Passivos financeiros	1 000,00	0,00	0,00	0,00	0,00	0,00	0,00	0,00	0,00	0,000
1206		Empréstimos a médio e longo prazos	1 000,00	0,00	0,00	0,00	0,00	0,00	0,00	0,00	0,00	0,000

Controlo Orçamental - Receita

Ano: 2017

MUNICÍPIO DE GAVIÃO

(designação da autarquia local)

Classif.	Classif. Económica da Receita Designação	Previsões Corrigidas	Rec. por Cobrar no início do ano	Receitas Liquidadas	Liquidações Anuladas	Rec. Cobradas Brutas	Reembolsos e Rest. Emitidos	Reembolsos e Rest. Pagos	Receita Cobrada Líquida	Rec. p/ Cobrar no final do Ano	Grau Exec. da Receita	(unidade: €)	
120602	Sociedades financeiras	1 000,00	0,00	0,00	0,00	0,00	0,00	0,00	0,00	0,00	0,000		
13	Outras receitas de capital	253 035,00	0,00	0,00	0,00	0,00	0,00	0,00	0,00	0,00	0,000		
1301	Outras	253 035,00	0,00	0,00	0,00	0,00	0,00	0,00	0,00	0,00	0,000		
130199	Outras	253 035,00	0,00	0,00	0,00	0,00	0,00	0,00	0,00	0,00	0,000		
15	Reposições não abatidas nos pagamentos	10 000,00	0,00	140,00	0,00	140,00	0,00	0,00	140,00	0,00	1,400		
1501	Reposições não abatidas nos pagamentos	10 000,00	0,00	140,00	0,00	140,00	0,00	0,00	140,00	0,00	1,400		
150101	Reposições não abatidas nos pagamentos	10 000,00	0,00	140,00	0,00	140,00	0,00	0,00	140,00	0,00	1,400		
Total Receitas Correntes		8 383 409,84	127 786,44	5 816 781,90	4 058,80	5 815 982,32	10 668,87	10 668,87	5 605 316,45	124 526,22	87,811		
Total Receitas de Capital		1 261 253,00	103 784,56	634 267,49	0,00	634 267,49	0,00	0,00	634 267,49	103 784,56	50,289		
Total de Reposições Não Abatidas		10 000,00	0,00	140,00	0,00	140,00	0,00	0,00	140,00	0,00	1,400		
Total das Receitas Orçamentais		7 654 662,84	231 570,00	6 251 189,39	4 058,80	6 250 389,81	10 668,87	10 668,87	6 239 722,94	228 310,78	81,515		
16	Saldo da gerência anterior	484 337,16	0,00	484 337,16	0,00	484 337,16	0,00	0,00	484 337,16	0,00	100,000		
1601	Saldo orçamental	484 337,16	0,00	484 337,16	0,00	484 337,16	0,00	0,00	484 337,16	0,00	100,000		
160101	Na posse do serviço	484 337,16	0,00	484 337,16	0,00	484 337,16	0,00	0,00	484 337,16	0,00	100,000		
Total Saldo de Gerência Anterior		484 337,16	0,00	484 337,16	0,00	484 337,16	0,00	0,00	484 337,16	0,00	100,000		
Total Geral		8 139 000,00	231 570,00	6 735 526,55	4 058,80	6 734 726,97	10 668,87	10 668,87	6 724 060,10	228 310,78	82,615		

ORGÃO EXECUTIVO
 Em 13 de ABRIL de 2018
 de


ORGÃO DELIBERATIVO
 Em 20 de ABRIL de 2018
 de


7.5.1 — Descontos e retenções

MUNICÍPIO DE GAVIÃO

Ano: 2017

(designação da autarquia local)

(unidade: €)

Código das contas	Designação	Saldo Inicial	Descontos e retenções no exercício												Total das entregas do exercício	Saldo final			
			Janeiro	Fevereiro	Março	Abril	Maió	Junho	Julho	Agosto	Setembro	Outubro	Novembro	Dezembro		Total	Valor	D/C	
242	Referência de impostos sobre rendimentos	10 995,72	10 599,00	10 599,00	10 636,00	10 607,00	11 321,00	19 849,00	10 800,00	11 281,00	10 963,00	10 832,00	13 046,00	11 519,00	142 044,00	149 491,70	3 548,02	C	
2421	Trabalho Dependente	10 995,72	10 599,00	10 599,00	10 636,00	10 607,00	11 321,00	19 849,00	10 800,00	11 281,00	10 963,00	10 832,00	13 046,00	11 519,00	142 044,00	149 491,70	3 548,02	C	
24212	Trabalho Dependente - Cobrança	10 995,72	10 599,00	10 599,00	10 636,00	10 607,00	11 321,00	19 849,00	10 800,00	11 281,00	10 963,00	10 832,00	13 046,00	11 519,00	142 044,00	149 491,70	3 548,02	C	
24221	Trabalho Independente (Cobrança))	112,50	0,00	0,00	0,00	350,43	350,43	350,43	350,43	350,43	350,43	350,43	350,43	544,83	3 348,27	2 915,94	544,83	C	
2423	Capitais	0,00	0,00	0,00	0,00	0,00	0,00	0,00	0,00	0,00	0,00	0,00	0,00	0,00	0,00	0,00	0,00	0,00	
2424	Prediais	0,00	0,00	0,00	0,00	0,00	0,00	0,00	0,00	0,00	0,00	0,00	0,00	0,00	0,00	0,00	0,00	0,00	
2429	Sobre outros rendimentos	0,00	0,00	0,00	0,00	0,00	0,00	0,00	0,00	0,00	0,00	0,00	0,00	0,00	0,00	0,00	0,00	0,00	
244	Restantes Impostos	19,06	0,00	0,00	0,00	0,00	0,00	0,00	0,00	0,00	0,00	0,00	0,00	0,00	0,00	0,00	0,00	19,06	C
2441	Imposto de Selo	19,06	0,00	0,00	0,00	0,00	0,00	0,00	0,00	0,00	0,00	0,00	0,00	0,00	0,00	0,00	0,00	19,06	C
24412	Imposto de Selo (Cobrança)	19,06	0,00	0,00	0,00	0,00	0,00	0,00	0,00	0,00	0,00	0,00	0,00	0,00	0,00	0,00	0,00	19,06	C
2441201	Aquisição Onerosa (1.1)	0,00	0,00	0,00	0,00	0,00	0,00	0,00	0,00	0,00	0,00	0,00	0,00	0,00	0,00	0,00	0,00	0,00	
2441202	Arrendamentos e Subarrendamentos (2)	0,00	0,00	0,00	0,00	0,00	0,00	0,00	0,00	0,00	0,00	0,00	0,00	0,00	0,00	0,00	0,00	0,00	
2441203	Outros Contratos (8)	0,00	0,00	0,00	0,00	0,00	0,00	0,00	0,00	0,00	0,00	0,00	0,00	0,00	0,00	0,00	0,00	0,00	
2441204	Licença Inst.Lou Explor. Máq. Diversão(12.1)	0,00	0,00	0,00	0,00	0,00	0,00	0,00	0,00	0,00	0,00	0,00	0,00	0,00	0,00	0,00	0,00	0,00	
2441205	Outros Estabelecimentos (12.3.2)	0,00	0,00	0,00	0,00	0,00	0,00	0,00	0,00	0,00	0,00	0,00	0,00	0,00	0,00	0,00	0,00	0,00	
2441206	Outras Licenças (12.5.1)	0,00	0,00	0,00	0,00	0,00	0,00	0,00	0,00	0,00	0,00	0,00	0,00	0,00	0,00	0,00	0,00	0,00	
2441207	Outras Licenças (12.5.2)	0,00	0,00	0,00	0,00	0,00	0,00	0,00	0,00	0,00	0,00	0,00	0,00	0,00	0,00	0,00	0,00	0,00	
2441208	Escrituras (15.1)	0,00	0,00	0,00	0,00	0,00	0,00	0,00	0,00	0,00	0,00	0,00	0,00	0,00	0,00	0,00	0,00	0,00	
2441209	Outros Instrumentos Notariais Avaliso (15.7)	0,00	0,00	0,00	0,00	0,00	0,00	0,00	0,00	0,00	0,00	0,00	0,00	0,00	0,00	0,00	0,00	0,00	
2441210	Cartazes e Avíscios (19.1)	0,00	0,00	0,00	0,00	0,00	0,00	0,00	0,00	0,00	0,00	0,00	0,00	0,00	0,00	0,00	0,00	0,00	
2441211	Imposto de Selo -Actos Notariais Outros (Cobrança)	0,00	0,00	0,00	0,00	0,00	0,00	0,00	0,00	0,00	0,00	0,00	0,00	0,00	0,00	0,00	0,00	0,00	
2441212	Comodato (5)	0,00	0,00	0,00	0,00	0,00	0,00	0,00	0,00	0,00	0,00	0,00	0,00	0,00	0,00	0,00	0,00	0,00	
2441213	Garantias s/ ou prazo igual superior Sanos(10.3)	19,06	0,00	0,00	0,00	0,00	0,00	0,00	0,00	0,00	0,00	0,00	0,00	0,00	0,00	0,00	0,00	19,06	C
2442	Licença de Uso e Porte de Armas	0,00	0,00	0,00	0,00	0,00	0,00	0,00	0,00	0,00	0,00	0,00	0,00	0,00	0,00	0,00	0,00	0,00	
24421	Licença de Uso e Porte de Armas (Cobrança)	0,00	0,00	0,00	0,00	0,00	0,00	0,00	0,00	0,00	0,00	0,00	0,00	0,00	0,00	0,00	0,00	0,00	
2443	Instituto Conservação da Natureza	0,00	0,00	0,00	0,00	0,00	0,00	0,00	0,00	0,00	0,00	0,00	0,00	0,00	0,00	0,00	0,00	0,00	
24431	Instituto Conservação da Natureza (Cobrança)	0,00	0,00	0,00	0,00	0,00	0,00	0,00	0,00	0,00	0,00	0,00	0,00	0,00	0,00	0,00	0,00	0,00	
2451	Caixa Geral de Aposentações	9 795,17	8 652,43	8 642,45	8 705,19	8 662,27	8 665,88	16 260,97	8 509,77	8 675,36	8 542,29	8 462,69	12 484,97	8 550,47	114 814,74	115 321,63	9 288,28	C	
24512	Caixa Geral de Aposentações (Cobrança)	9 795,17	8 652,43	8 642,45	8 705,19	8 662,27	8 665,88	16 260,97	8 509,77	8 675,36	8 542,29	8 462,69	12 484,97	8 550,47	114 814,74	115 321,63	9 288,28	C	
2452	Centro Regional Seg. Social	3 367,41	3 104,63	3 013,71	3 025,43	2 990,83	3 011,04	5 953,69	3 075,82	3 211,48	3 064,32	3 329,77	5 263,27	3 726,65	42 770,64	39 066,54	7 071,51	C	
24522	Centro Social Seg. Social (Cobrança)	3 367,41	3 104,63	3 013,71	3 025,43	2 990,83	3 011,04	5 953,69	3 075,82	3 211,48	3 064,32	3 329,77	5 263,27	3 726,65	42 770,64	39 066,54	7 071,51	C	
2453	ADSE	15,19	3 648,17	3 632,59	3 627,86	3 627,85	3 653,24	6 967,43	3 534,45	3 534,45	3 534,45	3 534,45	5 349,20	3 635,96	48 280,10	44 103,04	4 192,25	C	
24532	ADSE (Cobrança)	15,19	3 648,17	3 632,59	3 627,86	3 627,85	3 653,24	6 967,43	3 534,45	3 534,45	3 534,45	3 534,45	5 349,20	3 635,96	48 280,10	44 103,04	4 192,25	C	
2454	SAD/GHR	0,00	0,00	0,00	0,00	0,00	0,00	0,00	0,00	0,00	0,00	0,00	0,00	0,00	0,00	0,00	0,00	0,00	
24542	SAD/GHR (Cobrança)	0,00	0,00	0,00	0,00	0,00	0,00	0,00	0,00	0,00	0,00	0,00	0,00	0,00	0,00	0,00	0,00	0,00	

7.5.1 — Descontos e retenções

Ano: 2017

(Designação da autarquia local)

(unidade: €)

MUNICIPIO DE GAVIÃO

Código das contas	Designação	Saldo Inicial	Descontos e retenções no exercício												Total das entregas do exercício	Saldo final																		
			Janeiro	Fevereiro	Março	Abril	Mai	Junho	Julho	Agosto	Setembro	Outubro	Novembro	Dezembro		Total	Valor	D/C																
24901	Cofre Previdência Ministério das Finanças	0,00	0,00	0,00	0,00	0,00	0,00	0,00	0,00	0,00	0,00	0,00	0,00	0,00	0,00	0,00	0,00	0,00	0,00	0,00	0,00	0,00	0,00	0,00	0,00	0,00	0,00							
24902	Cofre Previdência Ministério Finanças (Cobrança)	0,00	0,00	0,00	0,00	0,00	0,00	0,00	0,00	0,00	0,00	0,00	0,00	0,00	0,00	0,00	0,00	0,00	0,00	0,00	0,00	0,00	0,00	0,00	0,00	0,00	0,00	0,00	0,00					
24902	DGF - Licenças Caças	0,62	0,00	0,00	0,00	0,00	0,00	0,00	0,00	0,00	0,00	0,00	0,00	0,00	0,00	0,00	0,00	0,00	0,00	0,00	0,00	0,00	0,00	0,00	0,00	0,00	0,00	0,00	0,00	0,62	C			
249021	DGF - Licenças Caças (Cobrança)	0,62	0,00	0,00	0,00	0,00	0,00	0,00	0,00	0,00	0,00	0,00	0,00	0,00	0,00	0,00	0,00	0,00	0,00	0,00	0,00	0,00	0,00	0,00	0,00	0,00	0,00	0,00	0,00	0,62	C			
24903	DGF - Cartas de Caçador	12,07	0,00	0,00	0,00	0,00	0,00	0,00	0,00	0,00	0,00	0,00	0,00	0,00	0,00	0,00	0,00	0,00	0,00	0,00	0,00	0,00	0,00	0,00	0,00	0,00	0,00	0,00	12,07	C				
249031	DGF - Cartas de Caçador (Cobrança)	12,07	0,00	0,00	0,00	0,00	0,00	0,00	0,00	0,00	0,00	0,00	0,00	0,00	0,00	0,00	0,00	0,00	0,00	0,00	0,00	0,00	0,00	0,00	0,00	0,00	0,00	0,00	12,07	C				
24904	DGF - Parte Licença Uso Porte Arma	0,00	0,00	0,00	0,00	0,00	0,00	0,00	0,00	0,00	0,00	0,00	0,00	0,00	0,00	0,00	0,00	0,00	0,00	0,00	0,00	0,00	0,00	0,00	0,00	0,00	0,00	0,00	0,00	0,00	0,00			
249041	DGF - Parte Licença Uso Porte Arma (Cobrança)	0,00	0,00	0,00	0,00	0,00	0,00	0,00	0,00	0,00	0,00	0,00	0,00	0,00	0,00	0,00	0,00	0,00	0,00	0,00	0,00	0,00	0,00	0,00	0,00	0,00	0,00	0,00	0,00	0,00	0,00			
24905	DGF - Troca, Venda e Cessão	0,00	0,00	0,00	0,00	0,00	0,00	0,00	0,00	0,00	0,00	0,00	0,00	0,00	0,00	0,00	0,00	0,00	0,00	0,00	0,00	0,00	0,00	0,00	0,00	0,00	0,00	0,00	0,00	0,00	0,00			
249051	DGF - Troca, Venda e Cessão (Cobrança)	0,00	0,00	0,00	0,00	0,00	0,00	0,00	0,00	0,00	0,00	0,00	0,00	0,00	0,00	0,00	0,00	0,00	0,00	0,00	0,00	0,00	0,00	0,00	0,00	0,00	0,00	0,00	0,00	0,00	0,00	0,00		
24906	DGF - Impressos Cartas Outros	0,00	0,00	0,00	0,00	0,00	0,00	0,00	0,00	0,00	0,00	0,00	0,00	0,00	0,00	0,00	0,00	0,00	0,00	0,00	0,00	0,00	0,00	0,00	0,00	0,00	0,00	0,00	0,00	0,00	0,00	0,00		
249061	DGF - Impressos Cartas Outros (Cobrança)	0,00	0,00	0,00	0,00	0,00	0,00	0,00	0,00	0,00	0,00	0,00	0,00	0,00	0,00	0,00	0,00	0,00	0,00	0,00	0,00	0,00	0,00	0,00	0,00	0,00	0,00	0,00	0,00	0,00	0,00	0,00		
24907	DGF - Eucaliptos	104,21	0,00	0,00	0,00	0,00	0,00	0,00	0,00	0,00	0,00	0,00	0,00	0,00	0,00	0,00	0,00	0,00	0,00	0,00	0,00	0,00	0,00	0,00	0,00	0,00	0,00	0,00	0,00	104,21	C			
24908	Outras Tributações - Penhoras	1 876,45	1 555,94	1 342,11	1 479,19	1 186,39	1 338,10	2 895,75	1 295,70	1 295,70	1 114,81	1 167,93	1 244,03	1 114,81	1 981,43	1 022,48	1 762,86	1 731,83	2 181,93	2 181,93	2 181,93	2 181,93	2 181,93	2 181,93	2 181,93	2 181,93	2 181,93	2 181,93	2 181,93	2 181,93	2 181,93	C		
249081	Outras Tributações - Penhoras (Cobrança)	1 876,45	1 555,94	1 342,11	1 479,19	1 186,39	1 338,10	2 895,75	1 295,70	1 295,70	1 114,81	1 167,93	1 244,03	1 114,81	1 981,43	1 022,48	1 762,86	1 731,83	2 181,93	2 181,93	2 181,93	2 181,93	2 181,93	2 181,93	2 181,93	2 181,93	2 181,93	2 181,93	2 181,93	2 181,93	C			
24909	Serviço Estrangeiros e Fronteiras	0,00	0,00	0,00	0,00	0,00	0,00	0,00	0,00	0,00	0,00	0,00	0,00	0,00	0,00	0,00	0,00	0,00	0,00	0,00	0,00	0,00	0,00	0,00	0,00	0,00	0,00	0,00	0,00	0,00	0,00	0,00		
249092	SEF - Certificado de Registro - L 37/2006, 9/8(Cob)	0,00	0,00	0,00	0,00	0,00	0,00	0,00	0,00	0,00	0,00	0,00	0,00	0,00	0,00	0,00	0,00	0,00	0,00	0,00	0,00	0,00	0,00	0,00	0,00	0,00	0,00	0,00	0,00	0,00	0,00	0,00	0,00	
263	Sindicatos	521,46	523,98	523,65	523,42	528,52	521,34	512,41	512,41	512,41	512,41	512,41	512,41	512,41	512,41	512,41	512,41	512,41	512,41	512,41	512,41	512,41	512,41	512,41	512,41	512,41	512,41	512,41	512,41	512,41	512,41	512,41	C	
2631	STAL	492,46	494,98	492,65	494,42	499,52	492,34	483,41	483,41	483,41	483,41	483,41	483,41	483,41	483,41	483,41	483,41	483,41	483,41	483,41	483,41	483,41	483,41	483,41	483,41	483,41	483,41	483,41	483,41	483,41	483,41	483,41	C	
26312	STAL (Cobrança)	492,46	494,98	492,65	494,42	499,52	492,34	483,41	483,41	483,41	483,41	483,41	483,41	483,41	483,41	483,41	483,41	483,41	483,41	483,41	483,41	483,41	483,41	483,41	483,41	483,41	483,41	483,41	483,41	483,41	483,41	483,41	C	
2632	Sindicato Trabalhadores Função Pública	0,00	0,00	0,00	0,00	0,00	0,00	0,00	0,00	0,00	0,00	0,00	0,00	0,00	0,00	0,00	0,00	0,00	0,00	0,00	0,00	0,00	0,00	0,00	0,00	0,00	0,00	0,00	0,00	0,00	0,00	0,00	0,00	
26322	Sindicato Trabalhadores Função Pública (Cobrança)	0,00	0,00	0,00	0,00	0,00	0,00	0,00	0,00	0,00	0,00	0,00	0,00	0,00	0,00	0,00	0,00	0,00	0,00	0,00	0,00	0,00	0,00	0,00	0,00	0,00	0,00	0,00	0,00	0,00	0,00	0,00	0,00	
2633	Sindicato Téc. Adm. Aux.Edu.Zona Sul	0,00	0,00	0,00	0,00	0,00	0,00	0,00	0,00	0,00	0,00	0,00	0,00	0,00	0,00	0,00	0,00	0,00	0,00	0,00	0,00	0,00	0,00	0,00	0,00	0,00	0,00	0,00	0,00	0,00	0,00	0,00	0,00	
26332	Sindicato Téc. Adm. Aux.Edu.Zona Sul (Cobrança)	0,00	0,00	0,00	0,00	0,00	0,00	0,00	0,00	0,00	0,00	0,00	0,00	0,00	0,00	0,00	0,00	0,00	0,00	0,00	0,00	0,00	0,00	0,00	0,00	0,00	0,00	0,00	0,00	0,00	0,00	0,00	0,00	
2634	Sindicato Trabalhadores Impostos	29,00	29,00	29,00	29,00	29,00	29,00	29,00	29,00	29,00	29,00	29,00	29,00	29,00	29,00	29,00	29,00	29,00	29,00	29,00	29,00	29,00	29,00	29,00	29,00	29,00	29,00	29,00	29,00	29,00	29,00	29,00	29,00	C
26342	Sindicato Trabalhadores Impostos (Cobrança)	29,00	29,00	29,00	29,00	29,00	29,00	29,00	29,00	29,00	29,00	29,00	29,00	29,00	29,00	29,00	29,00	29,00	29,00	29,00	29,00	29,00	29,00	29,00	29,00	29,00	29,00	29,00	29,00	29,00	29,00	29,00	29,00	C
Total.....		26 819,86	28 076,15	27 751,51	27 997,09	27 953,29	28 861,03	52 789,68	28 078,58	28 078,58	28 136,56	28 809,16	28 134,83	28 136,56	38 987,71	29 531,80	375 087,39	374 432,06	27 475,19	27 475,19	27 475,19	27 475,19	27 475,19	27 475,19	27 475,19	27 475,19	27 475,19	27 475,19	27 475,19	27 475,19	27 475,19	27 475,19	C	

ORGÃO EXECUTIVO
Em 12 de ABRIL de 2018
[Assinatura]

ORGÃO DELIBERATIVO
Em 20 de ABRIL de 2018
[Assinatura]

7.5.2 — Entregas de descontos e retenções

MUNICÍPIO DE GAVIÃO

Ano: 2017

(designação da autarquia local)

(unidade: €)

Código das contas	Designação	Total das entregas do exercício												Total
		Janeiro	Fevereiro	Março	Abril	Maió	Junho	Julho	Agosto	Setembro	Outubro	Novembro	Dezembro	
242	Retenção de impostos sobre rendimentos	11 179,00	14 638,37	10 662,92	10 636,00	10 607,00	11 865,47	19 849,00	10 800,00	14 412,94	10 963,00	10 832,00	13 046,00	149 491,70
2421	Trabalho Dependente	11 179,00	14 638,37	10 662,92	10 636,00	10 607,00	11 865,47	19 849,00	10 800,00	14 412,94	10 963,00	10 832,00	13 046,00	149 491,70
24212	Trabalho Dependente - Cobrança	11 179,00	14 638,37	10 662,92	10 636,00	10 607,00	11 865,47	19 849,00	10 800,00	14 412,94	10 963,00	10 832,00	13 046,00	149 491,70
24221	Trabalho Independente (Cobrança))	112,50	0,00	0,00	0,00	350,43	350,43	350,43	350,43	350,43	350,43	350,43	350,43	2 915,94
2423	Capitais	0,00	0,00	0,00	0,00	0,00	0,00	0,00	0,00	0,00	0,00	0,00	0,00	0,00
2424	Prejais	0,00	0,00	0,00	0,00	0,00	0,00	0,00	0,00	0,00	0,00	0,00	0,00	0,00
2429	Sobre outros rendimentos	0,00	0,00	0,00	0,00	0,00	0,00	0,00	0,00	0,00	0,00	0,00	0,00	0,00
244	Restantes Impostos	0,00	0,00	0,00	0,00	0,00	0,00	0,00	0,00	0,00	0,00	0,00	0,00	0,00
2441	Imposto de Selo	0,00	0,00	0,00	0,00	0,00	0,00	0,00	0,00	0,00	0,00	0,00	0,00	0,00
24412	Imposto de Selo (Cobrança)	0,00	0,00	0,00	0,00	0,00	0,00	0,00	0,00	0,00	0,00	0,00	0,00	0,00
2441201	Aquisição Onerosa (1.1)	0,00	0,00	0,00	0,00	0,00	0,00	0,00	0,00	0,00	0,00	0,00	0,00	0,00
2441202	Arendamentos e Subarrendamentos (2)	0,00	0,00	0,00	0,00	0,00	0,00	0,00	0,00	0,00	0,00	0,00	0,00	0,00
2441203	Outros Contratos (8)	0,00	0,00	0,00	0,00	0,00	0,00	0,00	0,00	0,00	0,00	0,00	0,00	0,00
2441204	Licença Inst. ou Explor. Máq. Diversão(12.1)	0,00	0,00	0,00	0,00	0,00	0,00	0,00	0,00	0,00	0,00	0,00	0,00	0,00
2441205	Outros Estabelecimentos (12.3.2)	0,00	0,00	0,00	0,00	0,00	0,00	0,00	0,00	0,00	0,00	0,00	0,00	0,00
2441206	Outras Licenças (12.5.1)	0,00	0,00	0,00	0,00	0,00	0,00	0,00	0,00	0,00	0,00	0,00	0,00	0,00
2441207	Outras Licenças (12.5.2)	0,00	0,00	0,00	0,00	0,00	0,00	0,00	0,00	0,00	0,00	0,00	0,00	0,00
2441208	Escrituras (15.1)	0,00	0,00	0,00	0,00	0,00	0,00	0,00	0,00	0,00	0,00	0,00	0,00	0,00
2441209	Outros Instrumentos Notariais Avulso (15.7)	0,00	0,00	0,00	0,00	0,00	0,00	0,00	0,00	0,00	0,00	0,00	0,00	0,00
2441210	Cartazes e Anúncios (19.1)	0,00	0,00	0,00	0,00	0,00	0,00	0,00	0,00	0,00	0,00	0,00	0,00	0,00
2441211	Imposto de Selo - Actos Notariais Outros (Cobrança)	0,00	0,00	0,00	0,00	0,00	0,00	0,00	0,00	0,00	0,00	0,00	0,00	0,00
2441212	Comodato (5)	0,00	0,00	0,00	0,00	0,00	0,00	0,00	0,00	0,00	0,00	0,00	0,00	0,00
2441213	Garantias e/ ou prazo igual superior Sanos(10.3)	9 057,36	8 652,43	8 642,45	8 705,19	8 662,27	8 665,88	16 260,97	8 509,77	8 675,36	8 542,29	8 462,69	12 484,97	115 321,63
2442	Licença de Uso e Porte de Armas	9 057,36	8 652,43	8 642,45	8 705,19	8 662,27	8 665,88	16 260,97	8 509,77	8 675,36	8 542,29	8 462,69	12 484,97	115 321,63
24421	Licença de Uso e Porte de Armas (Cobrança)	3 154,49	3 104,63	3 013,71	3 025,43	2 990,83	3 011,04	5 953,69	3 075,82	79,54	3 064,32	3 329,77	5 263,27	39 066,54
2443	Instituto Conservação da Natureza	3 154,49	3 104,63	3 013,71	3 025,43	2 990,83	3 011,04	5 953,69	3 075,82	79,54	3 064,32	3 329,77	5 263,27	39 066,54
24431	Instituto Conservação da Natureza (Cobrança)	3 648,17	0,00	3 627,86	3 627,85	3 653,24	6 422,96	3 534,45	3 534,45	3 534,45	3 534,45	5 349,20	3 635,96	44 103,04
2451	Caixa Geral de Aposentações	3 648,17	0,00	3 627,86	3 627,85	3 653,24	6 422,96	3 534,45	3 534,45	3 534,45	3 534,45	5 349,20	3 635,96	44 103,04
24512	Caixa Geral de Aposentações (Cobrança)	0,00	0,00	0,00	0,00	0,00	0,00	0,00	0,00	0,00	0,00	0,00	0,00	0,00
2452	Centro Regional Seg. Social	0,00	0,00	0,00	0,00	0,00	0,00	0,00	0,00	0,00	0,00	0,00	0,00	0,00
24522	Centro Social Seg. Social (Cobrança)	0,00	0,00	0,00	0,00	0,00	0,00	0,00	0,00	0,00	0,00	0,00	0,00	0,00
2453	ADSE	0,00	0,00	0,00	0,00	0,00	0,00	0,00	0,00	0,00	0,00	0,00	0,00	0,00
24532	ADSE (Cobrança)	0,00	0,00	0,00	0,00	0,00	0,00	0,00	0,00	0,00	0,00	0,00	0,00	0,00
2454	SAD/GNR	0,00	0,00	0,00	0,00	0,00	0,00	0,00	0,00	0,00	0,00	0,00	0,00	0,00
24542	SAD/GNR (Cobrança)	0,00	0,00	0,00	0,00	0,00	0,00	0,00	0,00	0,00	0,00	0,00	0,00	0,00

7.5.2 — Entregas de descontos e retenções

MUNICÍPIO DE GAVIÃO

Ano: 2017

(designação da autarquia local)

(unidade: €)

Código das contas	Designação	Total das entregas do exercício												Total			
		Janeiro	Fevereiro	Março	Abril	Maió	Junho	Julho	Agosto	Setembro	Outubro	Novembro	Dezembro				
24901	Cofre Previdência Ministério das Finanças	0,00	0,00	0,00	0,00	0,00	0,00	0,00	0,00	0,00	0,00	0,00	0,00	0,00	0,00	0,00	0,00
249012	Cofre Previdência Ministério Finanças (Cobrança)	0,00	0,00	0,00	0,00	0,00	0,00	0,00	0,00	0,00	0,00	0,00	0,00	0,00	0,00	0,00	0,00
24902	DGF - Licenças Caças	0,00	0,00	0,00	0,00	0,00	0,00	0,00	0,00	0,00	0,00	0,00	0,00	0,00	0,00	0,00	0,00
249021	DGF - Licenças Caças (Cobrança)	0,00	0,00	0,00	0,00	0,00	0,00	0,00	0,00	0,00	0,00	0,00	0,00	0,00	0,00	0,00	0,00
24903	DGF - Cartas de Caçador	0,00	0,00	0,00	0,00	0,00	0,00	0,00	0,00	0,00	0,00	0,00	0,00	0,00	0,00	0,00	0,00
249031	DGF - Cartas de Caçador (Cobrança)	0,00	0,00	0,00	0,00	0,00	0,00	0,00	0,00	0,00	0,00	0,00	0,00	0,00	0,00	0,00	0,00
24904	DGF - Parte Licença Uso Porte Arma	0,00	0,00	0,00	0,00	0,00	0,00	0,00	0,00	0,00	0,00	0,00	0,00	0,00	0,00	0,00	0,00
249041	DGF - Parte Licença Uso Porte Arma (Cobrança)	0,00	0,00	0,00	0,00	0,00	0,00	0,00	0,00	0,00	0,00	0,00	0,00	0,00	0,00	0,00	0,00
24905	DGF - Troca, Venda e Cessão	0,00	0,00	0,00	0,00	0,00	0,00	0,00	0,00	0,00	0,00	0,00	0,00	0,00	0,00	0,00	0,00
249051	DGF - Troca, Venda e Cessão (Cobrança)	0,00	0,00	0,00	0,00	0,00	0,00	0,00	0,00	0,00	0,00	0,00	0,00	0,00	0,00	0,00	0,00
24906	DGF - Impressos Cartas Outros	0,00	0,00	0,00	0,00	0,00	0,00	0,00	0,00	0,00	0,00	0,00	0,00	0,00	0,00	0,00	0,00
249061	DGF - Impressos Cartas Outros (Cobrança)	0,00	0,00	0,00	0,00	0,00	0,00	0,00	0,00	0,00	0,00	0,00	0,00	0,00	0,00	0,00	0,00
24907	DGF - Eucaliptos	0,00	0,00	0,00	0,00	0,00	0,00	0,00	0,00	0,00	0,00	0,00	0,00	0,00	0,00	0,00	0,00
24908	Outras Tributações - Penhoras	1 174,29	1 162,57	1 278,19	1 479,19	1 186,39	1 338,10	2 895,75	1 295,70	1 244,03	1 167,93	1 114,81	1 981,43	1 981,43	1 981,43	1 981,43	17 318,38
249081	Outras Tributações - Penhoras (Cobrança)	1 174,29	1 162,57	1 278,19	1 479,19	1 186,39	1 338,10	2 895,75	1 295,70	1 244,03	1 167,93	1 114,81	1 981,43	1 981,43	1 981,43	1 981,43	17 318,38
24909	Serviço Estrangeiros e Fronteiras	0,00	0,00	0,00	0,00	0,00	0,00	0,00	0,00	0,00	0,00	0,00	0,00	0,00	0,00	0,00	0,00
249092	SEF - Certificado de Registo - L. 37/2006, 9/8(Cob)	0,00	0,00	0,00	0,00	0,00	0,00	0,00	0,00	0,00	0,00	0,00	0,00	0,00	0,00	0,00	0,00
263	Sindicatos	521,46	523,98	521,65	523,42	528,52	521,34	512,41	512,41	512,41	512,41	512,41	512,41	512,41	512,41	512,41	6 214,83
2631	STAL	492,46	494,98	492,65	494,42	499,52	492,34	483,41	483,41	483,41	483,41	483,41	483,41	483,41	483,41	483,41	5 895,83
26312	STAL (Cobrança)	492,46	494,98	492,65	494,42	499,52	492,34	483,41	483,41	483,41	483,41	483,41	483,41	483,41	483,41	483,41	5 895,83
2632	Sindicato Trabalhadores Função Pública	0,00	0,00	0,00	0,00	0,00	0,00	0,00	0,00	0,00	0,00	0,00	0,00	0,00	0,00	0,00	0,00
26322	Sindicato Trabalhadores Função Pública (Cobrança)	0,00	0,00	0,00	0,00	0,00	0,00	0,00	0,00	0,00	0,00	0,00	0,00	0,00	0,00	0,00	0,00
2633	Sindicato Téc. Adm. Aux.Edu.Zona Sul	0,00	0,00	0,00	0,00	0,00	0,00	0,00	0,00	0,00	0,00	0,00	0,00	0,00	0,00	0,00	0,00
26332	Sindicato Téc. Adm. Aux.Edu.Zona Sul (Cobrança)	0,00	0,00	0,00	0,00	0,00	0,00	0,00	0,00	0,00	0,00	0,00	0,00	0,00	0,00	0,00	0,00
2634	Sindicato Trabalhadores Impostos	29,00	29,00	29,00	29,00	29,00	29,00	29,00	29,00	29,00	29,00	29,00	29,00	29,00	29,00	29,00	319,00
26342	Sindicato Trabalhadores Impostos (Cobrança)	29,00	29,00	29,00	29,00	29,00	29,00	29,00	29,00	29,00	29,00	29,00	29,00	29,00	29,00	29,00	319,00
Total		28 847,27	28 081,98	27 746,78	27 997,08	27 978,68	32 175,22	49 356,70	28 078,58	28 809,16	28 134,83	29 951,31	37 274,47	374 432,06			

ORGÃO EXECUTIVO
Em 18 de ABRIL de 2018
[Assinatura]

ORGÃO DELIBERATIVO
Em 20 de ABRIL de 2018
[Assinatura]

MUNICIPIO DE GAVIÃO



8 - EXECUÇÃO P.P.I

Execução Anual do Plano Plurianual de Investimentos

MUNICÍPIO DE GAVIÃO

Ano: 2017
(unidade: €)

Dy/Proj	Projeto	Ano (Nº Ação)	Designação	Código Classificação Orçamental	Forma de Realiz	Fonte Financiamento (%)			Datas (Mês/Ano)		Montante Previsto			Montante executado			Nível Execução Anual (%)	Nível Execução Global (%)	
						AC	AA	FC	Início	Fim	Ano	Anos seguintes	Total	Ano	Anos Anteriores	Total			
FUNÇÕES GERAIS																			
ADMINISTRAÇÃO GERAL																			
1	1.1	2002/62	Beneficiação de Edifícios	02 07010301	A				01/2013	12/2020	46 000,00	75 000,00	121 000,00	366 819,20	37 899,74	404 718,94	82,39	82,96	
1	1.1	2002/64	Aquisição de Equipamento de Transporte	02 07010602	O				01/2013	12/2020	8 500,00	100 000,00	108 500,00	47 990,95	8 000,00	55 990,95	94,12	35,78	
1	1.1	2002/65	Grande Reparação de Equipamento de Transporte	02 07010602	O				01/2013	12/2020	10 000,00	60 000,00	70 000,00	191 722,28	4 103,72	195 826,00	41,04	74,82	
1	1.1	2002/67	Reparação de Maquinaria e Equipamento	02 07011002	O				01/2013	12/2020	7 000,00	30 000,00	37 000,00	123 872,20	4 400,61	128 272,81	62,87	79,74	
1	1.1	2002/70	Aquisição de Equipamento Informático	02 070107	O				01/2013	12/2020	9 000,00	60 000,00	69 000,00	164 927,09	6 752,40	171 679,49	75,03	73,39	
1	1.1	2002/70	Software	02 070108	O				01/2013	12/2020	38 200,00	120 000,00	158 200,00	370 417,42	32 484,56	402 801,98	85,04	76,22	
1	1.1	2002/71	Outros - Equipamento Administrativo	02 070109	O				01/2013	12/2020	10 000,00	45 000,00	55 000,00	88 571,48	9 827,33	98 398,81	98,27	68,54	
1	1.1	2002/74	Aquisição de Maquinaria e Equipamento	02 07011002	O				01/2013	12/2020	32 500,00	90 000,00	122 500,00	350 215,88	27 003,19	377 219,07	83,09	79,80	
1	1.1	2003/6	Aquisição e Reparação de Ferramentas e Utensílios	02 070111	O				01/2013	12/2020	2 000,00	15 000,00	17 000,00	23 047,24	1 123,99	24 171,23	56,20	60,36	
1	1.1	2007/2	Ribeira da Venda																
1	1.1	2007/2	Beneficiação de Edifícios	02 07010307	O				01/2013	12/2020	2 000,00	15 000,00	17 000,00	33 268,54	1 951,47	35 220,01	97,57	70,06	
1	1.1	2007/2	Aranço Paisagístico	02 07010413	A				01/2013	12/2020	16 700,00	30 000,00	46 700,00	17 149,20	16 463,05	33 612,25	98,58	52,64	
1	1.1	2007/2	Aquisição de Maquinaria e Equipamento	02 070115	O				01/2013	12/2020	3 700,00	6 000,00	9 700,00	8 781,50	3 524,69	12 306,19	95,28	66,59	
1	1.1	2007/2	Reparação do Açude	02 070306	O				01/2016	12/2020	1 000,00	15 000,00	16 000,00	24 326,30	0,00	24 326,30	0,00	61,70	
1	1.1	2009/2	Parque Infantil de Gavião	02 07030305	O				01/2013	12/2020	2 500,00	3 000,00	5 500,00	64 585,85	2 474,23	67 040,08	98,97	95,68	
1	1.1	2009/13	Sistemas de Apoio à Modernização Administrativa	02 070107	O				01/2009	12/2020	2 100,00	5 000,00	7 100,00	106 913,98	0,00	106 913,98	0,00	93,77	
1	1.1	2012/3	APDD-Economia Digital e Sociedade Conhecimento	02 070107	O				01/2013	12/2020	1 000,00	1 500,00	1 600,00	0,00	0,00	0,00	0,00	0,00	
1	1.1	2016/1	Construção de Anexo do Quartel da Bombeiros Municipais de Gavião	02 07010301	E				01/2016	12/2020	17 200,00	15 000,00	32 200,00	0,00	17 047,80	17 047,80	99,12	52,94	
1	1.1	2016/15	Reabilitação de Edifício sito na Rua Dr. Dias Calazans	02 07010413	E				01/2016	12/2020	200,00	375 000,00	375 200,00	0,00	0,00	0,00	0,00	0,00	
1	1.1	2016/17	Aquisição de Maquinaria e Equipamento em regime de Locação Financeira	02 070207	O				06/2016	12/2020	100,00	1 500,00	1 600,00	0,00	0,00	0,00	0,00	0,00	
1	1.1	2016/18	Aquisição de Material de Transporte em Regime de Locação Financeira	02 070205	O				06/2016	12/2020	100,00	1 500,00	1 600,00	0,00	0,00	0,00	0,00	0,00	
1	1.1	2017/3	Modernização Administrativa no Alto Alentejo	02 070109	O				01/2017	12/2019	200,00	5 000,00	5 200,00	0,00	0,00	0,00	0,00	0,00	
Totais do Programa 1.1:											208 200,00	1 068 500,00	1 276 700,00	1 982 588,11	175 056,78	2 155 645,89	83,12	66,14	
PROTECÇÃO CIVIL E LUTA CONTRA INCÊNDIOS																			
1	2.1	2002/41	Aquisição e Grande Reparação de Equipamento de Telecomunicações	02 07011002	O				01/2013	12/2020	4 500,00	1 500,00	6 000,00	22 023,18	1 412,29	23 435,47	31,38	83,63	
1	2.1	2002/66	Grande Reparação de Equipamento de Transporte	02 07010602	O				01/2013	12/2020	57 000,00	30 000,00	87 000,00	161 963,89	56 394,85	218 358,74	98,94	87,71	
1	2.1	2002/68	Reparação de Maquinaria e Equipamento	02 07011002	O				01/2013	12/2020	100,00	3 000,00	3 100,00	1 104,70	0,00	1 104,70	0,00	26,27	
1	2.1	2004/21	Aquisição de Maquinaria e Equipamento	02 07011002	O				01/2013	12/2020	14 000,00	15 000,00	29 000,00	14 639,31	9 035,22	23 674,53	64,54	54,25	
1	2.1	2014/1	Aquisição de Equipamento de Transporte	02 07011002	O				01/2014	12/2020	100,00	1 500,00	1 600,00	51 843,26	0,00	51 843,26	0,00	97,01	
1	2.1	2017/4	Planos Municipais e Planos Especiais de Emergência e Protecção Civil	02 070115	O				01/2017	12/2018	100,00	500,00	600,00	0,00	0,00	0,00	0,00	0,00	
Totais do Programa 2.1:											75 800,00	51 500,00	127 300,00	251 574,34	66 842,36	318 416,70	88,18	84,04	
Totais do Objetivo 1:											284 000,00	1 120 000,00	1 404 000,00	2 234 163,45	239 899,14	2 474 062,59	84,47	68,00	

Execução Anual do Plano Plurianual de Investimentos

MUNICÍPIO DE GAVIÃO

Ano: 2017
(unidade: €)

(designação da autarquia local)

Obj/Proj	Projeto	Designação	Código Classificação Orçamental	Forma de Realiz.	Fonte Financiamento (%)			Datas (Mês/Ano)		Montante Previsto			Montante executado			Nível Execução Global (%)	
					AC	AA	FC	Inicio	Fim	Ano	Anos seguintes	Total	Anos Anteriores	Ano	Total		Nível Execução Anual (%)
FUNÇÕES SOCIAIS																	
2	1.1	ENSINO NÃO SUPERIOR															
2	1.1	2002/2 Equipamento de Escolas	02 07011002	O	100			01/2013	12/2020	100,00	6 000,00	0,00	17 786,74	0,00	17 786,74	0,00	74,46
2	1.1	2009/14 Gestão do Parque Escolar	02 07010305	O	100			01/2013	12/2020	27 000,00	75 000,00	21 195,94	178 359,83	21 195,94	178 359,83	78,50	68,58
								Totais do Programa 1.1:		27 100,00	81 000,00	21 195,94	194 146,57	21 195,94	194 146,57	78,21	69,08
2	1.2	SERVIÇOS AUXILIARES DE ENSINO															
2	1.2	2007/9 Aquisição de Material de Transporte	02 07010602	O				01/2013	12/2020	23 000,00	3 000,00	22 393,39	307 392,36	22 393,39	307 392,36	97,36	98,84
2	1.2	2007/10 Grandes Reparações de Material de Transporte	02 07010602	O				01/2013	12/2020	200,00	3 000,00	0,00	36 405,00	0,00	36 405,00	0,00	91,92
2	1.2	2017/18 Planos integrados e Inovadores de Combate ao Insucesso Escolar															
2	1.2	2017/18 1 Aquisição de Equipamento	02 070115	O				08/2017	12/2019	23 000,00	37 000,00	21 980,10	60 000,00	21 980,10	60 000,00	95,57	0,00
								Totais do Programa 1.2:		46 200,00	43 000,00	44 373,49	89 200,00	44 373,49	89 200,00	96,05	83,73
HABITAÇÃO																	
2	4.1	2002/12 Loteamentos Urbanos															
2	4.1	2002/12 1 Aquisição de Terrenos	02 070101	O				01/2013	12/2020	100,00	3 000,00	0,00	333 156,10	0,00	333 156,10	0,00	99,08
2	4.1	2002/12 2 Infra-Estruturas	02 07010413	O				01/2013	12/2020	100,00	3 000,00	0,00	26 358,00	0,00	26 358,00	0,00	89,48
2	4.1	2002/13 Habitação Social															
2	4.1	2002/13 1 Aquisição de Terrenos	02 070101	O				01/2013	12/2020	100,00	3 000,00	0,00	0,00	0,00	0,00	0,00	0,00
2	4.1	2002/13 2 Reabilitação	02 07010201	E	45			01/2013	12/2020	29 500,00	3 000,00	268,14	6 939,66	268,14	6 939,66	0,91	17,72
2	4.1	2002/13 3 Aquisição de Edifícios	02 07010307	O	30			01/2013	12/2020	100,00	3 000,00	0,00	5 898,75	0,00	5 898,75	0,00	65,55
2	4.1	2002/13 4 Construção	02 07010201	E				01/2013	12/2020	100,00	3 000,00	0,00	0,00	0,00	0,00	0,00	0,00
2	4.1	2006/2 Execução de Infra-Estruturas do Loteamento do Calvário	02 07030313	O				01/2013	12/2020	38 500,00	60 000,00	15 064,33	1 164 731,41	15 064,33	1 164 731,41	39,13	93,42
2	4.1	2010/1 Loteamento Urbano de Castelo Cernado	02 07010413	O				01/2013	12/2020	100,00	1 500,00	0,00	1 414,50	0,00	1 414,50	0,00	46,92
								Totais do Programa 4.1:		68 600,00	79 500,00	15 332,47	148 100,00	15 332,47	158 498,42	22,35	92,15
ORDENAMENTO DO TERRITÓRIO																	
2	4.2	2002/5021 Revisão do PDM de Gavião	02 070113	O				01/2013	12/2020	100,00	138 000,00	0,00	50 969,00	0,00	50 969,00	0,00	26,96
2	4.2	2003/3 Beneficiação e Conservação de Jardins	02 070306	O				01/2013	12/2020	6 000,00	45 000,00	5 320,50	188 658,83	5 320,50	188 658,83	88,68	80,51
2	4.2	2010/6 Cartografia e SIG	02 070115	O				01/2013	12/2020	7 000,00	30 000,00	6 834,27	16 661,17	6 834,27	16 661,17	97,63	35,58
2	4.2	2011/1 Plano de Urbanização de Gavião	02 070113	O				01/2013	12/2020	100,00	3 000,00	0,00	0,00	0,00	0,00	0,00	0,00
2	4.2	2011/7 Aquisição de Terrenos	02 070101	O				01/2013	12/2020	12 300,00	3 000,00	500,00	271 289,39	500,00	271 289,39	4,07	94,83
2	4.2	2013/2 Aquisição de Placas de Toponímia	02 070115	O				01/2013	12/2020	100,00	6 000,00	0,00	6 185,92	0,00	6 185,92	0,00	50,35
2	4.2	2014/16 Miradouro do Cruzeiro	02 07010413	A				06/2014	12/2020	100,00	1 500,00	0,00	104 930,36	0,00	104 930,36	0,00	98,50
2	4.2	2015/2 Delimitação da Reserva Ecológica Nacional	02 070113	O				01/2015	12/2020	500,00	21 000,00	0,00	1 366,67	0,00	1 366,67	0,00	5,98
2	4.2	2015/3 Reabilitação do Largo Prof. Manuel Monteiro e Maria Manuela Moraes	02 07030301	E				01/2015	12/2020	100,00	15 000,00	0,00	0,00	0,00	0,00	0,00	0,00
2	4.2	2016/2 Plano Pormenor do Pico da Rocha	02 070113	O				01/2016	12/2020	3 400,00	1 500,00	0,00	28 615,95	0,00	28 615,95	0,00	85,38
2	4.2	2016/8 Alto Alentejo Empreende	02 070115	O				01/2016	12/2020	100,00	0,00	0,00	0,00	0,00	0,00	0,00	0,00
2	4.2	2016/9 PAMUSSA - Plano de Mobilidade Urbana Sustentável do Alto Alentejo	02 070115	O				01/2016	12/2020	200,00	1 800,00	0,00	509,75	0,00	509,75	0,00	20,31
2	4.2	2017/1 Miradouro da Tapada da Senhora - Largo de Nossa Senhora dos Remédios	02 07010413	E				01/2017	12/2020	22 398,00	220 000,00	0,00	14 391,00	0,00	14 391,00	64,25	5,94

Execução Anual do Plano Plurianual de Investimentos

MUNICIPIO DE GAVIÃO

Ano: 2017
(unidade: €)

(designação da autarquia local)

Dj/Prog	Projeto	Designação	Código Classificação Orçamental	Forma de Realiz	Fonte Financiamento (%)			Datas (Mês/Ano)		Montante Previsto			Montante executado			Nível Execução Anual (%)	Nível Execução Global (%)
					AC	AA	FC	Incid	Fim	Ano	Anos seguintes	Total	Anos Anteriores	Ano	Total		
2	4.2	FUNÇÕES SOCIAIS															
2	4.2	ORDENAMENTO DO TERRITÓRIO															
2	4.2	UrbanSI Euroace	02 070115	O	01/2017	12/2019	100,00	2 510,00	0,00	0,00	0,00	0,00	0,00	0,00	0,00	0,00	0,00
2	4.2	Construção de Miradouro no sítio denominado "Tapada da Senhora" em Gavião	02 07010413	E	09/2017	12/2018	1,00	325 000,00	0,00	0,00	0,00	0,00	0,00	0,00	0,00	0,00	0,00
2	4.2	Reabilitação do Largo Nossa Senhora dos Remédios	02 07010413	E	09/2017	12/2018	1,00	325 000,00	0,00	0,00	0,00	0,00	0,00	0,00	0,00	0,00	0,00
		Totais do Programa 4.2:			52 500,00	1 138 310,00		1 190 810,00			658 532,27	27 045,77	683 578,04	51,52	37,00		
2	4.3	SANEAMENTO															
2	4.3	Beneficiação de Redes Existentes	02 07010402	O	01/2013	12/2020	1 000,00	30 000,00	0,00	0,00	85 406,67	400,00	85 806,67	40,00	73,71		
2	4.3	Aquisição de Terrenos	02 070101	O	01/2013	12/2020	1 000,00	3 000,00	0,00	0,00	60 186,28	0,00	60 186,28	0,00	93,77		
2	4.3	Aquisição e Reparação de Ramais	02 07010413	O	01/2013	12/2020	100,00	15 000,00	0,00	0,00	21 245,81	0,00	21 245,81	0,00	58,45		
2	4.3	Construção de Estação e Condução Elevatória de Vale da Feteira	02 07010402	E	01/2014	12/2020	1 000,00	6 000,00	0,00	0,00	21 670,94	722,51	22 393,45	72,25	78,11		
2	4.3	ETAR de Anseira Cova	02 07010403	A	01/2013	12/2020	500,00	6 000,00	0,00	0,00	40 133,84	34,50	40 168,34	6,90	86,14		
2	4.3	Ampliação da Rede de Esgotos de Torre Cimeira e Torre Fundeira	02 07010403	A	85 05/2013	12/2020	2 100,00	3 000,00	0,00	0,00	17 787,00	1 968,00	19 755,00	93,71	86,32		
2	4.3	Construção de Estação Elevatória e Condução de Águas Residuais do Alamal	02 07010402	E	01/2017	12/2020	100,00	401 000,00	0,00	0,00	0,00	0,00	0,00	0,00	0,00	0,00	0,00
		Totais do Programa 4.3:			5 800,00	464 000,00		469 800,00			246 430,54	3 125,01	249 555,55	53,88	34,84		
2	4.4	ABASTECIMENTO DE ÁGUA															
2	4.4	Aquisição de Terrenos	02 070101	O	01/2013	12/2020	2 300,00	3 000,00	0,00	0,00	34 448,97	700,00	35 148,97	30,43	88,43		
2	4.4	Beneficiação de Redes Existentes	02 07010407	O	01/2013	12/2020	6 600,00	30 000,00	0,00	0,00	78 404,30	5 172,72	83 577,02	78,37	72,67		
2	4.4	Aquisição e Grande Reparação de Equipamentos Existentes	02 07010002	O	01/2013	12/2020	500,00	90 000,00	0,00	0,00	179 862,50	0,00	179 862,50	0,00	66,53		
2	4.4	Aquisição e Reparação de Redes Domiciliárias	02 07010407	O	01/2013	12/2020	2 000,00	15 000,00	0,00	0,00	42 383,66	1 888,90	44 282,56	94,45	74,56		
2	4.4	Sistema Público de Distribuição de Água ao Loteamento Industrial de Gavião, Complexo Desportivo do Salgueirinho e rede de rega	02 07010407	O	01/2013	12/2020	0,00	3 000,00	0,00	0,00	569,45	0,00	569,45	0,00	15,95		
2	4.4	Renovação da Rede em Baixa de Cautafaz/Alamal	02 07010407	E	85 01/2013	12/2020	100,00	3 000,00	0,00	0,00	0,00	0,00	0,00	0,00	0,00	0,00	0,00
2	4.4	Grande Reparação de Equipamento de Transporte	02 07010602	O	01/2013	12/2020	100,00	30 000,00	0,00	0,00	0,00	0,00	0,00	0,00	0,00	0,00	0,00
2	4.4	Elaboração do Estudo do Perímetro de Protecção da Captação de Água e Abastecimento para consumo humano	02 07010413	O	01/2014	12/2020	100,00	3 000,00	0,00	0,00	0,00	0,00	0,00	0,00	0,00	0,00	0,00
2	4.4	CUA - Ciclo Urbano da Água	02 020225	O	01/2016	12/2020	21 000,00	5 120,00	0,00	0,00	0,00	0,00	0,00	0,00	0,00	0,00	0,00
2	4.4	Aquisição de Equipamento de Transporte	02 07010602	O	01/2017	12/2020	100,00	3 000,00	0,00	0,00	0,00	0,00	0,00	0,00	0,00	0,00	0,00
		Totais do Programa 4.4:			32 800,00	185 120,00		217 920,00			335 678,88	7 761,62	343 440,50	23,66	62,04		
2	4.5	RESÍDUOS SÓLIDOS															
2	4.5	Aquisição de Equipamento de Recolha de Lixo	02 07011001	O	01/2013	12/2020	15 000,00	60 000,00	0,00	0,00	194 892,96	0,00	194 892,96	0,00	72,21		
		Totais do Programa 4.5:			15 000,00	60 000,00		75 000,00			194 892,96	0,00	194 892,96	0,00	72,21		
2	4.6	PROTECÇÃO DO MEIO AMBIENTE CONSERVAÇÃO															
2	4.6	Aquisição de Terrenos para Cemitério	02 070101	O	01/2013	12/2020	100,00	3 000,00	0,00	0,00	0,00	0,00	0,00	0,00	0,00	0,00	0,00
2	4.6	Aquisição de Equipamento de Cemitérios	02 07010413	O	01/2013	12/2020	100,00	1 500,00	0,00	0,00	2 863,44	0,00	2 863,44	0,00	64,15		
2	4.6	Quinta do Alamal - Aquisição de Equipamento	02 07011002	O	01/2013	12/2020	3 500,00	15 000,00	0,00	0,00	9 432,30	3 336,19	12 771,49	95,41	45,72		
2	4.6	Quinta do Alamal - Zona de Lazer	02 07010413	O	01/2013	12/2020	4 700,00	15 000,00	0,00	0,00	49 379,26	2 998,13	52 377,39	63,79	75,82		

Execução Anual do Plano Plurianual de Investimentos

MUNICÍPIO DE GAVIÃO

Ano: 2017
(unidade: €)

(designação da subarquia local)

Obj. Prog	Projeto	Designação	Código Classificação Orçamental	Forma de Realiz.	Fonte Financiamento (%)			Datas (Mês/Ano)		Montante Previsto			Montante executado			Nível Execução Anual (%)	Nível Execução Global (%)	
					AC	AA	FC	Inicio	Fim	Ano	Anos seguintes	Total	Anos Anteriores	Ano	Total			
FUNÇÕES SOCIAIS																		
PROTEÇÃO DO MEIO AMBIENTE CONSERVAÇÃO																		
2	4.6																	
2	4.6	2014/11	02 07010413	E	85			01/2014	12/2020	2 500,00	3 000,00	5 500,00	109 147,98	2 489,52	111 637,50	99,58	97,37	
2	4.6	2015/4	02 07010302	O				01/2015	12/2020	100,00	3 000,00	3 100,00	48 141,15	0,00	48 141,15	0,00	93,95	
2	4.6	2015/5	02 07010413	O				01/2015	12/2020	4 100,00	15 000,00	19 100,00	38 752,29	3 995,41	42 747,70	97,45	73,89	
2	4.6	2015/6	02 07030313	O				01/2015	12/2020	100,00	6 000,00	6 100,00	172,20	0,00	172,20	0,00	2,75	
2	4.6	2015/7	02 07030313	O				01/2015	12/2020	16 200,00	15 000,00	31 200,00	133 656,75	15 492,17	149 147,92	95,63	90,47	
2	4.6	2017/6	02 070115	O				01/2017	12/2019	200,00	400,00	600,00	0,00	0,00	0,00	0,00	0,00	
2	4.6	2017/7	02 070115	O				01/2017	12/2020	300,00	5 400,00	5 700,00	0,00	0,00	0,00	0,00	0,00	
2	4.6	2017/8	02 070115	O				01/2017	12/2018	100,00	3 000,00	3 100,00	0,00	0,00	0,00	0,00	0,00	
								Totais do Programa 4.6		32 000,00	85 300,00	117 300,00	391 544,37	28 314,42	419 858,79	98,48	82,51	
2	5.1									10 000,00	60 000,00	70 000,00	69 243,77	3 665,40	72 909,17	36,65	52,36	
CULTURA																		
2	5.1	2002/4	02 07011002	O				01/2013	12/2020	100,00	6 000,00	6 100,00	1 276,56	98,76	1 375,32	98,76	18,64	
2	5.1	2002/5	02 07010307	E				01/2013	12/2020	100,00	1 500,00	1 600,00	18 981,20	0,00	18 981,20	0,00	91,39	
2	5.1	2002/5/1	02 07010307	O				07/2013	12/2020	100,00	3 000,00	3 100,00	100 000,00	0,00	100 000,00	0,00	96,99	
2	5.1	2007/12	02 070112	O				07/2013	12/2020	100,00	3 000,00	3 100,00	0,00	0,00	0,00	0,00	0,00	
2	5.1	2007/13	02 07010307	E				01/2013	12/2020	4 500,00	3 000,00	7 500,00	59 768,39	4 428,00	64 196,39	98,40	95,43	
2	5.1	2008/13	02 07010413	E				01/2013	12/2020	4 200,00	3 000,00	7 200,00	349 165,46	1 436,80	350 622,26	34,21	98,36	
2	5.1	2014/4	02 07010307	E				01/2014	12/2020	100,00	1 500,00	1 600,00	0,00	0,00	0,00	0,00	0,00	
2	5.1	2014/13	02 07010307	E				01/2014	12/2020	100,00	1 500,00	1 600,00	0,00	0,00	0,00	0,00	0,00	
2	5.1	2015/1	02 07010401	A				01/2015	12/2020	9 500,00	7 000,00	16 500,00	0,00	0,00	0,00	0,00	0,00	
2	5.1	2016/16	02 070115	O				01/2016	12/2020	100,00	75 000,00	75 100,00	0,00	0,00	0,00	0,00	0,00	
2	5.1	2017/13	02 07010307	O				02/2017	12/2017	200 000,00	0,00	200 000,00	0,00	200 000,00	200 000,00	100,00	100,00	
								Totais do Programa 5.1:		228 900,00	164 500,00	393 400,00	596 455,38	209 628,96	806 084,34	91,58	81,43	
2	5.2									100,00	45 000,00	45 100,00	65 811,31	0,00	65 811,31	0,00	59,34	
2	5.2	2002/6	02 07010406	O				01/2013	12/2020	100,00	1 500,00	1 600,00	181 400,00	0,00	181 400,00	0,00	99,13	
2	5.2	2002/10	02 070101	O				01/2013	12/2020	15 400,00	3 000,00	18 400,00	1 391 747,16	12 361,50	1 404 108,66	80,27	99,57	
2	5.2	2007/6	02 07010406	E				01/2014	12/2020	32 000,00	1 300 000,00	1 332 000,00	18 766,11	31 657,00	50 623,11	99,55	3,75	
2	5.2	2014/9	02 07010406	E				01/2014	12/2020	9 500,00	3 000,00	12 500,00	0,00	0,00	0,00	0,00	0,00	
2	5.2	2014/14	02 07010405	E				01/2014	12/2020	57 100,00	1 352 500,00	1 409 600,00	1 657 724,56	44 218,50	1 701 943,08	77,44	55,49	
								Totais do Programa 5.2:		566 000,00	3 653 230,00	4 219 230,00	6 116 779,53	400 998,18	6 495 785,61	70,85	62,85	
								Totais do Objetivo 2:										

Execução Anual do Plano Plurianual de Investimentos

MUNICÍPIO DE GAVIÃO

Ano: 2017
(unidade: €)

(designação da autarquia local)

Diz. Prog	Projeto	Ano / N.º Ação	Designação	Código Classificação Orçamental	Forma de Realiz.	Forma de Financiamento (%)			Datas (Mês/Ano)		Montante Previsto			Montante executado			Nível Execução Anual (%)	Nível Execução Global (%)
						AC	AA	FC	Início	Fim	Ano	Anos seguintes	Total	Ano	Anos Anteriores	Total		
3	1.0		FUNÇÕES ECONÓMICAS															
3	1.0	2005/15	AGRICULTURA, PECUÁRIA, SILVICULTURA, CAÇA															
3	1.0	2005/15	Operações de Silvicultura Preventiva	02 07010413	O				01/2013	12/2020	100,00	3 000,00	3 100,00	22 758,81	0,00	22 758,81	0,00	88,01
3	1.0	2005/16	Ações de Silvicultura	02 07010413	O				01/2013	12/2020	9 000,00	3 000,00	12 000,00	269 766,17	0,00	269 766,17	0,00	85,74
3	1.0	2005/16	Infra-Estruturas Florestais	02 07010413	O				01/2013	12/2020	100,00	3 000,00	3 100,00	1 666 254,53	0,00	1 666 254,53	0,00	89,81
3	1.0	2005/17	Rede Viária - Beneficiação e Manutenção de Regadios Tradicionais	02 07010413	A				01/2013	12/2020	100,00	1 500,00	1 600,00	16 236,25	0,00	16 236,25	0,00	91,03
3	1.0	2006/17	Beneficiação do Regadio Tradicional da Ribeira de Margem	02 07010413	O				01/2015	12/2020	15 700,00	1 500,00	17 200,00	36 379,20	15 655,50	52 034,70	99,72	97,12
3	1.0	2015/16	Manutenção e Recuperação de Galerias Ripícolas da Ribeira de Amieira-Cova	02 07010413	O				01/2015	12/2020	100,00	1 500,00	1 600,00	25 178,83	0,00	25 178,83	0,00	94,03
3	1.0	2015/18	Manutenção e Recuperação de Galerias Ripícolas da Ribeira de Margem	02 07010413	O				01/2015	12/2020	100,00	1 500,00	1 600,00	25 178,83	0,00	25 178,83	0,00	94,03
3	1.0	2015/19	Manutenção e Recuperação de Galerias Ripícolas da Ribeira de São Bartolomeu	02 07010413	O				01/2015	12/2020	100,00	1 500,00	1 600,00	25 178,83	0,00	25 178,83	0,00	94,03
3	1.0	2015/20	Manutenção e Recuperação de Galerias Ripícolas da Ribeira da Venda	02 07010413	O				01/2015	12/2020	2 600,00	1 500,00	4 100,00	28 573,14	2 418,37	28 991,51	93,01	94,52
3	1.0	2016/19	Proteção da Floresta Contra Agentes Bióticos e Abióticos															
3	1.0	2016/18	PMDFCI - Rede Secundária de Faixa de Gestão de Combustíveis	02 07030308	O				01/2017	12/2020	21 000,00	84 000,00	105 000,00	57 966,12	20 817,54	78 783,66	99,13	48,34
3	1.0	2016/19	PMDFCI - Rede Secundária de Faixa de Gestão de Combustíveis na Freguesia de Gavião e Alatala	02 07030308	O				01/2017	12/2020	18 500,00	279 000,00	297 500,00	0,00	18 122,84	18 122,84	87,96	6,09
3	1.0	2016/19	PMDFCI - Rede Secundária de Faixa de Gestão de Combustíveis na Freguesia de Margem	02 07030308	O				01/2017	12/2020	21 600,00	210 000,00	231 600,00	0,00	21 527,37	21 527,37	99,66	9,30
3	1.0	2016/19	PMDFCI - Rede Secundária de Faixa de Gestão de Combustíveis na Freguesia de Comenda	02 07030308	O				01/2016	12/2020	100,00	84 000,00	84 100,00	0,00	0,00	0,00	0,00	0,00
3	1.0	2016/18	PMDFCI - Rede de Pontos de Água	02 07010413	O				01/2016	12/2020	88 900,00	672 000,00	760 900,00	2 121 113,05	78 541,42	2 199 654,47	88,35	76,32
									Totais do Programa 1.0:									
3	2.0		INDÚSTRIA E ENERGIA															
3	2.0	2002/46	Ampliação e Remodelação da Rede Pública	02 07010404	O				01/2013	12/2020	100,00	30 000,00	30 100,00	144 918,94	0,00	144 918,94	0,00	82,80
3	2.0	2008/14	Aquisição de Terrenos	02 070101	O				01/2013	12/2020	100,00	3 000,00	3 100,00	90 507,41	0,00	90 507,41	0,00	86,69
3	2.0	2010/5	ILUPLUB	02 07010404	O				01/2013	12/2020	100,00	22 000,00	22 100,00	18 907,09	0,00	18 907,09	0,00	46,11
3	2.0	2010/6	CO2	02 07010002	O				01/2013	12/2020	100,00	100,00	200,00	21 028,01	0,00	21 028,01	0,00	99,08
3	2.0	2010/7	RETAILER II	02 070115	O				01/2013	12/2020	100,00	1 500,00	1 600,00	7 837,42	0,00	7 837,42	0,00	83,05
3	2.0	2012/5	Infraestruturas Loteamento Industrial de Gavião	02 07010413	O				01/2013	12/2020	38 000,00	60 000,00	98 000,00	12 552,15	6 147,79	18 699,94	16,18	16,92
3	2.0	2015/9	Construção de Edifício para fixação de Ninho de Empresas	02 07010201	E				01/2015	12/2020	100,00	200 000,00	200 100,00	0,00	0,00	0,00	0,00	0,00
3	2.0	2015/11	Ilupub 2 - Eficiência Energética na Iluminação Pública	02 07010404	O				01/2015	12/2020	100,00	12 000,00	12 100,00	0,00	0,00	0,00	0,00	0,00
3	2.0	2015/12	Ampliação e remodelação da rede IP (Energia Elétrica)	02 07010404	O				01/2015	12/2020	1 500,00	3 000,00	4 500,00	0,00	1 168,50	1 168,50	77,90	25,97
3	2.0	2016/14	Divulgação/Captação de Empresas para Conceito EDIPub - Eficiência Energética em Edifícios Públicos	02 07010413	O				01/2015	12/2020	100,00	6 000,00	6 100,00	0,00	0,00	0,00	0,00	0,00
3	2.0	2016/7	Eficiência Energética	02 070115	O				01/2016	12/2020	100,00	37 000,00	37 100,00	0,00	0,00	0,00	0,00	0,00
3	2.0	2016/13	Melhoria do Comportamento Térmico e Eficiência Energética na Infra-Estrutura da Piscina Coberta de Gavião	02 070115	E				01/2016	12/2020	16 000,00	3 000,00	19 000,00	0,00	13 772,42	13 772,42	86,08	72,49
3	2.0	2017/14		02 070115	E				01/2017	12/2018	28 000,00	0,00	28 000,00	0,00	24 907,50	24 907,50	89,66	88,96
									Totais do Programa 2.0:									
									84 400,00	377 600,00	452 000,00	295 751,02	45 996,21	341 747,23	54,50	45,10		

Execução Anual do Plano Plurianual de Investimentos

MUNICÍPIO DE GAVIÃO

Ano: 2017
(unidade: €)

(designação da autarquia local)

Obj./Prog	Projeto	Designação	Código Classificação Orçamental	Forma de Realiz	Fontes de Financiamento (%)			Datas (Mês/Ano)		Montante Previsto			Montante executado			Nível Execução Anual (%)	Nível Execução Global (%)
					AC	AA	FC	Início	Fim	Ano	Anos seguintes	Total	Anos Anteriores	Ano	Total		
FUNÇÕES ECONÓMICAS																	
TRANSPORTES RODOVIÁRIOS																	
3	3.1			O				01/2013	12/2020	40 000,00	0,00	40 000,00	668 805,86	15 927,56	684 733,42	39,82	96,60
3	3.1	2002/59	02 07030308	O				01/2013	12/2020	12 000,00	0,00	12 000,00	85 324,36	6 673,68	91 998,04	55,61	94,53
3	3.1	2002/61	02 07010409	O				01/2013	12/2020	100,00	3 000,00	3 100,00	0,00	0,00	0,00	0,00	0,00
3	3.1	2006/6	02 070101	O				01/2013	12/2020	1 600,00	501 000,00	502 600,00	20 528,09	1 242,30	21 770,39	77,64	4,16
3	3.1	2014/5	02 07030301	A				01/2014	12/2020	318 100,00	300 000,00	618 100,00	102 077,00	212 078,39	314 155,39	66,67	43,62
3	3.1	2015/15	02 07030301	A				01/2015	12/2020	371 800,00	804 000,00	1 175 800,00	876 735,31	235 921,93	1 112 657,24	63,45	54,21
Totais do Programa 3.1:										80 100,00	440 000,00	520 100,00	19 553,00	0,00	19 553,00	0,00	3,62
MERCADOS E FEIRAS																	
3	4.1			E				01/2014	12/2020	80 000,00	380 000,00	460 000,00	0,00	0,00	0,00	0,00	0,00
3	4.1	2014/7	02 07010413	E				01/2014	12/2020	100,00	60 000,00	60 100,00	19 553,00	0,00	19 553,00	0,00	24,55
3	4.1	2014/8	02 07010303	E				01/2014	12/2020	80 100,00	440 000,00	520 100,00	19 553,00	0,00	19 553,00	0,00	3,62
Totais do Programa 4.1:										100,00	60 000,00	60 100,00	19 553,00	0,00	19 553,00	0,00	24,55
TURISMO																	
3	4.2			O				01/2013	12/2020	100,00	3 000,00	3 100,00	2 000,00	0,00	2 000,00	0,00	39,22
3	4.2	2002/49	02 070101	O				01/2013	12/2020	8 500,00	7 500,00	16 000,00	338,25	8 277,28	8 615,53	97,36	52,73
3	4.2	2015/6	02 07010405	O				02/2017	12/2018	11 000,00	0,00	11 000,00	0,00	10 753,89	10 753,89	97,76	97,76
3	4.2	2017/15	02 07010307	O				09/2017	12/2017	52 000,00	0,00	52 000,00	0,00	51 785,00	51 785,00	99,56	0,00
3	4.2	2017/19	02 070107	O				01/2017	12/2017	71 600,00	10 500,00	82 100,00	2 338,25	70 814,17	21 369,42	98,90	25,31
Totais do Programa 4.2:										696 800,00	2 304 100,00	3 000 900,00	3 315 490,63	431 273,73	3 684 981,36	61,89	58,50
Totais do Objetivo 3:										1 546 800,00	7 077 330,00	8 624 130,00	11 668 433,81	1 072 169,05	12 664 839,56	69,32	62,42
Total Geral:										1 546 800,00	7 077 330,00	8 624 130,00	11 668 433,81	1 072 169,05	12 664 839,56	69,32	62,42

ORGÃO EXECUTIVO
Em 18 de ABRIL de 2018

ORGÃO DELIBERATIVO
Em 20 de ABRIL de 2018

MUNICIPIO DE GAVIÃO



Gavião

Um alentejo diferente

8 - AMR

Execução Anual das Atividades mais Relevantes

MUNICÍPIO DE GAVIÃO

(designação da autarquia local)

Ano: 2017
(unidade: €)

Cód. Prog	Projeto	Designação	Código Classificação Orçamental	Forma de Realiz.	Fonte Financiamento (%)			Datas (Mês/Ano)		Montante Previsto			Montante executado			Nível Execução Global (%)
					AC	AA	FC	Início	Fim	Ano	Anos seguintes	Total	Ano	Anos Anteriores	Total	
FUNÇÕES GERAIS																
1	1.1	ADMINISTRAÇÃO GERAL														
1	1.1	2002/5037	02 020215	0	01/2013	12/2020	500,00	15 000,00	15 500,00	91 717,28	0,00	91 717,28	0,00	85,54		
1	1.1	2015/5010	02 090802	0	01/2015	12/2021	44 660,00	178 640,00	223 300,00	89 320,00	44 660,00	133 980,00	100,00	42,86		
1	1.1	2015/5011	02 020115	0	01/2015	12/2020	9 600,00	15 000,00	24 600,00	0,00	9 409,50	9 409,50	98,02	38,25		
1	1.1	2017/5005	02 020208	0	06/2017	07/2020	14 500,00	70 000,00	84 500,00	0,00	14 439,00	14 439,00	99,58	17,09		
Totais do Programa 1.1:																
1	2.1	PROTEÇÃO CIVIL E LUTA CONTRA INCÊNDIOS														
1	2.1	2002/5025	02 020107	0	01/2013	12/2020	100,00	15 000,00	15 100,00	52 408,08	0,00	52 408,08	0,00	77,63		
1	2.1	2002/5028	02 020218	0	01/2013	12/2020	157 700,00	345 000,00	502 700,00	807 785,00	156 457,50	964 242,50	99,21	73,58		
1	2.1	2003/5004	02 020112	0	01/2013	12/2020	21 500,00	60 000,00	81 500,00	75 160,44	15 330,87	90 491,31	71,31	57,78		
1	2.1	2003/5004.2	02 020203	0	01/2013	12/2020	46 000,00	90 000,00	136 000,00	235 615,48	43 812,12	279 427,60	95,24	75,19		
1	2.1	2003/5005	02 02010201	0	01/2013	12/2020	6 000,00	6 000,00	12 000,00	6 022,12	2 064,11	8 086,23	34,40	44,87		
1	2.1	2003/5005.2	02 02010202	0	01/2013	12/2020	105 000,00	201 000,00	306 000,00	343 817,66	90 343,01	434 160,67	86,04	66,81		
1	2.1	2003/5005.3	02 02010299	0	01/2013	12/2020	100,00	1 500,00	1 600,00	515,04	0,00	515,04	0,00	24,35		
1	2.1	2003/5005.4	02 02010203	0	01/2013	12/2020	6 000,00	18 000,00	24 000,00	27 680,04	4 167,99	31 848,03	69,47	61,83		
1	2.1	2003/5005.5	02 02010204	0	01/2013	12/2020	100,00	1 500,00	1 600,00	0,00	0,00	0,00	0,00	0,00		
1	2.1	2003/5006	02 020202	0	01/2013	12/2020	68 500,00	15 000,00	83 500,00	3 339,32	0,00	3 339,32	0,00	67,61		
1	2.1	2003/5007	02 020105	0	01/2013	12/2020	0,00	0,00	0,00	15 023,98	67 947,20	82 971,18	99,19	84,21		
1	2.1	2003/5008	02 020218	0	01/2013	12/2020	0,00	0,00	0,00	0,00	0,00	0,00	0,00	0,00		
1	2.1	2008/2	02 020111	0	01/2013	12/2020	12 000,00	51 000,00	63 000,00	69 970,16	4 651,99	74 622,15	40,43	56,27		
1	2.1	2015/5008	02 080701	0	01/2015	12/2020	100,00	1 500,00	1 600,00	44 181,75	0,00	44 181,75	0,00	96,51		
Totais do Programa 2.1:																
							423 200,00	807 000,00	1 230 200,00	1 681 519,07	364 974,59	2 066 493,66	90,97	70,97		
							462 460,00	1 085 640,00	1 578 100,00	1 862 556,35	453 483,09	2 316 039,44	92,09	67,31		

Execução Anual das Atividades mais Relevantes

MUNICÍPIO DE GAVIÃO

Ano: 2017
(unidade: €)

(designação de autarquia local)

Obj. Prog	Projeto	Designação	Código Classificação Orçamental	Forma de Realiz.	Fonte Financiamento (%)			Datas (Mês/Ano)		Montante Previsto			Montante executado			Nível Execução Global (%)			
					AC	AA	FC	Início	Fim	Ano	Anos seguintes	Total	Anos Anteriores	Ano	Total		Nível Execução Anual (%)		
2	1.1	FUNÇÕES SOCIAIS																	
2	1.1	2008/5004	02 020120	0				01/2013	12/2020	100,00	1 500,00	1 600,00	1 698,50	0,00	1 698,50	0,00	51,49		
								Totais do Programa 1.1:											
2	1.2	SERVIÇOS AUXILIARES DE ENSINO																	
2	1.2	2002/5001	02 020210	0	50			01/2002	12/2020	140 000,00	420 000,00	560 000,00	1 059 123,92	94 379,67	1 153 503,59	67,41	71,24		
2	1.2	2002/5002	02 020210	0				01/2013	12/2020	2 100,00	10 500,00	12 600,00	23 407,80	1 391,25	24 799,05	66,25	68,87		
2	1.2	2002/5003	02 040701	0				01/2013	12/2020	11 000,00	45 000,00	56 000,00	92 066,15	10 859,25	102 925,40	98,72	69,51		
2	1.2	2002/5005	02 040802	0				01/2013	12/2020	24 800,00	60 000,00	84 800,00	159 910,00	24 700,00	184 610,00	99,60	75,44		
2	1.2	2007/5003	02 020203	0				01/2013	12/2020	4 000,00	45 000,00	49 000,00	88 872,09	1 964,30	88 836,39	49,11	65,38		
2	1.2	2007/5004	02 020120	0				01/2013	12/2020	49 000,00	120 000,00	169 000,00	216 489,08	24 493,60	240 982,68	49,99	62,51		
2	1.2	2008/15	02 020225	0				01/2013	12/2020	50 000,00	160 000,00	230 000,00	204 728,60	35 739,01	240 467,61	71,48	55,31		
2	1.2	2010/5001	02 040701	0				01/2013	12/2020	5 000,00	18 000,00	23 000,00	34 772,00	4 980,00	39 752,00	99,60	69,91		
2	1.2	2014/5007	02 020115	0				01/2014	12/2020	2 500,00	30 000,00	32 500,00	15 667,40	2 168,91	17 836,31	86,76	37,03		
2	1.2	2015/5001		0															
2	1.2	2015/5001.1	02 020121	0				01/2015	12/2020	100,00	3 000,00	3 100,00	0,00	0,00	0,00	0,00	0,00		
2	1.2	2015/5001.2	02 020225	0				01/2015	12/2020	3 100,00	3 000,00	6 100,00	318,00	2 981,00	3 298,00	96,16	51,40		
2	1.2	2016/5004	02 020225	0				01/2016	12/2020	100,00	3 000,00	3 100,00	0,00	0,00	0,00	0,00	0,00		
2	1.2	2016/5005	02 020225	0				01/2016	12/2020	9 100,00	37 500,00	46 600,00	9 659,51	8 858,66	18 618,17	98,45	33,99		
2	1.2	2017/18		0															
2	1.2	2017/18.2	02 020121	0				08/2017	12/2018	100,00	4 000,00	4 100,00	0,00	0,00	0,00	0,00	0,00		
2	1.2	2017/18.3	02 020225	0				08/2017	12/2018	26 000,00	61 100,00	87 100,00	289 973,60	4 400,00	322 148,96	94,63	77,82		
2	1.2	2017/5001	02 020225	0				01/2017	12/2018	500,00	1 000,00	1 500,00	0,00	0,00	0,00	0,00	0,00		
2	1.2	2017/5004	02 020225	0				01/2017	12/2020	100,00	30 000,00	30 100,00	0,00	0,00	0,00	0,00	0,00		
								Totais do Programa 1.2:											
2	3.2	ACÇÃO SOCIAL																	
2	3.2	2008/5001	02 080802	0				01/2013	12/2020	34 000,00	90 000,00	124 000,00	289 973,60	32 175,38	322 148,96	94,63	77,82		
2	3.2	2012/5003	02 040802	0				08/2013	12/2020	32 600,00	90 000,00	122 600,00	110 498,53	32 313,31	142 811,84	99,12	61,27		
2	3.2	2015/5002		0															
2	3.2	2015/5002.1	02 080701	0				01/2015	12/2020	12 600,00	75 000,00	87 600,00	46 059,11	12 500,00	58 559,11	99,21	43,81		
2	3.2	2015/5002.2	02 080701	0				01/2015	12/2020	12 600,00	75 000,00	87 600,00	12 500,00	12 500,00	25 000,00	99,21	24,98		
2	3.2	2015/5002.3	02 080701	0				01/2015	12/2020	20 100,00	120 000,00	140 100,00	40 000,00	20 000,00	60 000,00	99,50	33,31		
								Totais do Programa 3.2:											
2	4.2	ORDENAMENTO DO TERRITÓRIO																	
2	4.2	2015/5005	02 020214	0				01/2015	12/2020	100,00	1 500,00	1 600,00	0,00	0,00	0,00	0,00	0,00		
								Totais do Programa 4.2:											
								100,00	1 500,00	1 600,00	0,00	0,00	0,00	0,00	0,00	0,00	0,00		

Execução Anual das Atividades mais Relevantes

MUNICÍPIO DE GAVIÃO

Ano: 2017
(unidade: €)

(designação da autarquia local)

Dbl/Proj	Projeto	Designação	Código Classificação Orçamental	Forma de Realiz.	Fonte Financiamento (%)			Montante Previsto			Montante executado			Nível Execução Anual (%)	Nível Execução Global (%)
					AC	AA	FC	Ano	Anos seguintes	Total	Ano	Anos Anteriores	Total		
Ano / Nº Ação															
2	4.5	FUNÇÕES SOCIAIS													
2	4.5	RESÍDUOS SÓLIDOS													
2	4.5	2015/5004 Campanha de Sensibilização de Proteção do Meio Ambiente	02 020217	0	01/2015	12/2020	100,00	0,00	100,00	0,00	0,00	0,00	0,00	0,00	0,00
					Totais do Programa 4.5:			100,00	0,00	100,00	0,00	0,00	0,00	0,00	0,00
2	4.6	PROTEÇÃO DO MEIO AMBIENTE CONSERVAÇÃO													
2	4.6	2016/5003 Alentejo Feel Nature II	02 020225	0	01/2016	12/2020	100,00	1 500,00	1 600,00	0,00	0,00	0,00	0,00	0,00	0,00
					Totais do Programa 4.6:			100,00	1 500,00	1 600,00	0,00	0,00	0,00	0,00	0,00
2	5.1	CULTURA													
2	5.1	2002/5 Biblioteca Municipal													
2	5.1	2002/5 5001 Atividades de Dinamização	02 020121	0	01/2013	12/2020	100,00	4 500,00	4 600,00	0,00	0,00	0,00	0,00	0,00	47,11
2	5.1	2002/5 5001/r/Aquisição de material de apoio às actividades de dinamização	02 020225	0	01/2013	12/2020	100,00	1 500,00	1 600,00	0,00	0,00	0,00	0,00	0,00	60,42
2	5.1	2002/5 5001/r/Premios, Condecorações e Orlentas no âmbito das actividades de dinamização	02 020115	0	01/2013	12/2020	100,00	1 500,00	1 600,00	0,00	0,00	0,00	0,00	0,00	0,00
2	5.1	2002/5008 Apoio à Cultura	02 040701	0	01/2013	12/2020	49 000,00	120 000,00	169 000,00	472 500,62	48 427,00	520 927,62	98,83	81,20	
2	5.1	2002/5007 Feira de Artesanato, Gastronomia e Actividades Económicas													
2	5.1	2002/5007 1 Diversos Bens	02 020121	0	01/2013	12/2020	3 800,00	30 000,00	33 800,00	53 610,87	3 765,94	57 376,81	99,10	65,64	
2	5.1	2002/5007 2 Diversos Serviços	02 020225	0	01/2013	12/2020	142 100,00	330 000,00	472 100,00	849 874,67	140 189,88	990 164,55	98,66	74,89	
2	5.1	2006/5006 Festa dos Sêntores	02 020225	0	01/2013	12/2020	20 200,00	60 000,00	80 200,00	170 106,01	20 171,46	199 277,47	99,86	76,02	
2	5.1	2007/5001 Edição de Obras Literárias	02 020120	0	01/2013	12/2020	100,00	15 000,00	15 100,00	6 954,74	0,00	6 954,74	0,00	31,53	
2	5.1	2009/17 Feira Medieval	02 020225	0	01/2013	12/2020	26 700,00	90 000,00	116 700,00	173 360,40	26 434,62	199 795,02	99,01	68,88	
2	5.1	2014/5006 Gavão com Música	02 020225	0	01/2014	12/2020	12 000,00	7 500,00	19 500,00	10 590,30	3 693,00	14 283,30	30,78	47,47	
2	5.1	2015/5003 Festa da Juventude	02 020225	0	01/2015	12/2020	60 000,00	90 000,00	150 000,00	34 824,04	59 002,00	93 826,04	98,34	50,77	
2	5.1	2015/5009 Dinamização dos Pólos das Freguesias	02 020225	0	01/2015	12/2020	100,00	300,00	400,00	0,00	0,00	0,00	0,00	0,00	
2	5.1	2017/5003 Jornadas Gastronómicas do Feijão Frade	02 020225	0	01/2017	12/2020	12 500,00	30 000,00	42 500,00	0,00	12 054,00	12 054,00	96,43	28,36	
					Totais do Programa 5.1:			326 800,00	780 300,00	1 107 100,00	1 778 461,79	313 737,90	2 092 199,69	96,00	72,51
2	5.2	DESPORTO RECREIO E LAZER													
2	5.2	2002/5013 Transferências para Centros Recreativos Desportivos e Culturais	02 060701	0	01/2013	12/2020	33 500,00	90 000,00	123 500,00	135 400,00	33 332,00	168 732,00	99,50	65,17	
2	5.2	2002/5014 Apoio ao Desporto	02 040701	0	01/2013	12/2020	68 000,00	150 000,00	218 000,00	780 214,50	65 142,00	845 356,50	95,80	84,69	
2	5.2	2016/5001 Desporto Intergeracional na Região do Alto Alentejo	02 020225	0	01/2016	12/2020	500,00	1 500,00	2 000,00	0,00	0,00	0,00	0,00	0,00	
2	5.2	2016/5002 Jogos do Norte Alentejano	02 020225	0	01/2016	12/2020	8 500,00	19 500,00	28 000,00	5 346,37	8 237,65	13 583,02	96,91	40,73	
					Totais do Programa 5.2:			110 500,00	261 000,00	371 500,00	920 959,87	108 711,65	1 027 671,52	96,57	79,51
2	5.3	OUTRAS ACTIVIDADES CÍVICAS E RELIGIOSAS													
2	5.3	2013/5003 Apoio a Casas Murtúrias	02 080701	0	01/2014	12/2020	500,00	30 000,00	30 500,00	1 700,00	0,00	1 700,00	0,00	5,28	
2	5.3	2013/5004 Fábrica de Igreja Paroquial da Freguesia de Gavão	02 060701	0	01/2013	12/2020	100,00	3 000,00	3 100,00	5 640,00	0,00	5 640,00	0,00	64,53	
2	5.3	2013/5007 Fábrica de Igreja Paroquial da Freguesia de Comenda	02 060701	0	01/2013	12/2020	100,00	3 000,00	3 100,00	21 000,00	0,00	21 000,00	0,00	87,14	
2	5.3	2013/5008 Fábrica de Igreja Paroquial da Freguesia de Belver	02 060701	0	01/2013	12/2020	2 100,00	3 000,00	5 100,00	10 481,47	2 000,00	12 481,47	95,24	80,10	

Execução Anual das Atividades mais Relevantes

MUNICÍPIO DE GAVIÃO

Ano: 2017
(unidade: €)

(designação da autarquia local)

Obj. Prog	Projeto	Designação	Código Classificação Orçamental	Forma de Realiz	Fonte Financiamento (%)			Datas (Mês/Ano)	Montante Previsto		Montante executado		Nível Execução Anual (%)	Nível Execução Global (%)
					AC	AA	FC		Ano	Anos seguintes	Total	Anos Anteriores		
2	5.3							01/2014	100,00	3 000,00	0,00	0,00	0,00	0,00
2	5.3	2014/5001	080701	0				12/2020	2 900,00	42 000,00	38 821,47	2 000,00	40 821,47	68,97
									860 000,00	2 608 900,00	5 141 988,42	748 952,87	5 886 541,29	85,11
														68,20

FUNÇÕES SOCIAIS

OUTRAS ACTIVIDADES CÍVICAS E RELIGIOSAS

Fábrica da Igreja Paroquial da Freguesia de Marquem 02

Totais do Programa 5.3:

Totais do Objetivo 2:

Execução Anual das Atividades mais Relevantes

MUNICÍPIO DE GAVIÃO

Ano: 2017
(unidade: €)

(designação da autarquia local)

Dbl/Proj	Projeto	Designação	Código Classificação Orçamental	Forma de Realiz	Fonte Financiamento (%)			Datas (Mês/Ano)		Montante Previsto			Montante executado		Nível Execução Anual (%)	Nível Execução Global (%)	
					AC	AA	FC	Início	Fim	Ano	Anos seguintes	Total	Anos Anteriores	Ano			Total
3	1.0	FUNÇÕES ECONÓMICAS															
3	1.0	AGRICULTURA, PECUÁRIA, SILVICULTURA, CAÇA															
3	1.0	Deteção e intervenção em Situações de Incêndio	02	02010202	0			01/2013	12/2020	25 000,00	60 000,00	85 000,00	68 466,22	12 183,35	80 649,57	48,73	52,55
3	1.0	Combustível do Equipamento de Transporte	02	020203	0			01/2013	12/2020	100,00	21 000,00	21 100,00	15 629,98	0,00	15 629,98	0,00	42,55
3	1.0	Conservação e Reparação do Equipamento de Transporte								25 100,00	81 000,00	106 100,00	64 096,20	12 183,35	96 279,55	48,54	50,62
3	2.0	INDÚSTRIA E ENERGIA															
3	2.0	Sistema de Incentivos ao Desenvolvimento Industrial	02	080102	0			01/2013	12/2020	100,00	3 000,00	3 100,00	0,00	0,00	0,00	0,00	0,00
										100,00	3 000,00	3 100,00	0,00	0,00	0,00	0,00	0,00
3	4.2	TURISMO															
3	4.2	Divulgação Turística do Concelho	02	020217	0			01/2015	12/2020	500,00	30 000,00	30 500,00	1 230,00	0,00	1 230,00	0,00	3,88
3	4.2	Alto ALENTEJO Eventos	02	020225	0			01/2017	12/2019	100,00	2 000,00	2 100,00	0,00	0,00	0,00	0,00	0,00
										600,00	32 000,00	32 600,00	1 230,00	0,00	1 230,00	0,00	3,64
3	5.0	OUTRAS FUNÇÕES ECONÓMICAS															
3	5.0	Fundo de Apoio ao Investimento das Micro-Empresas de Gavião	02	080102	0			01/2013	12/2020	100,00	7 500,00	7 600,00	0,00	0,00	0,00	0,00	0,00
										100,00	7 500,00	7 600,00	0,00	0,00	0,00	0,00	0,00
										25 900,00	123 500,00	149 400,00	85 326,20	12 183,35	97 509,55	47,04	41,54

Execução Anual das Atividades mais Relevantes

MUNICÍPIO DE GAVIÃO

Ano: 2017
(unidade: €)

(designação da autarquia local)

Obj. Prog	Projeto	Designação	Código Classificação Orçamental	Forma de Realiz	Fonte Financiamento (%)			Datas (Mês/Ano)		Montante Previsto			Montante executado			Nível Execução Anual (%)	Nível Execução Global (%)		
					AC	AA	FC	Início	Fim	Ano	Anos seguintes	Total	Anos Anteriores	Ano	Total				
4	3.0	OUTRAS FUNÇÕES																	
4	3.0	DIVERSAS NÃO ESPECIFICADAS																	
4	3.0	2014/5002	02 08050102	0				01/2014	12/2020	5 000,00	15 000,00	20 000,00	5 000,00	20 000,00	20 000,00	5 000,00	20 000,00	100,00	57,14
4	3.0	2014/5003	02 08050102	0				01/2014	12/2020	5 000,00	15 000,00	20 000,00	5 000,00	20 000,00	25 412,00	5 000,00	25 412,00	100,00	62,88
4	3.0	2014/5004	02 08050102	0				01/2014	12/2020	5 000,00	15 000,00	20 000,00	5 000,00	20 000,00	20 000,00	5 000,00	20 000,00	100,00	57,14
4	3.0	2014/5005	02 08050102	0				01/2014	12/2020	5 000,00	15 000,00	20 000,00	5 000,00	20 000,00	20 000,00	5 000,00	20 000,00	100,00	57,14
Totais do Programa 3.0										20 000,00	60 000,00	80 000,00	20 000,00	80 000,00	85 412,00	20 000,00	85 412,00	100,00	58,74
Totais do Objetivo 4:										20 000,00	60 000,00	80 000,00	20 000,00	80 000,00	85 412,00	20 000,00	85 412,00	100,00	58,74
Total Geral										1 418 360,00	3 878 040,00	5 296 400,00	1 234 819,31	8 385 502,28	87,05	67,34			

ORGÃO EXECUTIVO

Em ... de ... de 2018

[Assinatura]

ORGÃO DELIBERATIVO

Em ... de ... de 2018

[Assinatura]

MUNICIPIO DE GAVIÃO



8 - EXECUÇÃO DAS GRANDES OPÇÕES DO PLANO

CÓD. POCAL - PONTO 7.4

Execução Anual das Grandes Opções do Plano

MUNICÍPIO DE GAVIÃO

Ano: 2017
(unidade: €)

(designação da subárea local)

Obj. Prog	Projeto	Designação	Código Classificação Orçamental	Forma de Realiz.	Fonte Financiamento (%)			Datas (Mês/Ano)		Montante Previsto			Montante executado			Nível Execução Anual (%)	Nível Execução Global (%)	
					AC	AA	FC	Início	Fim	Ano	Anos seguintes	Total	Anos Anteriores	Ano	Total			
1	1.1	FUNÇÕES GERAIS																
1	1.1	ADMINISTRAÇÃO GERAL																
1	1.1	2002/262	02 07010301	A				01/2013	12/2020	48 000,00	75 000,00	121 000,00	366 619,20	37 659,74	404 718,94	82,39	82,96	
1	1.1	2002/264	02 07010602	O				01/2013	12/2020	8 500,00	109 000,00	109 500,00	47 990,95	8 000,00	55 990,95	94,12	35,78	
1	1.1	2002/265	02 07010602	O				01/2013	12/2020	10 000,00	60 000,00	70 000,00	191 725,28	4 103,72	195 828,00	41,04	74,82	
1	1.1	2002/267	02 07011002	O				01/2013	12/2020	7 000,00	30 000,00	37 000,00	123 672,20	4 400,61	128 272,81	62,67	79,74	
1	1.1	2002/270	02 070107	O				01/2013	12/2020	9 000,00	60 000,00	69 000,00	164 927,09	6 752,40	171 679,49	75,03	73,39	
1	1.1	2002/270 2	02 070108	O				01/2013	12/2020	38 200,00	120 000,00	158 200,00	370 417,42	32 484,56	402 691,98	85,04	76,22	
1	1.1	2002/271	02 070109	O				01/2013	12/2020	10 000,00	45 000,00	55 000,00	88 571,48	9 627,33	98 398,81	98,27	68,54	
1	1.1	2002/274	02 07011002	O				01/2013	12/2020	32 500,00	90 000,00	122 500,00	350 215,88	27 003,19	377 219,07	83,09	79,80	
1	1.1	2002/5037	02 020215	O				01/2013	12/2020	500,00	15 000,00	15 500,00	91 717,28	0,00	91 717,28	0,00	85,54	
1	1.1	2003/6	02 070111	O				01/2013	12/2020	2 000,00	15 000,00	17 000,00	23 947,24	1 123,99	24 171,23	56,20	60,36	
1	1.1	2007/2	02 07010307	O				01/2013	12/2020	2 000,00	15 000,00	17 000,00	33 268,54	1 851,47	35 220,01	97,57	70,06	
1	1.1	2007/2 2	02 07010413	A				01/2013	12/2020	16 700,00	30 000,00	46 700,00	17 149,20	16 463,05	33 612,25	98,58	52,64	
1	1.1	2007/2 3	02 070115	O				01/2013	12/2020	3 700,00	6 000,00	9 700,00	8 781,50	3 524,69	12 306,19	85,26	66,59	
1	1.1	2007/2 4	02 070306	O				01/2016	12/2020	100,00	15 000,00	15 100,00	24 326,30	0,00	24 326,30	0,00	61,70	
1	1.1	2009/2	02 07030305	O				01/2013	12/2020	2 500,00	3 000,00	5 500,00	64 565,85	2 474,23	67 040,08	98,97	95,68	
1	1.1	2009/13	02 070107	O				01/2008	12/2020	2 100,00	5 000,00	7 100,00	106 913,98	0,00	108 913,98	0,00	93,77	
1	1.1	2012/3	02 070107	O				01/2013	12/2020	100,00	1 500,00	1 600,00	0,00	0,00	0,00	0,00	0,00	
1	1.1	2015/5010	02 090602	O				01/2015	12/2021	44 660,00	178 640,00	223 300,00	69 320,00	44 660,00	133 960,00	100,00	42,86	
1	1.1	2015/5011	02 020115	O				01/2015	12/2020	9 600,00	15 000,00	24 600,00	0,00	9 409,50	9 409,50	98,02	38,25	
1	1.1	2016/1	02 07010301	E				01/2016	12/2020	17 200,00	15 000,00	32 200,00	0,00	17 047,80	17 047,80	99,12	52,94	
1	1.1	2016/15	02 07010413	E				01/2016	12/2020	200,00	375 000,00	375 200,00	0,00	0,00	0,00	0,00	0,00	
1	1.1	2016/17	02 070207	O				06/2016	12/2020	100,00	1 500,00	1 600,00	0,00	0,00	0,00	0,00	0,00	
1	1.1	2016/18	02 070205	O				06/2016	12/2020	100,00	1 500,00	1 600,00	0,00	0,00	0,00	0,00	0,00	
1	1.1	2017/3	02 070109	O				01/2017	12/2019	200,00	5 000,00	5 200,00	0,00	0,00	0,00	0,00	0,00	
1	1.1	2017/5005	02 020208	O				06/2017	07/2020	14 500,00	70 000,00	84 500,00	0,00	14 439,00	14 439,00	99,58	17,09	
								Totais do Programa 1.1:			277 460,00	1 347 140,00	1 624 600,00	2 163 626,39	241 565,28	2 405 191,67	87,06	63,49
1	2.1	PROTECÇÃO CIVIL E LUTA CONTRA INCÊNDIOS																
1	2.1	2002/241	02 07011002	O				01/2013	12/2020	4 500,00	1 500,00	6 000,00	22 023,18	1 412,29	23 435,47	31,36	83,63	
1	2.1	2002/266	02 07010602	O				01/2013	12/2020	57 000,00	30 000,00	87 000,00	161 963,89	56 394,85	218 358,74	98,94	87,71	
1	2.1	2002/268	02 07011002	O				01/2013	12/2020	100,00	3 000,00	3 100,00	1 104,70	0,00	1 104,70	0,00	26,27	
1	2.1	2002/5025	02 020107	O				01/2013	12/2020	100,00	15 000,00	15 100,00	52 408,08	0,00	52 408,08	0,00	77,63	
1	2.1	2002/5026	02 020216	O				01/2013	12/2020	157 700,00	345 000,00	502 700,00	807 785,00	156 457,50	964 242,50	99,21	73,58	
1	2.1	2003/5004																
1	2.1	2003/5004.1	02 020112	O				01/2013	12/2020	21 500,00	60 000,00	81 500,00	75 160,44	15 330,67	90 491,11	71,31	57,76	

Execução Anual das Grandes Opções do Plano

MUNICÍPIO DE GAVIÃO

Ano: 2017
(unidade: €)

(designação da autarquia local)

Div. Prog	Projeto	Ano / Nº	Ação	Designação	Código Classificação Orçamental	Forma de Realiz.	Fonte Financiamento (%)			Datas (Mês/Ano)		Montante Previsto			Montante executado			Nível Execução Anual (%)	Nível Execução Global (%)
							AC	AA	FC	Início	Fim	Ano	Anos seguintes	Total	Anos Anteriores	Ano	Total		
1	2.1			FUNÇÕES GERAIS															
1	2.1	2003/50042		PROTECÇÃO CIVIL E LUTA CONTRA INCÉNDIOS	02 020203	0				01/2013	12/2020	48 000,00	90 000,00	135 000,00	235 615,48	43 812,12	278 427,60	85,24	75,19
1	2.1	2003/5005		Conservação e Reparação		0				01/2013	12/2020	6 000,00	6 000,00	12 000,00	6 022,12	2 064,11	8 086,23	34,40	44,87
1	2.1	2003/50051		Combustíveis	02 02010201	0				01/2013	12/2020	105 000,00	201 000,00	306 000,00	343 817,66	90 343,01	434 160,67	66,04	66,81
1	2.1	2003/50052		Gasolina	02 02010202	0				01/2013	12/2020	100,00	1 500,00	1 600,00	515,04	0,00	515,04	0,00	24,35
1	2.1	2003/50053		Gasóleo	02 02010299	0				01/2013	12/2020	6 000,00	18 000,00	24 000,00	27 660,04	4 167,99	31 848,03	69,47	61,63
1	2.1	2003/50054		Outros	02 02010203	0				01/2013	12/2020	100,00	1 500,00	1 600,00	0,00	0,00	0,00	0,00	0,00
1	2.1	2003/50055		Gás	02 02010204	0				01/2013	12/2020	100,00	1 500,00	1 600,00	3 339,32	0,00	3 339,32	0,00	67,61
1	2.1	2003/5006		Óleos e Lubrificantes	02 020202	0				01/2013	12/2020	68 500,00	15 000,00	83 500,00	15 023,98	67 947,20	82 971,18	99,19	84,21
1	2.1	2003/5007		Limpeza e Higiene	02 020105	0				01/2013	12/2020	0,00	0,00	0,00	0,00	0,00	0,00	0,00	0,00
1	2.1	2003/5008		Refeições	02 020218	0				01/2013	12/2020	0,00	0,00	0,00	0,00	0,00	0,00	0,00	0,00
1	2.1	2004/21		Combate a Fogos Florestais do Concelho	02 07011002	0				01/2013	12/2020	14 000,00	15 000,00	29 000,00	14 639,31	9 035,22	23 674,53	64,54	54,25
1	2.1	2008/2		Aquisição de Maquinaria e Equipamento	02 07011002	0				01/2013	12/2020	12 000,00	51 000,00	63 000,00	69 970,18	4 851,96	74 822,15	40,43	56,27
1	2.1	2014/1		Aquisição de Material para Saúde	02 070111	0				01/2014	12/2020	100,00	1 500,00	1 600,00	51 843,26	0,00	51 843,26	0,00	97,01
1	2.1	2015/5008		Aquisição de Equipamento de Transporte	02 07011002	0				01/2015	12/2020	100,00	1 500,00	1 600,00	44 181,75	0,00	44 181,75	0,00	96,51
1	2.1	2017/4		Acordo de Parceria com Federação Bombeiros Distrito de Portalegre	02 080701	0				01/2017	12/2018	100,00	500,00	600,00	0,00	0,00	0,00	0,00	0,00
1	2.1	2017/4		Planos Municipais e Planos Especiais de Emergência e Protecção Civil	02 070115	0				01/2017	12/2018	100,00	500,00	600,00	0,00	0,00	0,00	0,00	0,00
Totais do Programa 2.1:												1 933 093,41	451 616,95	2 384 910,36	90,54	72,48			
Totais do Objectivo 1:												4 066 719,80	693 382,23	4 760 102,03	89,30	67,67			

Execução Anual das Grandes Opções do Plano

MUNICÍPIO DE GAVIÃO

Ano: 2017
(unidade: €)

(designação da autarquia focal)

Obj. Prog	Projeto	Designação	Código Classificação Orçamental	Formal de Realiz	Fontes Financiamento (%)			Data (Mês/Ano)	Montante Previsto			Montante executado			Nível Execução Anual (%)	Nível Execução Global (%)	
					AC	AA	FC		Ano	Anos seguintes	Total	Anos Anteriores	Ano	Total			
2	1.1	2002/2	02 07011002	0	100,00	0,00	0,00	01/2013 12/2020	6 000,00	0,00	0,00	17 786,74	0,00	0,00	17 786,74	0,00	74,46
2	1.1	2008/5004	02 020120	0	100,00	0,00	0,00	01/2013 12/2020	1 500,00	0,00	0,00	1 698,50	0,00	0,00	1 698,50	0,00	51,49
2	1.1	2009/14	02 07010305	0	100,00	0,00	0,00	01/2013 12/2020	75 000,00	0,00	0,00	155 163,89	21 195,94	0,00	176 359,83	78,50	68,58
Totais do Programa 1.1:									82 500,00	0,00	0,00	174 648,13	21 195,94	0,00	195 845,07	77,93	68,87
2	1.2	2002/5001	02 020210	0	50,00	0,00	0,00	01/2002 12/2020	420 000,00	0,00	0,00	1 059 123,92	94 379,67	0,00	1 153 503,59	67,41	71,24
2	1.2	2002/5002	02 020210	0	100,00	0,00	0,00	01/2013 12/2020	10 500,00	0,00	0,00	23 407,80	1 391,25	0,00	24 799,05	66,25	68,87
2	1.2	2002/5003	02 040701	0	100,00	0,00	0,00	01/2013 12/2020	45 000,00	0,00	0,00	92 066,15	10 859,25	0,00	102 925,40	98,72	69,51
2	1.2	2002/5005	02 040802	0	100,00	0,00	0,00	01/2013 12/2020	24 800,00	0,00	0,00	159 910,00	24 700,00	0,00	184 610,00	99,60	75,44
2	1.2	2007/9	02 07010602	0	100,00	0,00	0,00	01/2013 12/2020	3 000,00	0,00	0,00	284 998,97	22 393,39	0,00	307 392,36	97,36	88,84
2	1.2	2007/10	02 07010602	0	100,00	0,00	0,00	01/2013 12/2020	3 000,00	0,00	0,00	36 405,00	0,00	0,00	36 405,00	0,00	91,92
2	1.2	2007/5003	02 020203	0	100,00	0,00	0,00	01/2013 12/2020	45 000,00	0,00	0,00	86 872,09	1 964,30	0,00	88 836,39	49,11	65,38
2	1.2	2007/5004	02 02010202	0	100,00	0,00	0,00	01/2013 12/2020	120 000,00	0,00	0,00	216 489,08	24 493,60	0,00	240 982,68	49,99	62,51
2	1.2	2009/15	02 020225	0	100,00	0,00	0,00	01/2013 12/2020	180 000,00	0,00	0,00	204 729,60	35 739,01	0,00	240 467,61	71,48	55,31
2	1.2	2010/5001	02 040701	0	100,00	0,00	0,00	01/2013 12/2020	18 000,00	0,00	0,00	34 772,00	4 980,00	0,00	39 752,00	99,60	68,81
2	1.2	2014/5007	02 020115	0	100,00	0,00	0,00	01/2014 12/2020	30 000,00	0,00	0,00	15 667,40	2 168,91	0,00	17 836,31	86,76	37,03
2	1.2	2015/5001	02 020121	0	100,00	0,00	0,00	01/2015 12/2020	3 000,00	0,00	0,00	0,00	0,00	0,00	0,00	0,00	0,00
2	1.2	2015/5001	02 020225	0	100,00	0,00	0,00	01/2015 12/2020	3 000,00	0,00	0,00	318,00	2 981,00	0,00	3 299,00	96,16	51,40
2	1.2	2016/5004	02 020225	0	100,00	0,00	0,00	01/2016 12/2020	3 000,00	0,00	0,00	0,00	0,00	0,00	0,00	0,00	0,00
2	1.2	2016/5005	02 020225	0	100,00	0,00	0,00	01/2016 12/2020	37 500,00	0,00	0,00	9 659,51	8 958,66	0,00	18 618,17	98,45	33,09
2	1.2	2017/18	02 070115	0	100,00	0,00	0,00	08/2017 12/2019	37 000,00	0,00	0,00	21 980,10	21 980,10	0,00	58 957,20	95,57	0,00
2	1.2	2017/18	02 020121	0	100,00	0,00	0,00	08/2017 12/2019	4 000,00	0,00	0,00	0,00	0,00	0,00	4 000,00	16,92	0,00
2	1.2	2017/18	02 020225	0	100,00	0,00	0,00	08/2017 12/2019	61 100,00	0,00	0,00	0,00	0,00	0,00	61 100,00	16,92	0,00
2	1.2	2017/5001	02 020225	0	100,00	0,00	0,00	01/2017 12/2018	1 000,00	0,00	0,00	0,00	0,00	0,00	1 000,00	0,00	0,00
2	1.2	2017/5004	02 020225	0	100,00	0,00	0,00	01/2017 12/2020	30 000,00	0,00	0,00	0,00	0,00	0,00	30 000,00	0,00	0,00
Totais do Programa 1.2:									1 114 100,00	0,00	0,00	2 224 419,52	261 388,14	0,00	2 459 427,56	69,95	66,25
2	3.2	2008/5001	02 080802	0	100,00	0,00	0,00	01/2013 12/2020	90 000,00	0,00	0,00	289 973,60	32 175,36	0,00	322 148,96	94,63	77,82
2	3.2	2012/5003	02 040802	0	100,00	0,00	0,00	08/2013 12/2020	90 000,00	0,00	0,00	110 498,53	32 313,31	0,00	142 811,84	99,12	61,27
2	3.2	2015/5002	02 080701	0	100,00	0,00	0,00	01/2015 12/2020	75 000,00	0,00	0,00	46 059,11	12 500,00	0,00	58 559,11	99,21	43,81
2	3.2	2015/5002	02 080701	0	100,00	0,00	0,00	01/2015 12/2020	75 000,00	0,00	0,00	12 500,00	12 500,00	0,00	25 000,00	99,21	24,98

Execução Anual das Grandes Opções do Plano

MUNICÍPIO DE GAVIÃO

(designação da autarquia local)

Ano: 2017
(unidade: €)

Obj/Proj	Projeto	Designação	Código Classificação Orçamental	Formas de Realiz	Fonte Financiamento (%)			Datas (Mês/Ano)		Montante Previsto			Montante executado			Nível Execução Anual (%)	Nível Execução Global (%)
					AC	AA	FC	Início	Fim	Ano	Anos seguintes	Total	Anos Anteriores	Ano	Total		
FUNÇÕES SOCIAIS																	
ACÇÃO SOCIAL																	
2	3.2	2015/50023	02 080701	0				01/2015	12/2020	20 100,00	120 000,00	140 100,00	40 000,00	20 000,00	60 000,00	89,50	33,31
Totais do Programa 3.2:										111 900,00	450 000,00	561 900,00	499 031,24	109 488,67	608 519,91	97,85	57,36
HABITAÇÃO																	
2	4.1	2002/12	02 070101	0				01/2013	12/2020	100,00	3 000,00	3 100,00	333 156,10	0,00	333 156,10	0,00	99,08
2	4.1	2002/12 1	02 07010413	0				01/2013	12/2020	100,00	3 000,00	3 100,00	26 358,00	0,00	26 358,00	0,00	89,48
2	4.1	2002/13 1	02 070101	0				01/2013	12/2020	100,00	3 000,00	3 100,00	0,00	0,00	0,00	0,00	0,00
2	4.1	2002/13 2	02 07010201	E	45			01/2013	12/2020	29 500,00	3 000,00	32 500,00	6 671,52	268,14	6 939,66	0,91	17,72
2	4.1	2002/13 3	02 07010307	0	30			01/2013	12/2020	100,00	3 000,00	3 100,00	5 898,75	0,00	5 898,75	0,00	65,65
2	4.1	2002/13 4	02 07010201	E				01/2013	12/2020	100,00	3 000,00	3 100,00	0,00	0,00	0,00	0,00	0,00
2	4.1	2008/2	02 0703013	0				01/2013	12/2020	38 500,00	60 000,00	98 500,00	1 169 667,08	15 064,33	1 184 731,41	39,13	93,42
2	4.1	2010/1	02 07010413	0				01/2013	12/2020	100,00	1 500,00	1 600,00	1 414,50	0,00	1 414,50	0,00	46,92
Totais do Programa 4.1:										68 600,00	79 500,00	148 100,00	1 543 165,95	15 332,47	1 558 498,42	22,35	92,15
ORDENAMENTO DO TERRITÓRIO																	
2	4.2	2002/5021	02 070113	0				01/2013	12/2020	100,00	138 000,00	138 100,00	50 969,00	0,00	50 969,00	0,00	26,96
2	4.2	2003/3	02 070306	0				01/2013	12/2020	6 000,00	45 000,00	51 000,00	183 338,33	5 320,50	188 658,83	88,68	80,51
2	4.2	2010/8	02 070115	0		75		01/2013	12/2020	7 000,00	30 000,00	37 000,00	9 826,90	6 834,27	16 661,17	97,63	35,58
2	4.2	2011/1	02 070113	0				01/2013	12/2020	100,00	3 000,00	3 100,00	0,00	0,00	0,00	0,00	0,00
2	4.2	2011/7	02 070101	0				01/2013	12/2020	12 300,00	3 000,00	15 300,00	270 789,39	500,00	271 289,39	4,07	94,83
2	4.2	2013/2	02 070115	0				01/2013	12/2020	100,00	6 000,00	6 100,00	6 185,92	0,00	6 185,92	0,00	50,35
2	4.2	2014/16	02 07010413	A				06/2014	12/2020	100,00	1 500,00	1 600,00	104 930,36	0,00	104 930,36	0,00	98,50
2	4.2	2015/2	02 070113	0				01/2015	12/2020	500,00	21 000,00	21 500,00	1 366,67	0,00	1 366,67	0,00	5,89
2	4.2	2015/3	02 07030301	E				01/2015	12/2020	100,00	15 000,00	15 100,00	0,00	0,00	0,00	0,00	0,00
2	4.2	2015/5005	02 020214	0				01/2015	12/2020	100,00	1 500,00	1 600,00	0,00	0,00	0,00	0,00	0,00
2	4.2	2016/2	02 070113	0				01/2016	12/2020	3 400,00	1 500,00	4 900,00	28 615,95	0,00	28 615,95	0,00	85,38
2	4.2	2016/8	02 070115	0				01/2016	12/2020	100,00	0,00	100,00	0,00	0,00	0,00	0,00	0,00
2	4.2	2016/9	02 070115	0				01/2016	12/2020	200,00	1 800,00	2 000,00	509,75	0,00	509,75	0,00	20,31
2	4.2	2017/1	02 07010413	E				01/2017	12/2020	22 398,00	220 000,00	242 398,00	0,00	14 391,00	14 391,00	64,25	5,94
2	4.2	2017/5	02 070115	0				01/2017	12/2018	100,00	2 510,00	2 610,00	0,00	0,00	0,00	0,00	0,00
2	4.2	2017/16	02 07010413	E				09/2017	12/2018	1,00	325 000,00	325 001,00	0,00	0,00	0,00	0,00	0,00
2	4.2	2017/17	02 07010413	E				09/2017	12/2018	1,00	325 000,00	325 001,00	0,00	0,00	0,00	0,00	0,00
Totais do Programa 4.2:										52 600,00	1 139 810,00	1 192 410,00	656 532,27	27 045,77	683 578,04	51,42	36,97
2	4.3	2002/23	02 07010402	0				01/2013	12/2020	1 000,00	30 000,00	31 000,00	85 406,67	400,00	85 806,67	40,00	73,71

Execução Anual das Grandes Opções do Plano

MUNICÍPIO DE GAVIÃO

Ano: 2017
(unidade: €)

(designação da subárea local)

Obj. Prog	Projeto	Designação	Código Classificação Orçamental	Forma de Realiz	Fonte Financiamento (%)			Datas (Mês/Ano)		Montante Previsto			Montante executado			Nível Execução Global (%)	
					AC	AA	FC	AA	FC	Fin	Ano	Anos seguintes	Total	Anos Anteriores	Ano		Total
FUNÇÕES SOCIAIS																	
SANEAMENTO																	
2	4.3	2002/24	02 070101	O				01/2013	12/2020	1 000,00	3 000,00	4 000,00	60 166,28	0,00	60 166,28	0,00	93,77
2	4.3	2003/5	02 07010413	O				01/2013	12/2020	100,00	15 000,00	15 100,00	21 245,81	0,00	21 245,81	0,00	58,45
2	4.3	2010/4	02 07010402	E				01/2014	12/2020	1 000,00	6 000,00	7 000,00	21 670,94	722,51	22 393,45	72,25	78,11
2	4.3	2013/3	02 07010403	A				01/2013	12/2020	500,00	6 000,00	6 500,00	40 133,84	34,50	40 168,34	6,90	86,14
2	4.3	2013/7	02 07010403	A			85	05/2013	12/2020	2 100,00	3 000,00	5 100,00	17 787,00	1 868,00	19 755,00	93,71	86,32
2	4.3	2017/11	02 07010402	E				01/2017	12/2020	100,00	401 000,00	401 100,00	0,00	0,00	0,00	0,00	0,00
Totais do Programa 4.3:										5 800,00	464 000,00	469 800,00	246 430,54	3 125,01	249 555,55	53,88	34,84
ABASTECIMENTO DE ÁGUA																	
2	4.4	2002/43	02 070101	O				01/2013	12/2020	2 300,00	3 000,00	5 300,00	34 448,97	700,00	35 148,97	30,43	88,43
2	4.4	2002/44	02 07010407	O				01/2013	12/2020	6 600,00	30 000,00	36 600,00	76 404,30	5 172,72	83 577,02	78,37	72,67
2	4.4	2002/45	02 0701002	O				01/2013	12/2020	500,00	90 000,00	90 500,00	179 862,50	0,00	179 862,50	0,00	68,53
2	4.4	2003/4	02 07010407	O				01/2013	12/2020	2 000,00	15 000,00	17 000,00	42 383,66	1 888,90	44 282,56	94,45	74,56
2	4.4	2010/11	02 07010407	O				01/2013	12/2020	0,00	3 000,00	3 000,00	569,45	0,00	569,45	0,00	15,95
Despósito do Salgueirinho e rede de rega																	
2	4.4	2013/4	02 07010407	E			65	01/2013	12/2020	100,00	3 000,00	3 100,00	0,00	0,00	0,00	0,00	0,00
2	4.4	2013/5	02 07010602	O				01/2013	12/2020	100,00	30 000,00	30 100,00	0,00	0,00	0,00	0,00	0,00
2	4.4	2014/15	02 07010413	O				01/2014	12/2020	100,00	3 000,00	3 100,00	0,00	0,00	0,00	0,00	0,00
Sistema Público de Distribuição de Água ao Loteamento Industrial de Gavião Complexo																	
Renovação da Rede em Banca de Cadeiras/Alamal																	
Grande Reparação de Equipamento de Transporte																	
Elaboração do Estudo do Perímetro da Protecção da Captação de Água e Abastecimento para consumo humano																	
2	4.4	2016/10	02 020225	O				01/2016	12/2020	21 000,00	5 120,00	26 120,00	0,00	0,00	0,00	0,00	0,00
2	4.4	2017/2	02 07010602	O				01/2017	12/2020	100,00	3 000,00	3 100,00	0,00	0,00	0,00	0,00	0,00
Totais do Programa 4.4:										32 800,00	185 120,00	217 920,00	335 678,88	7 761,62	343 440,50	23,66	62,04
RESÍDUOS SÓLIDOS																	
2	4.5	2002/35	02 07011001	O				01/2013	12/2020	15 000,00	60 000,00	75 000,00	194 892,96	0,00	194 892,96	0,00	72,21
2	4.5	2015/5004	02 020217	O				01/2015	12/2020	100,00	0,00	100,00	0,00	0,00	0,00	0,00	0,00
Totais do Programa 4.5:										15 100,00	60 000,00	75 100,00	194 892,96	0,00	194 892,96	0,00	72,18
PROTECÇÃO DO MEIO AMBIENTE CONSERVAÇÃO																	
2	4.6	2004/1	02 070101	O				01/2013	12/2020	100,00	3 000,00	3 100,00	0,00	0,00	0,00	0,00	0,00
2	4.6	2005/5	02 07010413	O				01/2013	12/2020	100,00	1 500,00	1 600,00	2 863,44	0,00	2 863,44	0,00	64,15
2	4.6	2012/2	02 07011002	O				01/2013	12/2020	3 500,00	15 000,00	18 500,00	9 432,30	3 339,19	12 771,49	95,41	45,72
2	4.6	2012/4	02 07010413	O				01/2013	12/2020	4 700,00	15 000,00	19 700,00	48 379,26	2 898,13	52 377,39	63,79	75,82
2	4.6	2014/11	02 07010413	E			85	01/2014	12/2020	2 500,00	3 000,00	5 500,00	109 147,98	2 469,52	111 637,50	99,58	97,37
2	4.6	2015/4	02 07010302	O				01/2015	12/2020	100,00	3 000,00	3 100,00	48 141,15	0,00	48 141,15	0,00	93,85
2	4.6	2015/5	02 07010413	O				01/2015	12/2020	4 100,00	15 000,00	19 100,00	39 752,29	3 995,41	42 747,70	97,45	73,89
2	4.6	2015/6	02 07030313	O				01/2015	12/2020	100,00	6 000,00	6 100,00	172,20	0,00	172,20	0,00	2,75
2	4.6	2015/7	02 07030313	O				01/2015	12/2020	16 200,00	15 000,00	31 200,00	133 655,75	15 492,17	149 147,92	95,63	90,47

Execução Anual das Grandes Opções do Plano

MUNICÍPIO DE GAVIÃO

Ano: 2017
(unidade: €)

(designação da autarquia local)

Obj. Prog	Projeto	Designação	Código Classificação Orçamental	Forma de Realiz.	Fonte Financiamento (%)			Montante Previsto		Montante executado			Nível Execução Anual (%)	Nível Execução Global (%)
					AC	AA	FC	Ano	Anos seguintes	Total	Anos Anteriores	Ano		
FUNÇÕES SOCIAIS														
PROTEÇÃO DO MEIO AMBIENTE CONSERVAÇÃO														
2	4.6	2016/5003	02 020225	O	01/2016	12/2020		100,00	1 500,00	0,00	0,00	0,00	0,00	0,00
								200,00	400,00	0,00	0,00	0,00	0,00	0,00
								300,00	5 400,00	0,00	0,00	0,00	0,00	0,00
								100,00	3 000,00	0,00	0,00	0,00	0,00	0,00
Totais do Programa 4.6														
								32 100,00	86 800,00	118 800,00	28 314,42	419 658,79	88,21	82,25
CULTURA														
2	5.1	2002/4	02 0701002	O	01/2013	12/2020		10 000,00	60 000,00	70 000,00	3 665,40	72 909,17	36,85	52,36
								100,00	6 000,00	6 100,00	1 276,56	98,76	1 375,32	98,76
								100,00	4 500,00	4 600,00	4 097,79	0,00	4 097,79	0,00
								100,00	1 500,00	1 600,00	2 442,35	0,00	2 442,35	0,00
								100,00	1 500,00	1 600,00	0,00	0,00	0,00	0,00
								100,00	1 500,00	1 600,00	16 981,20	0,00	16 981,20	0,00
								49 000,00	120 000,00	169 000,00	472 500,62	48 427,00	520 927,62	98,83
								3 800,00	30 000,00	33 800,00	53 610,87	3 765,94	57 376,81	99,10
								142 100,00	330 000,00	472 100,00	849 974,67	140 189,88	990 164,55	98,66
								20 200,00	60 000,00	80 200,00	170 106,01	20 171,48	190 277,47	99,86
								100,00	3 000,00	3 100,00	100 000,00	0,00	100 000,00	0,00
								100,00	3 000,00	3 100,00	0,00	0,00	0,00	0,00
								100,00	15 000,00	15 100,00	6 954,74	0,00	6 954,74	0,00
								4 500,00	3 000,00	7 500,00	59 768,39	4 428,00	64 196,39	98,40
								26 700,00	90 000,00	116 700,00	173 360,40	26 434,82	199 785,02	99,01
								4 200,00	3 000,00	7 200,00	349 165,46	1 436,80	350 622,26	34,21
								100,00	1 500,00	1 600,00	0,00	0,00	0,00	0,00
								100,00	1 500,00	1 600,00	0,00	0,00	0,00	0,00
								12 000,00	7 500,00	19 500,00	10 590,30	3 693,00	14 283,30	30,78
								9 500,00	7 000,00	16 500,00	0,00	0,00	0,00	0,00
								80 000,00	90 000,00	150 000,00	34 824,04	59 002,00	93 826,04	98,34
								100,00	300,00	400,00	0,00	0,00	0,00	0,00
								100,00	75 000,00	75 100,00	0,00	0,00	0,00	0,00
								200 000,00	0,00	200 000,00	0,00	200 000,00	100,00	100,00

Execução Anual das Grandes Opções do Plano

MUNICÍPIO DE GAVIÃO

Ano: 2017
(unidade: €)

(designação da autarquia local)

Obj/Proj	Projeto	Designação	Código Classificação Orçamental	Forma de Realiz.	Fonte Financiamento (%)			Datas (Mês/Ano)		Montante Previsto			Montante executado			Nível Execução Global (%)	
					AC	AA	FC	Início	Fim	Ano	Anos seguintes	Total	Anos Anteriores	Ano	Total		
2	5.1																
2	5.1	2017/5003	02 020225	0				01/2017	12/2020	12 500,00	30 000,00	42 500,00	12 054,00	0,00	12 054,00	96,43	28,36
								Totais do Programa 5.1:		555 700,00	944 800,00	1 500 500,00	2 374 917,17	523 366,86	2 898 284,03	94,18	74,79
2	5.2																
2	5.2	2002/6	02 07010406	0				01/2013	12/2020	100,00	45 000,00	45 100,00	0,00	65 811,31	0,00	59,34	
2	5.2	2002/10	02 070101	0				01/2013	12/2020	100,00	1 500,00	1 600,00	0,00	181 400,00	0,00	99,13	
2	5.2	2002/5013	02 080701	0				01/2013	12/2020	33 500,00	90 000,00	123 500,00	33 332,00	135 400,00	99,50	65,17	
2	5.2	2002/5014	02 040701	0				01/2013	12/2020	88 000,00	150 000,00	238 000,00	65 142,00	780 214,50	95,80	84,89	
2	5.2	2007/6	02 07010406	0				01/2013	12/2020	15 400,00	3 000,00	18 400,00	12 361,50	1 391 747,16	80,27	99,57	
2	5.2	2014/9	02 07010406	E				01/2014	12/2020	32 000,00	1 300 000,00	1 332 000,00	31 857,00	50 623,11	99,55	3,75	
2	5.2	2014/14	02 07010405	E				01/2014	12/2020	9 500,00	3 000,00	12 500,00	0,00	0,00	0,00	0,00	
2	5.2	2016/5001	02 020225	0				01/2016	12/2020	500,00	1 500,00	2 000,00	0,00	0,00	0,00	0,00	
2	5.2	2016/5002	02 020225	0				01/2016	12/2020	8 500,00	19 500,00	28 000,00	8 237,65	5 345,37	96,91	40,73	
								Totais do Programa 5.2:		167 600,00	1 613 500,00	1 781 100,00	150 030,15	2 578 684,45	90,05	62,61	
2	5.3																
2	5.3	2013/5003	02 080701	0				01/2014	12/2020	500,00	30 000,00	30 500,00	0,00	1 700,00	0,00	5,28	
2	5.3	2013/5004	02 080701	0				01/2013	12/2020	100,00	3 000,00	3 100,00	0,00	5 640,00	0,00	64,53	
2	5.3	2013/5007	02 080701	0				01/2013	12/2020	100,00	3 000,00	3 100,00	0,00	21 000,00	0,00	67,14	
2	5.3	2013/5008	02 080701	0				01/2013	12/2020	2 100,00	3 000,00	5 100,00	2 000,00	10 481,47	95,24	80,10	
2	5.3	2014/5001	02 080701	0				01/2014	12/2020	100,00	3 000,00	3 100,00	0,00	0,00	0,00	0,00	
								Totais do Programa 5.3:		2 900,00	42 000,00	44 900,00	2 000,00	38 821,47	68,97	48,79	
								Totais do Objetivo 2:		1 448 000,00	6 262 130,00	7 708 130,00	1 149 949,05	11 258 767,95	79,53	65,29	

Execução Anual das Grandes Opções do Plano

MUNICIPIO DE GAVIÃO

Ano: 2017
(unidade: €)

(designação da autarquia local)

Obj/Proj	Projeto	Designação	Código Classificação Orçamental	Forma de Realiz.	Fonte Financiamento (%)			Datas (Mês/Ano)		Montante Previsto			Montante executado			Nível Execução Anual (%)	Nível Execução Global (%)
					AC	AA	FC	Inicio	Fim	Ano	Anos seguintes	Total	Anos Anteriores	Ano	Total		
FUNÇÕES ECONÓMICAS																	
3	1.0	AGRICULTURA, PECUÁRIA, SILVICULTURA, CAÇA															
3	1.0	Operações de Silvicultura Preventiva															
3	1.0	2005/15	02	07010413	0			01/2013	12/2020	100,00	3 000,00	3 100,00	22 758,81	0,00	22 758,81	0,00	88,01
3	1.0	Ações de Silvicultura															
3	1.0	2005/16	02	07010413	0			01/2013	12/2020	9 000,00	3 000,00	12 000,00	269 766,17	0,00	269 766,17	0,00	95,74
3	1.0	Infra-Estruturas Florestais															
3	1.0	Rede Viária - Beneficiação e Manutenção															
3	1.0	2005/18	02	02010202	0			01/2013	12/2020	25 000,00	60 000,00	85 000,00	68 466,22	12 183,35	80 849,57	48,73	52,55
3	1.0	Deteção e Intervenção em Situações de Incêndio															
3	1.0	2005/18	02	020203	0			01/2013	12/2020	100,00	21 000,00	21 100,00	15 628,98	0,00	15 628,98	0,00	42,55
3	1.0	Conservação e Reparação do Equipamento de Transporte															
3	1.0	2005/18	02	020203	0			01/2013	12/2020	100,00	21 000,00	21 100,00	15 628,98	0,00	15 628,98	0,00	42,55
3	1.0	Novos Regadios Colectivos e Beneficiação de Regadios Tradicionais															
3	1.0	2006/17	02	07010413	A			01/2013	12/2020	100,00	3 000,00	3 100,00	1 666 254,53	0,00	1 666 254,53	0,00	99,81
3	1.0	Beneficiação do Regadio Tradicional da Ribeira de Mergem															
3	1.0	2015/16	02	07010413	0			01/2015	12/2020	100,00	1 500,00	1 600,00	16 236,25	0,00	16 236,25	0,00	91,03
3	1.0	Manutenção e Recuperação de Galerias Ripícolas da Ribeira de Anteiros-Cova															
3	1.0	2015/18	02	07010413	0			01/2015	12/2020	15 700,00	1 500,00	17 200,00	38 379,20	15 655,50	52 034,70	99,72	97,12
3	1.0	Manutenção e Recuperação de Galerias Ripícolas da Ribeira de Margem															
3	1.0	2015/19	02	07010413	0			01/2015	12/2020	100,00	1 500,00	1 600,00	25 178,83	0,00	25 178,83	0,00	94,03
3	1.0	Manutenção e Recuperação de Galerias Ripícolas da Ribeira de São Bartolomeu															
3	1.0	2015/20	02	07010413	0			01/2015	12/2020	2 600,00	1 500,00	4 100,00	28 573,14	2 418,37	28 991,51	93,01	94,52
3	1.0	Manutenção e Recuperação de Galerias Ripícolas da Ribeira da Venda															
3	1.0	2016/19	02	07010413	0			01/2016	12/2020	100,00	84 000,00	84 100,00	0,00	0,00	0,00	0,00	0,00
3	1.0	Protecção da Floresta Contra Agentes Bióticos e Abióticos															
3	1.0	2016/19	02	07010413	0			01/2016	12/2020	100,00	84 000,00	84 100,00	0,00	0,00	0,00	0,00	0,00
3	1.0	PMDFCI - Rede Secundária de Faixa de Gestão de Combustíveis															
3	1.0	2016/19	02	07030308	0			01/2017	12/2020	21 000,00	84 000,00	105 000,00	57 966,12	20 817,54	78 783,66	99,13	48,34
3	1.0	PMDFCI - Rede Secundária de Faixa de Gestão de Combustíveis na Freguesia de Gavião e Alaiala															
3	1.0	2016/19	02	07030308	0			01/2017	12/2020	18 500,00	279 000,00	297 500,00	0,00	18 122,64	18 122,64	97,96	6,09
3	1.0	PMDFCI - Rede Secundária de Faixa de Gestão de Combustíveis na Freguesia de Mangem															
3	1.0	2016/19	02	07030308	0			01/2017	12/2020	21 600,00	210 000,00	231 600,00	0,00	21 527,37	21 527,37	99,66	9,30
3	1.0	PMDFCI - Rede Secundária de Faixa de Gestão de Combustíveis na Freguesia de Comenda															
3	1.0	2016/19	02	07010413	0			01/2016	12/2020	100,00	84 000,00	84 100,00	0,00	0,00	0,00	0,00	0,00
3	1.0	PMDFCI - Rede de Pontos de Água															
3	1.0	2016/19	02	07010413	0			01/2016	12/2020	100,00	84 000,00	84 100,00	0,00	0,00	0,00	0,00	0,00
3	1.0	Totais do Programa 1.0:								114 000,00	753 000,00	867 000,00	2 205 208,25	90 724,77	2 295 934,02	79,58	74,73
3	2.0	INDÚSTRIA E ENERGIA															
3	2.0	Ampliação e Remodelação da Rede Pública															
3	2.0	2002/48	02	07010404	0			01/2013	12/2020	100,00	30 000,00	30 100,00	144 918,94	0,00	144 918,94	0,00	82,80
3	2.0	Sistema de Incentivos ao Desenvolvimento Industrial															
3	2.0	2002/5027	02	080102	0			01/2013	12/2020	100,00	3 000,00	3 100,00	0,00	0,00	0,00	0,00	0,00
3	2.0	Aquisição de Terrenos															
3	2.0	2006/14	02	070101	0			01/2013	12/2020	100,00	3 000,00	3 100,00	90 507,41	0,00	90 507,41	0,00	96,69
3	2.0	ILUPUB															
3	2.0	2010/5	02	07010404	0			01/2013	12/2020	100,00	22 000,00	22 100,00	18 907,09	0,00	18 907,09	0,00	48,11
3	2.0	CO2															
3	2.0	2010/6	02	07011002	0			01/2013	12/2020	100,00	100,00	200,00	21 028,01	0,00	21 028,01	0,00	99,08
3	2.0	RETAILER II															
3	2.0	2010/7	02	070115	0			01/2013	12/2020	100,00	1 500,00	1 600,00	7 837,42	0,00	7 837,42	0,00	83,05
3	2.0	Infraestruturas Loteamento Industrial de Gavião															
3	2.0	2012/5	02	07010413	0			01/2013	12/2020	38 000,00	60 000,00	98 000,00	12 552,15	6 147,79	18 699,94	16,18	16,92
3	2.0	Constituição de Edifício para fixação de Ninho de Empresas															
3	2.0	2015/8	02	07010201	E			01/2015	12/2020	100,00	200 000,00	200 100,00	0,00	0,00	0,00	0,00	0,00
3	2.0	Ilupub 2 - Eficiência Energética na Iluminação Pública															
3	2.0	2015/11	02	07010404	0			01/2015	12/2020	100,00	12 000,00	12 100,00	0,00	0,00	0,00	0,00	0,00
3	2.0	Ampliação e remodelação da rede IP (Energia Eléctrica)															
3	2.0	2015/12	02	07010404	0			01/2015	12/2020	1 500,00	3 000,00	4 500,00	0,00	1 168,50	1 168,50	77,90	25,97
3	2.0	Diveigo/Captação de Empresas para Conceito EDIPub - Eficiência Energética em Edifícios Públicos															
3	2.0	2015/14	02	070115	0			01/2015	12/2020	100,00	6 000,00	6 100,00	0,00	0,00	0,00	0,00	0,00
3	2.0	2016/7	02	07010413	0			01/2016	12/2020	100,00	37 000,00	37 100,00	0,00	0,00	0,00	0,00	0,00

Execução Anual das Grandes Opções do Plano

MUNICÍPIO DE GAVIÃO

Ano: 2017
(unidade: €)

(designação da autarquia local)

Obj/Prog	Projeto	Designação	Código Classificação Orçamental	Forma de Realiz	Fonte Financiamento (%)			Datas (Mês/Ano)			Montante Previsto			Montante executado			Nível Execução Anual (%)	Nível Execução Global (%)
					AC	AA	FC	Inicio	Fim	Ano	Anos seguintes	Total	Ano	Anos Anteriores	Total			
3	2.0	FUNÇÕES ECONÓMICAS																
3	2.0	INDÚSTRIA E ENERGIA																
3	2.0	2016/13	02 070115	O	01/2016	12/2020	16 000,00	3 000,00	0,00	0,00	0,00	19 000,00	13 772,42	0,00	13 772,42	86,08	72,49	
3	2.0	2017/14	02 070115	E	01/2017	12/2018	28 000,00	0,00	0,00	0,00	28 000,00	24 907,50	0,00	24 907,50	88,96	88,96		
					Totais do Programa 2.0:			84 500,00	380 600,00	465 100,00	465 100,00	341 747,23	45 996,21	295 751,02	341 747,23	54,43	44,92	
3	3.1	TRANSPORTES RODOVIÁRIOS																
3	3.1	2002/59	02 07030308	O	01/2013	12/2020	40 000,00	0,00	0,00	0,00	40 000,00	15 927,56	668 805,86	684 733,42	39,82	96,60		
3	3.1	2002/61	02 07010409	O	01/2013	12/2020	12 000,00	0,00	0,00	0,00	12 000,00	6 673,68	91 998,04	98 671,72	55,61	94,53		
3	3.1	2008/6	02 070101	O	01/2013	12/2020	100,00	3 000,00	3 100,00	3 100,00	0,00	0,00	0,00	0,00	0,00	0,00		
3	3.1	2014/5	02 07030301	A	01/2014	12/2020	1 600,00	501 000,00	502 600,00	502 600,00	1 242,30	21 770,39	22 992,69	20 528,09	77,64	4,16		
3	3.1	2015/15	02 07030301	A	01/2015	12/2020	318 100,00	300 000,00	618 100,00	618 100,00	212 078,39	314 155,39	526 253,78	102 077,00	66,67	43,62		
					Totais do Programa 3.1:			371 800,00	804 000,00	1 175 800,00	1 175 800,00	876 735,31	235 921,93	1 112 657,24	63,45	54,21		
3	4.1	MERCADOS E FEIRAS																
3	4.1	2014/7	02 07010413	E	01/2014	12/2020	80 000,00	380 000,00	460 000,00	460 000,00	0,00	0,00	0,00	0,00	0,00	0,00		
3	4.1	2014/8	02 07010303	E	01/2014	12/2020	100,00	60 000,00	60 100,00	60 100,00	19 553,00	19 553,00	19 553,00	19 553,00	0,00	24,55		
					Totais do Programa 4.1:			80 100,00	440 000,00	520 100,00	520 100,00	19 553,00	19 553,00	19 553,00	0,00	3,82		
3	4.2	TURISMO																
3	4.2	2002/49	02 070101	O	01/2013	12/2020	100,00	3 000,00	3 100,00	3 100,00	2 000,00	2 000,00	2 000,00	2 000,00	0,00	39,22		
3	4.2	2015/8	02 07010405	O	01/2015	12/2020	8 500,00	7 500,00	16 000,00	16 000,00	338,25	8 277,28	8 615,53	97,38	52,73			
3	4.2	2015/5007	02 020217	O	01/2015	12/2020	500,00	30 000,00	30 500,00	30 500,00	1 230,00	1 230,00	1 230,00	0,00	3,88			
3	4.2	2017/15	02 07010307	O	02/2017	12/2018	11 000,00	0,00	11 000,00	11 000,00	10 753,89	10 753,89	10 753,89	97,76	97,76			
3	4.2	2017/19	02 070107	O	09/2017	12/2017	52 000,00	0,00	52 000,00	52 000,00	51 783,00	51 783,00	51 783,00	99,58	0,00			
3	4.2	2017/5002	02 020225	O	01/2017	12/2019	100,00	2 000,00	2 100,00	2 100,00	0,00	0,00	0,00	0,00	0,00	0,00		
					Totais do Programa 4.2:			72 200,00	42 500,00	114 700,00	114 700,00	3 588,25	70 814,17	22 599,42	98,08	19,11		
3	5.0	OUTRAS FUNÇÕES ECONÓMICAS																
3	5.0	2006/5007	02 080102	O	01/2013	12/2020	100,00	7 500,00	7 600,00	7 600,00	7 600,00	0,00	0,00	0,00	0,00	0,00		
					Totais do Programa 5.0:			100,00	7 500,00	7 600,00	7 600,00	0,00	0,00	0,00	0,00	0,00		
					Totais do Objetivo 3:			722 700,00	2 427 600,00	3 150 300,00	3 150 300,00	3 400 816,83	443 457,08	3 792 490,91	61,38	57,89		

Execução Anual das Grandes Opções do Plano

MUNICÍPIO DE GAVIÃO

(designação da autarquia local)

Ano: 2017
(unidade: €)

Dij. Prog	Projeto	Designação	Código Classificação Orçamental	Forma de Realiz	Fonte Financiamento (%)			Datas (Mês/Ano)		Montante Previsto			Montante executado			Nível Execução Anual (%)	Nível Execução Global (%)
					AC	AA	FC	Início	Fim	Ano	Anos seguintes	Total	Anos Anteriores	Ano	Total		
4	3.0	OUTRAS FUNÇÕES															
4	3.0	DIVERSAS NÃO ESPECIFICADAS															
4	3.0	Junta de Freguesia de Gavão e Alaiela	02 08050102	0				01/2014	12/2020	5 000,00	15 000,00	20 000,00	5 000,00	5 000,00	20 000,00	100,00	57,14
4	3.0	Junta de Freguesia de Comenda	02 08050102	0				01/2014	12/2020	5 000,00	15 000,00	20 000,00	5 000,00	5 000,00	25 412,00	100,00	62,88
4	3.0	Junta de Freguesia de Belver	02 08050102	0				01/2014	12/2020	5 000,00	15 000,00	20 000,00	5 000,00	5 000,00	20 000,00	100,00	57,14
4	3.0	Junta de Freguesia de Margem	02 08050102	0				01/2014	12/2020	5 000,00	15 000,00	20 000,00	5 000,00	5 000,00	20 000,00	100,00	57,14
Totais do Programa 3.0										20 000,00	60 000,00	80 000,00	20 000,00	20 000,00	85 412,00	100,00	58,74
Totais do Objetivo 4										20 000,00	60 000,00	80 000,00	20 000,00	20 000,00	85 412,00	100,00	58,74
Total Geral:										2 985 160,00	10 955 370,00	13 920 530,00	18 821 716,58	2 306 788,36	21 050 341,84	77,80	64,29

ORGÃO EXECUTIVO
Em 18 de ABRIL de 2018
[Assinatura]

ORGÃO DELIBERATIVO
Em 20 de ABRIL de 2018
[Assinatura]

MUNICIPIO DE GAVIÃO



9 - FLUXOS DE CAIXA

CÓD. POCAL - PONTO 7.5

Fluxos de Caixa

MUNICÍPIO DE GAVIÃO

Ano: 2017

(designação da autarquia local)

(unidade: €)

Recebimentos

Saldo da Gerência Anterior			612 331,02
	Execução Orçamental	484 337,16	
	Operações de Tesouraria	127 993,86	
Total das Receitas Orçamentais			6 250 389,81
Receitas Correntes			5 615 982,32
01	Impostos directos	380 167,87	
0102	Outros	380 167,87	
010202	Imposto municipal sobre imóveis	286 890,91	
010203	Imposto único de circulação	54 236,59	
010204	Imposto municipal sobre transm. onerosas imóveis	39 040,37	
02	Impostos indirectos	17 864,54	
0202	Outros	17 864,54	
020206	Impostos indirectos específicos das autarq.locais	17 864,54	
02020601	Mercados e feiras	247,82	
02020602	Loteamentos e obras	150,44	
02020603	Ocupação da via pública	5 407,21	
02020605	Publicidade	847,22	
02020606	Saneamento	11 102,40	
02020699	Outros	109,45	
0202069999	Outros	109,45	
04	Taxas, multas e outras penalidades	68 100,92	
0401	Taxas	64 568,64	
040123	Taxas específicas das autarquias locais	64 568,64	
04012301	Mercados e feiras	1 711,14	
04012302	Loteamentos e obras	985,15	
04012303	Ocupação da via pública	608,27	
04012306	Saneamento	58 607,24	
04012399	Outras	2 656,84	
0401239999	Outras	2 656,84	
0402	Multas e outras penalidades	3 532,28	
040201	Juros de mora	194,26	
040204	Coimas e penalidades por contra-ordenações	2 816,80	
040299	Multas e penalidades diversas	521,22	
05	Rendimentos da propriedade	255 205,62	
0502	Juros-Sociedades financeiras	329,87	
050201	Bancos e outras instituições financeiras	329,87	
0507	Dividend.partic.lucros socied.quase-soc.nãofinanc.	1 127,38	
050702	Empresas públicas municipais e intermunicipais	1 127,38	
0510	Rendas	253 748,37	
051099	Outros	253 748,37	
06	Transferências correntes	4 364 291,58	
0603	Administração central	4 364 291,58	
060301	Estado	4 338 941,67	
06030101	Fundo de Equilíbrio Financeiro	3 592 057,98	
06030102	Fundo Social Municipal	54 589,00	

Fluxos de Caixa

MUNICIPIO DE GAVIÃO

Ano: 2017

(designação da autarquia local)

(unidade: €)

Recebimentos

			6 250 389,81
Total das Receitas Orçamentais			
Receitas Correntes			5 615 982,32
06030199	Outras	692 294,69	
0603019901	DGESTE	24 425,80	
0603019903	Autoridade Nacional De Protecção Civil	258 252,32	
0603019904	Instituto Nacional de Emergência Médica	57 235,80	
0603019905	Ministério da Educação	314 698,26	
0603019909	Outras	37 682,51	
060309	Serv.fund.autón.-Subsist.prot.famíl.polít.act.EFP	25 349,91	
07	Venda de bens e serviços correntes	516 739,42	
0701	Venda de bens	205 616,92	
070102	Livros e documentação técnica	2,24	
070103	Publicações e impressos	71,66	
070108	Mercadorias	201 716,52	
070199	Outros	3 826,50	
0702	Serviços	302 415,44	
070201	Aluguer de espaços e equipamentos	1 305,06	
07020199	Outros	1 305,06	
070208	Serv.sociais,recreativos,culturais e de desporto	15 330,59	
07020803	Serviços culturais	9 826,00	
07020804	Serviços desportivos	5 504,59	
070209	Serviços específicos das autarquias	193 472,81	
07020901	Saneamento	415,77	
07020902	Resíduos sólidos	60 423,89	
07020904	Trabalhos por conta de particulares	157,13	
07020905	Cemitérios	1 277,44	
07020909	Ambulâncias	123 952,39	
07020910	Alimentação Escolar	83,90	
07020911	Transportes Escolares	7 158,19	
07020999	Outros	4,10	
070299	Outros	92 306,98	
07029999	Outros	92 306,98	
0703	Rendas	8 707,06	
070301	Habitacões	694,04	
070302	Edifícios	8 013,02	
08	Outras receitas correntes	13 612,37	
0801	Outras	13 612,37	
080199	Outras	13 612,37	
08019999	Diversas	13 612,37	
Receitas Capital			634 267,49
09	Venda de bens de investimento	286,00	
0901	Terrenos	86,00	
090101	Sociedades e quase-sociedades não financeiras	86,00	
0903	Edifícios	200,00	
090310	Famílias	200,00	
10	Transferências de capital	633 981,49	
1003	Administração central	633 981,49	
100301	Estado	399 118,00	

Fluxos de Caixa

MUNICIPIO DE GAVIÃO

Ano: 2017

(designação da autarquia local)

(unidade: €)

Recebimentos

Total das Receitas Orçamentais		6 250 389,81
Receitas Capital		634 267,49
10030101	Fundo de Equilibrio Financeiro	399 118,00
100307	Estado-Particip.comunitária project co-financiados	234 863,49
10030701	FEDER	152 487,45
10030702	PRODER	82 376,04
Receitas Outras		140,00
15	Reposições não abatidas nos pagamentos	140,00
1501	Reposições não abatidas nos pagamentos	140,00
150101	Reposições não abatidas nos pagamentos	140,00
Operações de Tesouraria		404 709,25
Total		7 267 430,08

Fluxos de Caixa

MUNICIPIO DE GAVIÃO

Ano: 2017

(designação da autarquia local)

(unidade: €)

Pagamentos

			6 461 153,18
Total das Despesas Orçamentais			
Despesas Correntes			10 723,11
01	01	Despesas com o pessoal	10 666,53
01	0102	Abonos variáveis ou eventuais	10 666,53
01	010204	Ajudas de custo	2 667,60
01	010213	Outros suplementos e prémios	7 998,93
01	01021301	Senhas de Presença	7 998,93
01	0102130101	Assembleia Municipal	7 998,93
01	02	Aquisição de bens e serviços	56,58
01	0201	Aquisição de bens	56,58
01	020108	Material de escritório	56,58
Despesas Correntes			5 027 794,73
02	01	Despesas com o pessoal	2 170 784,82
02	0101	Remunerações certas e permanentes	1 664 331,10
02	010101	Titulares órgãos soberania e memb. órgãos autárq.	67 288,12
02	010104	Pessoal quadros-Regime contrato individ. trabalho	1 020 391,69
02	01010401	Pessoal em Funções	1 020 391,69
02	010106	Pessoal contratado a termo	733,31
02	01010604	Recrutamento Pessoal Novos Postos de Trabalho	733,31
02	010107	Pessoal em regime de tarefa ou avença	166 082,07
02	010108	Pessoal aguardando aposentação	974,56
02	010109	Pessoal em qualquer outra situação	46 054,23
02	01010901	Pessoal afecto ao GAP	46 054,23
02	010111	Representação	20 211,36
02	010113	Subsidio de refeição	110 327,07
02	01011301	Pessoal dos quadros	104 864,70
02	0101130101	Pessoal em Funções-Contrato Por Tempo Indetermi	104 864,70
02	01011302	Pessoal Contratado a Termo Certo	59,80
02	01011303	Membros dos órgãos autárquicos	2 328,29
02	01011304	Pessoal em Qualquer Outra Situação	3 074,28
02	010114	Subsídio de férias e de Natal	198 930,51
02	01011401	Pessoal dos quadros	179 322,73
02	0101140101	Pessoal em Funções-Contrato Por Tempo Indetermi	179 322,73
02	01011402	Pessoal Contratado a Termo Certo	30,56
02	01011403	Membros dos órgãos autárquicos	10 876,37
02	01011404	Pessoal em Qualquer Outra Situação	8 700,85
02	010115	Remunerações por doença e maternidade/paternida	33 338,18
02	0102	Abonos variáveis ou eventuais	64 074,54
02	010202	Horas extraordinárias	18 088,81
02	010204	Ajudas de custo	19 507,17
02	010205	Abono para falhas	7 220,40
02	010213	Outros suplementos e prémios	4 213,14
02	01021301	Senhas de Presença	4 213,14
02	0102130102	Câmara Municipal	4 213,14
02	010214	Outros abonos em numerário ou espécie	15 045,02
02	0103	Segurança social	442 379,18
02	010301	Encargos com a saúde	33 263,94
02	010302	Outros encargos com a saúde	24 022,10

Fluxos de Caixa

MUNICIPIO DE GAVIÃO

Ano: 2017

(designação da autarquia local)

(unidade: €)

Pagamentos

			6 461 153,18
Total das Despesas Orçamentais			5 027 794,73
Despesas Correntes			
02	010303	Subsídio familiar a criança e jovens	9 452,14
02	010305	Contribuições para a segurança social	342 369,72
02	01030502	Segurança social dos funcionários públicos	249 929,19
02	0103050201	Caixa Geral de Aposentações	249 929,19
02	01030503	Segurança social-Regime geral	92 440,53
02	010306	Acidentes em serviço e doenças profissionais	7 601,54
02	010309	Seguros	25 669,74
02	01030901	Seguros acidentes trabalho doenças profissionais	25 669,74
02	02	Aquisição de bens e serviços	2 290 294,95
02	0201	Aquisição de bens	738 110,26
02	020101	Matérias-primas e subsidiárias	40 869,40
02	020102	Combustíveis e lubrificantes	260 383,35
02	02010201	Gasolina	5 243,78
02	02010202	Gasóleo	200 376,86
02	02010203	Gás	52 233,17
02	02010204	Óleos Lubrificantes	2 529,54
02	020103	Munições, explosivos e artificios	836,40
02	020104	Limpeza e higiene	13 206,98
02	020105	Alimentação-Refeições confeccionadas	67 947,20
02	020107	Vestuário e artigos pessoais	2 823,10
02	020108	Material de escritório	9 340,98
02	020111	Material de consumo clínico	7 962,58
02	020112	Material de transporte-Peças	53 438,66
02	020114	Outro material-Peças	18 825,56
02	020115	Prémios, condecorações e ofertas	16 095,65
02	020116	Mercadorias para venda	202 064,77
02	02011601	Água	202 064,77
02	020117	Ferramentas e utensílios	3 996,90
02	020118	Livros e documentação técnica	1 187,12
02	020119	Artigos honoríficos e de decoração	555,53
02	020120	Material de educação, cultura e recreio	628,81
02	020121	Outros bens	37 947,27
02	0202	Aquisição de serviços	1 552 184,69
02	020201	Encargos das instalações	362 264,84
02	020203	Conservação de bens	96 152,83
02	020204	Locação de edifícios	1 800,00
02	020205	Locação de material de informática	13 409,55
02	020208	Locação de outros bens	14 439,00
02	020209	Comunicações	37 358,69
02	020210	Transportes	117 758,97
02	020211	Representação dos serviços	2 014,02
02	020212	Seguros	32 320,14
02	020213	Deslocações e estadas	134,00
02	020214	Estudos, pareceres, projectos e consultadoria	27 335,54
02	020215	Formação	746,00
02	020217	Publicidade	16 478,08

Fluxos de Caixa

MUNICIPIO DE GAVIÃO

Ano: 2017

(designação da autarquia local)

(unidade: €)

Pagamentos

			6 461 153,18
Total das Despesas Orçamentais			
Despesas Correntes			5 027 794,73
02	020218	Vigilância e segurança	156 457,50
02	020219	Assistência técnica	6 104,05
02	020220	Outros trabalhos especializados	282 285,22
02	02022001	Recolha e Tratamento de Resíduos Sólidos	129 020,94
02	02022002	Saneamento	114 560,97
02	02022099	Outros	38 703,31
02	020224	Encargos de cobrança de receitas	9 484,69
02	020225	Outros serviços	375 641,57
02	03	Juros e outros encargos	7 393,62
02	0301	Juros da dívida pública	1 480,62
02	030103	Socied.financ.-Bancos e outras instit. financeiras	1 480,62
02	03010302	Empréstimos de médio e longo prazos	1 480,62
02	0302	Outros encargos correntes da dívida pública	41,17
02	030201	Despesas diversas	41,17
02	0305	Outros juros	3,98
02	030502	Outros	3,98
02	0306	Outros encargos financeiros	5 867,85
02	030601	Outros encargos financeiros	5 867,85
02	04	Transferências correntes	502 733,19
02	0405	Administração local	400,00
02	040501	Continente	400,00
02	04050102	Freguesias	400,00
02	0407	Instituições sem fins lucrativos	403 159,82
02	040701	Instituições sem fins lucrativos	403 159,82
02	0408	Famílias	99 173,37
02	040802	Outras	99 173,37
02	06	Outras despesas correntes	56 588,15
02	0602	Diversas	56 588,15
02	060201	Impostos e taxas	15 823,52
02	060203	Outras	40 764,63
02	06020301	Outras restituições	9 852,76
02	06020306	Quotas	30 911,87
Despesas Capital			1 422 635,34
02	07	Aquisição de bens de capital	1 072 169,05
02	0701	Investimentos	744 102,02
02	070101	Terrenos	1 200,00
02	070102	Habitacões	268,14
02	07010201	Construção	268,14
02	070103	Edifícios	293 276,84
02	07010301	Instalações de serviços	54 947,54
02	07010305	Escolas	21 195,94
02	07010307	Outros	217 133,36
02	070104	Construções diversas	136 520,16
02	07010402	Sistemas de drenagem de águas residuais	1 122,51
02	07010403	Estações de tratamento de águas residuais	2 002,50
02	07010404	Iluminação pública	1 168,50

Fluxos de Caixa

MUNICIPIO DE GAVIÃO

Ano: 2017

(designação da autarquia local)

(unidade: €)

Pagamentos

			6 461 153,18
Total das Despesas Orçamentais			
Despesas Capital			1 422 635,34
02	07010405	Parques e jardins	8 277,28
02	07010406	Instalações desportivas e recreativas	44 218,50
02	07010407	Captação e distribuição de água	7 061,62
02	07010409	Sinalização e trânsito	6 673,68
02	07010413	Outros	65 995,57
02	070106	Material de transporte	90 891,96
02	07010602	Outro	90 891,96
02	070107	Equipamento de informática	58 535,40
02	070108	Software informático	32 484,56
02	070109	Equipamento administrativo	9 827,33
02	070110	Equipamento básico	48 954,66
02	07011002	Outro	48 954,66
02	070111	Ferramentas e utensílios	1 123,99
02	070115	Outros investimentos	71 018,98
02	0703	Bens de domínio público	328 067,03
02	070303	Outras construções e infraestruturas	322 746,53
02	07030301	Viadutos, arruamentos e obras complementares	213 320,69
02	07030305	Parques e jardins	2 474,23
02	07030308	Viação rural	76 395,11
02	07030313	Outros	30 556,50
02	070306	Outros bens de domínio público	5 320,50
02	08	Transferências de capital	132 507,36
02	0805	Administração local	20 000,00
02	080501	Continente	20 000,00
02	08050102	Freguesias	20 000,00
02	0807	Instituições sem fins lucrativos	80 332,00
02	080701	Instituições sem fins lucrativos	80 332,00
02	0808	Famílias	32 175,36
02	080802	Outras	32 175,36
02	09	Activos financeiros	44 660,00
02	0908	Unidades de participação	44 660,00
02	090802	Socied.e quase socied.não financeiras-Públicas	44 660,00
02	10	Passivos financeiros	173 298,93
02	1006	Empréstimos a médio e longo prazos	173 298,93
02	100603	Socied.financ.-Bancos e outras instit. financeiras	173 298,93
Operações de Tesouraria			418 652,24
Saldo para a Gerência Seguinte			387 624,66
Execução Orçamental			273 573,79

Fluxos de Caixa

MUNICÍPIO DE GAVIÃO

Ano: 2017

(designação da autarquia local)

(unidade: €)

Pagamentos		
Saldo para a Gerência Seguinte		387 624,66
Operações de Tesouraria	114 050,87	
Total		7 267 430,08

ORGÃO EXECUTIVO

Em 18 de ABRIL de 2018

[Handwritten signatures in blue ink]

ORGÃO DELIBERATIVO

Em 20 de ABRIL de 2018

[Handwritten signature in blue ink]

MUNICIPIO DE GAVIÃO



9 - FLUXOS DE CAIXA - RESUMO

CÓD. POCAL - PONTO 7.5

Fluxos de Caixa

MUNICÍPIO DE GAVIÃO

Ano: 2017

(designação da autarquia local)

(unidade: €)

Recebimentos

Saldo da Gerência Anterior		612 331,02
Execução Orçamental	484 337,16	
Operações de Tesouraria	127 993,86	
Total das Receitas Orçamentais		6 250 389,81
Receitas Correntes		5 615 982,32
Receitas Capital		634 267,49
Receitas Outras		140,00
Operações de Tesouraria		404 709,25
Total		7 267 430,08

Pagamentos

Total das Despesas Orçamentais		6 461 153,18
Despesas Correntes		5 038 517,84
Despesas Capital		1 422 635,34
Operações de Tesouraria		418 652,24
Saldo para a Gerência Seguinte		387 624,66
Execução Orçamental	273 573,79	
Operações de Tesouraria	114 050,87	
Total		7 267 430,08

ORGÃO EXECUTIVO

Em 17 de ABRIL de 2018

Edisvaldy

[Handwritten Signature]

ORGÃO DELIBERATIVO

Em 20 de ABRIL de 2018

[Handwritten Signature]

MUNICIPIO DE GAVIÃO



10 - CONTAS DE ORDEM

CÓD. POCAL - PONTO 7.5

MUNICIPIO DE GAVIÃO



11 - OPERAÇÕES DE TESOURARIA

CÓD. POCAL - PONTO 7.6

Operações de Tesouraria

MUNICÍPIO DE GAVIÃO

Ano: 2017

(designação da autarquia local)

(unidade: EUR)

Código	CONTAS Designação	SALDO GERÊNCIA ANTERIOR		MOVIMENTO ANUAL		SALDO GERÊNCIA SEGUINTE	
		Devedor	Credor	Devedor	Credor	Devedor	Credor
217	Clientes e utentes c/ caucões		2 897,21				2 897,21
24212	Trabalho Dependente - Cobrança		10 995,72	149 491,70	142 044,00		3 548,02
24221	Trabalho Independente (Cobrança)		112,50	2 915,94	3 348,27		544,83
2441213	Garantias s/ ou prazo igual superior 5anos(10.3)		19,06				19,06
24512	Caixa Geral de Aposentações (Cobrança)		9 795,17	115 321,63	114 814,74		9 288,28
24522	Centro Social Seg. Social (Cobrança)		3 367,41	39 066,54	42 770,64		7 071,51
24532	ADSE (Cobrança)		15,19	44 103,04	48 280,10		4 192,25
249021	DGF - Licenças Caças (Cobrança)		0,62				0,62
249031	DGF - Cartas de Caçador (Cobrança)		12,07				12,07
24907	DGF - Eucaliptos		104,21				104,21
249081	Outras Tributações - Penhoras (Cobrança)		1 876,45	17 318,38	17 623,86		2 181,93
26312	STAL (Cobrança)		492,46	5 895,83	5 886,78		483,41
26342	Sindicato Trabalhadores Impostos (Cobrança)		29,00	319,00	319,00		29,00
2681011	ATAM (Cobrança)		38,19	458,28	458,28		38,19
2681031	Companhia de Seguros Império (Cobrança)		9,73	9,73			
2681041	Serviços Sociais Trab. CMG (Cobrança)		398,57	4 965,28	4 995,04		428,33
2681061	Vários-Eucaliptos (Cobrança)		2 246,65				2 246,65
2681071	GALP (Cobrança)		3 438,30	24 345,77	21 787,49		880,02
2681082	Seguro de Grupo - Tranquilidade (Cobrança)		4,35	17,40	17,40		4,35
2681121	Emolumentos do Notário (Cobrança)		1 225,00				1 225,00
2681141	Cheques Anulados (Cobrança)		693,51				693,51
2681151	O.T.- Diversas		4 670,83	2 363,65	2 363,65		4 670,83
26851000074	J.C.Bartolomeu - Instalações Eléctricas, Lda		1 991,77				1 991,77
26851000575	Gastrade- Soc. de Representações, Lda		1 590,29				1 590,29
268522	Outros (cobrança/Pagamento)		81 969,60	12 060,07			69 909,53
	TOTAL	0,00	127 983,86	418 652,24	404 709,25	0,00	114 050,87

MUNICIPIO DE GAVIÃO



12 - CARACTERIZAÇÃO DA ENTIDADE

CÓD. POCAL - PONTO 8.1

9 Organização contabilística: Breve descrição das principais características do sistema informático utilizado/existente;

Demonstrações financeiras intervalares, quando existirem; Existência ou não de descentralização contabilística e, em caso afirmativo, breve descrição do sistema utilizado e do modo de articulação com a contabilidade central:

10 Indicadores de gestão:

Fundo Equilíbrio Financeiro.....	3.592.057,98
Fundo Social Municipal.....	54.589,00
Participação IRS	0
Receitas Correntes no ano anterior ao da gerência em apreciação	5.727.519,98
Despesas de investimento no ano anterior ao da gerência em apreciação	1.517.214,22
Despesas com pessoal do quadro ©	1.690.070,71
Despesas com pessoal em qualquer outra situação ©	105.039,33
Dividas a receber de terceiros ©

11 Acções Inspectivas:

Identificação das acções inspectivas levadas a efeito por órgãos de controlo interno (IGF e IGAT), com incidência na Gerência e nos 3 anos anteriores:

Data da Acção Período Abrangido Entidade IGF N.ºProc. 2015/186/A5/505

Data da Acção 20/04/2015 Período Abrangido 2012/2014 e até 31/03/2015 Entidade N.ºProc. _____

Data da Acção _____ Período Abrangido _____ Entidade _____ N.ºProc. _____

12 Indicação da quota parte das amortizações e encargos financeiros resultantes de empréstimos contraídos pelas associações de municípios em que a entidade participe e ou empresas públicas municipais

DESIGNAÇÃO	UN. EUROS

13 Serviços Municipalizados:

A Entidade tem serviços Municipalizados?..... S N

Se respondeu sim, especifique quais e indique os respectivos grupos:

14 Regulamentos/Directivas Internas:

A Entidade tem regulamentos/directivas internas relativos às áreas contabilística, financeira e de controlo interno?..... S N

Se respondeu sim, especifique quais e indique, no caso de recurso a empresas de consultadoria ou auditoria, as áreas de actuação abrangidas:

Regulamento Controlo Interno e Fundo de Maneio

15 Documentos de Gestão:

	Data de aprovação pelo órgão executivo	Data de aprovação pelo órgão deliberativo	Observações
Grandes Opções do Plano	28-10-2016	10.12.2016	
Orçamento	28-10-2016	10-12-2016	
Documentos de Prestações de Contas			

16 Outra Informação Considerada Relevante:

Em _____ de _____ de 20____, O Responsável pelos Serviços (d)

c) - No ano da gerência; d) - Dirigente, dependente do órgão executivo, responsável pela área administrativa e/ou financeira

MUNICIPIO DE GAVIÃO



**13 - NOTAS AO BALANÇO E À
DEMONSTRAÇÃO DE RESULTADOS
CÓD. POCAL - PONTO 8.2**



NOTA INTRODUTÓRIA

No âmbito dos anexos às demonstrações financeiras e em conformidade com o ponto 8.2 do Dec. Lei 54-A/99 de 22 de Fevereiro, o Município de Gavião apresenta assim as seguintes notas ao balanço e à demonstração de resultados com o objectivo de clarificar e evidenciar os factos cuja informação seja relevante na percepção dos mesmos.

8.2 - Notas ao balanço e à demonstração de resultados

8.2.1 – Não foi derogada nenhuma disposição do POCAL que produzisse efeitos no Balanço e na Demonstração de Resultados.

8.2.2 – No que respeita às contas 578 – cedências e 579 – Bens Reversíveis, não tiveram movimentos no ano de 2017.

8.2.3 - Critérios valorimétricos adoptados:

Para as Existências - os critérios valorimétricos utilizados na determinação do custo de saída de existências foi o custo médio ponderado e o do custo específico quando se trataram de matérias primas e subsidiárias aplicadas directamente em projectos realizados por administração directa;

O valor das existências iniciais e finais foi determinado através de contagem física às mesmas.

O valor das existências encontra-se à data do balanço reflectido na rubrica 36 – Matérias Primas, subsidiárias e de consumo pelo valor de 283.975,76 €, e na rubrica 32 – Mercadorias pelo valor de 2.494.43 €.

O valor de 734.287,22€, reflectido na rubrica 35 – Produtos e Trabalhos em curso, respeita aos custos de aquisição dos terrenos do loteamento industrial e do loteamento urbano do Calvário rateado proporcionalmente à área de cada um dos lotes criados



bem como às áreas destinadas a infra-estruturas. Saliencia-se que ainda não foi possível apurar o valor da variação da produção pois á data desta prestação de contas não foi fornecida informação nesse sentido.

Não foram constituídas provisões para depreciação de existências em conformidade com o princípio da prudência.

Para as Imobilizações – Os critérios utilizados, foram os do custo de aquisição ou de produção quer para os bens móveis quer para os imóveis.

Para as Amortizações – foi aplicado o método de cálculo das quotas constantes, e foi dado cumprimento ao regulado pela Portaria n.º 671/2000 – Cadastro e Inventário dos Bens do Estado.

8.2.4 - Todas as operações registadas em contas incluídas no balanço e na demonstração de resultados foram expressas em euros, pelo que não se recorreu a cotações para conversão de moeda.

8.2.5 - O resultado do exercício não foi afectado por valometrias diferentes das previstas no capítulo 4 «Critérios de valorimetria» do POCAL, nem por amortizações do activo imobilizado superiores às adequadas, nem por provisões extraordinárias respeitantes ao activo.

8.2.6 - A conta 431 «Despesas de instalação» apresenta um saldo de 134.566,14€, não tendo no exercício em apreço sofrido aumentos, a conta 432 «Despesas de investigação e de desenvolvimento» apresenta um saldo de 2.460,12€, e a conta 433 «Propriedade Industrial e Outros Direitos» apresenta saldo de 21360.15€, nesta rubrica encontra-se registado o software (Plantaformas electrónicas Mydoc e Mynet - AIRC) adquirido pela autarquia no âmbito do Sistema de Apoio à Modernização Administrativa, bem como outro software de âmbito operacional (Windows e office) .



8.2.7 – Os movimentos ocorridos nas rubricas do activo immobilizado constante do balanço e nas respectivas amortizações e provisões, constam dos seguintes quadros:

Activo Bruto – Apresentado em anexo I

Amortizações e provisões – Apresentado em anexo II

8.2.8 - Cada uma das rubricas dos mapas do activo bruto e do das amortizações e provisões, encontra-se desagregada em mapa anexo III a estas notas.

Classe 4 - Immobilizado

Decorrentes do processo de inventariação foram identificados e valorizados 18.408 bens móveis, 69 viaturas, 4100 livros, 725 bens imóveis, 69 bens incorpóreos, 6 bens em partes de capital, e 1 título de participação – Fundo de Apoio Municipal, à data de 31 de Dezembro de 2017.

Valor do Immobilizado

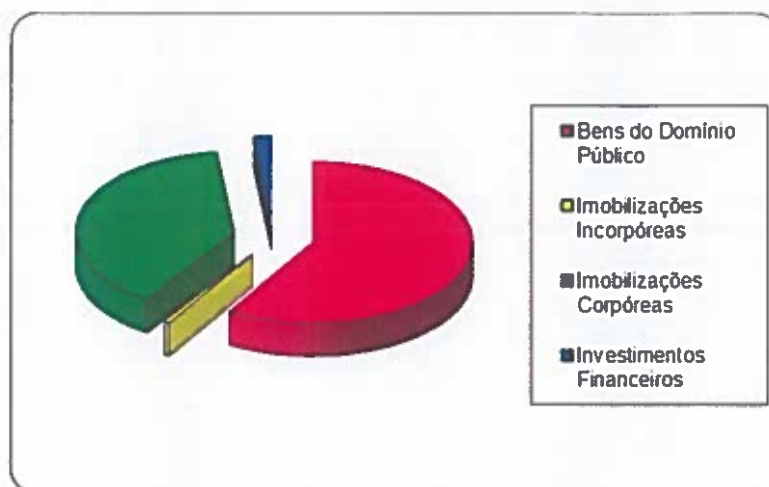
Os bens do domínio público constituem a grande parcela do immobilizado com um valor líquido de 17.549.444,88 € como nos mostra a seguinte tabela:

Imobilizado	Valor Actual Líquido
Bens do Domínio Público	17.549.444,88 €
Imobilizações Incorpóreas	158.386,41 €
Imobilizações Corpóreas	11.674.607,30 €
Investimentos Financeiros	533.030,02 €
TOTAL	29.915.468,61 €

Distribuição em valor do immobilizado



Graficamente :



Distribuição em valor do imobilizado

Aumentos

Os aumentos verificados no imobilizado bruto ao longo do exercício de 2017 encontram-se discriminados da seguinte forma:

Rubrica	Saldo Inicial	Aumentos
Bens do Domínio Público	39.309.160,40 €	366.479,45 €
Imobilizações Incorpóreas	485.507,71 €	21.134,36 €
Imobilizações Corpóreas	17.914.515,09 €	448.123,16 €
Investimentos Financeiros	533.030,02 €	0,00 €
TOTAL	58.242.213,22 €	835.736,97 €

Distribuição dos aumentos de imobilizado

Como podemos ver os aumentos mais significativos registados no imobilizado bruto deu-se ao nível dos bens do domínio público na rubrica outras construções e infra-estruturas, e de imobilizações corpóreas na rubrica Edifícios e outras construções, equipamento administrativo.

Este aumento foi motivado pela política de investimentos da autarquia, designadamente pela conclusão de obras iniciadas em anos anteriores que só agora foram dadas como concluídas pelos serviços técnicos da Divisão de Obras.



Neste campo deve-se ainda salientar que com a interligação de sistemas informáticos e o apuramento de custos no sistema de obras por administração directa podemos já com algum rigor apurar os custos directos das obras efectuadas pelo Município, bem como relevar estes valores nas demonstrações financeiras.

Imobilizações em Curso

O valor das imobilizações em curso encontra-se distribuído da seguinte forma e por classificação patrimonial:

Classificação	Designação	Valor
445	Imobilizações em curso em bens do domínio público	2.860.120,18 €
442	Imobilizações em curso em imobilizações corpóreas	232.007,61 €
TOTAL		3.092.127,79 €

Distribuição das imobilizações em curso por classificação patrimonial

8.2.9 – Não foram incorporados custos incorridos no exercício e respeitantes a empréstimos obtidos para financiar imobilizações, durante a construção.

8.2.10 – Não se efectuaram reavaliações dos bens do imobilizado.

8.2.11 – Por não se terem realizado reavaliações o quadro discriminativo das reavaliações é nulo.

8.2.12 - Imobilizações em poder de terceiros

As imobilizações que se encontram na posse de terceiros são:

- em regime de concessão, a que resulta do contrato de concessão celebrado por um período de um ano, a contar de 16 de Maio de 2013, renovado por um período de 12 meses, com a empresa Cervejaria Zonalta, Lda, relativo ao Snack Bar da Praia Fluvial do Alamal;
- em regime de cedência, foi assinado um acordo de cedência com o Centro Social de Margem, a 22 de Janeiro de 2015, por um período de um ano, renovável automaticamente.
- em regime de cedência, foi assinado um contrato com as Águas do Norte Alentejano, relativo à ETAR de Gavião.



- em regime de concessão, a que resulta do contrato de concessão celebrado por um período de cinco anos, a contar de 1 de Agosto de 2015, com a empresa Quadrante Mirante, Lda, relativo ao Edifício de r/chão, 1º e 2º andares, destinado a pousada localizado na Quinta do Alamal;

- em regime de concessão, a que resulta do contrato de concessão celebrado por um período de um ano, a contar de 31 de Outubro de 2014, renovado por um período de 12 meses, com o empresário em nome individual "Manuel da Conceição Amêndoa Neves", relativo ao Quiosque do Miradouro do Cruzeiro.

Ficha	Designação	Valor	Obs
71	Snack Bar da Praia Fluvial do Alamal	26 486,17	Valor do Bem
14	Bar do Parque de Merendas do Açude da Ribeira da Venda Snack-Bar Ribeira da Venda	48 414,56	Valor do Bem
288	ETAR por lagonagem para 1.700 habitantes	965 042,76	Valor do bem
65	Edifício de R/Chão, 1º e 2º andares, destinado a pousada localizado na Quinta do Alamal	588 354,34	Valor do Bem
19914	Quiosque do Miradouro do Cruzeiro	25 596,30	Valor do Bem
	Total	1 653 894,13 €	

Bens em poder de terceiros

8.2.13 - No imobilizado da autarquia não figuram bens em regime de locação financeira.

8.2.14 – Verificou-se a existência do bem n.º 4759 (Livro), que se encontra sem valor, por não ter sido possível valorizar (Vide anexo III).

8.2.15 – Tal como previsto, quer no POCAL, quer nas tabelas da Portaria nº 671/2000, de 17 de Abril (CIBE), que regulamentam as taxas de amortização dos bens imobilizados, os terrenos e recursos naturais, bem como os bens do património histórico, artístico e cultural não são alvo de amortização.

8.2.16 – Os investimentos financeiros que dizem respeito a partes de capital assumem o valor de 220.408,50€ e correspondem a participações de capital detidas e tituladas através de acções ou outros títulos designadamente:



Designação	Sede	Parcela Detida
Águas de Lisboa e Vale do Tejo, S.A	Guarda	0,09 %
Tagusgás	Cartaxo	0,02 %
Valnor – Valorização e Tratamento de Resíduos Sólidos S.A.	Alter do Chão	0,93%

Distribuição dos investimentos financeiros pelas participadas

Os investimentos financeiros que dizem respeito a obrigações e títulos de participação assumem o valor de 312.621,52€ e dizem respeito à participação do Município no FAM – Fundo de Apoio Municipal.

A Lei do Orçamento de Estado para o ano de 2018, veio introduzir uma redução progressiva das contribuições para o FAM nos anos 2018 a 2021, o montante em dívida será reduzido em 111.651,52€, bem como a participação.

8.2.17 – As contas «Títulos negociáveis» e «Outras aplicações de tesouraria», não apresentam nenhum movimento, por o município não ter efectuado nenhuma aplicação de tesouraria.

8.2.18 – A discriminação da conta «Outras aplicações financeiras», é nula por não terem sido feitas aplicações financeiras.

8.2.19 – Não se verificaram diferenças, materialmente relevantes, entre os custos de elementos do activo circulante, calculados de acordo com os critérios valorimétricos adaptados, e as quantias correspondentes aos respectivos preços de mercado.

8.2.20 - Não foi atribuído a elementos do activo circulante um valor inferior ao mais baixo do custo ou do mercado.

8.2.21 – Não se constituíram provisões extraordinárias respeitantes a elementos do activo circulante.



8.2.22 – A conta de referente ás dívidas de cobrança duvidosa apresenta saldo nulo.

8.2.23 – São nulas as dívidas activas e passivas respeitantes ao pessoal da autarquia local.

8.2.24 – O Município de Gavião não emitiu obrigações nem outros títulos.

8.2.25 - A «Estado e outros entes públicos» não inclui dívidas em situação de mora.

8.2.26 - Contas de ordem

Apresentado em anexo IV

8.2.27 – Por não se terem constituído provisões o quadro do desdobramento das contas de provisões acumuladas é nulo.

Apresentado em anexo V

8.2.28 – No exercício de 2017 ocorreram os seguintes movimentos nas contas da classe 5 – Fundo patrimonial:

- A conta 578 – Cedências, registou um movimento a crédito no valor de 29.028,20€, no ano de 2005, respeitante a terrenos cedidos por particulares a integrar no domínio publico para fins de infra estruturas de quatro loteamentos da iniciativa de particulares e aprovados pela Câmara Municipal. Tais cedências foram tituladas pelos respectivos alvarás e cujos custos foram calculados pela Divisão de Obras Particulares Planeamento e Gestão Urbanística.
- A conta 579 – Bens reversíveis, registou um movimento a crédito no valor de 23,42€, no ano de 2005, respeitante a sete lotes na zona industrial que reverteram a favor do Município por não cumprimento, por parte da Empresa proprietária das suas obrigações estabelecidas no Regulamento do Loteamento Industrial. De acordo com este Regulamento, os terrenos revertem a favor do Município caso os particulares não construam dentro do prazo estipulado. Como os referidos lotes foram vendidos anteriormente à entrada em vigor do POCAL, o valor atribuído a estes lotes foi o valor da venda.



8.2.29 - Demonstração do custo das mercadorias vendidas e das matérias consumidas
Quadro Apresentado em anexo VI

Os critérios valorimétricos utilizados na determinação do custo de saída de existências foi o custo médio ponderado e o do custo específico, quando se trataram de matérias primas e subsidiárias aplicadas directamente em projectos realizados por administração directa, no sistema de inventário intermitente.

O valor das existências iniciais e finais foi determinado através de contagem física às mesmas, tendo havido lugar a regularizações:

- de sobras no valor de 76,86€ referentes a matérias primas que foram devolvidos ao armazém em virtude de não serem necessárias na obra, no valor de sendo a totalidade das compras imputada a custos do exercício.

O valor das existências encontra-se à data do balanço reflectido na rubrica 36 – Matérias-primas, subsidiárias e de consumo pelo valor de 283.975,76€, e na rubrica 32 – Mercadorias pelo valor de 2.494,43€.

Não foram constituídas provisões para depreciação de existências em conformidade com o princípio da prudência.

8.2.30 - Demonstração da variação da produção:

Não se aplica, conforme quadro nulo em anexo VII.

O valor de 734.287,22€, reflectido na rubrica 35 – Produtos e Trabalhos em Curso, respeita aos custos de aquisição dos terrenos do loteamento industrial e do loteamento urbano do Calvário rateado proporcionalmente à área de cada um dos lotes criados bem como às áreas destinadas a infra-estruturas. Salienta-se que ainda não foi possível apurar o valor da variação da produção pois à data desta prestação de contas as obras não foi fornecida informação nesse sentido.

8.2.31 - Demonstração dos resultados financeiros
Apresentado em anexo VIII.

8.2.32 - Demonstração dos resultados extraordinários
Apresentado em anexo IX



Outras Notas

Classe 2 – Terceiros

Dívidas de Terceiros

Não foram constituídas quaisquer provisões para cobranças duvidosas pois o saldo das contas que compõem as dívidas de terceiros em virtude de a dívida existente não estar associada a risco – cobrança duvidosa pois a mora é inferior a seis meses. (vide anexo X).

Dívidas de Terceiros – Estado e Outros Entes Públicos

O valor de 30.773,58€, reflectido na conta 24 - Estado e Outros Entes Públicos, respeita ao reembolso de Iva ainda por receber no valor de 4.121,59€ e ao IVA a recuperar no valor de 26.651,99€, à data de 31 de Dezembro de 2017.

Dívidas a Terceiros

Não se registaram factos patrimoniais relevantes para que se constituíssem provisões para riscos e encargos.

O valor das dívidas a terceiros de curto prazo ascende a 638.301,76€, tendo sido transferido para o curto prazo, o montante da amortização dos empréstimos de médio e longo prazo a pagar no exercício económico seguinte.

Apresentado em anexo XI.

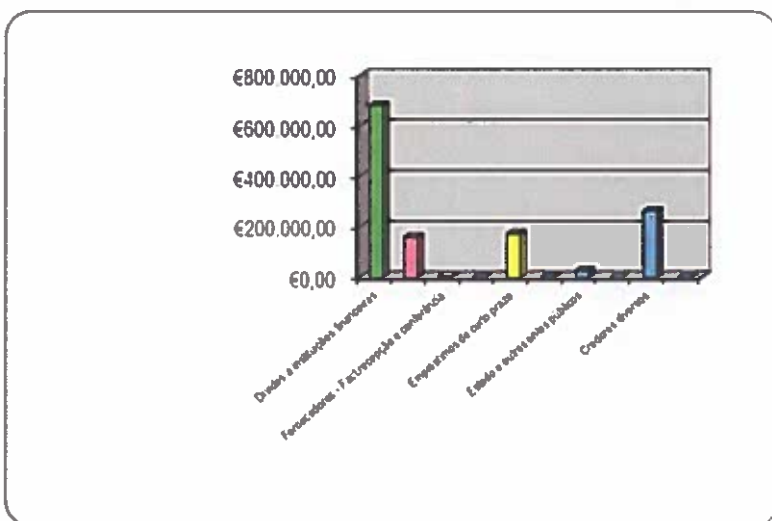
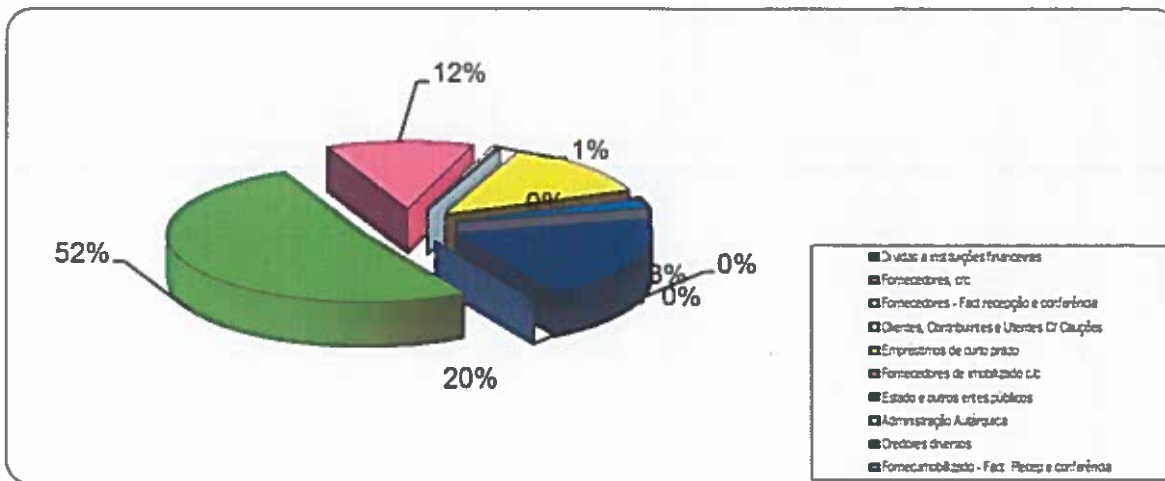
As dívidas a terceiros mantêm a seguinte estrutura no passivo:

	Designação	Valor
	Médio e Longo Prazo	
2312	Dívidas a instituições financeiras	681.298,11 €
SUB TOTAL		681.298,11 €
	Curto Prazo	
221	Fornecedores, c/c	160.129,15 €
228	Fornecedores - Fact.recepção e conferência	5.784,06 €
217	Clientes, Contribuintes e Utentes C/ Cauções	2.897,21 €
2311	Empréstimos de curto prazo	173.298,93 €
2611	Fornecedores de imobilizado c/c	4.897,86 €
24	Estado e outros entes públicos	26.962,78 €
264	Administração Autárquica	0,00 €
268	Credores diversos	262.832,40 €
2618	Fomec.imobilizado - Fact. Recep.e conferência	1.499,37 €
SUB TOTAL		638.301,76 €
TOTAL		1.319.599,87 €

Estrutura da dívida no passivo



Graficamente:



Estrutura da dívida no passivo

As dívidas a instituições financeiras constituem a grande fatia das dívidas a terceiros, sendo responsáveis por cerca de 52% do total da dívida.



Os montantes em dívida reportados a 1 de Janeiro de 2017 geraram os seguintes encargos de amortização e juros por finalidade do empréstimo:

Finalidade do Empréstimo	Dívida a 1 de Janeiro	Amortização do ano	Juros Pagos no Ano	Levantamentos no Ano
Praia Fluvial do Alamal – Prejuízos Causados pelas Intempéries	27 985,85 €	5.064,04 €	56,99 €	- €
Arquitectura Paisagística	75 553,72 €	12.592,28 €	384,41 €	- €
Recuperação Caminho Fonte Velha Beiver	69 218,52 €	9.888,36 €	399,96 €	- €
FSUE	152 052,27 €	50.684,09 €	0,00 €	- €
Reabilitação da rede viária fundamental do Concelho	112 783,63 €	10.741,30 €	0,02	- €
Ampliação dos Paços do Concelho				
Remodelação da etar de Gavião				
Arrelvamento do campo do Salgueirinho				
Loteamento do Calvário	590 301,98 €	84.328,86 €	638,97	- €
Total	1.027.895,97 €	173.298,93 €	1.480,35 €	0,00 €

Distribuição dos encargos por finalidade de empréstimo

Acréscimos e diferimentos

Encontra-se refletido na conta 273 acréscimo de custos, os custos com a especialização de encargos de remunerações designadamente férias, subsidio de férias, ajudas de custo, horas extraordinárias, encargos associados (segurança social, caixa geral de aposentações), seguros, impostos a pagar à Administração Tributária e iluminação pública.

Contabilidade de Custos

Ao nível da contabilidade de custos é feito o apuramento de custos no sistema de obras por administração directa podendo já com algum rigor apurar os custos directos das obras efectuadas pelo Município, bem como relevar estes valores nas demonstrações financeiras.

MUNICIPIO DE GAVIÃO



ANEXOS ÀS NOTAS AO BALANÇO E À DEMONSTRAÇÃO DE RESULTADOS

MUNICIPIO DE GAVIÃO



ANEXO - I

ACTIVO BRUTO

CÓD. POCAL - PONTO 8.2.7

MUNICÍPIO DE GAVIÃO

Ano: 2017

Ativo Bruto (Imobilizado Bruto)

	Rubricas	Saldo Inicial	Reavaliação/Ajustam.	Aumentos	Alienações	Similares+Abates+Transf.	Saldo Final
451	Terrenos e recursos naturais	1 169 025,27	0,00	0,00	0,00	0,00	1 169 025,27
452	Edifícios	861 254,20	0,00	8 594,23	0,00	0,00	869 848,43
453	Outras construções e infraestruturas	33 471 275,08	115 643,44	127 093,49	0,00	0,00	33 714 012,01
455	Bens do patrimônio histórico, artístico e cultural	0,00	0,00	0,00	0,00	0,00	0,00
459	Outros bens de domínio público	1 188 277,40	0,00	0,00	0,00	0,00	1 188 277,40
445	Imobilizações em curso	2 619 328,45	10 000,00	230 791,73	0,00	0,00	2 860 120,18
448	Adiantamentos por conta de bens de domínio público	39 309 180,40	0,00	0,00	0,00	0,00	39 309 180,40
			125 643,44	366 479,45	0,00	0,00	39 801 283,25
431	Despesas de instalação	196 246,14	-4 428,00	4 429,00	0,00	0,00	196 246,14
432	Despesas de investigação e desenvolvimento	0,00	0,00	3 690,00	0,00	0,00	3 690,00
433	Propriedade industrial e outros direitos	289 261,57	0,00	13 016,36	0,00	0,00	302 277,93
443	Imobilizações em curso	0,00	0,00	0,00	0,00	0,00	0,00
449	Adiantamentos por conta de imobilizações incorpóreas	485 507,71	-4 428,00	21 134,36	0,00	0,00	502 214,07
421	Terrenos e recursos naturais	2 619 919,98	50 000,00	1 200,00	0,00	0,00	2 671 119,98
422	Edifícios e outras construções	9 258 036,46	-50 000,00	248 992,89	0,00	0,00	9 456 929,35
423	Equipamento básico	2 897 271,87	-4 921,71	45 202,25	0,00	0,00	2 937 552,41
424	Equipamento de transporte	1 757 737,40	7 380,30	36 059,09	0,00	0,00	1 801 176,79
425	Ferramentas e utensílios	155 310,38	-4 477,50	11 752,39	0,00	0,00	162 585,27
426	Equipamento administrativo	770 753,61	-1 499,37	98 470,67	0,00	0,00	865 724,91
427	Taras e vasilhame	56,73	0,00	0,00	0,00	0,00	56,73
429	Outras imobilizações corpóreas	236 695,94	0,00	1 589,00	0,00	0,00	238 284,94
442	Imobilizações em curso	218 732,74	4 428,00	8 848,87	0,00	0,00	232 009,61
448	Adiantamentos por conta de imobilizações corpóreas	0,00	0,00	0,00	0,00	0,00	0,00
		17 914 515,09	909,72	448 123,16	0,00	0,00	18 363 547,97
411	Partes de capital	220 408,50	0,00	0,00	0,00	0,00	220 408,50
412	Obrigações e títulos de participação	312 621,52	0,00	0,00	0,00	0,00	312 621,52
4141	Invest. em imóveis - Terrenos e recursos naturais	0,00	0,00	0,00	0,00	0,00	0,00
4142	Invest. em imóveis - Edifícios e outras construções	0,00	0,00	0,00	0,00	0,00	0,00
4151	Outras aplic. financeiras - Depósitos em instituições financeiras	0,00	0,00	0,00	0,00	0,00	0,00
4152	Outras aplic. financeiras - Títulos de dívida pública	0,00	0,00	0,00	0,00	0,00	0,00
4153	Outras aplic. financeiras - Outras títulos	0,00	0,00	0,00	0,00	0,00	0,00
441	Imobilizações em curso	0,00	0,00	0,00	0,00	0,00	0,00
447	Adiantamentos por conta de investimentos financeiros	0,00	0,00	0,00	0,00	0,00	0,00
		533 030,02	0,00	0,00	0,00	0,00	533 030,02

MUNICIPIO DE GAVIÃO



ANEXO - II
AMORTIZAÇÕES E PROVISÕES
CÓD. POCAL - PONTO 8.2.7

MUNICIPIO DE GAVIÃO

Ano: 2017

Amortizações e Provisões

Unidade: Euros

Até à data: 31/12/2017

Rubricas	Saldo Inicial	Reforço	Regularizações	Saldo Final
De Bens de domínio público 485				
Terrenos e recursos naturais 4851	4 239,03	4 239,03	0,00	8 478,06
Edifícios 4852	193 110,42	12 569,34	0,00	205 679,76
Outras construções e infraestruturas 4853	20 998 986,27	556 551,72	0,00	21 555 537,99
Bens do património histórico, artístico e cultural 4855	0,00	0,00	0,00	0,00
Outros bens de domínio público 4859	448 840,75	35 865,64	0,00	484 706,39
	21 645 176,47	609 225,73	0,00	22 254 402,20
De Imobilizações Incorpóreas 483				
Despesas de instalação 4831	61 680,00	0,00	0,00	61 680,00
Despesas de investigação e desenvolvimento 4832	0,00	1 229,88	0,00	1 229,88
Propriedade industrial e outros direitos 4833	246 575,17	34 342,61	0,00	280 917,78
	308 255,17	35 572,49	0,00	343 827,66
De Imobilizações Corpóreas 482				
Terrenos e recursos naturais 4821	5 625,00	1 875,00	0,00	7 500,00
Edifícios e outras construções 4822				
Edifícios 48221	1 169 627,20	99 960,02	0,00	1 269 587,22
Outras construções 48222	98 062,94	26 773,31	0,00	124 836,25
Equipamento básico 4823	2 497 516,38	94 707,70	0,00	2 592 224,08
Equipamento de transporte 4824	1 528 678,57	47 656,03	0,00	1 576 332,60
Ferramentas e utensílios 4825	142 431,17	4 489,89	0,00	146 900,86
Equipamento administrativo 4826	698 474,52	46 626,81	0,00	745 101,33
Taras e vasilhame 4827	56,73	0,00	0,00	56,73
Outras imobilizações corpóreas 4829	224 697,42	3 076,89	0,00	227 774,11
	6 365 167,93	325 145,25	0,00	6 690 313,18
De Investimentos em imóveis 481				
Terrenos e recursos naturais 4811	0,00	0,00	0,00	0,00
Edifícios e outras construções: 4812				
Edifícios 48121	0,00	0,00	0,00	0,00
Outras construções 48122	0,00	0,00	0,00	0,00
	0,00	0,00	0,00	0,00
De Investimentos Financeiros 49				
Partes de capital 491	0,00	0,00	0,00	0,00
Obrigações e títulos de participação 492	0,00	0,00	0,00	0,00
Outras aplicações financeiras: 495				
Depósitos em instituições financeiras 4951	0,00	0,00	0,00	0,00
Títulos de dívida pública 4952	0,00	0,00	0,00	0,00
Outros títulos 4953	0,00	0,00	0,00	0,00
	0,00	0,00	0,00	0,00

MUNICIPIO DE GAVIÃO

Ano: 2017
Até à data: 31/12/2017

Amortizações e Provisões

Unidade: Euros

Rubricas	Saldo Inicial	Reforço	Regularizações	Saldo Final
De Bens de domínio público	485			
Terrenos e recursos naturais	4851 4 239,03	4 239,03	0,00	8 478,06
Edifícios	4852 193 110,42	12 569,34	0,00	205 679,76
Outras construções e infraestruturas	4853 20 998 988,27	553 987,93	0,00	21 552 974,20
Bens do património histórico, artístico e cultural	4855 0,00	0,00	0,00	0,00
Outros bens de domínio público	4859 448 840,75	35 865,64	0,00	484 706,39
	21 645 176,47	606 661,94	0,00	22 251 838,41
De Imobilizações incorpóreas	483			
Despesas de instalação	4831 61 680,00	0,00	0,00	61 680,00
Despesas de investigação e desenvolvimento	4832 0,00	1 229,88	0,00	1 229,88
Propriedade industrial e outros direitos	4833 246 575,17	34 342,81	0,00	280 917,98
	308 255,17	35 572,49	0,00	343 827,66
De Imobilizações Corpóreas	482			
Terrenos e recursos naturais	4821 5 625,00	1 875,00	0,00	7 500,00
Edifícios e outras construções	4822			
Edifícios	48221 1 169 627,20	99 960,02	0,00	1 269 587,22
Outras construções	48222 98 062,94	26 773,31	0,00	124 836,25
Equipamento básico	4823 2 497 516,38	93 833,24	0,00	2 591 349,62
Equipamento de transporte	4824 1 528 676,57	47 157,98	0,00	1 575 834,55
Ferramentas e utensílios	4825 142 431,17	4 469,89	0,00	146 900,86
Equipamento administrativo	4826 698 474,52	46 626,81	0,00	745 101,33
Taras e vasilhame	4827 56,73	0,00	0,00	56,73
Outras imobilizações corpóreas	4829 224 697,42	3 076,69	0,00	227 774,11
	6 365 167,93	323 772,74	0,00	6 688 940,67
De Investimentos em imóveis	481			
Terrenos e recursos naturais	4811 0,00	0,00	0,00	0,00
Edifícios e outras construções:	4812			
Edifícios	48121 0,00	0,00	0,00	0,00
Outras construções	48122 0,00	0,00	0,00	0,00
	0,00	0,00	0,00	0,00
De Investimentos Financeiros	49			
Partes de capital	491 0,00	0,00	0,00	0,00
Obrigações e títulos de participação	492 0,00	0,00	0,00	0,00
Outras aplicações financeiras:	495			
Depósitos em instituições financeiras	4951 0,00	0,00	0,00	0,00
Títulos de dívida pública	4952 0,00	0,00	0,00	0,00
Outros títulos	4953 0,00	0,00	0,00	0,00
	0,00	0,00	0,00	0,00

MUNICIPIO DE GAVIÃO



ANEXO - III

MAPAS DE IMOBILIZADO

CÓD. POCAL - PONTO 8.2.8

MUNICIPIO DE GAVIÃO

Abates com dados

Nº Invent.	GH	Descrição do bem	Valor atual	Valor aquisição	Ano econômico
------------	----	------------------	-------------	-----------------	---------------

12/1/18
R. Silva
R. Silva

MUNICIPIO DE GAVIÃO

Abates detalhados com movimentos

Nº Invent.	GH	Descrição do bem	Valor atual	Valor aquisição	Ano econômico
------------	----	------------------	-------------	-----------------	---------------



MUNICIPIO DE GAVIÃO

Abates do exercício

Ano: 2017

GH	Nº Invent.	Bem	Descrição do bem	Classificação	Conta patrimonial	Aquisição	Valor	Taxa	Ano	Amortizações		Data	Período	Tipo	Valor abate	Valor apurado
										Valor	Acumulados					
						Valor aquisição										
						avaliação										

MUNICÍPIO DE GAVIÃO

Amortizações do exercício

Ano: 2017

Nº Invent.	Bem	Data	Período	Taxa amortização	Valor
268	Rede de drenagem de águas residuais de castelo cernado em tubagem	31/12/2017	12/2017	4,55	2.851,81
269	Fossa séptica nº 1 para 500 habitantes em castelo cernado	31/12/2017	12/2017	1,43	1.058,20
270	Fossa séptica nº 2 para 500 habitantes em castelo cernado	31/12/2017	12/2017	1,43	1.058,20
274	Fossa séptica nº 1 para 250 habitantes em vale da feitaira	31/12/2017	12/2017	1,43	900,90
275	Fossa séptica nº 2 para 250 habitantes em vale da feitaira	31/12/2017	12/2017	1,43	900,90
279	Fossa séptica para 400 habitantes em amieira cova	31/12/2017	12/2017	1,37	1.201,25
281	ETAR de Cadafaz -	31/12/2017	12/2017	1,33	1.145,03
284	ETAR COMPACTA em vale da vinha	31/12/2017	12/2017	1,33	2.247,63
286	ETAR COMPACTA em vale de gaviões	31/12/2017	12/2017	1,22	2.158,34
288	E.T.A.R. (por lagunagem) de gavião para 1700 habitantes	31/12/2017	12/2017	4,76	50.769,27
303	Reservatório semi-enterrado com 42,20 m2 = 50m3 abastecimento de água	31/12/2017	12/2017	1,43	181,04
304	Estação de tratamento - abastecimento de água de alvisquer	31/12/2017	12/2017	1,43	151,44
312	Reservatório semi-enterrado com 50,40m2 = 50m3 - abastecimento de água	31/12/2017	12/2017	1,43	216,22
319	Reservatório semi-enterrado para 50m3 e estação de tratamento (um só)	31/12/2017	12/2017	1,43	208,07
321	Rede de distribuição em pvc c/2729 ml - abastecimento de água de arria	31/12/2017	12/2017	4,17	943,90
326	Estação de tratamento - abastecimento de água a belver	31/12/2017	12/2017	1,43	260,40
327	Reservatório semi-enterrado com 150m3 - abastecimento a belver	31/12/2017	12/2017	1,43	508,19
330	Rede de distribuição em pvc diametro 63mm e fibrocimento diametro 50mm	31/12/2017	12/2017	5,00	14.076,75
332	Estação de tratamento - abastecimento de água domingos da vinha	31/12/2017	12/2017	1,43	137,71
333	Reservatório semi-enterrado - abastecimento de água a domingos da vinha	31/12/2017	12/2017	1,43	248,82
338	Reservatório semi-enterrado - abastecimento de água a fartado vale coe	31/12/2017	12/2017	1,43	191,29
359	Ponte sobre o ribeiro do frade na e.m. 530 - atalaia	31/12/2017	12/2017	1,00	313,87
362	Ponte sobre a ribeira de canas no c.m. 1010(para vale pedro dias)	31/12/2017	12/2017	1,67	2.053,05
363	Ponte sobre a ribeira de belver na e.m. 519	31/12/2017	12/2017	2,50	731,78
364	Ponte sobre a ribeira de eiras no c.m. 1012 (barragem de belver) (50% p	31/12/2017	12/2017	1,67	2.747,33
365	Ponte sobre a ribeira de belver no c.m.1012 (belver)	31/12/2017	12/2017	2,50	392,30
366	Ponte sobre a ribeira do sôr na e.m. 532 (para monte da pedra) (50% pe	31/12/2017	12/2017	2,00	694,31
367	Ponte sobre a ribeira da venda na e.m. 532 (parque de merendas)	31/12/2017	12/2017	3,33	4.097,80
368	Ponte sobre a ribeira do cabeço na e.m. 532 (parque de merendas)	31/12/2017	12/2017	3,33	2.329,00
369	Ponte sobre a ribeira de margem no c.m 1016 (vale de s. joão)	31/12/2017	12/2017	1,59	1.281,21
370	Aqueduto sobre o ribeiro do lagar do meio no c.m. 1014 para amieira cov	31/12/2017	12/2017	2,50	433,65
371	Ponte sobre a ribeira de amieira cova no c.m. 1014 (amieira cova)	31/12/2017	12/2017	3,33	1.071,59
372	Aqueduto no c.m. 1013 (cruzamento para cadafaz)	31/12/2017	12/2017	3,33	1.069,00
373	Ponte sobre a ribeira do malufe no c.m. 1013-1 (tejo)	31/12/2017	12/2017	1,67	667,78
374	Ponte sobre a ribeira do sôr na e.m. 531 (para sume) (50% pertencente á	31/12/2017	12/2017	2,00	354,39
376	Ponte sobre a ribeira de longomel no c.m. 1019 (s. bartolomeu)	31/12/2017	12/2017	1,37	861,62
377	Aqueduto constituído por 2 tubos metálicos "multiplaca" sobre ribeira de r	31/12/2017	12/2017	3,33	2.502,64
378	Ponte sobre a ribeira de margem na e.m. 531 (moinho do lorrão)	31/12/2017	12/2017	1,47	1.317,87
381	Reservatório semi-enterrado - abastecimento de água a outeiro cimeiro	31/12/2017	12/2017	1,43	128,70
386	Reservatório semi-enterrado e estação elevatória - abastecimento de água	31/12/2017	12/2017	1,43	170,74
387	Reservatório e estação de tratamento - abastecimento de torre cimeira e	31/12/2017	12/2017	1,43	259,12
396	Depósito semi-enterrado - abastecimento a vale pedro dias	31/12/2017	12/2017	1,43	21,45
406	Reservatório semi-enterrado - abastecimento de água a atalaia	31/12/2017	12/2017	1,43	331,19
407	Estação de tratamento - abastecimento de água a atalaia	31/12/2017	12/2017	1,43	131,87
409	Rede de distribuição em pvc - abastecimento de água a atalaia	31/12/2017	12/2017	4,17	658,72
414	Depósito elevado - abastecimento de água a castelo cernado e vale da f	31/12/2017	12/2017	1,85	4.621,73
418	Rede de distribuição em de castelo cernado e vale da feitaira	31/12/2017	12/2017	2,63	15.527,61
422	Reservatório semi-enterrado - abastecimento de água vale do junc	31/12/2017	12/2017	1,43	70,01
430	Reservatório semi-enterrado - abastecimento de amieira cova	31/12/2017	12/2017	1,43	203,13
431	Estação de tratamento - abastecimento de água de amieira cova	31/12/2017	12/2017	1,43	70,48
437	Rede de distribuição em pvc - abastecimento de amieira cova	31/12/2017	12/2017	20,00	617,58
442	Reservatório semi-enterrado - abastecimento de cadafaz	31/12/2017	12/2017	1,43	344,49

MUNICÍPIO DE GAVIÃO

Amortizações do exercício

Ano: 2017

Nº Invent.	Bem	Data	Período	Taxa amortização	Valor
447	Reservatório semi-enterrado - abastecimento de degracia fundeira	31/12/2017	12/2017	1,43	181,00
448	Estação de tratamento - abastecimento de degracia fundeira	31/12/2017	12/2017	1,43	178,94
458	Depósito de recepção do martinote - abastecimento de gavião	31/12/2017	12/2017	1,43	180,18
459	Depósito de forma circular da fonte nova"enterrado"-abasteciment de ga	31/12/2017	12/2017	1,43	90,09
460	Deposito elevado com capacidade de 100m3 - abastecimento de gavião	31/12/2017	12/2017	1,61	3.794,95
461	Depósito de recepção semi-enterrado no chão da torre - abastecim de g:	31/12/2017	12/2017	1,43	1.000,94
462	Estação de tratamento no chão da torre	31/12/2017	12/2017	1,43	80,31
463	Estação elevatória no chão da torre	31/12/2017	12/2017	1,43	80,31
474	Reservatório semi-enterrado - moinho do torrão	31/12/2017	12/2017	1,43	64,35
484	Reservatório semi-enterrado - s. bartolomeu	31/12/2017	12/2017	1,43	115,40
494	Reservatório semi-enterrado - vale da madeira	31/12/2017	12/2017	1,43	165,59
495	Estação de tratamento em vale da madeira	31/12/2017	12/2017	1,43	47,19
502	Reservatório semi-enterrado e estação de tratamento formando um só c:	31/12/2017	12/2017	1,43	323,64
525	Edifício de r/chão destinado a mercado municipal	31/12/2017	12/2017	1,72	2.902,27
528	Casa que serve de estação elevatória - fonte nova	31/12/2017	12/2017	2,00	50,72
530	Ponte sobre a ribeira d'eiras na e.n. 3 - desclassificada entre o limite do	31/12/2017	12/2017	5,00	6.542,58
529	Casa pré - fabricada destinada a habitação	31/12/2017	12/2017	5,00	198,40
536	Apoio a báscula	31/12/2017	12/2017	1,25	129,96
538	Estação elevatória tipo maxibox	31/12/2017	12/2017	10,00	851,00
539	Remodelação do sistema de iluminação pública de gavião	31/12/2017	12/2017	14,29	9.509,82
540	Remodelação do sistema de iluminação publica de belver	31/12/2017	12/2017	7,14	3.018,13
541	Ampliação do cemitério de gavião (8 talhões)	31/12/2017	12/2017	0,67	1.652,22
542	Edifício de apoio constituído por instalações sanitárias, arrecadação e ca	31/12/2017	12/2017	0,67	209,21
558	Casa de r/c e 1º andar destinada ao posto da gnr	31/12/2017	12/2017	1,72	3.489,92
561	Casa de r/c destinada a garagem e duas arrecadações	31/12/2017	12/2017	3,33	83,12
563	Museu do Sabão - antigo Edifício escolar de r/c de belver	31/12/2017	12/2017	0,52	1.884,56
567	Casa de r/c que serve de teatro (antigo quartel de bombeiros)	31/12/2017	12/2017	2,22	409,81
569	Casa de r/c e 1º andar (antigo quartel de bombeiros)	31/12/2017	12/2017	2,22	853,81
571	Passadiço do alamal-complexo de dinamização turistica da quinta do ala	31/12/2017	12/2017	2,50	6.480,68
573	Caminho de acesso a fonte velha	31/12/2017	12/2017	5,00	47.658,05
575	Complexo de dinamização turistica do alamal	31/12/2017	12/2017	9,09	43.514,13
579	1/5 em comum do direlto de superficie do edificio do gat de abrantes	31/12/2017	12/2017	1,25	432,81
585	Esgotos de ferraria	31/12/2017	12/2017	5,00	13.992,58
586	Arruamento em cubos de granito - travessa do carvalho	31/12/2017	12/2017	5,00	4.461,39
589	Passagem hidraulica	31/12/2017	12/2017	5,00	2.188,55
596	Passoio em mosaicos de betão	31/12/2017	12/2017	5,00	218,24
599	Passoio em calçada de granito azul de alpalhao	31/12/2017	12/2017	5,00	261,50
608	Edifício de r/chao destinado a mercado publico de comenda	31/12/2017	12/2017	1,25	5.177,92
609	Arranjos exteriores do quartel dos bombeiros municipais de gavião	31/12/2017	12/2017	5,00	5.281,45
16157	Viatura ligeira de passageiros de 9 lugares	31/12/2017	12/2017	20,00	2.790,27
613	Rua 5 de Outubro	31/12/2017	12/2017	5,00	1.838,60
16258	Barco de Borracha com motor Yamaha de 50 CV a 4 tempos	31/12/2017	12/2017	20,00	1.129,00
16268	Viatura ligeira de passageiros de 9 lugares	31/12/2017	12/2017	25,00	3.359,39
629	Casa de R/C destinada a Habitação	31/12/2017	12/2017	1,67	46,26
630	Muro de Suporte em Betão	31/12/2017	12/2017	1,25	138,72
631	Muro em Betão - Beco do Lagar	31/12/2017	12/2017	1,25	233,03
16495	Central Telefónica	31/12/2017	12/2017	12,50	543,09
16507	Estante envidraçada, com 1,77x2,50x0,58 m	31/12/2017	12/2017	12,50	80,34
16509	Bebedouro com corpo em granito rosa amaciado e lina e chumbadouro c	31/12/2017	12/2017	12,50	150,00
16510	Rinoceronte	31/12/2017	12/2017	12,50	77,59
16511	Base de madeira para boneco de mola	31/12/2017	12/2017	12,50	23,75
16512	Baloíço Joaninha	31/12/2017	12/2017	12,50	97,50

MUNICIPIO DE GAVIÃO

Amortizações do exercício

Ano: 2017

Nº Inv	Nº Invent.	Bem	Data	Período	Taxa amortização	Valor
97	5285	Tractor				
105	5334	Auto tanque pesado	31/12/2017	12/2017	33,33	2.646
107	15828	Veiculo ligeiro com 9 lugares	31/12/2017	12/2017	33,33	3.436
113	522	Casa de r/chão destinada a armazém e oficinas municipais	31/12/2017	12/2017	20,00	2.642
118	351	C.m.1138 de castelo cernado ao limite do concelho de nisa	31/12/2017	12/2017	1,67	1.832
125	353	E.m. 532 - troço entre a e.n. 118 e castelo cernado	31/12/2017	12/2017	2,50	624
127	81	E.m. 530 - troço entre a e.n. 118 e degracia cimeira	31/12/2017	12/2017	2,50	1.833
130	82	E.m.530 - troço entre degracia cimeira e atalaia	31/12/2017	12/2017	10,00	2.537
131	83	E.m. 530 - troço entre atalaia e a e.n. 118	31/12/2017	12/2017	5,00	4.798
133	84	E.m.531 - troço entre a e.n. 244 e vale da vinha	31/12/2017	12/2017	5,00	3.217
134	85	E.m. 531 - troço entre vale da vinha e vale bordalo	31/12/2017	12/2017	5,00	7.243
138	86	E.m. 531 - troço entre vale bordalo e moinho do torrão	31/12/2017	12/2017	5,00	11.407
141	102	C.m. 1014 - troço entre gavião e amieira cova	31/12/2017	12/2017	2,70	8.442
143	103	C.m.1014 - troço entre amieira cova e a e.n. 244	31/12/2017	12/2017	5,00	16.380
148	108	C.m. 1019 - da e.n. 244 (s.bartolomeu) a vale de gaviões	31/12/2017	12/2017	5,00	10.548
150	48	Edifício de dois pisos (r/c e 1º andar) destinado a cine-teatro	31/12/2017	12/2017	20,00	24.941
151	346	Fossa séptica para 500 habitantes - loteamento industrial de gavião	31/12/2017	12/2017	1,45	5.289
154	11	Polidesportivo da comenda	31/12/2017	12/2017	1,25	465
156	14	Edifício de r/chão destinado a bar do parque de merendas do açude da r	31/12/2017	12/2017	1,25	697
157	15	Edifício de r/chão destinado a instalações sanitárias do parque de mere	31/12/2017	12/2017	1,37	639
159	77	Edifício de r/chão e 1º andar destinado a piscina municipal (coberta)	31/12/2017	12/2017	1,25	298
166	532	E.M.(troço da antiga E.N.nº3 desclassificada) entre Ribeira de Eiras e o l	31/12/2017	12/2017	1,33	4.996
167	8	Edifício escolar de r/chão com 1 sala de aula do tipo "plano dos centenár	31/12/2017	12/2017	10,00	18.693
168	12	Polidesportivo de gavião	31/12/2017	12/2017	2,78	414
169	13	Parque de merendas do açude da ribeira da venda	31/12/2017	12/2017	1,25	479
170	16	Casa com um lagar de fabricar azeite	31/12/2017	12/2017	4,00	5.773
171	24	Biblioteca Municipal de Gavião - Antigo Edifício escolar de r/chão e 1º an	31/12/2017	12/2017	0,63	172
172	26	Edifício escolar de r/chão com 2 salas de aula	31/12/2017	12/2017	0,83	10.112
179	28	Edifício escolar de r/chão com 1 sala de aula do tipo "plano dos centenár	31/12/2017	12/2017	1,25	560
182	30	Edifício escolar de r/chão e 1º andar com 4 salas de aula do tipo "plano c	31/12/2017	12/2017	3,85	719
185	32	Edifício escolar de r/ chão com 1 sala de aula do tipo "plano dos centená	31/12/2017	12/2017	7,14	7.932
188	34	Edifício escolar de r/chão com 1 sala de aula do tipo "plano dos centená	31/12/2017	12/2017	4,17	1.186
191	36	Edifício escolar de r/chão com 1 sala de aula do tipo "novo plano"	31/12/2017	12/2017	2,78	970
197	38	Edifício escolar de r/chão com 2 salas de aula	31/12/2017	12/2017	2,78	502
199	40	Edifício escolar de r/chão com 1 sala de aula do tipo "novo plano"	31/12/2017	12/2017	1,04	728
206	43	Edifício escolar de r/chão com 1 sala de aula do tipo "plano dos centenár	31/12/2017	12/2017	2,13	331
207	45	Edifício escolar de r/chão com 1 sala de aula do tipo "novo plano"	31/12/2017	12/2017	1,67	544
208	50	Edifício de r/chão e 1º andar	31/12/2017	12/2017	2,63	425
209	65	Edifício de r/chão 1º e 2º andares, destinado a pousada	31/12/2017	12/2017	0,76	2.340
212	66	Casa de r/chão destinada a pombal	31/12/2017	12/2017	1,52	7.991
213	67	Edifício de r/chão e sotão que serve de apoio a pousada	31/12/2017	12/2017	1,25	72
214	68	Casa de r/chão destinada a abrigo nautico	31/12/2017	12/2017	1,25	847
219	69	Barracão	31/12/2017	12/2017	1,25	322
221	70	Casa de r/chão destinada a balneários	31/12/2017	12/2017	1,25	71
223	71	Casa que serve de snack bar e posto de socorros a naufragos	31/12/2017	12/2017	1,25	123
243	74	Edifício de r/chão destinado a sanitários e balneários publicos	31/12/2017	12/2017	1,11	1.072
253	75	Edifício de r/chão destinado a sanitários publicos	31/12/2017	12/2017	1,25	450
260	78	Cemitério municipal de gavião composto por 4 talhoes	31/12/2017	12/2017	4,55	797
262	79	Capela do cemitério municipal de gavião	31/12/2017	12/2017	0,72	540
264	90	E.m. 532 - troço entre castelo cernado e o limite do concelho (ribeira do	31/12/2017	12/2017	2,38	970
266	94	C.m. 1011 - troço entre e.m. 519 (domingos da vinha) e o c.m. 1010 (are	31/12/2017	12/2017	2,50	433
267	95	C.m. 1012 da e.n. 244 (belver) ao limte do concelho (ribeira d'eiras)	31/12/2017	12/2017	9,09	17.709
					10,00	24.854

MUNICÍPIO DE GAVIÃO

Amortizações do exercício

Ano: 2017

Nº Invent.	Bem	Data	Período	Taxa amortização	Valor
16513	Peça para sapata	31/12/2017	12/2017	12,50	24,84
16514	Flor Tunel	31/12/2017	12/2017	12,50	195,84
16515	Baloço com dois assentos de plástico com correntes 160	31/12/2017	12/2017	12,50	139,84
16516	Grupo de Hidropressor	31/12/2017	12/2017	100,00	11.980,21
16520	Esquentador	31/12/2017	12/2017	12,50	36,13
16521	Esquentador	31/12/2017	12/2017	12,50	36,13
16522	Esquentador	31/12/2017	12/2017	12,50	36,13
16523	Esquentador	31/12/2017	12/2017	12,50	36,13
16524	Esquentador	31/12/2017	12/2017	12,50	36,13
16525	Contentor para RSU Orgânico/indiferenciados com 3m3	31/12/2017	12/2017	12,50	764,06
16526	Contentor para RSU Vidro com Pilhão com 3m3	31/12/2017	12/2017	12,50	800,47
16527	Contentor para RSU Papel/Cartão com 5m3	31/12/2017	12/2017	12,50	887,77
16528	Contentor para RSU Embalagens com 5m3	31/12/2017	12/2017	12,50	887,77
16551	Armario Metalico c/ Portas de Madeira c/ 1000*420*1500	31/12/2017	12/2017	12,50	47,50
16552	Armario Metalico c/ Portas de Madeira c/ 1000*420*1500	31/12/2017	12/2017	12,50	47,50
16553	Armario Metalico c/ Portas de Madeira c/ 1000*420*1500	31/12/2017	12/2017	12,50	47,50
640	Jardim da Alameda 25 de Abril	31/12/2017	12/2017	5,00	14.172,61
16564	Bastidor Metalico c/ 2000x300 Cinza	31/12/2017	12/2017	12,50	1,77
16565	Bastidor Metalico c/ 2000x300 Cinza	31/12/2017	12/2017	12,50	1,77
16566	Bastidor Metalico c/ 2000x300 Cinza	31/12/2017	12/2017	12,50	1,77
16567	Bastidor Metalico c/ 2000x300 Cinza	31/12/2017	12/2017	12,50	1,77
16568	Bastidor Metalico c/ 2000x300 Cinza	31/12/2017	12/2017	12,50	1,77
16569	Bastidor Metalico c/ 2000x300 Cinza	31/12/2017	12/2017	12,50	1,77
16570	Bastidor Metalico c/ 2000x300 Cinza	31/12/2017	12/2017	12,50	1,77
16571	Bastidor Metalico c/ 2000x300 Cinza	31/12/2017	12/2017	12,50	1,77
16572	Bastidor Metalico c/ 2000x300 Cinza	31/12/2017	12/2017	12,50	1,77
16573	Bastidor Metalico c/ 2000x300 Cinza	31/12/2017	12/2017	12,50	1,77
16574	Bastidor Metalico c/ 2000x300 Cinza	31/12/2017	12/2017	12,50	1,77
16575	Bastidor Metalico c/ 2000x300 Cinza	31/12/2017	12/2017	12,50	1,77
16576	Bastidor Metalico c/ 2000x300 Cinza	31/12/2017	12/2017	12,50	1,77
16577	Bastidor Metalico c/ 2000x300 Cinza	31/12/2017	12/2017	12,50	1,77
16578	Bastidor Metalico c/ 2000x300 Cinza	31/12/2017	12/2017	12,50	1,77
16579	Bastidor Metalico c/ 2000x300 Cinza	31/12/2017	12/2017	12,50	1,77
16580	Bastidor Metalico c/ 2000x300 Cinza	31/12/2017	12/2017	12,50	1,77
16581	Bastidor Metalico c/ 2000x300 Cinza	31/12/2017	12/2017	12,50	1,77
16582	Bastidor Metalico c/ 2000x300 Cinza	31/12/2017	12/2017	12,50	1,77
16583	Bastidor Metalico c/ 2000x300 Cinza	31/12/2017	12/2017	12,50	1,77
16584	Bastidor Metalico c/ 2000x300 Cinza	31/12/2017	12/2017	12,50	1,77
16585	Bastidor Metalico c/ 2000x300 Cinza	31/12/2017	12/2017	12,50	1,77
16586	Bastidor Metalico c/ 2000x300 Cinza	31/12/2017	12/2017	12,50	1,77
16587	Parteleira Metalica c/ 1000x300 s/ reforço Cinza	31/12/2017	12/2017	12,50	0,90
16588	Parteleira Metalica c/ 1000x300 s/ reforço Cinza	31/12/2017	12/2017	12,50	0,90
16589	Parteleira Metalica c/ 1000x300 s/ reforço Cinza	31/12/2017	12/2017	12,50	0,90
16590	Parteleira Metalica c/ 1000x300 s/ reforço Cinza	31/12/2017	12/2017	12,50	0,90
16591	Parteleira Metalica c/ 1000x300 s/ reforço Cinza	31/12/2017	12/2017	12,50	0,90
16592	Parteleira Metalica c/ 1000x300 s/ reforço Cinza	31/12/2017	12/2017	12,50	0,90
16593	Parteleira Metalica c/ 1000x300 s/ reforço Cinza	31/12/2017	12/2017	12,50	0,90
16594	Parteleira Metalica c/ 1000x300 s/ reforço Cinza	31/12/2017	12/2017	12,50	0,90
16595	Parteleira Metalica c/ 1000x300 s/ reforço Cinza	31/12/2017	12/2017	12,50	0,90
16596	Parteleira Metalica c/ 1000x300 s/ reforço Cinza	31/12/2017	12/2017	12,50	0,90
16597	Parteleira Metalica c/ 1000x300 s/ reforço Cinza	31/12/2017	12/2017	12,50	0,90
16598	Parteleira Metalica c/ 1000x300 s/ reforço Cinza	31/12/2017	12/2017	12,50	0,90

MUNICÍPIO DE GAVIÃO

Amortizações do exercício

Ano: 2017

Nº Invent.	Bem	Data	Período	Taxa amortização	Valor
16651	Parteira Metalica c/ 1000x300 s/ reforço Cinza	31/12/2017	12/2017	12,50	0,90
16652	Parteira Metalica c/ 750x300 s/ reforço Cinza	31/12/2017	12/2017	12,50	0,72
16653	Parteira Metalica c/ 750x300 s/ reforço Cinza	31/12/2017	12/2017	12,50	0,72
16654	Parteira Metalica c/ 750x300 s/ reforço Cinza	31/12/2017	12/2017	12,50	0,72
16655	Parteira Metalica c/ 750x300 s/ reforço Cinza	31/12/2017	12/2017	12,50	0,72
16656	Parteira Metalica c/ 750x300 s/ reforço Cinza	31/12/2017	12/2017	12,50	0,72
16657	Parteira Metalica c/ 750x300 s/ reforço Cinza	31/12/2017	12/2017	12,50	0,72
16658	Parteira Metalica c/ 750x300 s/ reforço Cinza	31/12/2017	12/2017	12,50	0,72
16659	Parteira Metalica c/ 750x300 s/ reforço Cinza	31/12/2017	12/2017	12,50	0,72
16660	Parteira Metalica c/ 750x300 s/ reforço Cinza	31/12/2017	12/2017	12,50	0,72
16661	Parteira Metalica c/ 750x300 s/ reforço Cinza	31/12/2017	12/2017	12,50	0,72
16662	Parteira Metalica c/ 750x300 s/ reforço Cinza	31/12/2017	12/2017	12,50	0,72
16663	Parteira Metalica c/ 750x300 s/ reforço Cinza	31/12/2017	12/2017	12,50	0,72
16664	Parteira Metalica c/ 750x300 s/ reforço Cinza	31/12/2017	12/2017	12,50	0,72
16665	Parteira Metalica c/ 750x300 s/ reforço Cinza	31/12/2017	12/2017	12,50	0,72
16666	Parteira Metalica c/ 750x300 s/ reforço Cinza	31/12/2017	12/2017	12,50	0,72
16667	Parteira Metalica c/ 750x300 s/ reforço Cinza	31/12/2017	12/2017	12,50	0,72
16668	Parteira Metalica c/ 750x300 s/ reforço Cinza	31/12/2017	12/2017	12,50	0,72
16669	Parteira Metalica c/ 750x300 s/ reforço Cinza	31/12/2017	12/2017	12,50	0,72
16670	Parteira Metalica c/ 750x300 s/ reforço Cinza	31/12/2017	12/2017	12,50	0,72
16671	Parteira Metalica c/ 750x300 s/ reforço Cinza	31/12/2017	12/2017	12,50	0,72
16672	Travamento 1000 Metalico Cinza	31/12/2017	12/2017	12,50	0,38
16673	Travamento 1000 Metalico Cinza	31/12/2017	12/2017	12,50	0,38
16674	Travamento 1000 Metalico Cinza	31/12/2017	12/2017	12,50	0,38
16675	Travamento 1000 Metalico Cinza	31/12/2017	12/2017	12,50	0,38
16676	Travamento 1000 Metalico Cinza	31/12/2017	12/2017	12,50	0,38
16677	Travamento 1000 Metalico Cinza	31/12/2017	12/2017	12,50	0,38
16678	Travamento 1000 Metalico Cinza	31/12/2017	12/2017	12,50	0,38
16679	Travamento 1000 Metalico Cinza	31/12/2017	12/2017	12,50	0,38
16680	Travamento 1000 Metalico Cinza	31/12/2017	12/2017	12,50	0,38
16681	Travamento 1000 Metalico Cinza	31/12/2017	12/2017	12,50	0,38
16682	Travamento 1000 Metalico Cinza	31/12/2017	12/2017	12,50	0,38
16683	Travamento 1000 Metalico Cinza	31/12/2017	12/2017	12,50	0,38
16684	Travamento 1000 Metalico Cinza	31/12/2017	12/2017	12,50	0,38
16685	Travamento 1000 Metalico Cinza	31/12/2017	12/2017	12,50	0,38
16686	Travamento 1000 Metalico Cinza	31/12/2017	12/2017	12,50	0,38
16687	Travamento 1000 Metalico Cinza	31/12/2017	12/2017	12,50	0,38
16688	Travamento 1000 Metalico Cinza	31/12/2017	12/2017	12,50	0,38
16689	Travamento 1000 Metalico Cinza	31/12/2017	12/2017	12,50	0,38
16690	Travamento 1000 Metalico Cinza	31/12/2017	12/2017	12,50	0,38
16691	Travamento 1000 Metalico Cinza	31/12/2017	12/2017	12,50	0,38
16692	Travamento 1000 Metalico Cinza	31/12/2017	12/2017	12,50	0,38
16693	Travamento 1000 Metalico Cinza	31/12/2017	12/2017	12,50	0,38
16694	Travamento 1000 Metalico Cinza	31/12/2017	12/2017	12,50	0,38
16695	Travamento 1000 Metalico Cinza	31/12/2017	12/2017	12,50	0,38
16696	Travamento 1000 Metalico Cinza	31/12/2017	12/2017	12,50	0,38
16697	Travamento 1000 Metalico Cinza	31/12/2017	12/2017	12,50	0,38
16698	Travamento 750 Metalico Cinza	31/12/2017	12/2017	12,50	0,34
16699	Travamento 750 Metalico Cinza	31/12/2017	12/2017	12,50	0,34
16700	Travamento 750 Metalico Cinza	31/12/2017	12/2017	12,50	0,34
16701	Travamento 750 Metalico Cinza	31/12/2017	12/2017	12,50	0,34
16702	Travamento 750 Metalico Cinza	31/12/2017	12/2017	12,50	0,34

MUNICÍPIO DE GAVIÃO

Amortizações do exercício

Ano: 2017

Nº Invent.	Bem	Data	Período	Taxa amortização	Valor
16703	Travamento 750 Metalico Cinza	31/12/2017	12/2017	12,50	0,34
16704	Travamento 750 Metalico Cinza	31/12/2017	12/2017	12,50	0,34
16705	Travamento 750 Metalico Cinza	31/12/2017	12/2017	12,50	0,34
16713	Movel de Apoio para Fotocopiadora Toshiba E-Studio 181	31/12/2017	12/2017	12,50	16,25
16714	Ar-Condicionado	31/12/2017	12/2017	12,50	89,38
16715	Movel ref. 110 c/ 800x400x2500 c/fechadura, 7 parteleiras a cor branco	31/12/2017	12/2017	12,50	89,38
16716	Bomba de Circulação	31/12/2017	12/2017	14,28	51,30
16717	Quadro c/ fotografia aérea da ex-IFAL	31/12/2017	12/2017	12,50	25,00
16718	Balcão de Recepção	31/12/2017	12/2017	12,50	149,90
16719	Bloco de Gavetas Rodado	31/12/2017	12/2017	12,50	12,76
16720	Cadeira Operativa	31/12/2017	12/2017	12,50	9,93
16721	Estante Expositora	31/12/2017	12/2017	12,50	104,32
16722	Estante Expositora	31/12/2017	12/2017	12,50	104,32
16723	Porta Guarda-Chuva	31/12/2017	12/2017	12,50	6,33
16724	Porta Guarda-Chuva	31/12/2017	12/2017	12,50	6,33
16725	Cinzeiro p/ Exterior	31/12/2017	12/2017	12,50	16,18
16726	Cinzeiro p/ Exterior	31/12/2017	12/2017	12,50	16,18
16727	Sofá Individual 885x660x365	31/12/2017	12/2017	12,50	26,23
16728	Sofá Individual	31/12/2017	12/2017	12,50	26,23
16729	Sofá Individual	31/12/2017	12/2017	12,50	26,23
16730	Sofá Individual	31/12/2017	12/2017	12,50	26,23
16731	Sofá Individual M. CONFORT	31/12/2017	12/2017	12,50	26,23
16732	Sofá Individual	31/12/2017	12/2017	12,50	26,23
16733	Estante para Jornais e Revistas	31/12/2017	12/2017	12,50	210,37
16734	Mesa de Leitura 1200x1000	31/12/2017	12/2017	12,50	16,05
16735	Mesa de Leitura	31/12/2017	12/2017	12,50	16,05
16736	Mesa de Centro 600x600x365	31/12/2017	12/2017	12,50	5,36
16737	Mesa de Centro 600x600x364	31/12/2017	12/2017	12,50	5,36
16738	Cadeira de Leitura c/ braços	31/12/2017	12/2017	12,50	15,06
16739	Cadeira de Leitura	31/12/2017	12/2017	12,50	15,06
16740	Cadeira de Leitura	31/12/2017	12/2017	12,50	15,06
16741	Cadeira de Leitura	31/12/2017	12/2017	12,50	15,06
16742	Bengaleiro de Parede c/ 6 ganchos	31/12/2017	12/2017	12,50	4,64
16743	Bengaleiro de Parede	31/12/2017	12/2017	12,50	4,64
16744	Estantes para Livros 3000x600x2000	31/12/2017	12/2017	12,50	179,68
16745	Estantes para Livros 3000x600x2000	31/12/2017	12/2017	12,50	179,68
16746	Estantes para Livros 3000x600x2000	31/12/2017	12/2017	12,50	179,68
16747	Estantes para Livros 3000x600x2000	31/12/2017	12/2017	12,50	179,68
16748	Estantes para Livros 3000x600x2000	31/12/2017	12/2017	12,50	179,68
16749	Estantes para Livros 3000x300x2000	31/12/2017	12/2017	12,50	91,48
16750	Mesa de Leitura 1000x800x720	31/12/2017	12/2017	12,50	13,79
16751	Mesa de Leitura 1000x800x720	31/12/2017	12/2017	12,50	13,79
16752	Mesa de Leitura 1000x800x720	31/12/2017	12/2017	12,50	13,79
16753	Mesa de Leitura 1000x800x720	31/12/2017	12/2017	12,50	13,79
16754	Mesa de Leitura 1000x800x720	31/12/2017	12/2017	12,50	13,79
16755	Mesa de Leitura 1000x800x720	31/12/2017	12/2017	12,50	13,79
16756	Mesa de Leitura 1000x800x720	31/12/2017	12/2017	12,50	13,79
16757	Mesa de Leitura 1000x800x720	31/12/2017	12/2017	12,50	13,79
16758	Mesa de Leitura 1000x800x720	31/12/2017	12/2017	12,50	13,79
16759	Mesa de Leitura 1000x800x720	31/12/2017	12/2017	12,50	13,79
16760	Mesa de Leitura 1000x800x720	31/12/2017	12/2017	12,50	13,79
16761	Mesa de Leitura 1000x800x720	31/12/2017	12/2017	12,50	13,79

MUNICÍPIO DE GAVIÃO

Amortizações do exercício

Ano: 2017

Nº Invent.	Bem	Data	Período	Taxa amortização	Valor
16762	Mesa de Leitura 1000x800x720	31/12/2017	12/2017	12,50	13,79
16763	Mesa de Leitura 1000x800x720	31/12/2017	12/2017	12,50	13,79
16764	Mesa de Leitura 1000x800x720	31/12/2017	12/2017	12,50	13,79
16765	Mesa de Leitura 1000x800x720	31/12/2017	12/2017	12,50	13,79
16766	Cadeira de Leitura c/ braços	31/12/2017	12/2017	12,50	15,06
16767	Cadeira de Leitura c/ braços	31/12/2017	12/2017	12,50	15,06
16768	Cadeira de Leitura c/ braços	31/12/2017	12/2017	12,50	15,06
16769	Cadeira de Leitura c/ braços	31/12/2017	12/2017	12,50	15,06
16770	Cadeira de Leitura c/ braços	31/12/2017	12/2017	12,50	15,06
16771	Cadeira de Leitura c/ braços	31/12/2017	12/2017	12,50	15,06
16772	Cadeira de Leitura c/ braços	31/12/2017	12/2017	12,50	15,06
16773	Cadeira de Leitura c/ braços	31/12/2017	12/2017	12,50	15,06
16774	Cadeira de Leitura c/ braços	31/12/2017	12/2017	12,50	15,06
16775	Cadeira de Leitura c/ braços	31/12/2017	12/2017	12,50	15,06
16776	Cadeira de Leitura c/ braços	31/12/2017	12/2017	12,50	15,06
16777	Cadeira de Leitura c/ braços	31/12/2017	12/2017	12,50	15,06
16778	Cadeira de Leitura c/ braços	31/12/2017	12/2017	12,50	15,06
16779	Cadeira de Leitura c/ braços	31/12/2017	12/2017	12,50	15,06
16780	Cadeira de Leitura c/ braços	31/12/2017	12/2017	12,50	15,06
16781	Cadeira de Leitura c/ braços	31/12/2017	12/2017	12,50	15,06
16782	Mesa para PC 700x700x720	31/12/2017	12/2017	12,50	17,24
16783	Mesa para PC 700x700x720	31/12/2017	12/2017	12,50	17,24
16784	Mesa para PC 700x700x720	31/12/2017	12/2017	12,50	17,24
16785	Mesa para PC 700x700x720	31/12/2017	12/2017	12,50	17,24
16786	Cadeira para mesa de PC c/ braços	31/12/2017	12/2017	12,50	15,06
16787	Cadeira para mesa de PC c/ braços	31/12/2017	12/2017	12,50	15,06
16788	Cadeira para mesa de PC c/ braços	31/12/2017	12/2017	12,50	15,06
16789	Cadeira para mesa de PC c/ braços	31/12/2017	12/2017	12,50	15,06
16790	Mesa alta para postos de consulta de Internet	31/12/2017	12/2017	12,50	20,89
16791	Mesa alta para postos de consulta de Internet	31/12/2017	12/2017	12,50	20,89
16792	Cadeira alta para posto de consulta internet	31/12/2017	12/2017	12,50	10,18
16793	Cadeira alta para posto de consulta internet	31/12/2017	12/2017	12,50	10,18
16794	Estante Baixa para CD's 1000x300x950	31/12/2017	12/2017	12,50	39,08
16795	Estante Baixa para CD's 1000x300x950	31/12/2017	12/2017	12,50	39,08
16796	Estante para livros técnicos 1000x300x1600	31/12/2017	12/2017	12,50	35,33
16797	Estante mista par Videos e DVD's 600x600x950	31/12/2017	12/2017	12,50	71,28
16798	Mesa de Centro 600x600x365	31/12/2017	12/2017	12,50	5,36
16799	Sofá Individual M. CONFORT 885x660x800	31/12/2017	12/2017	12,50	26,23
16800	Sofá Individual M. CONFORT 885x660x800	31/12/2017	12/2017	12,50	26,23
16801	Sofá Individual M. CONFORT 885x660x800	31/12/2017	12/2017	12,50	26,23
16802	Sofá Individual M. CONFORT 885x660x800	31/12/2017	12/2017	12,50	26,23
16803	Sofá Individual M. CONFORT 885x660x800	31/12/2017	12/2017	12,50	26,23
16804	Sofá Individual M. CONFORT 885x660x800	31/12/2017	12/2017	12,50	26,23
16805	Mesa para LCD/Plasma e Leitor DVD 600x600x600	31/12/2017	12/2017	12,50	13,93
16806	Mesa para LCD/Plasma e Leitor DVD 600x600x600	31/12/2017	12/2017	12,50	13,93
16807	Secretaria Trabalho	31/12/2017	12/2017	12,50	19,73
16808	Bloco de Gavetas c/ rodas	31/12/2017	12/2017	12,50	12,76
16818	Mesa Infantil de Leitura 700x700x630	31/12/2017	12/2017	12,50	12,19
16809	Armario c/ portas de presiana	31/12/2017	12/2017	12,50	27,43
16810	Cadeira operativa c/ braços	31/12/2017	12/2017	12,50	9,93
16815	Mesa Infantil de Leitura 700x700x630	31/12/2017	12/2017	12,50	12,19
16816	Mesa Infantil de Leitura 700x700x630	31/12/2017	12/2017	12,50	12,19

MUNICÍPIO DE GAVIÃO

Amortizações do exercício

Ano: 2017

Nº Invent.	Bem	Data	Período	Taxa amortização	Valor
16817	Mesa Infantil de Leitura 700x700x630	31/12/2017	12/2017	12,50	12,19
16819	Mesa Infantil de Leitura 700x700x630	31/12/2017	12/2017	12,50	12,19
16820	Mesa Infantil de Leitura 700x700x630	31/12/2017	12/2017	12,50	12,19
16821	Mesa Infantil de Leitura 700x700x630	31/12/2017	12/2017	12,50	12,19
16822	Mesa Infantil de Leitura 700x700x630	31/12/2017	12/2017	12,50	12,19
16823	Mesa de Leitura Redonda Infantil 1200x630	31/12/2017	12/2017	12,50	16,93
16824	Cadeira de Leitura s/braços	31/12/2017	12/2017	12,50	2,58
16825	Cadeira de Leitura s/braços	31/12/2017	12/2017	12,50	2,58
16826	Cadeira de Leitura s/braços	31/12/2017	12/2017	12,50	2,58
16827	Cadeira de Leitura s/braços	31/12/2017	12/2017	12,50	2,58
16828	Cadeira de Leitura s/braços	31/12/2017	12/2017	12,50	2,58
16829	Cadeira de Leitura s/braços	31/12/2017	12/2017	12,50	2,58
16830	Cadeira de Leitura s/braços	31/12/2017	12/2017	12,50	2,58
16831	Cadeira de Leitura s/braços	31/12/2017	12/2017	12,50	2,58
16832	Cadeira de Leitura s/braços	31/12/2017	12/2017	12,50	2,58
16833	Cadeira de Leitura s/braços	31/12/2017	12/2017	12,50	2,58
16834	Cadeira de Leitura s/braços	31/12/2017	12/2017	12,50	2,58
16835	Cadeira de Leitura s/braços	31/12/2017	12/2017	12,50	2,58
16836	Cadeira de Leitura s/braços	31/12/2017	12/2017	12,50	2,58
16837	Cadeira de Leitura s/braços	31/12/2017	12/2017	12,50	2,58
16838	Cadeira de Leitura s/braços	31/12/2017	12/2017	12,50	2,58
16839	Cadeira de Leitura s/braços	31/12/2017	12/2017	12,50	2,58
16840	Cadeira de Leitura s/braços	31/12/2017	12/2017	12,50	2,58
16841	Cadeira de Leitura s/braços	31/12/2017	12/2017	12,50	2,58
16842	Cadeira de Leitura s/braços	31/12/2017	12/2017	12,50	2,58
16843	Cadeira de Leitura s/braços	31/12/2017	12/2017	12,50	2,58
16844	Caixa de Albuns c/ 4 compartimentos 700x700x630	31/12/2017	12/2017	12,50	16,10
16845	Caixa de Albuns c/ 4 compartimentos 700x700x630	31/12/2017	12/2017	12,50	16,10
16846	Mesa Infantil p/ PC's 700x700x630	31/12/2017	12/2017	12,50	17,24
16847	Mesa Infantil p/ PC's 700x700x630	31/12/2017	12/2017	12,50	17,24
16848	Mesa Infantil p/ PC's 700x700x630	31/12/2017	12/2017	12,50	17,24
16849	Mesa Infantil p/ PC's 700x700x630	31/12/2017	12/2017	12,50	17,24
16850	Cadeira de Leitura s/ braços	31/12/2017	12/2017	12,50	2,58
16851	Cadeira de Leitura s/ braços	31/12/2017	12/2017	12,50	2,58
16852	Cadeira de Leitura s/ braços	31/12/2017	12/2017	12,50	2,58
16853	Cadeira de Leitura s/ braços	31/12/2017	12/2017	12,50	2,58
16854	Estante Baixa p/ CD's 1000x300x950	31/12/2017	12/2017	12,50	39,08
16855	Mesa p/ LCD c/ 1 parteleira 600x600x600	31/12/2017	12/2017	12,50	13,93
16856	Mesa p/ LCD c/ 1 parteleira 600x600x600	31/12/2017	12/2017	12,50	13,93
16857	Banco paralelepipedo 1200x300x950	31/12/2017	12/2017	12,50	7,28
16858	Banco paralelepipedo 1200x300x950	31/12/2017	12/2017	12,50	7,28
16859	Estante Mista p/ Videos e DVD's 1000x300x950	31/12/2017	12/2017	12,50	30,52
16860	Estante Mista p/ Videos e DVD's 1000x300x950	31/12/2017	12/2017	12,50	30,52
16861	Banco Cilindrico 400x250	31/12/2017	12/2017	12,50	3,81
16862	Banco Cilindrico 400x250	31/12/2017	12/2017	12,50	3,81
16863	Banco Cilindrico 400x250	31/12/2017	12/2017	12,50	3,81
16864	Banco Cilindrico 400x250	31/12/2017	12/2017	12,50	3,81
16865	Banco Cilindrico 400x250	31/12/2017	12/2017	12,50	3,81
16866	Banco Cilindrico 400x250	31/12/2017	12/2017	12,50	3,81
16867	Banco Cilindrico 400x250	31/12/2017	12/2017	12,50	3,81
16868	Banco Cilindrico 400x250	31/12/2017	12/2017	12,50	3,81
16869	Banco Cilindrico 400x250	31/12/2017	12/2017	12,50	3,81

MUNICÍPIO DE GAVIÃO

Amortizações do exercício

Ano: 2017

Nº Invent.	Bem	Data	Período	Taxa amortização	Valor
16870	Banco Cilindrico 400x250	31/12/2017	12/2017	12,50	3,81
16871	Almofada Quadrada 350x350x100	31/12/2017	12/2017	12,50	1,99
16872	Almofada Quadrada 350x350x100	31/12/2017	12/2017	12,50	1,99
16873	Almofada Quadrada 350x350x100	31/12/2017	12/2017	12,50	1,99
16874	Almofada Quadrada 350x350x100	31/12/2017	12/2017	12,50	1,99
16875	Almofada Quadrada 350x350x100	31/12/2017	12/2017	12,50	1,99
16876	Almofada Quadrada 350x350x100	31/12/2017	12/2017	12,50	1,99
16877	Almofada Quadrada 350x350x100	31/12/2017	12/2017	12,50	1,99
16878	Almofada Quadrada 350x350x100	31/12/2017	12/2017	12,50	1,99
16879	Almofada Quadrada 350x350x100	31/12/2017	12/2017	12,50	1,99
16880	Almofada Quadrada 350x350x100	31/12/2017	12/2017	12,50	1,99
16881	Secretaria Trabalho	31/12/2017	12/2017	12,50	19,73
16882	Almofada Redonda 350x100	31/12/2017	12/2017	12,50	1,99
16883	Almofada Redonda 350x100	31/12/2017	12/2017	12,50	1,99
16884	Almofada Redonda 350x100	31/12/2017	12/2017	12,50	1,99
16885	Almofada Redonda 350x100	31/12/2017	12/2017	12,50	1,99
16886	Almofada Redonda 350x100	31/12/2017	12/2017	12,50	1,99
16887	Almofada Redonda 350x100	31/12/2017	12/2017	12,50	1,99
16888	Almofada Redonda 350x100	31/12/2017	12/2017	12,50	1,99
16889	Almofada Redonda 350x100	31/12/2017	12/2017	12,50	1,99
16890	Almofada Redonda 350x100	31/12/2017	12/2017	12,50	1,99
16891	Almofada Redonda 350x100	31/12/2017	12/2017	12,50	1,99
16892	Bloco de Gavetas c/ rodas 410x570x550	31/12/2017	12/2017	12,50	12,76
16893	Cadeira Operativa c/ Braços	31/12/2017	12/2017	12,50	9,93
16894	Armario c/ portas de presiana 950x400x1600	31/12/2017	12/2017	12,50	27,43
16895	Secretaria de Trabalho 1400x800x720	31/12/2017	12/2017	12,50	15,22
16896	Cadeira Operativa c/ braços	31/12/2017	12/2017	12,50	9,93
16897	Mesa Oradores 1000x650x720	31/12/2017	12/2017	12,50	19,48
16898	Mesa Oradores 1000x650x720	31/12/2017	12/2017	12,50	19,48
16899	Mesa de Projecção 1000x440x400	31/12/2017	12/2017	12,50	7,79
16900	Cadeira de Oradores c/ braços	31/12/2017	12/2017	12,50	9,99
16901	Cadeira de Oradores c/ braços	31/12/2017	12/2017	12,50	9,99
16902	Cadeira de Oradores c/ braços	31/12/2017	12/2017	12,50	9,99
16903	Cadeira de Formador c/ peça de ligação	31/12/2017	12/2017	12,50	8,80
16904	Cadeira de Formador c/ peça de ligação	31/12/2017	12/2017	12,50	8,80
16905	Cadeira de Formador c/ peça de ligação	31/12/2017	12/2017	12,50	8,80
16906	Cadeira de Formador c/ peça de ligação	31/12/2017	12/2017	12,50	8,80
16907	Cadeira de Formador c/ peça de ligação	31/12/2017	12/2017	12,50	8,80
16908	Cadeira de Formador c/ peça de ligação	31/12/2017	12/2017	12,50	8,80
16909	Cadeira de Formador c/ peça de ligação	31/12/2017	12/2017	12,50	8,80
16910	Cadeira de Formador c/ peça de ligação	31/12/2017	12/2017	12,50	8,80
16911	Cadeira de Formador c/ peça de ligação	31/12/2017	12/2017	12,50	8,80
16912	Cadeira de Formador c/ peça de ligação	31/12/2017	12/2017	12,50	8,80
16913	Cadeira de Formador c/ peça de ligação	31/12/2017	12/2017	12,50	8,80
16914	Cadeira de Formador c/ peça de ligação	31/12/2017	12/2017	12,50	8,80
16915	Cadeira de Formador c/ peça de ligação	31/12/2017	12/2017	12,50	8,80
16916	Cadeira de Formador c/ peça de ligação	31/12/2017	12/2017	12,50	8,80
16917	Cadeira de Formador c/ peça de ligação	31/12/2017	12/2017	12,50	8,80
16918	Cadeira de Formador c/ peça de ligação	31/12/2017	12/2017	12,50	8,80
16919	Cadeira de Formador c/ peça de ligação	31/12/2017	12/2017	12,50	8,80
16920	Cadeira de Formador c/ peça de ligação	31/12/2017	12/2017	12,50	8,80
16921	Cadeira de Formador c/ peça de ligação	31/12/2017	12/2017	12,50	8,80

MUNICÍPIO DE GAVIÃO

Amortizações do exercício

Ano: 2017

Nº Invent.	Bem	Data	Período	Taxa amortização	Valor
16922	Cadeira de Formador c/ peça de ligação	31/12/2017	12/2017	12,50	8,80
16923	Cadeira de Formador c/ peça de ligação	31/12/2017	12/2017	12,50	8,80
16924	Cadeira de Formador c/ peça de ligação	31/12/2017	12/2017	12,50	8,80
16925	Cadeira de Formador c/ peça de ligação	31/12/2017	12/2017	12,50	8,80
16926	Cadeira de Formador c/ peça de ligação	31/12/2017	12/2017	12,50	8,80
16927	Cadeira de Formador c/ peça de ligação	31/12/2017	12/2017	12,50	8,80
16928	Cadeira de Formador c/ peça de ligação	31/12/2017	12/2017	12,50	8,80
16929	Cadeira de Formador c/ peça de ligação	31/12/2017	12/2017	12,50	8,80
16930	Cadeira de Formador c/ peça de ligação	31/12/2017	12/2017	12,50	8,80
16931	Cadeira de Formador c/ peça de ligação	31/12/2017	12/2017	12,50	8,80
16932	Cadeira de Formador c/ peça de ligação	31/12/2017	12/2017	12,50	8,80
16933	Cadeira de Formador c/ peça de ligação	31/12/2017	12/2017	12,50	8,80
16934	Cadeira de Formador c/ peça de ligação	31/12/2017	12/2017	12,50	8,80
16935	Cadeira de Formador c/ peça de ligação	31/12/2017	12/2017	12,50	8,80
16936	Cadeira de Formador c/ peça de ligação	31/12/2017	12/2017	12,50	8,80
16937	Cadeira de Formador c/ peça de ligação	31/12/2017	12/2017	12,50	8,80
16938	Cadeira de Formador c/ peça de ligação	31/12/2017	12/2017	12,50	8,80
16939	Estantes - conjunto de 5 modulos fixos	31/12/2017	12/2017	12,50	186,83
16940	Estante - 5 modulos moveis duplos	31/12/2017	12/2017	12,50	394,09
16941	Estante - 5 modulos moveis duplos	31/12/2017	12/2017	12,50	394,09
16942	Estante - 5 modulos moveis duplos	31/12/2017	12/2017	12,50	394,09
16943	Estante - 5 modulos moveis duplos	31/12/2017	12/2017	12,50	394,09
16944	Secretária c/ modulo alonga 1800x800x1600x720	31/12/2017	12/2017	12,50	22,34
16945	Bloco de Gavetas rodado	31/12/2017	12/2017	12,50	12,76
16946	Mesa de Reuniões 2000x1000x720	31/12/2017	12/2017	12,50	16,79
16947	Armario Alto c/ Portas Presiana 800x400x1950	31/12/2017	12/2017	12,50	36,03
16948	Armario Alto c/ Portas Presiana 800x400x1950	31/12/2017	12/2017	12,50	36,03
16949	Armario Alto c/ Portas Presiana 800x400x1950	31/12/2017	12/2017	12,50	36,03
16950	Armario c/ Portas de Presiana	31/12/2017	12/2017	12,50	17,95
16951	Armario c/ Portas de Presiana	31/12/2017	12/2017	12,50	17,95
16952	Cadeira Operativa c/ Braços Fixos	31/12/2017	12/2017	12,50	10,18
16953	Cadeira de Reunião	31/12/2017	12/2017	12,50	8,27
16954	Cadeira de Reunião	31/12/2017	12/2017	12,50	8,27
16955	Cadeira de Reunião	31/12/2017	12/2017	12,50	8,27
16956	Cadeira de Reunião	31/12/2017	12/2017	12,50	8,27
16957	Cadeira de Reunião	31/12/2017	12/2017	12,50	8,27
16958	Secretaria c/ modulo Alonga 1000x800x720x1000	31/12/2017	12/2017	12,50	21,50
16959	Secretaria c/ modulo Alonga 1000x800x720x1000	31/12/2017	12/2017	12,50	21,50
16960	Secretaria c/ modulo Alonga 1000x800x720x1000	31/12/2017	12/2017	12,50	21,50
16961	Bloco de Gavetas Rodado 410x570x550	31/12/2017	12/2017	12,50	12,76
16962	Mesa de Trabalho 1000x600x720	31/12/2017	12/2017	12,50	8,15
16963	Mesa de Trabalho 1000x600x720	31/12/2017	12/2017	12,50	8,15
16964	Mesa de Trabalho 2000x600x720	31/12/2017	12/2017	12,50	11,56
16965	Mesa de Trabalho 2000x800x720	31/12/2017	12/2017	12,50	13,24
16966	Armario c/ Portas de Presianas 1200x400x800	31/12/2017	12/2017	12,50	20,30
16967	Armario c/ Portas de Presianas 1200x400x800	31/12/2017	12/2017	12,50	20,30
16968	Armario c/ Portas de Presianas 950x400x1950	31/12/2017	12/2017	12,50	34,32
16969	Armario c/ Portas de Presianas 950x400x1950	31/12/2017	12/2017	12,50	34,32
16970	Armario c/ Portas de Presianas 950x400x1950	31/12/2017	12/2017	12,50	34,32
16971	Armário c/ Portas de Presiana 800x400x800	31/12/2017	12/2017	12,50	17,95
16972	Cadeira Operativa c/ braços	31/12/2017	12/2017	12,50	9,93
16973	Cadeira Operativa c/ braços	31/12/2017	12/2017	12,50	9,93

MUNICÍPIO DE GAVIÃO

Amortizações do exercício

Ano: 2017

Nº Invent.	Bem	Data	Período	Taxa amortização	Valor
16974	Cadeira Operativa c/ braços	31/12/2017	12/2017	12,50	9,93
16975	Cadeira Operativa c/ braços	31/12/2017	12/2017	12,50	9,93
16976	Cadeira Operativa c/ braços	31/12/2017	12/2017	12,50	9,93
16977	Cadeira Operativa c/ braços	31/12/2017	12/2017	12,50	9,93
16978	Cadeira Operativa c/ braços	31/12/2017	12/2017	12,50	9,93
16979	Carro de Transporte de Livros	31/12/2017	12/2017	12,50	26,23
16980	Bengaleiro alt. 1700	31/12/2017	12/2017	12,50	6,82
16981	Bengaleiro alt. 1700	31/12/2017	12/2017	12,50	6,82
16982	Bengaleiro alt. 1700	31/12/2017	12/2017	12,50	6,82
16983	Cesto p/ Papeis/Lixo 300x180x300	31/12/2017	12/2017	12,50	1,19
16984	Cesto p/ Papeis/Lixo 300x180x300	31/12/2017	12/2017	12,50	1,19
16985	Cesto p/ Papeis/Lixo 300x180x300	31/12/2017	12/2017	12,50	1,19
16986	Cesto p/ Papeis/Lixo 300x180x300	31/12/2017	12/2017	12,50	1,19
16987	Cesto p/ Papeis/Lixo 300x180x300	31/12/2017	12/2017	12,50	1,19
16988	Bastidor 2000x300 c/ Pé Plastico	31/12/2017	12/2017	12,50	1,17
16989	Bastidor 2000x300 c/ Pé Plastico	31/12/2017	12/2017	12,50	1,17
16990	Bastidor 2000x300 c/ Pé Plastico	31/12/2017	12/2017	12,50	1,17
16991	Bastidor 2000x300 c/ Pé Plastico	31/12/2017	12/2017	12,50	1,17
16992	Bastidor 2000x300 c/ Pé Plastico	31/12/2017	12/2017	12,50	1,17
16993	Bastidor 2000x300 c/ Pé Plastico	31/12/2017	12/2017	12,50	1,17
16994	Bastidor 2000x300 c/ Pé Plastico	31/12/2017	12/2017	12,50	1,17
16995	Bastidor 2000x300 c/ Pé Plastico	31/12/2017	12/2017	12,50	1,17
16996	Bastidor 2000x300 c/ Pé Plastico	31/12/2017	12/2017	12,50	1,17
16997	Bastidor 2000x300 c/ Pé Plastico	31/12/2017	12/2017	12,50	1,17
16998	Bastidor 2000x300 c/ Pé Plastico	31/12/2017	12/2017	12,50	1,17
16999	Bastidor 2000x300 c/ Pé Plastico	31/12/2017	12/2017	12,50	1,17
17000	Bastidor 2000x300 c/ Pé Plastico	31/12/2017	12/2017	12,50	1,17
17001	Bastidor 2000x300 c/ Pé Plastico	31/12/2017	12/2017	12,50	1,17
17002	Bastidor 2000x300 c/ Pé Plastico	31/12/2017	12/2017	12,50	1,17
17003	Bastidor 2000x300 c/ Pé Plastico	31/12/2017	12/2017	12,50	1,17
17004	Parteadeira Metalica 1000x300	31/12/2017	12/2017	12,50	0,60
17005	Parteadeira Metalica 1000x300	31/12/2017	12/2017	12,50	0,60
17006	Parteadeira Metalica 1000x300	31/12/2017	12/2017	12,50	0,60
17007	Parteadeira Metalica 1000x300	31/12/2017	12/2017	12,50	0,60
17008	Parteadeira Metalica 1000x300	31/12/2017	12/2017	12,50	0,60
17009	Parteadeira Metalica 1000x300	31/12/2017	12/2017	12,50	0,60
17010	Parteadeira Metalica 1000x300	31/12/2017	12/2017	12,50	0,60
17011	Parteadeira Metalica 1000x300	31/12/2017	12/2017	12,50	0,60
17012	Parteadeira Metalica 1000x300	31/12/2017	12/2017	12,50	0,60
17013	Parteadeira Metalica 1000x300	31/12/2017	12/2017	12,50	0,60
17014	Parteadeira Metalica 1000x300	31/12/2017	12/2017	12,50	0,60
17015	Parteadeira Metalica 1000x300	31/12/2017	12/2017	12,50	0,60
17016	Parteadeira Metalica 1000x300	31/12/2017	12/2017	12,50	0,60
17017	Parteadeira Metalica 1000x300	31/12/2017	12/2017	12,50	0,60
17018	Parteadeira Metalica 1000x300	31/12/2017	12/2017	12,50	0,60
17019	Parteadeira Metalica 1000x300	31/12/2017	12/2017	12,50	0,60
17020	Parteadeira Metalica 1000x300	31/12/2017	12/2017	12,50	0,60
17021	Parteadeira Metalica 1000x300	31/12/2017	12/2017	12,50	0,60
17022	Parteadeira Metalica 1000x300	31/12/2017	12/2017	12,50	0,60
17023	Parteadeira Metalica 1000x300	31/12/2017	12/2017	12,50	0,60
17024	Parteadeira Metalica 1000x300	31/12/2017	12/2017	12,50	0,60
17025	Parteadeira Metalica 1000x300	31/12/2017	12/2017	12,50	0,60

MUNICÍPIO DE GAVIÃO

Amortizações do exercício

Ano: 2017

Nº Invent.	Bem	Data	Período	Taxa amortização	Valor
17026	Parteleira Metalica 1000x300	31/12/2017	12/2017	12,50	0,60
17027	Parteleira Metalica 1000x300	31/12/2017	12/2017	12,50	0,60
17028	Parteleira Metalica 1000x300	31/12/2017	12/2017	12,50	0,60
17029	Parteleira Metalica 1000x300	31/12/2017	12/2017	12,50	0,60
17030	Parteleira Metalica 1000x300	31/12/2017	12/2017	12,50	0,60
17031	Parteleira Metalica 1000x300	31/12/2017	12/2017	12,50	0,60
17032	Parteleira Metalica 1000x300	31/12/2017	12/2017	12,50	0,60
17033	Parteleira Metalica 1000x300	31/12/2017	12/2017	12,50	0,60
17034	Parteleira Metalica 1000x300	31/12/2017	12/2017	12,50	0,60
17035	Parteleira Metalica 1000x300	31/12/2017	12/2017	12,50	0,60
17036	Parteleira Metalica 1000x300	31/12/2017	12/2017	12,50	0,60
17037	Parteleira Metalica 1000x300	31/12/2017	12/2017	12,50	0,60
17038	Parteleira Metalica 1000x300	31/12/2017	12/2017	12,50	0,60
17039	Parteleira Metalica 1000x300	31/12/2017	12/2017	12,50	0,60
17040	Parteleira Metalica 1000x300	31/12/2017	12/2017	12,50	0,60
17041	Parteleira Metalica 1000x300	31/12/2017	12/2017	12,50	0,60
17042	Parteleira Metalica 1000x300	31/12/2017	12/2017	12,50	0,60
17043	Parteleira Metalica 1000x300	31/12/2017	12/2017	12,50	0,60
17044	Parteleira Metalica 1000x300	31/12/2017	12/2017	12,50	0,60
17045	Parteleira Metalica 1000x300	31/12/2017	12/2017	12,50	0,60
17046	Parteleira Metalica 1000x300	31/12/2017	12/2017	12,50	0,60
17047	Parteleira Metalica 1000x300	31/12/2017	12/2017	12,50	0,60
17048	Parteleira Metalica 1000x300	31/12/2017	12/2017	12,50	0,60
17049	Parteleira Metalica 1000x300	31/12/2017	12/2017	12,50	0,60
17050	Parteleira Metalica 1000x300	31/12/2017	12/2017	12,50	0,60
17051	Parteleira Metalica 1000x300	31/12/2017	12/2017	12,50	0,60
17052	Parteleira Metalica 1000x300	31/12/2017	12/2017	12,50	0,60
17053	Parteleira Metalica 1000x300	31/12/2017	12/2017	12,50	0,60
17054	Parteleira Metalica 1000x300	31/12/2017	12/2017	12,50	0,60
17055	Parteleira Metalica 1000x300	31/12/2017	12/2017	12,50	0,60
17056	Parteleira Metalica 1000x300	31/12/2017	12/2017	12,50	0,60
17057	Parteleira Metalica 1000x300	31/12/2017	12/2017	12,50	0,60
17058	Parteleira Metalica 1000x300	31/12/2017	12/2017	12,50	0,60
17059	Travamento p/ Bastidor 1000x150	31/12/2017	12/2017	12,50	0,36
17060	Travamento p/ Bastidor 1000x150	31/12/2017	12/2017	12,50	0,36
17061	Travamento p/ Bastidor 1000x150	31/12/2017	12/2017	12,50	0,36
17062	Travamento p/ Bastidor 1000x150	31/12/2017	12/2017	12,50	0,36
17063	Travamento p/ Bastidor 1000x150	31/12/2017	12/2017	12,50	0,36
17064	Travamento p/ Bastidor 1000x150	31/12/2017	12/2017	12,50	0,36
17065	Travamento p/ Bastidor 1000x150	31/12/2017	12/2017	12,50	0,36
17066	Travamento p/ Bastidor 1000x150	31/12/2017	12/2017	12,50	0,36
17067	Travamento p/ Bastidor 1000x150	31/12/2017	12/2017	12,50	0,36
17068	Travamento p/ Bastidor 1000x150	31/12/2017	12/2017	12,50	0,36
17069	Travamento p/ Bastidor 1000x150	31/12/2017	12/2017	12,50	0,36
17070	Travamento p/ Bastidor 1000x150	31/12/2017	12/2017	12,50	0,36
17071	Travamento p/ Bastidor 1000x150	31/12/2017	12/2017	12,50	0,36
17072	Travamento p/ Bastidor 1000x150	31/12/2017	12/2017	12,50	0,36
17073	Travamento p/ Bastidor 1000x150	31/12/2017	12/2017	12,50	0,36
17074	Travamento p/ Bastidor 1000x150	31/12/2017	12/2017	12,50	0,36
17075	Travamento p/ Bastidor 1000x150	31/12/2017	12/2017	12,50	0,36
17076	Travamento p/ Bastidor 1000x150	31/12/2017	12/2017	12,50	0,36
17077	Travamento p/ Bastidor 1000x150	31/12/2017	12/2017	12,50	0,36

MUNICIPIO DE GAVIÃO

Amortizações do exercício

Ano: 2017

Nº Invent.	Bem	Data	Período	Taxa amortização	Valor
17078	Travamento p/ Bastidor 1000x150	31/12/2017	12/2017	12,50	0,36
17079	Travamento p/ Bastidor 1000x150	31/12/2017	12/2017	12,50	0,36
17080	Travamento p/ Bastidor 1000x150	31/12/2017	12/2017	12,50	0,36
16811	Estante p/ Livros 4000x600x1650	31/12/2017	12/2017	12,50	194,50
16812	Estante p/ Livros 4000x600x1650	31/12/2017	12/2017	12,50	194,50
16813	Estante para Livros 4000x300x1650	31/12/2017	12/2017	12,50	99,43
16814	Estante para material mão livro 1000x300x1650	31/12/2017	12/2017	12,50	35,33
17081	Leitor de DVD HDMI	31/12/2017	12/2017	14,28	6,65
17082	Leitor de DVD HDMI	31/12/2017	12/2017	14,28	6,65
17083	Leitor de DVD HDMI	31/12/2017	12/2017	14,28	6,65
17084	Leitor Blu-Ray 3D	31/12/2017	12/2017	14,28	21,48
17085	Leitor Blu-Ray 3D	31/12/2017	12/2017	14,28	21,48
17086	Televisão LED 26" HD	31/12/2017	12/2017	14,28	43,27
17087	Televisão LED 26" HD	31/12/2017	12/2017	14,28	43,27
17088	Televisão LED 26" HD	31/12/2017	12/2017	14,28	43,27
17089	Televisão LED 26" HD	31/12/2017	12/2017	14,28	43,27
17090	Televisão LED 26" HD	31/12/2017	12/2017	14,28	43,27
17091	Tela Electrica c/ Moldura 203x203	31/12/2017	12/2017	12,50	24,26
17092	Videoprojector EB-W9 WXGA 2500AL	31/12/2017	12/2017	14,28	76,68
17126	Depósito WELLMET 235L	31/12/2017	12/2017	12,50	42,46
17127	Bomba	31/12/2017	12/2017	14,28	128,46
643	Prédio Urbano destinado a habitação em Fadagosa	31/12/2017	12/2017	5,00	27,50
645	Edifício de R/C e 1º andar dstinado a Paços do Concelho de Gavião	31/12/2017	12/2017	1,35	13.378,23
17128	Veículo de passageiros com 9 lugares 38-MV-83	31/12/2017	12/2017	10,00	1.991,87
17145	Banco portátil para aferição de contadores de água	31/12/2017	12/2017	14,28	282,32
17146	Ar condicionado	31/12/2017	12/2017	12,50	112,50
17147	Ecoponto subterrâneo com 1 contentores de 3 m3 e 2 contentor de 5 m3	31/12/2017	12/2017	12,50	4.043,50
17149	Carro urbano mono contentor	31/12/2017	12/2017	12,50	46,13
17150	Carro urbano mono contentor	31/12/2017	12/2017	12,50	46,13
17151	Secretária 1600x800 c/ alomga1000x600 da linha gamma	31/12/2017	12/2017	12,50	36,00
17152	Bloco de 3 gavetas c/ tampo	31/12/2017	12/2017	12,50	23,63
17153	Quadro com pintura em acrílico sobre tela	31/12/2017	12/2017	12,50	62,50
17154	Quadro com pintura em acrílico sobre tela	31/12/2017	12/2017	12,50	62,50
17155	Bomba recirculação piscina	31/12/2017	12/2017	14,28	67,12
17156	Máquina de lavar loiça	31/12/2017	12/2017	12,50	169,16
17157	Desferrizador electrónico CLACK WS1 CI 18x65	31/12/2017	12/2017	12,50	590,25
646	Terreno subjacente à Rua Francisco Ventura	31/12/2017	12/2017	5,00	1.349,10
19396	Veículo Ligeiro de Mercadorias	31/12/2017	12/2017	12,50	3.950,00
19397	Motoserra	31/12/2017	12/2017	12,50	93,92
19398	Motoserra	31/12/2017	12/2017	12,50	93,92
19399	Motoserra	31/12/2017	12/2017	12,50	93,92
19400	Serra Esquadria DEWALT DW777	31/12/2017	12/2017	12,50	87,50
19401	Electrobomba Submersivel	31/12/2017	12/2017	14,28	174,22
19402	Bomba	31/12/2017	12/2017	14,28	338,42
19403	Ar Condicionado BEKO	31/12/2017	12/2017	12,50	68,75
19404	Ar Condicionado Orima	31/12/2017	12/2017	12,50	93,75
19405	2 Cadeiras rodadas s/ braços	31/12/2017	12/2017	12,50	23,40
19406	Bomba	31/12/2017	12/2017	14,28	399,27
19407	Aspirador Piscina	31/12/2017	12/2017	12,50	330,00
19409	Bastidor Metalico c/ 2000x300 Cinza	31/12/2017	12/2017	12,50	1,85
19410	Bastidor Metalico c/ 2000x300 Cinza	31/12/2017	12/2017	12,50	1,85
19411	Bastidor Metalico c/ 2000x300 Cinza	31/12/2017	12/2017	12,50	1,85

MUNICÍPIO DE GAVIÃO

Amortizações do exercício

Ano: 2017

Nº Invent.	Bem	Data	Período	Taxa amortização	Valor
19412	Bastidor Metalico c/ 2000x300 Cinza	31/12/2017	12/2017	12,50	1,85
19413	Bastidor Metalico c/ 2000x300 Cinza	31/12/2017	12/2017	12,50	1,85
19414	Bastidor Metalico c/ 2000x300 Cinza	31/12/2017	12/2017	12,50	1,85
19415	Bastidor Metalico c/ 2000x300 Cinza	31/12/2017	12/2017	12,50	1,85
19416	Bastidor Metalico c/ 2000x300 Cinza	31/12/2017	12/2017	12,50	1,85
19417	Bastidor Metalico c/ 2000x300 Cinza	31/12/2017	12/2017	12,50	1,85
19418	Bastidor Metalico c/ 2000x300 Cinza	31/12/2017	12/2017	12,50	1,85
19419	Bastidor Metalico c/ 2000x300 Cinza	31/12/2017	12/2017	12,50	1,85
19420	Bastidor Metalico c/ 2000x300 Cinza	31/12/2017	12/2017	12,50	1,85
19421	Bastidor Metalico c/ 2000x300 Cinza	31/12/2017	12/2017	12,50	1,85
19422	Bastidor Metalico c/ 2000x300 Cinza	31/12/2017	12/2017	12,50	1,85
19423	Bastidor Metalico c/ 2000x300 Cinza	31/12/2017	12/2017	12,50	1,85
19424	Bastidor Metalico c/ 2000x300 Cinza	31/12/2017	12/2017	12,50	1,85
19425	Bastidor Metalico c/ 2000x300 Cinza	31/12/2017	12/2017	12,50	1,85
19426	Bastidor Metalico c/ 2000x300 Cinza	31/12/2017	12/2017	12,50	1,85
19427	Bastidor Metalico c/ 2000x300 Cinza	31/12/2017	12/2017	12,50	1,85
19428	Bastidor Metalico c/ 2000x300 Cinza	31/12/2017	12/2017	12,50	1,85
19429	Bastidor Metalico c/ 2000x300 Cinza	31/12/2017	12/2017	12,50	1,85
19430	Bastidor Metalico c/ 2000x300 Cinza	31/12/2017	12/2017	12,50	1,85
19431	Bastidor Metalico c/ 2000x300 Cinza	31/12/2017	12/2017	12,50	1,85
19432	Bastidor Metalico c/ 2000x300 Cinza	31/12/2017	12/2017	12,50	1,85
19433	Bastidor Metalico c/ 2000x300 Cinza	31/12/2017	12/2017	12,50	1,85
19434	Bastidor Metalico c/ 2000x300 Cinza	31/12/2017	12/2017	12,50	1,85
19435	Bastidor Metalico c/ 2000x300 Cinza	31/12/2017	12/2017	12,50	1,85
19436	Bastidor Metalico c/ 2000x300 Cinza	31/12/2017	12/2017	12,50	1,85
19437	Bastidor Metalico c/ 2000x300 Cinza	31/12/2017	12/2017	12,50	1,85
19438	Bastidor Metalico c/ 2000x300 Cinza	31/12/2017	12/2017	12,50	1,85
19439	Bastidor Metalico c/ 2000x300 Cinza	31/12/2017	12/2017	12,50	1,85
19440	Bastidor Metalico c/ 2000x300 Cinza	31/12/2017	12/2017	12,50	1,85
19441	Bastidor Metalico c/ 2000x300 Cinza	31/12/2017	12/2017	12,50	1,85
19442	Bastidor Metalico c/ 2000x300 Cinza	31/12/2017	12/2017	12,50	1,85
19443	Bastidor Metalico c/ 2000x300 Cinza	31/12/2017	12/2017	12,50	1,85
19444	Bastidor Metalico c/ 2000x300 Cinza	31/12/2017	12/2017	12,50	1,85
19445	Travamento 1000 Metalico Cinza	31/12/2017	12/2017	12,50	0,57
19446	Travamento 1000 Metalico Cinza	31/12/2017	12/2017	12,50	0,57
19447	Travamento 1000 Metalico Cinza	31/12/2017	12/2017	12,50	0,57
19448	Travamento 1000 Metalico Cinza	31/12/2017	12/2017	12,50	0,57
19449	Travamento 1000 Metalico Cinza	31/12/2017	12/2017	12,50	0,57
19450	Travamento 1000 Metalico Cinza	31/12/2017	12/2017	12,50	0,57
19451	Travamento 1000 Metalico Cinza	31/12/2017	12/2017	12,50	0,57
19452	Travamento 1000 Metalico Cinza	31/12/2017	12/2017	12,50	0,57
19453	Travamento 1000 Metalico Cinza	31/12/2017	12/2017	12,50	0,57
19454	Travamento 1000 Metalico Cinza	31/12/2017	12/2017	12,50	0,57
19455	Travamento 1000 Metalico Cinza	31/12/2017	12/2017	12,50	0,57
19456	Travamento 1000 Metalico Cinza	31/12/2017	12/2017	12,50	0,57
19457	Travamento 1000 Metalico Cinza	31/12/2017	12/2017	12,50	0,57
19458	Travamento 1000 Metalico Cinza	31/12/2017	12/2017	12,50	0,57
19459	Travamento 1000 Metalico Cinza	31/12/2017	12/2017	12,50	0,57
19460	Travamento 1000 Metalico Cinza	31/12/2017	12/2017	12,50	0,57
19461	Travamento 1000 Metalico Cinza	31/12/2017	12/2017	12,50	0,57
19462	Travamento 1000 Metalico Cinza	31/12/2017	12/2017	12,50	0,57
19463	Travamento 1000 Metalico Cinza	31/12/2017	12/2017	12,50	0,57

MUNICÍPIO DE GAVIÃO

Amortizações do exercício

Ano: 2017

Nº Invent.	Bem	Data	Período	Taxa amortização	Valor
19464	Travamento 1000 Metalico Cinza	31/12/2017	12/2017	12,50	0,57
19465	Travamento 1000 Metalico Cinza	31/12/2017	12/2017	12,50	0,57
19466	Travamento 1000 Metalico Cinza	31/12/2017	12/2017	12,50	0,57
19467	Travamento 1000 Metalico Cinza	31/12/2017	12/2017	12,50	0,57
19468	Travamento 1000 Metalico Cinza	31/12/2017	12/2017	12,50	0,57
19469	Travamento 1000 Metalico Cinza	31/12/2017	12/2017	12,50	0,57
19470	Travamento 1000 Metalico Cinza	31/12/2017	12/2017	12,50	0,57
19471	Travamento 1000 Metalico Cinza	31/12/2017	12/2017	12,50	0,57
19472	Travamento 1000 Metalico Cinza	31/12/2017	12/2017	12,50	0,57
19473	Travamento 1000 Metalico Cinza	31/12/2017	12/2017	12,50	0,57
19474	Travamento 1000 Metalico Cinza	31/12/2017	12/2017	12,50	0,57
19475	Travamento 1000 Metalico Cinza	31/12/2017	12/2017	12,50	0,57
19476	Travamento 1000 Metalico Cinza	31/12/2017	12/2017	12,50	0,57
19477	Travamento 1000 Metalico Cinza	31/12/2017	12/2017	12,50	0,57
19478	Travamento 1000 Metalico Cinza	31/12/2017	12/2017	12,50	0,57
19479	Travamento 1000 Metalico Cinza	31/12/2017	12/2017	12,50	0,57
19480	Travamento 1000 Metalico Cinza	31/12/2017	12/2017	12,50	0,57
19481	Travamento 1000 Metalico Cinza	31/12/2017	12/2017	12,50	0,57
19482	Travamento 1000 Metalico Cinza	31/12/2017	12/2017	12,50	0,57
19483	Travamento 1000 Metalico Cinza	31/12/2017	12/2017	12,50	0,57
19484	Travamento 1000 Metalico Cinza	31/12/2017	12/2017	12,50	0,57
19485	Travamento 1000 Metalico Cinza	31/12/2017	12/2017	12,50	0,57
19486	Travamento 1000 Metalico Cinza	31/12/2017	12/2017	12,50	0,57
19487	Travamento 1000 Metalico Cinza	31/12/2017	12/2017	12,50	0,57
19488	Travamento 1000 Metalico Cinza	31/12/2017	12/2017	12,50	0,57
19489	Travamento 1000 Metalico Cinza	31/12/2017	12/2017	12,50	0,57
19490	Travamento 1000 Metalico Cinza	31/12/2017	12/2017	12,50	0,57
19491	Travamento 1000 Metalico Cinza	31/12/2017	12/2017	12,50	0,57
19492	Travamento 1000 Metalico Cinza	31/12/2017	12/2017	12,50	0,57
19493	Travamento 1000 Metalico Cinza	31/12/2017	12/2017	12,50	0,57
19494	Travamento 1000 Metalico Cinza	31/12/2017	12/2017	12,50	0,57
19495	Travamento 1000 Metalico Cinza	31/12/2017	12/2017	12,50	0,57
19496	Travamento 1000 Metalico Cinza	31/12/2017	12/2017	12,50	0,57
19497	Travamento 1000 Metalico Cinza	31/12/2017	12/2017	12,50	0,57
19498	Travamento 1000 Metalico Cinza	31/12/2017	12/2017	12,50	0,57
19499	Travamento 1000 Metalico Cinza	31/12/2017	12/2017	12,50	0,57
19500	Travamento 1000 Metalico Cinza	31/12/2017	12/2017	12,50	0,57
19501	Travamento 1000 Metalico Cinza	31/12/2017	12/2017	12,50	0,57
19502	Travamento 1000 Metalico Cinza	31/12/2017	12/2017	12,50	0,57
19503	Travamento 1000 Metalico Cinza	31/12/2017	12/2017	12,50	0,57
19504	Travamento 1000 Metalico Cinza	31/12/2017	12/2017	12,50	0,57
19505	Travamento 1000 Metalico Cinza	31/12/2017	12/2017	12,50	0,57
19506	Travamento 1000 Metalico Cinza	31/12/2017	12/2017	12,50	0,57
19507	Travamento 1000 Metalico Cinza	31/12/2017	12/2017	12,50	0,57
19508	Travamento 1000 Metalico Cinza	31/12/2017	12/2017	12,50	0,57
19509	Parteleira 1000x300 s/ reforço cinza	31/12/2017	12/2017	12,50	0,87
19510	Parteleira 1000x300 s/ reforço cinza	31/12/2017	12/2017	12,50	0,87
19511	Parteleira 1000x300 s/ reforço cinza	31/12/2017	12/2017	12,50	0,87
19512	Parteleira 1000x300 s/ reforço cinza	31/12/2017	12/2017	12,50	0,87
19513	Parteleira 1000x300 s/ reforço cinza	31/12/2017	12/2017	12,50	0,87
19514	Parteleira 1000x300 s/ reforço cinza	31/12/2017	12/2017	12,50	0,87
19515	Parteleira 1000x300 s/ reforço cinza	31/12/2017	12/2017	12,50	0,87

MUNICÍPIO DE GAVIÃO

Amortizações do exercício

Ano: 2017

Nº Invent.	Bem	Data	Período	Taxa amortização	Valor
19568	Parteleira 1000x300 s/ reforço cinza	31/12/2017	12/2017	12,50	0,87
19569	Parteleira 1000x300 s/ reforço cinza	31/12/2017	12/2017	12,50	0,87
19570	Parteleira 1000x300 s/ reforço cinza	31/12/2017	12/2017	12,50	0,87
19571	Parteleira 1000x300 s/ reforço cinza	31/12/2017	12/2017	12,50	0,87
19572	Parteleira 1000x300 s/ reforço cinza	31/12/2017	12/2017	12,50	0,87
19573	Parteleira 1000x300 s/ reforço cinza	31/12/2017	12/2017	12,50	0,87
19574	Parteleira 1000x300 s/ reforço cinza	31/12/2017	12/2017	12,50	0,87
19575	Parteleira 1000x300 s/ reforço cinza	31/12/2017	12/2017	12,50	0,87
19576	Parteleira 1000x300 s/ reforço cinza	31/12/2017	12/2017	12,50	0,87
19577	Parteleira 1000x300 s/ reforço cinza	31/12/2017	12/2017	12,50	0,87
19578	Parteleira 1000x300 s/ reforço cinza	31/12/2017	12/2017	12,50	0,87
19579	Parteleira 1000x300 s/ reforço cinza	31/12/2017	12/2017	12,50	0,87
19580	Parteleira 1000x300 s/ reforço cinza	31/12/2017	12/2017	12,50	0,87
19581	Parteleira 1000x300 s/ reforço cinza	31/12/2017	12/2017	12,50	0,87
19582	Parteleira 1000x300 s/ reforço cinza	31/12/2017	12/2017	12,50	0,87
19583	Parteleira 1000x300 s/ reforço cinza	31/12/2017	12/2017	12,50	0,87
19584	Parteleira 1000x300 s/ reforço cinza	31/12/2017	12/2017	12,50	0,87
19585	Parteleira 1000x300 s/ reforço cinza	31/12/2017	12/2017	12,50	0,87
19586	Parteleira 1000x300 s/ reforço cinza	31/12/2017	12/2017	12,50	0,87
19587	Parteleira 1000x300 s/ reforço cinza	31/12/2017	12/2017	12,50	0,87
19588	Parteleira 1000x300 s/ reforço cinza	31/12/2017	12/2017	12,50	0,87
19589	Parteleira 1000x300 s/ reforço cinza	31/12/2017	12/2017	12,50	0,87
19590	Parteleira 1000x300 s/ reforço cinza	31/12/2017	12/2017	12,50	0,87
19591	Parteleira 1000x300 s/ reforço cinza	31/12/2017	12/2017	12,50	0,87
19592	Parteleira 1000x300 s/ reforço cinza	31/12/2017	12/2017	12,50	0,87
19593	Parteleira 1000x300 s/ reforço cinza	31/12/2017	12/2017	12,50	0,87
19594	Parteleira 1000x300 s/ reforço cinza	31/12/2017	12/2017	12,50	0,87
19595	Parteleira 1000x300 s/ reforço cinza	31/12/2017	12/2017	12,50	0,87
19596	Parteleira 1000x300 s/ reforço cinza	31/12/2017	12/2017	12,50	0,87
19597	Parteleira 1000x300 s/ reforço cinza	31/12/2017	12/2017	12,50	0,87
19598	Parteleira 1000x300 s/ reforço cinza	31/12/2017	12/2017	12,50	0,87
19599	Parteleira 1000x300 s/ reforço cinza	31/12/2017	12/2017	12,50	0,87
19600	Parteleira 1000x300 s/ reforço cinza	31/12/2017	12/2017	12,50	0,87
19601	Parteleira 1000x300 s/ reforço cinza	31/12/2017	12/2017	12,50	0,87
19602	Parteleira 1000x300 s/ reforço cinza	31/12/2017	12/2017	12,50	0,87
19603	Parteleira 1000x300 s/ reforço cinza	31/12/2017	12/2017	12,50	0,87
19604	Parteleira 1000x300 s/ reforço cinza	31/12/2017	12/2017	12,50	0,87
19605	Parteleira 1000x300 s/ reforço cinza	31/12/2017	12/2017	12,50	0,87
19606	Parteleira 1000x300 s/ reforço cinza	31/12/2017	12/2017	12,50	0,87
19607	Parteleira 1000x300 s/ reforço cinza	31/12/2017	12/2017	12,50	0,87
19608	Parteleira 1000x300 s/ reforço cinza	31/12/2017	12/2017	12,50	0,87
19609	Parteleira 1000x300 s/ reforço cinza	31/12/2017	12/2017	12,50	0,87
19610	Parteleira 1000x300 s/ reforço cinza	31/12/2017	12/2017	12,50	0,87
19611	Parteleira 1000x300 s/ reforço cinza	31/12/2017	12/2017	12,50	0,87
19612	Parteleira 1000x300 s/ reforço cinza	31/12/2017	12/2017	12,50	0,87
19613	Parteleira 1000x300 s/ reforço cinza	31/12/2017	12/2017	12,50	0,87
19614	Parteleira 1000x300 s/ reforço cinza	31/12/2017	12/2017	12,50	0,87
19615	Parteleira 1000x300 s/ reforço cinza	31/12/2017	12/2017	12,50	0,87
19616	Parteleira 1000x300 s/ reforço cinza	31/12/2017	12/2017	12,50	0,87
19617	Parteleira 1000x300 s/ reforço cinza	31/12/2017	12/2017	12,50	0,87
19618	Parteleira 1000x300 s/ reforço cinza	31/12/2017	12/2017	12,50	0,87
19619	Parteleira 1000x300 s/ reforço cinza	31/12/2017	12/2017	12,50	0,87

MUNICÍPIO DE GAVIÃO

Amortizações do exercício

Ano: 2017

Nº Invent.	Bem	Data	Período	Taxa amortização	Valor
19620	Parteleira 1000x300 s/ reforço cinza	31/12/2017	12/2017	12,50	0,87
19621	Parteleira 1000x300 s/ reforço cinza	31/12/2017	12/2017	12,50	0,87
19622	Parteleira 1000x300 s/ reforço cinza	31/12/2017	12/2017	12,50	0,87
19623	Parteleira 1000x300 s/ reforço cinza	31/12/2017	12/2017	12,50	0,87
19624	Parteleira 1000x300 s/ reforço cinza	31/12/2017	12/2017	12,50	0,87
19625	Parteleira 1000x300 s/ reforço cinza	31/12/2017	12/2017	12,50	0,87
19626	Parteleira 1000x300 s/ reforço cinza	31/12/2017	12/2017	12,50	0,87
19627	Parteleira 1000x300 s/ reforço cinza	31/12/2017	12/2017	12,50	0,87
19628	Parteleira 1000x300 s/ reforço cinza	31/12/2017	12/2017	12,50	0,87
19629	Parteleira 1000x300 s/ reforço cinza	31/12/2017	12/2017	12,50	0,87
19630	Parteleira 1000x300 s/ reforço cinza	31/12/2017	12/2017	12,50	0,87
19631	Parteleira 1000x300 s/ reforço cinza	31/12/2017	12/2017	12,50	0,87
19632	Parteleira 1000x300 s/ reforço cinza	31/12/2017	12/2017	12,50	0,87
19633	Parteleira 1000x300 s/ reforço cinza	31/12/2017	12/2017	12,50	0,87
19634	Parteleira 1000x300 s/ reforço cinza	31/12/2017	12/2017	12,50	0,87
19635	Parteleira 1000x300 s/ reforço cinza	31/12/2017	12/2017	12,50	0,87
19636	Parteleira 1000x300 s/ reforço cinza	31/12/2017	12/2017	12,50	0,87
19637	Parteleira 1000x300 s/ reforço cinza	31/12/2017	12/2017	12,50	0,87
19638	Parteleira 1000x300 s/ reforço cinza	31/12/2017	12/2017	12,50	0,87
19639	Parteleira 1000x300 s/ reforço cinza	31/12/2017	12/2017	12,50	0,87
19640	Parteleira 1000x300 s/ reforço cinza	31/12/2017	12/2017	12,50	0,87
19641	Parteleira 1000x300 s/ reforço cinza	31/12/2017	12/2017	12,50	0,87
19642	Parteleira 1000x300 s/ reforço cinza	31/12/2017	12/2017	12,50	0,87
19643	Parteleira 1000x300 s/ reforço cinza	31/12/2017	12/2017	12,50	0,87
19644	Parteleira 1000x300 s/ reforço cinza	31/12/2017	12/2017	12,50	0,87
19645	Parteleira 1000x300 s/ reforço cinza	31/12/2017	12/2017	12,50	0,87
19646	Parteleira 1000x300 s/ reforço cinza	31/12/2017	12/2017	12,50	0,87
19647	Parteleira 1000x300 s/ reforço cinza	31/12/2017	12/2017	12,50	0,87
19648	Parteleira 1000x300 s/ reforço cinza	31/12/2017	12/2017	12,50	0,87
19649	Parteleira 1000x300 s/ reforço cinza	31/12/2017	12/2017	12,50	0,87
19650	Parteleira 1000x300 s/ reforço cinza	31/12/2017	12/2017	12,50	0,87
19651	Parteleira 1000x300 s/ reforço cinza	31/12/2017	12/2017	12,50	0,87
19652	Parteleira 1000x300 s/ reforço cinza	31/12/2017	12/2017	12,50	0,87
19653	Parteleira 1000x300 s/ reforço cinza	31/12/2017	12/2017	12,50	0,87
19654	Parteleira 1000x300 s/ reforço cinza	31/12/2017	12/2017	12,50	0,87
19655	Parteleira 1000x300 s/ reforço cinza	31/12/2017	12/2017	12,50	0,87
19656	Parteleira 1000x300 s/ reforço cinza	31/12/2017	12/2017	12,50	0,87
19657	Parteleira 1000x300 s/ reforço cinza	31/12/2017	12/2017	12,50	0,87
19658	Parteleira 1000x300 s/ reforço cinza	31/12/2017	12/2017	12,50	0,87
19659	Parteleira 1000x300 s/ reforço cinza	31/12/2017	12/2017	12,50	0,87
19660	Parteleira 1000x300 s/ reforço cinza	31/12/2017	12/2017	12,50	0,87
19661	Parteleira 1000x300 s/ reforço cinza	31/12/2017	12/2017	12,50	0,87
19662	Parteleira 1000x300 s/ reforço cinza	31/12/2017	12/2017	12,50	0,87
19663	Parteleira 1000x300 s/ reforço cinza	31/12/2017	12/2017	12,50	0,87
19664	Parteleira 1000x300 s/ reforço cinza	31/12/2017	12/2017	12,50	0,87
19665	Parteleira 1000x300 s/ reforço cinza	31/12/2017	12/2017	12,50	0,87
19666	Parteleira 1000x300 s/ reforço cinza	31/12/2017	12/2017	12,50	0,87
19667	Parteleira 1000x300 s/ reforço cinza	31/12/2017	12/2017	12,50	0,87
19668	Parteleira 1000x300 s/ reforço cinza	31/12/2017	12/2017	12,50	0,88
19669	Bastidor Metalico c/ 2000x300 Cinza	31/12/2017	12/2017	12,50	1,85
19670	Bastidor Metalico c/ 2000x300 Cinza	31/12/2017	12/2017	12,50	1,85
19671	Bastidor Metalico c/ 2000x300 Cinza	31/12/2017	12/2017	12,50	1,85

MUNICÍPIO DE GAVIÃO

Amortizações do exercício

Ano: 2017

Nº Invent.	Bem	Data	Período	Taxa amortização	Valor
19672	Bastidor Metalico c/ 2000x300 Cinza	31/12/2017	12/2017	12,50	1,85
19673	Bastidor Metalico c/ 2000x300 Cinza	31/12/2017	12/2017	12,50	1,85
19674	Bastidor Metalico c/ 2000x300 Cinza	31/12/2017	12/2017	12,50	1,85
19675	Bastidor Metalico c/ 2000x300 Cinza	31/12/2017	12/2017	12,50	1,85
19676	Bastidor Metalico c/ 2000x300 Cinza	31/12/2017	12/2017	12,50	1,85
19677	Parteleira 1000x300 s/ reforço cinza	31/12/2017	12/2017	12,50	0,87
19678	Parteleira 1000x300 s/ reforço cinza	31/12/2017	12/2017	12,50	0,87
19679	Parteleira 1000x300 s/ reforço cinza	31/12/2017	12/2017	12,50	0,87
19680	Parteleira 1000x300 s/ reforço cinza	31/12/2017	12/2017	12,50	0,87
19681	Parteleira 1000x300 s/ reforço cinza	31/12/2017	12/2017	12,50	0,87
19682	Parteleira 1000x300 s/ reforço cinza	31/12/2017	12/2017	12,50	0,87
19683	Parteleira 1000x300 s/ reforço cinza	31/12/2017	12/2017	12,50	0,87
19684	Parteleira 1000x300 s/ reforço cinza	31/12/2017	12/2017	12,50	0,87
19685	Parteleira 1000x300 s/ reforço cinza	31/12/2017	12/2017	12,50	0,87
19686	Parteleira 1000x300 s/ reforço cinza	31/12/2017	12/2017	12,50	0,87
19687	Parteleira 1000x300 s/ reforço cinza	31/12/2017	12/2017	12,50	0,87
19688	Parteleira 1000x300 s/ reforço cinza	31/12/2017	12/2017	12,50	0,87
19689	Parteleira 1000x300 s/ reforço cinza	31/12/2017	12/2017	12,50	0,87
19690	Parteleira 1000x300 s/ reforço cinza	31/12/2017	12/2017	12,50	0,87
19691	Parteleira 1000x300 s/ reforço cinza	31/12/2017	12/2017	12,50	0,87
19692	Parteleira 1000x300 s/ reforço cinza	31/12/2017	12/2017	12,50	0,87
19693	Parteleira 1000x300 s/ reforço cinza	31/12/2017	12/2017	12,50	0,87
19694	Parteleira 1000x300 s/ reforço cinza	31/12/2017	12/2017	12,50	0,87
19695	Parteleira 1000x300 s/ reforço cinza	31/12/2017	12/2017	12,50	0,87
19696	Parteleira 1000x300 s/ reforço cinza	31/12/2017	12/2017	12,50	0,87
19697	Parteleira 700x300 s/ reforço cinza	31/12/2017	12/2017	12,50	0,75
19698	Parteleira 700x300 s/ reforço cinza	31/12/2017	12/2017	12,50	0,75
19699	Parteleira 700x300 s/ reforço cinza	31/12/2017	12/2017	12,50	0,75
19700	Parteleira 700x300 s/ reforço cinza	31/12/2017	12/2017	12,50	0,75
19701	Parteleira 700x300 s/ reforço cinza	31/12/2017	12/2017	12,50	0,75
19702	Parteleira 700x300 s/ reforço cinza	31/12/2017	12/2017	12,50	0,75
19703	Parteleira 700x300 s/ reforço cinza	31/12/2017	12/2017	12,50	0,75
19704	Parteleira 700x300 s/ reforço cinza	31/12/2017	12/2017	12,50	0,75
19705	Parteleira 700x300 s/ reforço cinza	31/12/2017	12/2017	12,50	0,75
19706	Parteleira 700x300 s/ reforço cinza	31/12/2017	12/2017	12,50	0,75
19707	Travamento 1000 Metalico Cinza	31/12/2017	12/2017	12,50	0,57
19708	Travamento 1000 Metalico Cinza	31/12/2017	12/2017	12,50	0,57
19709	Travamento 1000 Metalico Cinza	31/12/2017	12/2017	12,50	0,57
19710	Travamento 1000 Metalico Cinza	31/12/2017	12/2017	12,50	0,57
19711	Travamento 1000 Metalico Cinza	31/12/2017	12/2017	12,50	0,57
19712	Travamento 1000 Metalico Cinza	31/12/2017	12/2017	12,50	0,57
19713	Travamento 1000 Metalico Cinza	31/12/2017	12/2017	12,50	0,57
19714	Travamento 1000 Metalico Cinza	31/12/2017	12/2017	12,50	0,57
19715	Travamento 700 Metalico Cinza	31/12/2017	12/2017	12,50	0,56
19716	Travamento 700 Metalico Cinza	31/12/2017	12/2017	12,50	0,56
19717	Travamento 700 Metalico Cinza	31/12/2017	12/2017	12,50	0,56
19718	Travamento 700 Metalico Cinza	31/12/2017	12/2017	12,50	0,56
19719	Microondas	31/12/2017	12/2017	12,50	18,63
19720	Kit completo para RSU Organicos / Indiferenciados	31/12/2017	12/2017	12,50	729,90
19723	Saltitão Honda REN6	31/12/2017	12/2017	12,50	457,10
19724	Agrafadora de pregos Pneumatica PATEK F-1850	31/12/2017	12/2017	20,00	19,68
19725	Fritadeira Electrica Dupla	31/12/2017	12/2017	12,50	95,00

MUNICÍPIO DE GAVIÃO

Amortizações do exercício

Ano: 2017

Nº Invent.	Bem	Data	Período	Taxa amortização	Valor
19726	Cortadora de Batata Manual	31/12/2017	12/2017	12,50	31,25
19728	Congelador Vertical	31/12/2017	12/2017	14,28	86,94
19729	Congelador Vertical	31/12/2017	12/2017	14,28	86,94
19730	Arvore de Natal de PVC	31/12/2017	12/2017	12,50	179,75
19735	Betoneira 190L	31/12/2017	12/2017	20,00	92,25
19736	Betoneira 150L	31/12/2017	12/2017	20,00	74,36
19737	Ar Condicionado	31/12/2017	12/2017	12,50	118,75
19738	Consola de toques de sirene e comando	31/12/2017	12/2017	20,00	1.291,50
19742	Microondas	31/12/2017	12/2017	12,50	6,88
649	Muro de suporte em betão nos limites do posto da GNR	31/12/2017	12/2017	1,25	350,43
19789	Sofá 2 lugares	31/12/2017	12/2017	12,50	40,55
19790	Cinzeiro Urbano	31/12/2017	12/2017	12,50	19,53
19791	Papeleira INOX	31/12/2017	12/2017	12,50	0,89
19792	Papeleira INOX	31/12/2017	12/2017	12,50	0,89
19793	Papeleira INOX	31/12/2017	12/2017	12,50	0,89
19794	Papeleira INOX	31/12/2017	12/2017	12,50	0,89
19795	Porta Piaçaba	31/12/2017	12/2017	12,50	2,05
19796	Porta Piaçaba	31/12/2017	12/2017	12,50	2,05
19797	Porta Piaçaba	31/12/2017	12/2017	12,50	2,05
19798	Porta Piaçaba	31/12/2017	12/2017	12,50	2,05
19799	Papeleira Inox 12 Lts	31/12/2017	12/2017	12,50	2,33
19800	Porta Chapéus Inox Perfurado	31/12/2017	12/2017	12,50	4,21
19802	Fogareiro p/ Cartuxo	31/12/2017	12/2017	14,28	4,14
650	Fonte Velha em Vale Bordalo	31/12/2017	12/2017	5,00	442,53
19805	Projector Interior sobre parede	31/12/2017	12/2017	14,28	693,97
19807	Banco Alto	31/12/2017	12/2017	12,50	5,08
19808	Banco Alto	31/12/2017	12/2017	12,50	5,08
19809	Cilindro Electrico	31/12/2017	12/2017	12,50	45,20
657	Centro de Observação Avi- Fauna do Outeiro	31/12/2017	12/2017	5,56	2.560,11
658	Valeta em betão junto à Fonte Nova em Gavião	31/12/2017	12/2017	5,00	288,03
659	PR 1 - Percurso Pedestre "Arribas do Tejo "	31/12/2017	12/2017	5,00	4.421,75
19810	Secretária 1800x800x740	31/12/2017	12/2017	12,50	28,60
19811	Bloco Fixo de 2 Gavetas 530x400x340	31/12/2017	12/2017	12,50	14,61
19812	Bloco Fixo de 2 Gavetas 530x400x340	31/12/2017	12/2017	12,50	14,61
19813	Cadeira Costas Altas c/ braços	31/12/2017	12/2017	12,50	19,37
19814	Mascara de Soldadura Tribe	31/12/2017	12/2017	25,00	28,59
19815	Macaco de Rodas 3Ton.	31/12/2017	12/2017	12,50	32,02
19816	Secretaria 1200x800	31/12/2017	12/2017	12,50	24,45
19817	Secretaria 1200x800	31/12/2017	12/2017	12,50	24,45
19818	Canto de Ligação curvo p/ secretaria 800-90	31/12/2017	12/2017	12,50	18,91
19819	Canto de Ligação curvo p/ secretaria 800-90	31/12/2017	12/2017	12,50	18,91
19820	Secretária 800x800	31/12/2017	12/2017	12,50	19,37
19821	Secretária 800x800	31/12/2017	12/2017	12,50	19,37
19822	Cadeira Costas Alta c/braços	31/12/2017	12/2017	12,50	19,37
19823	Cadeira Costa Alta c/ braços	31/12/2017	12/2017	12,50	19,37
19824	Bomba Grundfos estação elevatória aguas residuais	31/12/2017	12/2017	14,28	315,98
19825	Microondas Orima	31/12/2017	12/2017	12,50	7,38
19826	Sistema Portátil de som 70W	31/12/2017	12/2017	14,28	74,65
19827	Leitor CD/MP3/USB/SD Card	31/12/2017	12/2017	20,00	60,61
19828	Modulo "Imputs" para Sound System Pro	31/12/2017	12/2017	20,00	26,79
19829	Modulo Pré-equipado leitor CD para Sound System Pro	31/12/2017	12/2017	20,00	10,55
19830	Microfone cabeça cor pele	31/12/2017	12/2017	14,28	28,94

MUNICÍPIO DE GAVIÃO

Amortizações do exercício

Ano: 2017

Nº Invent.	Bem	Data	Período	Taxa amortização	Valor
19831	Computador Growing	31/12/2017	12/2017	25,00	125,76
19832	Monitor 22" ASUS	31/12/2017	12/2017	25,00	38,43
19833	Ambulância - Mercedes-Benz Sprinter 316CDI	31/12/2017	12/2017	12,50	6.249,78
19834	Fogão Industrial Junex	31/12/2017	12/2017	12,50	383,99
19835	Captador de Insectos OSN - Electrocolador	31/12/2017	12/2017	20,00	49,08
19836	Captador de Insectos OSN - Electrocolador	31/12/2017	12/2017	20,00	49,08
19837	Corta Relava Husqvarna	31/12/2017	12/2017	20,00	695,83
19838	KIT FAX	31/12/2017	12/2017	20,00	98,40
19839	KIT FAX	31/12/2017	12/2017	20,00	98,40
19840	KIT FAX	31/12/2017	12/2017	20,00	98,40
19841	Bloco Rodado 3 Gavetas	31/12/2017	12/2017	12,50	21,53
19842	Bloco Rodado 3 Gavetas	31/12/2017	12/2017	12,50	21,53
19843	Roçadora Kawasaki AS540	31/12/2017	12/2017	20,00	110,51
19844	Roçadora Kawasaki AS540	31/12/2017	12/2017	20,00	110,51
19845	Receptor sem fios UHF 16 frequências	31/12/2017	12/2017	12,50	30,44
19846	Cinto Transmissor UHF 16 frequências	31/12/2017	12/2017	14,28	26,86
19847	Modulo pré-equipado 2 receptores para Sound System Pro	31/12/2017	12/2017	14,28	15,26
19848	Maquina Lavar Oleo-Mac PW 300 HC	31/12/2017	12/2017	16,67	326,74
19858	Esquentador Vulcano	31/12/2017	12/2017	12,50	37,98
19859	Esquentador Vulcano	31/12/2017	12/2017	12,50	37,98
19860	POS	31/12/2017	12/2017	25,00	307,50
19861	Maquina de Lavar Roupa	31/12/2017	12/2017	14,28	114,24
19862	Maquina fotografica Canon EOS1200	31/12/2017	12/2017	20,00	137,00
19863	Arrefecedor de Garrafas	31/12/2017	12/2017	14,28	157,55
19864	Frigorífico	31/12/2017	12/2017	14,28	39,27
19865	Monitor 23"	31/12/2017	12/2017	25,00	113,29
19866	Stand Kit Instantaneo	31/12/2017	12/2017	12,50	156,21
19867	Rebarbadora WS6-115mm 720w	31/12/2017	12/2017	14,28	3,04
19868	Rebarbadora WS6-115mm 720w	31/12/2017	12/2017	14,28	3,04
19869	Rebarbadora WS6-115mm 720w	31/12/2017	12/2017	14,28	3,04
19870	Berbequim c/ Percussão SBE-650-R	31/12/2017	12/2017	14,28	20,22
19871	Macaco de Garrafa 15-T	31/12/2017	12/2017	12,50	9,75
19872	Bomba Grundfos - Repuxos	31/12/2017	12/2017	25,00	197,37
19873	Bomba Grundfos - Repuxos	31/12/2017	12/2017	25,00	197,37
19874	Bomba Grundfos - Repuxos	31/12/2017	12/2017	25,00	197,37
19875	Bomba Grundfos - Repuxos	31/12/2017	12/2017	25,00	197,37
19876	Variador de Velocidade para Bomba - Repuxos	31/12/2017	12/2017	12,50	83,33
19877	Variador de Velocidade para Bomba - Repuxos	31/12/2017	12/2017	12,50	83,33
19878	Variador de Velocidade para Bomba - Repuxos	31/12/2017	12/2017	12,50	83,33
19879	Variador de Velocidade para Bomba - Repuxos	31/12/2017	12/2017	12,50	83,33
19880	Bomba Grundfos	31/12/2017	12/2017	14,28	163,82
19881	Deposito Membrana Challenger	31/12/2017	12/2017	12,50	23,79
19882	Mikrotik Router	31/12/2017	12/2017	25,00	496,52
19883	Motosserra EFCO 1325	31/12/2017	12/2017	12,50	46,68
19884	Cadeira Eco Plus c/ assento revestido a tecido	31/12/2017	12/2017	12,50	44,90
19885	Cadeira Eco Plus c/ assento revestido a tecido	31/12/2017	12/2017	12,50	44,90
19886	Cadeira Eco Plus c/ assento revestido a tecido	31/12/2017	12/2017	12,50	44,90
19887	Cadeira Eco Plus c/ assento revestido a tecido	31/12/2017	12/2017	12,50	44,90
19888	Cadeira Eco Plus c/ assento revestido a tecido	31/12/2017	12/2017	12,50	44,90
19889	Cadeira Eco Plus c/ assento revestido a tecido	31/12/2017	12/2017	12,50	44,90
19890	Cadeira Eco Plus c/ assento revestido a tecido	31/12/2017	12/2017	12,50	44,90
19891	Cadeira Eco Plus c/ assento revestido a tecido	31/12/2017	12/2017	12,50	44,90

MUNICÍPIO DE GAVIÃO

Amortizações do exercício

Ano: 2017

Nº Invent.	Bem	Data	Período	Taxa amortização	Valor
19892	Termoacumulador Vulcano	31/12/2017	12/2017	12,50	33,19
19893	Bancada em Aço Inox c/ 1100x500x700	31/12/2017	12/2017	12,50	41,26
19894	Bancada em Aço Inox c/ 1500x500x900 c/ porta	31/12/2017	12/2017	12,50	88,66
19895	Bancada em Aço Inox c/ duas cubas c/ 2000x600x900	31/12/2017	12/2017	12,50	98,65
19896	Televisão LED 32"	31/12/2017	12/2017	14,28	60,60
19897	Suporte de Parede para LED	31/12/2017	12/2017	14,28	11,42
19898	Microondas	31/12/2017	12/2017	12,50	11,88
19899	Electrocaçadores de Insectos	31/12/2017	12/2017	20,00	49,08
19900	Electrocaçadores de Insectos	31/12/2017	12/2017	20,00	49,08
19901	Fritadeira 2 cubas 10 Lt	31/12/2017	12/2017	12,50	101,25
19902	Forno Magnus	31/12/2017	12/2017	12,50	112,24
19903	Frigorífico	31/12/2017	12/2017	14,28	44,27
19904	Fogareiro Rustico	31/12/2017	12/2017	12,50	10,00
19905	Rebarbadora WS& - 115mm 720W	31/12/2017	12/2017	14,28	9,84
19906	Rebarbadora WS& - 115mm 720W	31/12/2017	12/2017	14,28	9,84
19907	UPS 650VA DIN	31/12/2017	12/2017	25,00	27,66
19908	UPS 650VA DIN	31/12/2017	12/2017	25,00	27,66
19909	Monitor TFT Led 27"	31/12/2017	12/2017	25,00	73,80
19910	Betoneira 190lt	31/12/2017	12/2017	20,00	104,55
19911	Betoneira 190lt	31/12/2017	12/2017	20,00	104,55
19912	Electrocaçadores de Insectos	31/12/2017	12/2017	20,00	54,61
19913	Electrocaçadores de Insectos	31/12/2017	12/2017	20,00	54,61
19914	Quiosque Bar	31/12/2017	12/2017	16,67	8.014,92
19915	Cabina Pr-Fabricada 'PFU-7 p/ P duplo 630kva/30kv	31/12/2017	12/2017	12,50	1.998,75
19916	Motobomba Flutuante	31/12/2017	12/2017	25,00	316,71
660	Prédio Urbano	31/12/2017	12/2017	1,25	1.875,00
19917	Banco Macedo c/ pes em ferro	31/12/2017	12/2017	12,50	86,10
19918	Banco Macedo c/ pes em ferro	31/12/2017	12/2017	12,50	86,10
19919	Banco Macedo c/ pes em ferro	31/12/2017	12/2017	12,50	86,10
19920	PC Desktop	31/12/2017	12/2017	25,00	141,45
662	Rede de águas pluviais em Castelo Cernado entre a Rua Mário Ferreira	31/12/2017	12/2017	5,00	267,33
19921	PC Desktop	31/12/2017	12/2017	25,00	141,45
19922	PC Workstation	31/12/2017	12/2017	25,00	305,97
19923	Telefone IP PHONE 7960G	31/12/2017	12/2017	12,50	26,91
19924	UPS	31/12/2017	12/2017	25,00	27,66
19925	UPS	31/12/2017	12/2017	25,00	27,66
19926	Computador Portatil	31/12/2017	12/2017	25,00	172,20
19927	Computador	31/12/2017	12/2017	25,00	335,16
19928	Swich	31/12/2017	12/2017	25,00	445,95
19929	Swich	31/12/2017	12/2017	25,00	445,95
19930	Sistema de Son 2.1 p/ PC	31/12/2017	12/2017	14,28	7,03
19931	Sistema de Son 2.1 p/ PC	31/12/2017	12/2017	14,28	7,03
19932	Sistema de Son 2.1 p/ PC	31/12/2017	12/2017	14,28	7,03
19933	Sistema de Son 2.1 p/ PC	31/12/2017	12/2017	14,28	7,03
19934	Disco Rígido 3,5"	31/12/2017	12/2017	25,00	58,41
19935	UPS	31/12/2017	12/2017	25,00	41,52
19936	UPS	31/12/2017	12/2017	25,00	41,52
19937	UPS	31/12/2017	12/2017	25,00	41,52
19938	UPS	31/12/2017	12/2017	25,00	41,59
19939	UPS	31/12/2017	12/2017	25,00	15,00
19940	SWITCH	31/12/2017	12/2017	25,00	12,85
19941	Access Point	31/12/2017	12/2017	25,00	24,94

MUNICÍPIO DE GAVIÃO

Amortizações do exercício

Ano: 2017

Nº Invent.	Bem	Data	Período	Taxa amortização	Valor
19942	Access Point	31/12/2017	12/2017	25,00	24,94
19943	KIT POWER TP-LINK 200MBPS WIRELESS 300MBPS	31/12/2017	12/2017	25,00	15,00
19944	ADAP POWER TP-LINK 500MBPS WI TL.WPA4220	31/12/2017	12/2017	25,00	13,76
19945	DAP POWER TP-LINK 500MBPS WI TL.WPA4220	31/12/2017	12/2017	25,00	13,76
19946	PicoStation 2HP	31/12/2017	12/2017	25,00	61,50
19947	Mikrotik 750 up (R750GL)	31/12/2017	12/2017	25,00	38,43
19948	Antena Omni-Directional 8 dBITP-LINK	31/12/2017	12/2017	25,00	1,83
19949	TD-W8960N 4-PORT 300Mbps Wireless N ADSL2+ Modem	31/12/2017	12/2017	25,00	15,36
663	Muro de Suporte junto à ponte sobre a Ribeira de Margem no C.M. entre	31/12/2017	12/2017	1,25	130,51
19950	Bastidor 10" Mural	31/12/2017	12/2017	12,50	15,38
19951	Bomba Grundfos KP 350 A1	31/12/2017	12/2017	14,28	44,86
664	PR 2 - Percurso pedestre "Corredor Ecológico das Ribeiras de Alferreirei	31/12/2017	12/2017	5,00	6.834,25
19952	Bomba Grundfos	31/12/2017	12/2017	14,28	277,64
19953	Cadeira Articulada	31/12/2017	12/2017	12,50	4,15
19954	Cadeira Articulada	31/12/2017	12/2017	12,50	4,15
19955	Cadeira Articulada	31/12/2017	12/2017	12,50	4,15
19956	Cadeira Articulada	31/12/2017	12/2017	12,50	4,15
19957	Cadeira Articulada	31/12/2017	12/2017	12,50	4,15
19958	Cadeira Articulada	31/12/2017	12/2017	12,50	4,15
19959	Cadeira Articulada	31/12/2017	12/2017	12,50	4,15
19960	Cadeira Articulada	31/12/2017	12/2017	12,50	4,15
19961	Cadeira Articulada	31/12/2017	12/2017	12,50	4,15
19962	Cadeira Articulada	31/12/2017	12/2017	12,50	4,15
19963	Cadeira Articulada	31/12/2017	12/2017	12,50	4,15
19964	Cadeira Articulada	31/12/2017	12/2017	12,50	4,15
19965	Cadeira Articulada	31/12/2017	12/2017	12,50	4,15
19966	Cadeira Articulada	31/12/2017	12/2017	12,50	4,15
19967	Cadeira Articulada	31/12/2017	12/2017	12,50	4,15
19968	Cadeira Articulada	31/12/2017	12/2017	12,50	4,15
19969	Cadeira Articulada	31/12/2017	12/2017	12,50	4,15
19970	Cadeira Articulada	31/12/2017	12/2017	12,50	4,15
19971	Cadeira Articulada	31/12/2017	12/2017	12,50	4,15
19972	Cadeira Articulada	31/12/2017	12/2017	12,50	4,15
19973	Cadeira Articulada	31/12/2017	12/2017	12,50	4,15
19974	Cadeira Articulada	31/12/2017	12/2017	12,50	4,15
19975	Cadeira Articulada	31/12/2017	12/2017	12,50	4,15
19976	Cadeira Articulada	31/12/2017	12/2017	12,50	4,15
19977	Cadeira Articulada	31/12/2017	12/2017	12,50	4,15
19978	Cadeira Articulada	31/12/2017	12/2017	12,50	4,15
19979	Cadeira Articulada	31/12/2017	12/2017	12,50	4,15
19980	Cadeira Articulada	31/12/2017	12/2017	12,50	4,15
19981	Cadeira Articulada	31/12/2017	12/2017	12,50	4,15
19982	Cadeira Articulada	31/12/2017	12/2017	12,50	4,15
19983	Cadeira Articulada	31/12/2017	12/2017	12,50	4,15
19984	Cadeira Articulada	31/12/2017	12/2017	12,50	4,15
19985	Cadeira Articulada	31/12/2017	12/2017	12,50	4,15
19986	Cadeira Articulada	31/12/2017	12/2017	12,50	4,15
19987	Cadeira Articulada	31/12/2017	12/2017	12,50	4,15
19988	Cadeira Articulada	31/12/2017	12/2017	12,50	4,15
19989	Cadeira Articulada	31/12/2017	12/2017	12,50	4,15
19990	Cadeira Articulada	31/12/2017	12/2017	12,50	4,15
19991	Cadeira Articulada	31/12/2017	12/2017	12,50	4,15

MUNICÍPIO DE GAVIÃO

Amortizações do exercício

Ano: 2017

Nº Invent.	Bem	Data	Período	Taxa amortização	Valor
19992	Cadeira Articulada	31/12/2017	12/2017	12,50	4,15
19993	Cadeira Articulada	31/12/2017	12/2017	12,50	4,15
19994	Cadeira Articulada	31/12/2017	12/2017	12,50	4,15
19995	Cadeira Articulada	31/12/2017	12/2017	12,50	4,15
19996	Cadeira Articulada	31/12/2017	12/2017	12,50	4,15
19997	Cadeira Articulada	31/12/2017	12/2017	12,50	4,15
19998	Cadeira Articulada	31/12/2017	12/2017	12,50	4,15
19999	Cadeira Articulada	31/12/2017	12/2017	12,50	4,15
20000	Cadeira Articulada	31/12/2017	12/2017	12,50	4,15
20001	Cadeira Articulada	31/12/2017	12/2017	12,50	4,15
20002	Cadeira Articulada	31/12/2017	12/2017	12,50	4,15
20003	Cadeira Articulada	31/12/2017	12/2017	12,50	4,15
20004	Cadeira Articulada	31/12/2017	12/2017	12,50	4,15
20005	Cadeira Articulada	31/12/2017	12/2017	12,50	4,15
20006	Cadeira Articulada	31/12/2017	12/2017	12,50	4,15
20007	Cadeira Articulada	31/12/2017	12/2017	12,50	4,15
20008	Cadeira Articulada	31/12/2017	12/2017	12,50	4,15
20009	Cadeira Articulada	31/12/2017	12/2017	12,50	4,15
20010	Cadeira Articulada	31/12/2017	12/2017	12,50	4,15
20011	Cadeira Articulada	31/12/2017	12/2017	12,50	4,15
20012	Cadeira Articulada	31/12/2017	12/2017	12,50	4,15
20013	Almofadas	31/12/2017	12/2017	12,50	0,38
20014	Almofadas	31/12/2017	12/2017	12,50	0,38
20015	Almofadas	31/12/2017	12/2017	12,50	0,38
20016	Almofadas	31/12/2017	12/2017	12,50	0,38
20017	Almofadas	31/12/2017	12/2017	12,50	0,38
20018	Almofadas	31/12/2017	12/2017	12,50	0,38
20019	Almofadas	31/12/2017	12/2017	12,50	0,38
20020	Almofadas	31/12/2017	12/2017	12,50	0,38
20021	Almofadas	31/12/2017	12/2017	12,50	0,38
20022	Almofadas	31/12/2017	12/2017	12,50	0,38
20023	Almofadas	31/12/2017	12/2017	12,50	0,38
20024	Almofadas	31/12/2017	12/2017	12,50	0,38
20025	Almofadas	31/12/2017	12/2017	12,50	0,38
20026	Almofadas	31/12/2017	12/2017	12,50	0,38
20027	Almofadas	31/12/2017	12/2017	12,50	0,38
20028	Almofadas	31/12/2017	12/2017	12,50	0,38
20029	Almofadas	31/12/2017	12/2017	12,50	0,38
20030	Almofadas	31/12/2017	12/2017	12,50	0,38
20031	Almofadas	31/12/2017	12/2017	12,50	0,38
20032	Almofadas	31/12/2017	12/2017	12,50	0,38
20033	Almofadas	31/12/2017	12/2017	12,50	0,38
20034	Almofadas	31/12/2017	12/2017	12,50	0,38
20035	Almofadas	31/12/2017	12/2017	12,50	0,38
20036	Almofadas	31/12/2017	12/2017	12,50	0,38
20037	Almofadas	31/12/2017	12/2017	12,50	0,38
20038	Almofadas	31/12/2017	12/2017	12,50	0,38
20039	Almofadas	31/12/2017	12/2017	12,50	0,38
20040	Almofadas	31/12/2017	12/2017	12,50	0,38
20041	Almofadas	31/12/2017	12/2017	12,50	0,38
20042	Almofadas	31/12/2017	12/2017	12,50	0,38
20043	Almofadas	31/12/2017	12/2017	12,50	0,38

MUNICÍPIO DE GAVIÃO

Amortizações do exercício

Ano: 2017

Nº Invent.	Bem	Data	Período	Taxa amortização	Valor
20044	Almofadas	31/12/2017	12/2017	12,50	0,38
20045	Almofadas	31/12/2017	12/2017	12,50	0,38
20046	Almofadas	31/12/2017	12/2017	12,50	0,38
20047	Almofadas	31/12/2017	12/2017	12,50	0,38
20048	Almofadas	31/12/2017	12/2017	12,50	0,38
20049	Almofadas	31/12/2017	12/2017	12,50	0,38
20050	Almofadas	31/12/2017	12/2017	12,50	0,38
20051	Almofadas	31/12/2017	12/2017	12,50	0,38
20052	Almofadas	31/12/2017	12/2017	12,50	0,38
20053	Almofadas	31/12/2017	12/2017	12,50	0,38
20054	Almofadas	31/12/2017	12/2017	12,50	0,38
20055	Almofadas	31/12/2017	12/2017	12,50	0,38
20056	Almofadas	31/12/2017	12/2017	12,50	0,38
20057	Almofadas	31/12/2017	12/2017	12,50	0,38
20058	Almofadas	31/12/2017	12/2017	12,50	0,38
20059	Almofadas	31/12/2017	12/2017	12,50	0,38
20060	Almofadas	31/12/2017	12/2017	12,50	0,38
20061	Almofadas	31/12/2017	12/2017	12,50	0,38
20062	Almofadas	31/12/2017	12/2017	12,50	0,38
20063	Almofadas	31/12/2017	12/2017	12,50	0,38
20064	Almofadas	31/12/2017	12/2017	12,50	0,38
20065	Almofadas	31/12/2017	12/2017	12,50	0,38
20066	Almofadas	31/12/2017	12/2017	12,50	0,38
20067	Almofadas	31/12/2017	12/2017	12,50	0,38
20068	Almofadas	31/12/2017	12/2017	12,50	0,38
20069	Almofadas	31/12/2017	12/2017	12,50	0,38
20070	Almofadas	31/12/2017	12/2017	12,50	0,38
20071	Almofadas	31/12/2017	12/2017	12,50	0,38
20072	Almofadas	31/12/2017	12/2017	12,50	0,38
20073	Almofadas	31/12/2017	12/2017	12,50	0,38
20074	Almofadas	31/12/2017	12/2017	12,50	0,38
20075	Almofadas	31/12/2017	12/2017	12,50	0,38
20076	Almofadas	31/12/2017	12/2017	12,50	0,38
20077	Almofadas	31/12/2017	12/2017	12,50	0,38
20078	Almofadas	31/12/2017	12/2017	12,50	0,38
20079	Almofadas	31/12/2017	12/2017	12,50	0,38
20080	Almofadas	31/12/2017	12/2017	12,50	0,38
20081	Almofadas	31/12/2017	12/2017	12,50	0,38
20082	Almofadas	31/12/2017	12/2017	12,50	0,38
20083	Almofadas	31/12/2017	12/2017	12,50	0,38
20084	Almofadas	31/12/2017	12/2017	12,50	0,38
20085	Almofadas	31/12/2017	12/2017	12,50	0,38
20086	Almofadas	31/12/2017	12/2017	12,50	0,38
20087	Almofadas	31/12/2017	12/2017	12,50	0,38
20088	Almofadas	31/12/2017	12/2017	12,50	0,38
20089	Almofadas	31/12/2017	12/2017	12,50	0,38
20090	Almofadas	31/12/2017	12/2017	12,50	0,38
20091	Almofadas	31/12/2017	12/2017	12,50	0,38
20092	Almofadas	31/12/2017	12/2017	12,50	0,38
20093	Almofadas	31/12/2017	12/2017	12,50	0,38
20094	Almofadas	31/12/2017	12/2017	12,50	0,38
20095	Almofadas	31/12/2017	12/2017	12,50	0,38

MUNICÍPIO DE GAVIÃO

Amortizações do exercício

Ano: 2017

Nº Invent.	Bem	Data	Período	Taxa amortização	Valor
20096	Almofadas	31/12/2017	12/2017	12,50	0,38
20097	Almofadas	31/12/2017	12/2017	12,50	0,38
20098	Almofadas	31/12/2017	12/2017	12,50	0,38
20099	Almofadas	31/12/2017	12/2017	12,50	0,38
20100	Almofadas	31/12/2017	12/2017	12,50	0,38
20101	Almofadas	31/12/2017	12/2017	12,50	0,38
20102	Almofadas	31/12/2017	12/2017	12,50	0,38
20103	Almofadas	31/12/2017	12/2017	12,50	0,38
20104	Almofadas	31/12/2017	12/2017	12,50	0,38
20105	Almofadas	31/12/2017	12/2017	12,50	0,38
20106	Almofadas	31/12/2017	12/2017	12,50	0,38
20107	Almofadas	31/12/2017	12/2017	12,50	0,38
20108	Almofadas	31/12/2017	12/2017	12,50	0,38
20109	Almofadas	31/12/2017	12/2017	12,50	0,38
20110	Almofadas	31/12/2017	12/2017	12,50	0,38
20111	Almofadas	31/12/2017	12/2017	12,50	0,38
20112	Almofadas	31/12/2017	12/2017	12,50	0,38
20113	Almofadas	31/12/2017	12/2017	12,50	0,38
20114	Almofadas	31/12/2017	12/2017	12,50	0,38
20115	Almofadas	31/12/2017	12/2017	12,50	0,38
20116	Almofadas	31/12/2017	12/2017	12,50	0,38
20117	Almofadas	31/12/2017	12/2017	12,50	0,38
20118	Almofadas	31/12/2017	12/2017	12,50	0,38
20119	Almofadas	31/12/2017	12/2017	12,50	0,38
20120	Almofadas	31/12/2017	12/2017	12,50	0,38
20121	Almofadas	31/12/2017	12/2017	12,50	0,38
20122	Almofadas	31/12/2017	12/2017	12,50	0,38
20123	Almofadas	31/12/2017	12/2017	12,50	0,38
20124	Almofadas	31/12/2017	12/2017	12,50	0,38
20125	Almofadas	31/12/2017	12/2017	12,50	0,38
20126	Almofadas	31/12/2017	12/2017	12,50	0,38
20127	Almofadas	31/12/2017	12/2017	12,50	0,38
20128	Almofadas	31/12/2017	12/2017	12,50	0,38
20129	Almofadas	31/12/2017	12/2017	12,50	0,38
20130	Almofadas	31/12/2017	12/2017	12,50	0,38
20131	Almofadas	31/12/2017	12/2017	12,50	0,38
20132	Almofadas	31/12/2017	12/2017	12,50	0,38
20133	Almofadas	31/12/2017	12/2017	12,50	0,38
20134	Almofadas	31/12/2017	12/2017	12,50	0,38
20135	Almofadas	31/12/2017	12/2017	12,50	0,38
20136	Armário	31/12/2017	12/2017	12,50	3,30
20137	Armário	31/12/2017	12/2017	12,50	3,30
20138	Armário	31/12/2017	12/2017	12,50	3,30
20139	Armário	31/12/2017	12/2017	12,50	3,30
20140	Armário	31/12/2017	12/2017	12,50	3,30
20141	Armário	31/12/2017	12/2017	12,50	3,30
20142	Aspirador	31/12/2017	12/2017	20,00	2,78
20143	Aspirador	31/12/2017	12/2017	20,00	2,78
20144	Aspirador	31/12/2017	12/2017	20,00	2,78
20145	Balde de Lixo	31/12/2017	12/2017	25,00	0,28
20146	Balde de Lixo	31/12/2017	12/2017	25,00	0,28
20147	Balde de Lixo	31/12/2017	12/2017	25,00	0,28

MUNICÍPIO DE GAVIÃO

Amortizações do exercício

Ano: 2017

Nº Invent.	Bem	Data	Período	Taxa amortização	Valor
20148	Balde de Lixo	31/12/2017	12/2017	25,00	0,28
20149	Balde de Lixo	31/12/2017	12/2017	25,00	0,28
20150	Balde de Lixo	31/12/2017	12/2017	25,00	0,28
20151	Balde de Lixo	31/12/2017	12/2017	25,00	0,28
20152	Balde de Lixo	31/12/2017	12/2017	25,00	0,28
20153	Balde de Lixo	31/12/2017	12/2017	25,00	0,28
20154	Balde de Lixo	31/12/2017	12/2017	25,00	0,28
20155	Balde de Lixo	31/12/2017	12/2017	25,00	0,28
20156	Balde de Lixo	31/12/2017	12/2017	25,00	0,28
20157	Balde de Lixo	31/12/2017	12/2017	25,00	0,28
20158	Balde de Lixo	31/12/2017	12/2017	25,00	0,28
20159	Balde de Lixo	31/12/2017	12/2017	25,00	0,28
20160	Balde de Lixo	31/12/2017	12/2017	25,00	0,28
20161	Balde de Lixo	31/12/2017	12/2017	25,00	0,28
20162	Balde de Lixo	31/12/2017	12/2017	25,00	0,28
20163	Balde de Lixo	31/12/2017	12/2017	25,00	0,28
20164	Balde de Lixo	31/12/2017	12/2017	25,00	0,28
20165	Balde de Lixo	31/12/2017	12/2017	25,00	0,28
20166	Balde de Lixo	31/12/2017	12/2017	25,00	0,28
20167	Balde de Lixo	31/12/2017	12/2017	25,00	0,28
20168	Balde de Lixo	31/12/2017	12/2017	25,00	0,28
20169	Balde de Lixo	31/12/2017	12/2017	25,00	0,28
20170	Balde de Lixo	31/12/2017	12/2017	25,00	0,28
20171	Balde de Lixo	31/12/2017	12/2017	25,00	0,28
20172	Balde de Lixo	31/12/2017	12/2017	25,00	0,28
20173	Balde de Lixo	31/12/2017	12/2017	25,00	0,28
20174	Balde de Lixo	31/12/2017	12/2017	25,00	0,28
20175	Balde de Lixo	31/12/2017	12/2017	25,00	0,28
20176	Balde de Lixo	31/12/2017	12/2017	25,00	0,28
20177	Balde de Lixo	31/12/2017	12/2017	25,00	0,28
20178	Balde de Lixo	31/12/2017	12/2017	25,00	0,28
20179	Balde de Lixo	31/12/2017	12/2017	25,00	0,28
20180	Balde de Lixo	31/12/2017	12/2017	25,00	0,28
20181	Balde de Lixo	31/12/2017	12/2017	25,00	0,28
20182	Balde de Lixo	31/12/2017	12/2017	25,00	0,28
20183	Balde de Lixo	31/12/2017	12/2017	25,00	0,28
20184	Balde de Lixo	31/12/2017	12/2017	25,00	0,28
20185	Balde de Lixo	31/12/2017	12/2017	25,00	0,28
20186	Balde de Lixo	31/12/2017	12/2017	25,00	0,28
20187	Balde de Lixo	31/12/2017	12/2017	25,00	0,28
20188	Balde de Lixo	31/12/2017	12/2017	25,00	0,28
20189	Balde de Lixo	31/12/2017	12/2017	25,00	0,28
20190	Balde Industrial 60L c/ Pedal	31/12/2017	12/2017	25,00	2,82
20191	Balde Industrial 60L c/ Pedal	31/12/2017	12/2017	25,00	2,82
20192	Balde Industrial 60L c/ Pedal	31/12/2017	12/2017	25,00	2,82
20193	Balde Industrial 60L c/ Pedal	31/12/2017	12/2017	25,00	2,82
20194	Bancada Cozinha	31/12/2017	12/2017	12,50	33,75
20195	Banco	31/12/2017	12/2017	12,50	3,68
20196	Banco	31/12/2017	12/2017	12,50	3,68
20197	Banco	31/12/2017	12/2017	12,50	3,68
20198	Banco	31/12/2017	12/2017	12,50	3,68
20199	Banco	31/12/2017	12/2017	12,50	3,68

MUNICÍPIO DE GAVIÃO

Amortizações do exercício

Ano: 2017

Nº Invent.	Bem	Data	Período	Taxa amortização	Valor
20200	Banco	31/12/2017	12/2017	12,50	3,68
20201	Banco	31/12/2017	12/2017	12,50	3,68
20202	Banco	31/12/2017	12/2017	12,50	3,68
20203	Banco	31/12/2017	12/2017	12,50	3,68
20204	Banco	31/12/2017	12/2017	12,50	3,68
20205	Banco	31/12/2017	12/2017	12,50	3,68
20206	Banco	31/12/2017	12/2017	12,50	3,68
20207	Berços	31/12/2017	12/2017	12,50	0,58
20208	Berços	31/12/2017	12/2017	12,50	0,58
20209	Berços	31/12/2017	12/2017	12,50	0,58
20210	Berços	31/12/2017	12/2017	12,50	0,58
20211	Biombo	31/12/2017	12/2017	12,50	2,29
20212	Cabeceira de Cama	31/12/2017	12/2017	12,50	0,94
20213	Cabeceira de Cama	31/12/2017	12/2017	12,50	0,94
20214	Cabeceira de Cama	31/12/2017	12/2017	12,50	0,94
20215	Cabeceira de Cama	31/12/2017	12/2017	12,50	0,94
20216	Cabeceira de Cama	31/12/2017	12/2017	12,50	0,94
20217	Cabeceira de Cama	31/12/2017	12/2017	12,50	0,94
20218	Cabeceira de Cama	31/12/2017	12/2017	12,50	0,94
20219	Cabeceira de Cama	31/12/2017	12/2017	12,50	0,94
20220	Cabeceira de Cama	31/12/2017	12/2017	12,50	0,94
20221	Cabeceira de Cama	31/12/2017	12/2017	12,50	0,94
20222	Cabeceira de Cama	31/12/2017	12/2017	12,50	0,94
20223	Cabeceira de Cama	31/12/2017	12/2017	12,50	0,94
20224	Cabeceira de Cama	31/12/2017	12/2017	12,50	0,94
20225	Cabeceira de Cama	31/12/2017	12/2017	12,50	0,94
20226	Cabeceira de Cama	31/12/2017	12/2017	12,50	0,94
20227	Cabeceira de Cama	31/12/2017	12/2017	12,50	0,94
20228	Cabeceira de Cama	31/12/2017	12/2017	12,50	0,94
20229	Cabeceira de Cama	31/12/2017	12/2017	12,50	0,94
20230	Cabeceira de Cama	31/12/2017	12/2017	12,50	0,94
20231	Cabeceira de Cama	31/12/2017	12/2017	12,50	0,94
20232	Cabeceira de Cama	31/12/2017	12/2017	12,50	0,94
20233	Cabeceira de Cama	31/12/2017	12/2017	12,50	0,94
20234	Cabides c/ Argolas	31/12/2017	12/2017	12,50	5,74
20235	Cadeira	31/12/2017	12/2017	12,50	1,15
20236	Cadeira	31/12/2017	12/2017	12,50	1,15
20237	Cadeira	31/12/2017	12/2017	12,50	1,15
20238	Cadeira	31/12/2017	12/2017	12,50	1,15
20239	Cadeira	31/12/2017	12/2017	12,50	1,15
20240	Cadeira	31/12/2017	12/2017	12,50	1,15
20241	Cadeira	31/12/2017	12/2017	12,50	1,15
20242	Cadeira	31/12/2017	12/2017	12,50	1,15
20243	Cadeira	31/12/2017	12/2017	12,50	1,15
20244	Cadeira	31/12/2017	12/2017	12,50	1,15
20245	Cadeira	31/12/2017	12/2017	12,50	1,15
20246	Cadeira	31/12/2017	12/2017	12,50	1,15
20247	Cadeira	31/12/2017	12/2017	12,50	1,15
20248	Cadeira	31/12/2017	12/2017	12,50	1,15
20249	Cadeira	31/12/2017	12/2017	12,50	1,15
20250	Cadeira	31/12/2017	12/2017	12,50	1,15
20251	Cadeira	31/12/2017	12/2017	12,50	1,15

MUNICÍPIO DE GAVIÃO

Amortizações do exercício

Ano: 2017

Nº Invent.	Bem	Data	Período	Taxa amortização	Valor
20252	Cadeira	31/12/2017	12/2017	12,50	1,15
20253	Cadeira	31/12/2017	12/2017	12,50	1,15
20254	Cadeira	31/12/2017	12/2017	12,50	1,15
20255	Cadeira	31/12/2017	12/2017	12,50	1,15
20256	Cadeira	31/12/2017	12/2017	12,50	1,15
20257	Cadeira	31/12/2017	12/2017	12,50	1,15
20258	Cadeira	31/12/2017	12/2017	12,50	1,15
20259	Cadeira	31/12/2017	12/2017	12,50	1,15
20260	Cadeira	31/12/2017	12/2017	12,50	1,15
20261	Cadeira	31/12/2017	12/2017	12,50	1,15
20262	Cadeira	31/12/2017	12/2017	12,50	1,15
20263	Cadeira	31/12/2017	12/2017	12,50	1,15
20264	Cadeira	31/12/2017	12/2017	12,50	1,15
20265	Cadeira	31/12/2017	12/2017	12,50	1,15
20266	Cadeira	31/12/2017	12/2017	12,50	1,15
20267	Cadeira	31/12/2017	12/2017	12,50	1,15
20268	Cadeira	31/12/2017	12/2017	12,50	1,15
20269	Cadeira	31/12/2017	12/2017	12,50	1,15
20270	Cadeira	31/12/2017	12/2017	12,50	1,15
20271	Cadeira	31/12/2017	12/2017	12,50	1,15
20272	Cadeira	31/12/2017	12/2017	12,50	1,15
20273	Cadeira	31/12/2017	12/2017	12,50	1,15
20274	Cadeira	31/12/2017	12/2017	12,50	1,15
20275	Cadeira	31/12/2017	12/2017	12,50	1,15
20276	Cadeira	31/12/2017	12/2017	12,50	1,15
20277	Cadeira	31/12/2017	12/2017	12,50	1,15
20278	Cadeira	31/12/2017	12/2017	12,50	1,15
20279	Cadeira	31/12/2017	12/2017	12,50	1,15
20280	Cadeira	31/12/2017	12/2017	12,50	1,15
20281	Cadeira	31/12/2017	12/2017	12,50	1,15
20282	Cadeira	31/12/2017	12/2017	12,50	1,15
20283	Cadeira	31/12/2017	12/2017	12,50	1,15
20284	Cadeira	31/12/2017	12/2017	12,50	1,15
20285	Cadeira	31/12/2017	12/2017	12,50	1,15
20286	Cadeira	31/12/2017	12/2017	12,50	1,15
20287	Cadeira	31/12/2017	12/2017	12,50	1,15
20288	Cadeira	31/12/2017	12/2017	12,50	1,15
20289	Cadeira	31/12/2017	12/2017	12,50	1,15
20290	Cadeira	31/12/2017	12/2017	12,50	1,15
20291	Cadeira	31/12/2017	12/2017	12,50	1,15
20292	Cadeira	31/12/2017	12/2017	12,50	1,15
20293	Cadeira	31/12/2017	12/2017	12,50	1,15
20294	Cadeira	31/12/2017	12/2017	12,50	1,15
20295	Cadeira	31/12/2017	12/2017	12,50	1,15
20296	Cadeira	31/12/2017	12/2017	12,50	1,15
20297	Cadeira	31/12/2017	12/2017	12,50	1,15
20298	Cadeira	31/12/2017	12/2017	12,50	1,15
20299	Cadeira	31/12/2017	12/2017	12,50	1,15
20300	Cadeira	31/12/2017	12/2017	12,50	1,15
20301	Cadeira	31/12/2017	12/2017	12,50	1,15
20302	Cadeira	31/12/2017	12/2017	12,50	1,15
20303	Cadeira	31/12/2017	12/2017	12,50	1,15

MUNICÍPIO DE GAVIÃO

Amortizações do exercício

Ano: 2017

Nº Invent.	Bem	Data	Período	Taxa amortização	Valor
20304	Cadeira	31/12/2017	12/2017	12,50	1,15
20305	Cadeira	31/12/2017	12/2017	12,50	1,15
20306	Cadeira	31/12/2017	12/2017	12,50	1,15
20307	Cadeira	31/12/2017	12/2017	12,50	1,15
20308	Cadeira	31/12/2017	12/2017	12,50	1,15
20309	Cadeira	31/12/2017	12/2017	12,50	1,15
20310	Cadeira	31/12/2017	12/2017	12,50	1,15
20311	Cadeira	31/12/2017	12/2017	12,50	1,15
20312	Cadeira	31/12/2017	12/2017	12,50	1,15
20313	Cadeira	31/12/2017	12/2017	12,50	1,15
20314	Cadeira	31/12/2017	12/2017	12,50	1,15
20315	Cadeira	31/12/2017	12/2017	12,50	1,15
20316	Cadeira	31/12/2017	12/2017	12,50	1,15
20317	Cadeira	31/12/2017	12/2017	12,50	1,15
20318	Cadeira	31/12/2017	12/2017	12,50	1,15
20319	Cadeira	31/12/2017	12/2017	12,50	1,15
20320	Cadeira	31/12/2017	12/2017	12,50	1,15
20321	Cadeira	31/12/2017	12/2017	12,50	1,15
20322	Cadeira	31/12/2017	12/2017	12,50	1,15
20323	Cadeira	31/12/2017	12/2017	12,50	1,15
20324	Cadeira	31/12/2017	12/2017	12,50	1,15
20325	Cadeira	31/12/2017	12/2017	12,50	1,15
20326	Cadeira	31/12/2017	12/2017	12,50	1,15
20327	Cadeira	31/12/2017	12/2017	12,50	1,15
20328	Cadeira	31/12/2017	12/2017	12,50	1,15
20329	Cadeira	31/12/2017	12/2017	12,50	1,15
20330	Cadeira	31/12/2017	12/2017	12,50	1,15
20331	Cadeira	31/12/2017	12/2017	12,50	1,15
20332	Cadeira	31/12/2017	12/2017	12,50	1,15
20333	Cadeira	31/12/2017	12/2017	12,50	1,15
20334	Cadeira	31/12/2017	12/2017	12,50	1,15
20335	Cadeira	31/12/2017	12/2017	12,50	1,15
20336	Cadeira	31/12/2017	12/2017	12,50	1,15
20337	Cadeira	31/12/2017	12/2017	12,50	1,15
20338	Cadeira	31/12/2017	12/2017	12,50	1,15
20339	Cadeira	31/12/2017	12/2017	12,50	1,15
20340	Cadeira	31/12/2017	12/2017	12,50	1,15
20341	Cadeira	31/12/2017	12/2017	12,50	1,15
20342	Cadeira	31/12/2017	12/2017	12,50	1,15
20343	Cadeira	31/12/2017	12/2017	12,50	1,15
20344	Cadeira	31/12/2017	12/2017	12,50	1,15
20345	Cadeira	31/12/2017	12/2017	12,50	1,15
20346	Cadeira	31/12/2017	12/2017	12,50	1,15
20347	Cadeira para Bebe	31/12/2017	12/2017	12,50	0,55
20348	Cadeira para Bebe	31/12/2017	12/2017	12,50	0,55
20349	Cefeteira	31/12/2017	12/2017	14,28	4,56
20350	Caixa	31/12/2017	12/2017	25,00	7,94
20351	Caixa 1º Socorros	31/12/2017	12/2017	12,50	0,56
20352	Caixa de retenção e escoamento 40 lt	31/12/2017	12/2017	25,00	5,76
20353	Caixa de retenção e escoamento 40 lt	31/12/2017	12/2017	25,00	5,76
20354	Caixa de Frio p/ Fiambre e Queijo	31/12/2017	12/2017	12,50	6,71
20355	Caixa Retenção e Purga 15 lt	31/12/2017	12/2017	25,00	3,60

MUNICÍPIO DE GAVIÃO

Amortizações do exercício

Ano: 2017

Nº Invent.	Bem	Data	Período	Taxa amortização	Valor
20356	Caixa Retenção e Purga 15 lt	31/12/2017	12/2017	25,00	3,60
20357	Calandra	31/12/2017	12/2017	14,28	474,38
20358	Cama	31/12/2017	12/2017	12,50	4,02
20359	Cama	31/12/2017	12/2017	12,50	4,02
20360	Cama	31/12/2017	12/2017	12,50	4,02
20361	Cama	31/12/2017	12/2017	12,50	4,02
20362	Cama	31/12/2017	12/2017	12,50	4,02
20363	Cama	31/12/2017	12/2017	12,50	4,02
20364	Cama	31/12/2017	12/2017	12,50	4,02
20365	Cama	31/12/2017	12/2017	12,50	4,02
20366	Cama	31/12/2017	12/2017	12,50	4,02
20367	Cama	31/12/2017	12/2017	12,50	4,02
20368	Cama	31/12/2017	12/2017	12,50	4,02
20369	Cama	31/12/2017	12/2017	12,50	4,02
20370	Cama	31/12/2017	12/2017	12,50	4,02
20371	Cama	31/12/2017	12/2017	12,50	4,02
20372	Cama	31/12/2017	12/2017	12,50	4,02
20373	Cama	31/12/2017	12/2017	12,50	4,02
20374	Cama	31/12/2017	12/2017	12,50	4,02
20375	Cama	31/12/2017	12/2017	12,50	4,02
20376	Cama	31/12/2017	12/2017	12,50	4,02
20377	Cama	31/12/2017	12/2017	12,50	4,02
20378	Cama	31/12/2017	12/2017	12,50	4,02
20379	Cama	31/12/2017	12/2017	12,50	4,02
20380	Cama	31/12/2017	12/2017	12,50	4,02
20381	Cama	31/12/2017	12/2017	12,50	4,02
20382	Cama	31/12/2017	12/2017	12,50	4,02
20383	Cama	31/12/2017	12/2017	12,50	4,02
20384	Cama	31/12/2017	12/2017	12,50	4,02
20385	Cama	31/12/2017	12/2017	12,50	4,02
20386	Cama	31/12/2017	12/2017	12,50	4,02
20387	Cama	31/12/2017	12/2017	12,50	4,02
20388	Cama	31/12/2017	12/2017	12,50	4,02
20389	Cama	31/12/2017	12/2017	12,50	4,02
20390	Cama	31/12/2017	12/2017	12,50	4,02
20391	Cama	31/12/2017	12/2017	12,50	4,02
20392	Cama	31/12/2017	12/2017	12,50	4,02
20393	Cama	31/12/2017	12/2017	12,50	4,02
20394	Cama	31/12/2017	12/2017	12,50	4,02
20395	Cama	31/12/2017	12/2017	12,50	4,02
20396	Cama	31/12/2017	12/2017	12,50	4,02
20397	Cama	31/12/2017	12/2017	12,50	4,02
20398	Cama	31/12/2017	12/2017	12,50	4,02
20399	Cama	31/12/2017	12/2017	12,50	4,02
20400	Cama Suplementar	31/12/2017	12/2017	12,50	1,55
20401	Cama Suplementar	31/12/2017	12/2017	12,50	1,55
20402	Cama Suplementar	31/12/2017	12/2017	12,50	1,55
20403	Cama Suplementar	31/12/2017	12/2017	12,50	1,55
20404	Cama Suplementar	31/12/2017	12/2017	12,50	1,55
20405	Cama Suplementar	31/12/2017	12/2017	12,50	1,55
20406	Cama Suplementar	31/12/2017	12/2017	12,50	1,55
20407	Cama Suplementar	31/12/2017	12/2017	12,50	1,55

MUNICÍPIO DE GAVIÃO

Amortizações do exercício

Ano: 2017

Nº Invent.	Bem	Data	Período	Taxa amortização	Valor
20408	Cama Suplementar	31/12/2017	12/2017	12,50	1,55
20409	Campanula Roll-Top GN 1/1	31/12/2017	12/2017	25,00	4,50
20410	Candeeiro	31/12/2017	12/2017	12,50	0,52
20411	Candeeiro	31/12/2017	12/2017	12,50	0,52
20412	Candeeiro	31/12/2017	12/2017	12,50	0,52
20413	Candeeiro	31/12/2017	12/2017	12,50	0,52
20414	Candeeiro	31/12/2017	12/2017	12,50	0,52
20415	Candeeiro	31/12/2017	12/2017	12,50	0,52
20416	Candeeiro	31/12/2017	12/2017	12,50	0,52
20417	Candeeiro	31/12/2017	12/2017	12,50	0,52
20418	Candeeiro	31/12/2017	12/2017	12,50	0,52
20419	Candeeiro	31/12/2017	12/2017	12,50	0,52
20420	Candeeiro	31/12/2017	12/2017	12,50	0,52
20421	Candeeiro	31/12/2017	12/2017	12,50	0,52
20422	Candeeiro	31/12/2017	12/2017	12,50	0,52
20423	Candeeiro	31/12/2017	12/2017	12,50	0,52
20424	Candeeiro	31/12/2017	12/2017	12,50	0,52
20425	Candeeiro	31/12/2017	12/2017	12,50	0,52
20426	Candeeiro	31/12/2017	12/2017	12,50	0,52
20427	Candeeiro	31/12/2017	12/2017	12,50	0,52
20428	Candeeiro	31/12/2017	12/2017	12,50	0,52
20429	Candeeiro	31/12/2017	12/2017	12,50	0,52
20430	Candeeiro	31/12/2017	12/2017	12,50	0,52
20431	Candeeiro	31/12/2017	12/2017	12,50	0,52
20432	Candeeiro	31/12/2017	12/2017	12,50	0,52
20433	Candeeiro	31/12/2017	12/2017	12,50	0,52
20434	Candeeiro	31/12/2017	12/2017	12,50	0,52
20435	Candeeiro	31/12/2017	12/2017	12,50	0,52
20436	Candeeiro	31/12/2017	12/2017	12,50	0,52
20437	Candeeiro	31/12/2017	12/2017	12,50	0,52
20438	Candeeiro	31/12/2017	12/2017	12,50	0,52
20439	Candeeiro	31/12/2017	12/2017	12,50	0,52
20440	Candeeiro	31/12/2017	12/2017	12,50	0,52
20441	Candeeiro	31/12/2017	12/2017	12,50	0,52
20442	Candeeiro	31/12/2017	12/2017	12,50	0,52
20443	Candeeiro	31/12/2017	12/2017	12,50	0,52
20444	Candeeiro	31/12/2017	12/2017	12,50	0,52
20445	Candeeiro	31/12/2017	12/2017	12,50	0,52
20446	Candeeiro	31/12/2017	12/2017	12,50	0,52
20447	Candeeiro	31/12/2017	12/2017	12,50	0,52
20448	Candeeiro	31/12/2017	12/2017	12,50	0,52
20449	Candeeiro	31/12/2017	12/2017	12,50	0,52
20450	Candeeiro	31/12/2017	12/2017	12,50	0,52
20451	Candeeiro	31/12/2017	12/2017	12,50	0,52
20452	Candeeiro	31/12/2017	12/2017	12,50	0,52
20453	Candeeiro	31/12/2017	12/2017	12,50	0,52
20454	Candeeiro	31/12/2017	12/2017	12,50	0,52
20455	Candeeiro	31/12/2017	12/2017	12,50	0,52
20456	Candeeiro	31/12/2017	12/2017	12,50	0,52
20457	Candeeiro	31/12/2017	12/2017	12,50	0,52
20458	Candeeiro	31/12/2017	12/2017	12,50	0,52
20459	Candeeiro	31/12/2017	12/2017	12,50	0,52

MUNICÍPIO DE GAVIÃO

Amortizações do exercício

Ano: 2017

Nº Invent.	Bem	Data	Período	Taxa amortização	Valor
20460	Candeeiro	31/12/2017	12/2017	12,50	0,52
20461	Candeeiro	31/12/2017	12/2017	12,50	0,52
20462	Candeeiro	31/12/2017	12/2017	12,50	0,52
20463	Candeeiro	31/12/2017	12/2017	12,50	0,52
20464	Candeeiro	31/12/2017	12/2017	12,50	0,52
20465	Chaveiro	31/12/2017	12/2017	12,50	3,04
20466	Chaveiro	31/12/2017	12/2017	12,50	3,04
20467	Cinzeiro / Papeleiro	31/12/2017	12/2017	12,50	6,98
20468	Cinzeiro / Papeleiro	31/12/2017	12/2017	12,50	6,98
20469	Cinzeiro / Papeleiro	31/12/2017	12/2017	12,50	6,98
20470	Cinzeiro / Papeleiro	31/12/2017	12/2017	12,50	6,98
20471	Cobertor Individual	31/12/2017	12/2017	20,00	2,70
20472	Cobertor Individual	31/12/2017	12/2017	20,00	2,70
20473	Cobertor Individual	31/12/2017	12/2017	20,00	2,70
20474	Cobertor Individual	31/12/2017	12/2017	20,00	2,70
20475	Cobertor Individual	31/12/2017	12/2017	20,00	2,70
20476	Cobertor Individual	31/12/2017	12/2017	20,00	2,70
20477	Cobertor Individual	31/12/2017	12/2017	20,00	2,70
20478	Cobertor Individual	31/12/2017	12/2017	20,00	2,70
20479	Cobertor Individual	31/12/2017	12/2017	20,00	2,70
20480	Cobertor Individual	31/12/2017	12/2017	20,00	2,70
20481	Cobertor Individual	31/12/2017	12/2017	20,00	2,70
20482	Cobertor Individual	31/12/2017	12/2017	20,00	2,70
20483	Cobertor Individual	31/12/2017	12/2017	20,00	2,70
20484	Cobertor Individual	31/12/2017	12/2017	20,00	2,70
20485	Cobertor Individual	31/12/2017	12/2017	20,00	2,70
20486	Cobertor Individual	31/12/2017	12/2017	20,00	2,70
20487	Cobertor Individual	31/12/2017	12/2017	20,00	2,70
20488	Cobertor Individual	31/12/2017	12/2017	20,00	2,70
20489	Cobertor Individual	31/12/2017	12/2017	20,00	2,70
20490	Cobertor Individual	31/12/2017	12/2017	20,00	2,70
20491	Cobertor Individual	31/12/2017	12/2017	20,00	2,70
20492	Cobertor Individual	31/12/2017	12/2017	20,00	2,70
20493	Cobertor Individual	31/12/2017	12/2017	20,00	2,70
20494	Cobertor Individual	31/12/2017	12/2017	20,00	2,70
20495	Cobertor Individual	31/12/2017	12/2017	20,00	2,70
20496	Cobertor Individual	31/12/2017	12/2017	20,00	2,70
20497	Cobertor Individual	31/12/2017	12/2017	20,00	2,70
20498	Cobertor Individual	31/12/2017	12/2017	20,00	2,70
20499	Cobertor Individual	31/12/2017	12/2017	20,00	2,70
20500	Cobertor Individual	31/12/2017	12/2017	20,00	2,70
20501	Cobertor Individual	31/12/2017	12/2017	20,00	2,70
20502	Cobertor Individual	31/12/2017	12/2017	20,00	2,70
20503	Cobertor Individual	31/12/2017	12/2017	20,00	2,70
20504	Cobertor Individual	31/12/2017	12/2017	20,00	2,70
20505	Cobertor Individual	31/12/2017	12/2017	20,00	2,70
20506	Cobertor Individual	31/12/2017	12/2017	20,00	2,70
20507	Cobertor Individual	31/12/2017	12/2017	20,00	2,70
20508	Cobertor Individual	31/12/2017	12/2017	20,00	2,70
20509	Cobertor Individual	31/12/2017	12/2017	20,00	2,70
20510	Cobertor Individual	31/12/2017	12/2017	20,00	2,70
20511	Cobertor Individual	31/12/2017	12/2017	20,00	2,70

MUNICÍPIO DE GAVIÃO

Amortizações do exercício

Ano: 2017

Nº Invent.	Bem	Data	Período	Taxa amortização	Valor
20512	Cobertor Individual	31/12/2017	12/2017	20,00	2,70
20513	Cobertor Individual	31/12/2017	12/2017	20,00	2,70
20514	Cobertor Individual	31/12/2017	12/2017	20,00	2,70
20515	Cobertor Individual	31/12/2017	12/2017	20,00	2,70
20516	Cobertor Individual	31/12/2017	12/2017	20,00	2,70
20517	Cobertor Individual	31/12/2017	12/2017	20,00	2,70
20518	Cobertor Individual	31/12/2017	12/2017	20,00	2,70
20519	Cobertor Individual	31/12/2017	12/2017	20,00	2,70
20520	Cobertor Individual	31/12/2017	12/2017	20,00	2,70
20521	Cobertor Individual	31/12/2017	12/2017	20,00	2,70
20522	Cobertor Individual	31/12/2017	12/2017	20,00	2,70
20523	Cobertor Individual	31/12/2017	12/2017	20,00	2,70
20524	Cobertor Individual	31/12/2017	12/2017	20,00	2,70
20525	Cobertor Individual	31/12/2017	12/2017	20,00	2,70
20526	Cobertor Individual	31/12/2017	12/2017	20,00	2,70
20527	Cobertor Individual	31/12/2017	12/2017	20,00	2,70
20528	Cobertor Individual	31/12/2017	12/2017	20,00	2,70
20529	Cobertor Individual	31/12/2017	12/2017	20,00	2,70
20530	Cobertor Individual	31/12/2017	12/2017	20,00	2,70
20531	Cobertor Individual	31/12/2017	12/2017	20,00	2,70
20532	Cobertor Individual	31/12/2017	12/2017	20,00	2,70
20533	Cobertor Individual	31/12/2017	12/2017	20,00	2,70
20534	Cobertor Individual	31/12/2017	12/2017	20,00	2,70
20535	Cobertor Individual	31/12/2017	12/2017	20,00	2,70
20536	Cobertor Individual	31/12/2017	12/2017	20,00	2,70
20537	Cobertor Individual	31/12/2017	12/2017	20,00	2,70
20538	Cobertor Individual	31/12/2017	12/2017	20,00	2,70
20539	Cobertor Individual	31/12/2017	12/2017	20,00	2,70
20540	Cobertor Individual	31/12/2017	12/2017	20,00	2,70
20541	Cobertor Individual	31/12/2017	12/2017	20,00	2,70
20542	Cobertor Individual	31/12/2017	12/2017	20,00	2,70
20543	Cobertor Individual	31/12/2017	12/2017	20,00	2,70
20544	Cobertor Individual	31/12/2017	12/2017	20,00	2,70
20545	Cobertor Individual	31/12/2017	12/2017	20,00	2,70
20546	Cobertor Individual	31/12/2017	12/2017	20,00	2,70
20547	Cobertor Individual	31/12/2017	12/2017	20,00	2,70
20548	Cobertor Individual	31/12/2017	12/2017	20,00	2,70
20549	Cobertor Individual	31/12/2017	12/2017	20,00	2,70
20550	Cobertor Individual	31/12/2017	12/2017	20,00	2,70
20551	Cobertor Individual	31/12/2017	12/2017	20,00	2,70
20552	Cobertor Individual	31/12/2017	12/2017	20,00	2,70
20553	Cobertor Individual	31/12/2017	12/2017	20,00	2,70
20554	Cobertor Individual	31/12/2017	12/2017	20,00	2,70
20555	Cobertor Individual	31/12/2017	12/2017	20,00	2,70
20556	Cobertor Individual	31/12/2017	12/2017	20,00	2,70
20557	Cobertor Individual	31/12/2017	12/2017	20,00	2,70
20558	Cobertor Individual	31/12/2017	12/2017	20,00	2,70
20559	Cobertor Individual	31/12/2017	12/2017	20,00	2,70
20560	Cobertor Individual	31/12/2017	12/2017	20,00	2,70
20561	Cobertor Individual	31/12/2017	12/2017	20,00	2,70
20562	Cobertor Individual	31/12/2017	12/2017	20,00	2,70
20563	Cobertor Individual	31/12/2017	12/2017	20,00	2,70

MUNICÍPIO DE GAVIÃO

Amortizações do exercício

Ano: 2017

Nº Invent.	Bem	Data	Período	Taxa amortização	Valor
20564	Cobertor Individual	31/12/2017	12/2017	20,00	2,70
20565	Colcha	31/12/2017	12/2017	25,00	5,11
20566	Colcha	31/12/2017	12/2017	25,00	5,11
20567	Colcha	31/12/2017	12/2017	25,00	5,11
20568	Colcha	31/12/2017	12/2017	25,00	5,11
20569	Colcha	31/12/2017	12/2017	25,00	5,11
20570	Colcha	31/12/2017	12/2017	25,00	5,11
20571	Colcha	31/12/2017	12/2017	25,00	5,11
20572	Colcha	31/12/2017	12/2017	25,00	5,11
20573	Colcha	31/12/2017	12/2017	25,00	5,11
20574	Colcha	31/12/2017	12/2017	25,00	5,11
20575	Colcha	31/12/2017	12/2017	25,00	5,11
20576	Colcha	31/12/2017	12/2017	25,00	5,11
20577	Colcha	31/12/2017	12/2017	25,00	5,11
20578	Colcha	31/12/2017	12/2017	25,00	5,11
20579	Colcha	31/12/2017	12/2017	25,00	5,11
20580	Colcha	31/12/2017	12/2017	25,00	5,11
20581	Colcha	31/12/2017	12/2017	25,00	5,11
20582	Colcha	31/12/2017	12/2017	25,00	5,11
20583	Colcha	31/12/2017	12/2017	25,00	5,11
20584	Colcha	31/12/2017	12/2017	25,00	5,11
20585	Colcha	31/12/2017	12/2017	25,00	5,11
20586	Colcha	31/12/2017	12/2017	25,00	5,11
20587	Colcha	31/12/2017	12/2017	25,00	5,11
20588	Colcha	31/12/2017	12/2017	25,00	5,11
20589	Colcha	31/12/2017	12/2017	25,00	5,11
20590	Colcha	31/12/2017	12/2017	25,00	5,11
20591	Colcha	31/12/2017	12/2017	25,00	5,11
20592	Colcha	31/12/2017	12/2017	25,00	5,11
20593	Colcha	31/12/2017	12/2017	25,00	5,11
20594	Colcha	31/12/2017	12/2017	25,00	5,11
20595	Colcha	31/12/2017	12/2017	25,00	5,11
20596	Colcha	31/12/2017	12/2017	25,00	5,11
20597	Colcha	31/12/2017	12/2017	25,00	5,11
20598	Colcha	31/12/2017	12/2017	25,00	5,11
20599	Colcha	31/12/2017	12/2017	25,00	5,11
20600	Colcha	31/12/2017	12/2017	25,00	5,11
20601	Colcha	31/12/2017	12/2017	25,00	5,11
20602	Colcha	31/12/2017	12/2017	25,00	5,11
20603	Colcha	31/12/2017	12/2017	25,00	5,11
20604	Colcha	31/12/2017	12/2017	25,00	5,11
20605	Colcha	31/12/2017	12/2017	25,00	5,11
20606	Colcha	31/12/2017	12/2017	25,00	5,11
20607	Colcha	31/12/2017	12/2017	25,00	5,11
20608	Colcha	31/12/2017	12/2017	25,00	5,11
20609	Colcha	31/12/2017	12/2017	25,00	5,11
20610	Colcha	31/12/2017	12/2017	25,00	5,11
20611	Colcha	31/12/2017	12/2017	25,00	5,11
20612	Colcha	31/12/2017	12/2017	25,00	5,11
20613	Colcha	31/12/2017	12/2017	25,00	5,11
20614	Colcha	31/12/2017	12/2017	25,00	5,11
20615	Colcha	31/12/2017	12/2017	25,00	5,11

MUNICÍPIO DE GAVIÃO

Amortizações do exercício

Ano: 2017

Nº Invent.	Bem	Data	Período	Taxa amortização	Valor
20616	Colcha	31/12/2017	12/2017	25,00	5,11
20617	Colcha	31/12/2017	12/2017	25,00	5,11
20618	Colcha	31/12/2017	12/2017	25,00	5,11
20619	Colcha	31/12/2017	12/2017	25,00	5,11
20620	Colcha	31/12/2017	12/2017	25,00	5,11
20621	Colcha	31/12/2017	12/2017	25,00	5,11
20622	Colcha	31/12/2017	12/2017	25,00	5,11
20623	Colcha	31/12/2017	12/2017	25,00	5,11
20624	Colcha	31/12/2017	12/2017	25,00	5,11
20625	Colcha	31/12/2017	12/2017	25,00	5,11
20626	Colcha	31/12/2017	12/2017	25,00	5,11
20627	Colcha	31/12/2017	12/2017	25,00	5,11
20628	Colcha	31/12/2017	12/2017	25,00	5,11
20629	Colcha	31/12/2017	12/2017	25,00	5,11
20630	Colcha	31/12/2017	12/2017	25,00	5,11
20631	Colcha	31/12/2017	12/2017	25,00	5,11
20632	Colcha	31/12/2017	12/2017	25,00	5,11
20633	Colcha	31/12/2017	12/2017	25,00	5,11
20634	Colcha	31/12/2017	12/2017	25,00	5,11
20635	Colcha	31/12/2017	12/2017	25,00	5,11
20636	Colcha	31/12/2017	12/2017	25,00	5,11
20637	Colcha	31/12/2017	12/2017	25,00	5,11
20638	Colcha	31/12/2017	12/2017	25,00	5,11
20639	Colcha	31/12/2017	12/2017	25,00	5,11
20640	Colcha	31/12/2017	12/2017	25,00	5,11
20641	Colcha	31/12/2017	12/2017	25,00	5,11
20642	Colcha	31/12/2017	12/2017	25,00	5,11
20643	Colcha	31/12/2017	12/2017	25,00	5,11
20644	Colcha	31/12/2017	12/2017	25,00	5,11
20645	Colcha	31/12/2017	12/2017	25,00	5,11
20646	Colcha	31/12/2017	12/2017	25,00	5,11
20647	Colcha	31/12/2017	12/2017	25,00	5,11
20648	Colcha	31/12/2017	12/2017	25,00	5,11
20649	Colcha	31/12/2017	12/2017	25,00	5,11
20650	Colcha	31/12/2017	12/2017	25,00	5,11
20651	Colcha	31/12/2017	12/2017	25,00	5,11
20652	Colcha	31/12/2017	12/2017	25,00	5,11
20653	Colcha	31/12/2017	12/2017	25,00	5,11
20654	Colcha	31/12/2017	12/2017	25,00	5,11
20655	Colcha	31/12/2017	12/2017	25,00	5,11
20656	Colcha	31/12/2017	12/2017	25,00	5,11
20657	Colcha	31/12/2017	12/2017	25,00	5,11
20658	Colcha	31/12/2017	12/2017	25,00	5,11
20659	Colcha	31/12/2017	12/2017	25,00	5,11
20660	Colcha	31/12/2017	12/2017	25,00	5,11
20661	Colcha	31/12/2017	12/2017	25,00	5,11
20662	Colcha	31/12/2017	12/2017	25,00	5,11
20663	Colcha	31/12/2017	12/2017	25,00	5,11
20664	Colcha	31/12/2017	12/2017	25,00	5,11
20665	Colcha	31/12/2017	12/2017	25,00	5,11
20666	Colcha	31/12/2017	12/2017	25,00	5,11
20667	Colcha	31/12/2017	12/2017	25,00	5,11

MUNICÍPIO DE GAVIÃO

Amortizações do exercício

Ano: 2017

Nº Invent.	Bem	Data	Período	Taxa amortização	Valor
20668	Colcha	31/12/2017	12/2017	25,00	5,11
20669	Colcha	31/12/2017	12/2017	25,00	5,11
20670	Colcha	31/12/2017	12/2017	25,00	5,11
20671	Colcha	31/12/2017	12/2017	25,00	5,11
20672	Colcha	31/12/2017	12/2017	25,00	5,11
20673	Colcha	31/12/2017	12/2017	25,00	5,11
20674	Colcha	31/12/2017	12/2017	25,00	5,11
20675	Colcha	31/12/2017	12/2017	25,00	5,11
20676	Colcha	31/12/2017	12/2017	25,00	5,11
20677	Colcha	31/12/2017	12/2017	25,00	5,11
20678	Colcha	31/12/2017	12/2017	25,00	5,11
20679	Colcha	31/12/2017	12/2017	25,00	5,11
20680	Colcha	31/12/2017	12/2017	25,00	5,11
20681	Colcha	31/12/2017	12/2017	25,00	5,11
20682	Colcha	31/12/2017	12/2017	25,00	5,11
20683	Colcha	31/12/2017	12/2017	25,00	5,11
20684	Colchão	31/12/2017	12/2017	14,28	9,00
20685	Colchão	31/12/2017	12/2017	14,28	9,00
20686	Colchão	31/12/2017	12/2017	14,28	9,00
20687	Colchão	31/12/2017	12/2017	14,28	9,00
20688	Colchão	31/12/2017	12/2017	14,28	9,00
20689	Colchão	31/12/2017	12/2017	14,28	9,00
20690	Colchão	31/12/2017	12/2017	14,28	9,00
20691	Colchão	31/12/2017	12/2017	14,28	9,00
20692	Colchão	31/12/2017	12/2017	14,28	9,00
20693	Colchão	31/12/2017	12/2017	14,28	9,00
20694	Colchão	31/12/2017	12/2017	14,28	9,00
20695	Colchão	31/12/2017	12/2017	14,28	9,00
20696	Colchão	31/12/2017	12/2017	14,28	9,00
20697	Colchão	31/12/2017	12/2017	14,28	9,00
20698	Colchão	31/12/2017	12/2017	14,28	9,00
20699	Colchão	31/12/2017	12/2017	14,28	9,00
20700	Colchão	31/12/2017	12/2017	14,28	9,00
20701	Colchão	31/12/2017	12/2017	14,28	9,00
20702	Colchão	31/12/2017	12/2017	14,28	9,00
20703	Colchão	31/12/2017	12/2017	14,28	9,00
20704	Colchão	31/12/2017	12/2017	14,28	9,00
20705	Colchão	31/12/2017	12/2017	14,28	9,00
20706	Colchão	31/12/2017	12/2017	14,28	9,00
20707	Colchão	31/12/2017	12/2017	14,28	9,00
20708	Colchão	31/12/2017	12/2017	14,28	9,00
20709	Colchão	31/12/2017	12/2017	14,28	9,00
20710	Colchão	31/12/2017	12/2017	14,28	9,00
20711	Colchão	31/12/2017	12/2017	14,28	9,00
20712	Colchão	31/12/2017	12/2017	14,28	9,00
20713	Colchão	31/12/2017	12/2017	14,28	9,00
20714	Colchão	31/12/2017	12/2017	14,28	9,00
20715	Colchão	31/12/2017	12/2017	14,28	9,00
20716	Colchão	31/12/2017	12/2017	14,28	9,00
20717	Colchão	31/12/2017	12/2017	14,28	9,00
20718	Colchão	31/12/2017	12/2017	14,28	9,00
20719	Colchão	31/12/2017	12/2017	14,28	9,00

MUNICÍPIO DE GAVIÃO

Amortizações do exercício

Ano: 2017

Nº Invent.	Bem	Data	Período	Taxa amortização	Valor
20720	Colchão	31/12/2017	12/2017	14,28	9,00
20721	Colchão	31/12/2017	12/2017	14,28	9,00
20722	Colchão	31/12/2017	12/2017	14,28	9,00
20723	Colchão	31/12/2017	12/2017	14,28	9,00
20724	Colchão	31/12/2017	12/2017	14,28	9,00
20725	Colchão	31/12/2017	12/2017	14,28	9,00
20726	Cómoda	31/12/2017	12/2017	12,50	30,38
20727	Cómoda	31/12/2017	12/2017	12,50	30,38
20728	Cómoda	31/12/2017	12/2017	12,50	30,38
20729	Copo	31/12/2017	12/2017	25,00	0,56
20730	Copo	31/12/2017	12/2017	25,00	0,56
20731	Copo	31/12/2017	12/2017	25,00	0,56
20732	Copo	31/12/2017	12/2017	25,00	0,56
20733	Copo	31/12/2017	12/2017	25,00	0,56
20734	Copo	31/12/2017	12/2017	25,00	0,56
20735	Copo	31/12/2017	12/2017	25,00	0,56
20736	Copo	31/12/2017	12/2017	25,00	0,56
20737	Copo	31/12/2017	12/2017	25,00	0,56
20738	Copo	31/12/2017	12/2017	25,00	0,56
20739	Copo	31/12/2017	12/2017	25,00	0,56
20740	Copo	31/12/2017	12/2017	25,00	0,56
20741	Copo	31/12/2017	12/2017	25,00	0,56
20742	Copo	31/12/2017	12/2017	25,00	0,56
20743	Copo	31/12/2017	12/2017	25,00	0,56
20744	Copo	31/12/2017	12/2017	25,00	0,56
20745	Copo	31/12/2017	12/2017	25,00	0,56
20746	Copo	31/12/2017	12/2017	25,00	0,56
20747	Copo	31/12/2017	12/2017	25,00	0,56
20748	Copo	31/12/2017	12/2017	25,00	0,56
20749	Copo	31/12/2017	12/2017	25,00	0,56
20750	Copo	31/12/2017	12/2017	25,00	0,56
20751	Copo	31/12/2017	12/2017	25,00	0,56
20752	Copo	31/12/2017	12/2017	25,00	0,56
20753	Copo	31/12/2017	12/2017	25,00	0,56
20754	Copo	31/12/2017	12/2017	25,00	0,56
20755	Copo	31/12/2017	12/2017	25,00	0,56
20756	Copo	31/12/2017	12/2017	25,00	0,56
20757	Copo	31/12/2017	12/2017	25,00	0,56
20758	Copo	31/12/2017	12/2017	25,00	0,56
20759	Copo	31/12/2017	12/2017	25,00	0,56
20760	Copo	31/12/2017	12/2017	25,00	0,56
20761	Copo	31/12/2017	12/2017	25,00	0,56
20762	Copo	31/12/2017	12/2017	25,00	0,56
20763	Copo	31/12/2017	12/2017	25,00	0,56
20764	Copo	31/12/2017	12/2017	25,00	0,56
20765	Copo	31/12/2017	12/2017	25,00	0,56
20766	Copo	31/12/2017	12/2017	25,00	0,56
20767	Copo	31/12/2017	12/2017	25,00	0,56
20768	Copo	31/12/2017	12/2017	25,00	0,56
20769	Copo	31/12/2017	12/2017	25,00	0,56
20770	Copo	31/12/2017	12/2017	25,00	0,56
20771	Copo	31/12/2017	12/2017	25,00	0,56

MUNICÍPIO DE GAVIÃO

Amortizações do exercício

Ano: 2017

Nº Invent.	Bem	Data	Período	Taxa amortização	Valor
20772	Copo	31/12/2017	12/2017	25,00	0,56
20773	Copo	31/12/2017	12/2017	25,00	0,56
20774	Copo	31/12/2017	12/2017	25,00	0,56
20775	Copo	31/12/2017	12/2017	25,00	0,56
20776	Copo	31/12/2017	12/2017	25,00	0,56
20777	Copo	31/12/2017	12/2017	25,00	0,56
20778	Copo	31/12/2017	12/2017	25,00	0,56
20779	Copo	31/12/2017	12/2017	25,00	0,56
20780	Copo	31/12/2017	12/2017	25,00	0,56
20781	Copo	31/12/2017	12/2017	25,00	0,56
20782	Copo	31/12/2017	12/2017	25,00	0,56
20783	Copo	31/12/2017	12/2017	25,00	0,56
20784	Copo	31/12/2017	12/2017	25,00	0,56
20785	Copo	31/12/2017	12/2017	25,00	0,56
20786	Copo	31/12/2017	12/2017	25,00	0,56
20787	Copo	31/12/2017	12/2017	25,00	0,56
20788	Copo	31/12/2017	12/2017	25,00	0,56
20789	Copo	31/12/2017	12/2017	25,00	0,56
20790	Copo	31/12/2017	12/2017	25,00	0,56
20791	Copo	31/12/2017	12/2017	25,00	0,56
20792	Copo	31/12/2017	12/2017	25,00	0,56
20793	Copo	31/12/2017	12/2017	25,00	0,56
20794	Copo	31/12/2017	12/2017	25,00	0,56
20795	Copo	31/12/2017	12/2017	25,00	0,56
20796	Copo	31/12/2017	12/2017	25,00	0,56
20797	Copo	31/12/2017	12/2017	25,00	0,56
20798	Copo	31/12/2017	12/2017	25,00	0,56
20799	Copo	31/12/2017	12/2017	25,00	0,56
20800	Copo	31/12/2017	12/2017	25,00	0,56
20801	Copo	31/12/2017	12/2017	25,00	0,56
20802	Copo	31/12/2017	12/2017	25,00	0,56
20803	Copo	31/12/2017	12/2017	25,00	0,56
20804	Copo	31/12/2017	12/2017	25,00	0,56
20805	Copo	31/12/2017	12/2017	25,00	0,56
20806	Copo	31/12/2017	12/2017	25,00	0,56
20807	Copo	31/12/2017	12/2017	25,00	0,56
20808	Copo	31/12/2017	12/2017	25,00	0,56
20809	Copo	31/12/2017	12/2017	25,00	0,56
20810	Copo	31/12/2017	12/2017	25,00	0,56
20811	Copo	31/12/2017	12/2017	25,00	0,56
20812	Copo	31/12/2017	12/2017	25,00	0,56
20813	Copo	31/12/2017	12/2017	25,00	0,56
20814	Copo	31/12/2017	12/2017	25,00	0,56
20815	Copo	31/12/2017	12/2017	25,00	0,56
20816	Copo	31/12/2017	12/2017	25,00	0,56
20817	Copo	31/12/2017	12/2017	25,00	0,56
20818	Copo	31/12/2017	12/2017	25,00	0,56
20819	Copo	31/12/2017	12/2017	25,00	0,56
20820	Copo	31/12/2017	12/2017	25,00	0,56
20821	Copo	31/12/2017	12/2017	25,00	0,56
20822	Copo	31/12/2017	12/2017	25,00	0,56
20823	Copo	31/12/2017	12/2017	25,00	0,56

MUNICÍPIO DE GAVIÃO

Amortizações do exercício

Ano: 2017

Nº Invent.	Bem	Data	Período	Taxa amortização	Valor
20824	Copo	31/12/2017	12/2017	25,00	0,56
20825	Copo	31/12/2017	12/2017	25,00	0,56
20826	Copo	31/12/2017	12/2017	25,00	0,56
20827	Copo	31/12/2017	12/2017	25,00	0,56
20828	Copo	31/12/2017	12/2017	25,00	0,56
20829	Copo	31/12/2017	12/2017	25,00	0,56
20830	Copo	31/12/2017	12/2017	25,00	0,56
20831	Copo	31/12/2017	12/2017	25,00	0,56
20832	Copo	31/12/2017	12/2017	25,00	0,56
20833	Copo	31/12/2017	12/2017	25,00	0,56
20834	Copo	31/12/2017	12/2017	25,00	0,56
20835	Copo	31/12/2017	12/2017	25,00	0,56
20836	Copo	31/12/2017	12/2017	25,00	0,56
20837	Copo	31/12/2017	12/2017	25,00	0,56
20838	Copo	31/12/2017	12/2017	25,00	0,56
20839	Copo	31/12/2017	12/2017	25,00	0,56
20840	Copo	31/12/2017	12/2017	25,00	0,56
20841	Copo	31/12/2017	12/2017	25,00	0,56
20842	Copo	31/12/2017	12/2017	25,00	0,56
20843	Copo	31/12/2017	12/2017	25,00	0,56
20844	Copo	31/12/2017	12/2017	25,00	0,56
20845	Copo	31/12/2017	12/2017	25,00	0,56
20846	Copo	31/12/2017	12/2017	25,00	0,56
20847	Copo	31/12/2017	12/2017	25,00	0,56
20848	Copo	31/12/2017	12/2017	25,00	0,56
20849	Copo	31/12/2017	12/2017	25,00	0,56
20850	Copo	31/12/2017	12/2017	25,00	0,56
20851	Copo	31/12/2017	12/2017	25,00	0,56
20852	Copo	31/12/2017	12/2017	25,00	0,56
20853	Copo	31/12/2017	12/2017	25,00	0,56
20854	Copo	31/12/2017	12/2017	25,00	0,56
20855	Copo	31/12/2017	12/2017	25,00	0,56
20856	Copo	31/12/2017	12/2017	25,00	0,56
20857	Copo	31/12/2017	12/2017	25,00	0,56
20858	Copo	31/12/2017	12/2017	25,00	0,56
20859	Copo	31/12/2017	12/2017	25,00	0,56
20860	Copo	31/12/2017	12/2017	25,00	0,56
20861	Copo	31/12/2017	12/2017	25,00	0,56
20862	Copo	31/12/2017	12/2017	25,00	0,56
20863	Copo	31/12/2017	12/2017	25,00	0,56
20864	Copo	31/12/2017	12/2017	25,00	0,56
20865	Copo	31/12/2017	12/2017	25,00	0,56
20866	Copo	31/12/2017	12/2017	25,00	0,56
20867	Copo	31/12/2017	12/2017	25,00	0,56
20868	Copo	31/12/2017	12/2017	25,00	0,56
20869	Copo	31/12/2017	12/2017	25,00	0,56
20870	Copo	31/12/2017	12/2017	25,00	0,56
20871	Copo	31/12/2017	12/2017	25,00	0,56
20872	Copo	31/12/2017	12/2017	25,00	0,56
20873	Copo	31/12/2017	12/2017	25,00	0,56
20874	Copo	31/12/2017	12/2017	25,00	0,56
20875	Copo	31/12/2017	12/2017	25,00	0,56

MUNICÍPIO DE GAVIÃO

Amortizações do exercício

Ano: 2017

Nº Invent.	Bem	Data	Período	Taxa amortização	Valor
20876	Copo	31/12/2017	12/2017	25,00	0,56
20877	Copo	31/12/2017	12/2017	25,00	0,56
20878	Copo	31/12/2017	12/2017	25,00	0,56
20879	Copo	31/12/2017	12/2017	25,00	0,56
20880	Copo	31/12/2017	12/2017	25,00	0,56
20881	Copo	31/12/2017	12/2017	25,00	0,56
20882	Copo	31/12/2017	12/2017	25,00	0,56
20883	Copo	31/12/2017	12/2017	25,00	0,56
20884	Copo	31/12/2017	12/2017	25,00	0,56
20885	Copo	31/12/2017	12/2017	25,00	0,56
20886	Copo	31/12/2017	12/2017	25,00	0,56
20887	Copo	31/12/2017	12/2017	25,00	0,56
20888	Copo	31/12/2017	12/2017	25,00	0,56
20889	Copo	31/12/2017	12/2017	25,00	0,56
20890	Copo	31/12/2017	12/2017	25,00	0,56
20891	Copo	31/12/2017	12/2017	25,00	0,56
20892	Copo	31/12/2017	12/2017	25,00	0,56
20893	Copo	31/12/2017	12/2017	25,00	0,56
20894	Copo	31/12/2017	12/2017	25,00	0,56
20895	Copo	31/12/2017	12/2017	25,00	0,56
20896	Copo	31/12/2017	12/2017	25,00	0,56
20897	Copo	31/12/2017	12/2017	25,00	0,56
20898	Copo	31/12/2017	12/2017	25,00	0,56
20899	Copo	31/12/2017	12/2017	25,00	0,56
20900	Copo	31/12/2017	12/2017	25,00	0,56
20901	Copo	31/12/2017	12/2017	25,00	0,56
20902	Copo	31/12/2017	12/2017	25,00	0,56
20903	Copo	31/12/2017	12/2017	25,00	0,56
20904	Copo	31/12/2017	12/2017	25,00	0,56
20905	Copo	31/12/2017	12/2017	25,00	0,56
20906	Copo	31/12/2017	12/2017	25,00	0,56
20907	Copo	31/12/2017	12/2017	25,00	0,56
20908	Copo	31/12/2017	12/2017	25,00	0,56
20909	Copo	31/12/2017	12/2017	25,00	0,56
20910	Copo	31/12/2017	12/2017	25,00	0,56
20911	Copo	31/12/2017	12/2017	25,00	0,56
20912	Copo	31/12/2017	12/2017	25,00	0,56
20913	Copo	31/12/2017	12/2017	25,00	0,56
20914	Copo	31/12/2017	12/2017	25,00	0,56
20915	Copo	31/12/2017	12/2017	25,00	0,56
20916	Copo	31/12/2017	12/2017	25,00	0,56
20917	Copo	31/12/2017	12/2017	25,00	0,56
20918	Copo	31/12/2017	12/2017	25,00	0,56
20919	Copo	31/12/2017	12/2017	25,00	0,56
20920	Copo	31/12/2017	12/2017	25,00	0,56
20921	Copo	31/12/2017	12/2017	25,00	0,56
20922	Copo	31/12/2017	12/2017	25,00	0,56
20923	Copo	31/12/2017	12/2017	25,00	0,56
20924	Copo	31/12/2017	12/2017	25,00	0,56
20925	Copo	31/12/2017	12/2017	25,00	0,56
20926	Copo	31/12/2017	12/2017	25,00	0,56
20927	Copo	31/12/2017	12/2017	25,00	0,56

MUNICÍPIO DE GAVIÃO

Amortizações do exercício

Ano: 2017

Nº Invent.	Bem	Data	Período	Taxa amortização	Valor
20928	Copo	31/12/2017	12/2017	25,00	0,56
20929	Copo	31/12/2017	12/2017	25,00	0,56
20930	Copo	31/12/2017	12/2017	25,00	0,56
20931	Copo	31/12/2017	12/2017	25,00	0,56
20932	Copo	31/12/2017	12/2017	25,00	0,56
20933	Copo	31/12/2017	12/2017	25,00	0,56
20934	Copo	31/12/2017	12/2017	25,00	0,56
20935	Copo	31/12/2017	12/2017	25,00	0,56
20936	Copo	31/12/2017	12/2017	25,00	0,56
20937	Copo	31/12/2017	12/2017	25,00	0,56
20938	Copo	31/12/2017	12/2017	25,00	0,56
20939	Copo	31/12/2017	12/2017	25,00	0,56
20940	Copo	31/12/2017	12/2017	25,00	0,56
20941	Copo	31/12/2017	12/2017	25,00	0,56
20942	Copo	31/12/2017	12/2017	25,00	0,56
20943	Copo	31/12/2017	12/2017	25,00	0,56
20944	Copo	31/12/2017	12/2017	25,00	0,56
20945	Copo	31/12/2017	12/2017	25,00	0,56
20946	Copo	31/12/2017	12/2017	25,00	0,56
20947	Copo	31/12/2017	12/2017	25,00	0,56
20948	Copo	31/12/2017	12/2017	25,00	0,56
20949	Copo	31/12/2017	12/2017	25,00	0,56
20950	Copo	31/12/2017	12/2017	25,00	0,56
20951	Copo	31/12/2017	12/2017	25,00	0,56
20952	Copo	31/12/2017	12/2017	25,00	0,56
20953	Copo	31/12/2017	12/2017	25,00	0,56
20954	Copo	31/12/2017	12/2017	25,00	0,56
20955	Copo	31/12/2017	12/2017	25,00	0,56
20956	Copo	31/12/2017	12/2017	25,00	0,56
20957	Copo	31/12/2017	12/2017	25,00	0,56
20958	Copo	31/12/2017	12/2017	25,00	0,56
20959	Copo	31/12/2017	12/2017	25,00	0,56
20960	Copo	31/12/2017	12/2017	25,00	0,56
20961	Copo	31/12/2017	12/2017	25,00	0,56
20962	Copo	31/12/2017	12/2017	25,00	0,56
20963	Copo	31/12/2017	12/2017	25,00	0,56
20964	Copo	31/12/2017	12/2017	25,00	0,56
20965	Copo	31/12/2017	12/2017	25,00	0,56
20966	Copo	31/12/2017	12/2017	25,00	0,56
20967	Copo	31/12/2017	12/2017	25,00	0,56
20968	Copo	31/12/2017	12/2017	25,00	0,56
20969	Copo	31/12/2017	12/2017	25,00	0,56
20970	Copo	31/12/2017	12/2017	25,00	0,56
20971	Copo	31/12/2017	12/2017	25,00	0,56
20972	Copo	31/12/2017	12/2017	25,00	0,56
20973	Copo	31/12/2017	12/2017	25,00	0,56
20974	Copo	31/12/2017	12/2017	25,00	0,56
20975	Copo	31/12/2017	12/2017	25,00	0,56
20976	Copo	31/12/2017	12/2017	25,00	0,56
20977	Copo	31/12/2017	12/2017	25,00	0,56
20978	Copo	31/12/2017	12/2017	25,00	0,56
20979	Copo	31/12/2017	12/2017	25,00	0,56

MUNICÍPIO DE GAVIÃO

Amortizações do exercício

Ano: 2017

Nº Invent.	Bem	Data	Período	Taxa amortização	Valor
21010	Carpete	31/12/2017	12/2017	25,00	2,01
21011	Carpete	31/12/2017	12/2017	25,00	2,01
21012	Carpete	31/12/2017	12/2017	25,00	2,01
21013	Carpete	31/12/2017	12/2017	25,00	2,01
21014	Carpete	31/12/2017	12/2017	25,00	2,01
21015	Carpete	31/12/2017	12/2017	25,00	2,01
21016	Cinzeiro	31/12/2017	12/2017	12,50	0,05
21017	Cinzeiro	31/12/2017	12/2017	12,50	0,05
21018	Cinzeiro	31/12/2017	12/2017	12,50	0,05
21040	Placa Homenagem/Inauguração	31/12/2017	12/2017	12,50	0,04
21041	Jarra	31/12/2017	12/2017	12,50	0,04
21042	Jarra	31/12/2017	12/2017	12,50	0,04
21043	Jarra	31/12/2017	12/2017	12,50	0,04
21044	Jarra	31/12/2017	12/2017	12,50	0,04
21045	Jarra	31/12/2017	12/2017	12,50	0,04
21046	Quadro / Tela	31/12/2017	12/2017	12,50	2,01
21047	Quadro / Tela	31/12/2017	12/2017	12,50	2,01
21048	Quadro / Tela	31/12/2017	12/2017	12,50	2,01
21049	Dispensador Cereais Inox 2x4,5 lt	31/12/2017	12/2017	14,28	3,71
21050	Escadote	31/12/2017	12/2017	12,50	0,85
21051	Espelho	31/12/2017	12/2017	12,50	2,23
21052	Espelho	31/12/2017	12/2017	12,50	2,23
21053	Espelho	31/12/2017	12/2017	12,50	2,23
21054	Espelho	31/12/2017	12/2017	12,50	2,23
21055	Espelho	31/12/2017	12/2017	12,50	2,23
21056	Espelho	31/12/2017	12/2017	12,50	2,23
21057	Espelho	31/12/2017	12/2017	12,50	2,23
21058	Espelho	31/12/2017	12/2017	12,50	2,23
21059	Espelho	31/12/2017	12/2017	12,50	2,23
21060	Espelho	31/12/2017	12/2017	12,50	2,23
21061	Espelho	31/12/2017	12/2017	12,50	2,23
21062	Espelho	31/12/2017	12/2017	12,50	2,23
21063	Espelho	31/12/2017	12/2017	12,50	2,23
21064	Espelho	31/12/2017	12/2017	12,50	2,23
21065	Espelho	31/12/2017	12/2017	12,50	2,23
21066	Estante	31/12/2017	12/2017	12,50	2,93
21067	Estante	31/12/2017	12/2017	12,50	2,93
21068	Estante	31/12/2017	12/2017	12,50	2,93
21069	Estante	31/12/2017	12/2017	12,50	2,93
21070	Estante	31/12/2017	12/2017	12,50	2,93
21071	Estante	31/12/2017	12/2017	12,50	2,93
21072	Estante	31/12/2017	12/2017	12,50	2,93
21073	Estante	31/12/2017	12/2017	12,50	2,93
21074	Estante	31/12/2017	12/2017	12,50	2,93
21075	Estante	31/12/2017	12/2017	12,50	2,93
21076	Estante	31/12/2017	12/2017	12,50	2,93
21077	Estante	31/12/2017	12/2017	12,50	2,93
21078	Estante	31/12/2017	12/2017	12,50	2,93
21079	Estante	31/12/2017	12/2017	12,50	2,93
21080	Estante	31/12/2017	12/2017	12,50	2,93
21081	Extintor	31/12/2017	12/2017	25,00	1,68
21082	Extintor	31/12/2017	12/2017	25,00	1,68

MUNICÍPIO DE GAVIÃO

Amortizações do exercício

Ano: 2017

Nº Invent.	Bem	Data	Período	Taxa amortização	Valor
21083	Extintor	31/12/2017	12/2017	25,00	1,68
21084	Extintor	31/12/2017	12/2017	25,00	1,68
21085	Extintor	31/12/2017	12/2017	25,00	1,68
21086	Extintor	31/12/2017	12/2017	25,00	1,68
21087	Extintor	31/12/2017	12/2017	25,00	1,68
21088	Extintor	31/12/2017	12/2017	25,00	1,68
21089	Extintor	31/12/2017	12/2017	25,00	1,68
21090	Extintor	31/12/2017	12/2017	25,00	1,68
21091	Extintor	31/12/2017	12/2017	25,00	1,68
21092	Extintor	31/12/2017	12/2017	25,00	1,68
21093	Extintor	31/12/2017	12/2017	25,00	1,68
21094	Ferro de Engomar c/ Caldeira	31/12/2017	12/2017	14,28	5,65
21095	Ferro de Engomar c/ Caldeira	31/12/2017	12/2017	14,28	5,65
21096	Ferro de Engomar	31/12/2017	12/2017	14,28	1,44
21097	Fiambreira F250	31/12/2017	12/2017	14,28	15,42
21098	Microondas	31/12/2017	12/2017	14,28	6,64
21099	Frigorífico	31/12/2017	12/2017	14,28	6,17
21267	Guardanapos	31/12/2017	12/2017	12,50	18,90
21269	Lava mãos	31/12/2017	12/2017	12,50	9,38
21490	Manteigueira Inox	31/12/2017	12/2017	25,00	7,07
21491	Maquina Lavar Loiça	31/12/2017	12/2017	20,00	130,95
21492	Maquina Lavar Roupa	31/12/2017	12/2017	14,28	225,19
21493	Maquina de Secar Roupa	31/12/2017	12/2017	14,28	86,47
21494	Mesa	31/12/2017	12/2017	12,50	8,10
21495	Mesa	31/12/2017	12/2017	12,50	8,10
21496	Mesa	31/12/2017	12/2017	12,50	8,10
21497	Mesa	31/12/2017	12/2017	12,50	8,10
21498	Mesa	31/12/2017	12/2017	12,50	8,10
21499	Mesa	31/12/2017	12/2017	12,50	8,10
21500	Mesa	31/12/2017	12/2017	12,50	8,10
21501	Mesa	31/12/2017	12/2017	12,50	8,10
21502	Mesa	31/12/2017	12/2017	12,50	8,10
21503	Mesa	31/12/2017	12/2017	12,50	8,10
21504	Mesa	31/12/2017	12/2017	12,50	8,10
21505	Mesa	31/12/2017	12/2017	12,50	8,10
21506	Mesa	31/12/2017	12/2017	12,50	8,10
21507	Mesa	31/12/2017	12/2017	12,50	8,10
21508	Mesa	31/12/2017	12/2017	12,50	8,10
21509	Mesa	31/12/2017	12/2017	12,50	8,10
21510	Mesa	31/12/2017	12/2017	12,50	8,10
21511	Mesa	31/12/2017	12/2017	12,50	8,10
21512	Mesa	31/12/2017	12/2017	12,50	8,10
21513	Mesa	31/12/2017	12/2017	12,50	8,10
21514	Mesa	31/12/2017	12/2017	12,50	8,10
21515	Mesa	31/12/2017	12/2017	12,50	8,10
21516	Mesa	31/12/2017	12/2017	12,50	8,10
21517	Mesa	31/12/2017	12/2017	12,50	8,10
21518	Mesa	31/12/2017	12/2017	12,50	8,10
21519	Mesa	31/12/2017	12/2017	12,50	8,10
21520	Mesa	31/12/2017	12/2017	12,50	8,10
21521	Mesa Apoio	31/12/2017	12/2017	12,50	4,52
21522	Mesa Apoio	31/12/2017	12/2017	12,50	4,52

MUNICÍPIO DE GAVIÃO

Amortizações do exercício

Ano: 2017

Nº Invent.	Bem	Data	Período	Taxa amortização	Valor
21523	Mesa de Cabeceira	31/12/2017	12/2017	12,50	3,97
21524	Mesa de Cabeceira	31/12/2017	12/2017	12,50	3,97
21525	Mesa de Cabeceira	31/12/2017	12/2017	12,50	3,97
21526	Mesa de Cabeceira	31/12/2017	12/2017	12,50	3,97
21527	Mesa de Cabeceira	31/12/2017	12/2017	12,50	3,97
21528	Mesa de Cabeceira	31/12/2017	12/2017	12,50	3,97
21529	Mesa de Cabeceira	31/12/2017	12/2017	12,50	3,97
21530	Mesa de Cabeceira	31/12/2017	12/2017	12,50	3,97
21531	Mesa de Cabeceira	31/12/2017	12/2017	12,50	3,97
21532	Mesa de Cabeceira	31/12/2017	12/2017	12,50	3,97
21533	Mesa de Cabeceira	31/12/2017	12/2017	12,50	3,97
21534	Mesa de Cabeceira	31/12/2017	12/2017	12,50	3,97
21535	Mesa de Cabeceira	31/12/2017	12/2017	12,50	3,97
21536	Mesa de Cabeceira	31/12/2017	12/2017	12,50	3,97
21537	Mesa de Cabeceira	31/12/2017	12/2017	12,50	3,97
21538	Mesa de Cabeceira	31/12/2017	12/2017	12,50	3,97
21539	Mesa de Cabeceira	31/12/2017	12/2017	12,50	3,97
21540	Mesa de Cabeceira	31/12/2017	12/2017	12,50	3,97
21541	Mesa de Cabeceira	31/12/2017	12/2017	12,50	3,97
21542	Mesa de Cabeceira	31/12/2017	12/2017	12,50	3,97
21543	Mesa de Cabeceira	31/12/2017	12/2017	12,50	3,97
21544	Mesa de Cabeceira	31/12/2017	12/2017	12,50	3,97
21545	Mesa de Cabeceira	31/12/2017	12/2017	12,50	3,97
21546	Mesa de Cabeceira	31/12/2017	12/2017	12,50	3,97
21547	Mesa de Cabeceira	31/12/2017	12/2017	12,50	3,97
21548	Mesa de Cabeceira	31/12/2017	12/2017	12,50	3,97
21549	Mesa de Cabeceira	31/12/2017	12/2017	12,50	3,97
21550	Mesa de Cabeceira	31/12/2017	12/2017	12,50	3,97
21551	Mesa de Cabeceira	31/12/2017	12/2017	12,50	3,97
21552	Mesa de Cabeceira	31/12/2017	12/2017	12,50	3,97
21553	Mesa de Cabeceira	31/12/2017	12/2017	12,50	3,97
21554	Mesa de Cabeceira	31/12/2017	12/2017	12,50	3,97
21555	Mesa de Cabeceira	31/12/2017	12/2017	12,50	3,97
21556	Mesa de Cabeceira	31/12/2017	12/2017	12,50	3,97
21557	Mesa de Cabeceira	31/12/2017	12/2017	12,50	3,97
21558	Mesa de Cabeceira	31/12/2017	12/2017	12,50	3,97
21559	Mesa de Cabeceira	31/12/2017	12/2017	12,50	3,97
21560	Mesa de Cabeceira	31/12/2017	12/2017	12,50	3,97
21561	Mesa de Cabeceira	31/12/2017	12/2017	12,50	3,97
21562	Mesa de Cabeceira	31/12/2017	12/2017	12,50	3,97
21563	Mesa de Cabeceira	31/12/2017	12/2017	12,50	3,97
21564	Mini Bar	31/12/2017	12/2017	14,28	5,14
21565	Mini Bar	31/12/2017	12/2017	14,28	5,14
21566	Mini Bar	31/12/2017	12/2017	14,28	5,14
21567	Mini Bar	31/12/2017	12/2017	14,28	5,14
21568	Mini Bar	31/12/2017	12/2017	14,28	5,14
21569	Mini Bar	31/12/2017	12/2017	14,28	5,14
21570	Mini Bar	31/12/2017	12/2017	14,28	5,14
21571	Mini Bar	31/12/2017	12/2017	14,28	5,14
21572	Mini Bar	31/12/2017	12/2017	14,28	5,14
21573	Mini Bar	31/12/2017	12/2017	14,28	5,14
21574	Mini Bar	31/12/2017	12/2017	14,28	5,14

MUNICÍPIO DE GAVIÃO

Amortizações do exercício

Ano: 2017

Nº Invent.	Bem	Data	Período	Taxa amortização	Valor
21575	Mini Bar	31/12/2017	12/2017	14,28	5,14
21576	Mini Bar	31/12/2017	12/2017	14,28	5,14
21577	Mini Bar	31/12/2017	12/2017	14,28	5,14
21578	Mini Bar	31/12/2017	12/2017	14,28	5,14
21579	Mini Bar	31/12/2017	12/2017	14,28	5,14
21580	Mini Bar	31/12/2017	12/2017	14,28	5,14
21581	Mini Bar	31/12/2017	12/2017	14,28	5,14
21582	Panela	31/12/2017	12/2017	25,00	3,12
21583	Placa de Aquecimento para Jarra de Café	31/12/2017	12/2017	12,50	1,79
21584	Placa de Indução	31/12/2017	12/2017	14,28	2,40
21585	Placar informativo	31/12/2017	12/2017	12,50	39,39
21586	Prateleira	31/12/2017	12/2017	12,50	0,69
21587	Prateleira	31/12/2017	12/2017	12,50	0,69
21588	Prateleira	31/12/2017	12/2017	12,50	0,69
21589	Resguardo de Cama	31/12/2017	12/2017	12,50	0,67
21590	Resguardo de Cama	31/12/2017	12/2017	12,50	0,67
21591	Resguardo de Cama	31/12/2017	12/2017	12,50	0,67
21592	Resguardo de Cama	31/12/2017	12/2017	12,50	0,67
21593	Resguardo de Cama	31/12/2017	12/2017	12,50	0,67
21594	Resguardo de Cama	31/12/2017	12/2017	12,50	0,67
21595	Resguardo de Cama	31/12/2017	12/2017	12,50	0,67
21596	Resguardo de Cama	31/12/2017	12/2017	12,50	0,67
21597	Resguardo de Cama	31/12/2017	12/2017	12,50	0,67
21598	Resguardo de Cama	31/12/2017	12/2017	12,50	0,67
21599	Resguardo de Cama	31/12/2017	12/2017	12,50	0,67
21600	Resguardo de Cama	31/12/2017	12/2017	12,50	0,67
21601	Resguardo de Cama	31/12/2017	12/2017	12,50	0,67
21602	Resguardo de Cama	31/12/2017	12/2017	12,50	0,67
21603	Resguardo de Cama	31/12/2017	12/2017	12,50	0,67
21604	Resguardo de Cama	31/12/2017	12/2017	12,50	0,67
21605	Resguardo de Cama	31/12/2017	12/2017	12,50	0,67
21606	Resguardo de Cama	31/12/2017	12/2017	12,50	0,67
21607	Resguardo de Cama	31/12/2017	12/2017	12,50	0,67
21608	Resguardo de Cama	31/12/2017	12/2017	12,50	0,67
21609	Resguardo de Cama	31/12/2017	12/2017	12,50	0,67
21610	Resguardo de Cama	31/12/2017	12/2017	12,50	0,67
21611	Resguardo de Cama	31/12/2017	12/2017	12,50	0,67
21612	Resguardo de Cama	31/12/2017	12/2017	12,50	0,67
21613	Resguardo de Cama	31/12/2017	12/2017	12,50	0,67
21614	Resguardo de Cama	31/12/2017	12/2017	12,50	0,67
21615	Resguardo de Cama	31/12/2017	12/2017	12,50	0,67
21616	Resguardo de Cama	31/12/2017	12/2017	12,50	0,67
21617	Resguardo de Cama	31/12/2017	12/2017	12,50	0,67
21618	Resguardo de Cama	31/12/2017	12/2017	12,50	0,67
21619	Resguardo de Cama	31/12/2017	12/2017	12,50	0,67
21620	Resguardo de Cama	31/12/2017	12/2017	12,50	0,67
21621	Resguardo de Cama	31/12/2017	12/2017	12,50	0,67
21622	Resguardo de Cama	31/12/2017	12/2017	12,50	0,67
21623	Resguardo de Cama	31/12/2017	12/2017	12,50	0,67
21624	Resguardo de Cama	31/12/2017	12/2017	12,50	0,67
21625	Resguardo de Cama	31/12/2017	12/2017	12,50	0,67
21626	Resguardo de Cama	31/12/2017	12/2017	12,50	0,67

MUNICÍPIO DE GAVIÃO

Amortizações do exercício

Ano: 2017

Nº Invent.	Bem	Data	Período	Taxa amortização	Valor
21627	Resguardo de Cama	31/12/2017	12/2017	12,50	0,67
21628	Resguardo de Cama	31/12/2017	12/2017	12,50	0,67
21629	Resguardo de Cama	31/12/2017	12/2017	12,50	0,67
21630	Resguardo de Cama	31/12/2017	12/2017	12,50	0,67
21631	Resguardo de Cama	31/12/2017	12/2017	12,50	0,67
21632	Resguardo de Cama	31/12/2017	12/2017	12,50	0,67
21633	Resguardo de Cama	31/12/2017	12/2017	12,50	0,67
21634	Resguardo de Cama	31/12/2017	12/2017	12,50	0,67
21635	Resguardo de Cama	31/12/2017	12/2017	12,50	0,67
21636	Resguardo de Cama	31/12/2017	12/2017	12,50	0,67
21637	Resguardo de Cama	31/12/2017	12/2017	12,50	0,67
21638	Resguardo de Cama	31/12/2017	12/2017	12,50	0,67
21639	Resguardo de Cama	31/12/2017	12/2017	12,50	0,67
21640	Resguardo de Cama	31/12/2017	12/2017	12,50	0,67
21641	Resguardo de Cama	31/12/2017	12/2017	12,50	0,67
21642	Resguardo de Cama	31/12/2017	12/2017	12,50	0,67
21643	Resguardo de Cama	31/12/2017	12/2017	12,50	0,67
21644	Resguardo de Cama	31/12/2017	12/2017	12,50	0,67
21645	Resguardo de Cama	31/12/2017	12/2017	12,50	0,67
21646	Resguardo de Cama	31/12/2017	12/2017	12,50	0,67
21647	Resguardo de Cama	31/12/2017	12/2017	12,50	0,67
21648	Resguardo de Cama	31/12/2017	12/2017	12,50	0,67
21649	Resguardo de Cama	31/12/2017	12/2017	12,50	0,67
21650	Resguardo de Cama	31/12/2017	12/2017	12,50	0,67
21651	Resguardo de Cama	31/12/2017	12/2017	12,50	0,67
21652	Resguardo de Cama	31/12/2017	12/2017	12,50	0,67
21653	Resguardo de Cama	31/12/2017	12/2017	12,50	0,67
21654	Resguardo de Cama	31/12/2017	12/2017	12,50	0,67
21655	Resguardo de Cama	31/12/2017	12/2017	12,50	0,67
21656	Resguardo de Cama	31/12/2017	12/2017	12,50	0,67
21657	Resguardo de Cama	31/12/2017	12/2017	12,50	0,67
21658	Resguardo de Cama	31/12/2017	12/2017	12,50	0,67
21659	Resguardo de Cama	31/12/2017	12/2017	12,50	0,67
21660	Resguardo de Cama	31/12/2017	12/2017	12,50	0,67
21661	Resguardo de Cama	31/12/2017	12/2017	12,50	0,67
21662	Resguardo de Cama	31/12/2017	12/2017	12,50	0,67
21663	Resguardo de Cama	31/12/2017	12/2017	12,50	0,67
21664	Resguardo de Cama	31/12/2017	12/2017	12,50	0,67
21665	Resguardo de Cama	31/12/2017	12/2017	12,50	0,67
21666	Resguardo de Cama	31/12/2017	12/2017	12,50	0,67
21667	Resguardo de Cama	31/12/2017	12/2017	12,50	0,67
21668	Resguardo de Cama	31/12/2017	12/2017	12,50	0,67
21669	Resguardo de Cama	31/12/2017	12/2017	12,50	0,67
21670	Resguardo de Cama	31/12/2017	12/2017	12,50	0,67
21671	Resguardo de Cama	31/12/2017	12/2017	12,50	0,67
21672	Resguardo de Cama	31/12/2017	12/2017	12,50	0,67
21673	Resguardo de Cama	31/12/2017	12/2017	12,50	0,67
21674	Resguardo de Cama	31/12/2017	12/2017	12,50	0,67
21675	Resguardo de Cama	31/12/2017	12/2017	12,50	0,67
21676	Resguardo de Cama	31/12/2017	12/2017	12,50	0,67
21677	Resguardo de Cama	31/12/2017	12/2017	12,50	0,67
21678	Resguardo de Cama	31/12/2017	12/2017	12,50	0,67

MUNICÍPIO DE GAVIÃO

Amortizações do exercício

Ano: 2017

Nº Invent.	Bem	Data	Período	Taxa amortização	Valor
21679	Resguardo de Cama	31/12/2017	12/2017	12,50	0,67
21680	Resguardo de Cama	31/12/2017	12/2017	12,50	0,67
21681	Resguardo de Cama	31/12/2017	12/2017	12,50	0,67
21682	Resguardo de Cama	31/12/2017	12/2017	12,50	0,67
21683	Resguardo de Cama	31/12/2017	12/2017	12,50	0,67
21684	Resguardo de Cama	31/12/2017	12/2017	12,50	0,67
21685	Resguardo de Cama	31/12/2017	12/2017	12,50	0,67
21686	Resguardo de Cama	31/12/2017	12/2017	12,50	0,67
21687	Resguardo de Cama	31/12/2017	12/2017	12,50	0,67
21688	Resguardo de Cama	31/12/2017	12/2017	12,50	0,67
21689	Resguardo de Cama	31/12/2017	12/2017	12,50	0,67
21690	Resguardo de Cama	31/12/2017	12/2017	12,50	0,67
21691	Resguardo de Cama	31/12/2017	12/2017	12,50	0,67
21692	Resguardo de Cama	31/12/2017	12/2017	12,50	0,67
21693	Resguardo de Cama	31/12/2017	12/2017	12,50	0,67
21694	Resguardo de Cama	31/12/2017	12/2017	12,50	0,67
21695	Resguardo de Cama	31/12/2017	12/2017	12,50	0,67
21696	Resguardo de Cama	31/12/2017	12/2017	12,50	0,67
21697	Resguardo de Cama	31/12/2017	12/2017	12,50	0,67
21698	Resguardo de Cama	31/12/2017	12/2017	12,50	0,67
21699	Resguardo de Cama	31/12/2017	12/2017	12,50	0,67
21700	Resguardo de Cama	31/12/2017	12/2017	12,50	0,67
21701	Resguardo de Cama	31/12/2017	12/2017	12,50	0,67
21702	Resguardo de Cama	31/12/2017	12/2017	12,50	0,67
21703	Resguardo de Cama	31/12/2017	12/2017	12,50	0,67
21704	Resguardo de Cama	31/12/2017	12/2017	12,50	0,67
21705	Resguardo de Cama	31/12/2017	12/2017	12,50	0,67
21706	Resguardo de Cama	31/12/2017	12/2017	12,50	0,67
21707	Resguardo de Cama	31/12/2017	12/2017	12,50	0,67
21708	Resguardo de Cama	31/12/2017	12/2017	12,50	0,67
21709	Resguardo de Cama	31/12/2017	12/2017	12,50	0,67
21710	Resguardo de Cama	31/12/2017	12/2017	12,50	0,67
21711	Resguardo de Cama	31/12/2017	12/2017	12,50	0,67
21712	Resguardo de Cama	31/12/2017	12/2017	12,50	0,67
21713	Resguardo de Cama	31/12/2017	12/2017	12,50	0,67
21714	Resguardo de Cama	31/12/2017	12/2017	12,50	0,67
21715	Resguardo de Cama	31/12/2017	12/2017	12,50	0,67
21716	Resguardo de Cama	31/12/2017	12/2017	12,50	0,67
21717	Resguardo de Cama	31/12/2017	12/2017	12,50	0,67
21718	Resguardo de Cama	31/12/2017	12/2017	12,50	0,67
21719	Resguardo de Cama	31/12/2017	12/2017	12,50	0,67
21720	Resguardo de Cama	31/12/2017	12/2017	12,50	0,67
21721	Resguardo de Cama	31/12/2017	12/2017	12,50	0,67
21722	Resguardo de Cama	31/12/2017	12/2017	12,50	0,67
21723	Resguardo de Cama	31/12/2017	12/2017	12,50	0,67
21724	Resguardo de Cama	31/12/2017	12/2017	12,50	0,67
21725	Resguardo de Cama	31/12/2017	12/2017	12,50	0,67
21726	Resguardo de Cama	31/12/2017	12/2017	12,50	0,67
21727	Resguardo de Cama	31/12/2017	12/2017	12,50	0,67
21728	Resguardo de Cama	31/12/2017	12/2017	12,50	0,67
21729	Resguardo de Cama	31/12/2017	12/2017	12,50	0,67
21730	Resguardo de Cama	31/12/2017	12/2017	12,50	0,67

MUNICÍPIO DE GAVIÃO

Amortizações do exercício

Ano: 2017

Nº Invent.	Bem	Data	Período	Taxa amortização	Valor
21731	Resguardo de Cama	31/12/2017	12/2017	12,50	0,67
21732	Resguardo de Cama	31/12/2017	12/2017	12,50	0,67
21733	Resguardo de Cama	31/12/2017	12/2017	12,50	0,67
21734	Resguardo de Cama	31/12/2017	12/2017	12,50	0,67
21735	Resguardo de Cama	31/12/2017	12/2017	12,50	0,67
21736	Resguardo de Cama	31/12/2017	12/2017	12,50	0,67
21737	Resguardo de Cama	31/12/2017	12/2017	12,50	0,67
21738	Resguardo de Cama	31/12/2017	12/2017	12,50	0,67
21739	Resguardo de Cama	31/12/2017	12/2017	12,50	0,67
21740	Rodizio e Deslizadores p/ Quartos	31/12/2017	12/2017	12,50	0,21
21741	Rodizio e Deslizadores p/ Quartos	31/12/2017	12/2017	12,50	0,21
21742	Rodizio e Deslizadores p/ Quartos	31/12/2017	12/2017	12,50	0,21
21743	Rodizio e Deslizadores p/ Quartos	31/12/2017	12/2017	12,50	0,21
21744	Rodizio e Deslizadores p/ Quartos	31/12/2017	12/2017	12,50	0,21
21745	Rodizio e Deslizadores p/ Quartos	31/12/2017	12/2017	12,50	0,21
21746	Rodizio e Deslizadores p/ Quartos	31/12/2017	12/2017	12,50	0,21
21747	Rodizio e Deslizadores p/ Quartos	31/12/2017	12/2017	12,50	0,21
21748	Rodizio e Deslizadores p/ Quartos	31/12/2017	12/2017	12,50	0,21
21749	Rodizio e Deslizadores p/ Quartos	31/12/2017	12/2017	12,50	0,21
21750	Rodizio e Deslizadores p/ Quartos	31/12/2017	12/2017	12,50	0,21
21751	Rodizio e Deslizadores p/ Quartos	31/12/2017	12/2017	12,50	0,21
21752	Rodizio e Deslizadores p/ Quartos	31/12/2017	12/2017	12,50	0,21
21753	Rodizio e Deslizadores p/ Quartos	31/12/2017	12/2017	12,50	0,21
21754	Rodizio e Deslizadores p/ Quartos	31/12/2017	12/2017	12,50	0,21
21755	Rodizio e Deslizadores p/ Quartos	31/12/2017	12/2017	12,50	0,21
21756	Rodizio e Deslizadores p/ Quartos	31/12/2017	12/2017	12,50	0,21
21757	Rodizio e Deslizadores p/ Quartos	31/12/2017	12/2017	12,50	0,21
21758	Rodizio e Deslizadores p/ Quartos	31/12/2017	12/2017	12,50	0,21
21759	Rodizio e Deslizadores p/ Quartos	31/12/2017	12/2017	12,50	0,21
21760	Rodizio e Deslizadores p/ Quartos	31/12/2017	12/2017	12,50	0,21
21761	Rodizio e Deslizadores p/ Quartos	31/12/2017	12/2017	12,50	0,21
21762	Rodizio e Deslizadores p/ Quartos	31/12/2017	12/2017	12,50	0,21
21763	Rodizio e Deslizadores p/ Quartos	31/12/2017	12/2017	12,50	0,21
21764	Rodizio e Deslizadores p/ Quartos	31/12/2017	12/2017	12,50	0,21
21765	Secador de Cabelo	31/12/2017	12/2017	12,50	0,79
21766	Secador de Cabelo	31/12/2017	12/2017	12,50	0,79
21767	Secador de Cabelo	31/12/2017	12/2017	12,50	0,79
21768	Secador de Cabelo	31/12/2017	12/2017	12,50	0,79
21769	Secador de Cabelo	31/12/2017	12/2017	12,50	0,79
21770	Secador de Cabelo	31/12/2017	12/2017	12,50	0,79
21771	Secador de Cabelo	31/12/2017	12/2017	12,50	0,79
21772	Secador de Cabelo	31/12/2017	12/2017	12,50	0,79
21773	Secador de Cabelo	31/12/2017	12/2017	12,50	0,79
21774	Secador de Cabelo	31/12/2017	12/2017	12,50	0,79
21775	Secador de Cabelo	31/12/2017	12/2017	12,50	0,79
21776	Secador de Cabelo	31/12/2017	12/2017	12,50	0,79
21777	Secador de Cabelo	31/12/2017	12/2017	12,50	0,79
21778	Secador de Cabelo	31/12/2017	12/2017	12,50	0,79
21779	Secador de Cabelo	31/12/2017	12/2017	12,50	0,79
21780	Secador de Cabelo	31/12/2017	12/2017	12,50	0,79
21781	Secador de Cabelo	31/12/2017	12/2017	12,50	0,79
21782	Secador de Cabelo	31/12/2017	12/2017	12,50	0,79

MUNICÍPIO DE GAVIÃO

Amortizações do exercício

Ano: 2017

Nº Invent.	Bem	Data	Período	Taxa amortização	Valor
21783	Secador de Cabelo	31/12/2017	12/2017	12,50	0,79
21784	Secador de Cabelo	31/12/2017	12/2017	12,50	0,79
21785	Secador de Cabelo	31/12/2017	12/2017	12,50	0,79
21786	Secador 380V	31/12/2017	12/2017	20,00	219,24
21787	Secretaria	31/12/2017	12/2017	12,50	1,88
21788	Sofa	31/12/2017	12/2017	12,50	32,08
21789	Sofa	31/12/2017	12/2017	12,50	32,08
21790	Sofa	31/12/2017	12/2017	12,50	32,08
21791	Sofa	31/12/2017	12/2017	12,50	32,08
21792	Sofa	31/12/2017	12/2017	12,50	32,08
21793	Sofa	31/12/2017	12/2017	12,50	32,08
21794	Suporte Chapeu de Chuva	31/12/2017	12/2017	12,50	0,90
21795	Suporte Parede p/ LCD	31/12/2017	12/2017	14,28	0,36
21796	Suporte Parede p/ LCD	31/12/2017	12/2017	14,28	0,36
21797	Suporte Parede p/ LCD	31/12/2017	12/2017	14,28	0,36
21798	Suporte Parede p/ LCD	31/12/2017	12/2017	14,28	0,36
21799	Tabua de Engomar	31/12/2017	12/2017	12,50	0,95
21800	Tabua de Engomar	31/12/2017	12/2017	12,50	0,95
21801	Tapete Banho	31/12/2017	12/2017	12,50	0,96
21802	Televisão 35cm	31/12/2017	12/2017	14,28	2,29
21803	Televisão 35cm	31/12/2017	12/2017	14,28	2,29
21804	Televisão LCD	31/12/2017	12/2017	14,28	7,10
21805	Televisão LCD	31/12/2017	12/2017	14,28	7,10
21806	Televisão LCD	31/12/2017	12/2017	14,28	7,10
21807	Televisão LCD	31/12/2017	12/2017	14,28	7,10
21808	Televisão LCD	31/12/2017	12/2017	14,28	7,10
21809	Televisão LCD	31/12/2017	12/2017	14,28	7,10
21810	Televisão LCD	31/12/2017	12/2017	14,28	7,10
21811	Televisão LCD	31/12/2017	12/2017	14,28	7,10
21812	Televisão LCD	31/12/2017	12/2017	14,28	7,10
21813	Televisão LCD	31/12/2017	12/2017	14,28	7,10
21814	Televisão LCD	31/12/2017	12/2017	14,28	7,10
21815	Televisão LCD	31/12/2017	12/2017	14,28	7,10
21816	Televisão LCD	31/12/2017	12/2017	14,28	7,10
21817	Televisão LCD	31/12/2017	12/2017	14,28	7,10
21818	Televisão LCD	31/12/2017	12/2017	14,28	7,10
21819	Televisão LCD	31/12/2017	12/2017	14,28	7,10
21820	Televisão LCD	31/12/2017	12/2017	14,28	7,10
21821	Televisão LCD	31/12/2017	12/2017	14,28	7,10
21822	Televisão LCD	31/12/2017	12/2017	14,28	7,10
21823	Televisão LCD	31/12/2017	12/2017	14,28	7,10
21824	Televisão 35cm	31/12/2017	12/2017	14,28	2,29
21825	Televisão 35cm	31/12/2017	12/2017	14,28	2,29
21826	Televisão 35cm	31/12/2017	12/2017	14,28	2,29
21827	Televisão 35cm	31/12/2017	12/2017	14,28	2,29
21828	Televisão 35cm	31/12/2017	12/2017	14,28	2,29
21829	Televisão 35cm	31/12/2017	12/2017	14,28	2,29
21830	Televisão 35cm	31/12/2017	12/2017	14,28	2,29
21831	Televisão 35cm	31/12/2017	12/2017	14,28	2,29
21832	Televisão 35cm	31/12/2017	12/2017	14,28	2,29
21833	Televisão 35cm	31/12/2017	12/2017	14,28	2,29
21834	Televisão 35cm	31/12/2017	12/2017	14,28	2,29

MUNICÍPIO DE GAVIÃO

Amortizações do exercício

Ano: 2017

Nº Invent.	Bem	Data	Período	Taxa amortização	Valor
21835	Televisão 35cm	31/12/2017	12/2017	14,28	2,29
21836	Televisão 35cm	31/12/2017	12/2017	14,28	2,29
21837	Televisão 35cm	31/12/2017	12/2017	14,28	2,29
21838	Televisão 35cm	31/12/2017	12/2017	14,28	2,29
21839	Televisão 35cm	31/12/2017	12/2017	14,28	2,29
21840	Televisão 35cm	31/12/2017	12/2017	14,28	2,29
21841	Televisão 50cm	31/12/2017	12/2017	14,28	2,29
21842	Termometro Infra-Vermelho	31/12/2017	12/2017	20,00	3,00
21843	Torradeira c/ 1 camara	31/12/2017	12/2017	14,28	5,75
21844	Autocarro	31/12/2017	12/2017	10,00	13.714,50
21845	Banho Maria	31/12/2017	12/2017	25,00	2,50
21846	Banho Maria	31/12/2017	12/2017	25,00	2,50
21847	Base Rígida 190x80 cm + Deslizador + Rodizio	31/12/2017	12/2017	12,50	1,25
21848	Base Rígida 190x80 cm + Deslizador + Rodizio	31/12/2017	12/2017	12,50	1,25
21849	Base Rígida 190x80 cm + Deslizador + Rodizio	31/12/2017	12/2017	12,50	1,25
21850	Base Rígida 190x80 cm + Deslizador + Rodizio	31/12/2017	12/2017	12,50	1,25
21851	Base Rígida 190x80 cm + Deslizador + Rodizio	31/12/2017	12/2017	12,50	1,25
21852	Base Rígida 190x80 cm + Deslizador + Rodizio	31/12/2017	12/2017	12,50	1,25
21853	Base Rígida 190x80 cm + Deslizador + Rodizio	31/12/2017	12/2017	12,50	1,25
21854	Base Rígida 190x80 cm + Deslizador + Rodizio	31/12/2017	12/2017	12,50	1,25
21855	Base Rígida 190x80 cm + Deslizador + Rodizio	31/12/2017	12/2017	12,50	1,25
21856	Base Rígida 190x80 cm + Deslizador + Rodizio	31/12/2017	12/2017	12,50	1,25
21857	Base Rígida 190x80 cm + Deslizador + Rodizio	31/12/2017	12/2017	12,50	1,25
21858	Base Rígida 190x80 cm + Deslizador + Rodizio	31/12/2017	12/2017	12,50	1,25
21859	Base Rígida 190x80 cm + Deslizador + Rodizio	31/12/2017	12/2017	12,50	1,25
21860	Base Rígida 190x80 cm + Deslizador + Rodizio	31/12/2017	12/2017	12,50	1,25
21861	Base Rígida 190x80 cm + Deslizador + Rodizio	31/12/2017	12/2017	12,50	1,25
21862	Base Rígida 190x80 cm + Deslizador + Rodizio	31/12/2017	12/2017	12,50	1,25
21863	Base Rígida 190x80 cm + Deslizador + Rodizio	31/12/2017	12/2017	12,50	1,25
21864	Base Rígida 190x80 cm + Deslizador + Rodizio	31/12/2017	12/2017	12,50	1,25
21865	Base Rígida 190x80 cm + Deslizador + Rodizio	31/12/2017	12/2017	12,50	1,25
21866	Base Rígida 190x80 cm + Deslizador + Rodizio	31/12/2017	12/2017	12,50	1,25
21867	Base Rígida 190x80 cm + Deslizador + Rodizio	31/12/2017	12/2017	12,50	1,25
21868	Base Rígida 190x80 cm + Deslizador + Rodizio	31/12/2017	12/2017	12,50	1,25
21869	Base Rígida 190x80 cm + Deslizador + Rodizio	31/12/2017	12/2017	12,50	1,25
21870	Base Rígida 190x80 cm + Deslizador + Rodizio	31/12/2017	12/2017	12,50	1,25
21871	Base Rígida 190x80 cm + Deslizador + Rodizio	31/12/2017	12/2017	12,50	1,25
21872	Base Rígida 190x80 cm + Deslizador + Rodizio	31/12/2017	12/2017	12,50	1,25
21873	Base Rígida 190x80 cm + Deslizador + Rodizio	31/12/2017	12/2017	12,50	1,25
21874	Base Rígida 190x80 cm + Deslizador + Rodizio	31/12/2017	12/2017	12,50	1,25
21875	Base Rígida 190x80 cm + Deslizador + Rodizio	31/12/2017	12/2017	12,50	1,25
21876	Base Rígida 190x80 cm + Deslizador + Rodizio	31/12/2017	12/2017	12,50	1,25
21877	Base Rígida 190x80 cm + Deslizador + Rodizio	31/12/2017	12/2017	12,50	1,25
21878	Base Rígida 190x80 cm + Deslizador + Rodizio	31/12/2017	12/2017	12,50	1,25
21879	Base Rígida 190x80 cm + Deslizador + Rodizio	31/12/2017	12/2017	12,50	1,25
21880	Base Rígida 190x80 cm + Deslizador + Rodizio	31/12/2017	12/2017	12,50	1,25
21881	Base Rígida 190x80 cm + Deslizador + Rodizio	31/12/2017	12/2017	12,50	1,25
21882	Base Rígida 190x80 cm + Deslizador + Rodizio	31/12/2017	12/2017	12,50	1,25
21883	Base Rígida 190x80 cm + Deslizador + Rodizio	31/12/2017	12/2017	12,50	1,25
21884	Base Rígida 190x80 cm + Deslizador + Rodizio	31/12/2017	12/2017	12,50	1,25
21885	Base Rígida 190x80 cm + Deslizador + Rodizio	31/12/2017	12/2017	12,50	1,25
21886	Base Rígida 190x80 cm + Deslizador + Rodizio	31/12/2017	12/2017	12,50	1,25

MUNICÍPIO DE GAVIÃO

Amortizações do exercício

Ano: 2017

Nº Invent.	Bem	Data	Período	Taxa amortização	Valor
21887	Base Rígida 190x80 cm + Deslizador + Rodizio	31/12/2017	12/2017	12,50	1,25
21888	Base Rígida 190x80 cm + Deslizador + Rodizio	31/12/2017	12/2017	12,50	1,25
21889	Bases p/ Pratos ind. p. Entrelaçado	31/12/2017	12/2017	12,50	3,75
21890	Caixa de Pão em Metal	31/12/2017	12/2017	25,00	2,50
21891	Caixa de Pão em Metal	31/12/2017	12/2017	25,00	2,50
21893	Central Telefonica	31/12/2017	12/2017	12,50	37,50
21894	Cesto Retangular 30x22 Ratan	31/12/2017	12/2017	25,00	2,50
21895	Tapete	31/12/2017	12/2017	25,00	2,50
21896	Tapete	31/12/2017	12/2017	25,00	2,50
21897	Tapete	31/12/2017	12/2017	25,00	2,50
21898	Tapete	31/12/2017	12/2017	25,00	2,50
21899	Tapete	31/12/2017	12/2017	25,00	2,50
21900	Tapete	31/12/2017	12/2017	25,00	2,50
21901	Tapete	31/12/2017	12/2017	25,00	2,50
21902	Tapete	31/12/2017	12/2017	25,00	2,50
21903	Tapete	31/12/2017	12/2017	25,00	2,50
21904	Tapete	31/12/2017	12/2017	25,00	2,50
21905	Tapete	31/12/2017	12/2017	25,00	2,50
21906	Tapete	31/12/2017	12/2017	25,00	2,50
21907	Tapete	31/12/2017	12/2017	25,00	2,50
21908	Tapete	31/12/2017	12/2017	25,00	2,50
21909	Tapete	31/12/2017	12/2017	25,00	2,50
21910	Tapete	31/12/2017	12/2017	25,00	2,50
21911	Tapete	31/12/2017	12/2017	25,00	2,50
21912	Tapete	31/12/2017	12/2017	25,00	2,50
21913	Tapete	31/12/2017	12/2017	25,00	2,50
21914	Tapete	31/12/2017	12/2017	25,00	2,50
21915	Tapete	31/12/2017	12/2017	25,00	2,50
21916	Tapete	31/12/2017	12/2017	25,00	2,50
21917	Tapete	31/12/2017	12/2017	25,00	2,50
21918	Tapete	31/12/2017	12/2017	25,00	2,50
21919	Tapete	31/12/2017	12/2017	25,00	2,50
21920	Tapete	31/12/2017	12/2017	25,00	2,50
21921	Dispensador de Leite	31/12/2017	12/2017	25,00	2,50
21922	Dispensador de Leite	31/12/2017	12/2017	25,00	2,50
21923	Dispensador de Café	31/12/2017	12/2017	25,00	2,50
21924	Dispensador de Cereais	31/12/2017	12/2017	25,00	2,50
21925	Fogão	31/12/2017	12/2017	14,28	7,14
21926	Maquina de Lavar Roupa	31/12/2017	12/2017	14,28	10,71
21927	Maquina de Lavar Roupa	31/12/2017	12/2017	14,28	10,71
21928	Maquina de Secar Roupa	31/12/2017	12/2017	14,28	10,71
21929	Maquina de Papel Sifon	31/12/2017	12/2017	25,00	12,50
21930	Maquina Calcular	31/12/2017	12/2017	20,00	1,00
21931	Monitor	31/12/2017	12/2017	25,00	2,50
21932	Ferramentas	31/12/2017	12/2017	25,00	0,44
21934	Tapete Branco 50x70	31/12/2017	12/2017	25,00	1,25
21935	Tapete Branco 50x70	31/12/2017	12/2017	25,00	1,25
21936	Tapete Branco 50x70	31/12/2017	12/2017	25,00	1,25
21937	Tapete Branco 50x70	31/12/2017	12/2017	25,00	1,25
21938	Tapete Branco 50x70	31/12/2017	12/2017	25,00	1,25
21939	Tapete Branco 50x70	31/12/2017	12/2017	25,00	1,25
21940	Tapete Branco 50x70	31/12/2017	12/2017	25,00	1,25

MUNICÍPIO DE GAVIÃO

Amortizações do exercício

Ano: 2017

Nº Invent.	Bem	Data	Período	Taxa amortização	Valor
21941	Tapete Branco 50x70	31/12/2017	12/2017	25,00	1,25
21942	Tapete Branco 50x70	31/12/2017	12/2017	25,00	1,25
21943	Tapete Branco 50x70	31/12/2017	12/2017	25,00	1,25
21944	Tapete Branco 50x70	31/12/2017	12/2017	25,00	1,25
21945	Tapete Branco 50x70	31/12/2017	12/2017	25,00	1,25
21946	Tapete Branco 50x70	31/12/2017	12/2017	25,00	1,25
21947	Tapete Branco 50x70	31/12/2017	12/2017	25,00	1,25
21948	Tapete Branco 50x70	31/12/2017	12/2017	25,00	1,25
21949	Tapete Branco 50x70	31/12/2017	12/2017	25,00	1,25
21950	Tapete Branco 50x70	31/12/2017	12/2017	25,00	1,25
21951	Tapete Branco 50x70	31/12/2017	12/2017	25,00	1,25
21952	Tapete Branco 50x70	31/12/2017	12/2017	25,00	1,25
21953	Tapete Branco 50x70	31/12/2017	12/2017	25,00	1,25
21954	Tapete Branco 50x70	31/12/2017	12/2017	25,00	1,25
21955	Tapete Branco 50x70	31/12/2017	12/2017	25,00	1,25
21956	Tapete Branco 50x70	31/12/2017	12/2017	25,00	1,25
21957	Tapete Branco 50x70	31/12/2017	12/2017	25,00	1,25
21958	Tapete Branco 50x70	31/12/2017	12/2017	25,00	1,25
21959	Tapete Branco 50x70	31/12/2017	12/2017	25,00	1,25
21960	Tapete Branco 50x70	31/12/2017	12/2017	25,00	1,25
21961	Tapete Branco 50x70	31/12/2017	12/2017	25,00	1,25
21962	Tapete Branco 50x70	31/12/2017	12/2017	25,00	1,25
21963	Tapete Branco 50x70	31/12/2017	12/2017	25,00	1,25
21964	Tapete Branco 50x70	31/12/2017	12/2017	25,00	1,25
21965	Tapete Branco 50x70	31/12/2017	12/2017	25,00	1,25
21966	Tapete Branco 50x70	31/12/2017	12/2017	25,00	1,25
21967	Tapete Branco 50x70	31/12/2017	12/2017	25,00	1,25
21968	Tapete Branco 50x70	31/12/2017	12/2017	25,00	1,25
21969	Tapete Branco 50x70	31/12/2017	12/2017	25,00	1,25
21970	Tapete Branco 50x70	31/12/2017	12/2017	25,00	1,25
21971	Tapete Branco 50x70	31/12/2017	12/2017	25,00	1,25
21972	Tapete Branco 50x70	31/12/2017	12/2017	25,00	1,25
21973	Tapete Branco 50x70	31/12/2017	12/2017	25,00	1,25
21974	Tapete Branco 50x70	31/12/2017	12/2017	25,00	1,25
21975	Tapete Branco 50x70	31/12/2017	12/2017	25,00	1,25
21976	Tapete Branco 50x70	31/12/2017	12/2017	25,00	1,25
21977	Tapete Branco 50x70	31/12/2017	12/2017	25,00	1,25
21978	Tapete Branco 50x70	31/12/2017	12/2017	25,00	1,25
21979	Tapete Branco 50x70	31/12/2017	12/2017	25,00	1,25
21980	Tapete Branco 50x70	31/12/2017	12/2017	25,00	1,25
21981	Tapete Branco 50x70	31/12/2017	12/2017	25,00	1,25
21982	Tapete Branco 50x70	31/12/2017	12/2017	25,00	1,25
21983	Tapete Branco 50x70	31/12/2017	12/2017	25,00	1,25
21984	Tapete Branco 50x70	31/12/2017	12/2017	25,00	1,25
21985	Tapete Branco 50x70	31/12/2017	12/2017	25,00	1,25
21986	Tapete Branco 50x70	31/12/2017	12/2017	25,00	1,25
21987	Tapete Branco 50x70	31/12/2017	12/2017	25,00	1,25
21988	Tapete Branco 50x70	31/12/2017	12/2017	25,00	1,25
21989	Tapete Branco 50x70	31/12/2017	12/2017	25,00	1,25
21990	Tapete Branco 50x70	31/12/2017	12/2017	25,00	1,25
21991	Tapete Branco 50x70	31/12/2017	12/2017	25,00	1,25
21992	Tapete Branco 50x70	31/12/2017	12/2017	25,00	1,25

MUNICIPIO DE GAVIÃO

Amortizações do exercício

Ano: 2017

Nº Invent.	Bem	Data	Periodo	Taxa amortização	Valor
21993	Tapete Branco 50x70	31/12/2017	12/2017	25,00	1,25
21994	Tapete Branco 50x70	31/12/2017	12/2017	25,00	1,25
21995	Tapete Branco 50x70	31/12/2017	12/2017	25,00	1,25
21996	Tapete Branco 50x70	31/12/2017	12/2017	25,00	1,25
21997	Tapete Branco 50x70	31/12/2017	12/2017	25,00	1,25
21998	Tapete Branco 50x70	31/12/2017	12/2017	25,00	1,25
21999	Tapete Branco 50x70	31/12/2017	12/2017	25,00	1,25
22000	Tapete Branco 50x70	31/12/2017	12/2017	25,00	1,25
22001	Tapete Branco 50x70	31/12/2017	12/2017	25,00	1,25
22002	Tapete Branco 50x70	31/12/2017	12/2017	25,00	1,25
22003	Tapete Branco 50x70	31/12/2017	12/2017	25,00	1,25
22004	Tapete Branco 50x70	31/12/2017	12/2017	25,00	1,25
22005	Tapete Branco 50x70	31/12/2017	12/2017	25,00	1,25
22006	Tapete Branco 50x70	31/12/2017	12/2017	25,00	1,25
22007	Tapete Branco 50x70	31/12/2017	12/2017	25,00	1,25
22008	Tapete Branco 50x70	31/12/2017	12/2017	25,00	1,25
22009	Tapete Branco 50x70	31/12/2017	12/2017	25,00	1,25
22010	Tapete Branco 50x70	31/12/2017	12/2017	25,00	1,25
22011	Tapete Branco 50x70	31/12/2017	12/2017	25,00	1,25
22012	Tapete Branco 50x70	31/12/2017	12/2017	25,00	1,25
22013	Tapete Branco 50x70	31/12/2017	12/2017	25,00	1,25
22014	Tapete Branco 50x70	31/12/2017	12/2017	25,00	1,25
22015	Tapete Branco 50x70	31/12/2017	12/2017	25,00	1,25
22016	Tapete Branco 50x70	31/12/2017	12/2017	25,00	1,25
22017	Tapete Branco 50x70	31/12/2017	12/2017	25,00	1,25
22018	Tapete Branco 50x70	31/12/2017	12/2017	25,00	1,25
22019	Tapete Branco 50x70	31/12/2017	12/2017	25,00	1,25
22020	Tapete Branco 50x70	31/12/2017	12/2017	25,00	1,25
22021	Tapete Branco 50x70	31/12/2017	12/2017	25,00	1,25
22022	Tapete Branco 50x70	31/12/2017	12/2017	25,00	1,25
22023	Tapete Branco 50x70	31/12/2017	12/2017	25,00	1,25
22024	Tapete Branco 50x70	31/12/2017	12/2017	25,00	1,25
22025	Tapete Branco 50x70	31/12/2017	12/2017	25,00	1,25
22026	Tapete Branco 50x70	31/12/2017	12/2017	25,00	1,25
22027	Tapete Branco 50x70	31/12/2017	12/2017	25,00	1,25
22028	Tapete Branco 50x70	31/12/2017	12/2017	25,00	1,25
22029	Tapete Branco 50x70	31/12/2017	12/2017	25,00	1,25
22030	Tapete Branco 50x70	31/12/2017	12/2017	25,00	1,25
22031	Tapete Branco 50x70	31/12/2017	12/2017	25,00	1,25
22032	Tapete Branco 50x70	31/12/2017	12/2017	25,00	1,25
22033	Tapete Branco 50x70	31/12/2017	12/2017	25,00	1,25
22034	Telefone	31/12/2017	12/2017	12,50	1,25
22035	Telefone	31/12/2017	12/2017	12,50	1,25
22036	Telefone	31/12/2017	12/2017	12,50	1,25
22037	Telefone	31/12/2017	12/2017	12,50	1,25
22038	Telefone	31/12/2017	12/2017	12,50	1,25
22039	Telefone	31/12/2017	12/2017	12,50	1,25
22040	Telefone	31/12/2017	12/2017	12,50	1,25
22041	Telefone	31/12/2017	12/2017	12,50	1,25
22042	Telefone	31/12/2017	12/2017	12,50	1,25
22043	Telefone	31/12/2017	12/2017	12,50	1,25
22044	Telefone	31/12/2017	12/2017	12,50	1,25

MUNICÍPIO DE GAVIÃO

Amortizações do exercício

Ano: 2017

Nº Invent.	Bem	Data	Período	Taxa amortização	Valor
22045	Telefone	31/12/2017	12/2017	12,50	1,25
22046	Telefone	31/12/2017	12/2017	12,50	1,25
22047	Telefone	31/12/2017	12/2017	12,50	1,25
22048	Telefone	31/12/2017	12/2017	12,50	1,25
22049	Telefone	31/12/2017	12/2017	12,50	1,25
22050	Telefone	31/12/2017	12/2017	12,50	1,25
22051	Telefone	31/12/2017	12/2017	12,50	1,25
22052	Telefone	31/12/2017	12/2017	12,50	1,25
22053	Telefone	31/12/2017	12/2017	12,50	1,25
22054	Telefone	31/12/2017	12/2017	12,50	1,25
22055	Telefone	31/12/2017	12/2017	12,50	1,25
22056	Telefone	31/12/2017	12/2017	12,50	1,25
22057	Telefone	31/12/2017	12/2017	12,50	1,25
22058	Telefone	31/12/2017	12/2017	12,50	1,25
22059	Telefone	31/12/2017	12/2017	12,50	1,25
22060	Telefone	31/12/2017	12/2017	12,50	1,25
22061	Telefone	31/12/2017	12/2017	12,50	1,25
22062	Telefone	31/12/2017	12/2017	12,50	1,88
22063	Telefone	31/12/2017	12/2017	12,50	6,25
22064	Bastidor Cinza 70x60x200	31/12/2017	12/2017	12,50	37,50
22065	Head End p/ 9 canais Satélite Zon	31/12/2017	12/2017	14,28	1,88
22066	Sistema de Emergência	31/12/2017	12/2017	20,00	135,68
667	Miradouro do Cruzeiro em Gavião	31/12/2017	12/2017	0,68	526,63
22067	Sistema de Intrusão	31/12/2017	12/2017	20,00	413,90
22068	Sistema de incêndios	31/12/2017	12/2017	20,00	156,88
22069	Banco Colectivo	31/12/2017	12/2017	12,50	53,43
22070	Banco Colectivo	31/12/2017	12/2017	12,50	53,43
22071	Banco Colectivo	31/12/2017	12/2017	12,50	53,43
22072	Banco Colectivo	31/12/2017	12/2017	12,50	53,43
22073	Banco Colectivo	31/12/2017	12/2017	12,50	53,43
22074	Banco Colectivo	31/12/2017	12/2017	12,50	53,43
22075	Banco Colectivo	31/12/2017	12/2017	12,50	53,43
22076	Banco Colectivo	31/12/2017	12/2017	12,50	53,43
22077	Banco Colectivo	31/12/2017	12/2017	12,50	53,43
22078	Banco Colectivo	31/12/2017	12/2017	12,50	53,43
22079	Banco Colectivo	31/12/2017	12/2017	12,50	53,43
22080	Banco Colectivo	31/12/2017	12/2017	12,50	53,43
22081	Banco Colectivo	31/12/2017	12/2017	12,50	53,43
22082	Banco Colectivo	31/12/2017	12/2017	12,50	53,43
22083	Banco Colectivo	31/12/2017	12/2017	12,50	53,43
22084	Banco Colectivo	31/12/2017	12/2017	12,50	53,43
22085	Banco Colectivo	31/12/2017	12/2017	12,50	53,43
22086	Banco Colectivo	31/12/2017	12/2017	12,50	53,43
22087	Banco Colectivo	31/12/2017	12/2017	12,50	53,43
22088	Balizadores	31/12/2017	12/2017	20,00	28,88
22089	Balizadores	31/12/2017	12/2017	20,00	28,88
22090	Balizadores	31/12/2017	12/2017	20,00	28,88
22091	Balizadores	31/12/2017	12/2017	20,00	28,88
22092	Balizadores	31/12/2017	12/2017	20,00	28,88
22093	Papeleiras	31/12/2017	12/2017	12,50	12,58
22094	Papeleiras	31/12/2017	12/2017	12,50	12,58
22095	Papeleiras	31/12/2017	12/2017	12,50	12,58

MUNICÍPIO DE GAVIÃO

Amortizações do exercício

Ano: 2017

Nº Invent.	Bem	Data	Período	Taxa amortização	Valor
22096	Papeleiras	31/12/2017	12/2017	12,50	12,58
22097	Papeleiras	31/12/2017	12/2017	12,50	12,58
22098	Papeleiras	31/12/2017	12/2017	12,50	12,58
22099	EcoPonto 5m3	31/12/2017	12/2017	12,50	590,63
22100	EcoPonto 3m3	31/12/2017	12/2017	12,50	530,47
22101	EcoPonto 3m3	31/12/2017	12/2017	12,50	530,47
22102	EcoPonto 3m3	31/12/2017	12/2017	12,50	530,47
22103	Quiosque Imprensa	31/12/2017	12/2017	12,50	1.186,72
22104	EcoPonto 3m3	31/12/2017	12/2017	12,50	530,47
22105	EcoPonto 3m3	31/12/2017	12/2017	12,50	530,47
22106	EcoPonto 3m3	31/12/2017	12/2017	12,50	530,47
22107	EcoPonto 3m3	31/12/2017	12/2017	12,50	530,47
22108	EcoPonto 5m3	31/12/2017	12/2017	12,50	590,63
22109	EcoPonto 5m3	31/12/2017	12/2017	12,50	590,63
22110	Banco Colectivo	31/12/2017	12/2017	12,50	53,43
22111	Banco Colectivo	31/12/2017	12/2017	12,50	53,43
22112	Banco Colectivo	31/12/2017	12/2017	12,50	53,43
22113	Banco Individual	31/12/2017	12/2017	12,50	53,43
22114	EcoPonto - Ilha de contentores subterrâneos 4x3m3	31/12/2017	12/2017	12,50	3.071,80
22115	Chapéu de Colmo d. 2,00m	31/12/2017	12/2017	12,50	27,94
22116	Chapéu de Colmo d. 2,00m	31/12/2017	12/2017	12,50	27,94
22117	Chapéu de Colmo d. 2,00m	31/12/2017	12/2017	12,50	27,94
22118	Chapéu de Colmo d. 2,00m	31/12/2017	12/2017	12,50	27,94
22119	Chapéu de Colmo d. 2,00m	31/12/2017	12/2017	12,50	27,94
22120	Chapéu de Colmo d. 2,00m	31/12/2017	12/2017	12,50	27,94
22121	Chapéu de Colmo d. 2,00m	31/12/2017	12/2017	12,50	27,94
22122	Chapéu de Colmo d. 2,00m	31/12/2017	12/2017	12,50	27,94
22123	Chapéu de Colmo d. 2,00m	31/12/2017	12/2017	12,50	27,94
22124	Chapéu de Colmo d. 2,00m	31/12/2017	12/2017	12,50	27,94
22125	Chapéu de Colmo d. 2,00m	31/12/2017	12/2017	12,50	27,94
22126	Chapéu de Colmo d. 2,00m	31/12/2017	12/2017	12,50	27,94
22127	Computador	31/12/2017	12/2017	25,00	81,49
22128	Sensor de Frequencia Cardiaca	31/12/2017	12/2017	12,50	50,00
22129	Halter redondo sénior 107x15 cm	31/12/2017	12/2017	12,50	91,05
22130	Mochila	31/12/2017	12/2017	12,50	2,15
22131	Mochila	31/12/2017	12/2017	12,50	2,15
22132	Faixa Latex Hidro	31/12/2017	12/2017	12,50	26,20
22133	Central Amplificadora TV	31/12/2017	12/2017	14,28	85,31
22134	Secretaria 1500x800x740 mm	31/12/2017	12/2017	12,50	24,52
22135	Secretaria 1800x800x740 mm	31/12/2017	12/2017	12,50	42,96
22136	Bloco de Gavetas 400x570x540 mm	31/12/2017	12/2017	12,50	19,62
22137	Bloco de Gavetas 400x570x540 mm	31/12/2017	12/2017	12,50	19,62
22138	Secretaria 800x650	31/12/2017	12/2017	12,50	16,30
22139	Secretária 1200x650	31/12/2017	12/2017	12,50	19,37
22140	Canto de Ligação 90°	31/12/2017	12/2017	12,50	10,30
22141	Ar Condicionado	31/12/2017	12/2017	12,50	81,25
22142	Cadeira ECO.PLUS c/ braços	31/12/2017	12/2017	12,50	41,75
22143	Cadeira ECO.PLUS c/ braços	31/12/2017	12/2017	12,50	41,75
22144	Secretaria TACK 1600x800x740	31/12/2017	12/2017	12,50	25,20
22145	Bloco de Gavetas	31/12/2017	12/2017	12,50	19,62
22146	Armario com portas de correr	31/12/2017	12/2017	12,50	39,81
22147	Cacifos Fenólico/Aluminio 12/8-30cm Bloco 3P3	31/12/2017	12/2017	12,50	89,96

MUNICÍPIO DE GAVIÃO

Amortizações do exercício

Ano: 2017

Nº Invent.	Bem	Data	Período	Taxa amortização	Valor
22148	Cacifos Fenólico/Aluminio 12/8-30cm Bloco 3P3	31/12/2017	12/2017	12,50	89,96
22149	Cacifos Fenólico/Aluminio 12/8-30cm Bloco 3P3	31/12/2017	12/2017	12,50	89,96
22150	Cacifos Fenólico/Aluminio 12/8-30cm Bloco 3P3	31/12/2017	12/2017	12,50	89,96
22151	Cacifos Fenólico/Aluminio 12/8-30cm Bloco 3P2	31/12/2017	12/2017	12,50	82,73
22152	Cadeira Giratoria	31/12/2017	12/2017	12,50	41,75
22153	Cadeira Giratoria	31/12/2017	12/2017	12,50	41,75
22154	Cadeira Giratoria	31/12/2017	12/2017	12,50	41,75
22155	Cadeira Giratoria	31/12/2017	12/2017	12,50	41,75
22156	Cadeira Giratoria	31/12/2017	12/2017	12,50	41,75
22157	Cadeira Giratoria	31/12/2017	12/2017	12,50	41,75
22158	Cadeira Giratoria	31/12/2017	12/2017	12,50	41,75
22159	Cadeira Giratoria	31/12/2017	12/2017	12,50	41,75
22160	Cadeira Giratoria	31/12/2017	12/2017	12,50	41,75
22161	Cadeira Giratoria	31/12/2017	12/2017	12,50	41,75
22162	Cadeira Giratoria	31/12/2017	12/2017	12,50	41,75
22163	Cadeira Giratoria	31/12/2017	12/2017	12,50	41,75
22164	Cadeira Giratoria	31/12/2017	12/2017	12,50	41,75
22165	Cadeira Giratoria	31/12/2017	12/2017	12,50	41,75
22166	Cadeira Giratoria	31/12/2017	12/2017	12,50	41,75
22167	Cadeira Giratoria	31/12/2017	12/2017	12,50	41,75
22168	Cadeira Giratoria	31/12/2017	12/2017	12,50	41,75
22169	Cadeira	31/12/2017	12/2017	12,50	58,06
22170	Bancada em Aço Inox c/ 1 cuba e parteleira	31/12/2017	12/2017	12,50	50,93
22171	Bancada em Aço Inox c/ 1 cuba e parteleira	31/12/2017	12/2017	12,50	50,93
22172	Bancada em Aço Inox c/ 1 cuba e parteleira	31/12/2017	12/2017	12,50	50,93
22173	Armario Mural em aço inox c/ parteleira	31/12/2017	12/2017	12,50	51,89
22174	Armario Mural em aço inox c/ parteleira	31/12/2017	12/2017	12,50	51,89
22175	Armario Mural em aço inox c/ parteleira	31/12/2017	12/2017	12,50	51,89
22176	Bancada em Aço Inox c/ topos costas e 2 parteleiras	31/12/2017	12/2017	12,50	31,71
22177	HOTTE em aço inox c/ filtros	31/12/2017	12/2017	25,00	634,60
22178	Bancada em aço inox c/ topos e costas e 2 parteleiras	31/12/2017	12/2017	12,50	55,74
22179	Bancada em aço inox c/ topos e costas e 1 parteleira	31/12/2017	12/2017	12,50	88,41
22180	Armario Mural em aço inox c/ parteleira	31/12/2017	12/2017	12,50	110,70
22181	Bancada em aço inox c/ topos, costas e 1 parteleira	31/12/2017	12/2017	12,50	214,02
22182	Mesa em aço inox c/ 1 parteleira de fundo a 10 cm	31/12/2017	12/2017	12,50	73,80
22183	Bancada em aço inox c/ tulha p/ maquina	31/12/2017	12/2017	12,50	36,52
22184	Bancada em aço inox c/ 1 cuba e parteleira	31/12/2017	12/2017	12,50	50,93
22185	Electrocolador de insectos em aço inox	31/12/2017	12/2017	20,00	19,68
22186	Maquina de Lavar Louça	31/12/2017	12/2017	20,00	270,11
22187	Fogão Monobloco a gás em aço inox	31/12/2017	12/2017	14,28	267,86
22188	Lava Mãos de Pedal	31/12/2017	12/2017	12,50	26,14
22189	Esquentador	31/12/2017	12/2017	12,50	73,80
22190	Kit completo de 3m3 para Indiferenciados	31/12/2017	12/2017	12,50	736,82
22191	Kit completo de 3m3 para Indiferenciados	31/12/2017	12/2017	12,50	736,82
22222	Desumificador	31/12/2017	12/2017	12,50	19,83
22223	Termoacumulador	31/12/2017	12/2017	12,50	23,06
22224	Desumificador	31/12/2017	12/2017	12,50	19,83
22225	Desumificador	31/12/2017	12/2017	12,50	25,47
22226	Bomba Grundfos	31/12/2017	12/2017	14,28	302,74
22227	Abrigo de Passageiros c/ painel informativo	31/12/2017	12/2017	12,50	334,41
22228	Bomba Grundfos	31/12/2017	12/2017	14,28	481,52
22229	Deposito de Fibra 75 lts	31/12/2017	12/2017	12,50	24,06

MUNICÍPIO DE GAVIÃO

Amortizações do exercício

Ano: 2017

Nº Invent.	Bem	Data	Período	Taxa amortização	Valor
22230	Bomba Grundfos	31/12/2017	12/2017	14,28	61,82
22231	Bomba Grundfos	31/12/2017	12/2017	14,28	61,82
22232	Autoclave	31/12/2017	12/2017	12,50	25,94
22233	Tenda Multistandars 12,5x45x3 m c/ forro	31/12/2017	12/2017	12,50	5.342,81
22234	Estrado 10mx10m (Palco)	31/12/2017	12/2017	12,50	1.688,18
22235	Bomba Grundfos	31/12/2017	12/2017	14,28	69,85
22236	Compressor	31/12/2017	12/2017	25,00	396,68
22237	Bancada Refrigerada	31/12/2017	12/2017	12,50	187,58
22238	Fogão Elétrico c/ 4 placas	31/12/2017	12/2017	14,28	253,81
22239	Forno Microondas	31/12/2017	12/2017	25,00	47,66
22240	Maquina Lavar Loiça	31/12/2017	12/2017	20,00	231,24
22241	Sistema de exaustão compensada	31/12/2017	12/2017	25,00	1.464,01
22242	Central de Intrusão	31/12/2017	12/2017	25,00	498,61
22243	Detector de Fumo	31/12/2017	12/2017	25,00	4,61
22244	Detector de Fumo	31/12/2017	12/2017	25,00	4,61
22245	Armadura de Emergência	31/12/2017	12/2017	25,00	17,22
22246	Maquina Lavar Roupa	31/12/2017	12/2017	14,28	995,23
22247	Aspirador Profissional	31/12/2017	12/2017	20,00	92,74
22248	Colunas de Som	31/12/2017	12/2017	14,28	6,59
22249	Bomba Grunfos c/ quadro de Comando	31/12/2017	12/2017	14,28	808,53
22250	Estação Elevatória Compacta	31/12/2017	12/2017	12,50	1.689,41
50	Microsoft Win 8 PT 64Bits	31/12/2017	12/2017	33,33	34,85
51	Microsoft Office 2013 PT H&B	31/12/2017	12/2017	33,33	84,07
22251	Caldeira Mural	31/12/2017	12/2017	12,50	879,41
22252	Central de Intrusão	31/12/2017	12/2017	25,00	459,21
22253	Banco de mola Joanelha	31/12/2017	12/2017	12,50	154,33
22254	Escorrega Molderdisnova	31/12/2017	12/2017	12,50	151,72
22255	Piso em Relva Sintetica	31/12/2017	12/2017	12,50	73,80
22256	Mesa com Bancos em meios troncos	31/12/2017	12/2017	12,50	41,85
22257	Mesa com Bancos em meios troncos	31/12/2017	12/2017	12,50	41,85
22258	Mesa com Bancos em meios troncos	31/12/2017	12/2017	12,50	41,85
22259	Mesa com Bancos em meios troncos	31/12/2017	12/2017	12,50	41,85
22260	Papeleira	31/12/2017	12/2017	12,50	12,47
22261	Papeleira	31/12/2017	12/2017	12,50	12,47
22262	ETAR compacta	31/12/2017	12/2017	12,50	3.421,72
668	PR 4 - Percorso pedestre - GAV " Rota dos Moinhos da Ribeira de Margi	31/12/2017	12/2017	5,26	2.614,44
669	Muro de Suporte em Betão armado e Blocos de Cimento	31/12/2017	12/2017	1,25	158,49
22263	Bomba Grundfos	31/12/2017	12/2017	14,28	312,00
22264	Central de Incendios	31/12/2017	12/2017	25,00	276,81
22265	Computador	31/12/2017	12/2017	25,00	21,31
22266	Computador	31/12/2017	12/2017	25,00	21,31
22267	Computador	31/12/2017	12/2017	25,00	21,31
22268	Computador	31/12/2017	12/2017	25,00	21,31
22269	Computador	31/12/2017	12/2017	25,00	21,31
22270	Computador	31/12/2017	12/2017	25,00	21,31
22271	Computador	31/12/2017	12/2017	25,00	21,31
22272	Computador	31/12/2017	12/2017	25,00	21,31
22273	Computador	31/12/2017	12/2017	25,00	21,31
22274	Computador	31/12/2017	12/2017	25,00	21,31
22275	Computador	31/12/2017	12/2017	25,00	21,31
22276	Computador	31/12/2017	12/2017	25,00	21,31
670	Passeio em cubos de granito cinza numa área de 50m2 na Rua S. João	31/12/2017	12/2017	5,00	172,49

MUNICÍPIO DE GAVIÃO

Amortizações do exercício

Ano: 2017

Nº Invent.	Bem	Data	Período	Taxa amortização	Valor
671	Rua 1º de Dezembro - Castelo Cernado - Comenda	31/12/2017	12/2017	5,00	990,88
672	Rua do Azinhal - Castelo Cernado - Comenda	31/12/2017	12/2017	5,00	495,86
673	Largo da Fonte - Castelo Cernado - Comenda	31/12/2017	12/2017	5,00	7.895,89
674	Rede de água p/ rega de jardim - Belver	31/12/2017	12/2017	5,00	348,08
675	Rede de Distribuição de Água - Troço da Rua da Coca - Gavião	31/12/2017	12/2017	5,00	456,78
676	Valeta em Betão - Torre Fundeira (Junto à ETAR) com 40 m	31/12/2017	12/2017	5,00	403,05
678	Rede de Abastecimento de Água - Troço de alimentação a ETAR de Bel	31/12/2017	12/2017	5,00	145,04
52	Plataforma MyNet - AIRC	31/12/2017	12/2017	33,33	6.721,24
53	Plataforma MyDoc - AIRC	31/12/2017	12/2017	33,33	10.485,80
22277	Armário c/ portas de persianas 1200x400x1950	31/12/2017	12/2017	12,50	61,02
22278	Armário c/ portas de persianas 1200x400x1950	31/12/2017	12/2017	12,50	61,02
22279	Moedeiro p/ Balança de Pesados	31/12/2017	12/2017	12,50	711,09
22280	Monitor de 27" LED Wide Full HD	31/12/2017	12/2017	25,00	66,11
22281	Computador Desktop	31/12/2017	12/2017	25,00	146,06
22282	Monitor 19"	31/12/2017	12/2017	25,00	26,14
22283	Impressora	31/12/2017	12/2017	25,00	23,06
22284	UPS 650 VA Online	31/12/2017	12/2017	25,00	70,73
22285	Computador Portátil	31/12/2017	12/2017	25,00	230,63
22286	Projector	31/12/2017	12/2017	12,50	66,11
22287	Tela de Projecção	31/12/2017	12/2017	14,28	24,64
22288	Terminal Registo Biométrico e Leitura de Cartões	31/12/2017	12/2017	14,28	263,47
22289	Terminal HP 1000	31/12/2017	12/2017	14,28	340,75
22290	Lava mãos de pedal	31/12/2017	12/2017	12,50	33,06
22291	UPS APC on-line 5kva rack 19"	31/12/2017	12/2017	25,00	936,65
22292	KVM Aten CS84U	31/12/2017	12/2017	25,00	30,75
22293	SWITCH	31/12/2017	12/2017	25,00	812,82
22294	SWITCH	31/12/2017	12/2017	25,00	812,82
22295	SWITCH	31/12/2017	12/2017	25,00	263,15
22296	SWITCH	31/12/2017	12/2017	25,00	263,16
22297	Computador	31/12/2017	12/2017	25,00	339,79
22298	Cadeira Eco. Plus	31/12/2017	12/2017	12,50	44,90
22299	Cadeira Eco.Plus	31/12/2017	12/2017	12,50	44,90
22300	Cadeira AXIS	31/12/2017	12/2017	12,50	8,61
22301	Cadeira AXIS	31/12/2017	12/2017	12,50	8,61
22302	Bloco de Gavetas TACK	31/12/2017	12/2017	12,50	17,84
22303	Bloco de Gavetas TACK	31/12/2017	12/2017	12,50	17,84
22304	Armário c/ portas em melamina	31/12/2017	12/2017	12,50	25,14
22305	Armário c/ portas em melamina	31/12/2017	12/2017	12,50	25,14
22306	Contentor 3m3 dupla argola	31/12/2017	12/2017	7,14	76,19
22335	SECADOR MURAL	31/12/2017	12/2017	20,00	59,04
22336	Balde de detritos	31/12/2017	12/2017	25,00	31,98
22337	Lava Mãos c/ Torneira Misturadora Pedal	31/12/2017	12/2017	12,50	33,06
22338	Electrocolador insectos Ultra Apliq	31/12/2017	12/2017	20,00	17,22
22339	Ar condicionado	31/12/2017	12/2017	12,50	149,91
22340	Autoclave Fibra C2 - CAD - 250 litros	31/12/2017	12/2017	12,50	65,73
22341	Viatura Ligeira de Passageiros de 9 Lugares	31/12/2017	12/2017	10,00	2.289,88
22342	Viatura Ligeira de Passageiros de 9 Lugares	31/12/2017	12/2017	10,00	2.289,88
22343	Aparelho de Ar condicionado	31/12/2017	12/2017	12,50	207,26
22344	Sistema de Ar condicionado INVERTER MDV	31/12/2017	12/2017	12,50	273,68
22345	Sistema de Ar condicionado INVERTER MDV	31/12/2017	12/2017	12,50	810,26
22346	Sistema de gravação e gestão de vídeos de 4 canais	31/12/2017	12/2017	20,00	63,96
22347	Disco rígido para gravações e arquivo imagens	31/12/2017	12/2017	20,00	34,44

MUNICÍPIO DE GAVIÃO

Amortizações do exercício

Ano: 2017

Nº Invent.	Bem	Data	Período	Taxa amortização	Valor
22348	UPS de 800VA	31/12/2017	12/2017	25,00	27,68
22349	Câmara Dome com tecnologia IV	31/12/2017	12/2017	20,00	43,67
22350	Câmara Dome com tecnologia IV	31/12/2017	12/2017	20,00	43,67
22351	Câmara Dome com tecnologia IV	31/12/2017	12/2017	20,00	43,67
22352	Câmara Dome com tecnologia IV	31/12/2017	12/2017	20,00	43,66
22353	Secretária com tampo em madeira de faia	31/12/2017	12/2017	12,50	177,89
22354	Armário com portas de vidro fosco	31/12/2017	12/2017	12,50	131,92
22355	Cadeira	31/12/2017	12/2017	12,50	29,79
22356	Bomba SACI	31/12/2017	12/2017	14,28	50,41
22357	Central de intrusão	31/12/2017	12/2017	20,00	120,42
22358	Martelo/Berbequim MAKITA HR4013C	31/12/2017	12/2017	12,50	78,87
22359	Martelo MAKITA HR4013C 8 Kg SDS-MAX HM1111C	31/12/2017	12/2017	12,50	88,56
22360	Martelo Demolidor MAKITA HR4013C	31/12/2017	12/2017	12,50	120,42
22361	Rebarbadora MAKITA 230 MM 2200W	31/12/2017	12/2017	12,50	19,31
22362	Rebarbadora MAKITA 230 MM 2200W	31/12/2017	12/2017	12,50	19,31
22363	Rebarbadora MAKITA 125 MM 1100W GA5040Z	31/12/2017	12/2017	12,50	15,99
22364	Berbequim MAKITA 18 V 3.0 Ah DHP453REF	31/12/2017	12/2017	12,50	42,22
22365	Berbequim MAKITA 18 V 3.0 Ah DHP453REF	31/12/2017	12/2017	12,50	42,22
22366	Berbequim MAKITA 18 V 3.0 Ah DHP453REF	31/12/2017	12/2017	12,50	42,22
54	Microsoft Oficce	31/12/2017	12/2017	33,33	91,42
55	Microsoft Windows 10 Pro 64 Bits PT	31/12/2017	12/2017	33,33	61,08
56	Starter KIT TIS WEB Premium C/DLK PRO	31/12/2017	12/2017	33,33	204,57
57	Microsoft Office Home and Office 2013	31/12/2017	12/2017	33,33	86,09
22367	WC Portátil	31/12/2017	12/2017	12,50	80,72
22368	WC Portátil	31/12/2017	12/2017	12,50	80,72
22369	WC Portátil	31/12/2017	12/2017	12,50	80,72
22370	WC Portátil	31/12/2017	12/2017	12,50	80,72
22371	WC Portátil	31/12/2017	12/2017	12,50	80,72
22372	WC Portátil	31/12/2017	12/2017	12,50	80,72
22373	Bomba de calor	31/12/2017	12/2017	12,50	4.746,72
22374	Central de pressurização Grundfos	31/12/2017	12/2017	14,28	2.527,56
22375	Compressor	31/12/2017	12/2017	25,00	387,45
22376	Quiosque - Posto de Turismo	31/12/2017	12/2017	12,50	3.808,12
22377	Cadeira	31/12/2017	12/2017	12,50	29,79
22378	Estor de rolo manual	31/12/2017	12/2017	33,33	112,74
22379	Estor de rolo manual	31/12/2017	12/2017	33,33	112,74
22380	Estor de rolo manual	31/12/2017	12/2017	33,33	112,74
22381	Estor de rolo manual	31/12/2017	12/2017	33,33	112,74
22382	Cadeira	31/12/2017	12/2017	12,50	28,44
22383	Banco	31/12/2017	12/2017	12,50	89,94
22384	Mesa pic-nic	31/12/2017	12/2017	12,50	61,06
22385	Mesa pic-nic	31/12/2017	12/2017	12,50	61,06
22386	Bebedouro	31/12/2017	12/2017	12,50	78,99
22387	Papeleira	31/12/2017	12/2017	12,50	17,78
22388	Papeleira	31/12/2017	12/2017	12,50	17,78
22389	Banco	31/12/2017	12/2017	12,50	24,73
22390	Banco	31/12/2017	12/2017	12,50	24,73
58	IBM Informix Growth Edition CPU Option Limited Use	31/12/2017	12/2017	33,33	3.927,41
22391	Motor, carretos, Corrente	31/12/2017	12/2017	14,28	158,08
22392	Papeleira	31/12/2017	12/2017	12,50	22,80
22393	Papeleira	31/12/2017	12/2017	12,50	22,80
22394	Papeleira	31/12/2017	12/2017	12,50	22,80

MUNICÍPIO DE GAVIÃO

Amortizações do exercício

Ano: 2017

Nº Invent.	Bem	Data	Período	Taxa amortização	Valor
22395	Atrelado	31/12/2017	12/2017	16,66	307,38
22396	Lava mãos de pedal	31/12/2017	12/2017	12,50	33,06
22397	Kit completo contentores subterrâneos	31/12/2017	12/2017	7,14	516,92
16539	Software Professional Desktop SA - Dispositivo	31/12/2017	12/2017	33,33	7.287,50
16540	Software Professional Desktop SA - Utilizador	31/12/2017	12/2017	33,33	679,23
16541	Software SQLSvrStd ALNG SA MVL(CIMAA)	31/12/2017	12/2017	33,33	114,92
16542	Software WinSvrStd ALNG SA MVL 2Proc(CIMAA)	31/12/2017	12/2017	33,33	226,09
22398	Ginásio Bio-Saudável Elevador	31/12/2017	12/2017	12,50	112,75
22399	Ginásio Bio-Saudável Volante	31/12/2017	12/2017	12,50	64,12
22400	Painel informativo	31/12/2017	12/2017	12,50	87,18
22401	Pavimento	31/12/2017	12/2017	12,50	1.476,00
22402	Ginásio Bio-Saudável: REMO	31/12/2017	12/2017	12,50	55,81
22403	Ginásio Bio-Saudável: PONEI	31/12/2017	12/2017	12,50	41,67
22404	Ginásio Bio-Saudável: Esqui de Fundo	31/12/2017	12/2017	12,50	56,12
22405	Ginásio Bio-Saudável: Bicicleta	31/12/2017	12/2017	12,50	53,76
22406	Barras Paralelas - Ginásio FG	31/12/2017	12/2017	12,50	51,51
22407	Balancé - ICARUS	31/12/2017	12/2017	12,50	123,00
22408	Poney	31/12/2017	12/2017	12,50	69,19
22409	Pavimento	31/12/2017	12/2017	12,50	1.025,72
679	Rede de Iluminação Pública da Rua do Espírito Santo, em Gavião	31/12/2017	12/2017	5,00	670,95
680	Rede de Distribuição de água para consumo humano - localizada na Ru	31/12/2017	12/2017	5,00	130,67
681	Piscina descoberta do Alamal	31/12/2017	12/2017	1,25	342,62
683	Nora de Alcatruzes e poço	31/12/2017	12/2017	5,00	1.376,57
684	Complexo Desportivo do Salgueirinho	31/12/2017	12/2017	1,25	17.082,60
685	Núcleo Museológico de Tecelagem e Mantas de Belver	31/12/2017	12/2017	1,25	5.532,06
686	PR 3 - Percurso Pedestre localizado na freguesia de Comenda	31/12/2017	12/2017	5,00	1.466,02
687	Valetas em betão na Rua do Vale da Missa em Vale Bordoal	31/12/2017	12/2017	5,00	76,01
688	Rede de água pluviais na Rua das Alfarrobeiras, em Gavião	31/12/2017	12/2017	5,00	118,48
689	Valetas em Betão, no C.M. de acesso ao cemitério de Castelo Cemado	31/12/2017	12/2017	5,00	1.153,15
690	Rede de Águas Pluviais na Rua Transversal à Rua da Escola, em Ferrar	31/12/2017	12/2017	5,00	212,28
691	Rede de Águas Pluviais na Rua Maria Olinda em Ferraria	31/12/2017	12/2017	5,00	160,80
692	Rede de Águas Pluviais, na Rua da Escola em Ferraria	31/12/2017	12/2017	5,00	37,94
693	Rede de Águas Pluviais, na Rua 25 de Abril	31/12/2017	12/2017	5,00	848,83
694	Valetas no Caminho Municipal 1013	31/12/2017	12/2017	5,00	113,34
701	Terreno Subjacente às vias do Loteamento Urbano do Calvário em Gavi	31/12/2017	12/2017	5,00	4.239,03
22410	Sistema de gravação e gestão de video de 8 canais	31/12/2017	12/2017	25,00	558,05
22411	Fotómetro	31/12/2017	12/2017	20,00	188,00
22412	Banco C Modular Hel Sinc Gran	31/12/2017	12/2017	12,50	69,19
22413	Banco C Modular Hel Sinc Gran	31/12/2017	12/2017	12,50	69,19
22414	Controlador automático PH	31/12/2017	12/2017	14,28	332,85
22415	Bancada em aço inox	31/12/2017	12/2017	12,50	132,99
22416	Frigorífico	31/12/2017	12/2017	14,28	30,39
22424	Lixadeira MAKITA	31/12/2017	12/2017	14,28	51,81
22425	Central de Incêndios	31/12/2017	12/2017	25,00	551,75
22426	Gerador Torke 6000 nº826456	31/12/2017	12/2017	12,50	185,58
22427	Gerador Torke 6000 nº865337	31/12/2017	12/2017	12,50	185,58
22428	Comunicador Telefónico da central de intrusão	31/12/2017	12/2017	12,50	78,87
22429	Armário frigorífico de conservação	31/12/2017	12/2017	14,28	89,58
22430	Arrefecedor de garrafas	31/12/2017	12/2017	14,28	140,52
22431	Electrocolador de Insectos	31/12/2017	12/2017	20,00	18,94
22432	Bomba	31/12/2017	12/2017	14,28	295,60
22433	Móvel Lava louça	31/12/2017	12/2017	12,50	112,75

MUNICÍPIO DE GAVIÃO

Amortizações do exercício

Ano: 2017

Nº Invent.	Bem	Data	Período	Taxa amortização	Valor
22434	Bancada refrigeradora	31/12/2017	12/2017	14,28	206,38
22435	Bancada com tuiha	31/12/2017	12/2017	12,50	44,59
22436	Máquina de gelo	31/12/2017	12/2017	14,28	129,10
22437	Grelhador eléctrico	31/12/2017	12/2017	14,28	55,33
22438	Vitrine em alumínio	31/12/2017	12/2017	12,50	35,47
22439	Vitrine em alumínio	31/12/2017	12/2017	12,50	35,47
22440	Vitrine em alumínio	31/12/2017	12/2017	12,50	35,47
22441	Viatura Ligeira de Passageiros de 9 Lugares	31/12/2017	12/2017	10,00	2.239,34
22442	Viatura ligeira de 2 lugares	31/12/2017	12/2017	16,66	1.332,80
22443	Unidades de ventilação em caixa	31/12/2017	12/2017	12,50	230,26
22444	Sistema de gravação e gestão de videos de 4 canais	31/12/2017	12/2017	20,00	319,80
16543	Microsoft Windows 10 Pro	31/12/2017	12/2017	33,33	61,49
16544	Microsoft Windows 10 Pro	31/12/2017	12/2017	33,33	61,49
16545	Microsoft Windows 10 Pro	31/12/2017	12/2017	33,33	61,49
22445	Computador	31/12/2017	12/2017	25,00	112,24
22446	Computador	31/12/2017	12/2017	25,00	112,24
22447	Computador	31/12/2017	12/2017	25,00	112,24
22448	Monitor	31/12/2017	12/2017	25,00	26,14
22449	Monitor	31/12/2017	12/2017	25,00	26,14
22450	Monitor	31/12/2017	12/2017	25,00	26,14
16546	Design e desenvolvimento de aplicação para dispositivos móveis Android	31/12/2017	12/2017	33,33	1.229,88
22451	Ar Condicionado	31/12/2017	12/2017	12,50	891,75
22452	Equipamento rádio	31/12/2017	12/2017	12,50	59,19
22453	Equipamento rádio	31/12/2017	12/2017	12,50	59,19
16547	Software	31/12/2017	12/2017	33,33	4.153,87
22454	Mesa Esplanada	31/12/2017	12/2017	12,50	15,07
22455	Mesa Esplanada	31/12/2017	12/2017	12,50	15,07
22456	Mesa Esplanada	31/12/2017	12/2017	12,50	15,07
22457	Mesa Esplanada	31/12/2017	12/2017	12,50	15,07
22458	Mesa Esplanada	31/12/2017	12/2017	12,50	15,07
22459	Mesa Esplanada	31/12/2017	12/2017	12,50	15,07
22460	Mesa Esplanada	31/12/2017	12/2017	12,50	15,07
22461	Mesa Esplanada	31/12/2017	12/2017	12,50	15,07
22462	Mesa Esplanada	31/12/2017	12/2017	12,50	15,07
22463	Mesa Esplanada	31/12/2017	12/2017	12,50	15,07
22464	Cadeira Esplanada	31/12/2017	12/2017	12,50	5,38
22465	Cadeira Esplanada	31/12/2017	12/2017	12,50	5,38
22466	Cadeira Esplanada	31/12/2017	12/2017	12,50	5,38
22467	Cadeira Esplanada	31/12/2017	12/2017	12,50	5,38
22468	Cadeira Esplanada	31/12/2017	12/2017	12,50	5,38
22469	Cadeira Esplanada	31/12/2017	12/2017	12,50	5,38
22470	Cadeira Esplanada	31/12/2017	12/2017	12,50	5,38
22471	Cadeira Esplanada	31/12/2017	12/2017	12,50	5,38
22472	Cadeira Esplanada	31/12/2017	12/2017	12,50	5,38
22473	Cadeira Esplanada	31/12/2017	12/2017	12,50	5,38
22474	Cadeira Esplanada	31/12/2017	12/2017	12,50	5,38
22475	Cadeira Esplanada	31/12/2017	12/2017	12,50	5,38
22476	Cadeira Esplanada	31/12/2017	12/2017	12,50	5,38
22477	Cadeira Esplanada	31/12/2017	12/2017	12,50	5,38
22478	Cadeira Esplanada	31/12/2017	12/2017	12,50	5,38
22479	Cadeira Esplanada	31/12/2017	12/2017	12,50	5,38
22480	Cadeira Esplanada	31/12/2017	12/2017	12,50	5,38

MUNICÍPIO DE GAVIÃO

Amortizações do exercício

Ano: 2017

Nº Invent.	Bem	Data	Período	Taxa amortização	Valor
22481	Cadeira Esplanada	31/12/2017	12/2017	12,50	5,38
22482	Cadeira Esplanada	31/12/2017	12/2017	12,50	5,38
22483	Cadeira Esplanada	31/12/2017	12/2017	12,50	5,38
22484	Cadeira Esplanada	31/12/2017	12/2017	12,50	5,38
22485	Cadeira Esplanada	31/12/2017	12/2017	12,50	5,38
22486	Cadeira Esplanada	31/12/2017	12/2017	12,50	5,38
22487	Cadeira Esplanada	31/12/2017	12/2017	12,50	5,38
22488	Cadeira Esplanada	31/12/2017	12/2017	12,50	5,38
22489	Cadeira Esplanada	31/12/2017	12/2017	12,50	5,38
22490	Cadeira Esplanada	31/12/2017	12/2017	12,50	5,38
22491	Cadeira Esplanada	31/12/2017	12/2017	12,50	5,38
22492	Cadeira Esplanada	31/12/2017	12/2017	12,50	5,38
22493	Cadeira Esplanada	31/12/2017	12/2017	12,50	5,38
22494	Cadeira Esplanada	31/12/2017	12/2017	12,50	5,38
22495	Cadeira Esplanada	31/12/2017	12/2017	12,50	5,38
22496	Cadeira Esplanada	31/12/2017	12/2017	12,50	5,38
22497	Cadeira Esplanada	31/12/2017	12/2017	12,50	5,38
22498	Cadeira Esplanada	31/12/2017	12/2017	12,50	5,38
22499	Cadeira Esplanada	31/12/2017	12/2017	12,50	5,38
22500	Cadeira Esplanada	31/12/2017	12/2017	12,50	5,38
22501	Cadeira Esplanada	31/12/2017	12/2017	12,50	5,38
22502	Cadeira Esplanada	31/12/2017	12/2017	12,50	5,38
22503	Cadeira Esplanada	31/12/2017	12/2017	12,50	5,38
22504	Computador Portátil	31/12/2017	12/2017	25,00	153,75
22505	Impressora	31/12/2017	12/2017	25,00	92,25
22506	Computador + Monitor	31/12/2017	12/2017	25,00	129,15
22507	Computador + Monitor	31/12/2017	12/2017	25,00	129,15
22508	Computador + Monitor	31/12/2017	12/2017	25,00	129,15
22509	Computador + Monitor	31/12/2017	12/2017	25,00	129,15
22510	Computador + Monitor	31/12/2017	12/2017	25,00	129,15
22511	Computador + Monitor	31/12/2017	12/2017	25,00	129,15
22512	Computador + Monitor	31/12/2017	12/2017	25,00	129,15
22513	Computador + Monitor	31/12/2017	12/2017	25,00	129,15
22514	Computador + Monitor	31/12/2017	12/2017	25,00	129,15
22515	Computador + Monitor	31/12/2017	12/2017	25,00	129,15
22516	Computador + Monitor	31/12/2017	12/2017	25,00	129,15
22517	Computador + Monitor	31/12/2017	12/2017	25,00	129,15
22518	Computador + Monitor	31/12/2017	12/2017	25,00	129,15
22519	Computador + Monitor	31/12/2017	12/2017	25,00	129,15
22520	Computador + Monitor	31/12/2017	12/2017	25,00	129,15
22521	Computador + Monitor	31/12/2017	12/2017	25,00	129,15
22522	Computador + Monitor	31/12/2017	12/2017	25,00	129,15
22523	Computador + Monitor	31/12/2017	12/2017	25,00	129,15
22524	Computador + Monitor	31/12/2017	12/2017	25,00	129,15
22525	Computador + Monitor	31/12/2017	12/2017	25,00	129,15
22526	Computador + Monitor	31/12/2017	12/2017	25,00	129,15
22527	Computador + Monitor	31/12/2017	12/2017	25,00	129,15
22528	Computador + Monitor	31/12/2017	12/2017	25,00	129,15
22529	Computador + Monitor	31/12/2017	12/2017	25,00	129,15
22530	Computador + Monitor	31/12/2017	12/2017	25,00	129,15
22531	Computador + Monitor	31/12/2017	12/2017	25,00	129,15
22532	Computador + Monitor	31/12/2017	12/2017	25,00	129,15

MUNICÍPIO DE GAVIÃO

Amortizações do exercício

Ano: 2017

Nº Invent.	Bem	Data	Período	Taxa amortização	Valor
22533	Carro para guardar dispositivos móveis	31/12/2017	12/2017	12,50	73,80
22534	Tablet	31/12/2017	12/2017	25,00	53,81
22535	Tablet	31/12/2017	12/2017	25,00	53,81
22536	Tablet	31/12/2017	12/2017	25,00	53,81
22537	Tablet	31/12/2017	12/2017	25,00	53,81
22538	Tablet	31/12/2017	12/2017	25,00	53,81
22539	Tablet	31/12/2017	12/2017	25,00	53,81
22540	Tablet	31/12/2017	12/2017	25,00	53,81
22541	Tablet	31/12/2017	12/2017	25,00	53,81
22542	Tablet	31/12/2017	12/2017	25,00	53,81
22543	Tablet	31/12/2017	12/2017	25,00	53,81
22544	Tablet	31/12/2017	12/2017	25,00	53,81
22545	Tablet	31/12/2017	12/2017	25,00	53,81
22546	Tablet	31/12/2017	12/2017	25,00	53,81
22547	Tablet	31/12/2017	12/2017	25,00	53,81
22548	Tablet	31/12/2017	12/2017	25,00	53,81
22549	Tablet	31/12/2017	12/2017	25,00	53,81
22550	Tablet	31/12/2017	12/2017	25,00	53,81
22551	Tablet	31/12/2017	12/2017	25,00	53,81
22552	Tablet	31/12/2017	12/2017	25,00	53,81
22553	Tablet	31/12/2017	12/2017	25,00	53,81
22554	Tablet	31/12/2017	12/2017	25,00	53,81
22555	Tablet	31/12/2017	12/2017	25,00	53,81
22556	Tablet	31/12/2017	12/2017	25,00	53,81
22557	Tablet	31/12/2017	12/2017	25,00	53,81
22558	Tablet	31/12/2017	12/2017	25,00	53,81
22559	Tablet	31/12/2017	12/2017	25,00	53,81
22560	Tablet	31/12/2017	12/2017	25,00	53,81
22561	Tablet	31/12/2017	12/2017	25,00	53,81
22562	Tablet	31/12/2017	12/2017	25,00	53,81
22563	Tablet	31/12/2017	12/2017	25,00	53,81
22564	Computador Portátil	31/12/2017	12/2017	25,00	149,14
22565	Computador Portátil	31/12/2017	12/2017	25,00	149,14
22566	Computador Portátil	31/12/2017	12/2017	25,00	149,14
22567	Computador Portátil	31/12/2017	12/2017	25,00	149,14
22568	Computador Portátil	31/12/2017	12/2017	25,00	149,14
22569	Switch Catalyst 2960	31/12/2017	12/2017	25,00	527,29
22570	Depósito vertical de 10.000 l	31/12/2017	12/2017	12,50	737,36
22571	Moto-bomba	31/12/2017	12/2017	14,28	459,93
22572	Motosserra	31/12/2017	12/2017	12,50	147,74
22573	Muppi + licença	31/12/2017	12/2017	25,00	5.873,25
22574	Antena Hotspot WiFi	31/12/2017	12/2017	25,00	1.414,50
22575	Antena Hotspot WiFi	31/12/2017	12/2017	25,00	1.414,50
22576	Antena Hotspot WiFi	31/12/2017	12/2017	25,00	1.414,50
22577	Antena Hotspot WiFi	31/12/2017	12/2017	25,00	1.414,50
22578	Antena Hotspot WiFi	31/12/2017	12/2017	25,00	1.414,50
22579	Agulheta	31/12/2017	12/2017	25,00	88,84
22580	Mangueira Viatura Bombeiros	31/12/2017	12/2017	25,00	49,64
712	Arruamento Terra Batida Travessa dos Quintais, entre a Rua do Vale da	31/12/2017	12/2017	5,00	414,57
713	Arruamento de Vale da Felteira em Terra Batida área de 350m2	31/12/2017	12/2017	5,00	176,99

Número de amortizações: 3430

Total: 966.007,17

MUNICÍPIO DE GAVIÃO

Ativo bruto

Ano: 2017

2017

Conta	Ativo Bruto	Amort. Acum.	Ativo Líquido
451 Terrenos e recursos naturais	1.169.025,27	8.478,06	1.160.547,21
452 Edifícios	869.848,43	205.679,76	664.168,67
453 Outras construções e infraestruturas	33.714.012,01	21.552.974,20	12.161.037,81
455 Bens do patrimônio histórico, artístico e cultural	0,00	0,00	0,00
459 Outros bens de domínio público	1.188.277,40	484.706,39	703.571,01
445 Imobilizações em curso bens de domínio público	0,00	0,00	0,00
446 Adiantamentos por conta bens de domínio público	0,00	0,00	0,00
431 Despesas de instalação	196.246,14	61.680,00	134.566,14
432 Despesas de investigação e desenvolvimento	3.690,00	1.229,88	2.460,12
433 Propriedade industrial e outros direitos	302.277,93	280.917,78	21.360,15
443 Imobilizações em curso imobilizações incorpóreas	0,00	0,00	0,00
449 Adiantamentos por conta imobilizações incorpóreas	0,00	0,00	0,00
421 Terrenos e recursos naturais	2.671.119,96	7.500,00	2.663.619,96
422 Edifícios e outras construções	9.455.029,35	1.394.423,47	8.060.605,88
423 Equipamento básico	2.937.552,41	2.591.349,62	346.202,79
424 Equipamento transporte	1.801.176,79	1.575.834,55	225.342,24
425 Ferramentas e utensílios	162.585,27	146.900,86	15.684,41
426 Equipamento administrativo	865.724,91	745.101,33	120.623,58
427 Taras e vasilhame	56,73	56,73	0,00
429 Outras imobilizações corpóreas	238.294,94	227.774,11	10.520,83
442 Imobilizações em curso imobilizações corpóreas	0,00	0,00	0,00
448 Adiantamentos por conta imobilizações corpóreas	0,00	0,00	0,00
411 Partes de capital	220.408,50	0,00	220.408,50
412 Obrigações e títulos de participação	312.621,52	0,00	312.621,52
4141 Terrenos e recursos naturais	0,00	0,00	0,00
4142 Edifícios e outras construções	0,00	0,00	0,00
4151 Depósitos em instituições financeiras	0,00	0,00	0,00
4152 Títulos de dívida pública	0,00	0,00	0,00
4153 Outros títulos	0,00	0,00	0,00
441 Imobilizações em curso investimentos financeiros	0,00	0,00	0,00
447 Adiantamentos por conta investimentos financeiros	0,00	0,00	0,00
Totais:	56.107.947,56	29.284.606,74	26.823.340,82

MUNICIPIO DE GAVIÃO

Bens abatidos por conta

Nº Invent.	GH	Descrição do bem	Data abate	Valor aquisição/aval.	Valor alterações	Valor atual final	Valor abate
------------	----	------------------	------------	-----------------------	------------------	-------------------	-------------

MUNICÍPIO DE GAVIÃO

Bens do domínio público
Bens de domínio público

N. Inv.	GH	Ano econômico: 2017	Descrição do bem	Valor aquisição	Valor atual	Tipo de situação	Data	Tipo de ficha
714	401 04 99	Muro suporte em betão	Rua da Fonte Velha - Vale de Gaviões	2.131,90	2.131,90	Inventário Sem Alteração	2017-12-29	Outras Construções
715	401 05 01	Passoio - EN 244 - Anexo ao Museu das Mantas e Tapeçarias		5.290,19	5.290,19	Inventário Sem Alteração	2017-12-29	Infraestruturas - Rede Viária
712	401 05 01F	Arruamento Terra Batida Travessa dos Quintais, entre a Rua do Vale da Feiteira e :		8.291,45	7.876,88	Amortização do Exercício	2017-12-31	Infraestruturas - Rede Viária
713	401 05 01F	Arruamento de Vale da Feiteira em Terra Batida área de 350m2		3.539,82	3.362,83	Amortização do Exercício	2017-12-31	Infraestruturas - Rede Viária
716	401 05 99	Rede de Águas - Rua das Barreirinhas - Arriacha Fundeira		17.789,18	17.789,18	Inventário Sem Alteração	2017-12-29	Infraestruturas - Rede Águas
711	401 05 99	Rede de Águas Pluviais na Rua de Santo António - S. Bartolomeu		6.468,31	6.468,31	Inventário Sem Alteração	2017-12-29	Infraestruturas - Rede Saneamento

Nº de bens impressos: 6

MUNICÍPIO DE GAVIÃO

Bens do domínio público
Bens de domínio público

N. Inv.	GH	Descrição do bem	Valor aquisição	Valor atual	Tipo de situação	Data	Tipo de ficha
Ano econômico: 2002							
74	401 02 03D	Edifício de r/chão destinado a sanitários e banheiros públicos	36.061,58	28.398,49	Amortização do Exercício 2017-12-31	2017-12-31	Edifícios
75	401 02 03D	Edifício de r/chão destinado a sanitários públicos	2.400,00	10.353,06	Amortização do Exercício 2017-12-31	2017-12-31	Edifícios
11	401 04 02D	Polidesportivo da comenda	55.826,68	41.870,08	Amortização do Exercício 2017-12-31	2017-12-31	Outras Infraestruturas
12	401 04 02D	Polidesportivo de gavião	38.395,22	30.236,24	Amortização do Exercício 2017-12-31	2017-12-31	Outras Infraestruturas
77	401 04 03D	Edifício de r/chão e 1º andar destinado a piscina municipal (coberta)	369.671,19	355.687,68	Amortização do Exercício 2017-12-31	2017-12-31	Edifícios
79	401 04 05A	Capela do cemitério municipal de gavião	39.600,00	31.081,48	Amortização do Exercício 2017-12-31	2017-12-31	Edifícios
78	401 04 05A	Cemitério municipal de gavião composto por 4 talhoes	49.725,00	72.415,48	Amortização do Exercício 2017-12-31	2017-12-31	Edifícios
15	401 04 99D	Edifício de r/chão destinado a instalações sanitárias do parque de merendas do a	23.852,76	18.187,72	Amortização do Exercício 2017-12-31	2017-12-31	Edifícios
14	401 04 99D	Edifício de r/chão destinado a bar do parque de merendas do açude da ribeira da v.	48.414,56	38.986,42	Amortização do Exercício 2017-12-31	2017-12-31	Edifícios
221	401 04 99D	Lavadouros públicos de gavião	6.920,00	4.567,20	Amortização do Exercício 2017-12-31	2017-12-31	Edifícios
225	401 04 99E	Lavadouros públicos de alvisquer	1.440,00	8.594,23	Grandes Reparações ou	2017-12-29	Edifícios
251	401 04 99E	Lavadouros públicos de amieira cova	2.730,00	0,00	Amortização do Exercício 2010-12-31	2010-12-31	Edifícios
227	401 04 99E	Lavadouros públicos de areia	1.560,00	0,00	Amortização do Exercício 2010-12-31	2010-12-31	Edifícios
229	401 04 99E	Lavadouros públicos de arriacha cimeira	780,00	0,00	Amortização do Exercício 2010-12-31	2010-12-31	Edifícios
231	401 04 99E	Lavadouros públicos de arriacha fundeira	1.140,00	0,00	Amortização do Exercício 2010-12-31	2010-12-31	Edifícios
223	401 04 99E	Lavadouros públicos de beiver	1.620,00	23.093,65	Amortização do Exercício 2017-12-31	2017-12-31	Edifícios
253	401 04 99E	Lavadouros públicos de cadafaz	2.160,00	16.505,46	Amortização do Exercício 2017-12-31	2017-12-31	Edifícios
247	401 04 99E	Lavadouros públicos de castelo cernado	5.388,00	0,00	Amortização do Exercício 2010-12-31	2010-12-31	Edifícios

MUNICÍPIO DE GAVIÃO

Bens do domínio público
Bens de domínio público

N. Inv.	GH	Descrição do bem	Valor aquisição	Valor atual	Tipo de situação	Data	Tipo de ficha
Ano econômico: 2002							
255	401 04 99E	Lavadouros públicos de degracia fundeira	1.440,00	0,00	Amortização do Exercício 2010-12-31	12-31	Edifícios
233	401 04 99E	Lavadouros públicos de domingos da vinha	2.160,00	0,00	Amortização do Exercício 2010-12-31	12-31	Edifícios
235	401 04 99E	Lavadouros públicos de outeiro cimeiro	1.980,00	0,00	Amortização do Exercício 2010-12-31	12-31	Edifícios
237	401 04 99E	Lavadouros públicos de outeiro fundeiro	1.500,00	0,00	Amortização do Exercício 2010-12-31	12-31	Edifícios
249	401 04 99E	Lavadouros públicos de vale da feitaira	2.733,60	0,00	Amortização do Exercício 2010-12-31	12-31	Edifícios
257	401 04 99E	Lavadouros públicos de vale de gaviões	2.220,00	0,00	Amortização do Exercício 2010-12-31	12-31	Edifícios
245	401 04 99E	Lavadouros públicos de atalaia	2.100,00	0,00	Amortização do Exercício 2010-12-31	12-31	Edifícios
239	401 04 99E	Lavadouros públicos de torre cimeira	1.800,00	0,00	Amortização do Exercício 2010-12-31	12-31	Edifícios
241	401 04 99E	Lavadouros públicos de torre fundeira	1.320,00	0,00	Amortização do Exercício 2010-12-31	12-31	Edifícios
243	401 04 99E	Lavadouros públicos de vale pedro dias	564,00	17.103,22	Amortização do Exercício 2017-12-31	12-31	Edifícios
530	401 05 01A	Ponte sobre a ribeira d'eiras na e.n. 3 - desclassificada entre o limite do conselho d	130.851,50	19.627,64	Amortização do Exercício 2017-12-31	12-31	Infraestruturas - Rede Viária
376	401 05 01A	Ponte sobre a ribeira de longomel no c.m. 1019 (s. bartolomeu)	62.892,00	48.244,46	Amortização do Exercício 2017-12-31	12-31	Infraestruturas - Rede Viária
375	401 05 01A	Ponte sobre a ribeira de margem (vale de bordalo)	21.403,00	0,00	Amortização do Exercício 2010-12-31	12-31	Infraestruturas - Rede Viária
374	401 05 01A	Ponte sobre a ribeira do sôr na e.m. 531 (para sume) (50% pertecente á cmg e par	17.719,50	11.694,87	Amortização do Exercício 2017-12-31	12-31	Infraestruturas - Rede Viária
366	401 05 01A	Ponte sobre a ribeira do sôr na e.m. 532 (para monte da pedra) (50% pertencente :	34.715,50	22.912,23	Amortização do Exercício 2017-12-31	12-31	Infraestruturas - Rede Viária
360	401 05 01A	Ponte sobre o ribeiro do braçal no c.m. 1011 (para outeiros)	12.750,00	0,00	Amortização do Exercício 2010-12-31	12-31	Infraestruturas - Rede Viária
359	401 05 01A	Ponte sobre o ribeiro do frade na e.m. 530 - atalaia	31.387,00	26.051,21	Amortização do Exercício 2017-12-31	12-31	Infraestruturas - Rede Viária
372	401 05 01D	Aqueduto no c.m. 1013 (cruzamento para cadafaz)	32.102,00	13.929,00	Amortização do Exercício 2017-12-31	12-31	Infraestruturas - Rede Viária

MUNICÍPIO DE GAVIÃO

Bens do domínio público
Bens de domínio público

N. Inv.	GH	Descrição do bem	Valor aquisição	Valor atual	Tipo de situação	Data	Tipo de ficha
Ano econômico: 2002							
370	401 05 01D	Aqueduto sobre o ribeiro do lugar do meio no c.m. 1014 para amieira cova	17.346,00	9.973,95	Amortização do Exercício 2017-12-31	2017-12-31	Infraestruturas - Rede Viária
367	401 05 01D	Ponte sobre a ribeira da venda na e.m. 532 (parque de merendas)	123.057,00	53.394,40	Amortização do Exercício 2017-12-31	2017-12-31	Infraestruturas - Rede Viária
371	401 05 01D	Ponte sobre a ribeira de amieira cova no c.m. 1014 (amieira cova)	32.180,00	13.962,97	Amortização do Exercício 2017-12-31	2017-12-31	Infraestruturas - Rede Viária
363	401 05 01D	Ponte sobre a ribeira de beiver na e.m. 519	29.271,00	16.830,74	Amortização do Exercício 2017-12-31	2017-12-31	Infraestruturas - Rede Viária
365	401 05 01D	Ponte sobre a ribeira de beiver no c.m.1012 (belver)	15.692,00	9.022,90	Amortização do Exercício 2017-12-31	2017-12-31	Infraestruturas - Rede Viária
362	401 05 01D	Ponte sobre a ribeira de canas no c.m. 1010(para vale pedro dias	122.937,00	88.035,15	Amortização do Exercício 2017-12-31	2017-12-31	Infraestruturas - Rede Viária
361	401 05 01D	Ponte sobre a ribeira de canas no c.m. 1011 (para outeiros)	42.947,00	0,00	Amortização do Exercício 2005-12-31	2005-12-31	Infraestruturas - Rede Viária
364	401 05 01D	Ponte sobre a ribeira de eiras no c.m. 1012 (barragem de beiver) (50% pertence à	164.511,00	117.806,39	Amortização do Exercício 2017-12-31	2017-12-31	Infraestruturas - Rede Viária
378	401 05 01D	Ponte sobre a ribeira de margem na e.m. 531 (moinho do torrão)	89.651,00	67.247,21	Amortização do Exercício 2017-12-31	2017-12-31	Infraestruturas - Rede Viária
369	401 05 01D	Ponte sobre a ribeira de margem no c.m 1016 (vale de s. joão)	80.579,00	58.798,43	Amortização do Exercício 2017-12-31	2017-12-31	Infraestruturas - Rede Viária
368	401 05 01D	Ponte sobre a ribeira do cabeço na e.m. 532 (parque de merendas)	69.940,00	30.347,00	Amortização do Exercício 2017-12-31	2017-12-31	Infraestruturas - Rede Viária
373	401 05 01D	Ponte sobre a ribeira do malufe no c.m. 1013-1 (tejo)	39.987,00	28.634,74	Amortização do Exercício 2017-12-31	2017-12-31	Infraestruturas - Rede Viária
377	401 05 01E	Aqueduto constituído por 2 tubos metálicos "multiplaca" sobre ribeira de margem (v	75.154,50	32.609,62	Amortização do Exercício 2017-12-31	2017-12-31	Infraestruturas - Rede Viária
10	401 05 01E	Ponte com valor concelhio sobre a ribeira da venda	60.535,32	68.404,74	Grandes Reparações ou	2004-12-29	Infraestruturas - Rede Viária
153	401 05 01F	Arruamentos de torre fundeira em pavimento betuminoso com 5214 m2	57.875,40	0,00	Amortização do Exercício 2010-12-31	2010-12-31	Infraestruturas - Rede Viária
162	401 05 01F	Arruamento em pavimento betuminoso em vale do junco com 2916 m2	32.367,60	0,00	Amortização do Exercício 2015-12-31	2015-12-31	Infraestruturas - Rede Viária
124	401 05 01F	Arruamentos de alvisquer em pavimento betuminoso com 8598 m2	95.437,80	0,00	Amortização do Exercício 2010-12-31	2010-12-31	Infraestruturas - Rede Viária
125	401 05 01F	Arruamentos de alvisquer em terra com 1000 m2	2.250,00	337,50	Amortização do Exercício 2017-12-31	2017-12-31	Infraestruturas - Rede Viária

MUNICÍPIO DE GAVIÃO

Bens do domínio público
Bens de domínio público

N. Inv.	GH	Ano econômico: 2002	Descrição do bem	Valor aquisição	Valor atual	Tipo de situação	Data	Tipo de ficha
171	401 05 01F	Arruamentos de amieira cova em pavimento betuminoso com 8748 m2	97.102,80	42.125,43	Amortização do Exercício 2017-12-31	2017-12-31	Infraestruturas - Rede Viária	
172	401 05 01F	Arruamentos de amieira cova em terra com 406 m2	913,50	16.994,34	Amortização do Exercício 2017-12-31	2017-12-31	Infraestruturas - Rede Viária	
126	401 05 01F	Arruamentos de areia em pavimento betuminoso com 7765 m2	86.191,50	0,00	Amortização do Exercício 2010-12-31	2010-12-31	Infraestruturas - Rede Viária	
127	401 05 01F	Arruamentos de areia em terra com 330 m2	742,50	8.891,87	Amortização do Exercício 2017-12-31	2017-12-31	Infraestruturas - Rede Viária	
128	401 05 01F	Arruamentos de arriacha cimeira em pavimento betuminoso com 4760 m2	52.836,00	0,00	Amortização do Exercício 2010-12-31	2010-12-31	Infraestruturas - Rede Viária	
130	401 05 01F	Arruamentos de arriacha fundeira em pavimento betuminoso com 3897 m2	43.256,70	23.836,35	Amortização do Exercício 2017-12-31	2017-12-31	Infraestruturas - Rede Viária	
131	401 05 01F	Arruamentos de arriacha fundeira em terra com 630 m2	1.135,00	12.234,25	Amortização do Exercício 2017-12-31	2017-12-31	Infraestruturas - Rede Viária	
119	401 05 01F	Arruamentos de atalaia com pavimento em cimento com 818 m2	4.090,00	0,00	Amortização do Exercício 2010-12-31	2010-12-31	Infraestruturas - Rede Viária	
117	401 05 01F	Arruamentos de atalaia em pavimento betuminoso com 8709 m2	96.669,90	0,00	Amortização do Exercício 2016-12-31	2016-12-31	Infraestruturas - Rede Viária	
120	401 05 01F	Arruamentos de atalaia em pavimento de cubos de granito com 1130 m2	19.775,00	0,00	Amortização do Exercício 2010-12-31	2010-12-31	Infraestruturas - Rede Viária	
118	401 05 01F	Arruamentos de atalaia em pavimento de terra	276,75	4.778,25	Amortização do Exercício 2017-12-31	2017-12-31	Infraestruturas - Rede Viária	
132	401 05 01F	Arruamentos de belver em pavimento betuminoso com 2622 m2	29.104,20	0,00	Amortização do Exercício 2010-12-31	2010-12-31	Infraestruturas - Rede Viária	
133	401 05 01F	Arruamentos de belver em pavimento calçada de granito com 9623m2	162.797,70	15.533,82	Amortização do Exercício 2017-12-31	2017-12-31	Infraestruturas - Rede Viária	
134	401 05 01F	Arruamentos de belver em terra (miradouro) com 249 m2	560,25	1.164,99	Amortização do Exercício 2017-12-31	2017-12-31	Infraestruturas - Rede Viária	
206	401 05 01F	Arruamentos de belver em terra com 5935 m2	13.353,75	6.833,22	Amortização do Exercício 2017-12-31	2017-12-31	Infraestruturas - Rede Viária	
207	401 05 01F	Arruamentos de castelo cernado em pavimento betuminoso com 62015 m2	688.366,50	449.025,35	Amortização do Exercício 2017-12-31	2017-12-31	Infraestruturas - Rede Viária	
208	401 05 01F	Arruamentos de castelo cernado em pavimento de cubos de granito com 5990 m2	101.231,00	11.983,72	Amortização do Exercício 2017-12-31	2017-12-31	Infraestruturas - Rede Viária	
209	401 05 01F	Arruamentos de castelo cernado em terra com 910 m2	2.047,50	16.739,33	Amortização do Exercício 2017-12-31	2017-12-31	Infraestruturas - Rede Viária	

MUNICÍPIO DE GAVIÃO

Bens do domínio público
Bens de domínio público

N. Inv.	GH	Ano econômico: 2002	Descrição do bem	Valor aquisição	Valor atual	Tipo de situação	Data	Tipo de ficha
177	401 05 01F	Arruamentos de degracia cimeira em cubos de granito com 820 m2		13.858,00	0,00	Amortização do Exercicic 2015-12-31	2015-12-31	Infraestruturas - Rede Viária
178	401 05 01F	Arruamentos de degracia cimeira em pavimento de calçada à portuguesa com 265		4.637,50	0,00	Amortização do Exercicic 2015-12-31	2015-12-31	Infraestruturas - Rede Viária
176	401 05 01F	Arruamentos de degracia cimeira em pavimeto betuminoso com 2048 m2		22.732,80	0,00	Amortização do Exercicic 2010-12-31	2010-12-31	Infraestruturas - Rede Viária
179	401 05 01F	Arruamentos de degracia cimeira em terra com 2092 m2		4.707,00	706,05	Amortização do Exercicic 2017-12-31	2017-12-31	Infraestruturas - Rede Viária
182	401 05 01F	Arruamentos de degracia fundeira em terra com 153 m2		344,25	1.299,40	Amortização do Exercicic 2017-12-31	2017-12-31	Infraestruturas - Rede Viária
135	401 05 01F	Arruamentos de domingos da vinha em pavimento betuminoso com 9042 m2		100.366,20	0,00	Amortização do Exercicic 2010-12-31	2010-12-31	Infraestruturas - Rede Viária
159	401 05 01F	Arruamentos de ferraria em pavimento betuminoso com 7213 m2		80.064,30	4.211,93	Amortização do Exercicic 2017-12-31	2017-12-31	Infraestruturas - Rede Viária
160	401 05 01F	Arruamentos de ferraria em pavimento de cubos de granito com 670 m2		11.323,00	0,00	Amortização do Exercicic 2010-12-31	2010-12-31	Infraestruturas - Rede Viária
137	401 05 01F	Arruamentos de furtado em pavimento betuminoso com 2487 m2		27.605,70	0,00	Amortização do Exercicic 2010-12-31	2010-12-31	Infraestruturas - Rede Viária
138	401 05 01F	Arruamentos de furtado em pavimento de terra com 588 m2		1.323,00	198,45	Amortização do Exercicic 2017-12-31	2017-12-31	Infraestruturas - Rede Viária
185	401 05 01F	Arruamentos de moinho do torão em terra com 482 m2		1.084,50	162,59	Amortização do Exercicic 2017-12-31	2017-12-31	Infraestruturas - Rede Viária
291	401 05 01F	Arruamentos de monte novo em pavimento betuminoso com 2115 m2		23.476,50	0,00	Amortização do Exercicic 2016-12-31	2016-12-31	Infraestruturas - Rede Viária
290	401 05 01F	Arruamentos de monte velho em pavimento betuminoso com 1317 m2		14.618,70	0,00	Amortização do Exercicic 2010-12-31	2010-12-31	Infraestruturas - Rede Viária
145	401 05 01F	Arruamentos de outeiro cimeiro em pavimento betuminoso com 1324 m2		14.696,40	0,00	Amortização do Exercicic 2010-12-31	2010-12-31	Infraestruturas - Rede Viária
147	401 05 01F	Arruamentos de outeiro fundeiro em pavimento betuminoso com 8200 m2		9.020,00	0,00	Amortização do Exercicic 2010-12-31	2010-12-31	Infraestruturas - Rede Viária
148	401 05 01F	Arruamentos de outeiro fundeiro em terra com 489 m2		1.100,25	165,08	Amortização do Exercicic 2017-12-31	2017-12-31	Infraestruturas - Rede Viária
188	401 05 01F	Arruamentos de s. bartolomeu em terra com 2000 m2		4.500,00	675,00	Amortização do Exercicic 2017-12-31	2017-12-31	Infraestruturas - Rede Viária
187	401 05 01F	Arruamentos de s.bartolomeu em pavimento betuminoso com 13957 m2		154.927,70	0,00	Amortização do Exercicic 2010-12-31	2010-12-31	Infraestruturas - Rede Viária

MUNICÍPIO DE GAVIÃO

Bens do domínio público
Bens de domínio público

N. Inv.	GH	Ano econômico: 2002	Descrição do bem	Valor aquisição	Valor atual	Tipo de situação	Data	Tipo de ficha
150	401 05 01F	Arruamentos de torre cimeira em pavimento betuminoso com 8690 m2	96.459,00	11.062,06	Amortização do Exercício 2017-12-31	17-12-31	Infraestruturas - Rede Viária	
151	401 05 01F	Arruamentos de torre cimeira em terra com 170 m2	382,50	57,29	Amortização do Exercício 2017-12-31	17-12-31	Infraestruturas - Rede Viária	
154	401 05 01F	Arruamentos de torre fundeira em terra com 910 m2	247,50	37,04	Amortização do Exercício 2017-12-31	17-12-31	Infraestruturas - Rede Viária	
190	401 05 01F	Arruamentos de vale bordado em pavimento betuminosos com 3969 m2	44.055,90	0,00	Amortização do Exercício 2016-12-31	16-12-31	Infraestruturas - Rede Viária	
191	401 05 01F	Arruamentos de vale bordado em terra com 544 m2	1.224,00	183,60	Amortização do Exercício 2017-12-31	17-12-31	Infraestruturas - Rede Viária	
140	401 05 01F	Arruamentos de vale coelho em pavimento betuminoso com 1260 m2	13.986,00	0,00	Amortização do Exercício 2010-12-31	10-12-31	Infraestruturas - Rede Viária	
213	401 05 01F	Arruamentos de vale da feiteira em pavimento betuminoso com 17798 m2	197.557,80	19.980,40	Amortização do Exercício 2017-12-31	17-12-31	Infraestruturas - Rede Viária	
214	401 05 01F	Arruamentos de vale da feiteira em terra com 92 m2	207,00	31,05	Amortização do Exercício 2017-12-31	17-12-31	Infraestruturas - Rede Viária	
199	401 05 01F	Arruamentos de vale da madeira em pavimento betuminoso com 10223 m2	113.475,30	22.830,06	Amortização do Exercício 2017-12-31	17-12-31	Infraestruturas - Rede Viária	
201	401 05 01F	Arruamentos de vale da vinha em pavimento betuminoso com 5127 m2	56.909,70	0,00	Amortização do Exercício 2010-12-31	10-12-31	Infraestruturas - Rede Viária	
202	401 05 01F	Arruamentos de vale da vinha em pavimento de cubos de granito com 3465 m2	58.558,50	0,00	Amortização do Exercício 2016-12-31	16-12-31	Infraestruturas - Rede Viária	
141	401 05 01F	Arruamentos de vale de coelho em terra com 1087 m2	2.445,75	366,82	Amortização do Exercício 2017-12-31	17-12-31	Infraestruturas - Rede Viária	
196	401 05 01F	Arruamentos de vale de gavões em betonilha esquadrelada com 92 m2	1.334,00	0,00	Amortização do Exercício 2010-12-31	10-12-31	Infraestruturas - Rede Viária	
194	401 05 01F	Arruamentos de vale de gavões em cubos de granito com 3053 m2	51.595,70	0,00	Amortização do Exercício 2010-12-31	10-12-31	Infraestruturas - Rede Viária	
193	401 05 01F	Arruamentos de vale de gavões em pavimento betuminoso com 6478 m2	71.905,80	0,00	Amortização do Exercício 2016-12-31	16-12-31	Infraestruturas - Rede Viária	
195	401 05 01F	Arruamentos de vale de gavões em pavimento de calçada á portuguesa com 293 r	5.127,50	0,00	Amortização do Exercício 2010-12-31	10-12-31	Infraestruturas - Rede Viária	
197	401 05 01F	Arruamentos de vale de gavões em terra com 125 m2	281,25	1.908,68	Amortização do Exercício 2017-12-31	17-12-31	Infraestruturas - Rede Viária	
156	401 05 01F	Arruamentos de vale pedro dias em pavimento betuminoso com 3256 m2	36.141,60	15.947,63	Amortização do Exercício 2017-12-31	17-12-31	Infraestruturas - Rede Viária	

MUNICÍPIO DE GAVIÃO

Bens do domínio público
Bens de domínio público

N. Inv.	GH	Ano econômico: 2002	Descrição do bem	Valor aquisição	Valor atual	Tipo de situação	Data	Tipo de ficha
157	401 05 01F	Arruamentos de vale pedro dias em terra com 329 m2	740,25	111,08	Amortização do Exercício 2017-12-31	2017-12-31	Infraestruturas - Rede Viária	
143	401 05 01F	Arruamentos de vilar da mó em terra com 157 m2	353,25	53,03	Amortização do Exercício 2017-12-31	2017-12-31	Infraestruturas - Rede Viária	
343	401 05 01F	Arruamentos do loteamento industrial de gavião	334.171,00	0,00	Amortização do Exercício 2013-12-31	2013-12-31	Infraestruturas - Rede Viária	
531	401 05 01F	Arruamentos e passeios do alamal em calçada de granito e cubos de calcário (arru	57.050,00	0,00	Amortização do Exercício 2010-12-31	2010-12-31	Infraestruturas - Rede Viária	
168	401 05 01F	Arruamentos em gavião em terra com 1554 m2	3.496,50	40.532,82	Amortização do Exercício 2017-12-31	2017-12-31	Infraestruturas - Rede Viária	
181	401 05 01F	Arruamentos em pavimento betuminoso de degracia fundeira com 1737 m2	19.280,70	0,00	Amortização do Exercício 2010-12-31	2010-12-31	Infraestruturas - Rede Viária	
164	401 05 01F	Arruamentos em pavimento betuminoso de vale de s. João com 2497 m2	27.716,70	0,00	Amortização do Exercício 2010-12-31	2010-12-31	Infraestruturas - Rede Viária	
174	401 05 01F	Arruamentos em pavimento betuminoso em cadafaz com 9816 m2	108.957,60	0,00	Amortização do Exercício 2013-12-31	2013-12-31	Infraestruturas - Rede Viária	
166	401 05 01F	Arruamentos em pavimento betuminoso em gavião com 59285 m2	658.063,50	266.333,04	Amortização do Exercício 2017-12-31	2017-12-31	Infraestruturas - Rede Viária	
142	401 05 01F	Arruamentos em pavimento betuminoso em vilar da mó com 1401 m2	15.551,10	0,00	Amortização do Exercício 2010-12-31	2010-12-31	Infraestruturas - Rede Viária	
184	401 05 01F	Arruamentos em pavimento betuminoso de moinho do torrão com 10243 m2	113.697,30	0,00	Amortização do Exercício 2010-12-31	2010-12-31	Infraestruturas - Rede Viária	
167	401 05 01F	Arruamentos em pavimento de cubos de granito em gavião com 22662 m2	382.987,80	8.109,32	Amortização do Exercício 2017-12-31	2017-12-31	Infraestruturas - Rede Viária	
104	401 05 01F	C.m 1015 da e.m. 530 a degracia fundeira	13.053,60	0,00	Amortização do Exercício 2010-12-31	2010-12-31	Infraestruturas - Rede Viária	
92	401 05 01F	C.m. 1010 - toço entre a e.n. 244 (belver) e o limite do distrito de santarém (por are	497.724,00	0,00	Amortização do Exercício 2016-12-31	2016-12-31	Infraestruturas - Rede Viária	
94	401 05 01F	C.m. 1011 - troço entre e.m. 519 (domingos da vinha) e o c.m. 1010 (areia)	69.080,85	70.858,05	Amortização do Exercício 2017-12-31	2017-12-31	Infraestruturas - Rede Viária	
95	401 05 01F	C.m. 1012 da e.n. 244 (belver) ao limite do concelho (ribeira d'eiras)	271.006,50	99.418,74	Amortização do Exercício 2017-12-31	2017-12-31	Infraestruturas - Rede Viária	
97	401 05 01F	C.m. 1013 - da e.n. 244 (gavião) e o alamal	262.137,60	25.027,59	Amortização do Exercício 2017-12-31	2017-12-31	Infraestruturas - Rede Viária	
100	401 05 01F	C.m. 1013-1 - troço entre cadafaz e a e.n. 244 (tejo)	100.566,00	0,00	Amortização do Exercício 2013-12-31	2013-12-31	Infraestruturas - Rede Viária	

MUNICÍPIO DE GAVIÃO

Bens do domínio público
Bens de domínio público

N. Inv.	GH	Descrição do bem	Valor aquisição	Valor atual	Tipo de situação	Data	Tipo de ficha
Ano económico: 2002							
99	401 05 01F	C.m. 1013-1 - troço entre o c.m. 1013 e cadafaz	103.230,00	0,00	Amortização do Exercício 2010-12-31	2010-12-31	Infraestruturas - Rede Viária
102	401 05 01F	C.m. 1014 - troço entre gavião e amieira cova	129.328,70	229.332,95	Amortização do Exercício 2017-12-31	2017-12-31	Infraestruturas - Rede Viária
357	401 05 01F	C.m. 1014 - troço entre gavião e amieira cova	129.328,70	0,00	Amortização do Exercício 2010-12-31	2010-12-31	Infraestruturas - Rede Viária
105	401 05 01F	C.m. 1016 - troço entre a e.m. 531 (vale da vinha) e ferraria	96.570,00	61.329,07	Amortização do Exercício 2017-12-31	2017-12-31	Infraestruturas - Rede Viária
352	401 05 01F	C.m. 1016 - troço entre a e.m. 532 e ferraria	507.267,91	0,00	Amortização do Exercício 2011-12-31	2011-12-31	Infraestruturas - Rede Viária
106	401 05 01F	C.m. 1016 - troço entre a e.m. 532 e ferraria	507.267,91	0,00	Amortização do Exercício 2011-12-31	2011-12-31	Infraestruturas - Rede Viária
107	401 05 01F	C.m. 1018 - da e.m. 532 a vale da feiteira (pela charneca)	111.000,00	20.957,85	Amortização do Exercício 2017-12-31	2017-12-31	Infraestruturas - Rede Viária
108	401 05 01F	C.m. 1019 - da e.n. 244 (s. bartolomeu) a vale de gaviões	85.339,33	24.941,53	Amortização do Exercício 2017-12-31	2017-12-31	Infraestruturas - Rede Viária
354	401 05 01F	C.m. 1019 - de vale de gaviões a e.n. 244 (s. bartolomeu)	85.339,33	0,00	Amortização do Exercício 2010-12-31	2010-12-31	Infraestruturas - Rede Viária
109	401 05 01F	C.m. 1138 - de castelo cernado ao limite do concelho de nisa	139.356,01	0,00	Amortização do Exercício 2009-12-31	2009-12-31	Infraestruturas - Rede Viária
110	401 05 01F	C.m. 1153 - da antiga E.N.3 a Vilar da Mó	27.483,60	0,00	Amortização do Exercício 2013-12-31	2013-12-31	Infraestruturas - Rede Viária
111	401 05 01F	C.m. da machuqueira - da povoação de ferraria á e.m.531	149.924,92	0,00	Amortização do Exercício 2011-12-31	2011-12-31	Infraestruturas - Rede Viária
355	401 05 01F	C.m. da machuqueira - do c.m. 1016 (ferraria) á e.m. 531	149.924,92	0,00	Amortização do Exercício 2010-12-31	2010-12-31	Infraestruturas - Rede Viária
112	401 05 01F	C.m. de acesso torre cimeira a partir da e.n. 244	143.668,75	0,00	Amortização do Exercício 2012-12-31	2012-12-31	Infraestruturas - Rede Viária
349	401 05 01F	C.m. de acesso a torre cimeira a partir da e.n. 244	143.668,75	0,00	Amortização do Exercício 2012-12-31	2012-12-31	Infraestruturas - Rede Viária
116	401 05 01F	C.m. de acesso ao cemitério de belver	5.994,00	0,00	Amortização do Exercício 2010-12-31	2010-12-31	Infraestruturas - Rede Viária
115	401 05 01F	C.m. de acesso ao cemitério de castelo cernado	43.512,00	0,00	Amortização do Exercício 2016-12-31	2016-12-31	Infraestruturas - Rede Viária
114	401 05 01F	C.m. de acesso ao cemitério de vale de gaviões	5.727,60	0,00	Amortização do Exercício 2010-12-31	2010-12-31	Infraestruturas - Rede Viária

MUNICÍPIO DE GAVIÃO

Bens do domínio público
Bens de domínio público

N. Inv.	GH	Ano económico: 2002	Descrição do bem	Valor aquisição	Valor atual	Tipo de situação	Data	Tipo de ficha
113	401 05 01F	C.m. de vale da madeira a vale bordalo		12.150,00	1.822,50	Amortização do Exercício 2017-12-31	2017-12-31	Infraestruturas - Rede Viária
356	401 05 01F	C.m. entre castelo cernado e vale da feitaira		94.586,83	0,00	Amortização do Exercício 2010-12-31	2010-12-31	Infraestruturas - Rede Viária
93	401 05 01F	C.m.1011 - troço entre o c.m. 1010 (prox. de areia) e outeiros		284.115,60	0,00	Amortização do Exercício 2016-12-31	2016-12-31	Infraestruturas - Rede Viária
103	401 05 01F	C.m.1014 - troço entre amieira cova e a e.n. 244		69.386,56	147.673,39	Amortização do Exercício 2017-12-31	2017-12-31	Infraestruturas - Rede Viária
351	401 05 01F	C.m.1138 de castelo cernado ao limite do concelho de nisa		139.356,01	24.340,53	Amortização do Exercício 2017-12-31	2017-12-31	Infraestruturas - Rede Viária
532	401 05 01F	E.M.(troço da antiga E.N.nº3 desclassificada) entre Ribeira de Eiras e o limite do cr		350.965,00	18.693,40	Amortização do Exercício 2017-12-31	2017-12-31	Infraestruturas - Rede Viária
80	401 05 01F	E.m. 519 - da e.n.244 (belver) á e.m.(prox. de vale de coelho)		95.427,31	3.491,25	Grandes Reparações ou	2015-12-30	Infraestruturas - Rede Viária
350	401 05 01F	E.m. 519 - troço entre a e.n. 244 e prox. de vale de coelho (por arriachas e domingo)		95.427,31	0,00	Amortização do Exercício 2009-12-31	2009-12-31	Infraestruturas - Rede Viária
81	401 05 01F	E.m. 530 - troço entre a e.n. 118 e degracia cimeira		13.402,99	10.151,88	Amortização do Exercício 2017-12-31	2017-12-31	Infraestruturas - Rede Viária
83	401 05 01F	E.m. 530 - troço entre atalaia e a e.n. 118		40.234,06	54.700,98	Amortização do Exercício 2017-12-31	2017-12-31	Infraestruturas - Rede Viária
358	401 05 01F	E.m. 530 - troço entre atalaia e a e.n. 118		40.234,06	0,00	Amortização do Exercício 2010-12-31	2010-12-31	Infraestruturas - Rede Viária
87	401 05 01F	E.m. 531 - troço entre moinho do torrão e o limite do concelho (ribeira do sôr)		70.929,00	0,00	Amortização do Exercício 2015-12-31	2015-12-31	Infraestruturas - Rede Viária
86	401 05 01F	E.m. 531 - troço entre vale bordalo e moinho do torrão		115.588,25	287.359,27	Amortização do Exercício 2017-12-31	2017-12-31	Infraestruturas - Rede Viária
85	401 05 01F	E.m. 531 - troço entre vale da vinha e vale bordalo		101.533,70	159.708,78	Amortização do Exercício 2017-12-31	2017-12-31	Infraestruturas - Rede Viária
353	401 05 01F	E.m. 532 - troço entre a e.n. 118 e castelo cernado		105.394,03	71.509,32	Amortização do Exercício 2017-12-31	2017-12-31	Infraestruturas - Rede Viária
88	401 05 01F	E.m. 532 - troço entre a e.n. 118 e castelo cernado		105.349,03	0,00	Amortização do Exercício 2016-12-31	2016-12-31	Infraestruturas - Rede Viária
90	401 05 01F	E.m. 532 - troço entre castelo cernado e o limite do concelho (ribeira do sôr)		148.051,80	16.902,50	Amortização do Exercício 2017-12-31	2017-12-31	Infraestruturas - Rede Viária
82	401 05 01F	E.m.530 - troço entre degracia cimeira e atalaia		49.294,88	81.574,59	Amortização do Exercício 2017-12-31	2017-12-31	Infraestruturas - Rede Viária

MUNICÍPIO DE GAVIÃO

Bens do domínio público
Bens de domínio público

N. Inv.	GH	Descrição do bem	Valor aquisição	Valor atual	Tipo de situação	Data	Tipo de ficha
Ano econômico: 2002							
84	401 05 01F	E.m.531 - troço entre a e.n. 244 e vale da vinha	94.586,83	101.404,14	Amortização do Exercício 2017-12-31	12-31	Infraestruturas - Rede Viária
169	401 05 01F	Passeios de gavião em betonilha esquartelada com 2780 m2	40.310,00	37.945,80	Amortização do Exercício 2017-12-31	12-31	Infraestruturas - Rede Viária
170	401 05 01F	Passeios de gavião em pavimento de cubos de granito com 15729 m2	275.257,50	182.217,75	Amortização do Exercício 2017-12-31	12-31	Infraestruturas - Rede Viária
122	401 05 01F	Passeios em betonilha esquartelada nos arruamentos de atalaia 170 m2	2.465,00	0,00	Amortização do Exercício 2010-12-31	12-31	Infraestruturas - Rede Viária
211	401 05 01F	Passeios em betonilha esquartelada nos arruamentos de castelo cernado com 225	32.668,50	0,00	Amortização do Exercício 2010-12-31	12-31	Infraestruturas - Rede Viária
215	401 05 01F	Passeios em betonilha esquartelada nos arruamentos de vale da feitaira com 225 r	3.262,50	0,00	Amortização do Exercício 2010-12-31	12-31	Infraestruturas - Rede Viária
121	401 05 01F	Passeios em cubos de granito nos arruamentos de atalaia com 675 m2	11.812,50	0,00	Amortização do Exercício 2010-12-31	12-31	Infraestruturas - Rede Viária
210	401 05 01F	Passeios em cubos de granito nos arruamentos de castelo cernado com 2469 m2	43.207,50	0,00	Amortização do Exercício 2010-12-31	12-31	Infraestruturas - Rede Viária
216	401 05 01F	Passeios nos arruamentos de vale da feitaira em cubos de granito com 167 m2	2.922,50	0,00	Amortização do Exercício 2010-12-31	12-31	Infraestruturas - Rede Viária
203	401 05 01F	Valetas de betão nos arruamentos de vale da vinha com 720 ml	3.600,00	0,00	Amortização do Exercício 2010-12-31	12-31	Infraestruturas - Rede Viária
101	401 05 01F	Valetas em betão - no c.m. 1013-1 - troço entre cadafaz e a e.n. 244 (tejo)	8.605,00	0,00	Amortização do Exercício 2010-12-31	12-31	Infraestruturas - Rede Viária
152	401 05 01F	Valetas em betão de torre cimeira com 1085 ml	5.425,00	0,00	Amortização do Exercício 2010-12-31	12-31	Infraestruturas - Rede Viária
155	401 05 01F	Valetas em betão de torre fundeira com 247 ml	1.235,00	0,00	Amortização do Exercício 2010-12-31	12-31	Infraestruturas - Rede Viária
173	401 05 01F	Valetas em betão em amieira cova com 2231 ml	11.155,00	0,00	Amortização do Exercício 2010-12-31	12-31	Infraestruturas - Rede Viária
175	401 05 01F	Valetas em betão em cadafaz com 786 ml	3.930,00	0,00	Amortização do Exercício 2010-12-31	12-31	Infraestruturas - Rede Viária
158	401 05 01F	Valetas em betão em vale pedro dias com 234 ml	1.170,00	0,00	Amortização do Exercício 2010-12-31	12-31	Infraestruturas - Rede Viária
91	401 05 01F	Valetas em betão na e.m. 532 - troço entre castelo cernado e	1.490,00	0,00	Amortização do Exercício 2010-12-31	12-31	Infraestruturas - Rede Viária
96	401 05 01F	Valetas em betão no c.m 1012 - da e.n. 244 (belver) ao limite do concelho (ribeira o	10.955,00	0,00	Amortização do Exercício 2010-12-31	12-31	Infraestruturas - Rede Viária

MUNICÍPIO DE GAVIÃO

Bens do domínio público
Bens de domínio público

N. Inv.	GH	Descrição do bem	Valor aquisição	Valor atual	Tipo de situação	Data	Tipo de ficha
Ano econômico: 2002							
98	401 05 01F	Valetas em betão no c.m. 1013 - da e.n. 244 (gavião) e alamal	12.380,00	0,00	Amortização do Exercício 2010-12-31	2010-12-31	Infraestruturas - Rede Viária
204	401 05 01F	Valetas em betão nos arruamentos de alvisquer com 223 ml	1.115,00	0,00	Amortização do Exercício 2010-12-31	2010-12-31	Infraestruturas - Rede Viária
129	401 05 01F	Valetas em betão nos arruamentos de arriacha cimeira com 332 ml	1.660,00	0,00	Amortização do Exercício 2010-12-31	2010-12-31	Infraestruturas - Rede Viária
205	401 05 01F	Valetas em betão nos arruamentos de arriacha fundeira com 227 ml	1.135,00	0,00	Amortização do Exercício 2010-12-31	2010-12-31	Infraestruturas - Rede Viária
123	401 05 01F	Valetas em betão nos arruamentos de atalaia com 178 ml	890,00	0,00	Amortização do Exercício 2010-12-31	2010-12-31	Infraestruturas - Rede Viária
212	401 05 01F	Valetas em betão nos arruamentos de castelo cerrado com 8315 ml	41.575,00	41.823,24	Amortização do Exercício 2017-12-31	2017-12-31	Infraestruturas - Rede Viária
180	401 05 01F	Valetas em betão nos arruamentos de degracia cimeira com 44 ml	220,00	0,00	Amortização do Exercício 2010-12-31	2010-12-31	Infraestruturas - Rede Viária
183	401 05 01F	Valetas em betão nos arruamentos de degracia fundeira com 85 ml	425,00	0,00	Amortização do Exercício 2010-12-31	2010-12-31	Infraestruturas - Rede Viária
136	401 05 01F	Valetas em betão nos arruamentos de domingos da vinha com 1690 ml	8.450,00	0,00	Amortização do Exercício 2010-12-31	2010-12-31	Infraestruturas - Rede Viária
161	401 05 01F	Valetas em betão nos arruamentos de ferraria com 1398 ml	6.990,00	0,00	Amortização do Exercício 2010-12-31	2010-12-31	Infraestruturas - Rede Viária
139	401 05 01F	Valetas em betão nos arruamentos de furtado com 246 ml	1.230,00	0,00	Amortização do Exercício 2010-12-31	2010-12-31	Infraestruturas - Rede Viária
186	401 05 01F	Valetas em betão nos arruamentos de moinho do torrão com 1002 ml	5.010,00	0,00	Amortização do Exercício 2010-12-31	2010-12-31	Infraestruturas - Rede Viária
292	401 05 01F	Valetas em betão nos arruamentos de monte novo com 20 ml	1.100,00	0,00	Amortização do Exercício 2010-12-31	2010-12-31	Infraestruturas - Rede Viária
146	401 05 01F	Valetas em betão nos arruamentos de outeiro cimeiro com 120 ml	600,00	0,00	Amortização do Exercício 2010-12-31	2010-12-31	Infraestruturas - Rede Viária
149	401 05 01F	Valetas em betão nos arruamentos de outeiro fundeiro com 708 ml	3.540,00	0,00	Amortização do Exercício 2010-12-31	2010-12-31	Infraestruturas - Rede Viária
189	401 05 01F	Valetas em betão nos arruamentos de s. bartolomeu com 2531 ml	12.655,00	0,00	Amortização do Exercício 2010-12-31	2010-12-31	Infraestruturas - Rede Viária
192	401 05 01F	Valetas em betão nos arruamentos de vale bordalo com 1236 ml	6.180,00	0,00	Amortização do Exercício 2010-12-31	2010-12-31	Infraestruturas - Rede Viária
217	401 05 01F	Valetas em betão nos arruamentos de vale da feileira com 1290 ml	6.450,00	0,00	Amortização do Exercício 2010-12-31	2010-12-31	Infraestruturas - Rede Viária

MUNICÍPIO DE GAVIÃO

Bens do domínio público
Bens de domínio público

N. Inv.	GH	Ano econômico: 2002	Descrição do bem	Valor aquisição	Valor atual	Tipo de situação	Data	Tipo de ficha
200	401 05 01F	Valetas em betão nos arruamentos de vale da madeira com 1180 ml	5.900,00	0,00	Amortização do Exercício 2010-12-31	Infraestruturas - Rede Viária		
198	401 05 01F	Valetas em betão nos arruamentos de vale de gaviões com 1118 ml	5.590,00	0,00	Amortização do Exercício 2010-12-31	Infraestruturas - Rede Viária		
165	401 05 01F	Valetas em betão nos arruamentos de vale de s. João com 126 ml	630,00	0,00	Amortização do Exercício 2010-12-31	Infraestruturas - Rede Viária		
163	401 05 01F	Valetas em betão nos arruamentos de vale do junco com 145 ml	725,00	0,00	Amortização do Exercício 2010-12-31	Infraestruturas - Rede Viária		
144	401 05 01F	Valetas em betão nos arruamentos de vilar da mó com 120 ml	600,00	0,00	Amortização do Exercício 2010-12-31	Infraestruturas - Rede Viária		
89	401 05 01F	Valetas pavimentadas no troço da e.m. 532 - troço entre e.n.118 e castelo cerrado	32.185,00	0,00	Amortização do Exercício 2010-12-31	Infraestruturas - Rede Viária		
528	401 05 99D	Casa que serve de estação elevatória - fonte nova	2.536,00	1.673,76	Amortização do Exercício 2017-12-31	Outras Infraestruturas		
460	401 05 99D	Depósito elevado com capacidade de 100m3 - abastecimento de gavião	250.000,00	197.761,86	Amortização do Exercício 2017-12-31	Outras Infraestruturas		
459	401 05 99D	Depósito de forma circular da fonte nova "enterrado" - abastecimento de gavião	6.300,00	4.768,47	Amortização do Exercício 2017-12-31	Outras Infraestruturas		
458	401 05 99D	Depósito de recepção do martinote - abastecimento de gavião	12.600,00	9.536,94	Amortização do Exercício 2017-12-31	Outras Infraestruturas		
461	401 05 99D	Depósito de recepção semi-enterrado no chão da torre - abastecim de gavião	69.996,00	52.980,02	Amortização do Exercício 2017-12-31	Outras Infraestruturas		
414	401 05 99D	Depósito elevado - abastecimento de água a castelo cerrado e vale da feitaira	300.000,00	240.579,62	Amortização do Exercício 2017-12-31	Outras Infraestruturas		
396	401 05 99D	Depósito semi-enterrado - abastecimento a vale pedro dias	1.500,00	1.135,35	Amortização do Exercício 2017-12-31	Outras Infraestruturas		
286	401 05 99D	ETAR COMPACTA em vale de gaviões	92.000,00	168.279,44	Amortização do Exercício 2017-12-31	Outras Infraestruturas		
284	401 05 99D	ETAR COMPACTA em vale da vinha	74.000,00	162.251,67	Amortização do Exercício 2017-12-31	Outras Infraestruturas		
281	401 05 99D	ETAR de Cadafaz -	69.000,00	82.657,57	Amortização do Exercício 2017-12-31	Outras Infraestruturas		
260	401 05 99D	ETAR de Domingos da Vinha	59.000,00	103.640,44	Amortização do Exercício 2017-12-31	Outras Infraestruturas		
276	401 05 99D	Emissário nº 1 em vale da feitaira em tubagem pvc	2.160,00	0,00	Amortização do Exercício 2010-12-31	Outras Infraestruturas		

MUNICÍPIO DE GAVIÃO

Bens do domínio público
Bens de domínio público

N. Inv.	GH	Descrição do bem	Valor aquisição	Valor atual	Tipo de situação	Data	Tipo de ficha
Ano econômico: 2002							
277	401 05 99D	Emissário nº2 em tubagem pvc em vale da feitaira	2.700,00	0,00	Amortização do Exercício 2010-12-31	2010-12-31	Outras Infraestruturas
332	401 05 99D	Estação de tratamento - abastecimento de agua domingos da vinha	9.630,00	7.288,93	Amortização do Exercício 2017-12-31	2017-12-31	Outras Infraestruturas
448	401 05 99D	Estação de tratamento - abastecimento de degracia fundeira	12.513,00	9.471,02	Amortização do Exercício 2017-12-31	2017-12-31	Outras Infraestruturas
407	401 05 99D	Estação de tratamento - abastecimento de água a atalaia	9.222,00	6.980,21	Amortização do Exercício 2017-12-31	2017-12-31	Outras Infraestruturas
326	401 05 99D	Estação de tratamento - abastecimento de água a beiver	18.210,00	13.783,20	Amortização do Exercício 2017-12-31	2017-12-31	Outras Infraestruturas
304	401 05 99D	Estação de tratamento - abastecimento de água de alvisquer	10.590,00	8.015,52	Amortização do Exercício 2017-12-31	2017-12-31	Outras Infraestruturas
431	401 05 99D	Estação de tratamento - abastecimento de água de arnieira cova	4.929,00	3.730,84	Amortização do Exercício 2017-12-31	2017-12-31	Outras Infraestruturas
495	401 05 99D	Estação de tratamento em vale da madeira	3.300,00	2.497,77	Amortização do Exercício 2017-12-31	2017-12-31	Outras Infraestruturas
462	401 05 99D	Estação de tratamento no chão da torre	5.616,00	4.250,73	Amortização do Exercício 2017-12-31	2017-12-31	Outras Infraestruturas
446	401 05 99D	Estação elevatória do furo - abastecimento de degracia fundeira	896,00	0,00	Amortização do Exercício 2010-12-31	2010-12-31	Outras Infraestruturas
463	401 05 99D	Estação elevatória no chão da torre	5.616,00	4.250,73	Amortização do Exercício 2017-12-31	2017-12-31	Outras Infraestruturas
274	401 05 99D	Fossa séptica nº 1 para 250 habitantes em vale da feitaira	63.000,00	47.684,70	Amortização do Exercício 2017-12-31	2017-12-31	Outras Infraestruturas
269	401 05 99D	Fossa séptica nº 1 para 500 habitantes em castelo cerrado	74.000,00	56.010,60	Amortização do Exercício 2017-12-31	2017-12-31	Outras Infraestruturas
275	401 05 99D	Fossa séptica nº 2 para 250 habitantes em vale da feitaira	63.000,00	47.684,70	Amortização do Exercício 2017-12-31	2017-12-31	Outras Infraestruturas
270	401 05 99D	Fossa séptica nº 2 para 500 habitantes em castelo cerrado	74.000,00	56.010,60	Amortização do Exercício 2017-12-31	2017-12-31	Outras Infraestruturas
267	401 05 99D	Fossa séptica para 125 habitantes em atalaia	49.000,00	37.088,10	Amortização do Exercício 2017-12-31	2017-12-31	Outras Infraestruturas
262	401 05 99D	Fossa séptica para 250 habitantes em torre cimeira	62.000,00	46.927,80	Amortização do Exercício 2017-12-31	2017-12-31	Outras Infraestruturas
264	401 05 99D	Fossa séptica para 400 habitantes - torre fundeira	69.000,00	52.226,10	Amortização do Exercício 2017-12-31	2017-12-31	Outras Infraestruturas

MUNICÍPIO DE GAVIÃO

Bens do domínio público
Bens de domínio público

N. Inv.	GH	Descrição do bem	Valor aquisição	Valor atual	Tipo de situação	Data	Tipo de ficha
Ano econômico: 2002							
279	401 05 99D	Fossa séptica para 400 habitantes em amieira cova	69.000,00	85.279,86	Amortização do Exercício 2017-12-31	2017-12-31	Outras Infraestruturas
346	401 05 99D	Fossa séptica para 500 habitantes - loteamento industrial de gavião	37.229,00	27.456,44	Amortização do Exercício 2017-12-31	2017-12-31	Outras Infraestruturas
266	401 05 99D	Fossa séptica para 500 habitantes em atalaia	74.000,00	56.010,60	Amortização do Exercício 2017-12-31	2017-12-31	Outras Infraestruturas
327	401 05 99D	Reservatório semi-enterrado com 150m3 - abastecimento a belver	35.538,00	26.898,77	Amortização do Exercício 2017-12-31	2017-12-31	Outras Infraestruturas
387	401 05 99D	Reservatório e estação de tratamento - abastecimento de torre cimeira e fundeira	18.120,00	13.714,96	Amortização do Exercício 2017-12-31	2017-12-31	Outras Infraestruturas
333	401 05 99D	Reservatório semi-enterrado - abastecimento de agua a domingos da vinha (c/ 75r	17.400,00	13.170,06	Amortização do Exercício 2017-12-31	2017-12-31	Outras Infraestruturas
338	401 05 99D	Reservatório semi-enterrado - abastecimento de agua a furtado vale coelho e vale	13.377,00	10.125,07	Amortização do Exercício 2017-12-31	2017-12-31	Outras Infraestruturas
422	401 05 99D	Reservatório semi-enterrado - abastecimento de agua vale do junc	4.896,00	3.705,83	Amortização do Exercício 2017-12-31	2017-12-31	Outras Infraestruturas
430	401 05 99D	Reservatório semi-enterrado - abastecimento de amieira cova	14.205,00	10.751,79	Amortização do Exercício 2017-12-31	2017-12-31	Outras Infraestruturas
442	401 05 99D	Reservatório semi-enterrado - abastecimento de cadafaz	24.090,00	18.233,67	Amortização do Exercício 2017-12-31	2017-12-31	Outras Infraestruturas
447	401 05 99D	Reservatório semi-enterrado - abastecimento de degracia fundeira	12.657,00	9.580,00	Amortização do Exercício 2017-12-31	2017-12-31	Outras Infraestruturas
406	401 05 99D	Reservatório semi-enterrado - abastecimento de água a atalaia	23.160,00	17.529,77	Amortização do Exercício 2017-12-31	2017-12-31	Outras Infraestruturas
381	401 05 99D	Reservatório semi-enterrado - abastecimento de água a outeiro cimeiro e outeiro fu	9.000,00	6.812,10	Amortização do Exercício 2017-12-31	2017-12-31	Outras Infraestruturas
474	401 05 99D	Reservatório semi-enterrado - moinho do torão	4.500,00	3.406,05	Amortização do Exercício 2017-12-31	2017-12-31	Outras Infraestruturas
484	401 05 99D	Reservatório semi-enterrado - s. bartolomeu	8.070,00	6.108,20	Amortização do Exercício 2017-12-31	2017-12-31	Outras Infraestruturas
494	401 05 99D	Reservatório semi-enterrado - vale da madeira	11.580,00	8.764,97	Amortização do Exercício 2017-12-31	2017-12-31	Outras Infraestruturas
303	401 05 99D	Reservatório semi-enterrado com 42,20 m2 = 50m3 abastecimento de água de alvi	12.660,00	9.582,32	Amortização do Exercício 2017-12-31	2017-12-31	Outras Infraestruturas
312	401 05 99D	Reservatório semi-enterrado com 50,40m2 = 50m3 - abastecimento de areia	15.120,00	11.444,26	Amortização do Exercício 2017-12-31	2017-12-31	Outras Infraestruturas

MUNICÍPIO DE GAVIÃO

Bens do domínio público
Bens de domínio público

N. Inv.	GH	Descrição do bem	Valor aquisição	Valor atual	Tipo de situação	Data	Tipo de ficha
Ano económico: 2002							
502	401 05 99D	Reservatório semi-enterrado e estação de tratamento formando um só corpo - vale	22.632,00	17.130,12	Amortização do Exercício	2017-12-31	Outras Infraestruturas
386	401 05 99D	Reservatório semi-enterrado e estação elevatória - abastecimento de água a torre	11.940,00	9.037,42	Amortização do Exercício	2017-12-31	Outras Infraestruturas
319	401 05 99D	Reservatório semi-enterrado para 50m3 e estação de tratamento (um só corpo) c/	14.550,00	11.012,81	Amortização do Exercício	2017-12-31	Outras Infraestruturas
515	401 05 99E	Abrigo de passageiros de transporte colectivo	5.096,00	0,00	Amortização do Exercício	2010-12-31	Outras Infraestruturas
511	401 05 99E	Abrigo de passageiros de transporte colectivo	5.096,00	0,00	Amortização do Exercício	2010-12-31	Outras Infraestruturas
512	401 05 99E	Abrigo de passageiros de transporte colectivo	5.096,00	0,00	Amortização do Exercício	2010-12-31	Outras Infraestruturas
507	401 05 99E	Abrigo de passageiros de transporte colectivo	5.096,00	0,00	Amortização do Exercício	2010-12-31	Outras Infraestruturas
518	401 05 99E	Abrigo de passageiros de transporte colectivo	5.096,00	0,00	Amortização do Exercício	2010-12-31	Outras Infraestruturas
516	401 05 99E	Abrigo de passageiros de transporte colectivo	5.096,00	0,00	Amortização do Exercício	2010-12-31	Outras Infraestruturas
514	401 05 99E	Abrigo de passageiros de transporte colectivo	5.096,00	0,00	Amortização do Exercício	2010-12-31	Outras Infraestruturas
519	401 05 99E	Abrigo de passageiros de transporte colectivo	5.096,00	0,00	Amortização do Exercício	2010-12-31	Outras Infraestruturas
505	401 05 99E	Abrigo de passageiros de transporte colectivo	5.096,00	0,00	Amortização do Exercício	2010-12-31	Outras Infraestruturas
520	401 05 99E	Abrigo de passageiros de transporte colectivo	5.096,00	0,00	Amortização do Exercício	2010-12-31	Outras Infraestruturas
504	401 05 99E	Abrigo de passageiros de transporte colectivo	5.096,00	0,00	Amortização do Exercício	2010-12-31	Outras Infraestruturas
510	401 05 99E	Abrigo de passageiros de transporte colectivo	5.096,00	0,00	Amortização do Exercício	2010-12-31	Outras Infraestruturas
509	401 05 99E	Abrigo de passageiros de transporte colectivo	5.096,00	0,00	Amortização do Exercício	2010-12-31	Outras Infraestruturas
506	401 05 99E	Abrigo de passageiros de transporte colectivo	5.096,00	0,00	Amortização do Exercício	2010-12-31	Outras Infraestruturas
513	401 05 99E	Abrigo de passageiros de transporte colectivo	5.096,00	0,00	Amortização do Exercício	2010-12-31	Outras Infraestruturas

MUNICÍPIO DE GAVIÃO

Bens do domínio público
Bens de domínio público

N. Inv.	GH	Descrição do bem	Valor aquisição	Valor atual	Tipo de situação	Data	Tipo de ficha
Ano económico: 2002							
508	401 05 99E	Abrigo de passageiros de transporte colectivo	5.096,00	0,00	Amortização do Exercício	2010-12-31	Outras Infraestruturas
521	401 05 99E	Abrigo de passageiros de transportes colectivos	5.096,00	0,00	Amortização do Exercício	2010-12-31	Outras Infraestruturas
517	401 05 99E	Abrigo de transporte colectivo de passageiros	5.096,00	0,00	Amortização do Exercício	2010-12-31	Outras Infraestruturas
334	401 05 99E	Conduta adutora em polietileno entre a mina da macieira e a est. de tratamento- ab	18.700,00	0,00	Amortização do Exercício	2010-12-31	Outras Infraestruturas
342	401 05 99E	Conduta adutora em pvc com 1050ml entre o furo e a camara junção abasteciment	17.850,00	0,00	Amortização do Exercício	2010-12-31	Outras Infraestruturas
329	401 05 99E	Conduta adutora em pvc entre a camara de junção e a est. tratam abastecimento d	45.271,00	0,00	Amortização do Exercício	2010-12-31	Outras Infraestruturas
305	401 05 99E	Conduta adutora em pvc entre a est. elevat. e a esta. tratamento	2.159,00	0,00	Amortização do Exercício	2010-12-31	Outras Infraestruturas
399	401 05 99E	Conduta adutora em pvc entre a mina e o dep. de recepção - vale pedro dias	7.140,00	0,00	Amortização do Exercício	2010-12-31	Outras Infraestruturas
315	401 05 99E	Conduta adutora em pvc entre a mina e o depósito de recepção com 200 ml - abas	3.400,00	0,00	Amortização do Exercício	2010-12-31	Outras Infraestruturas
465	401 05 99E	Conduta adutora em pvc entre o depósito de recepção do martinote e o depósito de r	47.500,00	0,00	Amortização do Exercício	2010-12-31	Outras Infraestruturas
497	401 05 99E	Conduta adutora em pvc entre o depósito de recepção e o depósito enterrado - val	10.200,00	0,00	Amortização do Exercício	2010-12-31	Outras Infraestruturas
486	401 05 99E	Conduta adutora em pvc entre o dreno "vale da abegada" e o dep. de recepção - s.	19.550,00	0,00	Amortização do Exercício	2010-12-31	Outras Infraestruturas
485	401 05 99E	Conduta adutora em pvc entre o dreno "vale do poço" e a rede de distribuição	54.400,00	0,00	Amortização do Exercício	2010-12-31	Outras Infraestruturas
424	401 05 99E	Conduta adutora em pvc entre o dreno de vale maria pires e o dep de recepção	24.820,00	0,00	Amortização do Exercício	2010-12-31	Outras Infraestruturas
328	401 05 99E	Conduta adutora em pvc entre o dreno do ribeiro da nata e a camara de junção - al	14.569,00	0,00	Amortização do Exercício	2010-12-31	Outras Infraestruturas
479	401 05 99E	Conduta adutora em pvc entre o dreno e a rede de distribuição monte velho	25.500,00	0,00	Amortização do Exercício	2010-12-31	Outras Infraestruturas
434	401 05 99E	Conduta adutora em pvc entre o dreno e o dep.de recepção arnieira cova	14.790,00	0,00	Amortização do Exercício	2010-12-31	Outras Infraestruturas
496	401 05 99E	Conduta adutora em pvc entre o dreno e o depósito de recepção vale da madeira	5.100,00	0,00	Amortização do Exercício	2010-12-31	Outras Infraestruturas

MUNICÍPIO DE GAVIÃO

Bens do domínio público
Bens de domínio público

N. Inv.	GH	Ano econômico: 2002	Descrição do bem	Valor aquisição	Valor atual	Tipo de situação	Data	Tipo de ficha
476	401 05 99E		Conduta adutora em pvc entre o dreno e o reservatório semi-enter moinho do torrã	850,00	0,00	Amortização do Exercícic 2010-12-31	2010-12-31	Outras Infraestruturas
408	401 05 99E		Conduta adutora em pvc entre o furo e o reservatório abastecimento de água a ata	11.220,00	0,00	Amortização do Exercícic 2010-12-31	2010-12-31	Outras Infraestruturas
417	401 05 99E		Conduta adutora em pvc entre o reservatório elevado e o parque de merendas ribe	31.824,00	0,00	Amortização do Exercícic 2010-12-31	2010-12-31	Outras Infraestruturas
388	401 05 99E		Conduta elevatória entre a est. elev/poço e a est.trat.de torre cimeira	4.080,00	0,00	Amortização do Exercícic 2010-12-31	2010-12-31	Outras Infraestruturas
415	401 05 99E		Conduta elevatória (sendo 800ml em pvc de 63mm e 2450ml em pvc d 90mm) entr	62.600,00	0,00	Amortização do Exercícic 2010-12-31	2010-12-31	Outras Infraestruturas
339	401 05 99E		Conduta elevatória em pvc entre a est. elevatória e o reserv. abastecimento de agi	13.889,00	0,00	Amortização do Exercícic 2010-12-31	2010-12-31	Outras Infraestruturas
320	401 05 99E		Conduta elevatória em pvc de 63 mm entre a est. elev. e o reserv abastecimento ai	3.230,00	0,00	Amortização do Exercícic 2010-12-31	2010-12-31	Outras Infraestruturas
389	401 05 99E		Conduta elevatória em pvc entre a est. elev/poço e a est.trat de torre fundeira	1.360,00	0,00	Amortização do Exercícic 2010-12-31	2010-12-31	Outras Infraestruturas
475	401 05 99E		Conduta elevatória em pvc entre a est. elevatória do furo e rese semi-enterrado - rr	11.900,00	0,00	Amortização do Exercícic 2010-12-31	2010-12-31	Outras Infraestruturas
501	401 05 99E		Conduta elevatória em pvc entre a est.elevatória do poço e reser vale da vinha	16.150,00	0,00	Amortização do Exercícic 2010-12-31	2010-12-31	Outras Infraestruturas
425	401 05 99E		Conduta elevatória em pvc entre o dep recepção e o reservatório vale do junco	2.890,00	0,00	Amortização do Exercícic 2010-12-31	2010-12-31	Outras Infraestruturas
397	401 05 99E		Conduta elevatória em pvc entre o dep. recepção e o reservatório vale pedro dias	765,00	0,00	Amortização do Exercícic 2010-12-31	2010-12-31	Outras Infraestruturas
469	401 05 99E		Conduta elevatória em pvc entre o deposito de recepçã da fonte nova e o deposit	31.500,00	0,00	Amortização do Exercícic 2010-12-31	2010-12-31	Outras Infraestruturas
468	401 05 99E		Conduta elevatória em pvc entre o depósito de recepcao da fonte nova e o deposit	21.000,00	0,00	Amortização do Exercícic 2010-12-31	2010-12-31	Outras Infraestruturas
487	401 05 99E		Conduta elevatória em pvc entre o depósito de recepção e o reservatório - s. bartol	3.400,00	0,00	Amortização do Exercícic 2010-12-31	2010-12-31	Outras Infraestruturas
314	401 05 99E		Conduta elevatória em pvc entre o depósito de recepção e o reservatório com 300r	5.100,00	0,00	Amortização do Exercícic 2010-12-31	2010-12-31	Outras Infraestruturas
449	401 05 99E		Conduta elevatória em pvc entre o furo e a est. tratamento abastecimento de degra	5.780,00	0,00	Amortização do Exercícic 2010-12-31	2010-12-31	Outras Infraestruturas
313	401 05 99E		Conduta elevatória em pvc entre o furo e o reservatório c/148ml abastecimento de	2.516,00	0,00	Amortização do Exercícic 2010-12-31	2010-12-31	Outras Infraestruturas

MUNICÍPIO DE GAVIÃO

Bens do domínio público
Bens de domínio público

N. Inv.	GH	Descrição do bem	Valor aquisição	Valor atual	Tipo de situação	Data	Tipo de ficha
Ano econômico: 2002							
416	401 05 99E	Conduta elevatória em pvc entre o furo e o reservatório elevado abastecimento de	14.450,00	0,00	Amortização do Exercício 2010-12-31	2010-12-31	Outras Infraestruturas
398	401 05 99E	Conduta elevatória em pvc entre o furo e o reservatório - vale pedro dias	1.530,00	0,00	Amortização do Exercício 2010-12-31	2010-12-31	Outras Infraestruturas
466	401 05 99E	Conduta elevatória em pvc entre o furo nº 1 e o depósito de rece da fonte nova	850,00	0,00	Amortização do Exercício 2010-12-31	2010-12-31	Outras Infraestruturas
467	401 05 99E	Conduta elevatória em pvc entre o furo nº 2 da fonte nova e depo de recepção da f	3.400,00	0,00	Amortização do Exercício 2010-12-31	2010-12-31	Outras Infraestruturas
443	401 05 99E	Conduta elevatória em pvc entre o poço e o reserv. semi-enterrad abastecimento d	2.720,00	0,00	Amortização do Exercício 2010-12-31	2010-12-31	Outras Infraestruturas
464	401 05 99E	Conduta elevatória em pvcentro o poço do martinote e o dep.recep do martinote	9.350,00	0,00	Amortização do Exercício 2010-12-31	2010-12-31	Outras Infraestruturas
436	401 05 99E	Conduta elevatória entre o depósito de recepção e o reserv. semi enterrado - amiei	4.420,00	0,00	Amortização do Exercício 2010-12-31	2010-12-31	Outras Infraestruturas
435	401 05 99E	Conduta elevatória entre o furo e o reserv. semi-enterrado abastecimento de amieir	3.400,00	0,00	Amortização do Exercício 2010-12-31	2010-12-31	Outras Infraestruturas
492	401 05 99E	Depósito de recepcao - abastecimento de água a vale da madeira	1.505,00	0,00	Amortização do Exercício 2010-12-31	2010-12-31	Outras Infraestruturas
395	401 05 99E	Depósito de recepção - abastecimento de água a vale pedro dias	700,00	0,00	Amortização do Exercício 2010-12-31	2010-12-31	Outras Infraestruturas
421	401 05 99E	Depósito de recepção -abastecimento de água a vale do junco	2.175,25	0,00	Amortização do Exercício 2010-12-31	2010-12-31	Outras Infraestruturas
309	401 05 99E	Depósito de recepção com 8 m2 = 11m3 - abastecimento de areia	1.400,00	0,00	Amortização do Exercício 2010-12-31	2010-12-31	Outras Infraestruturas
483	401 05 99E	Depósito de recepção de água - s. bartolomeu	2.362,50	0,00	Amortização do Exercício 2010-12-31	2010-12-31	Outras Infraestruturas
288	401 05 99E	E.T.A.R. (por lagunagem) de gavião para 1700 habitantes	448.918,00	660.427,14	Amortização do Exercício 2017-12-31	2017-12-31	Outras Infraestruturas
287	401 05 99E	Emissário de gavião - entre a última câmara de visita e a etar em tubagem pvc	78.600,00	0,00	Amortização do Exercício 2010-12-31	2010-12-31	Outras Infraestruturas
271	401 05 99E	Emissário nº 1 em tubagem pvc	13.527,00	0,00	Amortização do Exercício 2010-12-31	2010-12-31	Outras Infraestruturas
272	401 05 99E	Emissário nº 2 em tubagem pvc	6.210,00	0,00	Amortização do Exercício 2010-12-31	2010-12-31	Outras Infraestruturas
302	401 05 99E	Estação elevatória do furo - abastecimento de água a alvisquer	735,00	0,00	Amortização do Exercício 2010-12-31	2010-12-31	Outras Infraestruturas

MUNICÍPIO DE GAVIÃO

Bens do domínio público
Bens de domínio público

N. Inv.	GH	Descrição do bem	Valor aquisição	Valor atual	Tipo de situação	Data	Tipo de ficha
Ano econômico: 2002							
405	401 05 99E	Estação elevatória - abastecimento de água a atalaia	735,00	0,00	Amortização do Exercício	2010-12-31	Outras Infraestruturas
385	401 05 99E	Estação elevatória - abastecimento de água a torre cimeira e torre fundeira	871,50	0,00	Amortização do Exercício	2010-12-31	Outras Infraestruturas
394	401 05 99E	Estação elevatória - abastecimento de água a vale pedro dias	504,00	0,00	Amortização do Exercício	2010-12-31	Outras Infraestruturas
493	401 05 99E	Estação elevatória - vale da madeira	1.925,00	0,00	Amortização do Exercício	2010-12-31	Outras Infraestruturas
423	401 05 99E	Estação elevatória do dep. de recepção - abastecimento de água vale do junco	957,25	0,00	Amortização do Exercício	2010-12-31	Outras Infraestruturas
433	401 05 99E	Estação elevatória do depósito de recepção - abastecimento de amieira cova	350,00	0,00	Amortização do Exercício	2010-12-31	Outras Infraestruturas
325	401 05 99E	Estação elevatória do furo - abastecimento a belver	350,00	0,00	Amortização do Exercício	2010-12-31	Outras Infraestruturas
413	401 05 99E	Estação elevatória do furo - abastecimento de água a castelo cernado e vale da fei	980,00	0,00	Amortização do Exercício	2013-12-31	Outras Infraestruturas
380	401 05 99E	Estação elevatória do furo - abastecimento de água a outeiro cimeiro e fundeiro	700,00	0,00	Amortização do Exercício	2010-12-31	Outras Infraestruturas
432	401 05 99E	Estação elevatória do furo - amieira cova	925,75	0,00	Amortização do Exercício	2010-12-31	Outras Infraestruturas
473	401 05 99E	Estação elevatória do furo - moinho do torrão	906,50	0,00	Amortização do Exercício	2010-12-31	Outras Infraestruturas
318	401 05 99E	Estação elevatória do furo c/ 4m2 - abastecimento de arriacha cimeira e fundeira	700,00	0,00	Amortização do Exercício	2010-12-31	Outras Infraestruturas
440	401 05 99E	Estação elevatória do furo do montinho -abastecimento de cadafaz	553,00	0,00	Amortização do Exercício	2010-12-31	Outras Infraestruturas
456	401 05 99E	Estação elevatória do furo nº1 - abastecimento de gavião	850,50	0,00	Amortização do Exercício	2010-12-31	Outras Infraestruturas
457	401 05 99E	Estação elevatória do furo nº2 - abastecimento de gavião	850,50	0,00	Amortização do Exercício	2010-12-31	Outras Infraestruturas
337	401 05 99E	Estação elevatória do poço - abastecimento de agua a furtado, vale de coelho e va	1.233,75	0,00	Amortização do Exercício	2010-12-31	Outras Infraestruturas
441	401 05 99E	Estação elevatória do poço - abastecimento de cadafaz	1.076,25	0,00	Amortização do Exercício	2010-12-31	Outras Infraestruturas
412	401 05 99E	Estação elevatória do poço - abastecimento de água a castelo cernado e vale da f	1.993,25	0,00	Amortização do Exercício	2010-12-31	Outras Infraestruturas

MUNICÍPIO DE GAVIÃO

Bens do domínio público
Bens de domínio público

N. Inv.	GH	Descrição do bem	Valor aquisição	Valor atual	Tipo de situação	Data	Tipo de ficha
Ano econômico: 2002							
500	401 05 99E	Estação elevatória do poço - vale da vinha	1.800,75	0,00	Amortização do Exercício 2010-12-31	2010-12-31	Outras Infraestruturas
311	401 05 99E	Estação elevatória junto ao furo com 3,70 m2 - abastecimento de água de areia	647,50	0,00	Amortização do Exercício 2010-12-31	2010-12-31	Outras Infraestruturas
310	401 05 99E	Estação elevatória junto do depósito de recepção - abastecimento de água de areia	1.464,75	0,00	Amortização do Exercício 2010-12-31	2010-12-31	Outras Infraestruturas
455	401 05 99E	Estação elevatória no poço/martinote -abastecimento de gavião	2.100,00	0,00	Amortização do Exercício 2010-12-31	2010-12-31	Outras Infraestruturas
345	401 05 99E	Rede de águas pluviais em manilhas de betão do loteamento indust de gavião	39.931,00	39.931,00	Outras Op.Extraordinária 1991-12-31	1991-12-31	Outras Infraestruturas
344	401 05 99E	Rede de águas residuais domesticas em pvc do loteamento industr gavião	47.183,00	47.183,00	Outras Op.Extraordinária 1991-12-31	1991-12-31	Outras Infraestruturas
340	401 05 99E	Rede de distribuição com 1411 ml em pvc - abastecimento de agua a furtado	23.987,00	0,00	Amortização do Exercício 2010-12-31	2010-12-31	Outras Infraestruturas
477	401 05 99E	Rede de distribuição de moinho do torrão	117.861,00	0,00	Amortização do Exercício 2010-12-31	2010-12-31	Outras Infraestruturas
488	401 05 99E	Rede de distribuição de s. bartolomeu	54.230,00	0,00	Amortização do Exercício 2010-12-31	2010-12-31	Outras Infraestruturas
391	401 05 99E	Rede de distribuição de torre cimeira	38.709,00	0,00	Amortização do Exercício 2010-12-31	2010-12-31	Outras Infraestruturas
418	401 05 99E	Rede de distribuição em de castelo cerrado e vale da feitaira	181.764,00	543.820,54	Amortização do Exercício 2017-12-31	2017-12-31	Outras Infraestruturas
480	401 05 99E	Rede de distribuição em de monte velho e monte novo	57.800,00	0,00	Amortização do Exercício 2016-12-31	2016-12-31	Outras Infraestruturas
490	401 05 99E	Rede de distribuição em fibrocimento de vale de gaviões e vale bordalo	44.965,00	431.950,29	Grandes Reparções ou	2010-12-31	Outras Infraestruturas
437	401 05 99E	Rede de distribuição em pvc - abastecimento de amieira cova	36.550,00	617,59	Amortização do Exercício 2017-12-31	2017-12-31	Outras Infraestruturas
335	401 05 99E	Rede de distribuição em pvc - abastecimento de agua a domingos da vinha	37.060,00	0,00	Amortização do Exercício 2010-12-31	2010-12-31	Outras Infraestruturas
341	401 05 99E	Rede de distribuição em pvc - abastecimento de agua a vale de coelho e viar da m	32.266,00	0,00	Amortização do Exercício 2010-12-31	2010-12-31	Outras Infraestruturas
444	401 05 99E	Rede de distribuição em pvc - abastecimento de cadafaz	38.301,00	0,00	Amortização do Exercício 2010-12-31	2010-12-31	Outras Infraestruturas
409	401 05 99E	Rede de distribuição em pvc - abastecimento de água a atalaia	35.190,00	8.550,65	Amortização do Exercício 2017-12-31	2017-12-31	Outras Infraestruturas

MUNICÍPIO DE GAVIÃO

Bens do domínio público
Bens de domínio público

N. Inv.	GH	Ano econômico: 2002	Descrição do bem	Valor aquisição	Valor atual	Tipo de situação	Data	Tipo de ficha
400	401 05 99E	401 05 99E	Rede de distribuição em pvc -abastecimento agua vale pedro dias	15.130,00	0,00	Amortização do Exercício 2010-12-31	2010-12-31	Outras Infraestruturas
321	401 05 99E	401 05 99E	Rede de distribuição em pvc c/2729 ml - abastecimento de agua de arriacha cimeir	46.393,00	12.252,52	Amortização do Exercício 2017-12-31	2017-12-31	Outras Infraestruturas
306	401 05 99E	401 05 99E	Rede de distribuição em pvc com 1320 ml - abastecimento de agua de alvisquer	22.440,00	0,00	Amortização do Exercício 2010-12-31	2010-12-31	Outras Infraestruturas
316	401 05 99E	401 05 99E	Rede de distribuição em pvc com 2170 ml - abastecimento de agua de areia	36.890,00	0,00	Amortização do Exercício 2010-12-31	2010-12-31	Outras Infraestruturas
450	401 05 99E	401 05 99E	Rede de distribuição em pvc de degracia cimeira e fundeira	57.970,00	8.943,94	Grandes Reparações ou	2013-12-30	Outras Infraestruturas
382	401 05 99E	401 05 99E	Rede de distribuição em pvc de outeiro cimeiro	13.855,00	0,00	Amortização do Exercício 2010-12-31	2010-12-31	Outras Infraestruturas
383	401 05 99E	401 05 99E	Rede de distribuição em pvc de outeiro fundeiro	36.159,00	0,00	Amortização do Exercício 2010-12-31	2010-12-31	Outras Infraestruturas
390	401 05 99E	401 05 99E	Rede de distribuição em pvc de torre fundeira	46.444,00	0,00	Amortização do Exercício 2010-12-31	2010-12-31	Outras Infraestruturas
498	401 05 99E	401 05 99E	Rede de distribuição em pvc de vale da madeira e vale do galo	35.360,00	0,00	Amortização do Exercício 2010-12-31	2010-12-31	Outras Infraestruturas
330	401 05 99E	401 05 99E	Rede de distribuição em pvc diametro 63mm e fibrocimento diametro 50mm - abaste	68.000,00	267.458,19	Amortização do Exercício 2017-12-31	2017-12-31	Outras Infraestruturas
426	401 05 99E	401 05 99E	Rede de distribuição em pvc em ferraria, vale do junco e vale de s.joão	32.300,00	0,00	Amortização do Exercício 2010-12-31	2010-12-31	Outras Infraestruturas
503	401 05 99E	401 05 99E	Rede de distribuição em pvc em vale da vinha	18.190,00	0,00	Amortização do Exercício 2010-12-31	2010-12-31	Outras Infraestruturas
348	401 05 99E	401 05 99E	Rede de drenagem de aguas pluviais em pvc (diametros: 200mm;250m 300mm; 3E	187.442,62	187.442,62	Outras Op.Extraordinária	2000-05-21	Outras Infraestruturas
273	401 05 99E	401 05 99E	Rede de drenagem de aguas residuais de vale da feitaira em tubagem pvc	43.389,00	0,00	Amortização do Exercício 2010-12-31	2010-12-31	Outras Infraestruturas
278	401 05 99E	401 05 99E	Rede de drenagem de águas residuais de arrieira cova em tubagem pvc	34.344,00	0,00	Amortização do Exercício 2015-12-31	2015-12-31	Outras Infraestruturas
265	401 05 99E	401 05 99E	Rede de drenagem de águas residuais de atalaia em tubagem pvc	49.302,00	0,00	Amortização do Exercício 2010-12-31	2010-12-31	Outras Infraestruturas
268	401 05 99E	401 05 99E	Rede de drenagem de águas residuais de castelo cernado em tubagem pvc	220.995,00	51.270,00	Amortização do Exercício 2017-12-31	2017-12-31	Outras Infraestruturas
259	401 05 99E	401 05 99E	Rede de drenagem de águas residuais de domingos da vinha em tubagem pvc	46.899,00	0,00	Amortização do Exercício 2008-12-31	2008-12-31	Outras Infraestruturas

MUNICÍPIO DE GAVIÃO

Bens do domínio público
Bens de domínio público

N. Inv.	GH	Ano econômico: 2002	Descrição do bem	Valor aquisição	Valor atual	Tipo de situação	Data	Tipo de ficha
347	401 05 99E	Rede de drenagem de águas residuais de gavião	Rede de drenagem de águas residuais de monte novo em tubagem pvc	608.967,67	608.967,67	Outras Op.Extraordinária	2000-05-21	Outras Infraestruturas
282	401 05 99E	Rede de drenagem de águas residuais de torre cimeira em tubagem de pvc	Rede de drenagem de águas residuais de torre cimeira em tubagem de pvc	14.337,00	0,00	Amortização do Exercício	2010-12-31	Outras Infraestruturas
261	401 05 99E	Rede de drenagem de águas residuais de torre cimeira em tubagem de pvc	Rede de drenagem de águas residuais de torre cimeira em tubagem de pvc	27.000,00	0,00	Amortização do Exercício	2013-12-31	Outras Infraestruturas
263	401 05 99E	Rede de drenagem de águas residuais de torre fundeira em tubagem de pvc	Rede de drenagem de águas residuais de torre fundeira em tubagem de pvc	40.230,00	0,00	Amortização do Exercício	2010-12-31	Outras Infraestruturas
280	401 05 99E	Rede de drenagem de águas residuais em cadafaz em tubagem pvc	Rede de drenagem de águas residuais em cadafaz em tubagem pvc	62.181,00	0,00	Amortização do Exercício	2010-12-31	Outras Infraestruturas
258	401 05 99E	Rede de drenagem de águas residuais em manilhas de gres em belver	Rede de drenagem de águas residuais em manilhas de gres em belver	93.096,00	0,00	Amortização do Exercício	2010-12-31	Outras Infraestruturas
285	401 05 99E	Rede de drenagem de águas residuais em vale de gaviões e vale bordalo em tubaça	Rede de drenagem de águas residuais em vale de gaviões e vale bordalo em tubaça	65.583,00	0,00	Amortização do Exercício	2010-12-31	Outras Infraestruturas
470	401 05 99E	Rede distrib.de gavião em pvc:6660,00ml diam.63; 1150ml diam.90 730,00ml diam.	Rede distrib.de gavião em pvc:6660,00ml diam.63; 1150ml diam.90 730,00ml diam.	170.760,00	0,00	Amortização do Exercício	2014-12-31	Outras Infraestruturas
283	401 05 99E	Rede drenagem de águas residuais de vale da vinha em tubagem ovc	Rede drenagem de águas residuais de vale da vinha em tubagem ovc	15.930,00	0,00	Amortização do Exercício	2010-12-31	Outras Infraestruturas
429	401 05 99E	Reservatório de recepção - abastecimento de amieira cova	Reservatório de recepção - abastecimento de amieira cova	1.179,50	0,00	Amortização do Exercício	2010-12-31	Outras Infraestruturas
13	401 05 99F	Parque de merendas do açude da ribeira da venda	Parque de merendas do açude da ribeira da venda	403.515,08	132.781,46	Amortização do Exercício	2017-12-31	Outras Construções
224	401 06 99	Terreno subjacente aos lavadouros publicos de alvisquer	Terreno subjacente aos lavadouros publicos de alvisquer	360,00	360,00	Outras Op.Extraordinária	2001-12-31	Terrenos e Recursos Naturais
250	401 06 99	Terreno subjacente aos lavadouros publicos de amieira cova	Terreno subjacente aos lavadouros publicos de amieira cova	855,00	855,00	Outras Op.Extraordinária	2001-12-31	Terrenos e Recursos Naturais
226	401 06 99	Terreno subjacente aos lavadouros publicos de areia	Terreno subjacente aos lavadouros publicos de areia	945,00	945,00	Outras Op.Extraordinária	2001-12-31	Terrenos e Recursos Naturais
230	401 06 99	Terreno subjacente aos lavadouros publicos de arriacha fundeira	Terreno subjacente aos lavadouros publicos de arriacha fundeira	420,00	420,00	Outras Op.Extraordinária	2001-12-31	Terrenos e Recursos Naturais
228	401 06 99	Terreno subjacente aos lavadouros publicos de arriavha cimeira	Terreno subjacente aos lavadouros publicos de arriavha cimeira	645,00	645,00	Outras Op.Extraordinária	2001-12-31	Terrenos e Recursos Naturais
222	401 06 99	Terreno subjacente aos lavadouros publicos de belver	Terreno subjacente aos lavadouros publicos de belver	405,00	405,00	Outras Op.Extraordinária	2001-12-31	Terrenos e Recursos Naturais
252	401 06 99	Terreno subjacente aos lavadouros publicos de cadafaz	Terreno subjacente aos lavadouros publicos de cadafaz	2.775,00	2.775,00	Outras Op.Extraordinária	2001-12-31	Terrenos e Recursos Naturais

MUNICÍPIO DE GAVIÃO

Bens do domínio público
Bens de domínio público

N. Inv.	GH	Ano econômico: 2002	Descrição do bem	Valor aquisição	Valor atual	Tipo de situação	Data	Tipo de ficha
246	401 06 99		Terreno subjacente aos lavadouros publicos de castelo cernado	1.347,00	1.347,00	Outras Op.Extraordinária	2001-12-31	Terrenos e Recursos Naturais
232	401 06 99		Terreno subjacente aos lavadouros publicos de domingos da vinha	540,00	540,00	Outras Op.Extraordinária	2001-12-31	Terrenos e Recursos Naturais
220	401 06 99		Terreno subjacente aos lavadouros publicos de gavião	5.100,00	5.100,00	Outras Op.Extraordinária	2001-12-31	Terrenos e Recursos Naturais
234	401 06 99		Terreno subjacente aos lavadouros publicos de outeiro cimeiro	495,00	495,00	Outras Op.Extraordinária	2001-12-31	Terrenos e Recursos Naturais
236	401 06 99		Terreno subjacente aos lavadouros publicos de outeiro fundeiro	375,00	375,00	Outras Op.Extraordinária	2001-12-31	Terrenos e Recursos Naturais
248	401 06 99		Terreno subjacente aos lavadouros publicos de vale da feitaira	683,40	683,40	Outras Op.Extraordinária	2001-12-31	Terrenos e Recursos Naturais
256	401 06 99		Terreno subjacente aos lavadouros publicos de vale de gaviões	960,00	960,00	Outras Op.Extraordinária	2001-12-31	Terrenos e Recursos Naturais
244	401 06 99		Terreno subjacente aos lavadouros publicos de atalaia	3.225,00	3.225,00	Outras Op.Extraordinária	2001-12-31	Terrenos e Recursos Naturais
238	401 06 99		Terreno subjacente aos lavadouros publicos de torre cimeira	630,00	630,00	Outras Op.Extraordinária	2001-12-31	Terrenos e Recursos Naturais
240	401 06 99		Terreno subjacente aos lavadouros publicos de torre fundeira	1.620,00	1.620,00	Outras Op.Extraordinária	2001-12-31	Terrenos e Recursos Naturais
242	401 06 99		Terreno subjacente aos lavadouros publicos de vale pedro dias	225,00	225,00	Outras Op.Extraordinária	2001-12-31	Terrenos e Recursos Naturais
527	401 06 99		Terreno subjacente á estação elevatória de gavião - fonte nova	3.400,00	3.400,00	Outras Op.Extraordinária	2001-12-31	Terrenos e Recursos Naturais
254	401 06 99		Terreno sujacente aos lavadouros publicos de degracia fundeira	360,00	360,00	Outras Op.Extraordinária	2001-12-31	Terrenos e Recursos Naturais
296	401 07 02		Jardim da rotunda em gavião - sem arvores -rua francisco ventura	11.620,00	11.620,00	Outras Op.Extraordinária	2001-12-31	Terrenos e Recursos Naturais
298	401 07 02		Jardim do bairro cadete em gavião	1.225,00	1.225,00	Outras Op.Extraordinária	2001-12-31	Terrenos e Recursos Naturais
294	401 07 02		Jardim do centro de saúde em gavião - sem arvores	26.180,00	26.180,00	Outras Op.Extraordinária	2001-12-31	Terrenos e Recursos Naturais
295	401 07 02		Jardim do cruzeiro em gavião - com arvores	91.250,00	161.119,38	Grandes Reparações ou	2015-12-30	Terrenos e Recursos Naturais
293	401 07 02		Jardim do largo do municipio em gavião - com arvores	40.350,00	44.050,55	Grandes Reparações ou	2010-12-31	Terrenos e Recursos Naturais

MUNICÍPIO DE GAVIÃO

Bens do domínio público
Bens de domínio público

N. Inv.	GH	Descrição do bem	Valor aquisição	Valor atual	Tipo de situação	Data	Tipo de ficha
Ano econômico: 2002							
300	401 07 02	Jardim em castelo cercado sem arvores - largo padre horácio	20.125,00	20.125,00	Outras Op.Extraordinária	2001-12-31	Terrenos e Recursos Naturais
299	401 07 02	Jardim em gavião com arvores - rua da misericórdia com rua nova do jardim	87.000,00	113.951,91	Grandes Reparações ou	2015-12-30	Terrenos e Recursos Naturais
297	401 07 02	Jardim em gavião com arvores - rua dr. eusebio leão/rua do olhinho	3.900,00	3.900,00	Outras Op.Extraordinária	2001-12-31	Terrenos e Recursos Naturais
9	401 07 02	Parque infantil de beiver	84.300,16	84.300,16	Outras Op.Extraordinária	2000-01-31	Outras Infraestruturas
289	401 07 03	Alameda 25 de abril (praça pública) em pavimento de terra	8.327,25	8.327,25	Outras Op.Extraordinária	2001-12-31	Terrenos e Recursos Naturais
76	401 07 04	Terreno subjacente ao edifício destinado a sanitários publicos	1.120,00	1.120,00	Outras Op.Extraordinária	2001-12-31	Terrenos e Recursos Naturais
336	403 01 02	Poço de captação de agua - abastecimento de agua a furtado, vale de coelho e val	18.000,00	18.000,00	Outras Op.Extraordinária	2001-12-31	Terrenos e Recursos Naturais
324	403 01 99	Dreno de captação de agua (ribeiro da nata)-abastecimento beiver	7.000,00	7.000,00	Outras Op.Extraordinária	2001-12-31	Terrenos e Recursos Naturais
481	403 01 99	Dreno de captação de água "vale do poço"-abastecimento de s. bartolomeu	7.000,00	7.000,00	Outras Op.Extraordinária	2001-12-31	Terrenos e Recursos Naturais
491	403 01 99	Dreno de captação de água - abastecimento a vale da madeira	7.000,00	7.000,00	Outras Op.Extraordinária	2001-12-31	Terrenos e Recursos Naturais
404	403 01 99	Dreno de captação de água - abastecimento de água a atalaia	7.000,00	7.000,00	Outras Op.Extraordinária	2001-12-31	Terrenos e Recursos Naturais
419	403 01 99	Dreno de captação de água - abastecimento de água a ferraria, vale do junco e val	7.000,00	7.000,00	Outras Op.Extraordinária	2001-12-31	Terrenos e Recursos Naturais
472	403 01 99	Dreno de captação de água - abastecimento de água a moinho do torrão	7.000,00	7.000,00	Outras Op.Extraordinária	2001-12-31	Terrenos e Recursos Naturais
478	403 01 99	Dreno de captação de água - abastecimento de água a monte velho e a monte nov	7.000,00	7.000,00	Outras Op.Extraordinária	2001-12-31	Terrenos e Recursos Naturais
420	403 01 99	Dreno de captação de água - vale do junco	7.000,00	7.000,00	Outras Op.Extraordinária	2001-12-31	Terrenos e Recursos Naturais
482	403 01 99	Dreno de captação de água de "vale da abegada"	7.000,00	7.000,00	Outras Op.Extraordinária	2001-12-31	Terrenos e Recursos Naturais
451	403 01 99	Dreno de captação de água do martinote - abastecimento de gavião	7.000,00	7.000,00	Outras Op.Extraordinária	2001-12-31	Terrenos e Recursos Naturais
427	403 01 99	Dreno de captação de água no abastecimento de amieira cova	7.000,00	7.000,00	Outras Op.Extraordinária	2001-12-31	Terrenos e Recursos Naturais

MUNICÍPIO DE GAVIÃO

Bens do domínio público
Bens de domínio público

N. Inv.	GH	Descrição do bem	Valor aquisição	Valor atual	Tipo de situação	Data	Tipo de ficha
Ano económico: 2002							
322	403 01 99	Furo de captação de água - abastecimento de belver	3.600,00	3.600,00	Outras Op.Extraordinária	2001-12-31	Terrenos e Recursos Naturais
411	403 01 99	Furo de captação de água - abastecimento de água a castelo cerrado e vale da fe	4.500,00	4.500,00	Outras Op.Extraordinária	2001-12-31	Terrenos e Recursos Naturais
471	403 01 99	Furo de captação de água - abastecimento a moinho do torrão	4.635,00	4.635,00	Outras Op.Extraordinária	2001-12-31	Terrenos e Recursos Naturais
307	403 01 99	Furo de captação de água - abastecimento de areia	4.050,00	4.050,00	Outras Op.Extraordinária	2001-12-31	Terrenos e Recursos Naturais
317	403 01 99	Furo de captação de água - abastecimento de arriacha fundeira e arriacha cimeira	4.095,00	4.095,00	Outras Op.Extraordinária	2001-12-31	Terrenos e Recursos Naturais
402	403 01 99	Furo de captação de água - abastecimento de água a atalaia	4.815,00	4.815,00	Outras Op.Extraordinária	2001-12-31	Terrenos e Recursos Naturais
379	403 01 99	Furo de captação de água - abastecimento de água a outeiro cimeiro e outeiro func	3.420,00	4.499,58	Grandes Reparações ou	2012-12-28	Terrenos e Recursos Naturais
393	403 01 99	Furo de captação de água - abastecimento de água a vale pedro dias	3.600,00	3.600,00	Outras Op.Extraordinária	2001-12-31	Terrenos e Recursos Naturais
428	403 01 99	Furo de captação de água - abastecimento de água de amieira cova	3.555,00	3.555,00	Outras Op.Extraordinária	2001-12-31	Terrenos e Recursos Naturais
445	403 01 99	Furo de captação de água de abastec. degracia cimeira e fundeira	4.050,00	4.050,00	Outras Op.Extraordinária	2001-12-31	Terrenos e Recursos Naturais
438	403 01 99	Furo de captação de água de cadafaz (montinho)	4.500,00	4.500,00	Outras Op.Extraordinária	2001-12-31	Terrenos e Recursos Naturais
301	403 01 99	Furo de captação de água para abastecimento de alvisquer	3.600,00	3.600,00	Outras Op.Extraordinária	2001-12-31	Terrenos e Recursos Naturais
453	403 01 99	Furo nº 1 de captação de água da fonte nova - abastecimento de gavião	4.050,00	4.050,00	Outras Op.Extraordinária	2001-12-31	Terrenos e Recursos Naturais
454	403 01 99	Furo nº 2 de captação de água na fonte nova - abastecimento de gavião	4.050,00	4.050,00	Outras Op.Extraordinária	2001-12-31	Terrenos e Recursos Naturais
323	403 01 99	Mina de captação de água (s. joaquim) - abastecimento de belver	7.000,00	7.000,00	Outras Op.Extraordinária	2001-12-31	Terrenos e Recursos Naturais
308	403 01 99	Mina de captação de água - abastecimento de água de areia caudal de 550/1 hora	7.000,00	7.000,00	Outras Op.Extraordinária	2001-12-31	Terrenos e Recursos Naturais
331	403 01 99	Mina de captação de água (macieira) - abastecimento de água a domingos da vinh	7.000,00	7.000,00	Outras Op.Extraordinária	2001-12-31	Terrenos e Recursos Naturais
403	403 01 99	Mina de captação de água - abastecimento de água a atalaia	7.000,00	7.000,00	Outras Op.Extraordinária	2001-12-31	Terrenos e Recursos Naturais

MUNICÍPIO DE GAVIÃO

Bens do domínio público
Bens de domínio público

N. Inv.	GH	Descrição do bem	Valor aquisição	Valor atual	Tipo de situação	Data	Tipo de ficha
Ano econômico: 2002							
392	403 01 99	Mina de captação de água - abastecimento de água a vale pedro dia	7.000,00	7.000,00	Outras Op.Extraordinária	2001-12-31	Terrenos e Recursos Naturais
439	403 01 99	Poço de captação de água - abastecimento de cadafaz	25.560,00	25.560,00	Outras Op.Extraordinária	2001-12-31	Terrenos e Recursos Naturais
489	403 01 99	Poço de captação de água de "vale da missa"	6.750,00	6.750,00	Outras Op.Extraordinária	2001-12-31	Terrenos e Recursos Naturais
499	403 01 99	Poço de captação de água - abastecimento de vale da vinha	7.800,00	7.800,00	Outras Op.Extraordinária	2001-12-31	Terrenos e Recursos Naturais
401	403 01 99	Poço de captação de água - abastecimento de água a atalaia	10.200,00	10.200,00	Outras Op.Extraordinária	2001-12-31	Terrenos e Recursos Naturais
410	403 01 99	Poço de captação de água - abastecimento de água a castelo cernado e vale da fe	7.560,00	7.560,00	Outras Op.Extraordinária	2001-12-31	Terrenos e Recursos Naturais
384	403 01 99	Poço de captação de água - abastecimento de água a torre cimeira e torre fundeira	30.000,00	30.000,00	Outras Op.Extraordinária	2001-12-31	Terrenos e Recursos Naturais
452	403 01 99	Poço de captação de água do martinote - abastecimento de gavião	6.600,00	6.600,00	Outras Op.Extraordinária	2001-12-31	Terrenos e Recursos Naturais
Ano econômico: 2003							
541	401 04 05A	Ampliação do cemitério de gavião (8 talhões)	246.600,74	221.817,44	Amortização do Exercício	2017-12-31	Outras Infraestruturas
542	401 04 05A	Edifício de apoio constituído por instalações sanitárias, arrecadação e casa murtuá	31.225,74	28.087,59	Amortização do Exercício	2017-12-31	Edifícios
538	401 05 99F	Estação elevatória tipo maxibox	13.723,05	4.255,00	Amortização do Exercício	2017-12-31	Outras Infraestruturas
540	401 05 99F	Remodelação do sistema de iluminação pública de belver	33.217,15	15.107,49	Amortização do Exercício	2017-12-31	Outras Infraestruturas
539	401 05 99F	Remodelação do sistema de iluminação pública de gavião	45.071,27	47.529,14	Amortização do Exercício	2017-12-31	Outras Infraestruturas
537	401 06 99	Parcela de terreno para fins do interesse publico destinada á obra: dinam. turística	2.343,68	2.343,68	Inventário Sem Alteração	2003-06-11	Terrenos e Recursos Naturais
543	401 07 02	Parque infantil de gavião	92.437,73	168.154,67	Grandes Reparações ou	2009-12-31	Outras Infraestruturas
Ano econômico: 2004							
575	401 04 99E	Complexo de dinamização turística do alamal	899.668,01	304.646,75	Amortização do Exercício	2017-12-31	Outras Infraestruturas
573	401 05 01F	Caminho de acesso a fonte velha	953.160,99	285.948,29	Amortização do Exercício	2017-12-31	Infraestruturas - Rede Viária

MUNICÍPIO DE GAVIÃO

Bens do domínio público
Bens de domínio público

N. Inv.	GH	Descrição do bem	Valor aquisição	Valor atual	Tipo de situação	Data	Tipo de ficha
Ano económico: 2004							
577	401 05 99E	Estação de tratamento de águas residuais de moinho do torrao	16.863,98	16.863,98	Inventário Sem Alteração	2004-12-30	Outras Infraestruturas
576	401 05 99E	Estação elevatória de águas residuais de moinho do torrao	9.355,42	10.721,55	Grandes Reparções ou	2013-12-30	Outras Infraestruturas
572	401 05 99E	Largos e miradouros de beiver	575.665,29	575.665,29	Inventário Sem Alteração	2004-02-20	Outras Infraestruturas
571	401 05 99E	Passadiço do alamal-complexo de dinamização turística da quinta do alamal e mar	149.378,31	239.785,07	Amortização do Exercício	2017-12-31	Outras Infraestruturas
578	401 05 99E	Rede de drenagem de águas residuais de moinho do torrao	252.127,57	252.127,57	Inventário Sem Alteração	2004-12-30	Outras Infraestruturas
574	403 01 04	Limpeza e desobstrução de linhas de água:ribeiro do polvorão ribeiro do vale da fei	48.982,91	48.982,91	Inventário Sem Alteração	2004-12-29	Terrenos e Recursos Naturais
Ano económico: 2005							
586	401 05 01F	Arruamento em cubos de granito - travessa do carvalhal	89.227,75	31.229,68	Amortização do Exercício	2017-12-31	Infraestruturas - Rede Viária
599	401 05 01F	Passoio em calçada de granito azul de alpalhao	5.229,99	1.830,49	Amortização do Exercício	2017-12-31	Infraestruturas - Rede Viária
582	401 05 99E	Abrigo de passageiros de transportes publicos	2.684,14	2.684,14	Inventário Sem Alteração	2005-06-30	Outras Infraestruturas
585	401 05 99E	Esgotos de ferraria	276.156,16	237.873,92	Amortização do Exercício	2017-12-31	Outras Infraestruturas
587	401 05 99E	Estação de tratamento de águas residuais de S. Bartolomeu	78.777,89	114.904,85	Grandes Reparções ou	2009-12-31	Outras Infraestruturas
589	401 05 99E	Passagem hidraulica	35.123,93	19.696,96	Amortização do Exercício	2017-12-31	Outras Infraestruturas
588	401 05 99E	Rede de drenagem de águas residuais de s. bartolomeu	436.405,62	436.405,62	Inventário Sem Alteração	2005-12-30	Outras Infraestruturas
600	401 05 99E	Rede domiciliaria de agua em pvc diametro 75pn 10	1.078,32	1.078,32	Inventário Sem Alteração	2005-12-30	Outras Infraestruturas
596	401 05 99F	Passoio em mosaicos de betão	4.364,88	1.527,76	Amortização do Exercício	2017-12-31	Outras Infraestruturas
593	401 07 02	Espaço verde de utilização colectiva - ampliação do loteamento industrial	10.876,07	10.876,07	Inventário Sem Alteração	2005-12-30	Terrenos e Recursos Naturais
594	401 07 04	Parcela de terreno destinada a equipamento publico	6.070,00	6.070,00	Inventário Sem Alteração	2005-12-28	Terrenos e Recursos Naturais
601	401 07 99	Parcela de terreno a integrar em arruamento	60,00	60,00	Inventário Sem Alteração	2005-12-28	Terrenos e Recursos Naturais

MUNICÍPIO DE GAVIÃO

Bens do domínio público
Bens de domínio público

N. Inv.	GH	Descrição do bem	Valor aquisição	Valor atual	Tipo de situação	Data	Tipo de ficha
Ano económico: 2005							
597	401 07 99	Parcela de terreno destinada a arruamento	5.866,80	5.866,80	Inventário Sem Alteração	2005-12-28	Terrenos e Recursos Naturais
598	401 07 99	Parcela de terreno destinada a passeio	3.978,20	3.978,20	Inventário Sem Alteração	2005-12-28	Terrenos e Recursos Naturais
595	401 07 99	Parcela de terreno destinada a passeio - cedencia respeitante ao alvara de loteam	2.380,00	2.380,00	Inventário Sem Alteração	2005-12-28	Terrenos e Recursos Naturais
592	401 07 99	Terreno subjacente ao estacionamento da zona de ampliação do loteamento indust	1.102,30	1.102,30	Inventário Sem Alteração	2005-12-30	Terrenos e Recursos Naturais
590	401 07 99	Terreno subjacente aos arruamentos da zona de ampliação do loteamento industri	3.555,72	3.555,72	Inventário Sem Alteração	2005-12-30	Terrenos e Recursos Naturais
591	401 07 99	Terreno subjacente aos passeios da zona de ampliação do loteamento industrial de	1.810,93	1.810,93	Inventário Sem Alteração	2005-12-30	Terrenos e Recursos Naturais
581	403 01 99	Furo para captação de água - Ribeira da Venda	4.741,70	4.741,70	Inventário Sem Alteração	2005-10-14	Terrenos e Recursos Naturais
580	403 01 99	Furo para captação de água para consumo humano	9.640,03	9.640,03	Inventário Sem Alteração	2005-05-18	Terrenos e Recursos Naturais
15768	112 03 99	Semaforização largo nossa sr.ª das necessidades castelo cernado	21.036,75	0,00	Amortização do Exercic	2009-12-31	Móveis
15767	112 03 99	Semaforização controlo de velocidade de torre cimeira e fundeira	38.819,63	0,00	Amortização do Exercic	2009-12-31	Móveis
Ano económico: 2006							
607	401 05 99E	Estação elevatória do loteamento industrial de gavião	17.773,42	17.773,42	Inventário Sem Alteração	2006-06-21	Outras Infraestruturas
Ano económico: 2007							
613	401 05 01F	Rua 5 de Outubro	36.772,03	16.547,43	Amortização do Exercic	2017-12-31	Infraestruturas - Rede Viária
615	401 05 99	Aqueduto em tubos de Betão no C.M. 1016 - Monte do Polvorão	4.840,85	4.840,85	Inventário Sem Alteração	2007-12-28	Outras Infraestruturas
616	401 05 99E	Fontanário e conduta adutora	4.664,09	4.664,09	Inventário Sem Alteração	2007-12-28	Outras Infraestruturas
614	401 05 99E	Infraestrutura para instalação de grupo hidropressor	19.524,55	19.524,55	Inventário Sem Alteração	2007-12-28	Outras Infraestruturas
Ano económico: 2009							
630	401 04 99D	Muro de Suporte em Betão	11.097,31	9.848,83	Amortização do Exercic	2017-12-31	Outras Construções
631	401 04 99D	Muro em Betão - Beco do Lagar	18.642,04	16.544,77	Amortização do Exercic	2017-12-31	Outras Construções

MUNICIPIO DE GAVIÃO

Bens do domínio público
Bens de domínio público

N. Inv.	GH	Descrição do bem	Valor aquisição	Valor atual	Tipo de situação	Data	Tipo de ficha
Ano econômico: 2010							
641	401 05 99E	Rede de Rega de Jardins de Gavião	116.516,54	126.455,70	Grandes Reparções ou	2011-12-30	Infraestruturas - Rede Águas
633	401 05 99E	Rede de Água para rega dos jardins de Atalaia	11.790,39	11.790,39	Inventário Sem Alteraçõe	2010-12-31	Infraestruturas - Rede Águas
634	401 05 99E	Rede de Água para rega dos jardins de Castelo Cernado	46.670,94	53.992,80	Grandes Reparções ou	2012-12-28	Infraestruturas - Rede Águas
632	401 05 99E	Rede de águas pluviais em Castelo Cernado - Estacal da Escola (atrás da Junta de	5.120,38	5.120,38	Inventário Sem Alteraçõe	2010-12-31	Infraestruturas - Rede Águas
642	401 07 02	Arranjo Paisagístico- Fontanário em S. Bartolomeu	22.122,22	22.122,22	Inventário Sem Alteraçõe	2010-12-31	Outras Infraestruturas
640	401 07 02	Jardim da Alameda 25 de Abril	270.044,70	259.301,95	Amortização do Exercic	2017-12-31	Outras Infraestruturas
Ano econômico: 2012							
646	401 05 01F	Terreno subjacente à Rua Francisco Ventura	26.982,00	18.887,40	Amortização do Exercic	2017-12-31	Infraestruturas - Rede Viária
648	401 05 99E	Rede de Águas Pluviais de Cadafaz	4.074,53	4.074,53	Inventário Sem Alteraçõe	2012-12-28	Infraestruturas - Rede Saneamento
647	403 01 99	Fonte de Vilar da Mó	7.500,00	7.500,00	Inventário Sem Alteraçõe	2012-12-28	Outras Construções
Ano econômico: 2013							
649	401 04 99D	Muro de suporte em betão nos limites do posto da GNR	28.034,59	26.282,44	Amortização do Exercic	2017-12-31	Outras Infraestruturas
659	401 04 99E	PR 1 - Percorso Pedestre "Arribas do Tejo "	88.435,08	66.326,33	Amortização do Exercic	2017-12-31	Outras Construções
658	401 05 01F	Valeta em betão junto à Fonte Nova em Gavião	5.760,56	4.320,41	Amortização do Exercic	2017-12-31	Infraestruturas - Rede Viária
650	401 05 99F	Fonte Velha em Vale Bordalo	8.850,63	6.637,98	Amortização do Exercic	2017-12-31	Outras Construções
Ano econômico: 2014							
667	401 04 99A	Miradouro do Cruzeiro em Gavião	45.426,62	75.865,01	Amortização do Exercic	2017-12-31	Outras Construções
663	401 04 99D	Muro de Suporte junto à ponte sobre a Ribeira de Margem no C.M. entre Vale Bor	10.441,08	9.919,04	Amortização do Exercic	2017-12-31	Outras Construções
664	401 04 99E	PR 2 - Percorso pedestre "Corredor Ecológico das Ribeiras de Alferreira e Barro	136.685,05	109.348,05	Amortização do Exercic	2017-12-31	Outras Construções
666	401 05 99E	Infra-Estrutura Eléctrica do Cemitério Municipal de Gavião	11.106,99	11.106,99	Inventário Sem Alteraçõe	2014-12-29	Outras Construções

MUNICÍPIO DE GAVIÃO

Bens do domínio público
Bens de domínio público

N. Inv.	GH	Descrição do bem	Valor aquisição	Valor atual	Tipo de situação	Data	Tipo de ficha
Ano económico: 2014							
665	401 05 99E	Rede de águas pluviais de Belver na Rua Cândido dos Reis e Rua da Capela	45.901,03	47.042,87	Grandes Reparações ou	2016-12-30	Infraestruturas - Rede Águas
662	401 05 99F	Rede de águas pluviais em Castelo Cernado entre a Rua Mário Ferreira D'Almeida	5.346,58	4.277,26	Amortização do Exercício	2017-12-31	Infraestruturas - Rede Águas
Ano económico: 2015							
669	401 04 99D	Muro de Suporte em Betão armado e Blocos de Cimento	12.679,47	12.204,00	Amortização do Exercício	2017-12-31	Outras Construções
668	401 04 99E	PR 4 - Percorso pedestre - GAV " Rota dos Moinhos da Ribeira de Margem"	49.729,90	44.475,36	Amortização do Exercício	2017-12-31	Outras Construções
673	401 05 01F	Largo da Fonte - Castelo Cernado - Comenda	157.917,88	134.230,21	Amortização do Exercício	2017-12-31	Infraestruturas - Rede Viária
670	401 05 01F	Passelo em cubos de granito cinza numa área de 50m2 na Rua S. João de Deus e	3.449,74	2.932,27	Amortização do Exercício	2017-12-31	Infraestruturas - Rede Viária
671	401 05 01F	Rua 1º de Dezembro - Castelo Cernado - Comenda	19.817,55	16.844,91	Amortização do Exercício	2017-12-31	Infraestruturas - Rede Viária
672	401 05 01F	Rua do Azinhal - Castelo Cernado - Comenda	9.917,28	8.429,70	Amortização do Exercício	2017-12-31	Infraestruturas - Rede Viária
676	401 05 01F	Valeta em Betão - Torre Fundeira (Junto à ETAR) com 40 m	8.060,99	6.851,84	Amortização do Exercício	2017-12-31	Infraestruturas - Rede Viária
678	401 05 99F	Rede de Abastecimento de Água - Troço de alimentação a ETAR de Belver	2.900,85	2.465,73	Amortização do Exercício	2017-12-31	Infraestruturas - Rede Águas
675	401 05 99F	Rede de Distribuição de Água - Troço da Rua da Coca - Gavião	9.135,60	7.765,26	Amortização do Exercício	2017-12-31	Infraestruturas - Rede Águas
674	401 05 99F	Rede de água p/ rega de jardim - Belver	6.961,52	5.917,28	Amortização do Exercício	2017-12-31	Infraestruturas - Rede Águas
677	401 07 02	Fonte do Chá - Belver	50.889,81	50.889,81	Inventário Sem Alteração	2015-12-30	Outras Infraestruturas
22262	117 04 99	ETAR compacta	27.373,74	17.108,58	Amortização do Exercício	2017-12-31	Móveis
Ano económico: 2016							
686	401 04 99E	PR 3 - Percorso Pedestre localizado na freguesia de Comenda	29.320,47	26.388,43	Amortização do Exercício	2017-12-31	Outras Infraestruturas
689	401 05 01F	Valetas em Betão, no C.M. de acesso ao cemitério de Castelo Cernado	23.062,98	20.756,68	Amortização do Exercício	2017-12-31	Infraestruturas - Rede Viária
687	401 05 01F	Valetas em betão na Rua do Vale da Missa em Vale Bordalo	1.520,21	1.368,19	Amortização do Exercício	2017-12-31	Infraestruturas - Rede Viária

MUNICÍPIO DE GAVIÃO

Bens do domínio público
Bens de domínio público

N. Inv.	GH	Descrição do bem	Valor aquisição	Valor atual	Tipo de situação	Data	Tipo de ficha
Ano econômico: 2016							
694	401 05 01F	Valetas no Caminho Municipal 1013	2.266,82	2.040,14	Amortização do Exercício	2017-12-31	Infraestruturas - Rede Viária
682	401 05 99	Rede de Telecomunicações na Rua das Carrasqueiras e Rua do Espírito Santo	3.840,89	3.840,89	Inventário Sem Alteração	2016-12-30	Outras Construções
680	401 05 99F	Rede de Distribuição de água para consumo humano - localizada na Rua das Carrasqueiras	2.613,45	2.352,11	Amortização do Exercício	2017-12-31	Infraestruturas - Rede Águas
679	401 05 99F	Rede de Iluminação Pública da Rua do Espírito Santo, em Gavião	13.418,92	12.077,02	Amortização do Exercício	2017-12-31	Outras Infraestruturas
691	401 05 99F	Rede de Águas Pluviais na Rua Maria Olinda em Ferrara	3.216,00	2.894,40	Amortização do Exercício	2017-12-31	Infraestruturas - Rede Saneamento
690	401 05 99F	Rede de Águas Pluviais na Rua Transversal à Rua da Escola, em Ferrara	4.245,68	3.821,12	Amortização do Exercício	2017-12-31	Infraestruturas - Rede Saneamento
693	401 05 99F	Rede de Águas Pluviais, na Rua 25 de Abril	16.976,63	15.278,97	Amortização do Exercício	2017-12-31	Infraestruturas - Rede Saneamento
692	401 05 99F	Rede de Águas Pluviais, na Rua da Escola em Ferrara	758,84	682,96	Amortização do Exercício	2017-12-31	Infraestruturas - Rede Saneamento
688	401 05 99F	Rede de água pluviais na Rua das Alfarrobeiras, em Gavião	2.369,51	2.132,55	Amortização do Exercício	2017-12-31	Infraestruturas - Rede Saneamento
701	401 05 99F	Terreno Subjacente às vias do Loteamento Urbano do Calvário em Gavião	84.780,50	76.302,44	Amortização do Exercício	2017-12-31	Terrenos e Recursos Naturais
695	401 07 02	Parcela de Terreno destinada a Zona Verde de enquadramento na zona de expans.	11.861,31	11.861,31	Inv. sem Alterações	Op.I 2016-12-30	Terrenos e Recursos Naturais
707	401 07 02	Terreno destinado a zona verde na Zona de ampliação do loteamento industrial de	7.879,58	7.879,58	Inv. sem Alterações	Op.I 2016-12-30	Terrenos e Recursos Naturais
697	401 07 99	Parcela de Terreno destinada a Zona Verde no Loteamento Industrial de Castelo C.	10.215,45	10.215,45	Inv. sem Alterações	Op.I 2016-12-30	Terrenos e Recursos Naturais
706	401 07 99	Terreno Destinado a área de Equipamento no Loteamento Urbano do Calvário em Gavião	106.290,30	106.290,30	Inv. sem Alterações	Op.I 2016-12-30	Terrenos e Recursos Naturais
702	401 07 99	Terreno Subjacente ao estacionamento do Loteamento Urbano do Calvário em Gavião	16.009,80	16.009,80	Inv. sem Alterações	Op.I 2016-12-30	Terrenos e Recursos Naturais
709	401 07 99	Terreno Subjacente aos Passios da Zona de Ampliação Loteamento Industrial de	2.576,07	2.576,07	Inv. sem Alterações	Op.I 2016-12-30	Terrenos e Recursos Naturais
708	401 07 99	Terreno Subjacente aos arruamentos da Zona de Ampliação Loteamento Industrial	1.312,00	1.312,00	Inv. sem Alterações	Op.I 2016-12-30	Terrenos e Recursos Naturais
698	401 07 99	Terreno Subjacente aos arruamentos do Loteamento Industrial de Castelo Cernado	14.883,75	14.883,75	Inv. sem Alterações	Op.I 2016-12-30	Terrenos e Recursos Naturais

MUNICÍPIO DE GAVIÃO

Bens do domínio público
Bens de domínio público

N. Inv.	GH	Descrição do bem	Valor aquisição	Valor atual	Tipo de situação	Data	Tipo de ficha
Ano económico: 2016							
699	401 07 99	Terreno Subjacente aos passeios do Loteamento Industrial de Castelo Cernado	13.088,25	13.088,25	Inv. sem Alterações<Op.I	2016-12-30	Terrenos e Recursos Naturais
703	401 07 99	Terreno Subjacente aos passeios do Loteamento Urbano do Calvário em Gavião	65.695,50	65.695,50	Inv. sem Alterações<Op.I	2016-12-30	Terrenos e Recursos Naturais
705	401 07 99	Terreno Subjacente à Cidlovía do Loteamento Urbano do Calvário em Gavião	20.862,55	20.862,55	Inv. sem Alterações<Op.I	2016-12-30	Terrenos e Recursos Naturais
704	401 07 99	Terreno Subjacente à Zona Verde do Loteamento Urbano do Calvário em Gavião	2.263,30	2.263,30	Inv. sem Alterações<Op.I	2016-12-30	Terrenos e Recursos Naturais
700	401 07 99	Terreno Subjacente às Baías de estacionamento do Loteamento Industrial de Cast	10.035,90	10.035,90	Inv. sem Alterações<Op.I	2016-12-30	Terrenos e Recursos Naturais
710	401 07 99	Terreno Subjacente às Baías de Estacionamento da Zona de Ampliação Loteament	798,60	798,60	Inv. sem Alterações<Op.I	2016-12-30	Terrenos e Recursos Naturais
Ano económico: 2017							
714	401 04 99	Muro suporte em betão Rua da Fonte Velha - Vale de Gaviões	2.131,90	2.131,90	Inventário Sem Alteração	2017-12-29	Outras Construções
715	401 05 01	Passeio - EN 244 - Anexo ao Museu das Mantas e Tapeçarias	5.290,19	5.290,19	Inventário Sem Alteração	2017-12-29	Infraestruturas - Rede Viária
712	401 05 01F	Arruamento Terra Batida Travessa dos Quintais, entre a Rua do Vale da Feiteira e :	8.291,45	7.876,88	Amortização do Exercício	2017-12-31	Infraestruturas - Rede Viária
713	401 05 01F	Arruamento de Vale da Feiteira em Terra Batida área de 350m2	3.539,82	3.362,83	Amortização do Exercício	2017-12-31	Infraestruturas - Rede Viária
716	401 05 99	Rede de Águas - Rua das Barreirinhas - Arriacha Fundeira	17.789,18	17.789,18	Inventário Sem Alteração	2017-12-29	Infraestruturas - Rede Águas
711	401 05 99	Rede de Águas Pluviais na Rua de Santo António - S. Bartolomeu	6.468,31	6.468,31	Inventário Sem Alteração	2017-12-29	Infraestruturas - Rede Saneamento

Nº de bens impressos: 566

MUNICÍPIO DE GAVIÃO
Bens por movimento contabilístico

Ano económico: 2017

Nº Invent.	GH	Descrição do bem	Valor actual	Valor aquisição	Tipo de ficha
22410	101 01 99	Sistema de gravação e gestão de vídeo de 8 canais	1.674,14	2.232,19	Móveis
Dados do movimento					
Nº lançamento: 4237		Diário: 09	Documento: FACT.:133923/1/2017		
Conta patrimonial: 426		Valor: 1.814,79	Tipo de movimento: Débito		
Dados do movimento					
Nº lançamento: 4237		Diário: 09	Documento: FACT.:133923/1/2017		
Conta patrimonial: 426		Valor: 417,40	Tipo de movimento: Débito		
22411	104 04 15	Fotómetro	752,00	940,00	Móveis
Dados do movimento					
Nº lançamento: 3394		Diário: 09	Documento: FACT.:1/1006/2017		
Conta patrimonial: 423		Valor: 940,00	Tipo de movimento: Débito		
22412	103 01 02	Banco C Modular Hel Sinc Gran	484,31	553,50	Móveis
Dados do movimento					
Nº lançamento: 4612		Diário: 09	Documento: FACT.:2017A1/3894/2017		
Conta patrimonial: 423		Valor: 103,50	Tipo de movimento: Débito		
Dados do movimento					
Nº lançamento: 4612		Diário: 09	Documento: FACT.:2017A1/3894/2017		
Conta patrimonial: 423		Valor: 450,00	Tipo de movimento: Débito		

MUNICIPIO DE GAVIÃO
Bens por movimento contabilístico

Ano económico: 2017

Nº Invenl.	GH	Descrição do bem	Valor atual	Valor aquisição	Tipo de ficha
------------	----	------------------	-------------	-----------------	---------------

22413	103 01 02	Banco C Modular Hel Sinc Gran	484,31	553,50	Móveis
-------	-----------	-------------------------------	--------	--------	--------

Dados do movimento

Nº lançamento: 4612	Diário: 09	Ano económico: 2017	Documento: FACT.:2017A1/3894/2017
Conta patrimonial: 423	Valor:	450,00	Tipo de movimento: Débito

Dados do movimento

Nº lançamento: 4612	Diário: 09	Ano económico: 2017	Documento: FACT.:2017A1/3894/2017
Conta patrimonial: 423	Valor:	103,50	Tipo de movimento: Débito

22414 117 01 02 Controlador automático PH

1.998,00 2.330,85 Móveis

Dados do movimento

Nº lançamento: 4315	Diário: 09	Ano económico: 2017	Documento: FACT.:7197/2017
Conta patrimonial: 423	Valor:	435,85	Tipo de movimento: Débito

Dados do movimento

Nº lançamento: 4315	Diário: 09	Ano económico: 2017	Documento: FACT.:7197/2017
Conta patrimonial: 423	Valor:	1.895,00	Tipo de movimento: Débito

22415 107 06 05 Bancada em aço inox

930,96 1.063,95 Móveis

Dados do movimento

Nº lançamento: 1981	Diário: 09	Ano económico: 2017	Documento: FACT.:452/2017
Conta patrimonial: 423	Valor:	198,95	Tipo de movimento: Débito

MUNICÍPIO DE GAVIÃO

Bens por movimento contabilístico

Ano económico: 2017

Nº Invent.	GH	Descrição do bem	Valor actual	Valor aquisição	Tipo de ficha
22415	107 06 05	Bancada em aço inox	930,96	1.063,95	Móveis
Dados do movimento					
Nº lançamento: 1981		Diário: 09	Ano económico: 2017		Documento: FACT.:452/2017
Conta patrimonial: 423		Valor:	865,00	Tipo de movimento: Débito	
22416	107 06 02	Frigorífico	182,40	212,79	Móveis
Dados do movimento					
Nº lançamento: 931		Diário: 09	Ano económico: 2017		Documento: FACT.:378/2017
Conta patrimonial: 423		Valor:	39,79	Tipo de movimento: Débito	
Dados do movimento					
Nº lançamento: 931		Diário: 09	Ano económico: 2017		Documento: FACT.:378/2017
Conta patrimonial: 423		Valor:	173,00	Tipo de movimento: Débito	
22417	106 05 06	A Estrela da Laura	12,06	12,06	Livros, Publicações e Documentos
Dados do movimento					
Nº lançamento: 94		Diário: 09	Ano económico: 2017		Documento: FACT.:21600059/2016
Conta patrimonial: 423		Valor:	11,38	Tipo de movimento: Débito	
Dados do movimento					
Nº lançamento: 94		Diário: 09	Ano económico: 2017		Documento: FACT.:21600059/2016
Conta patrimonial: 423		Valor:	0,68	Tipo de movimento: Débito	

MUNICÍPIO DE GAVIÃO

Bens por movimento contabilístico

Ano económico: 2017

Nº Invent.	GH	Descrição do bem	Valor actual	Valor aquisição	Tipo de ficha
22418	106 05 06	Curiosidades do Vaticano	14,72	14,72	14,72 Livros, Publicações e Documentos
Dados do movimento					
Nº lançamento: 94		Diário: 09	Ano económico: 2017		Documento: FACT.:21600059/2016
Conta patrimonial: 423		Valor:	13,89	Tipo de movimento: Débito	
Dados do movimento					
Nº lançamento: 94		Diário: 09	Ano económico: 2017		Documento: FACT.:21600059/2016
Conta patrimonial: 423		Valor:	0,83	Tipo de movimento: Débito	
22419	106 05 06	A sorte não acontece por acaso	15,17	15,17	15,17 Livros, Publicações e Documentos
Dados do movimento					
Nº lançamento: 94		Diário: 09	Ano económico: 2017		Documento: FACT.:21600059/2016
Conta patrimonial: 423		Valor:	14,32	Tipo de movimento: Débito	
Dados do movimento					
Nº lançamento: 94		Diário: 09	Ano económico: 2017		Documento: FACT.:21600059/2016
Conta patrimonial: 423		Valor:	0,85	Tipo de movimento: Débito	
22420	106 05 06	Arrume a Sua Casa, Arrume a Sua Vida	13,67	13,67	13,67 Livros, Publicações e Documentos
Dados do movimento					
Nº lançamento: 94		Diário: 09	Ano económico: 2017		Documento: FACT.:21600059/2016
Conta patrimonial: 423		Valor:	12,90	Tipo de movimento: Débito	

MUNICÍPIO DE GAVIÃO

Bens por movimento contabilístico

Ano económico: 2017

Nº Invent.	GH	Descrição do bem	Valor actual	Valor aquisição	Tipo de ficha
22420	106 05 06	Arrume a Sua Casa, Arrume a Sua Vida	13,67	13,67	Livros, Publicações e Documentos
Dados do movimento					
Nº lançamento: 94		Diário: 09	Ano económico: 2017	Documento: FACT.:21600059/2016	
Conta patrimonial: 423		Valor:	0,77	Tipo de movimento: Débito	
22421	106 05 06	Alfie - O Gato do Bairro	14,72	14,72	Livros, Publicações e Documentos
Dados do movimento					
Nº lançamento: 94		Diário: 09	Ano económico: 2017	Documento: FACT.:21600059/2016	
Conta patrimonial: 423		Valor:	0,83	Tipo de movimento: Débito	
Dados do movimento					
Nº lançamento: 94		Diário: 09	Ano económico: 2017	Documento: FACT.:21600059/2016	
Conta patrimonial: 423		Valor:	13,89	Tipo de movimento: Débito	
22422	106 05 06	Cartas Reencontradas de Fernando Pessoa a Mário de Sá-Carneiro	13,67	13,67	Livros, Publicações e Documentos
Dados do movimento					
Nº lançamento: 94		Diário: 09	Ano económico: 2017	Documento: FACT.:21600059/2016	
Conta patrimonial: 423		Valor:	0,77	Tipo de movimento: Débito	
Dados do movimento					
Nº lançamento: 94		Diário: 09	Ano económico: 2017	Documento: FACT.:21600059/2016	
Conta patrimonial: 423		Valor:	12,90	Tipo de movimento: Débito	

MUNICÍPIO DE GAVIÃO

Bens por movimento contabilístico

Ano económico: 2017

Nº Invent.	GH	Descrição do bem	Valor atual	Valor aquisição	Tipo de ficha
22423	106 05 06	Socorro, o Meu Filho é Adolescente!	14,75	14,75	14,75 Livros, Publicações e Documentos
Dados do movimento					
Nº lançamento: 94		Diário: 09	Ano económico: 2017		Documento: FACT.:21600059/2016
Conta patrimonial: 423		Valor:	0,86	Tipo de movimento: Débito	
Dados do movimento					
Nº lançamento: 94		Diário: 09	Ano económico: 2017		Documento: FACT.:21600059/2016
Conta patrimonial: 423		Valor:	13,89	Tipo de movimento: Débito	
22424	110 15 05	Lixadeira MAKITA	311,04	362,85	Móveis
Dados do movimento					
Nº lançamento: 1731		Diário: 09	Ano económico: 2017		Documento: FACT.:03/1516/2017
Conta patrimonial: 425		Valor:	67,85	Tipo de movimento: Débito	
Dados do movimento					
Nº lançamento: 1731		Diário: 09	Ano económico: 2017		Documento: FACT.:03/1516/2017
Conta patrimonial: 425		Valor:	295,00	Tipo de movimento: Débito	
22425	112 01 04	Central de Incêndios	1.655,26	2.207,01	Móveis
Dados do movimento					
Nº lançamento: 1109		Diário: 09	Ano económico: 2017		Documento: FACT.:170630010/2017
Conta patrimonial: 425		Valor:	412,69	Tipo de movimento: Débito	

MUNICÍPIO DE GAVIÃO
Bens por movimento contabilístico

Ano económico: 2017

Nº Invent.	GH	Descrição do bem	Valor actual	Valor aquisição	Tipo de ficha
22425	112 01 04	Central de Incêndios	1.655,26	2.207,01	Móveis
Dados do movimento					
Nº lançamento: 1109		Diário: 09	Documento: FACT.:170630010/2017		
Conta patrimonial: 425		Valor:	1.794,32		Tipo de movimento: Débito
22426	111 02 03	Gerador Torke 6000 nº826456	1.299,03	1.484,61	Móveis
Dados do movimento					
Nº lançamento: 868		Diário: 09	Documento: FACT.:1272/2017		
Conta patrimonial: 425		Valor:	277,61		Tipo de movimento: Débito
Dados do movimento					
Nº lançamento: 868		Diário: 09	Documento: FACT.:1272/2017		
Conta patrimonial: 425		Valor:	1.207,00		Tipo de movimento: Débito
22427	111 02 03	Gerador Torke 6000 nº865337	1.299,03	1.484,61	Móveis
Dados do movimento					
Nº lançamento: 868		Diário: 09	Documento: FACT.:1272/2017		
Conta patrimonial: 425		Valor:	1.207,00		Tipo de movimento: Débito
Dados do movimento					
Nº lançamento: 868		Diário: 09	Documento: FACT.:1272/2017		
Conta patrimonial: 425		Valor:	277,61		Tipo de movimento: Débito

MUNICÍPIO DE GAVIÃO
Bens por movimento contabilístico

Ano económico: 2017

Nº Invent.	GH	Descrição do bem	Valor actual	Valor aquisição	Tipo de ficha
------------	----	------------------	--------------	-----------------	---------------

22428	102 01 01	Comunicador Telefónico da central de intrusão	552,06	630,93	Móveis
-------	-----------	---	--------	--------	--------

Dados do movimento

Nº lançamento: 1108 Ano económico: 2017 Documento: FACT.:170630009/2017

Conta patrimonial: 426 Valor: 512,95 Tipo de movimento: Débito

Dados do movimento

Nº lançamento: 1108 Ano económico: 2017 Documento: FACT.:170630009/2017

Conta patrimonial: 426 Valor: 117,98 Tipo de movimento: Débito

22429 107 06 02 Armário frigorífico de conservação 537,72 627,30 Móveis

Dados do movimento

Nº lançamento: 2903 Ano económico: 2017 Documento: FACT.:649/2017

Conta patrimonial: 423 Valor: 117,30 Tipo de movimento: Débito

Dados do movimento

Nº lançamento: 2903 Ano económico: 2017 Documento: FACT.:649/2017

Conta patrimonial: 423 Valor: 510,00 Tipo de movimento: Débito

22430 107 06 02 Arrefecedor de garrafas 843,48 984,00 Móveis

Dados do movimento

Nº lançamento: 2903 Ano económico: 2017 Documento: FACT.:649/2017

Conta patrimonial: 423 Valor: 184,00 Tipo de movimento: Débito

MUNICÍPIO DE GAVIÃO

Bens por movimento contabilístico

Ano económico: 2017

Nº Invent.	GH	Descrição do bem	Valor actual	Valor aquisição	Tipo de ficha
22430	107 06 02	Arrefecedor de garrafas	843,48	984,00	Móveis
Dados do movimento					
Nº lançamento: 2903		Diário: 09	Ano económico: 2017		Documento: FACT.:649/2017
Conta patrimonial: 423			Valor:	800,00	Tipo de movimento: Débito
22431	109 02 04	Electrocolador de Insectos	75,77	94,71	Móveis
Dados do movimento					
Nº lançamento: 2903		Diário: 09	Ano económico: 2017		Documento: FACT.:649/2017
Conta patrimonial: 423			Valor:	77,00	Tipo de movimento: Débito
Dados do movimento					
Nº lançamento: 2903		Diário: 09	Ano económico: 2017		Documento: FACT.:649/2017
Conta patrimonial: 423			Valor:	17,71	Tipo de movimento: Débito
22432	117 01 03	Bomba	1.774,40	2.070,00	Móveis
Dados do movimento					
Nº lançamento: 2536		Diário: 09	Ano económico: 2017		Documento: FACT.:01/24476/2017
Conta patrimonial: 423			Valor:	2.070,00	Tipo de movimento: Débito

MUNICÍPIO DE GAVIÃO

Bens por movimento contabilístico

Ano económico: 2017

Nº Invent.	GH	Descrição do bem	Valor actual	Valor aquisição	Tipo de ficha
------------	----	------------------	--------------	-----------------	---------------

22433	107 06 05	Móvel Lava louça	789,21	901,96	Móveis
-------	-----------	------------------	--------	--------	--------

Dados do movimento

Nº lançamento: 3343 Ano económico: 2017 Documento: FACT.:453/2017

Diário: 09

Conta patrimonial: 423

Valor: 733,30 Tipo de movimento: Débito

Dados do movimento

Nº lançamento: 3343 Ano económico: 2017 Documento: FACT.:453/2017

Diário: 09

Conta patrimonial: 423

Valor: 168,66 Tipo de movimento: Débito

22434 107 06 02 Bancada refrigeradora

1.238,87 1.445,25 Móveis

Dados do movimento

Nº lançamento: 3336 Ano económico: 2017 Documento: FACT.:452/2017

Diário: 09

Conta patrimonial: 423

Valor: 270,25 Tipo de movimento: Débito

Dados do movimento

Nº lançamento: 3336 Ano económico: 2017 Documento: FACT.:452/2017

Diário: 09

Conta patrimonial: 423

Valor: 1.175,00 Tipo de movimento: Débito

22435 107 06 05 Bancada com tuiha

312,11 356,70 Móveis

Dados do movimento

Nº lançamento: 3336 Ano económico: 2017 Documento: FACT.:452/2017

Diário: 09

Conta patrimonial: 423

Valor: 66,70 Tipo de movimento: Débito

MUNICÍPIO DE GAVIÃO
Bens por movimento contabilístico

Ano económico: 2017

Nº Invent.	GH	Descrição do bem	Valor actual	Valor aquisição	Tipo de ficha
22435	107 06 05	Bancada com tuiha	312,11	356,70	Móveis
Dados do movimento					
Nº lançamento: 3336		Diário: 09	Ano económico: 2017	Documento: FACT.:452/2017	
Conta patrimonial: 423			Valor: 290,00		Tipo de movimento: Débito
22436	107 06 02	Máquina de gelo	774,95	904,05	Móveis
Dados do movimento					
Nº lançamento: 929		Diário: 09	Ano económico: 2017	Documento: FACT.:379/2017	
Conta patrimonial: 423			Valor: 169,05		Tipo de movimento: Débito
Dados do movimento					
Nº lançamento: 929		Diário: 09	Ano económico: 2017	Documento: FACT.:379/2017	
Conta patrimonial: 423			Valor: 735,00		Tipo de movimento: Débito
22437	107 06 03	Grelhador eléctrico	332,12	387,45	Móveis
Dados do movimento					
Nº lançamento: 929		Diário: 09	Ano económico: 2017	Documento: FACT.:379/2017	
Conta patrimonial: 423			Valor: 315,00		Tipo de movimento: Débito
Dados do movimento					
Nº lançamento: 929		Diário: 09	Ano económico: 2017	Documento: FACT.:379/2017	
Conta patrimonial: 423			Valor: 72,45		Tipo de movimento: Débito

MUNICÍPIO DE GAVIÃO
Bens por movimento contabilístico

Ano económico: 2017

Nº Invent.	GH	Descrição do bem	Valor actual	Valor aquisição	Tipo de ficha
------------	----	------------------	--------------	-----------------	---------------

22438	103 01 01	Vitrine em alumínio	248,29	283,76	Móveis
-------	-----------	---------------------	--------	--------	--------

Dados do movimento

Nº lançamento: 2808 Ano económico: 2017 Documento: FACT.:2017V4/230/2017

Diário: 09

Conta patrimonial: 426	Valor:	53,06	Tipo de movimento: Débito
------------------------	--------	-------	---------------------------

Dados do movimento

Nº lançamento: 2808 Ano económico: 2017 Documento: FACT.:2017V4/230/2017

Diário: 09

Conta patrimonial: 426	Valor:	230,70	Tipo de movimento: Débito
------------------------	--------	--------	---------------------------

22439 103 01 01 Vitrine em alumínio

		248,29	283,76
--	--	--------	--------

Dados do movimento

Nº lançamento: 2808 Ano económico: 2017 Documento: FACT.:2017V4/230/2017

Diário: 09

Conta patrimonial: 426	Valor:	230,70	Tipo de movimento: Débito
------------------------	--------	--------	---------------------------

Dados do movimento

Nº lançamento: 2808 Ano económico: 2017 Documento: FACT.:2017V4/230/2017

Diário: 09

Conta patrimonial: 426	Valor:	53,06	Tipo de movimento: Débito
------------------------	--------	-------	---------------------------

22440 103 01 01 Vitrine em alumínio

		248,29	283,76
--	--	--------	--------

Dados do movimento

Nº lançamento: 2808 Ano económico: 2017 Documento: FACT.:2017V4/230/2017

Diário: 09

Conta patrimonial: 426	Valor:	230,70	Tipo de movimento: Débito
------------------------	--------	--------	---------------------------

MUNICÍPIO DE GAVIÃO

Bens por movimento contabilístico

Ano económico: 2017

Nº Invent.	GH	Descrição do bem	Valor actual	Valor aquisição	Tipo de ficha
22440	103 01 01	Vitrine em alumínio	248,29	283,76	Móveis
Dados do movimento					
Nº lançamento: 2808		Diário: 09	Ano económico: 2017		Documento: FACT.:2017V4/230/2017
Conta patrimonial: 426		Valor:	53,06	Tipo de movimento: Débito	
22441	202 01 03	Viatura Ligeira de Passageiros de 9 Lugares	20.154,05	22.393,39	Viaturas
Dados do movimento					
Nº lançamento: 1436		Diário: 09	Ano económico: 2017		Documento: FACT.:0486118013/2017
Conta patrimonial: 424		Valor:	4.187,38	Tipo de movimento: Débito	
Dados do movimento					
Nº lançamento: 1436		Diário: 09	Ano económico: 2017		Documento: FACT.:0486118013/2017
Conta patrimonial: 424		Valor:	18.206,01	Tipo de movimento: Débito	
22442	201 01 01	Viatura ligeira de 2 lugares	6.667,20	8.000,00	Viaturas
Dados do movimento					
Nº lançamento: 2696		Diário: 09	Ano económico: 2017		Documento: FACT.:11201351/2017
Conta patrimonial: 424		Valor:	8.000,00	Tipo de movimento: Débito	

MUNICÍPIO DE GAVIÃO

Bens por movimento contabilístico

Ano económico: 2017

Nº Invent.	GH	Descrição do bem	Valor actual	Valor aquisição	Tipo de ficha
22443	107 04 14	Unidades de ventilação em caixa	1.611,79	1.842,05	Móveis
Dados do movimento					
Nº lançamento: 1162		Diário: 09	Ano económico: 2017		Documento: FACT.:2017B/23/2017
Conta patrimonial: 426		Valor: 344,45		Tipo de movimento: Débito	
Dados do movimento					
Nº lançamento: 1162		Diário: 09	Ano económico: 2017		Documento: FACT.:2017B/23/2017
Conta patrimonial: 426		Valor: 1.497,60		Tipo de movimento: Débito	
22444	102 01 05	Sistema de gravação e gestão de videos de 4 canais	1.279,20	1.599,00	Móveis
Dados do movimento					
Nº lançamento: 93		Diário: 09	Ano económico: 2017		Documento: FACT.:133774/1/2016
Conta patrimonial: 429		Valor: 1.300,00		Tipo de movimento: Débito	
Dados do movimento					
Nº lançamento: 93		Diário: 09	Ano económico: 2017		Documento: FACT.:133774/1/2016
Conta patrimonial: 429		Valor: 299,00		Tipo de movimento: Débito	
16543	101 02 04	Microsoft Windows 10 Pro	123,01	184,50	Incorpóreos
Dados do movimento					
Nº lançamento: 1895		Diário: 09	Ano económico: 2017		Documento: FACT.:21700064/2017
Conta patrimonial: 433		Valor: 34,50		Tipo de movimento: Débito	

MUNICÍPIO DE GAVIÃO

Bens por movimento contabilístico

Ano económico: 2017

Nº Invent.	GH	Descrição do bem	Valor atual	Valor aquisição	Tipo de ficha
16543	101 02 04	Microsoft Windows 10 Pro	123,01	184,50	Incorpóreos
Dados do movimento					
Nº lançamento: 1895		Diário: 09	Ano económico: 2017	Documento: FACT.:21700064/2017	
Conta patrimonial: 433		Valor:	150,00	Tipo de movimento: Débito	
16544	101 02 04	Microsoft Windows 10 Pro	123,01	184,50	Incorpóreos
Dados do movimento					
Nº lançamento: 1895		Diário: 09	Ano económico: 2017	Documento: FACT.:21700064/2017	
Conta patrimonial: 433		Valor:	150,00	Tipo de movimento: Débito	
Dados do movimento					
Nº lançamento: 1895		Diário: 09	Ano económico: 2017	Documento: FACT.:21700064/2017	
Conta patrimonial: 433		Valor:	34,50	Tipo de movimento: Débito	
16545	101 02 04	Microsoft Windows 10 Pro	123,01	184,50	Incorpóreos
Dados do movimento					
Nº lançamento: 1895		Diário: 09	Ano económico: 2017	Documento: FACT.:21700064/2017	
Conta patrimonial: 433		Valor:	150,00	Tipo de movimento: Débito	
Dados do movimento					
Nº lançamento: 1895		Diário: 09	Ano económico: 2017	Documento: FACT.:21700064/2017	
Conta patrimonial: 433		Valor:	34,50	Tipo de movimento: Débito	

MUNICÍPIO DE GAVIÃO

Bens por movimento contabilístico

Ano económico: 2017

Nº Invent.	GH	Descrição do bem	Valor actual	Valor aquisição	Tipo de ficha
22445	101 01 02	Computador	336,71	448,95	Móveis
Dados do movimento					
Nº lançamento: 1871		Diário: 09	Ano económico: 2017	Documento: FACT.:21700063/2017	
Conta patrimonial: 426		Valor:	83,95	Tipo de movimento: Débito	
Dados do movimento					
Nº lançamento: 1871		Diário: 09	Ano económico: 2017	Documento: FACT.:21700063/2017	
Conta patrimonial: 426		Valor:	365,00	Tipo de movimento: Débito	
22446	101 01 02	Computador	336,71	448,95	Móveis
Dados do movimento					
Nº lançamento: 1871		Diário: 09	Ano económico: 2017	Documento: FACT.:21700063/2017	
Conta patrimonial: 426		Valor:	365,00	Tipo de movimento: Débito	
Dados do movimento					
Nº lançamento: 1871		Diário: 09	Ano económico: 2017	Documento: FACT.:21700063/2017	
Conta patrimonial: 426		Valor:	83,95	Tipo de movimento: Débito	
22447	101 01 02	Computador	336,71	448,95	Móveis
Dados do movimento					
Nº lançamento: 1871		Diário: 09	Ano económico: 2017	Documento: FACT.:21700063/2017	
Conta patrimonial: 426		Valor:	365,00	Tipo de movimento: Débito	

MUNICIPIO DE GAVIÃO
Bens por movimento contabilístico

Ano econômico: 2017

Nº Invent.	GH	Descrição do bem	Valor atual	Valor aquisição	Tipo de ficha
22447	101 01 02	Computador	336,71	448,95	Móveis
Dados do movimento					
Nº lançamento: 1871		Diário: 09	Documento: FACT.:21700063/2017		
Conta patrimonial: 426		Valor:	83,95		Tipo de movimento: Débito
22448	101 01 13	Monitor	78,41	104,55	Móveis
Dados do movimento					
Nº lançamento: 1871		Diário: 09	Documento: FACT.:21700063/2017		
Conta patrimonial: 426		Valor:	85,00		Tipo de movimento: Débito
Dados do movimento					
Nº lançamento: 1871		Diário: 09	Documento: FACT.:21700063/2017		
Conta patrimonial: 426		Valor:	19,55		Tipo de movimento: Débito
22449	101 01 13	Monitor	78,41	104,55	Móveis
Dados do movimento					
Nº lançamento: 1871		Diário: 09	Documento: FACT.:21700063/2017		
Conta patrimonial: 426		Valor:	19,55		Tipo de movimento: Débito
Dados do movimento					
Nº lançamento: 1871		Diário: 09	Documento: FACT.:21700063/2017		
Conta patrimonial: 426		Valor:	85,00		Tipo de movimento: Débito

MUNICÍPIO DE GAVIÃO
Bens por movimento contabilístico

Ano económico: 2017

Nº Invenl.	GH	Descrição do bem	Valor actual	Valor aquisição	Tipo de ficha
------------	----	------------------	--------------	-----------------	---------------

22450	101 01 13	Monitor	78,41	104,55	Móveis
-------	-----------	---------	-------	--------	--------

Dados do movimento

Nº lançamento: 1871	Diário: 09	Ano económico: 2017	Documento: FACT.:21700063/2017	
Conta patrimonial: 426		Valor:	19,55	Tipo de movimento: Débito

Dados do movimento

Nº lançamento: 1871	Diário: 09	Ano económico: 2017	Documento: FACT.:21700063/2017	
Conta patrimonial: 426		Valor:	85,00	Tipo de movimento: Débito

16546 101 02 99

Design e desenvolvimento de aplicação para dispositivos móveis Android e IOS

Dados do movimento

Nº lançamento: 1440	Diário: 09	Ano económico: 2017	Documento: FACT.:2/2017	
Conta patrimonial: 432		Valor:	690,00	Tipo de movimento: Débito

Dados do movimento

Nº lançamento: 1440	Diário: 09	Ano económico: 2017	Documento: FACT.:2/2017	
Conta patrimonial: 432		Valor:	3.000,00	Tipo de movimento: Débito

22451 107 04 02

Ar Condicionado

Dados do movimento

Nº lançamento: 1163	Diário: 09	Ano económico: 2017	Documento: FACT.:2017B/24/2017	
Conta patrimonial: 426		Valor:	5.800,00	Tipo de movimento: Débito

MUNICÍPIO DE GAVIÃO

Bens por movimento contabilístico

Ano económico: 2017

Nº Invent.	GH	Descrição do bem	Valor actual	Valor aquisição	Tipo de ficha
------------	----	------------------	--------------	-----------------	---------------

22451	107 04 02	Ar Condicionado	6.242,25	7.134,00	Móveis
-------	-----------	-----------------	----------	----------	--------

Dados do movimento

Nº lançamento: 1163 Ano económico: 2017 Documento: FACT.:2017B/24/2017

Conta patrimonial: 426 Valor: 1.334,00 Tipo de movimento: Débito

22452 102 01 01 Equipamento rádio

414,36 473,55 Móveis

Dados do movimento

Nº lançamento: 4936 Ano económico: 2017 Documento: FACT.:202/2017

Conta patrimonial: 426 Valor: 88,55 Tipo de movimento: Débito

Dados do movimento

Nº lançamento: 4936 Ano económico: 2017 Documento: FACT.:202/2017

Conta patrimonial: 426 Valor: 385,00 Tipo de movimento: Débito

22453 102 01 01 Equipamento rádio

414,36 473,55 Móveis

Dados do movimento

Nº lançamento: 4936 Ano económico: 2017 Documento: FACT.:202/2017

Conta patrimonial: 426 Valor: 385,00 Tipo de movimento: Débito

Dados do movimento

Nº lançamento: 4936 Ano económico: 2017 Documento: FACT.:202/2017

Conta patrimonial: 426 Valor: 88,55 Tipo de movimento: Débito

MUNICÍPIO DE GAVIÃO

Bens por movimento contabilístico

Ano económico: 2017

Nº Invent.	GH	Descrição do bem	Valor actual	Valor aquisição	Tipo de ficha
------------	----	------------------	--------------	-----------------	---------------

16547	101 02 03	Software	8.308,99	12.462,86	Incorpóreos
-------	-----------	----------	----------	-----------	-------------

Dados do movimento

Nº lançamento: 5080	Diário: 09	Ano económico: 2017	Documento: FACT.:7172002319/2017
---------------------	------------	---------------------	----------------------------------

Conta patrimonial: 433

Valor:	2.330,45	Tipo de movimento: Débito
--------	----------	---------------------------

Dados do movimento

Nº lançamento: 5080	Diário: 09	Ano económico: 2017	Documento: FACT.:7172002319/2017
---------------------	------------	---------------------	----------------------------------

Conta patrimonial: 433

Valor:	10.132,41	Tipo de movimento: Débito
--------	-----------	---------------------------

22454 107 01 20

Mesa Esplanada

105,47

120,54 Móveis

Dados do movimento

Nº lançamento: 4880	Diário: 09	Ano económico: 2017	Documento: FACT.:1116/2017
---------------------	------------	---------------------	----------------------------

Conta patrimonial: 426

Valor:	22,54	Tipo de movimento: Débito
--------	-------	---------------------------

Dados do movimento

Nº lançamento: 4880	Diário: 09	Ano económico: 2017	Documento: FACT.:1116/2017
---------------------	------------	---------------------	----------------------------

Conta patrimonial: 426

Valor:	98,00	Tipo de movimento: Débito
--------	-------	---------------------------

22455 107 01 20

Mesa Esplanada

105,47

120,54 Móveis

Dados do movimento

Nº lançamento: 4880	Diário: 09	Ano económico: 2017	Documento: FACT.:1116/2017
---------------------	------------	---------------------	----------------------------

Conta patrimonial: 426

Valor:	98,00	Tipo de movimento: Débito
--------	-------	---------------------------

MUNICÍPIO DE GAVIÃO
Bens por movimento contabilístico

Ano económico: 2017

Nº Invent.	GH	Descrição do bem	Valor actual	Valor aquisição	Tipo de ficha
22455	107 01 20	Mesa Esplanada	105,47	120,54	Móveis
Dados do movimento					
Nº lançamento: 4880		Diário: 09	Ano económico: 2017	Documento: FACT.:1116/2017	
Conta patrimonial: 426			Valor: 22,54		Tipo de movimento: Débito
22456	107 01 20	Mesa Esplanada	105,47	120,54	Móveis
Dados do movimento					
Nº lançamento: 4880		Diário: 09	Ano económico: 2017	Documento: FACT.:1116/2017	
Conta patrimonial: 426			Valor: 98,00		Tipo de movimento: Débito
Dados do movimento					
Nº lançamento: 4880		Diário: 09	Ano económico: 2017	Documento: FACT.:1116/2017	
Conta patrimonial: 426			Valor: 22,54		Tipo de movimento: Débito
22457	107 01 20	Mesa Esplanada	105,47	120,54	Móveis
Dados do movimento					
Nº lançamento: 4880		Diário: 09	Ano económico: 2017	Documento: FACT.:1116/2017	
Conta patrimonial: 426			Valor: 98,00		Tipo de movimento: Débito
Dados do movimento					
Nº lançamento: 4880		Diário: 09	Ano económico: 2017	Documento: FACT.:1116/2017	
Conta patrimonial: 426			Valor: 22,54		Tipo de movimento: Débito

MUNICÍPIO DE GAVIÃO
Bens por movimento contabilístico

Ano económico: 2017

Nº Invent.	GH	Descrição do bem	Valor atual	Valor aquisição	Tipo de ficha
22458	107 01 20	Mesa Esplanada	105,47	120,54	Móveis
Dados do movimento					
Nº lançamento: 4880		Diário: 09	Ano económico: 2017	Documento: FACT.:1116/2017	
Conta patrimonial: 426		Valor: 98,00		Tipo de movimento: Débito	
Dados do movimento					
Nº lançamento: 4880		Diário: 09	Ano económico: 2017	Documento: FACT.:1116/2017	
Conta patrimonial: 426		Valor: 22,54		Tipo de movimento: Débito	
22459	107 01 20	Mesa Esplanada	105,47	120,54	Móveis
Dados do movimento					
Nº lançamento: 4880		Diário: 09	Ano económico: 2017	Documento: FACT.:1116/2017	
Conta patrimonial: 426		Valor: 98,00		Tipo de movimento: Débito	
Dados do movimento					
Nº lançamento: 4880		Diário: 09	Ano económico: 2017	Documento: FACT.:1116/2017	
Conta patrimonial: 426		Valor: 22,54		Tipo de movimento: Débito	
22460	107 01 20	Mesa Esplanada	105,47	120,54	Móveis
Dados do movimento					
Nº lançamento: 4880		Diário: 09	Ano económico: 2017	Documento: FACT.:1116/2017	
Conta patrimonial: 426		Valor: 98,00		Tipo de movimento: Débito	

MUNICÍPIO DE GAVIÃO
Bens por movimento contabilístico

Ano económico: 2017

Nº Inven:	GH	Descrição do bem	Valor actual	Valor aquisição	Tipo de ficha
22460	107 01 20	Mesa Esplanada	105,47	120,54	Móveis
Dados do movimento					
Nº lançamento: 4880		Diário: 09	Ano económico: 2017	Documento: FACT.:1116/2017	
Conta patrimonial: 426		Valor:	22,54	Tipo de movimento: Débito	
22461	107 01 20	Mesa Esplanada	105,47	120,54	Móveis
Dados do movimento					
Nº lançamento: 4880		Diário: 09	Ano económico: 2017	Documento: FACT.:1116/2017	
Conta patrimonial: 426		Valor:	98,00	Tipo de movimento: Débito	
Dados do movimento					
Nº lançamento: 4880		Diário: 09	Ano económico: 2017	Documento: FACT.:1116/2017	
Conta patrimonial: 426		Valor:	22,54	Tipo de movimento: Débito	
22462	107 01 20	Mesa Esplanada	105,47	120,54	Móveis
Dados do movimento					
Nº lançamento: 4880		Diário: 09	Ano económico: 2017	Documento: FACT.:1116/2017	
Conta patrimonial: 426		Valor:	98,00	Tipo de movimento: Débito	
Dados do movimento					
Nº lançamento: 4880		Diário: 09	Ano económico: 2017	Documento: FACT.:1116/2017	
Conta patrimonial: 426		Valor:	22,54	Tipo de movimento: Débito	

MUNICÍPIO DE GAVIÃO
Bens por movimento contabilístico

Ano económico: 2017

Nº Invent	GH	Descrição do bem	Valor atual	Valor aquisição	Tipo de ficha
-----------	----	------------------	-------------	-----------------	---------------

22463	107 01 20	Mesa Esplanada	105,47	120,54	Móveis
-------	-----------	----------------	--------	--------	--------

Dados do movimento

Nº lançamento: 4880	Diário: 09	Ano económico: 2017	Documento: FACT.:1116/2017
Conta patrimonial: 426	Valor: 98,00	Tipo de movimento: Débito	

Dados do movimento

Nº lançamento: 4880	Diário: 09	Ano económico: 2017	Documento: FACT.:1116/2017
Conta patrimonial: 426	Valor: 22,54	Tipo de movimento: Débito	

22464	107 01 07	Cadeira Esplanada	37,67	43,05	Móveis
-------	-----------	-------------------	-------	-------	--------

Dados do movimento

Nº lançamento: 4880	Diário: 09	Ano económico: 2017	Documento: FACT.:1116/2017
Conta patrimonial: 426	Valor: 8,05	Tipo de movimento: Débito	

Dados do movimento

Nº lançamento: 4880	Diário: 09	Ano económico: 2017	Documento: FACT.:1116/2017
Conta patrimonial: 426	Valor: 35,00	Tipo de movimento: Débito	

22465	107 01 07	Cadeira Esplanada	37,67	43,05	Móveis
-------	-----------	-------------------	-------	-------	--------

Dados do movimento

Nº lançamento: 4880	Diário: 09	Ano económico: 2017	Documento: FACT.:1116/2017
Conta patrimonial: 426	Valor: 35,00	Tipo de movimento: Débito	

MUNICÍPIO DE GAVIÃO
Bens por movimento contabilístico

Ano económico: 2017

Nº Invent.	GH	Descrição do bem	Valor atual	Valor aquisição	Tipo de ficha
22465	107 01 07	Cadeira Esplanada	37,67	43,05 Móveis	
Dados do movimento					
	Nº lançamento: 4880	Diário: 09	Ano económico: 2017	Documento: FACT.:1116/2017	
	Conta patrimonial: 426	Valor:	8,05	Tipo de movimento: Débito	
22466	107 01 07	Cadeira Esplanada	37,67	43,05 Móveis	
Dados do movimento					
	Nº lançamento: 4880	Diário: 09	Ano económico: 2017	Documento: FACT.:1116/2017	
	Conta patrimonial: 426	Valor:	35,00	Tipo de movimento: Débito	
22467	107 01 07	Cadeira Esplanada	37,67	43,05 Móveis	
Dados do movimento					
	Nº lançamento: 4880	Diário: 09	Ano económico: 2017	Documento: FACT.:1116/2017	
	Conta patrimonial: 426	Valor:	8,05	Tipo de movimento: Débito	
22468	107 01 07	Cadeira Esplanada	37,67	43,05 Móveis	
Dados do movimento					
	Nº lançamento: 4880	Diário: 09	Ano económico: 2017	Documento: FACT.:1116/2017	
	Conta patrimonial: 426	Valor:	35,00	Tipo de movimento: Débito	

MUNICÍPIO DE GAVIÃO
Bens por movimento contabilístico

Ano económico: 2017

Nº Invent.	GH	Descrição do bem	Valor atual	Valor aquisição	Tipo de ficha
22468	107 01 07	Cadeira Esplanada	37,67	43,05	Móveis
Dados do movimento					
Nº lançamento: 4880		Diário: 09	Ano económico: 2017	Documento: FACT.:1116/2017	
Conta patrimonial: 426		Valor:	35,00	Tipo de movimento: Débito	
Dados do movimento					
Nº lançamento: 4880		Diário: 09	Ano económico: 2017	Documento: FACT.:1116/2017	
Conta patrimonial: 426		Valor:	8,05	Tipo de movimento: Débito	
22469	107 01 07	Cadeira Esplanada	37,67	43,05	Móveis
Dados do movimento					
Nº lançamento: 4880		Diário: 09	Ano económico: 2017	Documento: FACT.:1116/2017	
Conta patrimonial: 426		Valor:	35,00	Tipo de movimento: Débito	
Dados do movimento					
Nº lançamento: 4880		Diário: 09	Ano económico: 2017	Documento: FACT.:1116/2017	
Conta patrimonial: 426		Valor:	8,05	Tipo de movimento: Débito	
22470	107 01 07	Cadeira Esplanada	37,67	43,05	Móveis
Dados do movimento					
Nº lançamento: 4880		Diário: 09	Ano económico: 2017	Documento: FACT.:1116/2017	
Conta patrimonial: 426		Valor:	35,00	Tipo de movimento: Débito	

MUNICÍPIO DE GAVIÃO
Bens por movimento contabilístico

Ano económico: 2017

Nº Inven.	GH	Descrição do bem	Valor atual	Valor aquisição	Tipo de ficha
22470	107 01 07	Cadeira Esplanada	37,67	43,05 Móveis	
Dados do movimento					
Nº lançamento: 4880		Diário: 09	Ano económico: 2017	Documento: FACT.:1116/2017	
Conta patrimonial: 426		Valor:	8,05	Tipo de movimento: Débito	
22471	107 01 07	Cadeira Esplanada	37,67	43,05 Móveis	
Dados do movimento					
Nº lançamento: 4880		Diário: 09	Ano económico: 2017	Documento: FACT.:1116/2017	
Conta patrimonial: 426		Valor:	35,00	Tipo de movimento: Débito	
Dados do movimento					
Nº lançamento: 4880		Diário: 09	Ano económico: 2017	Documento: FACT.:1116/2017	
Conta patrimonial: 426		Valor:	8,05	Tipo de movimento: Débito	
22472	107 01 07	Cadeira Esplanada	37,67	43,05 Móveis	
Dados do movimento					
Nº lançamento: 4880		Diário: 09	Ano económico: 2017	Documento: FACT.:1116/2017	
Conta patrimonial: 426		Valor:	35,00	Tipo de movimento: Débito	
Dados do movimento					
Nº lançamento: 4880		Diário: 09	Ano económico: 2017	Documento: FACT.:1116/2017	
Conta patrimonial: 426		Valor:	8,05	Tipo de movimento: Débito	

MUNICÍPIO DE GAVIÃO
Bens por movimento contabilístico

Ano económico: 2017

Nº Invent.	GH	Descrição do bem	Valor atual	Valor aquisição	Tipo de ficha
22473	107 01 07	Cadeira Esplanada	37,67	43,05	Móveis
Dados do movimento					
Nº lançamento: 4880		Diário: 09	Ano económico: 2017	Documento: FACT.:1116/2017	
Conta patrimonial: 426		Valor:	35,00	Tipo de movimento: Débito	
Dados do movimento					
Nº lançamento: 4880		Diário: 09	Ano económico: 2017	Documento: FACT.:1116/2017	
Conta patrimonial: 426		Valor:	8,05	Tipo de movimento: Débito	
22474	107 01 07	Cadeira Esplanada	37,67	43,05	Móveis
Dados do movimento					
Nº lançamento: 4880		Diário: 09	Ano económico: 2017	Documento: FACT.:1116/2017	
Conta patrimonial: 426		Valor:	35,00	Tipo de movimento: Débito	
Dados do movimento					
Nº lançamento: 4880		Diário: 09	Ano económico: 2017	Documento: FACT.:1116/2017	
Conta patrimonial: 426		Valor:	8,05	Tipo de movimento: Débito	
22475	107 01 07	Cadeira Esplanada	37,67	43,05	Móveis
Dados do movimento					
Nº lançamento: 4880		Diário: 09	Ano económico: 2017	Documento: FACT.:1116/2017	
Conta patrimonial: 426		Valor:	35,00	Tipo de movimento: Débito	

MUNICÍPIO DE GAVIÃO
Bens por movimento contabilístico

Ano económico: 2017

Nº Invent.	GH	Descrição do bem	Valor atual	Valor aquisição	Tipo de ficha
22475	107 01 07	Cadeira Esplanada	37,67	43,05	Móveis
Dados do movimento					
Nº lançamento: 4880		Diário: 09	Ano económico: 2017		Documento: FACT.:1116/2017
Conta patrimonial: 426		Valor:	8,05	Tipo de movimento: Débito	
22476	107 01 07	Cadeira Esplanada	37,67	43,05	Móveis
Dados do movimento					
Nº lançamento: 4880		Diário: 09	Ano económico: 2017		Documento: FACT.:1116/2017
Conta patrimonial: 426		Valor:	35,00	Tipo de movimento: Débito	
22477	107 01 07	Cadeira Esplanada	37,67	43,05	Móveis
Dados do movimento					
Nº lançamento: 4880		Diário: 09	Ano económico: 2017		Documento: FACT.:1116/2017
Conta patrimonial: 426		Valor:	35,00	Tipo de movimento: Débito	

MUNICIPIO DE GAVIÃO

Bens por movimento contabilístico

Ano económico: 2017

Nº Inven.	GH	Descrição do bem	Valor atual	Valor aquisição	Tipo de ficha
22478	107 01 07	Cadeira Esplanada	37,67	43,05 Móveis	
Dados do movimento					
Nº lançamento: 4880		Diário: 09	Ano económico: 2017	Documento: FACT.:1116/2017	
Conta patrimonial: 426		Valor:	35,00	Tipo de movimento: Débito	
Dados do movimento					
Nº lançamento: 4880		Diário: 09	Ano económico: 2017	Documento: FACT.:1116/2017	
Conta patrimonial: 426		Valor:	8,05	Tipo de movimento: Débito	
22479	107 01 07	Cadeira Esplanada	37,67	43,05 Móveis	
Dados do movimento					
Nº lançamento: 4880		Diário: 09	Ano económico: 2017	Documento: FACT.:1116/2017	
Conta patrimonial: 426		Valor:	35,00	Tipo de movimento: Débito	
Dados do movimento					
Nº lançamento: 4880		Diário: 09	Ano económico: 2017	Documento: FACT.:1116/2017	
Conta patrimonial: 426		Valor:	8,05	Tipo de movimento: Débito	
22480	107 01 07	Cadeira Esplanada	37,67	43,05 Móveis	
Dados do movimento					
Nº lançamento: 4880		Diário: 09	Ano económico: 2017	Documento: FACT.:1116/2017	
Conta patrimonial: 426		Valor:	35,00	Tipo de movimento: Débito	

MUNICÍPIO DE GAVIÃO
Bens por movimento contabilístico

Ano económico: 2017

Nº Invent.	GH	Descrição do bem	Valor atual	Valor aquisição	Tipo de ficha
22480	107 01 07	Cadeira Esplanada	37,67	43,05	Móveis
Dados do movimento					
Nº lançamento: 4880		Diário: 09	Ano económico: 2017	Documento: FACT.:1116/2017	
Conta patrimonial: 426		Valor:	8,05	Tipo de movimento: Débito	
22481	107 01 07	Cadeira Esplanada	37,67	43,05	Móveis
Dados do movimento					
Nº lançamento: 4880		Diário: 09	Ano económico: 2017	Documento: FACT.:1116/2017	
Conta patrimonial: 426		Valor:	35,00	Tipo de movimento: Débito	
Dados do movimento					
Nº lançamento: 4880		Diário: 09	Ano económico: 2017	Documento: FACT.:1116/2017	
Conta patrimonial: 426		Valor:	8,05	Tipo de movimento: Débito	
22482	107 01 07	Cadeira Esplanada	37,67	43,05	Móveis
Dados do movimento					
Nº lançamento: 4880		Diário: 09	Ano económico: 2017	Documento: FACT.:1116/2017	
Conta patrimonial: 426		Valor:	35,00	Tipo de movimento: Débito	
Dados do movimento					
Nº lançamento: 4880		Diário: 09	Ano económico: 2017	Documento: FACT.:1116/2017	
Conta patrimonial: 426		Valor:	8,05	Tipo de movimento: Débito	

MUNICÍPIO DE GAVIÃO
Bens por movimento contabilístico

Ano económico: 2017

Nº Invent.	GH	Descrição do bem	Valor atual	Valor aquisição	Tipo de ficha
22483	107 01 07	Cadeira Esplanada	37,67	43,05	Móveis
Dados do movimento					
	Nº lançamento: 4880	Ano económico: 2017	Documento: FACT.:1116/2017		
	Conta patrimonial: 426		Valor: 35,00		Tipo de movimento: Débito
Dados do movimento					
	Nº lançamento: 4880	Ano económico: 2017	Documento: FACT.:1116/2017		
	Conta patrimonial: 426		Valor: 8,05		Tipo de movimento: Débito
22484	107 01 07	Cadeira Esplanada	37,67	43,05	Móveis
Dados do movimento					
	Nº lançamento: 4880	Ano económico: 2017	Documento: FACT.:1116/2017		
	Conta patrimonial: 426		Valor: 35,00		Tipo de movimento: Débito
Dados do movimento					
	Nº lançamento: 4880	Ano económico: 2017	Documento: FACT.:1116/2017		
	Conta patrimonial: 426		Valor: 8,05		Tipo de movimento: Débito
22485	107 01 07	Cadeira Esplanada	37,67	43,05	Móveis
Dados do movimento					
	Nº lançamento: 4880	Ano económico: 2017	Documento: FACT.:1116/2017		
	Conta patrimonial: 426		Valor: 35,00		Tipo de movimento: Débito

MUNICÍPIO DE GAVIÃO
Bens por movimento contabilístico

Ano económico: 2017

Nº Invent.	GH	Descrição do bem	Valor atual	Valor aquisição	Tipo de ficha
22485	107 01 07	Cadeira Esplanada	37,67	43,05	Móveis
Dados do movimento					
Nº lançamento: 4880		Diário: 09	Ano económico: 2017	Documento: FACT.:1116/2017	
Conta patrimonial: 426			Valor:	8,05	Tipo de movimento: Débito
22486	107 01 07	Cadeira Esplanada	37,67	43,05	Móveis
Dados do movimento					
Nº lançamento: 4880		Diário: 09	Ano económico: 2017	Documento: FACT.:1116/2017	
Conta patrimonial: 426			Valor:	35,00	Tipo de movimento: Débito
22487	107 01 07	Cadeira Esplanada	37,67	43,05	Móveis
Dados do movimento					
Nº lançamento: 4880		Diário: 09	Ano económico: 2017	Documento: FACT.:1116/2017	
Conta patrimonial: 426			Valor:	35,00	Tipo de movimento: Débito
Dados do movimento					
Nº lançamento: 4880		Diário: 09	Ano económico: 2017	Documento: FACT.:1116/2017	
Conta patrimonial: 426			Valor:	8,05	Tipo de movimento: Débito

MUNICÍPIO DE GAVIÃO
Bens por movimento contabilístico

Ano econômico: 2017

Nº Invent.	GH	Descrição do bem	Valor atual	Valor aquisição	Tipo de ficha
22488	107 01 07	Cadeira Esplanada	37,67	43,05	Móveis
Dados do movimento					
Nº lançamento: 4880		Ano econômico: 2017	Documento: FACT.:1116/2017		
Conta patrimonial: 426		Valor: 35,00	Tipo de movimento: Débito		
Dados do movimento					
Nº lançamento: 4880		Ano econômico: 2017	Documento: FACT.:1116/2017		
Conta patrimonial: 426		Valor: 8,05	Tipo de movimento: Débito		
22489	107 01 07	Cadeira Esplanada	37,67	43,05	Móveis
Dados do movimento					
Nº lançamento: 4880		Ano econômico: 2017	Documento: FACT.:1116/2017		
Conta patrimonial: 426		Valor: 35,00	Tipo de movimento: Débito		
Dados do movimento					
Nº lançamento: 4880		Ano econômico: 2017	Documento: FACT.:1116/2017		
Conta patrimonial: 426		Valor: 8,05	Tipo de movimento: Débito		
22490	107 01 07	Cadeira Esplanada	37,67	43,05	Móveis
Dados do movimento					
Nº lançamento: 4880		Ano econômico: 2017	Documento: FACT.:1116/2017		
Conta patrimonial: 426		Valor: 35,00	Tipo de movimento: Débito		

MUNICIPIO DE GAVIÃO

Bens por movimento contabilístico

Ano económico: 2017

Nº Invent.	GH	Descrição do bem	Valor atual	Valor aquisição	Tipo de ficha
22490	107 01 07	Cadeira Esplanada	37,67	43,05	Móveis
Dados do movimento					
Nº lançamento:	4880	Ano económico:	2017	Documento:	FACT.:1116/2017
Diário:	09				
Conta patrimonial:	426	Valor:	8,05	Tipo de movimento:	Débito
22491	107 01 07	Cadeira Esplanada	37,67	43,05	Móveis
Dados do movimento					
Nº lançamento:	4880	Ano económico:	2017	Documento:	FACT.:1116/2017
Diário:	09				
Conta patrimonial:	426	Valor:	35,00	Tipo de movimento:	Débito
Dados do movimento					
Nº lançamento:	4880	Ano económico:	2017	Documento:	FACT.:1116/2017
Diário:	09				
Conta patrimonial:	426	Valor:	8,05	Tipo de movimento:	Débito
22492	107 01 07	Cadeira Esplanada	37,67	43,05	Móveis
Dados do movimento					
Nº lançamento:	4880	Ano económico:	2017	Documento:	FACT.:1116/2017
Diário:	09				
Conta patrimonial:	426	Valor:	35,00	Tipo de movimento:	Débito
Dados do movimento					
Nº lançamento:	4880	Ano económico:	2017	Documento:	FACT.:1116/2017
Diário:	09				
Conta patrimonial:	426	Valor:	8,05	Tipo de movimento:	Débito

MUNICÍPIO DE GAVIÃO
Bens por movimento contabilístico

Ano económico: 2017

Nº Invent.	GH	Descrição do bem	Valor atual	Valor aquisição	Tipo de ficha
22493	107 01 07	Cadeira Esplanada	37,67	43,05	Móveis
Dados do movimento					
Nº lançamento: 4880		Diário: 09	Ano económico: 2017	Documento: FACT.:1116/2017	
Conta patrimonial: 426		Valor:	35,00	Tipo de movimento: Débito	
Dados do movimento					
Nº lançamento: 4880		Diário: 09	Ano económico: 2017	Documento: FACT.:1116/2017	
Conta patrimonial: 426		Valor:	8,05	Tipo de movimento: Débito	
22494	107 01 07	Cadeira Esplanada	37,67	43,05	Móveis
Dados do movimento					
Nº lançamento: 4880		Diário: 09	Ano económico: 2017	Documento: FACT.:1116/2017	
Conta patrimonial: 426		Valor:	35,00	Tipo de movimento: Débito	
Dados do movimento					
Nº lançamento: 4880		Diário: 09	Ano económico: 2017	Documento: FACT.:1116/2017	
Conta patrimonial: 426		Valor:	8,05	Tipo de movimento: Débito	
22495	107 01 07	Cadeira Esplanada	37,67	43,05	Móveis
Dados do movimento					
Nº lançamento: 4880		Diário: 09	Ano económico: 2017	Documento: FACT.:1116/2017	
Conta patrimonial: 426		Valor:	35,00	Tipo de movimento: Débito	

MUNICÍPIO DE GAVIÃO
Bens por movimento contabilístico

Ano económico: 2017

Nº Invent	GH	Descrição do bem	Valor atual	Valor aquisição	Tipo de ficha
22495	107 01 07	Cadeira Esplanada	37,67	43,05	Móveis
Dados do movimento					
Nº lançamento:	4880	Ano económico: 2017	Documento: FACT.:1116/2017		
Conta patrimonial:	426	Valor:	8,05		Tipo de movimento: Débito
22496	107 01 07	Cadeira Esplanada	37,67	43,05	Móveis
Dados do movimento					
Nº lançamento:	4880	Ano económico: 2017	Documento: FACT.:1116/2017		
Conta patrimonial:	426	Valor:	35,00		Tipo de movimento: Débito
22497	107 01 07	Cadeira Esplanada	37,67	43,05	Móveis
Dados do movimento					
Nº lançamento:	4880	Ano económico: 2017	Documento: FACT.:1116/2017		
Conta patrimonial:	426	Valor:	8,05		Tipo de movimento: Débito
22498	107 01 07	Cadeira Esplanada	37,67	43,05	Móveis
Dados do movimento					
Nº lançamento:	4880	Ano económico: 2017	Documento: FACT.:1116/2017		
Conta patrimonial:	426	Valor:	8,05		Tipo de movimento: Débito

MUNICÍPIO DE GAVIÃO
Bens por movimento contabilístico

Ano económico: 2017

Nº Invent.	GH	Descrição do bem	Valor atual	Valor aquisição	Tipo de ficha
22498	107 01 07	Cadeira Esplanada	37,67	43,05	Móveis
Dados do movimento					
Nº lançamento: 4880			Documento: FACT.:1116/2017		
Diário: 09			Ano económico: 2017		
Conta patrimonial: 426			Valor: 35,00	Tipo de movimento: Débito	
Dados do movimento					
Nº lançamento: 4880			Documento: FACT.:1116/2017		
Diário: 09			Ano económico: 2017		
Conta patrimonial: 426			Valor: 8,05	Tipo de movimento: Débito	
22499	107 01 07	Cadeira Esplanada	37,67	43,05	Móveis
Dados do movimento					
Nº lançamento: 4880			Documento: FACT.:1116/2017		
Diário: 09			Ano económico: 2017		
Conta patrimonial: 426			Valor: 35,00	Tipo de movimento: Débito	
Dados do movimento					
Nº lançamento: 4880			Documento: FACT.:1116/2017		
Diário: 09			Ano económico: 2017		
Conta patrimonial: 426			Valor: 8,05	Tipo de movimento: Débito	
22500	107 01 07	Cadeira Esplanada	37,67	43,05	Móveis
Dados do movimento					
Nº lançamento: 4880			Documento: FACT.:1116/2017		
Diário: 09			Ano económico: 2017		
Conta patrimonial: 426			Valor: 35,00	Tipo de movimento: Débito	

MUNICÍPIO DE GAVIÃO
Bens por movimento contabilístico

Ano económico: 2017

Nº Invent.	GH	Descrição do bem	Valor actual	Valor aquisição	Tipo de ficha
22500	107 01 07	Cadeira Esplanada	37,67	43,05	Móveis
Dados do movimento					
Nº lançamento: 4880		Diário: 09	Ano económico: 2017	Documento: FACT.:1116/2017	
Conta patrimonial: 426			Valor: 8,05		Tipo de movimento: Débito
22501	107 01 07	Cadeira Esplanada	37,67	43,05	Móveis
Dados do movimento					
Nº lançamento: 4880		Diário: 09	Ano económico: 2017	Documento: FACT.:1116/2017	
Conta patrimonial: 426			Valor: 35,00		Tipo de movimento: Débito
Dados do movimento					
Nº lançamento: 4880		Diário: 09	Ano económico: 2017	Documento: FACT.:1116/2017	
Conta patrimonial: 426			Valor: 8,05		Tipo de movimento: Débito
22502	107 01 07	Cadeira Esplanada	37,67	43,05	Móveis
Dados do movimento					
Nº lançamento: 4880		Diário: 09	Ano económico: 2017	Documento: FACT.:1116/2017	
Conta patrimonial: 426			Valor: 35,00		Tipo de movimento: Débito
Dados do movimento					
Nº lançamento: 4880		Diário: 09	Ano económico: 2017	Documento: FACT.:1116/2017	
Conta patrimonial: 426			Valor: 8,05		Tipo de movimento: Débito

MUNICÍPIO DE GAVIÃO
Bens por movimento contabilístico

Ano económico: 2017

Nº Invent.	GH	Descrição do bem	Valor atual	Valor aquisição	Tipo de ficha
------------	----	------------------	-------------	-----------------	---------------

22503	107 01 07	Cadeira Esplanada	37,67	43,05	Móveis
-------	-----------	-------------------	-------	-------	--------

Dados do movimento

Nº lançamento: 4880 Ano económico: 2017 Documento: FACT.:1116/2017

Diário: 09

Conta patrimonial: 426

Valor: 35,00

Tipo de movimento: Débito

Dados do movimento

Nº lançamento: 4880 Ano económico: 2017 Documento: FACT.:1116/2017

Diário: 09

Conta patrimonial: 426

Valor: 8,05

Tipo de movimento: Débito

22504 101 01 02 Computador Portátil

461,25

615,00

Móveis

Dados do movimento

Nº lançamento: 5306 Ano económico: 2017 Documento: FACT.:2017FT/2/2017

Diário: 09

Conta patrimonial: 426

Valor: 500,00

Tipo de movimento: Débito

Dados do movimento

Nº lançamento: 5306 Ano económico: 2017 Documento: FACT.:2017FT/2/2017

Diário: 09

Conta patrimonial: 426

Valor: 115,00

Tipo de movimento: Débito

22505 101 01 07 Impressora

276,75

369,00

Móveis

Dados do movimento

Nº lançamento: 5306 Ano económico: 2017 Documento: FACT.:2017FT/2/2017

Diário: 09

Conta patrimonial: 426

Valor: 300,00

Tipo de movimento: Débito

MUNICÍPIO DE GAVIÃO
Bens por movimento contabilístico

Ano económico: 2017

Nº Invent.	GH	Descrição do bem	Valor actual	Valor aquisição	Tipo de ficha
------------	----	------------------	--------------	-----------------	---------------

22505	101 01 07	Impressora	276,75	369,00	Móveis
-------	-----------	------------	--------	--------	--------

Dados do movimento

Nº lançamento: 5306 Diário: 09 Ano económico: 2017 Documento: FACT.:2017FT/2/2017

Conta patrimonial: 426 Valor: 69,00 Tipo de movimento: Débito

22506 101 01 02 Computador + Monitor

387,45 516,60 Móveis

Dados do movimento

Nº lançamento: 5306 Diário: 09 Ano económico: 2017 Documento: FACT.:2017FT/2/2017

Conta patrimonial: 426 Valor: 420,00 Tipo de movimento: Débito

Dados do movimento

Nº lançamento: 5306 Diário: 09 Ano económico: 2017 Documento: FACT.:2017FT/2/2017

Conta patrimonial: 426 Valor: 96,60 Tipo de movimento: Débito

22507 101 01 02 Computador + Monitor

387,45 516,60 Móveis

Dados do movimento

Nº lançamento: 5306 Diário: 09 Ano económico: 2017 Documento: FACT.:2017FT/2/2017

Conta patrimonial: 426 Valor: 96,60 Tipo de movimento: Débito

Dados do movimento

Nº lançamento: 5306 Diário: 09 Ano económico: 2017 Documento: FACT.:2017FT/2/2017

Conta patrimonial: 426 Valor: 420,00 Tipo de movimento: Débito

MUNICÍPIO DE GAVIÃO
Bens por movimento contabilístico

Ano económico: 2017

Nº Invent.	GH	Descrição do bem	Valor actual	Valor aquisição	Tipo de ficha
22508	101 01 02	Computador + Monitor	387,45	516,60	Móveis
Dados do movimento					
Nº lançamento: 5306		Diário: 09	Ano económico: 2017	Documento: FACT.:2017FT/2/2017	
Conta patrimonial: 426		Valor:	96,60		Tipo de movimento: Débito
Dados do movimento					
Nº lançamento: 5306		Diário: 09	Ano económico: 2017	Documento: FACT.:2017FT/2/2017	
Conta patrimonial: 426		Valor:	420,00		Tipo de movimento: Débito
22509	101 01 02	Computador + Monitor	387,45	516,60	Móveis
Dados do movimento					
Nº lançamento: 5306		Diário: 09	Ano económico: 2017	Documento: FACT.:2017FT/2/2017	
Conta patrimonial: 426		Valor:	96,60		Tipo de movimento: Débito
Dados do movimento					
Nº lançamento: 5306		Diário: 09	Ano económico: 2017	Documento: FACT.:2017FT/2/2017	
Conta patrimonial: 426		Valor:	420,00		Tipo de movimento: Débito
22510	101 01 02	Computador + Monitor	387,45	516,60	Móveis
Dados do movimento					
Nº lançamento: 5306		Diário: 09	Ano económico: 2017	Documento: FACT.:2017FT/2/2017	
Conta patrimonial: 426		Valor:	96,60		Tipo de movimento: Débito

MUNICÍPIO DE GAVIÃO
Bens por movimento contabilístico

Ano económico: 2017

Nº Invent.	GH	Descrição do bem	Valor actual	Valor aquisição	Tipo de ficha
22510	101 01 02	Computador + Monitor	387,45	516,60	Móveis
Dados do movimento					
	Nº lançamento: 5306	Diário: 09	Ano económico: 2017	Documento: FACT.:2017FT/2/2017	
	Conta patrimonial: 426		Valor: 420,00		Tipo de movimento: Débito
22511	101 01 02	Computador + Monitor	387,45	516,60	Móveis
Dados do movimento					
	Nº lançamento: 5306	Diário: 09	Ano económico: 2017	Documento: FACT.:2017FT/2/2017	
	Conta patrimonial: 426		Valor: 96,60		Tipo de movimento: Débito
22512	101 01 02	Computador + Monitor	387,45	516,60	Móveis
Dados do movimento					
	Nº lançamento: 5306	Diário: 09	Ano económico: 2017	Documento: FACT.:2017FT/2/2017	
	Conta patrimonial: 426		Valor: 96,60		Tipo de movimento: Débito
Dados do movimento					
	Nº lançamento: 5306	Diário: 09	Ano económico: 2017	Documento: FACT.:2017FT/2/2017	
	Conta patrimonial: 426		Valor: 420,00		Tipo de movimento: Débito

MUNICÍPIO DE GAVIÃO

Bens por movimento contabilístico

Ano económico: 2017

Nº Invent.	GH	Descrição do bem	Valor atual	Valor aquisição	Tipo de ficha
22513	101 01 02	Computador + Monitor	387,45	516,60	Móveis
Dados do movimento					
Nº lançamento: 5306		Diário: 09	Ano económico: 2017	Documento: FACT.:2017FT/2/2017	
Conta patrimonial: 426		Valor:	96,60	Tipo de movimento: Débito	
Dados do movimento					
Nº lançamento: 5306		Diário: 09	Ano económico: 2017	Documento: FACT.:2017FT/2/2017	
Conta patrimonial: 426		Valor:	420,00	Tipo de movimento: Débito	
22514	101 01 02	Computador + Monitor	387,45	516,60	Móveis
Dados do movimento					
Nº lançamento: 5306		Diário: 09	Ano económico: 2017	Documento: FACT.:2017FT/2/2017	
Conta patrimonial: 426		Valor:	96,60	Tipo de movimento: Débito	
Dados do movimento					
Nº lançamento: 5306		Diário: 09	Ano económico: 2017	Documento: FACT.:2017FT/2/2017	
Conta patrimonial: 426		Valor:	420,00	Tipo de movimento: Débito	
22515	101 01 02	Computador + Monitor	387,45	516,60	Móveis
Dados do movimento					
Nº lançamento: 5306		Diário: 09	Ano económico: 2017	Documento: FACT.:2017FT/2/2017	
Conta patrimonial: 426		Valor:	96,60	Tipo de movimento: Débito	

MUNICÍPIO DE GAVIÃO
Bens por movimento contabilístico

Ano económico: 2017

Nº Invent.	GH	Descrição do bem	Valor atual	Valor aquisição	Tipo de ficha
22515	101 01 02	Computador + Monitor	387,45	516,60	Móveis
Dados do movimento					
Nº lançamento: 5306		Diário: 09	Ano económico: 2017		Documento: FACT.:2017FT/2/2017
Conta patrimonial: 426		Valor:	420,00	Tipo de movimento: Débito	
22516	101 01 02	Computador + Monitor	387,45	516,60	Móveis
Dados do movimento					
Nº lançamento: 5306		Diário: 09	Ano económico: 2017		Documento: FACT.:2017FT/2/2017
Conta patrimonial: 426		Valor:	96,60	Tipo de movimento: Débito	
Dados do movimento					
Nº lançamento: 5306		Diário: 09	Ano económico: 2017		Documento: FACT.:2017FT/2/2017
Conta patrimonial: 426		Valor:	420,00	Tipo de movimento: Débito	
22517	101 01 02	Computador + Monitor	387,45	516,60	Móveis
Dados do movimento					
Nº lançamento: 5306		Diário: 09	Ano económico: 2017		Documento: FACT.:2017FT/2/2017
Conta patrimonial: 426		Valor:	96,60	Tipo de movimento: Débito	
Dados do movimento					
Nº lançamento: 5306		Diário: 09	Ano económico: 2017		Documento: FACT.:2017FT/2/2017
Conta patrimonial: 426		Valor:	420,00	Tipo de movimento: Débito	

MUNICÍPIO DE GAVIÃO

Bens por movimento contabilístico

Ano económico: 2017

Nº Invent.	GH	Descrição do bem	Valor actual	Valor aquisição	Tipo de ficha
22518	101 01 02	Computador + Monitor	387,45	516,60	Móveis
Dados do movimento					
Nº lançamento: 5306		Diário: 09	Ano económico: 2017	Documento: FACT.:2017FT/2/2017	
Conta patrimonial: 426		Valor:	96,60	Tipo de movimento: Débito	
Dados do movimento					
Nº lançamento: 5306		Diário: 09	Ano económico: 2017	Documento: FACT.:2017FT/2/2017	
Conta patrimonial: 426		Valor:	420,00	Tipo de movimento: Débito	
22519	101 01 02	Computador + Monitor	387,45	516,60	Móveis
Dados do movimento					
Nº lançamento: 5306		Diário: 09	Ano económico: 2017	Documento: FACT.:2017FT/2/2017	
Conta patrimonial: 426		Valor:	96,60	Tipo de movimento: Débito	
Dados do movimento					
Nº lançamento: 5306		Diário: 09	Ano económico: 2017	Documento: FACT.:2017FT/2/2017	
Conta patrimonial: 426		Valor:	420,00	Tipo de movimento: Débito	
22520	101 01 02	Computador + Monitor	387,45	516,60	Móveis
Dados do movimento					
Nº lançamento: 5306		Diário: 09	Ano económico: 2017	Documento: FACT.:2017FT/2/2017	
Conta patrimonial: 426		Valor:	96,60	Tipo de movimento: Débito	

MUNICÍPIO DE GAVIÃO
Bens por movimento contabilístico

Ano económico: 2017

Nº Invent.	GH	Descrição do bem	Valor actual	Valor aquisição	Tipo de ficha
22520	101 01 02	Computador + Monitor	387,45	516,60	Móveis
Dados do movimento					
Nº lançamento: 5306		Diário: 09	Ano económico: 2017		Documento: FACT.:2017FT/2/2017
Conta patrimonial: 426		Valor:	420,00	Tipo de movimento: Débito	
22521	101 01 02	Computador + Monitor	387,45	516,60	Móveis
Dados do movimento					
Nº lançamento: 5306		Diário: 09	Ano económico: 2017		Documento: FACT.:2017FT/2/2017
Conta patrimonial: 426		Valor:	96,60	Tipo de movimento: Débito	
Dados do movimento					
Nº lançamento: 5306		Diário: 09	Ano económico: 2017		Documento: FACT.:2017FT/2/2017
Conta patrimonial: 426		Valor:	420,00	Tipo de movimento: Débito	
22522	101 01 02	Computador + Monitor	387,45	516,60	Móveis
Dados do movimento					
Nº lançamento: 5306		Diário: 09	Ano económico: 2017		Documento: FACT.:2017FT/2/2017
Conta patrimonial: 426		Valor:	96,60	Tipo de movimento: Débito	
Dados do movimento					
Nº lançamento: 5306		Diário: 09	Ano económico: 2017		Documento: FACT.:2017FT/2/2017
Conta patrimonial: 426		Valor:	420,00	Tipo de movimento: Débito	

MUNICÍPIO DE GAVIÃO
Bens por movimento contabilístico

Ano económico: 2017

Nº Invent.	GH	Descrição do bem	Valor actual	Valor aquisição	Tipo de ficha
22523	101 01 02	Computador + Monitor	387,45	516,60	Móveis
Dados do movimento					
Nº lançamento: 5306		Diário: 09	Ano económico: 2017	Documento: FACT.:2017FT/2/2017	
Conta patrimonial: 426		Valor:	96,60	Tipo de movimento: Débito	
Dados do movimento					
Nº lançamento: 5306		Diário: 09	Ano económico: 2017	Documento: FACT.:2017FT/2/2017	
Conta patrimonial: 426		Valor:	420,00	Tipo de movimento: Débito	
22524	101 01 02	Computador + Monitor	387,45	516,60	Móveis
Dados do movimento					
Nº lançamento: 5306		Diário: 09	Ano económico: 2017	Documento: FACT.:2017FT/2/2017	
Conta patrimonial: 426		Valor:	96,60	Tipo de movimento: Débito	
Dados do movimento					
Nº lançamento: 5306		Diário: 09	Ano económico: 2017	Documento: FACT.:2017FT/2/2017	
Conta patrimonial: 426		Valor:	420,00	Tipo de movimento: Débito	
22525	101 01 02	Computador + Monitor	387,45	516,60	Móveis
Dados do movimento					
Nº lançamento: 5306		Diário: 09	Ano económico: 2017	Documento: FACT.:2017FT/2/2017	
Conta patrimonial: 426		Valor:	96,60	Tipo de movimento: Débito	

MUNICÍPIO DE GAVIÃO

Bens por movimento contabilístico

Ano económico: 2017

Nº Invent.	GH	Descrição do bem	Valor actual	Valor aquisição	Tipo de ficha
------------	----	------------------	--------------	-----------------	---------------

22525	101 01 02	Computador + Monitor	387,45	516,60	Móveis
-------	-----------	----------------------	--------	--------	--------

Dados do movimento

Nº lançamento: 5306 Ano económico: 2017 Documento: FACT.:2017FT/2/2017

Diário: 09	Valor:	420,00	Tipo de movimento: Débito
------------	--------	--------	---------------------------

22526	101 01 02	Computador + Monitor	387,45	516,60	Móveis
-------	-----------	----------------------	--------	--------	--------

Dados do movimento

Nº lançamento: 5306 Ano económico: 2017 Documento: FACT.:2017FT/2/2017

Diário: 09	Valor:	96,60	Tipo de movimento: Débito
------------	--------	-------	---------------------------

Dados do movimento

Nº lançamento: 5306 Ano económico: 2017 Documento: FACT.:2017FT/2/2017

Diário: 09	Valor:	420,00	Tipo de movimento: Débito
------------	--------	--------	---------------------------

22527	101 01 02	Computador + Monitor	387,45	516,60	Móveis
-------	-----------	----------------------	--------	--------	--------

Dados do movimento

Nº lançamento: 5306 Ano económico: 2017 Documento: FACT.:2017FT/2/2017

Diário: 09	Valor:	96,60	Tipo de movimento: Débito
------------	--------	-------	---------------------------

Dados do movimento

Nº lançamento: 5306 Ano económico: 2017 Documento: FACT.:2017FT/2/2017

Diário: 09	Valor:	420,00	Tipo de movimento: Débito
------------	--------	--------	---------------------------

MUNICÍPIO DE GAVIÃO

Bens por movimento contabilístico

Ano económico: 2017

Nº Invent.	GH	Descrição do bem	Valor actual	Valor aquisição	Tipo de ficha
22528	101 01 02	Computador + Monitor	387,45	516,60	Móveis

Dados do movimento					
Nº lançamento:	5306	Diário:	09	Ano económico:	2017
Conta patrimonial:	426	Valor:	96,60	Tipo de movimento:	Débito
Documento: FACT.:2017FT/2/2017					

Dados do movimento					
Nº lançamento:	5306	Diário:	09	Ano económico:	2017
Conta patrimonial:	426	Valor:	420,00	Tipo de movimento:	Débito
Documento: FACT.:2017FT/2/2017					

Dados do movimento					
Nº lançamento:	5306	Diário:	09	Ano económico:	2017
Conta patrimonial:	426	Valor:	96,60	Tipo de movimento:	Débito
Documento: FACT.:2017FT/2/2017					

Dados do movimento					
Nº lançamento:	5306	Diário:	09	Ano económico:	2017
Conta patrimonial:	426	Valor:	420,00	Tipo de movimento:	Débito
Documento: FACT.:2017FT/2/2017					

Dados do movimento					
Nº lançamento:	5306	Diário:	09	Ano económico:	2017
Conta patrimonial:	426	Valor:	96,60	Tipo de movimento:	Débito
Documento: FACT.:2017FT/2/2017					

MUNICÍPIO DE GAVIÃO
Bens por movimento contabilístico

Ano económico: 2017

Nº Invent.	GH	Descrição do bem	Valor actual	Valor aquisição	Tipo de ficha
22530	101 01 02	Computador + Monitor	387,45	516,60	Móveis
Dados do movimento					
Nº lançamento: 5306		Diário: 09	Ano económico: 2017	Documento: FACT.:2017FT/2/2017	
Conta patrimonial: 426		Valor:	420,00	Tipo de movimento: Débito	
22531	101 01 02	Computador + Monitor	387,45	516,60	Móveis
Dados do movimento					
Nº lançamento: 5306		Diário: 09	Ano económico: 2017	Documento: FACT.:2017FT/2/2017	
Conta patrimonial: 426		Valor:	96,60	Tipo de movimento: Débito	
Dados do movimento					
Nº lançamento: 5306		Diário: 09	Ano económico: 2017	Documento: FACT.:2017FT/2/2017	
Conta patrimonial: 426		Valor:	420,00	Tipo de movimento: Débito	
22532	101 01 02	Computador + Monitor	387,45	516,60	Móveis
Dados do movimento					
Nº lançamento: 5306		Diário: 09	Ano económico: 2017	Documento: FACT.:2017FT/2/2017	
Conta patrimonial: 426		Valor:	96,60	Tipo de movimento: Débito	
Dados do movimento					
Nº lançamento: 5306		Diário: 09	Ano económico: 2017	Documento: FACT.:2017FT/2/2017	
Conta patrimonial: 426		Valor:	420,00	Tipo de movimento: Débito	

MUNICÍPIO DE GAVIÃO
Bens por movimento contabilístico

Ano económico: 2017

Nº Invent.	GH	Descrição do bem	Valor atual	Valor aquisição	Tipo de ficha
------------	----	------------------	-------------	-----------------	---------------

22533	103 01 99	Carro para guardar dispositivos móveis	516,60	590,40	Móveis
-------	-----------	--	--------	--------	--------

Dados do movimento

Nº lançamento: 5306	Diário: 09	Ano económico: 2017	Documento: FACT.:2017FT/2/2017	
Conta patrimonial: 426		Valor:	480,00	Tipo de movimento: Débito

Dados do movimento

Nº lançamento: 5306	Diário: 09	Ano económico: 2017	Documento: FACT.:2017FT/2/2017	
Conta patrimonial: 426		Valor:	110,40	Tipo de movimento: Débito

22534	101 01 99	Tablet	161,44	215,25	Móveis
-------	-----------	--------	--------	--------	--------

Dados do movimento

Nº lançamento: 5306	Diário: 09	Ano económico: 2017	Documento: FACT.:2017FT/2/2017	
Conta patrimonial: 426		Valor:	175,00	Tipo de movimento: Débito

Dados do movimento

Nº lançamento: 5306	Diário: 09	Ano económico: 2017	Documento: FACT.:2017FT/2/2017	
Conta patrimonial: 426		Valor:	40,25	Tipo de movimento: Débito

22535	101 01 99	Tablet	161,44	215,25	Móveis
-------	-----------	--------	--------	--------	--------

Dados do movimento

Nº lançamento: 5306	Diário: 09	Ano económico: 2017	Documento: FACT.:2017FT/2/2017	
Conta patrimonial: 426		Valor:	40,25	Tipo de movimento: Débito

MUNICÍPIO DE GAVIÃO
Bens por movimento contabilístico

Ano económico: 2017

Nº Invent.	GH	Descrição do bem	Valor actual	Valor aquisição	Tipo de ficha
------------	----	------------------	--------------	-----------------	---------------

22535	101 01 99	Tablet	161,44	215,25	Móveis
-------	-----------	--------	--------	--------	--------

Dados do movimento

Nº lançamento: 5306 Diário: 09 Ano económico: 2017 Documento: FACT.:2017FT/2/2017

Conta patrimonial: 426 Valor: 175,00 Tipo de movimento: Débito

22536	101 01 99	Tablet	161,44	215,25	Móveis
-------	-----------	--------	--------	--------	--------

Dados do movimento

Nº lançamento: 5306 Diário: 09 Ano económico: 2017 Documento: FACT.:2017FT/2/2017

Conta patrimonial: 426 Valor: 40,25 Tipo de movimento: Débito

Dados do movimento

Nº lançamento: 5306 Diário: 09 Ano económico: 2017 Documento: FACT.:2017FT/2/2017

Conta patrimonial: 426 Valor: 175,00 Tipo de movimento: Débito

22537	101 01 99	Tablet	161,44	215,25	Móveis
-------	-----------	--------	--------	--------	--------

Dados do movimento

Nº lançamento: 5306 Diário: 09 Ano económico: 2017 Documento: FACT.:2017FT/2/2017

Conta patrimonial: 426 Valor: 40,25 Tipo de movimento: Débito

Dados do movimento

Nº lançamento: 5306 Diário: 09 Ano económico: 2017 Documento: FACT.:2017FT/2/2017

Conta patrimonial: 426 Valor: 175,00 Tipo de movimento: Débito

MUNICÍPIO DE GAVIÃO
Bens por movimento contabilístico

Ano económico: 2017

Nº Invent.	GH	Descrição do bem	Valor actual	Valor aquisição	Tipo de ficha
22538	101 01 99	Tablet	161,44	215,25	Móveis
Dados do movimento					
Nº lançamento: 5306		Diário: 09	Ano económico: 2017	Documento: FACT.:2017FT/2/2017	
Conta patrimonial: 426		Valor:	40,25	Tipo de movimento: Débito	
Dados do movimento					
Nº lançamento: 5306		Diário: 09	Ano económico: 2017	Documento: FACT.:2017FT/2/2017	
Conta patrimonial: 426		Valor:	175,00	Tipo de movimento: Débito	
22539	101 01 99	Tablet	161,44	215,25	Móveis
Dados do movimento					
Nº lançamento: 5306		Diário: 09	Ano económico: 2017	Documento: FACT.:2017FT/2/2017	
Conta patrimonial: 426		Valor:	40,25	Tipo de movimento: Débito	
Dados do movimento					
Nº lançamento: 5306		Diário: 09	Ano económico: 2017	Documento: FACT.:2017FT/2/2017	
Conta patrimonial: 426		Valor:	175,00	Tipo de movimento: Débito	
22540	101 01 99	Tablet	161,44	215,25	Móveis
Dados do movimento					
Nº lançamento: 5306		Diário: 09	Ano económico: 2017	Documento: FACT.:2017FT/2/2017	
Conta patrimonial: 426		Valor:	40,25	Tipo de movimento: Débito	

MUNICIPIO DE GAVIÃO

Bens por movimento contabilístico

Ano económico: 2017

Nº Invent.	GH	Descrição do bem	Valor actual	Valor aquisição	Tipo de ficha
22540	101 01 99	Tablet	161,44	215,25	Móveis
Dados do movimento					
Nº lançamento: 5306		Diário: 09	Ano económico: 2017		Documento: FACT.:2017FT/2/2017
Conta patrimonial: 426		Valor:	175,00	Tipo de movimento: Débito	
22541	101 01 99	Tablet	161,44	215,25	Móveis
Dados do movimento					
Nº lançamento: 5306		Diário: 09	Ano económico: 2017		Documento: FACT.:2017FT/2/2017
Conta patrimonial: 426		Valor:	40,25	Tipo de movimento: Débito	
Dados do movimento					
Nº lançamento: 5306		Diário: 09	Ano económico: 2017		Documento: FACT.:2017FT/2/2017
Conta patrimonial: 426		Valor:	175,00	Tipo de movimento: Débito	
22542	101 01 99	Tablet	161,44	215,25	Móveis
Dados do movimento					
Nº lançamento: 5306		Diário: 09	Ano económico: 2017		Documento: FACT.:2017FT/2/2017
Conta patrimonial: 426		Valor:	40,25	Tipo de movimento: Débito	
Dados do movimento					
Nº lançamento: 5306		Diário: 09	Ano económico: 2017		Documento: FACT.:2017FT/2/2017
Conta patrimonial: 426		Valor:	175,00	Tipo de movimento: Débito	

MUNICÍPIO DE GAVIÃO

Bens por movimento contabilístico

Ano económico: 2017

Nº Invent.	GH	Descrição do bem	Valor actual	Valor aquisição	Tipo de ficha
22543	101 01 99	Tablet	161,44	215,25	Móveis
Dados do movimento					
Nº lançamento: 5306		Diário: 09	Ano económico: 2017		Documento: FACT.:2017FT/2/2017
Conta patrimonial: 426		Valor:	40,25	Tipo de movimento: Débito	
Dados do movimento					
Nº lançamento: 5306		Diário: 09	Ano económico: 2017		Documento: FACT.:2017FT/2/2017
Conta patrimonial: 426		Valor:	175,00	Tipo de movimento: Débito	
22544	101 01 99	Tablet	161,44	215,25	Móveis
Dados do movimento					
Nº lançamento: 5306		Diário: 09	Ano económico: 2017		Documento: FACT.:2017FT/2/2017
Conta patrimonial: 426		Valor:	40,25	Tipo de movimento: Débito	
Dados do movimento					
Nº lançamento: 5306		Diário: 09	Ano económico: 2017		Documento: FACT.:2017FT/2/2017
Conta patrimonial: 426		Valor:	175,00	Tipo de movimento: Débito	
22545	101 01 99	Tablet	161,44	215,25	Móveis
Dados do movimento					
Nº lançamento: 5306		Diário: 09	Ano económico: 2017		Documento: FACT.:2017FT/2/2017
Conta patrimonial: 426		Valor:	40,25	Tipo de movimento: Débito	

MUNICÍPIO DE GAVIÃO
Bens por movimento contabilístico

Ano económico: 2017

Nº Invent.	GH	Descrição do bem	Valor actual	Valor aquisição	Tipo de ficha
22545	101 01 99	Tablet	161,44	215,25	Móveis
Dados do movimento					
Nº lançamento: 5306		Diário: 09	Ano económico: 2017	Documento: FACT.:2017FT/2/2017	
Conta patrimonial: 426			Valor: 175,00		Tipo de movimento: Débito
22546	101 01 99	Tablet	161,44	215,25	Móveis
Dados do movimento					
Nº lançamento: 5306		Diário: 09	Ano económico: 2017	Documento: FACT.:2017FT/2/2017	
Conta patrimonial: 426			Valor: 40,25		Tipo de movimento: Débito
Dados do movimento					
Nº lançamento: 5306		Diário: 09	Ano económico: 2017	Documento: FACT.:2017FT/2/2017	
Conta patrimonial: 426			Valor: 175,00		Tipo de movimento: Débito
22547	101 01 99	Tablet	161,44	215,25	Móveis
Dados do movimento					
Nº lançamento: 5306		Diário: 09	Ano económico: 2017	Documento: FACT.:2017FT/2/2017	
Conta patrimonial: 426			Valor: 40,25		Tipo de movimento: Débito
Dados do movimento					
Nº lançamento: 5306		Diário: 09	Ano económico: 2017	Documento: FACT.:2017FT/2/2017	
Conta patrimonial: 426			Valor: 175,00		Tipo de movimento: Débito

MUNICÍPIO DE GAVIÃO

Bens por movimento contabilístico

Ano económico: 2017

Nº Invent.	GH	Descrição do bem	Valor actual	Valor aquisição	Tipo de ficha
------------	----	------------------	--------------	-----------------	---------------

22548	101 01 99	Tablet	161,44	215,25	Móveis
-------	-----------	--------	--------	--------	--------

Dados do movimento

Nº lançamento: 5306 Diário: 09 Ano económico: 2017 Documento: FACT.:2017FT/2/2017

Conta patrimonial: 426 Valor: 40,25 Tipo de movimento: Débito

Dados do movimento

Nº lançamento: 5306 Diário: 09 Ano económico: 2017 Documento: FACT.:2017FT/2/2017

Conta patrimonial: 426 Valor: 175,00 Tipo de movimento: Débito

22549	101 01 99	Tablet	161,44	215,25	Móveis
-------	-----------	--------	--------	--------	--------

Dados do movimento

Nº lançamento: 5306 Diário: 09 Ano económico: 2017 Documento: FACT.:2017FT/2/2017

Conta patrimonial: 426 Valor: 40,25 Tipo de movimento: Débito

Dados do movimento

Nº lançamento: 5306 Diário: 09 Ano económico: 2017 Documento: FACT.:2017FT/2/2017

Conta patrimonial: 426 Valor: 175,00 Tipo de movimento: Débito

22550	101 01 99	Tablet	161,44	215,25	Móveis
-------	-----------	--------	--------	--------	--------

Dados do movimento

Nº lançamento: 5306 Diário: 09 Ano económico: 2017 Documento: FACT.:2017FT/2/2017

Conta patrimonial: 426 Valor: 40,25 Tipo de movimento: Débito

MUNICIPIO DE GAVIÃO
Bens por movimento contabilístico

Ano económico: 2017

Nº Invent.	GH	Descrição do bem	Valor atual	Valor aquisição	Tipo de ficha
22550	101 01 99	Tablet	161,44	215,25	Móveis
Dados do movimento					
Nº lançamento: 5306		Diário: 09	Ano económico: 2017		Documento: FACT.:2017FT/2/2017
Conta patrimonial: 426		Valor:	175,00	Tipo de movimento: Débito	
22551	101 01 99	Tablet	161,44	215,25	Móveis
Dados do movimento					
Nº lançamento: 5306		Diário: 09	Ano económico: 2017		Documento: FACT.:2017FT/2/2017
Conta patrimonial: 426		Valor:	40,25	Tipo de movimento: Débito	
Dados do movimento					
Nº lançamento: 5306		Diário: 09	Ano económico: 2017		Documento: FACT.:2017FT/2/2017
Conta patrimonial: 426		Valor:	175,00	Tipo de movimento: Débito	
22552	101 01 99	Tablet	161,44	215,25	Móveis
Dados do movimento					
Nº lançamento: 5306		Diário: 09	Ano económico: 2017		Documento: FACT.:2017FT/2/2017
Conta patrimonial: 426		Valor:	40,25	Tipo de movimento: Débito	
Dados do movimento					
Nº lançamento: 5306		Diário: 09	Ano económico: 2017		Documento: FACT.:2017FT/2/2017
Conta patrimonial: 426		Valor:	175,00	Tipo de movimento: Débito	

MUNICÍPIO DE GAVIÃO

Bens por movimento contabilístico

Ano económico: 2017

Nº Invent.	GH	Descrição do bem	Valor atual	Valor aquisição	Tipo de ficha
22553	101 01 99	Tablet	161,44	215,25	Móveis
Dados do movimento					
Nº lançamento: 5306		Diário: 09	Ano económico: 2017		Documento: FACT.:2017FT/2/2017
Conta patrimonial: 426		Valor:	40,25	Tipo de movimento: Débito	
Dados do movimento					
Nº lançamento: 5306		Diário: 09	Ano económico: 2017		Documento: FACT.:2017FT/2/2017
Conta patrimonial: 426		Valor:	175,00	Tipo de movimento: Débito	
22554	101 01 99	Tablet	161,44	215,25	Móveis
Dados do movimento					
Nº lançamento: 5306		Diário: 09	Ano económico: 2017		Documento: FACT.:2017FT/2/2017
Conta patrimonial: 426		Valor:	40,25	Tipo de movimento: Débito	
Dados do movimento					
Nº lançamento: 5306		Diário: 09	Ano económico: 2017		Documento: FACT.:2017FT/2/2017
Conta patrimonial: 426		Valor:	175,00	Tipo de movimento: Débito	
22555	101 01 99	Tablet	161,44	215,25	Móveis
Dados do movimento					
Nº lançamento: 5306		Diário: 09	Ano económico: 2017		Documento: FACT.:2017FT/2/2017
Conta patrimonial: 426		Valor:	40,25	Tipo de movimento: Débito	

MUNICIPIO DE GAVIÃO
Bens por movimento contabilístico

Ano económico: 2017

Nº Invent.	GH	Descrição do bem	Valor atual	Valor aquisição	Tipo de ficha
22555	101 01 99	Tablet	161,44	215,25	Móveis
Dados do movimento					
Nº lançamento: 5306		Diário: 09	Ano económico: 2017		Documento: FACT.:2017FT/2/2017
Conta patrimonial: 426		Valor:	175,00	Tipo de movimento: Débito	
22556	101 01 99	Tablet	161,44	215,25	Móveis
Dados do movimento					
Nº lançamento: 5306		Diário: 09	Ano económico: 2017		Documento: FACT.:2017FT/2/2017
Conta patrimonial: 426		Valor:	40,25	Tipo de movimento: Débito	
Dados do movimento					
Nº lançamento: 5306		Diário: 09	Ano económico: 2017		Documento: FACT.:2017FT/2/2017
Conta patrimonial: 426		Valor:	175,00	Tipo de movimento: Débito	
22557	101 01 99	Tablet	161,44	215,25	Móveis
Dados do movimento					
Nº lançamento: 5306		Diário: 09	Ano económico: 2017		Documento: FACT.:2017FT/2/2017
Conta patrimonial: 426		Valor:	40,25	Tipo de movimento: Débito	
Dados do movimento					
Nº lançamento: 5306		Diário: 09	Ano económico: 2017		Documento: FACT.:2017FT/2/2017
Conta patrimonial: 426		Valor:	175,00	Tipo de movimento: Débito	

MUNICÍPIO DE GAVIÃO

Bens por movimento contabilístico

Ano económico: 2017

Nº Invent.	GH	Descrição do bem	Valor actual	Valor aquisição	Tipo de ficha
22558	101 01 99	Tablet	161,44	215,25	Móveis
Dados do movimento					
Nº lançamento: 5306		Diário: 09	Ano económico: 2017		Documento: FACT.:2017FT/2/2017
Conta patrimonial: 426					
Dados do movimento					
Nº lançamento: 5306		Diário: 09	Ano económico: 2017		Documento: FACT.:2017FT/2/2017
Conta patrimonial: 426					
22559	101 01 99	Tablet	161,44	215,25	Móveis
Dados do movimento					
Nº lançamento: 5306		Diário: 09	Ano económico: 2017		Documento: FACT.:2017FT/2/2017
Conta patrimonial: 426					
Dados do movimento					
Nº lançamento: 5306		Diário: 09	Ano económico: 2017		Documento: FACT.:2017FT/2/2017
Conta patrimonial: 426					
22560	101 01 99	Tablet	161,44	215,25	Móveis
Dados do movimento					
Nº lançamento: 5306		Diário: 09	Ano económico: 2017		Documento: FACT.:2017FT/2/2017
Conta patrimonial: 426					
Dados do movimento					
Nº lançamento: 5306		Diário: 09	Ano económico: 2017		Documento: FACT.:2017FT/2/2017
Conta patrimonial: 426					

MUNICIPIO DE GAVIÃO
Bens por movimento contabilístico

Ano económico: 2017

Nº Invent.	GH	Descrição do bem	Valor atual	Valor aquisição	Tipo de ficha
22560	101 01 99	Tablet	161,44	215,25	Móveis
Dados do movimento					
Nº lançamento: 5306		Diário: 09	Ano económico: 2017		Documento: FACT.:2017FT/2/2017
Conta patrimonial: 426			Valor:	175,00	Tipo de movimento: Débito
22561	101 01 99	Tablet	161,44	215,25	Móveis
Dados do movimento					
Nº lançamento: 5306		Diário: 09	Ano económico: 2017		Documento: FACT.:2017FT/2/2017
Conta patrimonial: 426			Valor:	40,25	Tipo de movimento: Débito
Dados do movimento					
Nº lançamento: 5306		Diário: 09	Ano económico: 2017		Documento: FACT.:2017FT/2/2017
Conta patrimonial: 426			Valor:	175,00	Tipo de movimento: Débito
22562	101 01 99	Tablet	161,44	215,25	Móveis
Dados do movimento					
Nº lançamento: 5306		Diário: 09	Ano económico: 2017		Documento: FACT.:2017FT/2/2017
Conta patrimonial: 426			Valor:	40,25	Tipo de movimento: Débito
Dados do movimento					
Nº lançamento: 5306		Diário: 09	Ano económico: 2017		Documento: FACT.:2017FT/2/2017
Conta patrimonial: 426			Valor:	175,00	Tipo de movimento: Débito

MUNICÍPIO DE GAVIÃO

Bens por movimento contabilístico

Ano económico: 2017

Nº Invent.	GH	Descrição do bem	Valor actual	Valor aquisição	Tipo de ficha
------------	----	------------------	--------------	-----------------	---------------

22563	101 01 99	Tablet	161,44	215,25	Móveis
-------	-----------	--------	--------	--------	--------

Dados do movimento

Nº lançamento: 5306 Ano económico: 2017 Documento: FACT.:2017FT/2/2017

Diário: 09

Conta patrimonial: 426 Valor: 40,25 Tipo de movimento: Débito

Dados do movimento

Nº lançamento: 5306 Ano económico: 2017 Documento: FACT.:2017FT/2/2017

Diário: 09

Conta patrimonial: 426 Valor: 175,00 Tipo de movimento: Débito

22564	101 01 02	Computador Portátil	447,41	596,55	Móveis
-------	-----------	---------------------	--------	--------	--------

Dados do movimento

Nº lançamento: 5220 Ano económico: 2017 Documento: FACT.:1/21700079/2017

Diário: 09

Conta patrimonial: 426 Valor: 485,00 Tipo de movimento: Débito

Dados do movimento

Nº lançamento: 5220 Ano económico: 2017 Documento: FACT.:1/21700079/2017

Diário: 09

Conta patrimonial: 426 Valor: 111,55 Tipo de movimento: Débito

22565	101 01 02	Computador Portátil	447,41	596,55	Móveis
-------	-----------	---------------------	--------	--------	--------

Dados do movimento

Nº lançamento: 5220 Ano económico: 2017 Documento: FACT.:1/21700079/2017

Diário: 09

Conta patrimonial: 426 Valor: 111,55 Tipo de movimento: Débito

MUNICÍPIO DE GAVIÃO

Bens por movimento contabilístico

Ano económico: 2017

Nº Invent.	GH	Descrição do bem	Valor actual	Valor aquisição	Tipo de ficha
22565	101 01 02	Computador Portátil	447,41	596,55	Móveis
Dados do movimento					
Nº lançamento: 5220		Diário: 09	Ano económico: 2017		Documento: FACT.:1/21700079/2017
Conta patrimonial: 426			Valor:	485,00	Tipo de movimento: Débito
22566	101 01 02	Computador Portátil	447,41	596,55	Móveis
Dados do movimento					
Nº lançamento: 5220		Diário: 09	Ano económico: 2017		Documento: FACT.:1/21700079/2017
Conta patrimonial: 426			Valor:	111,55	Tipo de movimento: Débito
Dados do movimento					
Nº lançamento: 5220		Diário: 09	Ano económico: 2017		Documento: FACT.:1/21700079/2017
Conta patrimonial: 426			Valor:	485,00	Tipo de movimento: Débito
22567	101 01 02	Computador Portátil	447,41	596,55	Móveis
Dados do movimento					
Nº lançamento: 5220		Diário: 09	Ano económico: 2017		Documento: FACT.:1/21700079/2017
Conta patrimonial: 426			Valor:	111,55	Tipo de movimento: Débito
Dados do movimento					
Nº lançamento: 5220		Diário: 09	Ano económico: 2017		Documento: FACT.:1/21700079/2017
Conta patrimonial: 426			Valor:	485,00	Tipo de movimento: Débito

MUNICÍPIO DE GAVIÃO

Bens por movimento contabilístico

Ano económico: 2017

Nº Invent.	GH	Descrição do bem	Valor actual	Valor aquisição	Tipo de ficha
22568	101 01 02	Computador Portátil	447,41	596,55	Móveis
Dados do movimento					
Nº lançamento: 5220		Diário: 09	Ano económico: 2017		Documento: FACT.:1/21700079/2017
Conta patrimonial: 426		Valor:	111,55	Tipo de movimento: Débito	
Dados do movimento					
Nº lançamento: 5220		Diário: 09	Ano económico: 2017		Documento: FACT.:1/21700079/2017
Conta patrimonial: 426		Valor:	485,00	Tipo de movimento: Débito	
22569	101 01 99	Switch Catalyst 2960	1.581,86	2.109,15	Móveis
Dados do movimento					
Nº lançamento: 5127		Diário: 09	Ano económico: 2017		Documento: FACT.:2017E/1634/2017
Conta patrimonial: 423		Valor:	1.714,76	Tipo de movimento: Débito	
Dados do movimento					
Nº lançamento: 5127		Diário: 09	Ano económico: 2017		Documento: FACT.:2017E/1634/2017
Conta patrimonial: 423		Valor:	394,39	Tipo de movimento: Débito	
22570	117 01 99	Depósito vertical de 10.000 l	5.161,52	5.898,88	Móveis
Dados do movimento					
Nº lançamento: 5461		Diário: 09	Ano económico: 2017		Documento: FACT.:1/21700813/2017
Conta patrimonial: 423		Valor:	4.795,84	Tipo de movimento: Débito	

MUNICÍPIO DE GAVIÃO

Bens por movimento contabilístico

Ano económico: 2017

Nº Invent.	GH	Descrição do bem	Valor actual	Valor aquisição	Tipo de ficha
22570	117 01 99	Depósito vertical de 10.000 l	5.161,52	5.898,88	Móveis
Dados do movimento					
Nº lançamento: 5461		Ano económico: 2017	Documento: FACT.:1/21700813/2017		
Conta patrimonial: 423		Valor: 1.103,04	Tipo de movimento: Débito		
22571	110 25 05	Moto-bomba	2.760,86	3.220,79	Móveis
Dados do movimento					
Nº lançamento: 5783		Ano económico: 2017	Documento: FACT.:1/111221/2017		
Conta patrimonial: 423		Valor: 3.038,48	Tipo de movimento: Débito		
Dados do movimento					
Nº lançamento: 5783		Ano económico: 2017	Documento: FACT.:1/111221/2017		
Conta patrimonial: 423		Valor: 182,31	Tipo de movimento: Débito		
22572	111 02 03	Motoserra	1.034,16	1.181,90	Móveis
Dados do movimento					
Nº lançamento: 5782		Ano económico: 2017	Documento: FACT.:18317/2017		
Conta patrimonial: 425		Valor: 1.115,00	Tipo de movimento: Débito		
Dados do movimento					
Nº lançamento: 5782		Ano económico: 2017	Documento: FACT.:18317/2017		
Conta patrimonial: 425		Valor: 66,90	Tipo de movimento: Débito		

MUNICIPIO DE GAVIÃO

Bens por movimento contabilístico

Ano econômico: 2017

Nº Invent.	GH	Descrição do bem	Valor atual	Valor aquisição	Tipo de ficha
22573	101 01 99	Muppi + licença	17.619,75	23.493,00	Móveis
Dados do movimento					
Nº lançamento: 5334		Diário: 09	Documento: FACT.:824006308/2017		
Conta patrimonial: 426		Valor:	19.100,00	Tipo de movimento: Débito	
Dados do movimento					
Nº lançamento: 5334		Diário: 09	Documento: FACT.:824006308/2017		
Conta patrimonial: 426		Valor:	4.393,00	Tipo de movimento: Débito	
22574	101 01 99	Antena Hotspot WiFi	4.243,50	5.658,00	Móveis
Dados do movimento					
Nº lançamento: 5334		Diário: 09	Documento: FACT.:824006308/2017		
Conta patrimonial: 426		Valor:	4.600,00	Tipo de movimento: Débito	
Dados do movimento					
Nº lançamento: 5334		Diário: 09	Documento: FACT.:824006308/2017		
Conta patrimonial: 426		Valor:	1.058,00	Tipo de movimento: Débito	
22575	101 01 99	Antena Hotspot WiFi	4.243,50	5.658,00	Móveis
Dados do movimento					
Nº lançamento: 5334		Diário: 09	Documento: FACT.:824006308/2017		
Conta patrimonial: 426		Valor:	1.058,00	Tipo de movimento: Débito	

MUNICÍPIO DE GAVIÃO

Bens por movimento contabilístico

Ano económico: 2017

Nº Invent.	GH	Descrição do bem	Valor actual	Valor aquisição	Tipo de ficha
22575	101 01 99	Antena Hotspot WiFi	4.243,50	5.658,00	Móveis
Dados do movimento					
Nº lançamento: 5334		Diário: 09	Ano económico: 2017		Documento: FACT.:824006308/2017
Conta patrimonial: 426		Valor:	4.600,00	Tipo de movimento: Débito	
22576	101 01 99	Antena Hotspot WiFi	4.243,50	5.658,00	Móveis
Dados do movimento					
Nº lançamento: 5334		Diário: 09	Ano económico: 2017		Documento: FACT.:824006308/2017
Conta patrimonial: 426		Valor:	1.058,00	Tipo de movimento: Débito	
22577	101 01 99	Antena Hotspot WiFi	4.243,50	5.658,00	Móveis
Dados do movimento					
Nº lançamento: 5334		Diário: 09	Ano económico: 2017		Documento: FACT.:824006308/2017
Conta patrimonial: 426		Valor:	1.058,00	Tipo de movimento: Débito	

MUNICÍPIO DE GAVIÃO

Bens por movimento contabilístico

Ano económico: 2017

Nº Invent.	GH	Descrição do bem	Valor actual	Valor aquisição	Tipo de ficha
22578	101 01 99	Antena Hotspot WiFi	4.243,50	5.658,00	Móveis
Dados do movimento					
Nº lançamento: 5334		Diário: 09	Ano económico: 2017		Documento: FACT.:824006308/2017
Conta patrimonial: 426					
Valor: 1.058,00 Tipo de movimento: Débito					
Dados do movimento					
Nº lançamento: 5334		Diário: 09	Ano económico: 2017		Documento: FACT.:824006308/2017
Conta patrimonial: 426					
Valor: 4.600,00 Tipo de movimento: Débito					
22579	112 01 01	Aguilheia	266,53	355,37	Móveis
Dados do movimento					
Nº lançamento: 34		Diário: 13	Ano económico: 2017		Documento: mudança de classificação
Conta patrimonial: 425					
Valor: 20,11 Tipo de movimento: Débito					
Dados do movimento					
Nº lançamento: 34		Diário: 13	Ano económico: 2017		Documento: mudança de classificação
Conta patrimonial: 425					
Valor: 335,26 Tipo de movimento: Débito					
22580	112 01 99	Mangueira Viatura Bombeiros	148,90	198,54	Móveis
Dados do movimento					
Nº lançamento: 34		Diário: 13	Ano económico: 2017		Documento: mudança de classificação
Conta patrimonial: 425					
Valor: 198,54 Tipo de movimento: Débito					

MUNICÍPIO DE GAVIÃO

Bens por movimento contabilístico

Ano económico: 2017

Nº Invent.	GH	Descrição do bem	Valor actual	Valor aquisição	Tipo de ficha
711	401 05 99	Rede de Águas Pluviais na Rua de Santo António - S. Bartolomeu	6.468,31	6.468,31	Infraestruturas - Rede Saneamento
Dados do movimento					
Nº lançamento: 93		Ano económico: 2017	Documento: REDE AGUAS PLUVIAIS SAO BARTOLOMEU		
Conta patrimonial: 453		Valor: 6.468,31	Tipo de movimento: Débito		
712	401 05 01F	Arruamento Terra Batida Travessa dos Quintais, entre a Rua do Vale da Feiteira e :	7.876,88	8.291,45	Infraestruturas - Rede Viária
Dados do movimento					
Nº lançamento: 104		Ano económico: 2017	Documento: arruam vale feitaira travessa quint		
Conta patrimonial: 453		Valor: 8.291,45	Tipo de movimento: Débito		
713	401 05 01F	Arruamento de Vale da Feiteira em Terra Batida área de 350m2	3.362,83	3.539,82	Infraestruturas - Rede Viária
Dados do movimento					
Nº lançamento: 105		Ano económico: 2017	Documento: Arr.Vale Feiteira rua 25 Abril		
Conta patrimonial: 453		Valor: 3.539,82	Tipo de movimento: Débito		
714	401 04 99	Muro suporte em betão Rua da Fonte Velha - Vale de Gavilões	2.131,90	2.131,90	Outras Construções
Dados do movimento					
Nº lançamento: 106		Ano económico: 2017	Documento: Muro Vale Gavilões		
Conta patrimonial: 453		Valor: 2.131,90	Tipo de movimento: Débito		

MUNICÍPIO DE GAVIÃO

Bens por movimento contabilístico

Ano económico: 2017

Nº Invent. GH Descrição do bem Valor actual Valor aquisição Tipo de ficha

715 401 05 01 Passeio - EN 244 - Anexo ao Museu das Mantas e Tapeçarias 5.290,19 5.290,19 Infraestruturas - Rede Viária

Dados do movimento

Nº lançamento: 107 Ano económico: 2017 Diário: 13 Documento: Passeio EN 244 anexo Museu MAntas

Conta patrimonial: 453 Valor: 5.290,19 Tipo de movimento: Débito

716 401 05 99 Rede de Águas - Rua das Barreirinhas - Arracha Fundeira 17.789,18 17.789,18 Infraestruturas - Rede Águas

Dados do movimento

Nº lançamento: 108 Ano económico: 2017 Diário: 13 Documento: Rede de água Arracha Fundeira

Conta patrimonial: 453 Valor: 17.789,18 Tipo de movimento: Débito

717 301 02 99 Telheiro com área de 276m2 no Logradouro do Quartel dos Bombeiros de Gavião 26.365,60 26.365,60 Outras Construções

Dados do movimento

Nº lançamento: 92 Ano económico: 2017 Diário: 13 Documento: TELHEIRO QUARTEL BOMBEIROS

Conta patrimonial: 4222 Valor: 26.365,60 Tipo de movimento: Débito

718 302 01 99 Prédio Rustico denominado "Abelheiros", inscrito na matriz respectiva da Freguesia: 400,00 400,00 Terrenos e Recursos Naturais

Dados do movimento

Nº lançamento: 454 Ano económico: 2017 Diário: 09 Documento: FACT.,DESPACHO N.º 1/2017

Conta patrimonial: 421 Valor: 400,00 Tipo de movimento: Débito

MUNICÍPIO DE GAVIÃO

Bens por movimento contabilístico

Ano económico: 2017

Nº Invent.	GH	Descrição do bem	Valor atual	Valor aquisição	Tipo de ficha
719	302 01 99	Prédio Rustico denominado "Abelheiros", inscrito na matriz respectiva da Freguesia	300,00	300,00	Terrenos e Recursos Naturais
Dados do movimento					
Nº lançamento: 454		Diário: 09	Ano económico: 2017	Documento: FACT.:DESPACHO N.º 1/2017	
Conta patrimonial: 421			Valor: 300,00		Tipo de movimento: Débito
720	302 01 99	Prédio Urbano, inscrito na matriz Predial Urbana, da União de Freguesias de Gaviã	500,00	500,00	Terrenos e Recursos Naturais
Dados do movimento					
Nº lançamento: 869		Diário: 09	Ano económico: 2017	Documento: FACT.:DESPACHO N.º 7/2017	
Conta patrimonial: 421			Valor: 350,00		Tipo de movimento: Débito
Dados do movimento					
Nº lançamento: 869		Diário: 09	Ano económico: 2017	Documento: FACT.:DESPACHO N.º 7/2017	
Conta patrimonial: 421			Valor: 150,00		Tipo de movimento: Débito
721	301 06 99	Terreno Subjacente ao Prédio Urbano com Matriz n.º 612 (Antigo Seminário)	6.250,00	6.250,00	Terrenos e Recursos Naturais
Dados do movimento					
Nº lançamento: 115		Diário: 13	Ano económico: 2017	Documento: Alteração classificação	
Conta patrimonial: 421			Valor: 6.250,00		Tipo de movimento: Débito

MUNICÍPIO DE GAVIÃO
Bens por movimento contabilístico

Ano económico: 2017

Nº Invent.	GH	Descrição do bem	Valor actual	Valor aquisição	Tipo de ficha
722	301 06 99	Prédio Urbano n.º 612 (Antigo Seminário)	18.750,00	18.750,00	Edifícios
Dados do movimento					
Nº lançamento: 880		Diário: 09	Ano económico: 2017	Documento: FACT.:DESPACHO N.º 4/2017	
Conta patrimonial: 4221					
<hr/>					
723	301 06 99	Terreno Subjacente ao Prédio Urbano com Matriz n.º 660 (Antigo Seminário)	31.250,00	31.250,00	Terrenos e Recursos Naturais
Dados do movimento					
Nº lançamento: 113		Diário: 13	Ano económico: 2017	Documento: Alteração classificação	
Conta patrimonial: 421					
<hr/>					
724	301 06 99	Prédio Urbano com o Registo n.º 03687/1002 (Antigo Seminário)	93.750,00	93.750,00	Edifícios
Dados do movimento					
Nº lançamento: 879		Diário: 09	Ano económico: 2017	Documento: FACT.:DESPACHO N.º 3/2017	
Conta patrimonial: 4221					
<hr/>					
725	301 06 99	Terreno Subjacente inscrito na matriz n.º 1232 (Antigo Seminário)	12.500,00	12.500,00	Terrenos e Recursos Naturais
Dados do movimento					
Nº lançamento: 117		Diário: 13	Ano económico: 2017	Documento: Alt classificação	
Conta patrimonial: 421					

MUNICÍPIO DE GAVIÃO

Bens por movimento contabilístico

Ano económico: 2017

Nº Invent.	GH	Descrição do bem	Valor actual	Valor aquisição	Tipo de ficha
------------	----	------------------	--------------	-----------------	---------------

726	301 06 99	Prédio inscrito na matriz n.º 1232 (Antigo Seminário)	37.500,00	37.500,00	Edifícios
-----	-----------	---	-----------	-----------	-----------

Dados do movimento

Nº lançamento: 881

Diário: 09

Ano económico: 2017

Documento: FACT.:DESPACHO N.º 5/2017

Conta patrimonial: 4221

Valor:

37.500,00

Tipo de movimento: Débito

Nº de bens impressos: 192 Nº de movimentos: 365

MUNICIPIO DE GAVIÃO

Bens sem valor

Nº Invent.	GH	Descrição do bem	Valor atual	Valor aquisição	Alt. valor	Avaliações	Conta	Ano econ.	Tipo de ficha
------------	----	------------------	-------------	-----------------	------------	------------	-------	-----------	---------------

MUNICÍPIO DE GAVIÃO

SalDOS de abertura de contas

Ano: 2017

Conta	SIC	D/C	SCA	D/C	Diferença
274511101	98.848,06	C	98.848,06	C	0,00
274511103	204.466,04	C	204.466,04	C	0,00
274511201	12.273,97	C	12.273,97	C	0,00
27451201	182.061,29	C	182.061,29	C	0,00
27451203	232.134,00	C	232.134,00	C	0,00
27451209	646.187,55	C	646.187,55	C	0,00
27451212	137.280,13	C	137.280,13	C	0,00
27451213	84.428,74	C	84.428,74	C	0,00
27451217	169.976,34	C	169.976,34	C	0,00
27451218	523.871,26	C	523.871,26	C	0,00
✘ 27451219	Não existe no SIC		631.277,67	C	
✘ 27451220	Não existe no SIC		182.113,06	C	
27451221	304.800,11	C	304.800,11	C	0,00
27451222	429.180,97	C	429.180,97	C	0,00
✘ 27451223	Não existe no SIC		479.203,62	C	
27451224	187.818,60	C	187.818,60	C	0,00
✘ 27451225	260.496,39	C	274.538,35	C	-14.041,96
27451226	53.057,85	C	53.057,85	C	0,00
27451304	47.797,60	C	47.797,60	C	0,00
27451501	169.204,55	C	169.204,55	C	0,00
✘ 27451502	13.748,45	C	20.806,84	C	-7.058,39
4112	218.498,50	D	218.498,50	D	0,00
4113	1.910,00	D	1.910,00	D	0,00
4122	312.621,52	D	312.621,52	D	0,00
421	2.619.919,96	D	2.619.919,96	D	0,00
4221	7.660.190,62	D	7.660.190,62	D	0,00
4222	1.597.845,84	D	1.597.845,84	D	0,00
423	2.897.271,87	D	2.897.271,87	D	0,00
424	1.757.737,40	D	1.757.737,40	D	0,00
425	155.310,38	D	155.310,38	D	0,00
426	770.753,61	D	770.753,61	D	0,00
427	56,73	D	56,73	D	0,00
429	236.695,94	D	236.695,94	D	0,00
431	196.246,14	D	196.246,14	D	0,00
433	289.261,57	D	289.261,57	D	0,00
451	1.169.025,27	D	1.169.025,27	D	0,00
452	861.254,20	D	861.254,20	D	0,00
453	33.471.275,08	D	33.471.275,08	D	0,00
459	1.188.277,40	D	1.188.277,40	D	0,00
4821	5.625,00	C	5.625,00	C	0,00
48221	1.169.627,20	C	1.169.627,20	C	0,00
48222	98.062,94	C	98.062,94	C	0,00
4823	2.497.516,38	C	2.497.516,38	C	0,00
4824	1.528.676,57	C	1.528.676,57	C	0,00
4825	142.431,17	C	142.431,17	C	0,00
4826	698.474,52	C	698.474,52	C	0,00

MUNICÍPIO DE GAVIÃO

SalDOS de abertura de contas

Ano: 2017

Conta	SIC	D/C	SCA	D/C	Diferença
4827	56,73	C	56,73	C	0,00
4829	224.697,42	C	224.697,42	C	0,00
4831	61.680,00	C	61.680,00	C	0,00
4833	246.575,17	C	246.575,17	C	0,00
4851	4.239,03	C	4.239,03	C	0,00
4852	193.110,42	C	193.110,42	C	0,00
4853	20.998.986,27	C	20.998.986,27	C	0,00
4859	448.840,75	C	448.840,75	C	0,00
Saldo das diferenças:					-21.100,35

Nº de contas comparadas: 54. Ano: 2017

MUNICÍPIO DE GAVIÃO

SalDOS de movimentos de contas - Comparação com o SCA Ano:2017

Conta	Natureza	SIC	D/C	SCA	D/C	Diferença
274511101		98.117,26	C	98.117,26	C	0,00
274511103		201.702,75	C	201.702,75	C	0,00
274511201		10.363,56	C	10.363,56	C	0,00
27451201		151.953,90	C	151.953,90	C	0,00
27451203		198.987,83	C	198.987,83	C	0,00
27451209		637.641,31	C	637.641,31	C	0,00
27451212		135.290,77	C	135.290,77	C	0,00
27451213		75.625,09	C	75.625,09	C	0,00
27451218		491.148,34	C	491.148,34	C	0,00
27451221		284.479,46	C	284.479,46	C	0,00
27451222		400.621,63	C	400.621,63	C	0,00
27451224		180.148,25	C	180.148,25	C	0,00
x 27451225		243.029,96	C	257.071,92	C	-14.041,96
27451226		49.936,65	C	49.936,65	C	0,00
27451304		43.896,34	C	43.896,34	C	0,00
27451501		167.062,54	C	167.062,54	C	0,00
x 27451502		12.889,32	C	19.947,71	C	-7.058,39
421		2.671.119,96	D	2.671.119,96	D	0,00
4221		7.830.817,91	D	7.830.817,91	D	0,00
4222		1.624.211,44	D	1.624.211,44	D	0,00
423		2.937.552,41	D	2.937.552,41	D	0,00
424		1.801.176,79	D	1.801.176,79	D	0,00
425		162.585,27	D	162.585,27	D	0,00
426		865.724,91	D	865.724,91	D	0,00
429		238.294,94	D	238.294,94	D	0,00
431		196.246,14	D	196.246,14	D	0,00
432		3.690,00	D	3.690,00	D	0,00
433		302.277,93	D	302.277,93	D	0,00
452		869.848,43	D	869.848,43	D	0,00
453		33.714.012,01	D	33.714.012,01	D	0,00
4821		7.500,00	C	7.500,00	C	0,00
48221		1.269.587,22	C	1.269.587,22	C	0,00
48222		124.836,25	C	124.836,25	C	0,00
4823		2.591.349,62	C	2.591.349,62	C	0,00
4824		1.575.834,55	C	1.575.834,55	C	0,00
4825		146.900,86	C	146.900,86	C	0,00
4826		745.101,33	C	745.101,33	C	0,00
4829		227.774,11	C	227.774,11	C	0,00
4832		1.229,88	C	1.229,88	C	0,00
4833		280.917,78	C	280.917,78	C	0,00
4851		8.478,06	C	8.478,06	C	0,00
4852		205.679,76	C	205.679,76	C	0,00
4853		21.552.974,20	C	21.552.974,20	C	0,00
4859		484.706,39	C	484.706,39	C	0,00
6621		1.875,00	D	1.875,00	D	0,00
66221		99.960,02	D	99.960,02	D	0,00
66222		26.773,31	D	26.773,31	D	0,00
6623		93.833,24	D	93.833,24	D	0,00
6624		47.157,98	D	47.157,98	D	0,00
6625		4.469,69	D	4.469,69	D	0,00
6626		46.626,81	D	46.626,81	D	0,00
6628		3.076,69	D	3.076,69	D	0,00

MUNICIPIO DE GAVIÃO

SalDOS de movimentos de contas - Comparação com o SCA Ano:2017

Conta	Natureza	SIC	D/C	SCA	D/C	Diferença
6632		1.229,88	D	1.229,88	D	0,00
6633		34.342,61	D	34.342,61	D	0,00
6651		4.239,03	D	4.239,03	D	0,00
6652		12.569,34	D	12.569,34	D	0,00
6653		553.987,93	D	553.987,93	D	0,00
6659		35.865,64	D	35.865,64	D	0,00
7983		204.760,60	C	204.760,60	C	0,00
Saldo das diferenças:						-21.100,35

Nº de contas comparadas: 59. Ano: 2017

Notas: - não aparecem as contas onde não há movimentos do exercício nos períodos indicados

- no caso de terem sido usados filtros de datas/períodos, no caso do SCA é usada a data de lançamento

MUNICÍPIO DE GAVIÃO

Ficha de amortizações por conta

Ano: 2017

GH	Nº Invent.	Descrição do bem	Tipo	Data	Valor aquisição	Alterações patrimoniais		Valor bruto	Amortizações			Situação atual do bem			
						Aumentos	Diminuições		Anos ant.	Extraord.	Taxa	Valor	Acum ulados	Valor patrimon. liq.	
Classificação patrimonial: 459															
112 03 99	15767	Semafonização controle de velocidade de torre	01	11/2005	38.819,63	0,00	0,00	38.819,63	0,00	20,00	0,00	38.819,63	0,00	0,00	
112 03 99	15768	Semafonização largo nossa sr.ª das necessidi	01	07/2005	21.036,75	0,00	0,00	21.036,75	0,00	20,00	0,00	21.036,75	0,00	0,00	
401 05 99F	13	Parque de merendas do açude da ribeira da v	23	12/1999	403.515,08	61.607,79	0,00	465.122,87	326.568,30	0,00	4,00	5.773,11	332.341,41	132.781,46	
401 04 99D	631	Muro em Betão - Beco do Lagar	24	12/2009	18.642,04	0,00	0,00	18.642,04	1.864,24	0,00	1,25	233,03	2.097,27	16.544,77	
401 04 99E	659	PR 1 - Percorso Pedestre "Arribas do Tejo"	01		88.435,08	0,00	0,00	88.435,08	17.687,00	0,00	5,00	4.421,75	22.108,75	66.326,33	
401 04 99E	664	PR 2 - Percorso pedestre "Corredor Ecológico	01		136.685,05	0,00	0,00	136.685,05	20.502,75	0,00	5,00	6.834,25	27.337,00	109.348,05	
401 04 99E	668	PR 4 - Percorso pedestre - GAV " Rota dos M	01		49.729,90	2.460,84	0,00	52.190,74	5.100,94	0,00	5,26	2.614,44	7.715,38	44.475,36	
401 07 02	640	Jardim da Alameda 25 de Abril	37		270.044,70	13.407,58	0,00	283.452,28	14.393,40	0,00	5,00	14.172,61	28.566,01	254.886,27	
401 07 02	642	Arranjo Paisagístico- Fontanário em S. Bartol	24		22.122,22	0,00	0,00	22.122,22	0,00	0,00	0,00	0,00	0,00	22.122,22	
401 04 99D	649	Muro de suporte em betão nos limites do post	24		28.034,59	0,00	0,00	28.034,59	1.401,72	0,00	1,25	350,43	1.752,15	26.282,44	
401 04 99E	686	PR 3 - Percorso Pedestre localizado na fregu	24		29.320,47	0,00	0,00	29.320,47	1.466,02	0,00	5,00	1.466,02	2.932,04	26.388,43	
Totais da conta 459:						77.476,21		1.183.861,72		0,00		484.706,39		699.155,33	
Nº de bens impressos: 11						1.106.385,51		0,00	448.840,75		35.865,64				
* Bem abatido						1.106.385,51		0,00	448.840,75		35.865,64				

Os responsáveis

[Handwritten signatures]

Nota: Neste mapa, os valores relativos às Amortizações do Exercício, correspondem ao saldo das amortizações do ano do bem, e não às amortizações na conta equivalente. Assim, caso tenham sido efetuadas no ano transferências de conta nos bens, não poderá comparar estes valores com mapas de movimentos do exercício na 66/68 ou mesmo 48.

MUNICÍPIO DE GAVIÃO

Ficha de amortizações por conta

Ano: 2017

GH	Nº Invent.	Descrição do bem	Tipo	Data	Aquisição		Alterações patrimoniais		Valor bruto	Anos ant.	Amortizações			Situação atual do bem	
					Valor aquisição	Valor avaliação	Aumentos	Diminuições			Extraord.	Taxa	Valor	Acumulados	Valor patrim.liq.
Classificação patrimonial: 4112															
000 00 00 1		Parte de capital na empresa intermunicipal ág	01	04/2002	52.778,00		0,00	0,00	52.778,00	0,00	0,00	0,00	0,00	0,00	52.778,00
000 00 00 2		Parte de capital na empresa intermunicipal ág	01	05/2001	45.238,50		0,00	0,00	45.238,50	0,00	0,00	0,00	0,00	0,00	45.238,50
000 00 00 4		Parte de capital na empresa intermunicipal ág	01	01/2003	52.778,00		0,00	0,00	52.778,00	0,00	0,00	0,00	0,00	0,00	52.778,00
000 00 00 5		Parte de capital na empresa valnor	01	05/2005	20.311,00		0,00	0,00	20.311,00	0,00	0,00	0,00	0,00	0,00	20.311,00
000 00 00 6		Parte de capital na empresa valnor	01	05/2006	47.393,00		0,00	0,00	47.393,00	0,00	0,00	0,00	0,00	0,00	47.393,00
Totais da conta 4112:							0,00	0,00	218.498,50	0,00	0,00	0,00	0,00	0,00	218.498,50
Classificação patrimonial: 4113															
000 00 00 3		Parte de capital na emp. gas vale tejo - tagusç	34	02/1997	1.910,00		0,00	0,00	1.910,00	0,00	0,00	0,00	0,00	0,00	1.910,00
Totais da conta 4113:							0,00	0,00	1.910,00	0,00	0,00	0,00	0,00	0,00	1.910,00
Classificação patrimonial: 4122															
000 00 00 1		Título de Participação - Fundo de Apoio Munic	39	12/2014	312.621,52		0,00	0,00	312.621,52	0,00	0,00	0,00	0,00	0,00	312.621,52
Totais da conta 4122:							0,00	0,00	312.621,52	0,00	0,00	0,00	0,00	0,00	312.621,52
Classificação patrimonial: 421															
301 01 99D 660		Prédio Urbano	30	08/2014	150.000,00		0,00	0,00	150.000,00	5.625,00	1,25	1.875,00	7.500,00	0,00	142.500,00
301 07 04 2		Lote de terreno para equipamento público c/ár	30	11/1996	16.183,95		0,00	0,00	16.183,95	0,00	0,00	0,00	0,00	0,00	16.183,95
301 07 04 3		Lote de terreno para construção urbana c/ár	30	11/1996	10.778,29		0,00	0,00	10.778,29	0,00	0,00	0,00	0,00	0,00	10.778,29
301 06 01 7		Prédio rústico denominado "eucaliptos" (artº2)	06	03/1994	49.879,79		0,00	0,00	49.879,79	0,00	0,00	0,00	0,00	0,00	49.879,79
301 06 99 17		Terreno subjacente e logradouro á casa com l.	30	09/2001	2.805,74		0,00	0,00	2.805,74	0,00	0,00	0,00	0,00	0,00	2.805,74
302 01 01 18		Prédio rústico: cultura arvense de chameca, fi	30	05/1981	1.097,36		0,00	0,00	1.097,36	0,00	0,00	0,00	0,00	0,00	1.097,36
302 01 01 19		Prédio rústico: terreno onde se localiza a etar	30	05/1997	7.731,37		0,00	0,00	7.731,37	0,00	0,00	0,00	0,00	0,00	7.731,37
301 06 01 20		Prédio rústico: terreno de cultura arvense	30		8.728,96		0,00	0,00	8.728,96	0,00	0,00	0,00	0,00	0,00	8.728,96
302 01 99 21		Prédio rústico:destinado á construção de um c	30		249,40		0,00	0,00	249,40	0,00	0,00	0,00	0,00	0,00	249,40

MUNICÍPIO DE GAVIÃO

Ficha de amortizações por conta

Ano: 2017

GH	Nº Invent.	Descrição do bem	Aquisição		Alterações patrimoniais			Valor bruto	Anos ant.			Amortizações		Situação atual do bem	
			Data	Valor aquisição / avaliação	Aumentos	Diminuições	Extraord.		Taxa	Exercício	Acum ulados	Valor patrim.liq.			
Classificação patrimonial: 459															
401 04 99E 659	PR 1 -	Percorso Pedestre "Arribas do Tejo" 01		88.435,08	0,00	0,00	88.435,08	17.687,00	0,00	5,00	4.421,75	22.108,75	66.326,33		
401 04 99E 664	PR 2 -	Percorso pedestre "Corredor Ecológico 01		136.685,05	0,00	0,00	136.685,05	20.502,75	0,00	5,00	6.834,25	27.337,00	109.348,05		
401 04 99E 668	PR 4 -	Percorso pedestre - GAV " Rota dos Ml. 01		49.729,90	2.460,84	0,00	52.190,74	5.100,94	0,00	5,26	2.614,44	7.715,38	44.475,36		
401 07 02 640	Jardim da	Alameda 25 de Abril 37		270.044,70	13.407,58	0,00	283.452,28	14.393,40	0,00	5,00	14.172,61	28.566,01	254.886,27		
401 07 02 642	Arranjo Paisagístico-	Fontanário em S. Bartolc 24		22.122,22	0,00	0,00	22.122,22	0,00	0,00	0,00	0,00	0,00	22.122,22		
401 04 99D 648	Muro de suporte em	betão nos limites do post. 24		28.034,59	0,00	0,00	28.034,59	1.401,72	0,00	1,25	350,43	1.752,15	26.282,44		
401 04 99E 686	PR 3 -	Percorso Pedestre localizado na fregues 24		29.320,47	0,00	0,00	29.320,47	1.466,02	0,00	5,00	1.466,02	2.932,04	26.388,43		
Totais da conta 459:				1.106.385,51	77.476,21	0,00	1.183.861,72	448.840,75	0,00	0,00	35.865,64	484.706,39	699.155,33		

Nº de bens impressos: 23354

• Bem abatido

Totais:

13.580.935,09 56.103.531,88 0,00 29.284.606,74

47.525.678,28 81,49 28.318.599,57

966.007,17 26.818.925,14

Os responsáveis



Nota: Neste mapa, os valores relativos às Amortizações do Exercício, correspondem ao saldo das amortizações do ano do bem, e não as amortizações na conta equivalente. Assim, caso tenham sido efetuadas no ano transferências de conta nos bens, não poderá comparar estes valores com mapas de movimentos do exercício na 66/68 ou mesmo 48.

MUNICÍPIO DE GAVIÃO

Ficha de amortizações

Filtro: excluir bens abatidos

Ano: 2017

GH	Nº Invent.	Descrição do bem	Tipo	Aquisição		Alterações patrimoniais		Valores actuais		Amortizações		Acum. ulados
				Data	Valor /avaliação	Ano	Vida	Valor	Vida útil	Anos ant.	Taxa	
106 05 06	2027	Auto da justiça	08	3,74	0	0	3,74	0,00	0,00	0,00	0,00	0,00
106 05 06	2028	Eusebio leao - um paladino discreto da republica	08	4,99	0	0	4,99	0,00	0,00	0,00	0,00	0,00
106 05 06	2029	Timor leste- nobel da paz	01	6,28	0	0	6,28	0,00	0,00	0,00	0,00	0,00
106 05 06	2030	O julgado de margem e longomel	01	4,99	0	0	4,99	0,00	0,00	0,00	0,00	0,00
106 05 06	2031	Manual de primeiros socorros - prog.de promoçao e educ p/a saude	01	0,12	0	0	0,12	0,00	0,00	0,00	0,00	0,00
106 05 06	2032	Caminho dos mares - comemoraçoes dos descobrimentos portugueses 01	01	1,50	0	0	1,50	0,00	0,00	0,00	0,00	0,00
106 05 06	2033	Historias de espantar	01	1,50	0	0	1,50	0,00	0,00	0,00	0,00	0,00
106 05 06	2034	As pontes vão daqui p/a ali	01	0,62	0	0	0,62	0,00	0,00	0,00	0,00	0,00
106 05 06	2035	A vida a bordo das naus	01	2,00	0	0	2,00	0,00	0,00	0,00	0,00	0,00
106 05 06	2036	A evolução do navio dos primitivos aos descobrimentos	01	1,50	0	0	1,50	0,00	0,00	0,00	0,00	0,00
106 05 06	2037	A evolução do navio dos primitivos aos descobrimentos	01	1,50	0	0	1,50	0,00	0,00	0,00	0,00	0,00
106 05 06	2038	A evolução do navio dos primitivos aos descobrimentos	01	1,50	0	0	1,50	0,00	0,00	0,00	0,00	0,00
106 05 06	2039	A evolução do navio dos primitivos aos descobrimentos	01	1,50	0	0	1,50	0,00	0,00	0,00	0,00	0,00
106 05 06	2040	Manual de educação rodoviária p/a 1º ciclo ensino básico	01	14,96	0	0	14,96	0,00	0,00	0,00	0,00	0,00
106 05 06	2041	Manual de educação rodoviária p/a 1º ciclo ensino básico	01	14,96	0	0	14,96	0,00	0,00	0,00	0,00	0,00
106 05 06	2042	O euro - uma moeda para muitos países	01	2,24	0	0	2,24	0,00	0,00	0,00	0,00	0,00
106 05 06	2043	Antogatos	01	7,18	0	0	7,18	0,00	0,00	0,00	0,00	0,00
106 05 06	2044	Ler, ouvir e contar	01	0,20	0	0	0,20	0,00	0,00	0,00	0,00	0,00
106 05 06	2045	Na crista da onda	01	1,50	0	0	1,50	0,00	0,00	0,00	0,00	0,00
106 05 06	2047	Ensino primário no distrito de portalegre	08	1,00	0	0	1,00	0,00	0,00	0,00	0,00	0,00
106 05 06	2048	Prontuário da lingua portuguesa	01	0,15	0	0	0,15	0,00	0,00	0,00	0,00	0,00
106 05 06	2049	Protecção civil e a familia	01	0,25	0	0	0,25	0,00	0,00	0,00	0,00	0,00
106 05 06	2050	Idéias e historias- contributo p/a uma educação participada	08	1,00	0	0	1,00	0,00	0,00	0,00	0,00	0,00
106 05 06	2051	Job, o ás do bilas	01	0,16	0	0	0,16	0,00	0,00	0,00	0,00	0,00
106 05 06	2052	História do burro c/ rabo de légua e meia	01	0,07	0	0	0,07	0,00	0,00	0,00	0,00	0,00
106 05 06	2053	Cartilha de alimentação	08	0,17	0	0	0,17	0,00	0,00	0,00	0,00	0,00
106 05 06	2054	Cartilha de alimentação	08	0,17	0	0	0,17	0,00	0,00	0,00	0,00	0,00
106 05 06	2055	Cartilha de alimentação	08	0,17	0	0	0,17	0,00	0,00	0,00	0,00	0,00
106 05 06	2056	Cartilha de alimentação	08	0,17	0	0	0,17	0,00	0,00	0,00	0,00	0,00
106 05 06	2057	Cartilha de alimentação	08	0,17	0	0	0,17	0,00	0,00	0,00	0,00	0,00
106 05 06	2058	Cartilha de alimentação	08	0,17	0	0	0,17	0,00	0,00	0,00	0,00	0,00

MUNICIPIO DE GAVIÃO

Ficha de amortizações

Ano: 2017

Filtro: excluir bens abatidos

GH	Nº Invent.	Descrição do bem	Tipo	Data	Aquisição		Alterações patrimoniais			Valores actuais		Amortizações		Acum. ulados
					Valor /avaliação	Valor	Ano	Vida	Valor	Vida	Valor atualizado	Anos ant.	Taxa	
401 04 99E 649		Muro de suporte em betão nos limites do posto da GNR	24		28.034,59				75	26.282,44	1.401,72	1,25	350,43	1.752,15
401 07 02 677		Fonte do Chá - Beiver	24		50.889,81			0	0	50.889,81	0,00	0,00	0,00	0,00
401 05 99F 679		Rede de iluminação Pública da Rua do Espírito Santo, em Gavião	24		13.418,92			18	18	12.077,02	670,95	5,00	670,95	1.341,90
401 04 99E 686		PR 3 - Percorso Pedestre localizado na freguesia de Comenda	24		29.320,47			18	18	26.388,43	1.466,02	5,00	1.466,02	2.932,04
Totais:					42.522.678,28	13.580.853,60				28.318.599,57				29.284.606,74
										26.823.340,82				966.007,17

Tipos de alteração: A. Prop. - Alterações de Propriedade; IVA Leas. - Iva da Renda do contrato do Locação; Alt. Cap. - Alteração de Capital

GR -Grandes Reparções ou Beneficiacões;VE -Valorização Excepcional;AV -Acréscimo de vida útil;PR - Tranche;Prestação;DG -Desagregação de bens;An -Anexação;AD -Anuidade;CP -Componente ;AP -Ampliação ;DE -Desvalorização Excepcional;DB -Desagregação de bens (saida);NV -Avaliação

MUNICÍPIO DE GAVIÃO

Mapa de Amortizações com movimentos

Ano: 2017

Nº Invent.	Bem	Dados dos bens			Dados da amortização			Dados do movimento		
		Data	Taxa amortização	Valor	Ano	Conta da amort.	Valor do movimento			
5285	Tractor	31/12/2017	33,33	2.646,34	2017	6623	2.646,34	D		
5285	Tractor	31/12/2017	33,33	2.646,34	2017	4823	2.646,34	C		
5334	Auto tanque pesado	31/12/2017	33,33	3.436,24	2017	6624	3.436,24	D		
5334	Auto tanque pesado	31/12/2017	33,33	3.436,24	2017	4824	3.436,24	C		
15828	Veiculo ligeiro com 9 lugares	31/12/2017	20,00	2.642,27	2017	6624	2.642,27	D		
15828	Veiculo ligeiro com 9 lugares	31/12/2017	20,00	2.642,27	2017	4824	2.642,27	C		
522	Casa de r/chão destinada a armazen e oficinas municipais	31/12/2017	1,67	1.832,58	2017	66221	1.832,58	D		
522	Casa de r/chão destinada a armazen e oficinas municipais	31/12/2017	1,67	1.832,58	2017	48221	1.832,58	C		
351	C.m.1138 de castelo cernado ao limite do concelho de nisa	31/12/2017	2,50	624,12	2017	6653	624,12	D		
351	C.m.1138 de castelo cernado ao limite do concelho de nisa	31/12/2017	2,50	624,12	2017	4853	624,12	C		
353	E.m. 532 - troço entre a e.n. 118 e castelo cernado	31/12/2017	2,50	1.833,57	2017	6653	1.833,57	D		
353	E.m. 532 - troço entre a e.n. 118 e castelo cernado	31/12/2017	2,50	1.833,57	2017	4853	1.833,57	C		
81	E.m. 530 - troço entre a e.n. 118 e degracia cimeira	31/12/2017	10,00	2.537,96	2017	6653	2.537,96	D		
81	E.m. 530 - troço entre a e.n. 118 e degracia cimeira	31/12/2017	10,00	2.537,96	2017	4853	2.537,96	C		
82	E.m.530 - troço entre degracia cimeira e atalaia	31/12/2017	5,00	4.798,51	2017	6653	4.798,51	D		
82	E.m.530 - troço entre degracia cimeira e atalaia	31/12/2017	5,00	4.798,51	2017	4853	4.798,51	C		
83	E.m. 530 - troço entre atalaia e a e.n. 118	31/12/2017	5,00	3.217,71	2017	6653	3.217,71	D		
83	E.m. 530 - troço entre atalaia e a e.n. 118	31/12/2017	5,00	3.217,71	2017	4853	3.217,71	C		
84	E.m.531 - troço entre a e.n. 244 e vale da vinha	31/12/2017	5,00	7.243,16	2017	6653	7.243,16	D		
84	E.m.531 - troço entre a e.n. 244 e vale da vinha	31/12/2017	5,00	7.243,16	2017	4853	7.243,16	C		
85	E.m. 531 - troço entre vale da vinha e vale bordalo	31/12/2017	5,00	11.407,77	2017	6653	11.407,77	D		
85	E.m. 531 - troço entre vale da vinha e vale bordalo	31/12/2017	5,00	11.407,77	2017	4853	11.407,77	C		
86	E.m. 531 - troço entre vale bordalo e moinho do torrão	31/12/2017	2,70	8.442,55	2017	6653	8.442,55	D		
86	E.m. 531 - troço entre vale bordalo e moinho do torrão	31/12/2017	2,70	8.442,55	2017	4853	8.442,55	C		
102	C.m. 1014 - troço entre gavião e amieira cova	31/12/2017	5,00	16.380,93	2017	6653	16.380,93	D		
102	C.m. 1014 - troço entre gavião e amieira cova	31/12/2017	5,00	16.380,93	2017	4853	16.380,93	C		
103	C.m.1014 - troço entre amieira cova e a e.n. 244	31/12/2017	5,00	10.548,10	2017	6653	10.548,10	D		

MUNICIPIO DE GAVIÃO

Mapa de Amortizações com movimentos

Ano: 2017

Nº Invent.	Dados dos bens		Dados da amortização			Dados do movimento		
	Bem	Data	Taxa amortização	Valor	Ano	Conta da amort.	Valor do movimento	
713	Arruamento de Vale da Feiteira em Terra Balida área de 350m2	31/12/2017	5,00	176,99	2017	6653	176,99 D	
713	Arruamento de Vale da Feiteira em Terra Balida área de 350m2	31/12/2017	5,00	176,99	2017	4853	176,99 C	

Número de movimentos: 6860

MUNICÍPIO DE GAVIÃO

Mapa de Amortizações por GH

Ano: 2017

Grupo homogêneo		Valor atual	Valor amortizações	Valor acumulado
1276	Bastidor kron 10p	0,00		
1294	Bastidor	0,00		
1925	Bastidor mural 12 u c/ 0,67m x 0,60m	0,00		
19950	Bastidor 10" Mural	61,48	15,38	61,52
22064	Bastidor Cinza 70x60x200	150,00	37,50	150,00
101 01 01 Bastidores (armário) (Móveis)		211,48	52,88	
1268	Servidor	0,00		
7261	Microcomputador (cpu)	0,00		
7267	Microcomputador (cpu)	0,00		
7276	Microcomputador (cpu)	0,00		
15723	Servidor	0,00		
16056	Computador PENTIUM IV	0,00		
16057	Computador PENTIUM IV	0,00		
16710	Computador	0,00		
17093	Computador	0,00		
17094	Computador	0,00		
17109	Computador	0,00		
17110	Computador	0,00		
17111	Computador	0,00		
17112	Computador	0,00		
17113	Computador	0,00		
17114	Computador	0,00		
17115	Computador	0,00		
17116	Computador	0,00		
17117	Computador	0,00		
17118	Computador	0,00		
17129	Computador	0,00		
17130	Computador	0,00		
17131	Computador	0,00		
17132	Computador	0,00		

MUNICIPIO DE GAVIÃO

Mapa de Amortizações por GH

Ano: 2017

	Grupo homogéneo	Valor atual	Valor amortizações	Valor acumulado
14619	Capacete de protecção		0,00	
14620	Capacete de protecção		0,00	
14621	Capacete de protecção		0,00	
14622	Capacete de protecção		0,00	
14623	Capacete de protecção		0,00	
14624	Capacete de protecção		0,00	
14625	Capacete de protecção		0,00	
14626	Capacete de protecção		0,00	
14627	Capacete de protecção		0,00	
14628	Capacete de protecção		0,00	
14629	Capacete de protecção		0,00	
14630	Capacete de protecção		0,00	
14631	Capacete de protecção		0,00	
14632	Capacete de protecção		0,00	
14633	Capacete de protecção		0,00	
14634	Capacete de protecção		0,00	
14635	Capacete de protecção		0,00	
	113 01 06 Capacetes (Móveis)	0,00	0,00	

Número de amortizações: 23354

Totais:

26.823.340,82

966.007,17

MUNICIPIO DE GAVIÃO

Mapa de Amortizações resumo por GH

Ano: 2017

Grupo homogéneo	Valor amortizações	Valor acumulado	Valor atual
106 05 04 Enciclopédias [Livros, Publicações e Documentos]	Nº de amort.: 0, nº de bens: 20	0,00	411,62
106 05 06 Livros [Livros, Publicações e Documentos]	Nº de amort.: 0, nº de bens: 4065	0,00	32.040,09
106 05 07 Mapas [Livros, Publicações e Documentos]	Nº de amort.: 0, nº de bens: 15	0,00	77,34
101 01 01 Bastidores (armário) [Móveis]	Nº de amort.: 2, nº de bens: 5	52,88	211,48
101 01 02 Computadores [Móveis]	Nº de amort.: 58, nº de bens: 115	7.134,20	12.597,03
101 01 03 Equipamento de rede [Móveis]	Nº de amort.: 9, nº de bens: 29	209,52	838,29
101 01 04 Equipamento de Switching [Móveis]	Nº de amort.: 3, nº de bens: 8	904,75	3.619,00
101 01 05 Gravadores de CD_ROM [Móveis]	Nº de amort.: 0, nº de bens: 2	0,00	0,00
101 01 06 HUB [Móveis]	Nº de amort.: 0, nº de bens: 2	0,00	0,00
101 01 07 Impressoras [Móveis]	Nº de amort.: 2, nº de bens: 92	115,31	138,37
101 01 08 Leitores CD-ROM [Móveis]	Nº de amort.: 0, nº de bens: 4	0,00	0,00
101 01 10 Microcomputadores [Móveis]	Nº de amort.: 0, nº de bens: 99	0,00	0,00
101 01 12 Modems [Móveis]	Nº de amort.: 0, nº de bens: 3	0,00	0,00
101 01 13 Monitores [Móveis]	Nº de amort.: 9, nº de bens: 149	398,69	1.175,03
101 01 15 Outros periféricos [Móveis]	Nº de amort.: 0, nº de bens: 92	0,00	0,00
101 01 16 PC portáteis [Móveis]	Nº de amort.: 1, nº de bens: 20	172,20	688,80
101 01 18 Projectores de imagem de ecrã (data display) [Móveis]	Nº de amort.: 0, nº de bens: 6	0,00	0,00
101 01 19 Router [Móveis]	Nº de amort.: 1, nº de bens: 13	496,52	1.986,14
101 01 20 Scanners (digitalizador de imagem) [Móveis]	Nº de amort.: 0, nº de bens: 11	0,00	0,00
101 01 21 Teclados [Móveis]	Nº de amort.: 0, nº de bens: 63	0,00	0,00
101 01 22 Terminais [Móveis]	Nº de amort.: 0, nº de bens: 4	0,00	0,00
101 01 23 Traçadores de gráficos (plotters) [Móveis]	Nº de amort.: 0, nº de bens: 1	0,00	0,00
101 01 24 Unidades de banda [Móveis]	Nº de amort.: 0, nº de bens: 1	0,00	0,00
101 01 27 Unidades de disco [Móveis]	Nº de amort.: 1, nº de bens: 2	58,41	233,70
101 01 99 Outro equipamento informático [Móveis]	Nº de amort.: 55, nº de bens: 125	19.154,94	23.248,25
101 02 02 Sistemas Operativos [Móveis]	Nº de amort.: 0, nº de bens: 28	0,00	0,00
101 02 03 Software de aplicação [Móveis]	Nº de amort.: 0, nº de bens: 17	0,00	0,00

MUNICIPIO DE GAVIÃO

Mapa de Amortizações resumo por GH

Ano: 2017

Grupo homogéneo	Valor amortizações	Valor acumulado	Valor atual
101 02 04 Software de base [Móveis]	Nº de amort.: 0, nº de bens: 35	0,00	0,00
101 02 99 Outros softwares [Móveis]	Nº de amort.: 0, nº de bens: 14	0,00	0,00
102 01 01 Central telefónica (PPCA) [Móveis]	Nº de amort.: 5, nº de bens: 8	4.692,25	1.530,78
102 01 02 Consola de gestão/operação rede rádio [Móveis]	Nº de amort.: 0, nº de bens: 1	0,00	0,00
102 01 06 Equipamento de radiocomunicações e segurança de vídeo [Móveis]	Nº de amort.: 7, nº de bens: 7	865,94	2.098,36
102 01 09 Equipamento de supervisão e controlo [Móveis]	Nº de amort.: 0, nº de bens: 4	0,00	0,00
102 01 12 Telecopiadores (fax) [Móveis]	Nº de amort.: 3, nº de bens: 12	1.180,80	295,20
102 01 13 Telefones [Móveis]	Nº de amort.: 31, nº de bens: 38	280,16	280,09
102 01 14 Telemóveis [Móveis]	Nº de amort.: 0, nº de bens: 10	0,00	0,00
102 01 17 Terminal de rádio portátil [Móveis]	Nº de amort.: 0, nº de bens: 3	0,00	0,00
102 01 19 Terminal telefónico [Móveis]	Nº de amort.: 0, nº de bens: 30	0,00	0,00
102 01 20 Torre de comunicações e antenas [Móveis]	Nº de amort.: 0, nº de bens: 2	0,00	0,00
102 01 99 Outro material, aparelhos, utensílios e instalações de uso específico [Móveis]	Nº de amort.: 0, nº de bens: 18	0,00	0,00
103 01 01 Armários [Móveis]	Nº de amort.: 20, nº de bens: 99	3.378,32	2.705,80
103 01 02 Bancos [Móveis]	Nº de amort.: 7, nº de bens: 8	470,98	1.553,35
103 01 03 Biombos [Móveis]	Nº de amort.: 1, nº de bens: 3	2,29	9,13
103 01 04 Blocos de gavetas [Móveis]	Nº de amort.: 13, nº de bens: 44	218,57	694,17
103 01 05 Cadeiras [Móveis]	Nº de amort.: 208, nº de bens: 407	2.753,90	9.550,61
103 01 06 Cofres [Móveis]	Nº de amort.: 0, nº de bens: 1	0,00	0,00
103 01 08 Estantes [Móveis]	Nº de amort.: 572, nº de bens: 637	4.625,09	5.121,98
103 01 09 Ficheiros [Móveis]	Nº de amort.: 0, nº de bens: 16	0,00	0,00
103 01 10 Mesas [Móveis]	Nº de amort.: 51, nº de bens: 83	739,45	739,83
103 01 11 Placards [Móveis]	Nº de amort.: 1, nº de bens: 21	39,39	157,55
103 01 12 Secretárias [Móveis]	Nº de amort.: 24, nº de bens: 90	669,37	2.675,17
103 01 13 Sofás [Móveis]	Nº de amort.: 12, nº de bens: 12	314,76	314,40
103 01 99 Outro mobiliário [Móveis]	Nº de amort.: 40, nº de bens: 42	346,44	788,40
103 02 01 Agrafadores [Móveis]	Nº de amort.: 0, nº de bens: 25	0,00	0,00

MUNICIPIO DE GAVIÃO

Mapa de Amortizações resumo por GH

Ano: 2017

Grupo homogéneo	Valor amortizações	Valor acumulado	Valor atual
103 02 02 Aguçadeiras [Móveis]	Nº de amort.: 0, nº de bens: 3	0,00	0,00
103 02 03 Datadores/numeradores [Móveis]	Nº de amort.: 0, nº de bens: 4	0,00	0,00
103 02 04 Máquinas de calcular [Móveis]	Nº de amort.: 1, nº de bens: 44	4,00	1,00
103 02 06 Máquinas de escrever [Móveis]	Nº de amort.: 0, nº de bens: 10	0,00	0,00
103 02 08 Furadores [Móveis]	Nº de amort.: 0, nº de bens: 19	0,00	0,00
103 02 09 Registradoras [Móveis]	Nº de amort.: 0, nº de bens: 1	0,00	0,00
103 02 10 Selos brancos e sinetas [Móveis]	Nº de amort.: 0, nº de bens: 2	0,00	0,00
103 02 11 Outras máquinas e aparelhos [Móveis]	Nº de amort.: 0, nº de bens: 4	0,00	0,00
103 02 99 Outro equipamento e material de escritório [Móveis]	Nº de amort.: 0, nº de bens: 4	0,00	0,00
103 03 01 Fotocopiadoras [Móveis]	Nº de amort.: 0, nº de bens: 9	0,00	0,00
103 03 03 Guiholinas [Móveis]	Nº de amort.: 0, nº de bens: 5	0,00	0,00
103 03 05 Máquinas de encadernar [Móveis]	Nº de amort.: 0, nº de bens: 2	0,00	0,00
103 03 99 Outro equipamento de reprografia [Móveis]	Nº de amort.: 1, nº de bens: 5	16,25	16,25
104 01 13 Frigoríficos [Móveis]	Nº de amort.: 0, nº de bens: 1	0,00	0,00
104 01 99 Outro equipamento e material de laboratório [Móveis]	Nº de amort.: 0, nº de bens: 5	0,00	0,00
104 03 07 Geradores [Móveis]	Nº de amort.: 0, nº de bens: 9	0,00	0,00
104 03 26 Voltímetros [Móveis]	Nº de amort.: 0, nº de bens: 1	0,00	0,00
104 03 99 Outros equipamentos e aparelhos de medida e ensaio [Móveis]	Nº de amort.: 0, nº de bens: 4775	0,00	0,00
104 04 15 Fotómetros de campo [Móveis]	Nº de amort.: 1, nº de bens: 2	188,00	752,00
104 05 22 Termómetros [Móveis]	Nº de amort.: 1, nº de bens: 1	3,00	3,02
104 06 07 Ecrãs [Móveis]	Nº de amort.: 0, nº de bens: 1	0,00	0,00
104 06 19 Máquinas fotográficas [Móveis]	Nº de amort.: 1, nº de bens: 8	137,00	137,00
104 06 22 Objectivas, lentes e óculos [Móveis]	Nº de amort.: 0, nº de bens: 7	0,00	0,00
104 06 24 Rebobinadores [Móveis]	Nº de amort.: 0, nº de bens: 1	0,00	0,00
104 06 99 Outro equipamento e material de uso específico [Móveis]	Nº de amort.: 0, nº de bens: 11	0,00	0,00
104 07 07 Cofres para arquivo de mapas [Móveis]	Nº de amort.: 0, nº de bens: 2	0,00	0,00
104 07 14 Esilradores [Móveis]	Nº de amort.: 0, nº de bens: 2	0,00	0,00

Mapa de Amortizações resumo por GH

Ano: 2017

Grupo homogêneo	Valor amortizações	Valor acumulado	Valor atual
104 07 18 Níveis [Móveis]	Nº de amort.: 0, nº de bens: 1	0,00	0,00
104 07 21 Réguas [Móveis]	Nº de amort.: 0, nº de bens: 1	0,00	0,00
104 07 23 Teodolitos [Móveis]	Nº de amort.: 0, nº de bens: 1	0,00	0,00
104 07 99 Outros instrumentos e material de uso específico [Móveis]	Nº de amort.: 0, nº de bens: 12	0,00	0,00
104 08 03 Cronômetros [Móveis]	Nº de amort.: 0, nº de bens: 1	0,00	0,00
104 08 06 Relógios [Móveis]	Nº de amort.: 0, nº de bens: 9	0,00	0,00
104 08 99 Outros instrumentos para uso específico [Móveis]	Nº de amort.: 2, nº de bens: 8	604,22	1.208,44
104 09 01 Balanças [Móveis]	Nº de amort.: 1, nº de bens: 5	711,09	2.133,27
105 01 05 De vigilância e diagnóstico [Móveis]	Nº de amort.: 0, nº de bens: 1	0,00	0,00
105 01 06 Desfibriladores [Móveis]	Nº de amort.: 0, nº de bens: 1	0,00	0,00
105 03 16 Espectofotômetros [Móveis]	Nº de amort.: 0, nº de bens: 2	0,00	0,00
105 06 01 Fogões [Móveis]	Nº de amort.: 4, nº de bens: 4	531,21	1.603,17
105 06 02 Loijas [Móveis]	Nº de amort.: 0, nº de bens: 1	0,00	0,00
105 06 03 Máquinas de lavar loiça [Móveis]	Nº de amort.: 3, nº de bens: 3	632,30	1.954,50
105 06 06 Mobiliário de serviço de alimentação [Móveis]	Nº de amort.: 16, nº de bens: 16	1.005,81	3.026,81
105 06 07 Talheres e utensílios de cozinha [Móveis]	Nº de amort.: 2, nº de bens: 2	10,19	40,76
105 06 08 Utensílios de cozinha [Móveis]	Nº de amort.: 4, nº de bens: 4	30,33	121,32
105 06 09 Calandras [Móveis]	Nº de amort.: 1, nº de bens: 1	474,38	1.897,52
105 06 13 Aquecedores [Móveis]	Nº de amort.: 1, nº de bens: 1	1,79	7,16
105 06 18 Refrigeradores [Móveis]	Nº de amort.: 2, nº de bens: 2	194,29	589,58
105 06 19 Aspiradores [Móveis]	Nº de amort.: 3, nº de bens: 3	8,34	33,36
105 06 99 Outro equipamento e material de hotelaria/Instrução/Vestuário e calçado [Móveis]	Nº de amort.: 270, nº de bens: 270	2.352,99	7.265,78
107 05 01 Armários [Móveis]	Nº de amort.: 1, nº de bens: 1	0,56	2,24
106 01 02 Aparelhos para exercícios (ginástica) [Móveis]	Nº de amort.: 7, nº de bens: 7	435,74	871,48
106 01 12 Halteres [Móveis]	Nº de amort.: 1, nº de bens: 1	91,05	273,15
106 01 15 Móveis para jardins e piscinas [Móveis]	Nº de amort.: 5, nº de bens: 44	442,57	1.327,71
106 01 99 Outro equipamento específico [Móveis]	Nº de amort.: 25, nº de bens: 218	4.030,19	11.938,89

Mapa de Amortizações resumo por GH

Ano: 2017

Grupo homogéneo	Valor amortizações	Valor acumulado	Valor atual
106 02 02 Ardósias [Móveis]	0,00	0,00	0,00
106 02 06 Carteiras escolares [Móveis]	0,00	0,00	0,00
106 02 10 Jogos didáticos [Móveis]	0,00	0,00	0,00
106 02 12 Modelos anatómicos [Móveis]	0,00	0,00	0,00
106 02 13 Modelos Diversos [Móveis]	0,00	0,00	0,00
106 02 14 Planisférios [Móveis]	0,00	0,00	0,00
106 02 15 Quadros escolares [Móveis]	0,00	0,00	0,00
106 02 17 Quadros magnéticos [Móveis]	0,00	0,00	0,00
106 02 99 Outro equipamento e utensílios de uso específico [Móveis]	0,00	0,00	0,00
106 03 01 Amplificadores [Móveis]	74,65	298,60	224,15
106 03 03 Colunas para reprodução de som [Móveis]	34,71	132,25	110,68
106 03 05 Compact-disc [Móveis]	71,16	284,64	71,20
106 03 06 Discos [Móveis]	0,00	0,00	0,00
106 03 07 Ecrãs [Móveis]	24,26	169,82	24,28
106 03 08 Filmes [Móveis]	0,00	0,00	0,00
106 03 10 Gravadores [Móveis]	0,00	0,00	0,00
106 03 12 Misturadores [Móveis]	26,79	107,16	26,79
106 03 14 Projectores diversos [Móveis]	770,65	4.005,41	1.389,88
106 03 15 Rádios [Móveis]	0,00	0,00	0,00
106 03 17 Sistemas video-cassettes [Móveis]	0,00	0,00	0,00
106 03 18 Televisores [Móveis]	476,17	2.551,03	780,42
106 03 99 Outros - Equipamento e material audiovisual [Móveis]	247,24	1.042,38	688,03
106 04 04 Amplificadores [Móveis]	0,00	0,00	0,00
106 04 08 Barítonos [Móveis]	0,00	0,00	0,00
106 04 11 Caixas diversas [Móveis]	0,00	0,00	0,00
106 04 17 Congas [Móveis]	0,00	0,00	0,00
106 04 18 Contrabaixos [Móveis]	0,00	0,00	0,00

Mapa de Amortizações resumo por GH

Ano: 2017

Grupo homogéneo	Valor amortizações	Valor acumulado	Valor atual
106 04 22 Estantes de regência e estúdio [Móveis]	0,00	0,00	0,00
106 04 23 Estantes para partituras [Móveis]	0,00	0,00	0,00
106 04 24 Estantes portáteis [Móveis]	0,00	0,00	0,00
106 04 28 Flautas [Móveis]	0,00	0,00	0,00
106 04 30 Fliscornes [Móveis]	0,00	0,00	0,00
106 04 32 Guitarras [Móveis]	0,00	0,00	0,00
106 04 38 Maracas [Móveis]	0,00	0,00	0,00
106 04 47 Saxofones [Móveis]	0,00	0,00	0,00
106 04 53 Tripés [Móveis]	0,00	0,00	0,00
106 04 54 Trombones [Móveis]	0,00	0,00	0,00
106 04 55 Trompas [Móveis]	0,00	0,00	0,00
106 04 56 Trompetes [Móveis]	0,00	0,00	0,00
106 04 99 Outros instrumentos e aparelhos musicais [Móveis]	0,00	0,00	0,00
106 06 99 Outros (obras de arte, móveis antigos, colecções antiguidades) [Móveis]	0,00	0,00	2.500,00
107 01 02 Armários [Móveis]	162,30	1.219,20	79,08
107 01 03 Bancos [Móveis]	1.531,35	6.125,40	6.125,76
107 01 05 Beliches [Móveis]	0,00	0,00	0,00
107 01 06 Bengaleiros [Móveis]	34,85	232,83	46,03
107 01 07 Cadeiras [Móveis]	345,10	734,80	2.025,34
107 01 08 Carnas [Móveis]	263,54	1.054,16	1.052,56
107 01 10 Colchões [Móveis]	378,00	1.512,00	1.134,00
107 01 11 Cómodos [Móveis]	91,14	364,56	364,62
107 01 13 Escadas/Escadotes [Móveis]	0,85	3,40	3,43
107 01 15 Espelhos [Móveis]	33,45	133,80	133,95
107 01 16 Estantes [Móveis]	43,95	175,80	175,20
107 01 19 Maples [Móveis]	0,00	0,00	0,00
107 01 20 Mesas [Móveis]	724,69	2.327,50	3.470,72

Mapa de Amortizações resumo por GH

Ano: 2017

Grupo homogéneo		Valor amortizações	Valor acumulado	Valor atual
107 01 21	Papeleiras [Móveis]	174,71	542,99	854,66
107 01 22	Prateleiras [Móveis]	2,07	8,28	8,22
107 01 23	Secretárias [Móveis]	0,00	0,00	0,00
107 01 24	Sofás [Móveis]	233,03	972,67	891,74
107 01 26	Vitrinas [Móveis]	0,00	0,00	0,00
107 01 27	Abrigos de passageiros [Móveis]	334,41	1.003,23	1.672,02
107 01 99	Outro mobiliário e equipamento [Móveis]	31.153,85	128.071,38	111.518,18
107 02 04	Carpets [Móveis]	12,06	48,60	0,00
107 02 06	Cinzeiros [Móveis]	79,96	436,45	202,87
107 02 08	Cobertores [Móveis]	253,80	1.015,20	253,80
107 02 09	Colchas [Móveis]	608,09	2.435,93	0,00
107 02 10	Fronhas [Móveis]	0,00	0,00	0,00
107 02 11	Jarrões [Móveis]	0,00	0,00	0,00
107 02 12	Jogos de tapetes [Móveis]	190,00	760,00	0,00
107 02 14	Lençóis [Móveis]	0,00	0,00	0,00
107 02 15	Quadros e molduras [Móveis]	156,03	949,12	299,21
107 02 16	Reposteiros, toldos, estores, cortinas e cortinados [Móveis]	450,96	901,92	451,08
107 02 18	Toalhas [Móveis]	0,00	0,00	0,00
107 02 19	Varões [Móveis]	0,00	0,00	0,00
107 02 20	Vasos [Móveis]	0,00	0,00	0,00
107 02 99	Outros artigos e utensílios [Móveis]	6.049,58	18.708,18	29.679,76
107 03 03	Candeeiros, globos, lustres, prafonier [Móveis]	28,60	114,40	114,40
107 03 06	Projectores e iluminadores [Móveis]	66,11	132,22	396,68
107 03 99	Outro equipamento e dispositivo de iluminação [Móveis]	0,00	0,00	0,00
107 04 01	Aparelhos de ar condicionado [Móveis]	289,38	1.463,16	851,83
107 04 02	Climatizadores [Móveis]	7.354,58	14.754,91	44.081,67
107 04 04	Desumidificadores [Móveis]	65,13	195,39	1.908,75

Mapa de Amortizações resumo por GH

Ano: 2017

Grupo homogêneo	Valor amortizações	Valor acumulado	Valor atual
107 04 07 Exaustores [Móveis]	Nº de amort.: 0, nº de bens: 3	0,00	0,00
107 04 11 Secadores [Móveis]	Nº de amort.: 21, nº de bens: 22	16,59	66,36
107 04 14 Ventiladores [Móveis]	Nº de amort.: 1, nº de bens: 3	230,26	1.611,79
107 04 15 Ventoinhas [Móveis]	Nº de amort.: 0, nº de bens: 14	0,00	0,00
107 04 99 Outro equipamento e material de uso específico [Móveis]	Nº de amort.: 1, nº de bens: 1	1.688,18	8.440,86
107 05 02 Aquecedores [Móveis]	Nº de amort.: 0, nº de bens: 44	0,00	0,00
107 05 03 Caldeiras [Móveis]	Nº de amort.: 2, nº de bens: 3	902,47	2.707,41
107 05 04 Caloríficos [Móveis]	Nº de amort.: 0, nº de bens: 5	0,00	0,00
107 05 06 Conectores [Móveis]	Nº de amort.: 1, nº de bens: 1	33,19	132,76
107 05 07 Escalfetas [Móveis]	Nº de amort.: 0, nº de bens: 6	0,00	0,00
107 05 08 Esquentadores [Móveis]	Nº de amort.: 8, nº de bens: 14	330,41	1.971,49
107 05 10 Fomalhas [Móveis]	Nº de amort.: 0, nº de bens: 3	0,00	0,00
107 05 14 Radiadores [Móveis]	Nº de amort.: 0, nº de bens: 4	0,00	0,00
107 05 99 Outro equipamento de uso específico [Móveis]	Nº de amort.: 1, nº de bens: 4	45,20	226,00
107 06 02 Equipamento frigorífico e de refrigeração [Móveis]	Nº de amort.: 29, nº de bens: 35	1.109,63	2.824,49
107 06 03 Equipamento para preparação e fornecimento de alimentos [Móveis]	Nº de amort.: 1, nº de bens: 7	55,33	55,33
107 06 04 Máquinas e aparelhos de cozinha [Móveis]	Nº de amort.: 11, nº de bens: 21	947,66	4.280,72
107 06 05 Mobiliário de cozinha [Móveis]	Nº de amort.: 7, nº de bens: 102	552,65	1.339,61
107 06 99 Outro material, aparelhos e utensílios de uso específico [Móveis]	Nº de amort.: 2, nº de bens: 8	9,89	43,70
107 07 01 Ferros de engomar [Móveis]	Nº de amort.: 3, nº de bens: 3	12,74	50,96
107 07 03 Máquinas de engomar [Móveis]	Nº de amort.: 0, nº de bens: 1	0,00	0,00
107 07 04 Máquinas de lavar roupa [Móveis]	Nº de amort.: 5, nº de bens: 6	1.356,08	4.429,09
107 07 05 Máquinas de secar roupa [Móveis]	Nº de amort.: 2, nº de bens: 2	97,18	388,72
107 07 06 Tábuas de engomar [Móveis]	Nº de amort.: 2, nº de bens: 2	1,90	7,60
107 08 01 Aspiradores [Móveis]	Nº de amort.: 1, nº de bens: 11	92,74	278,22
107 08 02 Baldes [Móveis]	Nº de amort.: 50, nº de bens: 72	55,86	162,42
107 08 03 Enceradoras [Móveis]	Nº de amort.: 0, nº de bens: 1	0,00	0,00

Mapa de Amortizações resumo por GH

Ano: 2017

Grupo homogéneo	Valor amortizações	Valor acumulado	Valor atual	
107 08 04 Secadores [Móveis]	Nº de amort.: 2, nº de bens: 11	278,28	995,04	396,36
107 08 05 Toalheiros [Móveis]	Nº de amort.: 0, nº de bens: 5	0,00	0,00	0,00
107 08 99 Outros aparelhos e utensílios de uso específico [Móveis]	Nº de amort.: 0, nº de bens: 49	0,00	0,00	0,00
107 09 03 Bebedores [Móveis]	Nº de amort.: 1, nº de bens: 6	150,00	1.200,00	0,00
107 09 04 Bombas [Móveis]	Nº de amort.: 4, nº de bens: 4	789,48	3.158,04	0,00
107 09 05 Lavatórios [Móveis]	Nº de amort.: 3, nº de bens: 15	99,18	198,36	594,99
107 09 99 Outro material de uso específico [Móveis]	Nº de amort.: 6, nº de bens: 11	484,32	968,64	2.905,86
108 01 01 Alrelados [Móveis]	Nº de amort.: 1, nº de bens: 7	307,38	614,76	1.230,24
108 02 01 Contentores, tambores e outras embalagens [Móveis]	Nº de amort.: 0, nº de bens: 2	0,00	0,00	0,00
109 01 99 Outros equipamentos, aparelhos e utensílios de uso específico [Móveis]	Nº de amort.: 0, nº de bens: 5	0,00	0,00	0,00
109 02 02 Atomizadores [Móveis]	Nº de amort.: 0, nº de bens: 2	0,00	0,00	0,00
109 02 04 Electrocutores de insectos [Móveis]	Nº de amort.: 9, nº de bens: 13	361,38	1.334,58	472,31
109 02 07 Pulverizadores [Móveis]	Nº de amort.: 0, nº de bens: 1	0,00	0,00	0,00
109 03 03 Cortadores [Móveis]	Nº de amort.: 3, nº de bens: 22	916,85	3.667,40	916,87
109 03 06 Utensílios e ferramentas de uso específico [Móveis]	Nº de amort.: 0, nº de bens: 1	0,00	0,00	0,00
109 03 99 Outros utensílios e ferramentas para jardinagem [Móveis]	Nº de amort.: 0, nº de bens: 1	0,00	0,00	0,00
110 01 99 Outro equipamento de uso específico [Móveis]	Nº de amort.: 1, nº de bens: 1	1.998,75	7.995,00	7.995,00
110 02 01 Bombas [Móveis]	Nº de amort.: 0, nº de bens: 1	0,00	0,00	0,00
110 02 02 Equipamento de bombagem, canalização e distribuição de combustível [Móveis]	Nº de amort.: 0, nº de bens: 1	0,00	0,00	0,00
110 03 02 Aparelhos de medida e controlo [Móveis]	Nº de amort.: 0, nº de bens: 4	0,00	0,00	0,00
110 03 04 Máquinas de fillragem [Móveis]	Nº de amort.: 0, nº de bens: 2	0,00	0,00	0,00
110 03 05 Unidades de cloro, depuração e bombagem [Móveis]	Nº de amort.: 0, nº de bens: 5	0,00	0,00	0,00
110 03 06 Outras máquinas de uso específico [Móveis]	Nº de amort.: 1, nº de bens: 5	330,00	1.650,00	990,00
110 04 01 Andaimos [Móveis]	Nº de amort.: 0, nº de bens: 48	0,00	0,00	0,00
110 04 03 Cofragens [Móveis]	Nº de amort.: 0, nº de bens: 25	0,00	0,00	0,00
110 04 05 Equipamento móvel transportado [Móveis]	Nº de amort.: 0, nº de bens: 2	0,00	0,00	0,00
110 04 11 Equip. trab. escavação terraplanagem, sondagem e fundações p/exploração pedreiras (Móveis)	Nº de amort.: 0, nº de bens: 29	0,00	0,00	7.027,03

MUNICIPIO DE GAVIÃO

Mapa de Amortizações resumo por GH

Ano: 2017

Grupo homogêneo		Valor amortizações	Valor acumulado	Valor atual	
110 04 99	Outros equipamentos e materiais utilizados em construção civil [Móveis]	Nº de amort.: 4, nº de bens: 110	375,71	1.669,41	209,10
110 05 99	Outro equipamento de uso específico [Móveis]	Nº de amort.: 0, nº de bens: 1	0,00	0,00	0,00
110 15 01	Berbequins [Móveis]	Nº de amort.: 1, nº de bens: 8	20,22	80,88	60,75
110 15 05	Lixadeiras [Móveis]	Nº de amort.: 1, nº de bens: 5	51,81	51,81	311,04
110 15 08	Plainas [Móveis]	Nº de amort.: 0, nº de bens: 2	0,00	0,00	0,00
110 15 09	Rebarbadoras [Móveis]	Nº de amort.: 5, nº de bens: 5	28,80	115,20	86,52
110 15 10	Serras e tornos mecânicos [Móveis]	Nº de amort.: 0, nº de bens: 5	0,00	0,00	0,00
110 15 99	Outras máquinas e instrumentos de uso específico [Móveis]	Nº de amort.: 0, nº de bens: 13	0,00	0,00	0,00
110 16 01	Engenheiros de furar [Móveis]	Nº de amort.: 0, nº de bens: 1	0,00	0,00	0,00
110 16 02	Equipamento de soldadura [Móveis]	Nº de amort.: 0, nº de bens: 5	0,00	0,00	0,00
110 16 10	Máquinas para moldar e cortar metais [Móveis]	Nº de amort.: 0, nº de bens: 4	0,00	0,00	0,00
110 16 11	Máquinas-ferramentas ligeiras [Móveis]	Nº de amort.: 0, nº de bens: 28	0,00	0,00	151,46
110 16 15	Tornos [Móveis]	Nº de amort.: 0, nº de bens: 3	0,00	0,00	0,00
110 18 99	Outras máquinas e utensílios de uso específico [Móveis]	Nº de amort.: 1, nº de bens: 1	326,74	953,32	1.633,29
110 20 01	Aparelhos elevadores [Móveis]	Nº de amort.: 0, nº de bens: 1	0,00	0,00	0,00
110 20 03	Carros de mão [Móveis]	Nº de amort.: 0, nº de bens: 5	0,00	0,00	0,00
110 20 06	Gruas e paus de carga [Móveis]	Nº de amort.: 0, nº de bens: 1	0,00	0,00	0,00
110 23 03	Instalações frigoríficas e de refrigeração industriais [Móveis]	Nº de amort.: 0, nº de bens: 2	0,00	0,00	0,00
110 25 01	Bombas a motor [Móveis]	Nº de amort.: 0, nº de bens: 15	0,00	0,00	0,00
110 25 03	Bombas manuais [Móveis]	Nº de amort.: 0, nº de bens: 1	0,00	0,00	0,00
110 25 04	Compressores [Móveis]	Nº de amort.: 0, nº de bens: 7	0,00	0,00	0,00
110 25 05	Moto-bombas [Móveis]	Nº de amort.: 1, nº de bens: 3	459,93	459,93	2.760,86
110 25 06	Unidades de bombagem [Móveis]	Nº de amort.: 2, nº de bens: 2	737,69	3.688,45	1.477,45
110 25 99	Outros bombas e compressores [Móveis]	Nº de amort.: 1, nº de bens: 1	50,41	100,82	252,19
111 01 99	Outro mobiliário de uso específico [Móveis]	Nº de amort.: 0, nº de bens: 1	0,00	0,00	0,00
111 02 01	Ferramentas e utensílios [Móveis]	Nº de amort.: 1, nº de bens: 17	0,44	1,79	0,00
111 02 02	Máquinas-ferramentas Ligeiras [Móveis]	Nº de amort.: 1, nº de bens: 3	19,68	98,40	0,00

Mapa de Amortizações resumo por GH

Ano: 2017

Grupo homogéneo	Valor amortizações	Valor acumulado	Valor atual
111 02 03 Máquinas-ferramentas pesadas [Móveis]	Nº de amort.: 18, nº de bens: 32	5.775,66	9.112,69
111 02 99 Outros aparelhos e utensílios oficiais [Móveis]	Nº de amort.: 0, nº de bens: 4	0,00	0,00
111 03 05 Ferramentas para medição [Móveis]	Nº de amort.: 1, nº de bens: 1	1.693,92	283,08
111 04 01 Depósitos [Móveis]	Nº de amort.: 0, nº de bens: 1	0,00	0,00
111 04 03 Macacos hidráulicos [Móveis]	Nº de amort.: 2, nº de bens: 3	41,77	167,04
111 04 05 Máquinas de lubrificação de viaturas [Móveis]	Nº de amort.: 0, nº de bens: 6	0,00	0,00
112 01 01 Agulhetas [Móveis]	Nº de amort.: 1, nº de bens: 1	88,84	266,53
112 01 03 Extintores [Móveis]	Nº de amort.: 13, nº de bens: 104	21,84	0,00
112 01 04 Jogos de equipamento de combate a incêndios [Móveis]	Nº de amort.: 1, nº de bens: 2	551,75	1.655,26
112 01 99 Outro equipamento de utilização específica [Móveis]	Nº de amort.: 8, nº de bens: 14	1.627,42	1.409,99
112 03 01 Aparelhos de iluminação e segurança [Móveis]	Nº de amort.: 1, nº de bens: 1	135,68	135,68
112 03 05 Sirenes [Móveis]	Nº de amort.: 1, nº de bens: 1	1.291,50	0,00
112 03 99 Outro equipamento de uso específico [Móveis]	Nº de amort.: 8, nº de bens: 1576	835,60	1.076,32
113 01 06 Capacetes [Móveis]	Nº de amort.: 0, nº de bens: 20	0,00	0,00
113 01 10 Mascaras [Móveis]	Nº de amort.: 1, nº de bens: 2	28,59	114,39
113 01 13 viseiras [Móveis]	Nº de amort.: 0, nº de bens: 1	0,00	0,00
113 01 99 Outro equipamento de protecção individual [Móveis]	Nº de amort.: 0, nº de bens: 60	0,00	0,00
113 04 02 Vestuário [Móveis]	Nº de amort.: 0, nº de bens: 324	0,00	0,00
117 01 02 Bombas de doseamento [Móveis]	Nº de amort.: 1, nº de bens: 1	332,85	1.998,00
117 01 03 Bombas de recirculação e elevação [Móveis]	Nº de amort.: 18, nº de bens: 99	6.302,92	26.434,42
117 01 04 Compressores [Móveis]	Nº de amort.: 2, nº de bens: 2	784,13	1.171,56
117 01 06 Desferrizadores [Móveis]	Nº de amort.: 1, nº de bens: 1	590,25	1.180,50
117 01 99 Outro equipamento de uso específico [Móveis]	Nº de amort.: 12, nº de bens: 20	14.922,28	15.723,90
117 02 02 Clorómetros [Móveis]	Nº de amort.: 0, nº de bens: 1	0,00	0,00
117 04 99 Outro equipamento de uso específico [Móveis]	Nº de amort.: 1, nº de bens: 1	3.421,72	17.108,58
117 05 01 Contentores [Móveis]	Nº de amort.: 2, nº de bens: 943	593,11	7.120,61
117 05 99 Outro equipamento de uso específico [Móveis]	Nº de amort.: 2, nº de bens: 2	92,26	184,44

Mapa de Amortizações resumo por GH

Ano: 2017

Grupo homogêneo	Valor amortizações	Valor acumulado	Valor atual
118 02 02 Utensílios de culto [Móveis]	Nº de amort.: 0, nº de bens: 15	0,00	0,00
118 02 99 Outros artigos e utensílios específicos [Móveis]	Nº de amort.: 0, nº de bens: 6	0,00	0,00
118 04 02 Bandeiras, guíões, galhardetes, fâmulas e estandartes [Móveis]	Nº de amort.: 0, nº de bens: 24	0,00	0,00
118 04 99 Outros [Móveis]	Nº de amort.: 0, nº de bens: 3	0,00	0,00
118 05 04 Placas de identificação [Móveis]	Nº de amort.: 2, nº de bens: 2	174,52	523,21
118 05 99 Outro equipamento de uso específico [Móveis]	Nº de amort.: 1, nº de bens: 5	156,21	624,84
118 07 03 Ferramentas e utensílios [Móveis]	Nº de amort.: 0, nº de bens: 11	0,00	0,00
118 07 04 Material de queima [Móveis]	Nº de amort.: 0, nº de bens: 1	0,00	0,00
118 07 99 Máquinas e aparelhos não especificados [Móveis]	Nº de amort.: 0, nº de bens: 1	0,00	0,00
118 08 05 Taras e vasilhame de metal [Móveis]	Nº de amort.: 0, nº de bens: 1	0,00	0,00
118 08 06 Taras e vasilhame de outros materiais [Móveis]	Nº de amort.: 0, nº de bens: 21	0,00	0,00
201 01 01 Ligeiros/passageiros gasolina até 1 000 de cilindrada [Viaturas]	Nº de amort.: 1, nº de bens: 1	1.332,80	6.667,20
201 02 03 Mistos a gasolina de 2 001 a 3 000 cilindrada [Viaturas]	Nº de amort.: 1, nº de bens: 1	3.950,00	11.850,00
201 10 03 Barcos de borracha a gasolina [Viaturas]	Nº de amort.: 1, nº de bens: 1	1.129,00	4.516,01
202 01 01 Ligeiros de passageiros a gásóleo até 1 500 de cilindrada [Viaturas]	Nº de amort.: 0, nº de bens: 1	0,00	0,00
202 01 02 Ligeiros de passageiros a gásóleo mais de 1 500 até 2 000 cilindrada [Viaturas]	Nº de amort.: 0, nº de bens: 4	0,00	0,00
202 01 03 Ligeiros de passageiros a gásóleo de 2 001 até 3 000 cilindrada [Viaturas]	Nº de amort.: 7, nº de bens: 12	17.602,90	67.549,77
202 02 03 Mistos a gásóleo de 2 001 até 3 000 cilindrada [Viaturas]	Nº de amort.: 0, nº de bens: 9	0,00	0,00
202 03 01 De carga a gásóleo até 1 500 de cilindrada [Viaturas]	Nº de amort.: 0, nº de bens: 2	0,00	0,00
202 03 03 De carga a gásóleo de 2 001 até 3 000 cilindrada [Viaturas]	Nº de amort.: 0, nº de bens: 4	0,00	3.905,76
202 03 04 De carga a gásóleo mais de 3 000 cilindrada [Viaturas]	Nº de amort.: 0, nº de bens: 3	0,00	0,00
202 04 04 Pesados/passageiros gásóleo mais de 3 000 cilindrada [Viaturas]	Nº de amort.: 1, nº de bens: 1	13.714,50	82.287,00
202 05 04 Todo-o-terreno gásóleo mais de 3 000 cilindrada [Viaturas]	Nº de amort.: 0, nº de bens: 1	0,00	0,00
202 06 03 Ambulância a gásóleo de 2 001 até 3 000 [Viaturas]	Nº de amort.: 1, nº de bens: 11	6.249,78	24.999,14
202 07 03 Especiais a gásóleo de 2 001 até 3 000 cilindrada [Viaturas]	Nº de amort.: 0, nº de bens: 2	0,00	6.436,22
202 07 04 Especiais a gásóleo mais de 3 000 cilindrada [Viaturas]	Nº de amort.: 1, nº de bens: 7	3.436,24	18.852,58
202 09 02 Outros tractores a gásóleo [Viaturas]	Nº de amort.: 1, nº de bens: 3	2.646,34	5.293,47

MUNICIPIO DE GAVIÃO

Mapa de Amortizações resumo por GH

Ano: 2017

Grupo homogéneo	Valor amortizações	Valor acumulado	Valor atual
206 03 01 Motociclos (mistura) [Viaturas]	Nº de amort.: 0, nº de bens: 5	0,00	0,00
000 00 00 Partes de Capital [Capital]	Nº de amort.: 0, nº de bens: 6	0,00	220.408,50
000 00 00 Imobilizado Incorpóreo [Incorpóreos]	Nº de amort.: 0, nº de bens: 5	0,00	134.566,14
101 02 02 Sistemas Operativos [Incorpóreos]	Nº de amort.: 2, nº de bens: 12	226,71	61,11
101 02 03 Software de Aplicação [Incorpóreos]	Nº de amort.: 10, nº de bens: 31	23.413,56	17.001,43
101 02 04 Software de Base [Incorpóreos]	Nº de amort.: 5, nº de bens: 8	10.833,12	4.297,61
101 02 06 Software de Gestão de Rede [Incorpóreos]	Nº de amort.: 0, nº de bens: 1	0,00	0,00
101 02 07 Software de rede [Incorpóreos]	Nº de amort.: 0, nº de bens: 6	0,00	0,00
101 02 99 Outros Softwares [Incorpóreos]	Nº de amort.: 1, nº de bens: 2	1.229,88	2.460,12
401 02 99 Outros estudos, planos e despesas de investigação e desenvolvimento [Incorpóreos]	Nº de amort.: 0, nº de bens: 3	0,00	0,00
000 00 00 Títulos Financeiros [Títulos financeiros]	Nº de amort.: 0, nº de bens: 1	0,00	312.621,52
301 02 99 Outros edifícios para o sector dos serviços	Nº de amort.: 0, nº de bens: 1	0,00	26.365,60
301 04 02D Complexos desportivos	Nº de amort.: 1, nº de bens: 1	17.082,60	1.332.442,77
301 04 03D Piscinas	Nº de amort.: 1, nº de bens: 1	342,62	685,24
301 04 99E Outras construções	Nº de amort.: 2, nº de bens: 2	7.841,56	76.019,47
301 04 99F Outras construções	Nº de amort.: 1, nº de bens: 1	1.376,57	2.753,14
301 05 99D Outras infra-estruturas	Nº de amort.: 1, nº de bens: 1	129,96	1.949,40
301 08 04D Museus	Nº de amort.: 1, nº de bens: 1	5.532,06	11.064,12
401 04 99D Outras construções	Nº de amort.: 2, nº de bens: 2	371,75	3.345,75
401 04 99E Outras construções	Nº de amort.: 1, nº de bens: 1	4.421,75	22.108,75
401 04 99D Outras construções	Nº de amort.: 1, nº de bens: 1	130,51	522,04
401 04 99E Outras construções	Nº de amort.: 1, nº de bens: 1	6.834,25	27.337,00
401 04 99A Outras construções	Nº de amort.: 1, nº de bens: 1	526,63	1.884,25
401 04 99E Outras construções	Nº de amort.: 1, nº de bens: 1	2.614,44	7.715,38
401 04 99D Outras construções	Nº de amort.: 1, nº de bens: 1	158,49	475,47
401 04 99 Outras construções	Nº de amort.: 0, nº de bens: 1	0,00	0,00
401 05 99F Outras infra-estruturas	Nº de amort.: 2, nº de bens: 2	6.215,64	334.554,06

Mapa de Amortizações resumo por GH

Ano: 2017

Grupo homogéneo		Valor amortizações	Valor acumulado	Valor atual
401 05 99E	Outras infra-estruturas	Nº de amort.: 0, nº de bens: 1	0,00	11.106,99
401 05 99	Outras infra-estruturas	Nº de amort.: 0, nº de bens: 1	0,00	3.840,89
403 01 99	Outros	Nº de amort.: 0, nº de bens: 1	0,00	7.500,00
301 01 02C	Habilitações sociais	Nº de amort.: 1, nº de bens: 1	46,26	2.353,66
301 01 99D	Outras Habitações	Nº de amort.: 0, nº de bens: 1	0,00	0,00
301 01 99E	Outras Habitações	Nº de amort.: 2, nº de bens: 2	225,90	1.349,56
301 01 99D	Outras Habitações	Nº de amort.: 1, nº de bens: 1	1.875,00	142.500,00
301 02 01A	Instalação de serviços de natureza administrativa	Nº de amort.: 1, nº de bens: 1	2.340,97	35.395,60
301 02 01D	Instalação de serviços de natureza administrativa	Nº de amort.: 1, nº de bens: 1	13.378,23	92.388,40
301 02 02A	Instalação de serviços de natureza cultural	Nº de amort.: 1, nº de bens: 1	172,00	1.762,28
301 02 04D	Instalação de serviços de natureza escolar	Nº de amort.: 1, nº de bens: 1	414,89	7.053,13
301 02 04A	Instalação de serviços de natureza escolar	Nº de amort.: 2, nº de bens: 2	10.672,70	81.869,07
301 02 04D	Instalação de serviços de natureza escolar	Nº de amort.: 5, nº de bens: 5	11.312,93	153.764,23
301 02 04A	Instalação de serviços de natureza escolar	Nº de amort.: 1, nº de bens: 1	728,00	12.226,01
301 02 04D	Instalação de serviços de natureza escolar	Nº de amort.: 4, nº de bens: 4	3.185,21	51.121,40
301 02 99D	Outros edifícios para o sector dos serviços	Nº de amort.: 16, nº de bens: 16	39.916,40	658.349,67
301 06 99	Outros terrenos	Nº de amort.: 0, nº de bens: 3	0,00	150.000,00
301 08 04	Museus	Nº de amort.: 0, nº de bens: 4	0,00	97.974,00
301 08 07D	Teatros	Nº de amort.: 1, nº de bens: 1	5.289,00	139.768,99
401 02 03D	Instalação de serviços de natureza social	Nº de amort.: 2, nº de bens: 2	1.248,50	15.962,34
401 04 03D	Piscinas	Nº de amort.: 1, nº de bens: 1	4.996,46	95.358,92
401 04 05A	Cemitérios (construções, vedações e paredes)	Nº de amort.: 3, nº de bens: 3	1.720,85	25.945,40
401 04 99D	Outras construções	Nº de amort.: 3, nº de bens: 3	1.075,76	19.924,50
401 04 99E	Outras construções	Nº de amort.: 3, nº de bens: 18	3.527,77	18.197,00
301 06 01	Em aglomerados urbanos	Nº de amort.: 0, nº de bens: 37	0,00	1.404.847,92
301 06 02	Em zona diferenciada de aglomerado urbano	Nº de amort.: 0, nº de bens: 11	0,00	46.786,38
301 06 99	Outros terrenos	Nº de amort.: 0, nº de bens: 5	0,00	61.805,74

Mapa de Amortizações resumo por GH

Ano: 2017

Grupo homogéneo		Valor amortizações	Valor acumulado	Valor atual
301 07 04	Destinado a equipamento público	0,00	0,00	88.592,24
301 07 99	Outros terrenos	0,00	0,00	116.499,84
302 01 01	Agrícolas	0,00	0,00	36.081,60
302 01 06	Espaços de protecção ou lazer	0,00	0,00	227.409,05
302 01 99	Solo para outros fins	0,00	0,00	487.677,19
401 05 99F	Outras infra-estruturas	4.239,03	8.478,06	76.302,44
401 06 99	Outros terrenos	0,00	0,00	27.709,08
401 07 02	Zona verde ou de lazer	0,00	0,00	412.798,80
401 07 03	Praças públicas	0,00	0,00	8.327,25
401 07 04	Destinado a equipamento público	0,00	0,00	7.190,00
401 07 99	Outros terrenos	0,00	0,00	282.785,42
403 01 02	Poços e reservatórios	0,00	0,00	18.000,00
403 01 04	Terrenos e águas territoriais	0,00	0,00	48.982,91
403 01 99	Outros	0,00	0,00	278.451,31
401 05 01E	Rodoviárias	0,00	0,00	68.404,74
401 05 01F	Rodoviárias	230.783,43	6.731.446,08	2.759.932,54
401 05 01A	Rodoviárias	313,87	5.335,79	26.051,21
401 05 01D	Rodoviárias	5.924,46	100.715,82	231.695,18
401 05 01A	Rodoviárias	694,31	11.803,27	22.912,23
401 05 01D	Rodoviárias	10.950,03	186.150,51	209.040,49
401 05 01A	Rodoviárias	1.216,01	20.672,17	59.939,33
401 05 01E	Rodoviárias	2.502,64	42.544,88	32.609,62
401 05 01D	Rodoviárias	1.317,87	22.403,79	67.247,21
401 05 01A	Rodoviárias	6.542,58	111.223,86	19.627,64
401 05 01F	Rodoviárias	86.442,28	1.136.676,39	582.150,75
401 05 01	Rodoviárias	0,00	0,00	5.290,19
401 05 99E	Outras infra-estruturas	0,00	0,00	197.359,27

Mapa de Amortizações resumo por GH

Ano: 2017

Grupo homogêneo		Valor amortizações	Valor acumulado	Valor atual
401 05 99F	Outras infra-estruturas	267,33	1.069,32	4.277,26
401 05 99E	Outras infra-estruturas	0,00	0,00	47.042,87
401 05 99F	Outras infra-estruturas	1.080,57	3.111,04	18.500,38
401 05 99	Outras infra-estruturas	0,00	0,00	17.789,18
301 07 04	Destinado a equipamento público	0,00	0,00	60.420,00
401 05 99E	Outras infra-estruturas	0,00	0,00	4.074,53
401 05 99F	Outras infra-estruturas	1.378,33	2.756,66	24.810,00
401 05 99	Outras infra-estruturas	0,00	0,00	6.468,31
401 04 02D	Complexos desportivos	1.177,77	22.115,58	72.106,32
401 04 05A	Cemitérios (construções, vedações e paredes)	1.652,22	24.783,30	221.817,44
401 04 99E	Outras construções	43.514,13	625.275,81	304.646,75
401 04 99D	Outras construções	350,43	1.752,15	26.282,44
401 04 99E	Outras construções	1.466,02	2.932,04	26.388,43
401 05 99E	Outras infra-estruturas	0,00	0,00	0,00
401 05 99D	Outras infra-estruturas	1.458,20	16.516,80	103.640,44
401 05 99E	Outras infra-estruturas	0,00	0,00	0,00
401 05 99D	Outras infra-estruturas	886,60	15.072,20	46.927,80
401 05 99E	Outras infra-estruturas	0,00	0,00	0,00
401 05 99D	Outras infra-estruturas	986,70	16.773,90	52.226,10
401 05 99E	Outras infra-estruturas	0,00	0,00	0,00
401 05 99D	Outras infra-estruturas	1.758,90	29.901,30	93.098,70
401 05 99E	Outras infra-estruturas	2.851,81	288.406,72	51.270,00
401 05 99D	Outras infra-estruturas	2.116,40	35.978,80	112.021,20
401 05 99E	Outras infra-estruturas	0,00	0,00	0,00
401 05 99D	Outras infra-estruturas	1.801,80	30.630,60	95.369,40
401 05 99E	Outras infra-estruturas	0,00	0,00	0,00
401 05 99D	Outras infra-estruturas	1.201,25	17.410,00	85.279,86

MUNICÍPIO DE GAVIÃO

Mapa de Amortizações resumo por GH

Ano: 2017

Grupo homogêneo	Valor amortizações	Valor acumulado	Valor atual
401 05 99E Outras infra-estruturas	Nº de amort.: 0, nº de bens: 1	0,00	0,00
401 05 99D Outras infra-estruturas	Nº de amort.: 1, nº de bens: 1	1.145,03	17.492,05
401 05 99E Outras infra-estruturas	Nº de amort.: 0, nº de bens: 2	0,00	0,00
401 05 99D Outras infra-estruturas	Nº de amort.: 1, nº de bens: 1	2.247,63	21.557,69
401 05 99E Outras infra-estruturas	Nº de amort.: 0, nº de bens: 1	0,00	0,00
401 05 99D Outras infra-estruturas	Nº de amort.: 1, nº de bens: 1	2.158,34	24.420,56
401 05 99E Outras infra-estruturas	Nº de amort.: 1, nº de bens: 3	50.769,27	840.072,80
401 05 99D Outras infra-estruturas	Nº de amort.: 2, nº de bens: 2	332,48	5.652,16
401 05 99E Outras infra-estruturas	Nº de amort.: 0, nº de bens: 5	0,00	0,00
401 05 99D Outras infra-estruturas	Nº de amort.: 1, nº de bens: 1	216,22	3.675,74
401 05 99E Outras infra-estruturas	Nº de amort.: 0, nº de bens: 5	0,00	0,00
401 05 99D Outras infra-estruturas	Nº de amort.: 1, nº de bens: 1	208,07	3.537,19
401 05 99E Outras infra-estruturas	Nº de amort.: 1, nº de bens: 3	943,90	38.218,70
401 05 99D Outras infra-estruturas	Nº de amort.: 2, nº de bens: 2	788,59	13.066,03
401 05 99E Outras infra-estruturas	Nº de amort.: 1, nº de bens: 3	14.076,75	212.998,95
401 05 99D Outras infra-estruturas	Nº de amort.: 2, nº de bens: 2	386,53	6.571,01
401 05 99E Outras infra-estruturas	Nº de amort.: 0, nº de bens: 3	0,00	0,00
401 05 99D Outras infra-estruturas	Nº de amort.: 1, nº de bens: 1	191,29	3.251,93
401 05 99E Outras infra-estruturas	Nº de amort.: 0, nº de bens: 6	0,00	0,00
401 05 99D Outras infra-estruturas	Nº de amort.: 1, nº de bens: 1	465,36	9.772,56
401 05 99E Outras infra-estruturas	Nº de amort.: 0, nº de bens: 3	0,00	0,00
401 05 99D Outras infra-estruturas	Nº de amort.: 1, nº de bens: 1	128,70	2.187,90
401 05 99E Outras infra-estruturas	Nº de amort.: 0, nº de bens: 3	0,00	0,00
401 05 99D Outras infra-estruturas	Nº de amort.: 2, nº de bens: 2	429,86	7.307,62
401 05 99E Outras infra-estruturas	Nº de amort.: 0, nº de bens: 6	0,00	0,00
401 05 99D Outras infra-estruturas	Nº de amort.: 1, nº de bens: 1	21,45	364,65
401 05 99E Outras infra-estruturas	Nº de amort.: 0, nº de bens: 5	0,00	0,00

MUNICÍPIO DE GAVIÃO

Mapa de Amortizações resumo por GH

Ano: 2017

Grupo homogêneo		Valor amortizações	Valor acumulado	Valor atual
401 05 99D	Outras infra-estruturas	463,06	7.872,02	24.509,98
401 05 99E	Outras infra-estruturas	658,72	28.359,92	8.550,65
401 05 99D	Outras infra-estruturas	4.621,73	84.393,46	240.579,62
401 05 99E	Outras infra-estruturas	15.527,61	255.533,52	543.820,54
401 05 99D	Outras infra-estruturas	70,01	1.190,17	3.705,83
401 05 99E	Outras infra-estruturas	0,00	0,00	0,00
401 05 99D	Outras infra-estruturas	273,61	4.651,37	14.482,63
401 05 99E	Outras infra-estruturas	617,58	40.104,23	617,59
401 05 99D	Outras infra-estruturas	344,49	5.856,33	18.233,67
401 05 99E	Outras infra-estruturas	0,00	0,00	0,00
401 05 99D	Outras infra-estruturas	359,94	6.118,98	19.051,02
401 05 99E	Outras infra-estruturas	0,00	0,00	8.943,94
401 05 99D	Outras infra-estruturas	5.226,78	87.315,61	273.548,75
401 05 99E	Outras infra-estruturas	0,00	0,00	0,00
401 05 99D	Outras infra-estruturas	64,35	1.093,95	3.406,05
401 05 99E	Outras infra-estruturas	0,00	0,00	0,00
401 05 99D	Outras infra-estruturas	115,40	1.961,80	6.108,20
401 05 99E	Outras infra-estruturas	0,00	0,00	431.950,29
401 05 99D	Outras infra-estruturas	212,78	3.617,26	11.262,74
401 05 99E	Outras infra-estruturas	0,00	0,00	0,00
401 05 99D	Outras infra-estruturas	323,64	5.501,88	17.130,12
401 05 99E	Outras infra-estruturas	0,00	0,00	0,00
401 05 99D	Outras infra-estruturas	50,72	862,24	1.673,76
401 05 99F	Outras infra-estruturas	13.378,95	96.560,75	66.891,63
401 05 99E	Outras infra-estruturas	22.661,81	85.493,83	1.906.728,95
401 05 99F	Outras infra-estruturas	218,24	2.837,12	1.527,76
401 05 99E	Outras infra-estruturas	0,00	0,00	38.376,29

MUNICÍPIO DE GAVIÃO

Mapa de Amortizações resumo por GH

Ano: 2017

Grupo homogêneo	Valor amortizações	Valor acumulado	Valor atual
401 05 99 Outras infra-estruturas	Nº de amort.: 0, nº de bens: 1	0,00	4.840,85
401 05 99E Outras infra-estruturas	Nº de amort.: 0, nº de bens: 1	0,00	4.664,09
401 05 99F Outras infra-estruturas	Nº de amort.: 1, nº de bens: 1	670,95	12.077,02
401 07 02 Zona verde ou de lazer	Nº de amort.: 1, nº de bens: 5	14.172,61	584.768,81
Nº de bens: 23354	Totais:	966.007,17	26.823.340,82

MUNICIPIO DE GAVIÃO

Mapa de Amortizações

Ano: 2017

Nº Invent.	Bem	Tipo de ficha	DLini.Utiliz.	Data	Periodo	Taxa	Valor	Valor acumulado
2027	Auto da justiça							
2028	Eusebio leao - um paladino discreto da republica							
2029	Timor leste- nobel da paz							
2030	O julgado de margem e longomel							
2031	Manual de primeiros socorros - prog.de promoçao e educ p/a saude							
2032	Caminho dos mares - comemoraçoes dos descobrimentos portugueses							
2033	Historias de espanhar							
2034	As pontes vão daqui p/a all							
2035	A vida a bordo das naus							
2036	A evolução do navio dos primitivos aos descobrimentos							
2037	A evolução do navio dos primitivos aos descobrimentos							
2038	A evolução do navio dos primitivos aos descobrimentos							
2039	A evolução do navio dos primitivos aos descobrimentos							
2040	Manual de educação rodoviania p/a 1º ciclo ensino básico							
2041	Manual de educação rodoviania p/a 1º ciclo ensino básico							
2042	O euro - uma moeda para muitos paises							
2043	Aristogatos							
2044	Ler, ouvir e contar							
2045	Na crista da onda							
2047	Ensino primário no distrito de portalegre							
2048	Prontuário da lingua portuguesa							
2049	Protecção civil e a familia							
2050	Ideias e historias- contributo p/a uma educação participada							
2051	Job, o ás do bilas							
2052	Historia do burro c/ rabo de légua e meia							
2053	Cartilha da alimentação							
2054	Cartilha da alimentação							
2055	Cartilha da alimentação							
2056	Cartilha da alimentação							
2057	Cartilha da alimentação							
2058	Cartilha da alimentação							

MUNICÍPIO DE GAVIÃO

Mapa de Amortizações

Ano: 2017

Nº Invent.	Bem	Tipo de ficha	Dt.Ini.Utiliz.	Data	Periodo	Taxa	Valor	Valor acumulado
600	Rede domiciliar de agua em pvc diametro 75pn 10	Outras Infraestruturas	30/12/2005	31/12/2017	12/2017	5,00	14.172,61	28.566,01
607	Estação elevatória do loteamento industrial de gavião	Outras Infraestruturas	21/06/2006	31/12/2017	12/2017	1,25	350,43	1.752,15
614	Infraestrutura para instalação de grupo hidropressor	Outras Infraestruturas	28/12/2007	31/12/2017	12/2017	5,00	670,95	1.341,90
615	Aqueduto em tubos de Betão no C.M. 1016 - Monte do Polvorão	Outras Infraestruturas	28/12/2007	31/12/2017	12/2017	5,00	1.466,02	2.932,04
616	Fontanário e conduta adutora	Outras Infraestruturas	28/12/2007	31/12/2017	12/2017	5,00	14.172,61	28.566,01
640	Jardim da Alameda 25 de Abril	Outras Infraestruturas	31/12/2010	31/12/2017	12/2017	5,00	14.172,61	28.566,01
642	Arranjo Paisagístico- Fontanário em S. Bartolomeu	Outras Infraestruturas	31/12/2010	31/12/2017	12/2017	1,25	350,43	1.752,15
649	Muro de suporte em betão nos limites do posto da GNR	Outras Infraestruturas	30/12/2013	31/12/2017	12/2017	1,25	350,43	1.752,15
677	Fonte do Chá - Belver	Outras Infraestruturas	30/12/2015	31/12/2017	12/2017	5,00	670,95	1.341,90
679	Rede de Iluminação Pública da Rua do Espírito Santo, em Gavião	Outras Infraestruturas	30/12/2016	31/12/2017	12/2017	5,00	670,95	1.341,90
686	PR 3 - Percurso Pedestre localizado na freguesia de Comenda	Outras Infraestruturas	30/12/2016	31/12/2017	12/2017	5,00	1.466,02	2.932,04

Número de amortizações/bens: 23354

Totais: 966.007,17

MUNICIPIO DE GAVIÃO

Mapa detalhado de Saldos Iniciais

Conta: 4112 - Empresas municipais e Intermunicipais

Ano: 2002

2002

Nº Inv.	Descrição bem	Data lanç.	Período	Valor	D/C
2	Parte de capital na empresa Intermunicipal águas do norte alentej	01/01/2002	01/2002	45.238,50	D
Saldo da conta 4112:				45.238,50	D

MUNICIPIO DE GAVIÃO

Mapa detalhado de Saldos Iniciais

Conta: 74212 - Fundos e Serviços Autônomos

Ano: 2002

2002

Nº Inv.	Descrição bem	Data lanç.	Período	Valor	D/C
80	E.m. 519 - da e.n.244 (belver) á e.m.(prox. de vale de coelho)	01/01/2002	01/2002	32.451,79	D
81	E.m. 530 - troço entre a e.n. 118 e degracia cimeira	01/01/2002	01/2002	8.711,94	D
82	E.m.530 - troço entre degracia cimeira e atalaia	01/01/2002	01/2002	32.041,67	D
83	E.m. 530 - troço entre atalaia e a e.n. 118	01/01/2002	01/2002	26.152,14	D
84	E.m.531 - troço entre a e.n. 244 e vale da vinha	01/01/2002	01/2002	61.481,74	D
85	E.m. 531 - troço entre vale da vinha e vale bordalo	01/01/2002	01/2002	65.997,23	D
86	E.m. 531 - troço entre vale bordalo e moinho do torrão	01/01/2002	01/2002	75.132,73	D
88	E.m. 532 - troço entre a e.n. 118 e castelo cerrado	01/01/2002	01/2002	32.421,86	D
103	C.m.1014 - troço entre amieira cova e a e.n. 244	01/01/2002	01/2002	19.593,92	D
106	C.m. 1016 - troço entre a e.m. 532 e ferraria	01/01/2002	01/2002	141.498,98	D
108	C.m. 1019 - da e.n. 244 (s.bartolomeu) a vale de gaviões	01/01/2002	01/2002	55.471,31	D
109	C.m. 1138 - de castelo cerrado ao limite do concelho de nisa	01/01/2002	01/2002	50.054,37	D
111	C.m. da machuqueira - da povoação de ferraria á e.m.531	01/01/2002	01/2002	97.451,20	D
112	C.m. de acesso torre cimeira a partir da e.n. 244	01/01/2002	01/2002	93.379,95	D
Saldo da conta 74212:				791.840,83	D

MUNICÍPIO DE GAVIÃO

Mapa de ativo bruto INE

Ano:

Rubrica	Saldo Inicial	Aumentos	Alienações	Abates	Saldo Final
Software Informático	0,00	0,00	0,00	0,00	0,00
Artigos e Objetos de Valor	0,00	0,00	0,00	0,00	0,00
Edifícios	0,00	0,00	0,00	0,00	0,00
Outras construções	0,00	0,00	0,00	0,00	0,00

MUNICIPIO DE GAVIÃO

Mapa de movimentos de exercício - 2017

Conta		D/C	Valor
2017			
4821	Terrenos e recursos naturais	D	0,00
		C	1.875,00
	Saldo da conta 4821:	C	1.875,00
48221	Edifícios	D	0,00
		C	99.960,02
	Saldo da conta 48221:	C	99.960,02
48222	Outras construções	D	0,00
		C	26.773,31
	Saldo da conta 48222:	C	26.773,31
4823	Equipamento básico	D	0,00
		C	93.833,24
	Saldo da conta 4823:	C	93.833,24
4824	Equipamento de transporte	D	0,00
		C	47.157,98
	Saldo da conta 4824:	C	47.157,98
4825	Ferramentas e utensílios	D	0,00
		C	4.469,69
	Saldo da conta 4825:	C	4.469,69
4826	Equipamento administrativo	D	0,00
		C	46.626,81
	Saldo da conta 4826:	C	46.626,81
4829	Outras imobilizações corpóreas	D	0,00
		C	3.076,69
	Saldo da conta 4829:	C	3.076,69
4832	Despesas de investigação e de desenvolvimento	D	0,00
		C	1.229,88
	Saldo da conta 4832:	C	1.229,88
4833	Propriedade industrial e outros direitos	D	0,00
		C	34.342,61
	Saldo da conta 4833:	C	34.342,61
4851	Terrenos e recursos naturais	D	0,00
		C	4.239,03
	Saldo da conta 4851:	C	4.239,03

MUNICIPIO DE GAVIÃO

Mapa de movimentos de exercício -2017

Conta		D/C	Valor
2017			
4852	Edifícios	D	0,00
		C	12.569,34
	Saldo da conta 4852:	C	12.569,34
4853	Outras construções e infraestruturas	D	0,00
		C	553.987,93
	Saldo da conta 4853:	C	553.987,93
4859	Outros bens de domínio público	D	0,00
		C	35.865,64
	Saldo da conta 4859:	C	35.865,64
6621	Terrenos e recursos naturais	D	1.875,00
		C	0,00
	Saldo da conta 6621:	D	1.875,00
66221	Edifícios	D	99.960,02
		C	0,00
	Saldo da conta 66221:	D	99.960,02
66222	Outras construções	D	26.773,31
		C	0,00
	Saldo da conta 66222:	D	26.773,31
6623	Equipamento básico	D	93.833,24
		C	0,00
	Saldo da conta 6623:	D	93.833,24
6624	Equipamento de transporte	D	47.157,98
		C	0,00
	Saldo da conta 6624:	D	47.157,98
6625	Ferramentas e utensílios	D	4.469,69
		C	0,00
	Saldo da conta 6625:	D	4.469,69
6626	Equipamento administrativo	D	46.626,81
		C	0,00
	Saldo da conta 6626:	D	46.626,81
6628	Outras imobilizações corpóreas	D	3.076,69
		C	0,00
	Saldo da conta 6628:	D	3.076,69

MUNICÍPIO DE GAVIÃO

Mapa de movimentos de exercício -2017

Conta		D/C	Valor
2017			
6632	Despesas de investigação e desenvolvimento	D	1.229,88
		C	0,00
	Saldo da conta 6632:	D	1.229,88
6633	Propriedade industrial e outros direitos	D	34.342,61
		C	0,00
	Saldo da conta 6633:	D	34.342,61
6651	Terrenos e recursos naturais	D	4.239,03
		C	0,00
	Saldo da conta 6651:	D	4.239,03
6652	Edifícios	D	12.569,34
		C	0,00
	Saldo da conta 6652:	D	12.569,34
6653	Outras construções e infraestruturas	D	553.987,93
		C	0,00
	Saldo da conta 6653:	D	553.987,93
6659	Outros bens de domínio público	D	35.865,64
		C	0,00
	Saldo da conta 6659:	D	35.865,64

MUNICÍPIO DE GAVIÃO

Mapa resumo de Saldos Iniciais

2002

Conta		D/C	Valor
2002			
4112	Empresas municipais e intermunicipais	D	45.238,50
		C	0,00
	Saldo da conta 4112:	D	45.238,50
4113	Empresas privadas ou cooperativas	D	1.910,00
		C	0,00
	Saldo da conta 4113:	D	1.910,00
421	Terrenos e recursos naturais	D	1.483.263,15
		C	0,00
	Saldo da conta 421:	D	1.483.263,15
4221	Edifícios	D	3.291.541,47
		C	0,00
	Saldo da conta 4221:	D	3.291.541,47
423	Equipamento básico	D	1.402.151,23
		C	0,00
	Saldo da conta 423:	D	1.402.151,23
424	Equipamento transporte	D	687.540,18
		C	0,00
	Saldo da conta 424:	D	687.540,18
425	Ferramentas e utensílios	D	29.779,60
		C	0,00
	Saldo da conta 425:	D	29.779,60
426	Equipamento administrativo	D	321.934,76
		C	0,00
	Saldo da conta 426:	D	321.934,76
429	Outras imobilizações corpóreas	D	77.863,88
		C	0,00
	Saldo da conta 429:	D	77.863,88
451	Terrenos e recursos naturais	D	597.452,65
		C	0,00
	Saldo da conta 451:	D	597.452,65
452	Edifícios	D	611.280,69
		C	0,00
	Saldo da conta 452:	D	611.280,69

MUNICÍPIO DE GAVIÃO

Mapa resumo de Saldos Iniciais

2002

Conta		D/C	Valor
2002			
453	Outras construções e infraestruturas	D	18.537.139,05
		C	0,00
	Saldo da conta 453:	D	18.537.139,05
459	Outros bens de domínio público	D	403.515,08
		C	0,00
	Saldo da conta 459:	D	403.515,08
48221	Edifícios	D	0,00
		C	143.047,84
	Saldo da conta 48221:	C	143.047,84
4823	Equipamento básico	D	0,00
		C	758.172,99
	Saldo da conta 4823:	C	758.172,99
4824	Equipamento de transporte	D	0,00
		C	324.200,54
	Saldo da conta 4824:	C	324.200,54
4825	Ferramentas e utensílios	D	0,00
		C	11.853,52
	Saldo da conta 4825:	C	11.853,52
4826	Equipamento administrativo	D	0,00
		C	179.214,56
	Saldo da conta 4826:	C	179.214,56
4829	Outras imobilizações corpóreas	D	0,00
		C	19.142,04
	Saldo da conta 4829:	C	19.142,04
4852	Edifícios	D	0,00
		C	21.846,34
	Saldo da conta 4852:	C	21.846,34
4853	Outras construções e infraestruturas	D	0,00
		C	3.143.649,62
	Saldo da conta 4853:	C	3.143.649,62
4859	Outros bens de domínio público	D	0,00
		C	20.175,75
	Saldo da conta 4859:	C	20.175,75

MUNICIPIO DE GAVIÃO

Mapa resumo de Saldos Iniciais

2002

Conta		D/C	Valor
2002			
74212	Fundos e Serviços Autônomos	D	791.840,83
		C	0,00
	Saldo da conta 74212:	D	791.840,83

MUNICÍPIO DE GAVIÃO

F4

Mapa síntese detalhado

Ano: 2017

Classificação geral GH	Nº Invent.	Identificação dos bens a)	Patrimônio inicial b)		Acréscimos patrimoniais			Deduções patrimoniais			Patrimônio final		Variação patrimonial			
			Bruto	Líquido	Aquisições	Grandes reparações e outros aumentos	Totais (9=8+6)	e) Abates	f) Desvalorizações	g) Amortizações exercício	Total (14=10+11+12)	Bruto	Líquido	Bruto	Líquido	
																(4)
(1)	(2)	(3)	(4)	(5)	(6)	(8)	(9=8+6)	(10)	(11)	(12)	(13)	(14=10+11+12)	(15=4+9-10-11)	(16=15-13)	(17=15-4)	(18=16-5)
106 05 06	2027	Auto da justiça	3,74	3,74	0,00	0,00	0,00	0,00	0,00	0,00	0,00	0,00	3,74	3,74	0,00	0,00
106 05 06	2028	Eusebio leao - um palacino discreto	4,99	4,99	0,00	0,00	0,00	0,00	0,00	0,00	0,00	0,00	4,99	4,99	0,00	0,00
106 05 06	2029	Timor leste- nobel da paz	6,28	6,28	0,00	0,00	0,00	0,00	0,00	0,00	0,00	0,00	6,28	6,28	0,00	0,00
106 05 06	2030	O Julgado de margem e longomel	4,99	4,99	0,00	0,00	0,00	0,00	0,00	0,00	0,00	0,00	4,99	4,99	0,00	0,00
106 05 06	2031	Manual de primeiros socorros - prog.	0,12	0,12	0,00	0,00	0,00	0,00	0,00	0,00	0,00	0,00	0,12	0,12	0,00	0,00
106 05 06	2032	Caminho dos mares - comemoração	1,50	1,50	0,00	0,00	0,00	0,00	0,00	0,00	0,00	0,00	1,50	1,50	0,00	0,00
106 05 06	2033	Historias de espanhar	1,50	1,50	0,00	0,00	0,00	0,00	0,00	0,00	0,00	0,00	1,50	1,50	0,00	0,00
106 05 06	2034	As pontes vão daqui p/la ali	0,62	0,62	0,00	0,00	0,00	0,00	0,00	0,00	0,00	0,00	0,62	0,62	0,00	0,00
106 05 06	2035	A vida a bordo das nauas	2,00	2,00	0,00	0,00	0,00	0,00	0,00	0,00	0,00	0,00	2,00	2,00	0,00	0,00
106 05 06	2036	A evolução do navio dos primitivos e	1,50	1,50	0,00	0,00	0,00	0,00	0,00	0,00	0,00	0,00	1,50	1,50	0,00	0,00
106 05 06	2037	A evolução do navio dos primitivos a	1,50	1,50	0,00	0,00	0,00	0,00	0,00	0,00	0,00	0,00	1,50	1,50	0,00	0,00
106 05 06	2038	A evolução do navio dos primitivos e	1,50	1,50	0,00	0,00	0,00	0,00	0,00	0,00	0,00	0,00	1,50	1,50	0,00	0,00
106 05 06	2039	A evolução do navio dos primitivos e	1,50	1,50	0,00	0,00	0,00	0,00	0,00	0,00	0,00	0,00	1,50	1,50	0,00	0,00
106 05 06	2040	Manual de educação rodoviária p/a 1	14,96	14,96	0,00	0,00	0,00	0,00	0,00	0,00	0,00	0,00	14,96	14,96	0,00	0,00
106 05 06	2041	Manual de educação rodoviária p/a 1	14,96	14,96	0,00	0,00	0,00	0,00	0,00	0,00	0,00	0,00	14,96	14,96	0,00	0,00
106 05 06	2042	O euro - uma moeda para muitos pa	2,24	2,24	0,00	0,00	0,00	0,00	0,00	0,00	0,00	0,00	2,24	2,24	0,00	0,00
106 05 06	2043	Aristogitos	7,18	7,18	0,00	0,00	0,00	0,00	0,00	0,00	0,00	0,00	7,18	7,18	0,00	0,00
106 05 06	2044	Ler, ouvir e contar	0,20	0,20	0,00	0,00	0,00	0,00	0,00	0,00	0,00	0,00	0,20	0,20	0,00	0,00
106 05 06	2045	Na crista da onda	1,50	1,50	0,00	0,00	0,00	0,00	0,00	0,00	0,00	0,00	1,50	1,50	0,00	0,00
106 05 06	2047	Ensino primário no distrito de portale	1,00	1,00	0,00	0,00	0,00	0,00	0,00	0,00	0,00	0,00	1,00	1,00	0,00	0,00
106 05 06	2048	Prontuário da lingua portuguesa	0,15	0,15	0,00	0,00	0,00	0,00	0,00	0,00	0,00	0,00	0,15	0,15	0,00	0,00
106 05 06	2049	Proteção civil e a família	0,25	0,25	0,00	0,00	0,00	0,00	0,00	0,00	0,00	0,00	0,25	0,25	0,00	0,00
106 05 06	2050	Ideias e Historias- contributo p/a uma	1,00	1,00	0,00	0,00	0,00	0,00	0,00	0,00	0,00	0,00	1,00	1,00	0,00	0,00
106 05 06	2051	Job, o ás de bias	0,16	0,16	0,00	0,00	0,00	0,00	0,00	0,00	0,00	0,00	0,16	0,16	0,00	0,00
106 05 06	2052	Historia do burro c/ rabo de léguas e r	0,07	0,07	0,00	0,00	0,00	0,00	0,00	0,00	0,00	0,00	0,07	0,07	0,00	0,00
106 05 06	2053	Cerilha da alimentação	0,17	0,17	0,00	0,00	0,00	0,00	0,00	0,00	0,00	0,00	0,17	0,17	0,00	0,00
106 05 06	2054	Cerilha da alimentação	0,17	0,17	0,00	0,00	0,00	0,00	0,00	0,00	0,00	0,00	0,17	0,17	0,00	0,00
106 05 06	2055	Cerilha da alimentação	0,17	0,17	0,00	0,00	0,00	0,00	0,00	0,00	0,00	0,00	0,17	0,17	0,00	0,00
106 05 06	2056	Cerilha da alimentação	0,17	0,17	0,00	0,00	0,00	0,00	0,00	0,00	0,00	0,00	0,17	0,17	0,00	0,00
106 05 06	2057	Cerilha da alimentação	0,17	0,17	0,00	0,00	0,00	0,00	0,00	0,00	0,00	0,00	0,17	0,17	0,00	0,00

Mapa síntese detalhado

Ano: 2017

Classificação geral	Identificação dos bens a)	Patrimônio inicial b)		Acréscimos patrimoniais		Diminuições patrimoniais		Patrimônio final		Variação patrimonial					
		Bruto	Líquido	Aquisições	Grandes reparações e outros ganhos	Totais	Abates	Desvalorizações	f) Amortizações	Total	Bruto	Líquido	Bruto	Líquido	
(1)	(2)	(4)	(5)	(6)	(8)	(9=6+8)	(10)	(11)	(12)	(13)	(14=10+11+12)	(15=4+9-10-11)	(17=15-4)	(18=16-5)	
401 04 602	686 PR 3 - Percorso Pedestre localizado	29.320,47	27.854,45	0,00	0,00	0,00	0,00	0,00	1.466,02	2.932,04	1.466,02	29.320,47	26.388,43	0,00	-1.466,02
	Totais:	55.404.152,03	27.085.552,46	446.774,98	703.795,53	703.795,53	0,00	0,00	29.284.600,74	966.007,17	966.007,17	56.107.947,56	703.795,53	703.795,53	-262.211,64

Nº de bens impressos: 23354

Os responsáveis

- Notas:
- Identificar os bens pelos códigos que lhes correspondem, segundo o classificador geral (CIBE) e pela respectiva descrição.
 - Os valores do patrimônio bruto e líquido iniciais deverão corresponder aos valores do patrimônio final (bruto e líquido) do ano imediatamente anterior.
 - Registrar todas as aquisições efetuadas durante o ano econômico que se enquadrem na tipologia definida da alínea a) do n.º 1 do artigo 30.º das instruções (tipos de aquisição).
 - Registrar os valores relativos a reavaliações ou outras alterações que impliquem um acréscimo do valor dos bens inventariados
 - Registrar os abates de bens pelo seu valor patrimonial bruto
 - Registrar os valores das desvalorizações que se indentifiquem com as diminuições patrimoniais previstas na alínea b) do n.º 1 do artigo 30.º das instruções.
 - No ano em que se verificar o abate do bem, não será efetuada a respectiva amortização anual, devendo abater-se nesta coluna o valor das amortizações acumuladas transitado do exercício anterior.
 - No caso de amortizações por duodécimos, os valores da coluna de amortizações do exercício não contempla os movimentos do ano na 66/68

Assim caso tenham sido efetuadas transferências de conta de bens no ano, não poderá comparar estes valores com mapas de movimentos do exercício na 66/68 ou mesmo 48.

MUNICÍPIO DE GAVIÃO

Mapa síntese por conta

Ano: 2017

Ano: 2017

Classificação patrimonial	Ano início utilização	GH	Nº de bens	Ano econômico	Valor bruto	Taxa	Tipo de Taxa	Amortizações de exercícios anteriores	Amortizações extraordinárias	Amortizações do exercício	Amortizações acumuladas	Anos de vida esperada	Valor patrimonial líquido
4112	2001	000.00.00	1	2002	45.238,50	0,00	Geral	0,00	0,00	0,00	0,00	0	45.238,50
	2002	000.00.00	1	2002	52.778,00	0,00	Geral	0,00	0,00	0,00	0,00	0	52.778,00
	2003	000.00.00	1	2003	52.778,00	0,00	Geral	0,00	0,00	0,00	0,00	0	52.778,00
	2005	000.00.00	1	2005	20.311,00	0,00	Geral	0,00	0,00	0,00	0,00	0	20.311,00
	2006	000.00.00	1	2006	47.393,00	0,00	Geral	0,00	0,00	0,00	0,00	0	47.393,00
	Totais da conta 4112:		5		218.498,50			0,00	0,00	0,00	0,00		218.498,50
4113	1997	000.00.00	1	2002	1.910,00	0,00	Geral	0,00	0,00	0,00	0,00	0	1.910,00
	Totais da conta 4113:		1		1.910,00			0,00	0,00	0,00	0,00		1.910,00
4122	2014	000.00.00	1	2014	312.621,52	0,00	Geral	0,00	0,00	0,00	0,00	0	312.621,52
	Totais da conta 4122:		1		312.621,52			0,00	0,00	0,00	0,00		312.621,52
421	1973	301.06.01	1	2002	149.639,10	0,00	Geral	0,00	0,00	0,00	0,00	0	149.639,10
	1981	302.01.01	1	2002	1.097,36	0,00	Geral	0,00	0,00	0,00	0,00	0	1.097,36
	1993	301.06.01	1	2002	149.639,37	0,00	Geral	0,00	0,00	0,00	0,00	0	149.639,37
	1994	301.06.01	1	2002	49.879,79	0,00	Geral	0,00	0,00	0,00	0,00	0	49.879,79
	1994	301.06.02	1	2002	22.708,43	0,00	Geral	0,00	0,00	0,00	0,00	0	22.708,43
	1997	301.06.01	1	2002	8.728,96	0,00	Geral	0,00	0,00	0,00	0,00	0	8.728,96
	1997	301.07.04	2	2002	26.962,24	0,00	Geral	0,00	0,00	0,00	0,00	0	26.962,24
	1997	302.01.01	1	2002	7.731,37	0,00	Geral	0,00	0,00	0,00	0,00	0	7.731,37

MUNICIPIO DE GAVIÃO

Mapa síntese por conta

Ano: 2017

Classificação patrimonial	Ano início utilização	GH	Nº de bens	Ano econômico	Valor bruto	Taxa	Tipo de Taxa	Amortizações de exercícios anteriores	Amortizações extraordinárias	Amortizações do exercício	Amortizações acumuladas	Anos de vida esperada	Valor patrimonial líquido
	1997	302 01 99	1	2002	249,40	0,00	Geral	0,00	0,00	0,00	0,00	0	249,40
	1998	301 07 99	1	2002	3.778,69	0,00	Geral	0,00	0,00	0,00	0,00	0	3.778,69
	2001	301 06 01	21	2002	763.761,22	0,00	Geral	0,00	0,00	0,00	0,00	0	763.761,22
	2001	301 06 02	6	2002	6.045,51	0,00	Geral	0,00	0,00	0,00	0,00	0	6.045,51
	2001	301 06 99	1	2002	2.805,74	0,00	Geral	0,00	0,00	0,00	0,00	0	2.805,74
	2001	302 01 01	1	2002	468,87	0,00	Geral	0,00	0,00	0,00	0,00	0	468,87
	2001	302 01 06	1	2002	224.459,05	0,00	Geral	0,00	0,00	0,00	0,00	0	224.459,05
	2001	302 01 99	1	2002	1.995,19	0,00	Geral	0,00	0,00	0,00	0,00	0	1.995,19
	2003	301 06 02	2	2003	5.425,00	0,00	Geral	0,00	0,00	0,00	0,00	0	5.425,00
	2004	301 06 01	8	2004	258.191,64	0,00	Geral	0,00	0,00	0,00	0,00	0	258.191,64
	2004	301 06 02	1	2004	7.475,00	0,00	Geral	0,00	0,00	0,00	0,00	0	7.475,00
	2004	302 01 99	12	2004	184.474,82	0,00	Geral	0,00	0,00	0,00	0,00	0	184.474,82
	2005	301 07 04	1	2005	22.500,00	0,00	Geral	0,00	0,00	0,00	0,00	0	22.500,00
	2006	301 07 04	5	2006	39.130,00	0,00	Geral	0,00	0,00	0,00	0,00	0	39.130,00
	2007	301 07 04	3	2007	60.420,00	0,00	Geral	0,00	0,00	0,00	0,00	0	60.420,00
	2008	301 07 99	1	2008	8.900,00	0,00	Geral	0,00	0,00	0,00	0,00	0	8.900,00
	2008	302 01 06	1	2008	2.950,00	0,00	Geral	0,00	0,00	0,00	0,00	0	2.950,00
	2008	302 01 99	1	2008	2.500,00	0,00	Geral	0,00	0,00	0,00	0,00	0	2.500,00
	2009	301 06 01	1	2009	500,54	0,00	Geral	0,00	0,00	0,00	0,00	0	500,54
	2009	301 07 99	2	2009	98.061,15	0,00	Geral	0,00	0,00	0,00	0,00	0	98.061,15

421

MUNICÍPIO DE GAVIÃO

Mapa síntese por conta

Ano: 2017

Classificação patrimonial	Ano início utilização	GH	Nº de bens	Ano econômico	Valor bruto	Taxa	Tipo de Taxa	Amortizações de exercícios anteriores	Amortizações extraordinárias	Amortizações do exercício	Amortizações acumuladas	Anos de vida esperada	Valor patrimonial líquido
421	2009	302 01 99	2	2009	76.525,46	0,00	Geral	0,00	0,00	0,00	0,00	0	76.525,46
	2010	301 06 02	1	2010	5.132,44	0,00	Geral	0,00	0,00	0,00	0,00	0	5.132,44
	2010	302 01 01	2	2010	6.784,00	0,00	Geral	0,00	0,00	0,00	0,00	0	6.784,00
	2010	302 01 99	2	2010	9.732,32	0,00	Geral	0,00	0,00	0,00	0,00	0	9.732,32
	2013	301 06 01	3	2013	24.507,30	0,00	Geral	0,00	0,00	0,00	0,00	0	24.507,30
	2013	301 07 99	1	2013	5.760,00	0,00	Geral	0,00	0,00	0,00	0,00	0	5.760,00
	2013	302 01 99	2	2013	187.000,00	0,00	Geral	0,00	0,00	0,00	0,00	0	187.000,00
	2014	301 01 99D	1	2014	150.000,00	1,25	Geral	5.625,00	0,00	1.875,00	7.500,00	76	142.500,00
	2014	302 01 01	1	2014	20.000,00	0,00	Geral	0,00	0,00	0,00	0,00	0	20.000,00
	2016	302 01 99	1	2016	24.000,00	0,00	Geral	0,00	0,00	0,00	0,00	0	24.000,00
	2017	301 06 99	3	2017	50.000,00	0,00	Geral	0,00	0,00	0,00	0,00	0	50.000,00
	2017	302 01 99	3	2017	1.200,00	0,00	Geral	0,00	0,00	0,00	0,00	0	1.200,00
	Totais da conta 421:		102		2.671.119,96			5.625,00	0,00	1.875,00	7.500,00		2.663.619,96
4221	1973	301 02 99D	1	2002	109.735,60	1,67	Específica	80.633,52	0,00	1.832,58	82.466,10	14	27.269,50
	1993	301 08 07D	1	2002	483.371,42	1,45	Específica	134.479,99	0,00	5.289,00	139.768,99	65	343.602,43
	2001	301 01 99D	1	2002	3.751,04	6,25	Específica	3.751,04	0,00	0,00	3.751,04	0	0,00
	2001	301 02 01A	1	2002	334.054,60	0,76	Específica	33.054,63	0,00	2.340,97	35.395,60	128	298.659,00
	2001	301 02 02A	1	2002	28.204,15	0,63	Específica	1.590,28	0,00	172,00	1.762,28	153	26.441,87
	2001	301 02 04A	1	2002	44.842,69	1,25	Específica	8.968,48	0,00	560,53	9.529,01	63	35.313,68
	2001	301 02 04A	1	2002	75.674,05	1,04	Específica	11.498,01	0,00	728,00	12.226,01	87	63.448,04

MUNICÍPIO DE GAVIÃO

Mapa síntese por conta

Ano: 2017

Classificação patrimonial	Ano início utilização	GH	Nº de bens	Ano econômico	Valor bruto	Taxa	Amortizações de exercícios anteriores	Amortizações extraordinárias	Amortizações do exercício	Amortizações acumuladas	Anos de vida esperada	Valor patrimonial líquido
4221	2001	301 02 04A	1	2002	1.230.000,62	0,83 Especifica	62.227,89	0,00	10.112,17	72.340,06	114	1.157.660,56
	2001	301 02 04D	1	2002	18.699,36	3,85 Especifica	11.518,88	0,00	719,93	12.238,81	8	6.460,55
	2001	301 02 04D	1	2002	201.916,92	7,14 Especifica	90.810,80	0,00	7.932,98	98.743,78	13	103.173,14
	2001	301 02 04D	1	2002	37.895,88	4,17 Especifica	16.552,98	0,00	1.186,98	17.739,96	17	20.155,92
	2001	301 02 04D	3	2002	67.911,08	2,78 Especifica	30.206,88	0,00	1.887,93	32.094,81	18	35.816,27
	2001	301 02 04D	1	2002	16.167,39	2,63 Especifica	6.803,20	0,00	425,20	7.228,40	21	8.938,99
	2001	301 02 04D	1	2002	21.210,94	2,13 Especifica	6.652,19	0,00	331,27	6.983,46	43	14.227,48
	2001	301 02 04D	1	2002	46.569,80	1,67 Especifica	15.072,33	0,00	544,18	15.616,51	57	30.953,29
	2001	301 02 99D	1	2002	205.101,44	1,72 Especifica	42.169,40	0,00	2.902,27	45.071,67	55	160.029,77
	2001	301 02 99D	5	2002	115.033,19	1,25 Geral	23.006,40	0,00	1.437,90	24.444,30	63	90.588,89
	2001	301 02 99D	1	2002	1.126.045,44	1,52 Especifica	218.173,58	0,00	14.232,31	232.405,89	63	893.639,55
	2001	301 02 99D	1	2002	636.967,57	1,52 Especifica	119.209,48	0,00	7.991,39	127.200,87	64	509.766,70
	2001	301 02 99D	1	2002	105.767,59	1,11 Especifica	10.213,47	0,00	1.072,56	11.286,03	88	94.481,56
	2003	301 01 99E	1	2003	3.968,06	5,00 Geral	2.777,60	0,00	198,40	2.976,00	5	992,06
	2004	301 02 04D	1	2004	379.938,91	0,52 Especifica	19.408,47	0,00	1.884,56	21.293,03	192	358.645,88
	2004	301 02 99D	1	2004	2.496,00	3,33 Especifica	1.080,56	0,00	83,12	1.163,68	16	1.332,32
	2004	301 02 99D	2	2004	56.920,00	2,22 Especifica	16.427,06	0,00	1.263,62	17.690,68	31	39.229,32
	2004	301 02 99D	1	2004	202.902,47	1,72 Especifica	45.368,96	0,00	3.489,92	48.858,88	49	154.043,59
	2005	301 02 99D	1	2005	34.625,00	1,25 Geral	5.193,72	0,00	432,81	5.626,53	67	28.998,47
	2006	301 02 99D	1	2006	414.233,78	1,25 Geral	56.957,12	0,00	5.177,92	62.135,04	68	352.098,74

MUNICIPIO DE GAVIÃO

Mapa síntese por conta

Ano: 2017

Classificação patrimonial	Ano início utilização	GH	Nº de bens	Ano econômico	Valor bruto	Taxa	Tipo de Taxa	Amortizações de exercícios anteriores	Amortizações extraordinárias	Amortizações do exercício	Amortizações acumuladas	Anos de vida esperada	Valor patrimonial líquido
4221	2009	301 01 02C	1	2009	2.770,00	1,67	Geral	370,08	0,00	46,26	416,34	51	2.353,66
	2009	301 08 04	4	2009	97.974,00	0,00	Geral	0,00	0,00	0,00	0,00	0	97.974,00
	2011	301 01 99E	1	2011	550,00	5,00	Geral	165,00	0,00	27,50	192,50	13	357,50
	2011	301 02 01D	1	2011	1.069.990,13	1,35	Específica	79.010,17	0,00	13.378,23	92.388,40	73	977.601,73
	2011	301 06 99	1	2011	9.000,00	0,00	Geral	0,00	0,00	0,00	0,00	0	9.000,00
	2014	110 01 99	1	2014	15.990,00	12,50	Geral	5.996,25	0,00	1.998,75	7.995,00	4	7.995,00
	2016	301 08 04D	1	2016	442.565,00	1,25	Geral	5.532,06	0,00	5.532,06	11.064,12	78	431.500,88
	2016	107 04 02	1	2016	37.973,79	12,50	Geral	4.746,72	0,00	4.746,72	9.493,44	6	28.480,35
	2017	301 06 99	3	2017	150.000,00	0,00	Geral	0,00	0,00	0,00	0,00	0	150.000,00
			48		7.830.817,91			1.169.627,20	0,00	99.960,02	1.269.587,22		6.561.230,69
4222	2003	301 05 99D	1	2003	10.396,89	1,25	Geral	1.819,44	0,00	129,96	1.949,40	65	8.447,49
	2005	110 05 99	1	2005	9.263,80	14,28	Geral	9.263,80	0,00	0,00	9.263,80	0	0,00
	2006	301 04 99E	1	2006	105.628,98	5,00	Geral	58.095,95	0,00	5.281,45	63.377,40	8	42.251,58
	2013	301 04 99E	1	2013	51.006,94	5,56	Específica	10.081,96	0,00	2.560,11	12.642,07	15	38.364,87
	2016	301 04 02D	1	2016	1.366.607,97	1,25	Geral	17.082,60	0,00	17.082,60	34.165,20	78	1.332.442,77
	2016	301 04 03D	1	2016	27.409,89	1,25	Geral	342,62	0,00	342,62	685,24	78	26.724,65
	2016	301 04 99F	1	2016	27.531,37	5,00	Geral	1.376,57	0,00	1.376,57	2.753,14	18	24.778,23
	2017	301 02 99	1	2017	26.365,60	0,00	Geral	0,00	0,00	0,00	0,00	0	26.365,60
			8		1.624.211,44			98.062,94	0,00	26.773,31	124.836,25		1.499.375,19

MUNICIPIO DE GAVIÃO

Mapa síntese por conta

Ano: 2017

Classificação patrimonial	Ano início utilização	GH	Nº de bens	Ano econômico	Valor bruto	Taxa	Tipo de Taxa	Amortizações de exercícios anteriores	Amortizações extraordinárias	Amortizações do exercício	Amortizações acumuladas	Anos de vida esperada	Valor patrimonial líquido
	1990	110 04 11	1	2002	1.458,98	20,00	Geral	1.458,98	0,00	0,00	1.458,98	0	0,00
	1990	110 25 04	1	2002	1.128,78	25,00	Geral	1.128,78	0,00	0,00	1.128,78	0	0,00
	1991	110 04 11	1	2002	52.523,42	20,00	Geral	52.523,42	0,00	0,00	52.523,42	0	0,00
	1992	110 04 05	1	2002	4.163,07	16,66	Específica	4.163,07	0,00	0,00	4.163,07	0	0,00
	1992	110 04 11	1	2002	100.516,92	20,00	Específica	100.516,92	0,00	0,00	100.516,92	0	0,00
	1992	110 04 11	2	2002	31.053,02	20,00	Geral	31.053,02	0,00	0,00	31.053,02	0	0,00
	1993	107 01 99	1	2002	14,47	12,50	Geral	14,47	0,00	0,00	14,47	0	0,00
	1994	106 02 99	4	2002	300,76	12,50	Geral	300,76	0,00	0,00	300,76	0	0,00
	1994	107 01 21	2	2002	40,68	12,50	Geral	40,68	0,00	0,00	40,68	0	0,00
	1994	110 04 11	1	2002	17.167,87	100,00	Específica	17.167,87	0,00	0,00	17.167,87	0	0,00
	1995	106 03 15	1	2002	48,88	20,00	Geral	48,88	0,00	0,00	48,88	0	0,00
	1995	110 04 11	1	2002	8.753,90	20,00	Geral	8.753,90	0,00	0,00	8.753,90	0	0,00
	1996	107 01 99	2	2002	28,84	12,50	Geral	28,84	0,00	0,00	28,84	0	0,00
	1996	110 04 11	1	2002	60.919,08	50,00	Específica	60.919,08	0,00	0,00	60.919,08	0	0,00
	1996	111 02 03	1	2002	571,92	12,50	Geral	571,92	0,00	0,00	571,92	0	0,00
	1996	116 04 02	7	2002	653,59	12,50	Geral	653,59	0,00	0,00	653,59	0	0,00
	1997	104 06 07	1	2002	7.126,62	20,00	Geral	7.126,62	0,00	0,00	7.126,62	0	0,00
	1997	104 06 22	7	2002	4.612,70	20,00	Geral	4.612,70	0,00	0,00	4.612,70	0	0,00
	1997	104 06 24	1	2002	1.311,80	20,00	Geral	1.311,80	0,00	0,00	1.311,80	0	0,00
	1997	104 06 99	8	2002	8.329,51	20,00	Geral	8.329,51	0,00	0,00	8.329,51	0	0,00

423

MUNICÍPIO DE GAVIÃO

Mapa síntese por conta

Ano: 2017

Classificação patrimonial	Ano início utilização	GH	Nº de bens	Ano econômico	Valor bruto	Taxa	Tipo de Taxa	Amortizações de exercícios anteriores	Amortizações extraordinárias	Amortizações do exercício	Amortizações acumuladas	Anos de vida esperada	Valor patrimonial líquido
	1997	202 09 02	1	2002	41.532,67	33,33	Específica	33.582,86	0,00	2.646,34	36.239,20	2	5.293,47
	1997	104 08 06	1	2002	9,98	14,28	Geral	9,98	0,00	0,00	9,98	0	0,00
	1997	106 02 13	10	2002	1.181,58	12,50	Gerat	1.181,58	0,00	0,00	1.181,58	0	0,00
	1997	106 02 99	20	2002	1.027,70	12,50	Geral	1.027,70	0,00	0,00	1.027,70	0	0,00
	1997	106 03 01	5	2002	3.425,17	14,28	Geral	3.425,17	0,00	0,00	3.425,17	0	0,00
	1997	106 03 03	19	2002	8.203,95	14,28	Geral	8.203,95	0,00	0,00	8.203,95	0	0,00
	1997	106 03 05	2	2002	570,89	20,00	Geral	570,89	0,00	0,00	570,89	0	0,00
	1997	106 03 10	1	2002	291,88	20,00	Geral	291,88	0,00	0,00	291,88	0	0,00
	1997	106 03 12	1	2002	739,66	20,00	Geral	739,66	0,00	0,00	739,66	0	0,00
	1997	106 03 14	1	2002	17.772,37	14,28	Geral	17.772,37	0,00	0,00	17.772,37	0	0,00
	1997	106 03 15	1	2002	84,80	20,00	Geral	84,80	0,00	0,00	84,80	0	0,00
	1997	106 03 99	12	2002	4.490,57	14,28	Geral	4.490,57	0,00	0,00	4.490,57	0	0,00
	1997	107 01 07	305	2002	78.756,09	12,50	Geral	78.756,09	0,00	0,00	78.756,09	0	0,00
	1997	107 01 15	7	2002	753,67	12,50	Geral	753,67	0,00	0,00	753,67	0	0,00
	1997	107 01 19	6	2002	2.276,04	12,50	Geral	2.276,04	0,00	0,00	2.276,04	0	0,00
	1997	107 01 20	6	2002	1.225,56	12,50	Geral	1.225,56	0,00	0,00	1.225,56	0	0,00
	1997	107 01 24	9	2002	5.514,93	12,50	Geral	5.514,93	0,00	0,00	5.514,93	0	0,00
	1997	107 01 99	5	2002	150,21	12,50	Geral	150,21	0,00	0,00	150,21	0	0,00
	1997	107 02 16	1	2002	11.935,09	25,00	Específica	11.935,09	0,00	0,00	11.935,09	0	0,00
	1997	107 02 16	21	2002	20.328,36	33,33	Geral	20.328,36	0,00	0,00	20.328,36	0	0,00

423

MUNICÍPIO DE GAVIÃO

Mapa síntese por conta

Ano: 2017

Classificação patrimonial	Ano início utilização	GH	Nº de bens	Ano econômico	Valor bruto	Taxa	Tipo de Taxa	Amortizações de exercícios anteriores	Amortizações extraordinárias	Amortizações do exercício	Amortizações acumuladas	Anos de vida esperada	Valor patrimonial líquido
	1997	107.03.99	8	2002	32.314,87	12,50	Geral	32.314,87	0,00	0,00	32.314,87	0	0,00
	1997	107.06.02	1	2002	209,50	14,28	Geral	209,50	0,00	0,00	209,50	0	0,00
	1997	110.04.05	1	2002	16.924,21	16,66	Específica	16.924,21	0,00	0,00	16.924,21	0	0,00
	1997	110.04.11	2	2002	125.900,55	0,00	Específica	118.873,52	0,00	0,00	118.873,52	0	7.027,03
	1997	110.20.06	1	2002	12.430,54	12,50	Geral	12.430,54	0,00	0,00	12.430,54	0	0,00
	1997	111.02.03	1	2002	1.942,84	33,33	Específica	1.942,84	0,00	0,00	1.942,84	0	0,00
	1997	104.01.99	4	2002	180,32	14,28	Geral	180,32	0,00	0,00	180,32	0	0,00
	1997	113.01.13	1	2002	18,03	25,00	Geral	18,03	0,00	0,00	18,03	0	0,00
	1998	106.02.13	2	2002	336,02	12,50	Geral	336,02	0,00	0,00	336,02	0	0,00
	1998	106.02.99	3	2002	955,69	12,50	Geral	955,69	0,00	0,00	955,69	0	0,00
	1998	107.05.99	2	2002	1.365,77	12,50	Geral	1.365,77	0,00	0,00	1.365,77	0	0,00
	1998	108.01.01	1	2002	4.229,18	16,66	Geral	4.229,18	0,00	0,00	4.229,18	0	0,00
	1998	110.03.02	2	2002	743,44	12,50	Geral	743,44	0,00	0,00	743,44	0	0,00
	1998	110.03.04	2	2002	6.976,28	12,50	Geral	6.976,28	0,00	0,00	6.976,28	0	0,00
	1998	110.03.05	3	2002	1.692,81	12,50	Geral	1.692,81	0,00	0,00	1.692,81	0	0,00
	1998	110.03.06	1	2002	1.765,35	12,50	Geral	1.765,35	0,00	0,00	1.765,35	0	0,00
	1998	110.04.11	1	2002	71.539,25	14,29	Específica	71.539,25	0,00	0,00	71.539,25	0	0,00
	1998	118.08.05	1	2002	2.288,24	14,28	Geral	2.288,24	0,00	0,00	2.288,24	0	0,00
	1998	106.05.06	20	2002	199,00	0,00	Geral	0,00	0,00	0,00	0,00	0	199,00
	1998	110.25.01	3	2002	2.938,17	14,28	Geral	2.938,17	0,00	0,00	2.938,17	0	0,00

423

MUNICIPIO DE GAVIÃO

Mapa síntese por conta

Ano: 2017

Classificação patrimonial	Ano início utilização	GH	Nº de bens	Ano econômico	Valor bruto	Taxa	Tipo de Taxa	Amortizações de exercícios anteriores	Amortizações extraordinárias	Amortizações do exercício	Amortizações acumuladas	Anos de vida esperada	Valor patrimonial líquido
	1999	101.01.07	1	2002	573,62	25,00	Geral	573,62	0,00	0,00	573,62	0	0,00
	1999	101.01.10	1	2002	1.317,66	25,00	Geral	1.317,66	0,00	0,00	1.317,66	0	0,00
	1999	101.01.13	1	2002	159,62	25,00	Geral	159,62	0,00	0,00	159,62	0	0,00
	1999	101.01.15	2	2002	56,90	25,00	Geral	56,90	0,00	0,00	56,90	0	0,00
	1999	101.01.99	1	2002	374,10	25,00	Geral	374,10	0,00	0,00	374,10	0	0,00
	1999	101.02.02	1	2002	1.122,30	33,33	Geral	1.122,30	0,00	0,00	1.122,30	0	0,00
	1999	101.02.04	2	2002	3.591,35	33,33	Geral	3.591,35	0,00	0,00	3.591,35	0	0,00
	1999	103.01.01	3	2002	1.440,32	12,50	Geral	1.440,32	0,00	0,00	1.440,32	0	0,00
	1999	103.01.04	1	2002	190,84	12,50	Geral	190,84	0,00	0,00	190,84	0	0,00
	1999	103.01.05	2	2002	319,58	12,50	Geral	319,58	0,00	0,00	319,58	0	0,00
	1999	103.01.12	2	2002	853,21	12,50	Geral	853,21	0,00	0,00	853,21	0	0,00
	1999	202.07.04	1	2002	104.457,45	12,50	Específica	104.457,45	0,00	0,00	104.457,45	0	0,00
	1999	106.01.15	25	2002	5.736,42	12,50	Geral	5.736,42	0,00	0,00	5.736,42	0	0,00
	1999	106.01.99	9	2002	32.504,02	12,50	Geral	32.504,02	0,00	0,00	32.504,02	0	0,00
	1999	106.02.99	5	2002	67,85	12,50	Geral	67,85	0,00	0,00	67,85	0	0,00
	1999	106.03.01	1	2002	102,13	14,28	Geral	102,13	0,00	0,00	102,13	0	0,00
	1999	106.03.18	1	2002	224,68	14,28	Geral	224,68	0,00	0,00	224,68	0	0,00
	1999	107.01.07	1	2002	159,79	12,50	Geral	159,79	0,00	0,00	159,79	0	0,00
	1999	107.01.15	3	2002	176,61	12,50	Geral	176,61	0,00	0,00	176,61	0	0,00
	1999	107.01.19	2	2002	542,74	12,50	Geral	542,74	0,00	0,00	542,74	0	0,00

423

MUNICÍPIO DE GAVIÃO

Mapa síntese por conta

Ano: 2017

Classificação patrimonial	Ano início utilização	GH	Nº de bens	Ano econômico	Valor bruto	Taxa	Tipo de Taxa	Amortizações de exercícios anteriores	Amortizações extraordinárias	Amortizações do exercício	Amortizações acumuladas	Anos de vida esperada	Valor patrimonial líquido
	1999	107 01 20	1	2002	236,94	12,50	Geral	236,94	0,00	0,00	236,94	0	0,00
	1999	107 01 23	1	2002	372,33	12,50	Geral	372,33	0,00	0,00	372,33	0	0,00
	1999	107 01 24	1	2002	542,74	12,50	Geral	542,74	0,00	0,00	542,74	0	0,00
	1999	107 01 99	6	2002	657,42	12,50	Geral	657,42	0,00	0,00	657,42	0	0,00
	1999	107 04 04	1	2002	53.501,41	0,00	Específica	51.918,40	0,00	0,00	51.918,40	0	1.583,01
	1999	107 04 11	1	2002	81,06	12,50	Geral	81,06	0,00	0,00	81,06	0	0,00
	1999	107 05 03	1	2002	16.850,80	12,50	Geral	16.850,80	0,00	0,00	16.850,80	0	0,00
	1999	107 08 01	1	2002	759,37	20,00	Geral	759,37	0,00	0,00	759,37	0	0,00
	1999	107 09 99	3	2002	822,53	12,50	Geral	822,53	0,00	0,00	822,53	0	0,00
	1999	109 02 07	1	2002	29,43	20,00	Geral	29,43	0,00	0,00	29,43	0	0,00
	1999	110 03 06	1	2002	8.772,61	12,50	Geral	8.772,61	0,00	0,00	8.772,61	0	0,00
	1999	110 04 11	1	2002	46.538,13	100,00	Específica	46.538,13	0,00	0,00	46.538,13	0	0,00
	1999	117 05 01	104	2002	17.212,73	7,14	Geral	17.212,73	0,00	0,00	17.212,73	0	0,00
	1999	107 08 99	6	2002	4.698,16	14,28	Geral	4.698,16	0,00	0,00	4.698,16	0	0,00
	1999	105 03 16	1	2002	111,74	25,00	Específica	111,74	0,00	0,00	111,74	0	0,00
	2000	103 01 11	4	2002	840,38	12,50	Geral	840,38	0,00	0,00	840,38	0	0,00
	2000	106 01 15	14	2002	7.540,08	12,50	Geral	7.540,08	0,00	0,00	7.540,08	0	0,00
	2000	106 01 99	19	2002	18.791,19	12,50	Geral	18.791,19	0,00	0,00	18.791,19	0	0,00
	2000	106 01 99	1	2002	613,23	100,00	Específica	613,23	0,00	0,00	613,23	0	0,00
	2000	106 02 10	21	2002	658,53	12,50	Geral	658,53	0,00	0,00	658,53	0	0,00

423

MUNICIPIO DE GAVIÃO

Mapa síntese por conta

Ano: 2017

Classificação patrimonial	Ano início utilização	GH	Nº de bens	Ano econômico	Valor bruto	Taxa	Tipo de Taxa	Amortizações de exercícios anteriores	Amortizações extraordinárias	Amortizações do exercício	Amortizações acumuladas	Anos de vida esperada	Valor patrimonial líquido
	2000	106 02 13	28	2002	991,96	12,50	Geral	991,96	0,00	0,00	991,96	0	0,00
	2000	106 02 99	3	2002	50,78	12,50	Geral	50,78	0,00	0,00	50,78	0	0,00
	2000	106 03 17	1	2002	128,33	14,28	Geral	128,33	0,00	0,00	128,33	0	0,00
	2000	106 03 18	1	2002	179,52	14,28	Geral	179,52	0,00	0,00	179,52	0	0,00
	2000	107 01 03	1	2002	255,57	12,50	Geral	255,57	0,00	0,00	255,57	0	0,00
	2000	107 01 15	3	2002	219,26	12,50	Geral	219,26	0,00	0,00	219,26	0	0,00
	2000	107 01 21	3	2002	1.284,63	12,50	Geral	1.284,63	0,00	0,00	1.284,63	0	0,00
	2000	107 06 03	1	2002	262,62	14,28	Geral	262,62	0,00	0,00	262,62	0	0,00
	2000	107 06 04	1	2002	2.494,86	12,50	Geral	2.494,86	0,00	0,00	2.494,86	0	0,00
	2000	107 06 99	1	2002	583,59	14,28	Geral	583,59	0,00	0,00	583,59	0	0,00
	2000	107 09 03	2	2002	2.932,94	12,50	Geral	2.932,94	0,00	0,00	2.932,94	0	0,00
	2000	107 09 05	2	2002	1.422,26	12,50	Geral	1.422,26	0,00	0,00	1.422,26	0	0,00
	2000	107 09 99	2	2002	93,52	12,50	Geral	93,52	0,00	0,00	93,52	0	0,00
	2000	110 04 11	1	2002	18.033,04	20,00	Geral	18.033,04	0,00	0,00	18.033,04	0	0,00
	2000	117 05 01	17	2002	2.453,44	7,14	Geral	2.453,44	0,00	0,00	2.453,44	0	0,00
	2000	106 05 06	12	2002	44,88	0,00	Geral	0,00	0,00	0,00	0,00	0	44,88
	2000	104 03 07	1	2002	713,28	20,00	Geral	713,28	0,00	0,00	713,28	0	0,00
	2000	104 03 99	2	2002	673,38	14,28	Geral	673,38	0,00	0,00	673,38	0	0,00
	2000	105 03 16	1	2002	560,25	25,00	Específica	560,25	0,00	0,00	560,25	0	0,00
	2001	101 01 07	1	2002	167,10	25,00	Geral	167,10	0,00	0,00	167,10	0	0,00

423

MUNICIPIO DE GAVIÃO

Mapa síntese por conta

Ano: 2017

Classificação patrimonial	Ano início utilização	GH	Nº de bens	Ano econômico	Valor bruto	Taxa	Tipo de Taxa	Amortizações de exercícios anteriores	Amortizações extraordinárias	Amortizações do exercício	Amortizações acumuladas	Anos de vida esperada	Valor patrimonial líquido
2001	101 01 10		7	2002	4.315,01	25,00	Geral	4.315,01	0,00	0,00	4.315,01	0	0,00
2001	101 01 13		7	2002	1.411,26	25,00	Geral	1.411,26	0,00	0,00	1.411,26	0	0,00
2001	101 01 15		14	2002	191,35	25,00	Geral	191,35	0,00	0,00	191,35	0	0,00
2001	101 01 19		6	2002	1.383,18	25,00	Geral	1.383,18	0,00	0,00	1.383,18	0	0,00
2001	101 01 20		2	2002	214,98	25,00	Geral	214,98	0,00	0,00	214,98	0	0,00
2001	101 01 21		7	2002	164,59	25,00	Geral	164,59	0,00	0,00	164,59	0	0,00
2001	101 02 04		6	2002	895,80	33,33	Geral	895,80	0,00	0,00	895,80	0	0,00
2001	103 01 05		18	2002	388,27	12,50	Geral	388,27	0,00	0,00	388,27	0	0,00
2001	103 01 10		2	2002	278,57	12,50	Geral	278,57	0,00	0,00	278,57	0	0,00
2001	103 01 11		3	2002	104,76	12,50	Geral	104,76	0,00	0,00	104,76	0	0,00
2001	103 01 99		1	2002	274,22	12,50	Geral	274,22	0,00	0,00	274,22	0	0,00
2001	103 02 11		1	2002	74,82	20,00	Geral	74,82	0,00	0,00	74,82	0	0,00
2001	103 03 01		1	2002	1.736,19	20,00	Geral	1.736,19	0,00	0,00	1.736,19	0	0,00
2001	104 06 19		1	2002	49,88	20,00	Geral	49,88	0,00	0,00	49,88	0	0,00
2001	104 06 99		3	2002	149,64	20,00	Geral	149,64	0,00	0,00	149,64	0	0,00
2001	202 07 04		1	2002	26.702,30	100,00	Específica	26.702,30	0,00	0,00	26.702,30	0	0,00
2001	202 09 02		1	2002	34.519,07	50,00	Específica	34.519,07	0,00	0,00	34.519,07	0	0,00
2001	104 08 03		1	2002	40,09	14,28	Geral	40,09	0,00	0,00	40,09	0	0,00
2001	104 08 06		4	2002	159,61	14,28	Geral	159,61	0,00	0,00	159,61	0	0,00
2001	104 09 01		1	2002	49,88	12,50	Geral	49,88	0,00	0,00	49,88	0	0,00

423

MUNICÍPIO DE GAVIÃO

Mapa síntese por conta

Ano: 2017

Classificação patrimonial	Ano início utilização	GH	Nº de bens	Ano econômico	Valor bruto	Taxa	Tipo de Taxa	Amortizações de exercícios anteriores	Amortizações extraordinárias	Amortizações do exercício	Amortizações acumuladas	Anos de vida esperada	Valor patrimonial líquido
2001	106 01 99		134	2002	5.397,69	12,50	Geral	5.397,69	0,00	0,00	5.397,69	0	0,00
2001	106 02 02		23	2002	2.114,87	20,00	Geral	2.114,87	0,00	0,00	2.114,87	0	0,00
2001	106 02 06		6	2002	89,76	12,50	Geral	89,76	0,00	0,00	89,76	0	0,00
2001	106 02 12		1	2002	74,82	12,50	Geral	74,82	0,00	0,00	74,82	0	0,00
2001	106 02 13		1	2002	74,82	12,50	Geral	74,82	0,00	0,00	74,82	0	0,00
2001	106 02 14		8	2002	39,92	12,50	Geral	39,92	0,00	0,00	39,92	0	0,00
2001	106 02 17		1	2002	93,64	12,50	Geral	93,64	0,00	0,00	93,64	0	0,00
2001	106 02 99		641	2002	8.576,06	12,50	Geral	8.576,06	0,00	0,00	8.576,06	0	0,00
2001	106 03 05		1	2002	14,96	20,00	Geral	14,96	0,00	0,00	14,96	0	0,00
2001	106 03 07		1	2002	238,14	12,50	Geral	238,14	0,00	0,00	238,14	0	0,00
2001	106 03 15		14	2002	369,06	20,00	Geral	369,06	0,00	0,00	369,06	0	0,00
2001	106 03 17		1	2002	174,58	14,28	Geral	174,58	0,00	0,00	174,58	0	0,00
2001	106 03 18		2	2002	473,86	14,28	Geral	473,86	0,00	0,00	473,86	0	0,00
2001	106 03 99		8	2002	2.204,70	14,28	Geral	2.204,70	0,00	0,00	2.204,70	0	0,00
2001	106 04 04		2	2002	687,00	14,28	Geral	687,00	0,00	0,00	687,00	0	0,00
2001	106 04 08		2	2002	1.830,09	12,50	Geral	1.830,09	0,00	0,00	1.830,09	0	0,00
2001	106 04 11		2	2002	369,12	12,50	Geral	369,12	0,00	0,00	369,12	0	0,00
2001	106 04 17		1	2002	678,37	12,50	Geral	678,37	0,00	0,00	678,37	0	0,00
2001	106 04 18		2	2002	2.016,14	12,50	Geral	2.016,14	0,00	0,00	2.016,14	0	0,00
2001	106 04 22		1	2002	108,74	12,50	Geral	108,74	0,00	0,00	108,74	0	0,00

423

MUNICÍPIO DE GAVIÃO

Mapa síntese por conta

Ano: 2017

Classificação patrimonial	Ano início utilização	GH	Nº de bens	Ano econômico	Valor bruto	Taxa	Tipo de Taxa	Amortizações de exercícios anteriores	Amortizações extraordinárias	Amortizações do exercício	Amortizações acumuladas	Anos de vida esperada	Valor patrimonial líquido
2001	106 04 23		6	2002	95,46	12,50	Geral	95,46	0,00	0,00	95,46	0	0,00
2001	106 04 24		45	2002	627,25	12,50	Geral	627,25	0,00	0,00	627,25	0	0,00
2001	106 04 28		9	2002	1.223,46	12,50	Geral	1.223,46	0,00	0,00	1.223,46	0	0,00
2001	106 04 30		1	2002	548,68	12,50	Geral	548,68	0,00	0,00	548,68	0	0,00
2001	106 04 32		1	2002	374,10	12,50	Geral	374,10	0,00	0,00	374,10	0	0,00
2001	106 04 38		1	2002	20,45	12,50	Geral	20,45	0,00	0,00	20,45	0	0,00
2001	106 04 47		3	2002	2.314,43	12,50	Geral	2.314,43	0,00	0,00	2.314,43	0	0,00
2001	106 04 53		2	2002	187,55	12,50	Geral	187,55	0,00	0,00	187,55	0	0,00
2001	106 04 54		2	2002	975,90	12,50	Geral	975,90	0,00	0,00	975,90	0	0,00
2001	106 04 55		1	2002	668,39	12,50	Geral	668,39	0,00	0,00	668,39	0	0,00
2001	106 04 56		1	2002	410,01	12,50	Geral	410,01	0,00	0,00	410,01	0	0,00
2001	106 04 99		3	2002	180,56	12,50	Geral	180,56	0,00	0,00	180,56	0	0,00
2001	107 01 02		53	2002	9.731,39	12,50	Geral	9.731,39	0,00	0,00	9.731,39	0	0,00
2001	107 01 05		10	2002	1.508,60	12,50	Geral	1.508,60	0,00	0,00	1.508,60	0	0,00
2001	107 01 07		23	2002	266,67	12,50	Geral	266,67	0,00	0,00	266,67	0	0,00
2001	107 01 08		4	2002	299,28	12,50	Geral	299,28	0,00	0,00	299,28	0	0,00
2001	107 01 10		28	2002	780,36	14,28	Geral	780,36	0,00	0,00	780,36	0	0,00
2001	107 01 15		4	2002	177,08	12,50	Geral	177,08	0,00	0,00	177,08	0	0,00
2001	107 01 16		1	2002	59,86	12,50	Geral	59,86	0,00	0,00	59,86	0	0,00
2001	107 01 20		16	2002	1.102,85	12,50	Geral	1.102,85	0,00	0,00	1.102,85	0	0,00

423

MUNICÍPIO DE GAVIÃO

Mapa síntese por conta

Ano: 2017

Classificação patrimonial	Ano início utilização	GH	Nº de bens	Ano econômico	Valor bruto	Taxa	Tipo de Taxa	Amortizações de exercícios anteriores	Amortizações extraordinárias	Amortizações do exercício	Amortizações acumuladas	Anos de vida esperada	Valor patrimonial líquido
	2001	107 01 23	1	2002	24,94	12,50	Geral	24,94	0,00	0,00	24,94	0	0,00
	2001	107 01 99	68	2002	1.477,05	12,50	Geral	1.477,05	0,00	0,00	1.477,05	0	0,00
	2001	107 02 99	1	2002	371,60	12,50	Geral	371,60	0,00	0,00	371,60	0	0,00
	2001	107 04 07	1	2002	498,80	12,50	Geral	498,80	0,00	0,00	498,80	0	0,00
	2001	107 04 14	1	2002	19,90	12,50	Geral	19,90	0,00	0,00	19,90	0	0,00
	2001	107 05 02	19	2002	947,72	12,50	Geral	947,72	0,00	0,00	947,72	0	0,00
	2001	107 05 04	5	2002	249,40	12,50	Geral	249,40	0,00	0,00	249,40	0	0,00
	2001	107 05 10	3	2002	74,82	12,50	Geral	74,82	0,00	0,00	74,82	0	0,00
	2001	107 05 14	2	2002	22,44	12,50	Geral	22,44	0,00	0,00	22,44	0	0,00
	2001	107 06 03	5	2002	693,33	14,28	Geral	693,33	0,00	0,00	693,33	0	0,00
	2001	107 06 04	3	2002	29,94	12,50	Geral	29,94	0,00	0,00	29,94	0	0,00
	2001	107 06 05	23	2002	2.603,76	12,50	Geral	2.603,76	0,00	0,00	2.603,76	0	0,00
	2001	107 06 99	2	2002	800,57	14,28	Geral	800,57	0,00	0,00	800,57	0	0,00
	2001	108 01 01	2	2002	9.477,16	16,66	Geral	9.477,16	0,00	0,00	9.477,16	0	0,00
	2001	110 04 11	7	2002	6.094,32	20,00	Geral	6.094,32	0,00	0,00	6.094,32	0	0,00
	2001	110 15 08	1	2002	5.985,57	14,28	Geral	5.985,57	0,00	0,00	5.985,57	0	0,00
	2001	110 15 10	2	2002	1.845,56	14,28	Geral	1.845,56	0,00	0,00	1.845,56	0	0,00
	2001	110 15 99	1	2002	997,60	14,28	Geral	997,60	0,00	0,00	997,60	0	0,00
	2001	113 04 02	323	2002	10.382,22	50,00	Geral	10.382,22	0,00	0,00	10.382,22	0	0,00
	2001	117 01 03	40	2002	31.630,18	14,28	Geral	31.630,18	0,00	0,00	31.630,18	0	0,00

423

MUNICÍPIO DE GAVIÃO

Mapa síntese por conta

Ano: 2017

Classificação patrimonial	Ano início utilização	GH	Nº de bens	Ano econômico	Valor bruto	Taxa	Tipo de Taxa	Amortizações de exercícios anteriores	Amortizações extraordinárias	Amortizações do exercício	Amortizações acumuladas	Anos de vida esperada	Valor patrimonial líquido
2001	117 01 03		1	2002	2.736,15	33,33	Específica	2.736,15	0,00	0,00	2.736,15	0	0,00
2001	117 01 03		1	2002	1.297,26	50,00	Específica	1.297,26	0,00	0,00	1.297,26	0	0,00
2001	117 01 03		3	2002	12.156,32	100,00	Específica	12.156,32	0,00	0,00	12.156,32	0	0,00
2001	117 02 02		1	2002	99,76	20,00	Geral	99,76	0,00	0,00	99,76	0	0,00
2001	117 05 01		770	2002	61.835,51	7,14	Geral	61.835,51	0,00	0,00	61.835,51	0	0,00
2001	118 02 02		15	2002	349,15	12,50	Geral	349,15	0,00	0,00	349,15	0	0,00
2001	118 04 02		2	2002	785,23	12,50	Geral	785,23	0,00	0,00	785,23	0	0,00
2001	118 04 99		1	2002	62,15	10,00	Geral	62,15	0,00	0,00	62,15	0	0,00
2001	118 05 99		2	2002	1.496,40	12,50	Geral	1.496,40	0,00	0,00	1.496,40	0	0,00
2001	118 08 06		7	2002	52,36	33,33	Geral	52,36	0,00	0,00	52,36	0	0,00
2001	106 05 06		2068	2002	3.550,45	0,00	Geral	0,00	0,00	0,00	0,00	0	3.550,45
2001	106 05 06		1	2002	0,22	0,00	Geral	0,00	0,00	0,00	0,00	45	0,22
2001	106 05 07		15	2002	77,34	0,00	Geral	0,00	0,00	0,00	0,00	0	77,34
2001	110 23 03		2	2002	324,22	14,28	Geral	324,22	0,00	0,00	324,22	0	0,00
2001	110 25 03		1	2002	598,56	14,28	Geral	598,56	0,00	0,00	598,56	0	0,00
2001	110 25 04		3	2002	1.321,82	25,00	Geral	1.321,82	0,00	0,00	1.321,82	0	0,00
2001	104 01 99		1	2002	14,96	14,28	Geral	14,96	0,00	0,00	14,96	0	0,00
2001	104 03 07		1	2002	1.995,19	20,00	Geral	1.995,19	0,00	0,00	1.995,19	0	0,00
2001	104 03 99		4021	2002	124.337,04	14,28	Geral	124.337,04	0,00	0,00	124.337,04	0	0,00
2002	106 01 99		18	2002	19.475,31	12,50	Geral	19.475,31	0,00	0,00	19.475,31	0	0,00

423

MUNICÍPIO DE GAVIÃO

Mapa síntese por conta

Ano: 2017

Classificação patrimonial	Ano início utilização	GH	Nº de bens	Ano econômico	Valor bruto	Taxa	Tipo de Taxa	Amortizações de exercícios anteriores	Amortizações extraordinárias	Amortizações do exercício	Amortizações acumuladas	Anos de vida esperada	Valor patrimonial líquido
	2002	107 01 03	4	2002	4.666,87	12,50	Geral	4.666,87	0,00	0,00	4.666,87	0	0,00
	2002	107 01 21	2	2002	1.126,66	12,50	Geral	1.126,66	0,00	0,00	1.126,66	0	0,00
	2002	107 01 99	1	2002	3.061,04	12,50	Geral	3.061,04	0,00	0,00	3.061,04	0	0,00
	2002	107 09 03	1	2002	684,69	12,50	Geral	684,69	0,00	0,00	684,69	0	0,00
	2002	117 01 03	1	2002	1.577,42	14,28	Geral	1.577,42	0,00	0,00	1.577,42	0	0,00
	2002	117 01 03	1	2002	1.535,21	50,00	Específica	1.535,21	0,00	0,00	1.535,21	0	0,00
	2002	117 01 99	1	2002	1.387,82	12,50	Geral	1.387,82	0,00	0,00	1.387,82	0	0,00
	2003	107 01 02	1	2003	167,23	12,50	Geral	167,23	0,00	0,00	167,23	0	0,00
	2003	107 01 99	200	2003	7.838,52	12,50	Geral	7.838,52	0,00	0,00	7.838,52	0	0,00
	2003	107 03 99	5	2003	3.764,24	12,50	Geral	3.764,24	0,00	0,00	3.764,24	0	0,00
	2003	107 05 02	14	2003	700,00	12,50	Geral	700,00	0,00	0,00	700,00	0	0,00
	2003	117 01 03	8	2003	6.558,36	14,28	Geral	6.558,36	0,00	0,00	6.558,36	0	0,00
	2003	117 01 99	2	2003	8.452,38	12,50	Geral	8.452,38	0,00	0,00	8.452,38	0	0,00
	2003	110 25 01	7	2003	6.386,27	14,28	Geral	6.386,27	0,00	0,00	6.386,27	0	0,00
	2004	202 07 03	1	2004	82.877,31	10,00	Geral	82.877,31	0,00	0,00	82.877,31	0	0,00
	2004	106 01 99	9	2004	4.476,56	12,50	Geral	4.476,56	0,00	0,00	4.476,56	0	0,00
	2004	106 02 99	7	2004	292,55	12,50	Geral	292,55	0,00	0,00	292,55	0	0,00
	2004	107 01 03	5	2004	1.302,75	12,50	Geral	1.302,75	0,00	0,00	1.302,75	0	0,00
	2004	107 01 99	11	2004	23.425,43	12,50	Geral	23.425,43	0,00	0,00	23.425,43	0	0,00
	2004	107 03 99	1	2004	1.507,61	12,50	Geral	1.507,61	0,00	0,00	1.507,61	0	0,00

423

MUNICIPIO DE GAVIÃO

Mapa síntese por conta

Ano: 2017

Classificação patrimonial	Ano início utilização	GH	Nº de bens	Ano econômica	Valor bruto	Taxa	Tipo de Taxa	Amortizações de exercícios anteriores	Amortizações extraordinárias	Amortizações do exercício	Amortizações acumuladas	Anos de vida esperada	Valor patrimonial líquido
	2004	109 03 03	1	2004	2.703,76	20,00	Geral	2.703,76	0,00	0,00	2.703,76	0	0,00
	2004	110 03 02	2	2004	1.409,32	12,50	Geral	1.409,32	0,00	0,00	1.409,32	0	0,00
	2004	110 03 05	2	2004	2.143,58	12,50	Geral	2.143,58	0,00	0,00	2.143,58	0	0,00
	2004	110 03 06	2	2004	3.641,72	12,50	Geral	3.641,72	0,00	0,00	3.641,72	0	0,00
	2004	112 01 99	1	2004	9.373,73	25,00	Geral	9.373,73	0,00	0,00	9.373,73	0	0,00
	2004	117 01 03	3	2004	2.094,93	14,28	Geral	2.094,93	0,00	0,00	2.094,93	0	0,00
	2004	104 03 26	1	2004	116,44	20,00	Geral	116,44	0,00	0,00	116,44	0	0,00
	2004	104 03 99	4	2004	156,11	14,28	Geral	156,11	0,00	0,00	156,11	0	0,00
	2004	104 04 15	1	2004	402,66	20,00	Geral	402,66	0,00	0,00	402,66	0	0,00
	2004	113 01 99	16	2004	596,88	25,00	Geral	596,88	0,00	0,00	596,88	0	0,00
	2005	102 01 99	7	2005	5.966,97	14,28	Geral	5.966,97	0,00	0,00	5.966,97	0	0,00
	2005	106 06 99	1	2005	2.500,00	0,00	Geral	0,00	0,00	0,00	0,00	0	2.500,00
	2005	107 01 99	100	2005	13.790,00	12,50	Geral	13.790,00	0,00	0,00	13.790,00	0	0,00
	2005	108 01 01	1	2005	5.178,76	16,66	Geral	5.178,76	0,00	0,00	5.178,76	0	0,00
	2005	117 01 03	4	2005	16.676,29	14,28	Geral	16.676,29	0,00	0,00	16.676,29	0	0,00
	2005	117 01 03	1	2005	2.289,49	25,00	Específica	2.289,49	0,00	0,00	2.289,49	0	0,00
	2005	117 01 99	1	2005	975,40	12,50	Geral	975,40	0,00	0,00	975,40	0	0,00
	2005	118 08 06	1	2005	4.419,75	33,33	Geral	4.419,75	0,00	0,00	4.419,75	0	0,00
	2005	113 01 99	20	2005	497,90	25,00	Geral	497,90	0,00	0,00	497,90	0	0,00
	2006	202 09 02	1	2006	72.008,46	10,00	Geral	72.008,46	0,00	0,00	72.008,46	0	0,00

423

MUNICÍPIO DE GAVIÃO

Mapa síntese por conta

Ano: 2017

Classificação patrimonial	Ano início utilização	GH	Nº de bens	Ano econômico	Valor bruto	Taxa	Tipo de Taxa	Amortizações de exercícios anteriores	Amortizações extraordinárias	Amortizações do exercício	Amortizações acumuladas	Anos de vida esperada	Valor patrimonial líquido
	2006	107 01 99	20	2006	2.811,80	12,50	Geral	2.811,80	0,00	0,00	2.811,80	0	0,00
	2006	110 04 11	2	2006	9.084,10	20,00	Geral	9.084,10	0,00	0,00	9.084,10	0	0,00
	2006	110 15 08	1	2006	277,57	14,28	Geral	277,57	0,00	0,00	277,57	0	0,00
	2006	110 15 99	1	2006	288,38	14,28	Geral	288,38	0,00	0,00	288,38	0	0,00
	2006	112 01 99	1	2006	1.982,64	25,00	Geral	1.982,64	0,00	0,00	1.982,64	0	0,00
	2006	117 01 03	5	2006	3.431,45	14,28	Geral	3.431,45	0,00	0,00	3.431,45	0	0,00
	2006	117 01 03	1	2006	3.039,32	16,67	Específica	3.039,32	0,00	0,00	3.039,32	0	0,00
	2006	118 08 06	1	2006	4.506,00	33,33	Geral	4.506,00	0,00	0,00	4.506,00	0	0,00
	2006	110 25 04	2	2006	454,20	25,00	Geral	454,20	0,00	0,00	454,20	0	0,00
	2006	113 01 99	24	2006	107,66	25,00	Geral	107,66	0,00	0,00	107,66	0	0,00
	2007	101 01 07	6	2007	1.298,69	25,00	Geral	1.298,69	0,00	0,00	1.298,69	0	0,00
	2007	103 01 06	1	2007	1.428,64	12,50	Geral	1.428,64	0,00	0,00	1.428,64	0	0,00
	2007	106 01 99	1	2007	335,77	12,50	Geral	335,77	0,00	0,00	335,77	0	0,00
	2007	107 01 99	1	2007	27.090,49	12,50	Geral	27.090,49	0,00	0,00	27.090,49	0	0,00
	2007	107 01 99	1	2007	30.395,15	14,29	Específica	30.395,15	0,00	0,00	30.395,15	0	0,00
	2007	107 05 14	1	2007	31,62	12,50	Geral	31,62	0,00	0,00	31,62	0	0,00
	2007	107 05 99	1	2007	198,21	12,50	Geral	198,21	0,00	0,00	198,21	0	0,00
	2007	107 08 01	1	2007	12.013,09	50,00	Específica	12.013,09	0,00	0,00	12.013,09	0	0,00
	2007	108 01 01	2	2007	29.236,73	16,66	Geral	29.236,73	0,00	0,00	29.236,73	0	0,00
	2007	112 01 99	1	2007	1.169,19	25,00	Geral	1.169,19	0,00	0,00	1.169,19	0	0,00

423

MUNICÍPIO DE GAVIÃO

Mapa síntese por conta

Ano: 2017

Classificação patrimonial	Ano início utilização	GH	Nº de bens	Ano econômico	Valor bruto	Taxa	Tipo de Taxa	Amortizações de exercícios anteriores	Amortizações extraordinárias	Amortizações do exercício	Amortizações acumuladas	Anos de vida esperada	Valor patrimonial líquido
423	2007	117 01 03	4	2007	3.778,60	14,28	Geral	3.778,60	0,00	0,00	3.778,60	0	0,00
	2007	117 01 99	1	2007	18.340,84	12,50	Geral	18.340,84	0,00	0,00	18.340,84	0	0,00
	2007	110 25 04	1	2007	265,49	25,00	Geral	265,49	0,00	0,00	265,49	0	0,00
	2007	104 03 99	80	2007	8.063,32	14,28	Geral	8.063,32	0,00	0,00	8.063,32	0	0,00
	2008	201 10 03	1	2008	23.676,51	20,00	Específica	18.031,50	0,00	1.129,00	19.160,50	4	4.516,01
	2008	106 04 47	1	2008	387,92	12,50	Geral	387,92	0,00	0,00	387,92	0	0,00
	2008	109 01 99	4	2008	37.991,23	12,50	Geral	37.991,23	0,00	0,00	37.991,23	0	0,00
	2008	110 04 11	1	2008	64.746,86	20,00	Geral	64.746,86	0,00	0,00	64.746,86	0	0,00
	2008	112 03 99	1	2008	5.837,83	20,00	Geral	5.837,83	0,00	0,00	5.837,83	0	0,00
	2008	117 01 03	1	2008	150,63	14,28	Geral	150,63	0,00	0,00	150,63	0	0,00
	2008	118 08 06	3	2008	9.456,28	33,33	Geral	9.456,28	0,00	0,00	9.456,28	0	0,00
	2009	106 01 99	2	2009	3.109,00	12,50	Geral	3.109,00	0,00	0,00	3.109,00	0	0,00
	2009	107 06 02	1	2009	383,50	14,28	Geral	383,50	0,00	0,00	383,50	0	0,00
	2009	108 02 01	2	2009	3.520,00	20,00	Geral	3.520,00	0,00	0,00	3.520,00	0	0,00
	2009	110 04 11	1	2009	29.500,80	25,00	Específica	29.500,80	0,00	0,00	29.500,80	0	0,00
	2009	110 04 99	1	2009	2.600,00	20,00	Geral	2.600,00	0,00	0,00	2.600,00	0	0,00
	2009	117 01 03	4	2009	2.445,50	14,28	Geral	2.445,50	0,00	0,00	2.445,50	0	0,00
	2009	118 06 06	1	2009	5.469,21	33,33	Geral	5.469,21	0,00	0,00	5.469,21	0	0,00
	2009	110 25 01	5	2009	8.464,46	14,28	Geral	8.464,46	0,00	0,00	8.464,46	0	0,00
	2009	110 02 02	1	2009	2.106,00	12,50	Geral	2.106,00	0,00	0,00	2.106,00	0	0,00

MUNICÍPIO DE GAVIÃO

Mapa síntese por conta

Ano: 2017

Classificação patrimonial	Ano início utilização	GH	Nº de bens	Ano econômico	Valor bruto	Taxa	Tipo de Taxa	Amortizações de exercícios anteriores	Amortizações extraordinárias	Amortizações do exercício	Amortizações acumuladas	Anos de vida esperada	Valor patrimonial líquido
	2010	102 01 09	4	2010	4.313,00	14,28	Geral	4.313,00	0,00	0,00	4.313,00	0	0,00
	2010	106 01 99	6	2010	4.476,00	12,50	Geral	3.916,64	0,00	559,36	4.476,00	0	0,00
	2010	107 01 99	4	2010	26.720,00	12,50	Geral	23.379,93	0,00	3.340,07	26.720,00	0	0,00
	2010	107 09 03	1	2010	1.200,00	12,50	Geral	1.050,00	0,00	150,00	1.200,00	0	0,00
	2010	112 03 99	2	2010	13.190,00	20,00	Geral	13.190,00	0,00	0,00	13.190,00	0	0,00
	2010	117 01 03	3	2010	4.684,70	14,28	Geral	4.684,70	0,00	0,00	4.684,70	0	0,00
	2010	117 01 99	1	2010	30.550,37	100,00	Específica	18.570,16	0,00	11.980,21	30.550,37	0	0,00
	2010	107 05 08	5	2010	1.446,25	12,50	Geral	1.265,60	0,00	180,65	1.446,25	0	0,00
	2011	117 01 03	2	2011	1.255,20	14,28	Geral	1.075,44	0,00	179,76	1.255,20	0	0,00
	2012	102 01 17	3	2012	1.344,00	20,00	Geral	1.344,00	0,00	0,00	1.344,00	0	0,00
	2012	106 03 06	57	2012	707,81	25,00	Geral	707,81	0,00	0,00	707,81	0	0,00
	2012	106 03 08	259	2012	3.512,34	25,00	Geral	3.512,34	0,00	0,00	3.512,34	0	0,00
	2012	107 01 99	1	2012	32.348,00	12,50	Geral	20.217,50	0,00	4.043,50	24.261,00	2	8.087,00
	2012	107 05 04	1	2012	1.353,24	12,50	Geral	845,80	0,00	169,16	1.014,96	2	338,28
	2012	111 03 05	1	2012	1.977,00	14,28	Geral	1.411,60	0,00	282,32	1.693,92	1	283,08
	2012	117 01 03	1	2012	470,00	14,28	Geral	335,60	0,00	67,12	402,72	1	67,28
	2012	117 01 06	1	2012	4.722,00	12,50	Geral	2.951,25	0,00	590,25	3.541,50	2	1.180,50
	2012	106 05 04	20	2012	411,62	0,00	Geral	0,00	0,00	0,00	0,00	0	411,62
	2012	106 05 06	1898	2012	27.309,77	0,00	Geral	0,00	0,00	0,00	0,00	0	27.309,77
	2013	101 01 02	2	2013	6.071,28	25,00	Geral	6.071,28	0,00	0,00	6.071,28	0	0,00

423

MUNICIPIO DE GAVIÃO

Mapa síntese por conta

Ano: 2017

Classificação patrimonial	Ano início utilização	GH	Nº de bens	Ano econômico	Valor bruto	Taxa	Tipo de Taxa	Amortizações de exercícios anteriores	Amortizações extraordinárias	Amortizações do exercício	Amortizações acumuladas	Anos de vida esperada	Valor patrimonial líquido
423	2013	101 01 99	1	2013	23.849,10	25,00	Geral	23.849,10	0,00	0,00	23.849,10	0	0,00
	2013	106 03 14	1	2013	4.859,73	14,28	Geral	2.775,88	0,00	693,97	3.469,85	2	1.389,88
	2013	107 01 99	1	2013	5.839,18	12,50	Geral	2.919,60	0,00	729,90	3.649,50	3	2.189,68
	2013	107 05 99	1	2013	361,62	12,50	Geral	180,80	0,00	45,20	226,00	3	135,62
	2013	107 06 02	2	2013	1.217,70	14,28	Geral	695,52	0,00	173,88	869,40	2	348,30
	2013	107 06 04	1	2013	149,00	12,50	Geral	74,52	0,00	18,63	93,15	3	55,85
	2013	111 02 03	1	2013	700,00	12,50	Geral	350,00	0,00	87,50	437,50	3	262,50
	2013	117 01 03	1	2013	1.220,00	14,28	Geral	696,88	0,00	174,22	871,10	2	348,90
	2013	110 25 06	2	2013	5.165,90	14,28	Geral	2.950,76	0,00	737,69	3.688,45	2	1.477,45
	2014	101 01 01	1	2014	300,00	12,50	Geral	112,50	0,00	37,50	150,00	4	150,00
	2014	101 01 13	1	2014	10,00	25,00	Geral	7,50	0,00	2,50	10,00	0	0,00
	2014	102 01 01	1	2014	300,00	12,50	Geral	112,50	0,00	37,50	150,00	4	150,00
	2014	102 01 13	30	2014	345,00	12,50	Geral	129,39	0,00	43,13	172,52	4	172,48
	2014	103 01 03	1	2014	18,29	12,50	Geral	6,87	0,00	2,29	9,16	4	9,13
	2014	103 01 11	1	2014	315,11	12,50	Geral	118,17	0,00	39,39	157,56	4	157,55
	2014	103 01 12	1	2014	15,02	12,50	Geral	5,64	0,00	1,88	7,52	4	7,50
	2014	103 02 04	1	2014	5,00	20,00	Geral	3,00	0,00	1,00	4,00	1	1,00
	2014	105 06 01	2	2014	66,84	14,28	Geral	28,62	0,00	9,54	38,16	3	28,68
	2014	105 06 02	1	2014	12,64	33,33	Geral	12,64	0,00	0,00	12,64	0	0,00
	2014	105 06 03	1	2014	712,35	20,00	Geral	319,50	0,00	130,95	450,45	2	261,90

MUNICÍPIO DE GAVIÃO

Mapa síntese por conta

Ano: 2017

Classificação patrimonial	Ano início utilização	GH	Nº de bens	Ano econômico	Valor bruto	Taxa	Tipo de Taxa	Amortizações de exercícios anteriores	Amortizações extraordinárias	Amortizações do exercício	Amortizações acumuladas	Anos de vida esperada	Valor patrimonial líquido
423	2014	105 06 06	1	2014	75,00	12,50	Geral	28,14	0,00	9,38	37,52	4	37,48
	2014	105 06 07	2	2014	40,76	25,00	Geral	30,57	0,00	10,19	40,76	0	0,00
	2014	105 06 08	1	2014	31,93	14,28	Específica	13,68	0,00	4,56	18,24	3	13,69
	2014	105 06 08	3	2014	180,51	14,28	Geral	77,31	0,00	25,77	103,08	3	77,43
	2014	105 06 09	1	2014	3.321,99	14,28	Geral	1.423,14	0,00	474,38	1.897,52	3	1.424,47
	2014	105 06 13	1	2014	14,30	12,50	Geral	5,37	0,00	1,79	7,16	4	7,14
	2014	105 06 18	1	2014	53,70	12,50	Geral	20,13	0,00	6,71	26,84	4	26,86
	2014	105 06 19	3	2014	41,70	20,00	Geral	25,02	0,00	8,34	33,36	1	8,34
	2014	105 06 99	267	2014	826,97	25,00	Geral	620,25	0,00	206,72	826,97	0	0,00
	2014	106 03 18	42	2014	1.819,70	14,28	Geral	779,46	0,00	259,82	1.039,28	3	780,42
	2014	106 03 99	5	2014	23,17	14,28	Geral	9,96	0,00	3,32	13,28	3	9,89
	2014	107 01 02	6	2014	158,28	12,50	Geral	59,40	0,00	19,80	79,20	4	79,08
	2014	107 01 03	35	2014	10.184,76	12,50	Geral	3.819,15	0,00	1.273,05	5.092,20	4	5.092,56
	2014	107 01 06	1	2014	7,20	12,50	Geral	2,70	0,00	0,90	3,60	4	3,60
	2014	107 01 07	114	2014	1.038,14	12,50	Geral	389,70	0,00	129,90	519,60	4	518,54
	2014	107 01 08	144	2014	2.106,72	12,50	Geral	790,62	0,00	263,54	1.054,16	4	1.052,56
	2014	107 01 10	42	2014	2.646,00	14,28	Geral	1.134,00	0,00	376,00	1.512,00	3	1.134,00
	2014	107 01 11	3	2014	729,18	12,50	Geral	273,42	0,00	91,14	364,56	4	364,62
	2014	107 01 13	1	2014	6,83	12,50	Geral	2,55	0,00	0,85	3,40	4	3,43
	2014	107 01 15	15	2014	267,75	12,50	Geral	100,35	0,00	33,45	133,80	4	133,95

MUNICÍPIO DE GAVIÃO

Mapa síntese por conta

Ano: 2017

Classificação patrimonial	Ano início utilização	GH	Nº de bens	Ano econômico	Valor bruto	Taxa	Tipo de Taxa	Amortizações de exercícios anteriores	Amortizações extraordinárias	Amortizações do exercício	Amortizações acumuladas	Anos de vida esperada	Valor patrimonial líquido
	2014	107 01 16	15	2014	351,00	12,50	Geral	131,85	0,00	43,95	175,80	4	175,20
	2014	107 01 20	70	2014	3.124,83	12,50	Geral	1.171,53	0,00	390,51	1.562,04	4	1.562,79
	2014	107 01 21	6	2014	603,78	12,50	Geral	226,44	0,00	75,48	301,92	4	301,86
	2014	107 01 22	3	2014	16,50	12,50	Geral	6,21	0,00	2,07	8,28	4	8,22
	2014	107 01 24	6	2014	1.540,02	12,50	Geral	577,44	0,00	192,48	768,92	4	770,10
	2014	107 01 99	12	2014	77.949,42	12,50	Geral	29.231,10	0,00	9.743,70	38.974,80	4	38.974,62
	2014	107 01 99	1	2014	54.478,97	16,67	Específica	14.414,00	0,00	8.014,92	22.428,92	4	32.050,05
	2014	107 02 04	6	2014	48,60	25,00	Geral	36,54	0,00	12,06	48,60	0	0,00
	2014	107 02 06	7	2014	224,32	12,50	Geral	84,21	0,00	28,07	112,28	4	112,04
	2014	107 02 08	94	2014	1.269,00	20,00	Geral	761,40	0,00	253,80	1.015,20	1	253,80
	2014	107 02 09	119	2014	2.435,93	25,00	Geral	1.827,84	0,00	608,09	2.435,93	0	0,00
	2014	107 02 10	167	2014	1.489,64	50,00	Geral	1.489,64	0,00	0,00	1.489,64	0	0,00
	2014	107 02 12	126	2014	760,00	25,00	Geral	570,00	0,00	190,00	760,00	0	0,00
	2014	107 02 14	220	2014	457,60	50,00	Geral	457,60	0,00	0,00	457,60	0	0,00
	2014	107 02 15	3	2014	48,33	12,50	Geral	18,09	0,00	6,03	24,12	4	24,21
	2014	107 02 16	51	2014	458,10	33,33	Geral	458,10	0,00	0,00	458,10	0	0,00
	2014	107 02 18	1	2014	5,00	50,00	Geral	5,00	0,00	0,00	5,00	0	0,00
	2014	107 02 99	285	2014	1.459,69	12,50	Geral	550,62	0,00	183,54	734,16	4	725,53
	2014	107 03 03	55	2014	228,80	12,50	Geral	85,80	0,00	28,60	114,40	4	114,40
	2014	107 04 11	21	2014	133,35	12,50	Geral	49,77	0,00	16,59	66,36	4	66,99

423

MUNICÍPIO DE GAVIÃO

Mapa síntese por conta

Ano: 2017

Classificação patrimonial	Ano início utilização	GH	Nº de bens	Ano econômico	Valor bruto	Taxa	Tipo de Taxa	Amortizações de exercícios anteriores	Amortizações extraordinárias	Amortizações do exercício	Amortizações acumuladas	Anos de vida esperada	Valor patrimonial líquido
	2014	107 05 06	1	2014	265,53	12,50	Geral	99,57	0,00	33,19	132,76	4	132,77
	2014	107 06 02	22	2014	2.379,49	14,28	Geral	1.019,34	0,00	339,78	1.359,12	3	1.020,37
	2014	107 06 04	4	2014	4.874,82	12,50	Geral	1.828,08	0,00	609,36	2.437,44	4	2.437,38
	2014	107 06 05	4	2014	2.098,58	12,50	Geral	786,96	0,00	262,32	1.049,28	4	1.049,30
	2014	107 06 99	1	2014	40,29	14,28	Geral	17,25	0,00	5,75	23,00	3	17,29
	2014	107 07 01	3	2014	89,20	14,28	Geral	38,22	0,00	12,74	50,96	3	38,24
	2014	107 07 04	4	2014	2.526,95	14,28	Geral	1.082,55	0,00	360,85	1.443,40	3	1.083,55
	2014	107 07 05	2	2014	680,52	14,28	Geral	291,54	0,00	97,18	388,72	3	291,80
	2014	107 07 08	2	2014	15,22	12,50	Geral	5,70	0,00	1,90	7,60	4	7,62
	2014	107 08 02	49	2014	98,46	25,00	Geral	74,58	0,00	23,88	98,46	0	0,00
	2014	107 08 04	1	2014	1.096,20	20,00	Geral	657,72	0,00	219,24	876,96	1	219,24
	2014	107 09 04	4	2014	3.158,04	25,00	Geral	2.368,56	0,00	789,48	3.158,04	0	0,00
	2014	109 02 04	4	2014	981,56	20,00	Geral	588,96	0,00	196,32	785,28	1	196,28
	2014	109 03 03	1	2014	3.479,13	20,00	Geral	2.087,49	0,00	695,83	2.783,32	1	695,81
	2014	111 02 01	1	2014	1,79	25,00	Geral	1,35	0,00	0,44	1,79	0	0,00
	2014	112 01 03	13	2014	87,75	25,00	Geral	65,91	0,00	21,84	87,75	0	0,00
	2014	112 01 99	1	2014	1.266,90	25,00	Geral	950,19	0,00	316,71	1.266,90	0	0,00
	2014	112 03 99	5	2014	721,90	20,00	Geral	433,20	0,00	144,40	577,60	1	144,30
	2014	113 04 02	1	2014	10,00	50,00	Geral	10,00	0,00	0,00	10,00	0	0,00
	2014	117 01 03	4	2014	5.618,32	14,28	Geral	2.406,90	0,00	802,30	3.209,20	3	2.409,12

423

MUNICÍPIO DE GAVIÃO

Mapa síntese por conta

Ano: 2017

Classificação patrimonial	Ano início utilização	GH	Nº de bens	Ano econômico	Valor bruto	Taxa	Tipo de Taxa	Amortizações de exercícios anteriores	Amortizações extraordinárias	Amortizações do exercício	Amortizações acumuladas	Anos de vida esperada	Valor patrimonial líquido
	2014	117 01 99	5	2014	2.856,95	12,50	Geral	1.071,33	0,00	357,11	1.428,44	4	1.428,51
	2014	118 05 04	1	2014	0,32	12,50	Geral	0,12	0,00	0,04	0,16	4	0,16
	2014	118 05 99	1	2014	1.249,68	12,50	Geral	468,63	0,00	156,21	624,84	4	624,84
	2014	107 05 08	2	2014	607,62	12,50	Geral	227,88	0,00	75,96	303,84	4	303,78
	2014	105 07 01	1	2014	4,46	12,50	Geral	1,68	0,00	0,56	2,24	4	2,22
	2014	110 18 99	1	2014	2.586,61	16,67	Específica	626,58	0,00	326,74	953,32	5	1.633,29
	2014	104 05 22	1	2014	15,02	20,00	Geral	9,00	0,00	3,00	12,00	1	3,02
	2015	105 06 01	2	2015	3.653,10	14,28	Geral	1.043,34	0,00	521,67	1.565,01	4	2.088,09
	2015	105 06 03	2	2015	2.506,74	20,00	Geral	1.002,70	0,00	501,35	1.504,05	2	1.002,69
	2015	105 06 06	15	2015	7.371,33	12,50	Geral	1.982,86	0,00	996,43	2.989,29	5	4.982,04
	2015	105 06 18	1	2015	1.500,60	12,50	Geral	375,16	0,00	187,58	562,74	5	937,86
	2015	105 06 99	3	2015	8.585,09	25,00	Geral	4.292,54	0,00	2.146,27	6.438,81	1	2.146,28
	2015	106 01 12	1	2015	728,40	12,50	Geral	182,10	0,00	91,05	273,15	5	455,25
	2015	106 01 99	6	2015	3.282,87	12,50	Geral	820,70	0,00	410,35	1.231,05	5	2.051,82
	2015	107 01 20	4	2015	1.339,32	12,50	Geral	334,80	0,00	167,40	502,20	5	837,12
	2015	107 01 21	2	2015	199,52	12,50	Geral	49,88	0,00	24,94	74,82	5	124,70
	2015	107 01 27	1	2015	2.875,25	12,50	Geral	688,82	0,00	334,41	1.003,23	5	1.672,02
	2015	107 01 99	2	2015	11.789,06	12,50	Geral	2.947,28	0,00	1.473,64	4.420,92	5	7.368,14
	2015	107 02 99	13	2015	45.424,54	12,50	Geral	11.356,18	0,00	5.678,09	17.034,27	5	28.390,27
	2015	107 04 04	1	2015	158,67	12,50	Geral	39,66	0,00	19,83	59,49	5	99,18

423

MUNICÍPIO DE GAVIÃO

Mapa síntese por conta

Ano: 2017

Classificação patrimonial	Ano início utilização	GH	Nº de bens	Ano econômico	Valor bruto	Taxa	Tipo de Taxa	Amortizações de exercícios anteriores	Amortizações extraordinárias	Amortizações do exercício	Amortizações acumuladas	Anos de vida esperada	Valor patrimonial líquido
	2015	107 04 99	1	2015	13.505,40	12,50	Geral	3.376,36	0,00	1.688,18	5.064,54	5	8.440,86
	2015	107 05 03	2	2015	7.219,76	12,50	Geral	1.804,94	0,00	902,47	2.707,41	5	4.512,35
	2015	107 07 04	1	2015	6.969,38	14,28	Geral	1.990,46	0,00	995,23	2.985,69	4	3.983,69
	2015	107 08 01	1	2015	463,71	20,00	Geral	185,48	0,00	92,74	278,22	2	185,49
	2015	112 01 99	5	2015	3.937,05	25,00	Geral	1.968,52	0,00	984,26	2.952,78	1	984,27
	2015	117 01 03	7	2015	14.693,84	14,28	Geral	4.196,56	0,00	2.098,28	6.294,84	4	8.399,00
	2015	117 01 04	1	2015	1.586,70	25,00	Geral	793,36	0,00	396,68	1.190,04	1	396,66
	2015	117 01 99	1	2015	13.515,24	12,50	Geral	3.378,82	0,00	1.689,41	5.068,23	5	8.447,01
	2015	106 05 06	30	2015	360,00	0,00	Geral	0,00	0,00	0,00	0,00	0	360,00
	2015	107 05 08	1	2015	590,40	12,50	Geral	147,60	0,00	73,80	221,40	5	369,00
	2016	101 01 99	1	2016	110,70	25,00	Geral	27,68	0,00	27,68	55,36	2	55,34
	2016	102 01 06	6	2016	1.365,30	20,00	Geral	273,07	0,00	273,07	546,14	3	819,16
	2016	106 01 02	7	2016	3.485,83	12,50	Geral	435,74	0,00	435,74	871,48	6	2.614,35
	2016	106 01 99	11	2016	23.840,20	12,50	Geral	2.980,04	0,00	2.980,04	5.960,08	6	17.880,12
	2016	107 01 99	1	2016	30.464,93	12,50	Geral	3.808,12	0,00	3.808,12	7.616,24	6	22.848,69
	2016	107 08 02	1	2016	127,92	25,00	Geral	31,98	0,00	31,98	63,96	2	63,96
	2016	107 08 04	1	2016	295,20	20,00	Geral	59,04	0,00	59,04	118,08	3	177,12
	2016	107 09 05	1	2016	264,45	12,50	Geral	33,06	0,00	33,06	66,12	6	198,33
	2016	109 02 04	1	2016	86,10	20,00	Geral	17,22	0,00	17,22	34,44	3	51,66
	2016	112 03 99	1	2016	602,09	20,00	Geral	120,42	0,00	120,42	240,84	3	361,25

423

MUNICÍPIO DE GAVIÃO

Mapa síntese por conta

Ano: 2017

Classificação patrimonial	Ano início utilização	GH	Nº de bens	Ano econômico	Valor bruto	Taxa	Tipo de Taxa	Amortizações de exercícios anteriores	Amortizações extraordinárias	Amortizações do exercício	Amortizações acumuladas	Anos de vida esperada	Valor patrimonial líquido
423	2016	117 01 03	2	2016	18.807,00	14,28	Geral	2.685,64	0,00	2.685,64	5.371,28	5	13.435,72
	2016	117 01 04	1	2016	1.549,80	25,00	Geral	387,45	0,00	387,45	774,90	2	774,90
	2016	117 05 01	2	2016	8.306,83	7,14	Geral	593,11	0,00	593,11	1.186,22	12	7.120,61
	2016	118 05 04	1	2016	697,41	12,50	Geral	87,18	0,00	87,18	174,36	6	523,05
	2016	106 05 06	28	2016	416,82	0,00	Geral	0,00	0,00	0,00	0,00	0	416,82
	2016	110 25 99	1	2016	353,01	14,28	Geral	50,41	0,00	50,41	100,82	5	252,19
	2017	101 01 99	1	2017	2.109,15	25,00	Geral	0,00	0,00	527,29	527,29	3	1.581,86
	2017	103 01 02	2	2017	1.107,00	12,50	Geral	0,00	0,00	138,38	138,38	7	968,62
	2017	107 06 02	5	2017	4.173,39	14,28	Geral	0,00	0,00	595,97	595,97	6	3.577,42
	2017	107 06 03	1	2017	387,45	14,28	Geral	0,00	0,00	55,33	55,33	6	332,12
	2017	107 06 05	3	2017	2.322,61	12,50	Geral	0,00	0,00	290,33	290,33	7	2.032,28
	2017	109 02 04	1	2017	94,71	20,00	Geral	0,00	0,00	18,94	18,94	4	75,77
	2017	117 01 02	1	2017	2.330,85	14,28	Geral	0,00	0,00	332,85	332,85	6	1.998,00
	2017	117 01 03	1	2017	2.070,00	14,28	Geral	0,00	0,00	295,60	295,60	6	1.774,40
	2017	117 01 99	1	2017	5.898,88	12,50	Geral	0,00	0,00	737,36	737,36	7	5.161,52
	2017	106 05 06	7	2017	98,76	0,00	Geral	0,00	0,00	0,00	0,00	0	98,76
	2017	110 25 05	1	2017	3.220,79	14,28	Geral	0,00	0,00	459,93	459,93	6	2.760,86
	2017	104 04 15	1	2017	940,00	20,00	Geral	0,00	0,00	188,00	188,00	4	752,00
	Totais da conta 423:					2.937.552,41		2.497.516,38	0,00	93.833,24	2.591.349,62		346.202,79
424	1990	202 02 03	1	2002	15.958,93	50,00	Específica	15.958,93	0,00	0,00	15.958,93	0	0,00

MUNICÍPIO DE GAVIÃO

Mapa síntese por conta

Ano: 2017

Classificação patrimonial	Ano início utilização	GH	Nº de bens	Ano econômico	Valor bruto	Taxa	Tipo de Taxa	Amortizações de exercícios anteriores	Amortizações extraordinárias	Amortizações do exercício	Amortizações acumuladas	Anos de vida esperada	Valor patrimonial líquido
424	1991	202 03 04	1	2002	15.354,58	10,00	Geral	15.354,58	0,00	0,00	15.354,58	0	0,00
	1992	202 03 04	1	2002	86.464,42	33,33	Específica	86.464,42	0,00	0,00	86.464,42	0	0,00
	1992	202 07 03	1	2002	74.489,18	0,00	Específica	68.052,96	0,00	0,00	68.052,96	0	6.436,22
	1993	202 02 03	1	2002	17.111,02	50,00	Específica	17.111,02	0,00	0,00	17.111,02	0	0,00
	1993	202 06 03	1	2002	32.735,18	20,00	Específica	32.735,18	0,00	0,00	32.735,18	0	0,00
	1994	202 01 01	1	2002	11.354,37	12,50	Geral	11.354,37	0,00	0,00	11.354,37	0	0,00
	1996	202 01 03	1	2002	20.759,62	10,00	Geral	20.759,62	0,00	0,00	20.759,62	0	0,00
	1996	202 03 03	1	2002	36.739,71	33,33	Específica	36.739,71	0,00	0,00	36.739,71	0	0,00
	1998	202 01 02	1	2002	36.104,99	12,50	Geral	36.104,99	0,00	0,00	36.104,99	0	0,00
	1998	202 01 03	1	2002	27.219,75	10,00	Geral	27.219,75	0,00	0,00	27.219,75	0	0,00
	1998	202 01 03	1	2002	28.652,62	14,29	Específica	28.652,62	0,00	0,00	28.652,62	0	0,00
	1998	202 02 03	1	2002	34.630,52	50,00	Específica	34.630,52	0,00	0,00	34.630,52	0	0,00
	1998	202 03 03	1	2002	35.311,56	0,00	Específica	31.405,80	0,00	0,00	31.405,80	0	3.905,76
	1998	206 03 01	2	2002	4.849,66	25,00	Geral	4.849,66	0,00	0,00	4.849,66	0	0,00
	1999	202 06 03	1	2002	29.870,46	100,00	Específica	29.870,46	0,00	0,00	29.870,46	0	0,00
	1999	202 07 04	1	2002	100.971,82	0,00	Específica	99.510,18	0,00	0,00	99.510,18	0	1.461,64
	2000	202 01 03	1	2002	26.450,62	50,00	Específica	26.450,62	0,00	0,00	26.450,62	0	0,00
	2001	202 02 03	2	2002	2.743,38	10,00	Geral	2.743,38	0,00	0,00	2.743,38	0	0,00
	2001	202 02 03	1	2002	12.116,93	100,00	Específica	12.116,93	0,00	0,00	12.116,93	0	0,00
	2001	202 03 03	1	2002	299,28	10,00	Geral	299,28	0,00	0,00	299,28	0	0,00

MUNICÍPIO DE GAVIÃO

Mapa síntese por conta

Ano: 2017

Classificação patrimonial	Ano início utilização	GH	Nº de bens	Ano econômico	Valor bruto	Taxa	Tipo de Taxa	Amortizações de exercícios anteriores	Amortizações extraordinárias	Amortizações do exercício	Amortizações acumuladas	Anos de vida esperada	Valor patrimonial líquido
424	2001	202 03 04	1	2002	49.128,64	16,67	Específica	49.128,64	0,00	0,00	49.128,64	0	0,00
	2001	202 06 03	3	2002	32.421,86	12,50	Geral	32.421,86	0,00	0,00	32.421,86	0	0,00
	2001	202 06 03	1	2002	9.900,81	14,29	Específica	9.900,81	0,00	0,00	9.900,81	0	0,00
	2001	202 07 04	2	2002	144.177,82	0,00	Específica	133.660,39	0,00	0,00	133.660,39	0	10.517,43
	2001	202 07 04	1	2002	2.493,99	7,14	Geral	2.493,99	0,00	0,00	2.493,99	0	0,00
	2001	202 07 04	1	2002	59.946,92	33,33	Específica	49.637,17	0,00	3.436,24	53.073,41	2	6.873,51
	2001	206 03 01	3	2002	224,46	25,00	Geral	224,46	0,00	0,00	224,46	0	0,00
	2002	202 01 02	1	2002	3.382,21	12,50	Geral	3.382,21	0,00	0,00	3.382,21	0	0,00
	2002	202 01 02	1	2002	19.975,08	50,00	Específica	19.975,08	0,00	0,00	19.975,08	0	0,00
	2003	202 06 03	1	2003	47.392,80	100,00	Específica	47.392,80	0,00	0,00	47.392,80	0	0,00
	2004	202 01 03	1	2004	39.753,99	50,00	Específica	39.753,99	0,00	0,00	39.753,99	0	0,00
	2004	202 02 03	1	2004	23.457,43	10,00	Geral	23.457,43	0,00	0,00	23.457,43	0	0,00
	2004	202 02 03	1	2004	25.715,45	50,00	Específica	25.715,45	0,00	0,00	25.715,45	0	0,00
	2004	202 03 03	1	2004	19.808,86	20,00	Específica	19.808,86	0,00	0,00	19.808,86	0	0,00
	2004	202 06 03	2	2004	92.018,41	100,00	Específica	92.018,41	0,00	0,00	92.018,41	0	0,00
	2005	202 02 03	1	2005	22.797,13	10,00	Geral	22.797,13	0,00	0,00	22.797,13	0	0,00
	2005	202 05 04	1	2005	40.021,24	25,00	Específica	40.021,24	0,00	0,00	40.021,24	0	0,00
	2006	202 01 02	1	2006	34.230,05	12,50	Geral	34.230,05	0,00	0,00	34.230,05	0	0,00
	2006	202 01 03	1	2006	33.201,63	20,00	Específica	30.559,36	0,00	2.642,27	33.201,63	0	0,00
	2007	202 01 03	1	2007	31.527,00	20,00	Específica	25.946,47	0,00	2.790,27	28.736,74	1	2.790,26

MUNICÍPIO DE GAVIÃO

Mapa síntese por conta

Ano: 2017

Classificação patrimonial	Ano início utilização	GH	Nº de bens	Ano econômico	Valor bruto	Taxa	Tipo de Taxa	Amortizações de exercícios anteriores	Amortizações extraordinárias	Amortizações do exercício	Amortizações acumuladas	Anos de vida esperada	Valor patrimonial líquido
424	2008	202 01 03	1	2008	25.776,14	25,00	Específica	22.416,75	0,00	3.359,39	25.776,14	0	0,00
	2009	202 03 01	2	2009	22.528,73	12,50	Geral	22.528,73	0,00	0,00	22.528,73	0	0,00
	2009	202 06 03	1	2009	49.894,70	12,50	Geral	49.894,70	0,00	0,00	49.894,70	0	0,00
	2011	107 04 01	1	2011	715,00	12,50	Geral	536,28	0,00	89,38	625,65	1	89,34
	2012	202 01 03	1	2012	19.918,70	10,00	Geral	9.959,35	0,00	1.991,87	11.951,22	4	7.967,48
	2012	107 04 02	1	2012	900,00	12,50	Geral	562,50	0,00	112,50	675,00	2	225,00
	2013	201 02 03	1	2013	31.600,00	12,50	Geral	15.800,00	0,00	3.950,00	19.750,00	3	11.850,00
	2013	107 04 01	1	2013	950,00	12,50	Geral	475,00	0,00	118,75	593,75	3	356,25
	2013	107 04 02	2	2013	1.300,00	12,50	Geral	650,00	0,00	162,50	812,50	3	487,50
	2014	202 04 04	1	2014	137.145,00	10,00	Geral	41.143,50	0,00	13.714,50	54.858,00	6	82.287,00
	2014	202 06 03	1	2014	49.998,26	12,50	Geral	18.749,34	0,00	6.249,78	24.999,12	4	24.999,14
	2015	107 04 01	1	2015	649,99	12,50	Geral	162,50	0,00	81,25	243,75	5	406,24
	2016	202 01 03	2	2016	45.797,50	10,00	Geral	4.579,76	0,00	4.579,76	9.159,52	8	36.637,98
	2016	108 01 01	1	2016	1.845,00	16,66	Geral	307,38	0,00	307,38	614,76	4	1.230,24
	2017	201 01 01	1	2017	8.000,00	16,66	Geral	0,00	0,00	1.332,80	1.332,80	5	6.667,20
	2017	202 01 03	1	2017	22.393,39	10,00	Geral	0,00	0,00	2.239,34	2.239,34	9	20.154,05
	Totais da conta 424:		68		1.801.176,79			1.528.676,57	0,00	47.157,98	1.575.834,55		225.342,24
425	1989	107 01 13	1	2002	41,40	12,50	Geral	41,40	0,00	0,00	41,40	0	0,00
	1990	111 02 01	2	2002	46,10	25,00	Geral	46,10	0,00	0,00	46,10	0	0,00
	1992	110 04 11	1	2002	334,19	20,00	Geral	334,19	0,00	0,00	334,19	0	0,00

MUNICÍPIO DE GAVIÃO

Mapa síntese por conta

Ano: 2017

Classificação patrimonial	Ano início utilização	GH	Nº de bens	Ano econômico	Valor bruto	Taxa	Tipo de Taxa	Amortizações de exercícios anteriores	Amortizações extraordinárias	Amortizações do exercício	Amortizações acumuladas	Anos de vida esperada	Valor patrimonial líquido
	1992	110 04 99	1	2002	110,88	20,00	Geral	110,88	0,00	0,00	110,88	0	0,00
	1992	110 16 10	1	2002	840,94	20,00	Geral	840,94	0,00	0,00	840,94	0	0,00
	1993	104 07 99	1	2002	202,51	12,50	Geral	202,51	0,00	0,00	202,51	0	0,00
	1993	109 03 03	1	2002	862,12	20,00	Geral	862,12	0,00	0,00	862,12	0	0,00
	1994	110 15 01	1	2002	242,15	14,28	Geral	242,15	0,00	0,00	242,15	0	0,00
	1995	110 15 99	1	2002	96,73	14,28	Geral	96,73	0,00	0,00	96,73	0	0,00
	1995	111 02 99	1	2002	180,36	25,00	Geral	180,36	0,00	0,00	180,36	0	0,00
	1996	109 03 03	1	2002	469,95	20,00	Geral	469,95	0,00	0,00	469,95	0	0,00
	1996	110 15 99	2	2002	514,56	14,28	Geral	514,56	0,00	0,00	514,56	0	0,00
	1996	110 16 11	1	2002	169,65	20,00	Geral	169,65	0,00	0,00	169,65	0	0,00
	1996	110 20 03	3	2002	127,70	12,50	Geral	127,70	0,00	0,00	127,70	0	0,00
	1997	110 15 01	1	2002	175,08	14,28	Geral	175,08	0,00	0,00	175,08	0	0,00
	1997	110 15 99	2	2002	966,43	14,28	Geral	966,43	0,00	0,00	966,43	0	0,00
	1998	110 20 03	1	2002	41,65	12,50	Geral	41,65	0,00	0,00	41,65	0	0,00
	1998	111 02 02	1	2002	230,52	20,00	Geral	230,52	0,00	0,00	230,52	0	0,00
	1998	111 04 01	1	2002	379,34	7,14	Geral	379,34	0,00	0,00	379,34	0	0,00
	1999	104 07 18	1	2002	379,34	16,66	Geral	379,34	0,00	0,00	379,34	0	0,00
	1999	110 04 11	1	2002	751,96	20,00	Geral	751,96	0,00	0,00	751,96	0	0,00
	1999	110 16 11	1	2002	299,28	20,00	Geral	299,28	0,00	0,00	299,28	0	0,00
	1999	111 02 01	1	2002	1.327,68	25,00	Geral	1.327,68	0,00	0,00	1.327,68	0	0,00

425

MUNICÍPIO DE GAVIÃO

Mapa síntese por conta

Ano: 2017

Classificação patrimonial	Ano início utilização	GH	Nº de bens	Ano econômico	Valor bruto	Taxa	Tipo de Taxa	Amortizações de exercícios anteriores	Amortizações extraordinárias	Amortizações do exercício	Amortizações acumuladas	Anos de vida esperada	Valor patrimonial líquido
425	2000	104 07 99	2	2002	13,47	12,50	Geral	13,47	0,00	0,00	13,47	0	0,00
	2000	107 01 13	2	2002	97,29	12,50	Geral	97,29	0,00	0,00	97,29	0	0,00
	2000	109 03 03	1	2002	835,49	20,00	Geral	835,49	0,00	0,00	835,49	0	0,00
	2000	110 15 05	1	2002	293,61	14,28	Geral	293,61	0,00	0,00	293,61	0	0,00
	2000	110 15 10	2	2002	554,12	14,28	Geral	554,12	0,00	0,00	554,12	0	0,00
	2000	110 16 02	1	2002	846,21	20,00	Geral	846,21	0,00	0,00	846,21	0	0,00
	2000	110 20 03	1	2002	34,37	12,50	Geral	34,37	0,00	0,00	34,37	0	0,00
	2000	111 02 01	1	2002	723,66	25,00	Geral	723,66	0,00	0,00	723,66	0	0,00
	2000	111 02 03	1	2002	269,35	12,50	Geral	269,35	0,00	0,00	269,35	0	0,00
	2000	110 16 10	1	2002	178,00	20,00	Geral	178,00	0,00	0,00	178,00	0	0,00
	2001	104 07 99	5	2002	55,87	12,50	Geral	55,87	0,00	0,00	55,87	0	0,00
	2001	107 01 13	13	2002	479,97	12,50	Geral	479,97	0,00	0,00	479,97	0	0,00
	2001	107 03 99	2	2002	29,93	12,50	Geral	29,93	0,00	0,00	29,93	0	0,00
	2001	109 02 02	1	2002	14,96	20,00	Geral	14,96	0,00	0,00	14,96	0	0,00
	2001	109 03 03	9	2002	658,44	20,00	Geral	658,44	0,00	0,00	658,44	0	0,00
	2001	109 03 06	1	2002	99,76	25,00	Geral	99,76	0,00	0,00	99,76	0	0,00
	2001	110 04 01	36	2002	1.110,80	14,28	Geral	1.110,80	0,00	0,00	1.110,80	0	0,00
	2001	110 04 11	1	2002	349,16	20,00	Geral	349,16	0,00	0,00	349,16	0	0,00
	2001	110 04 99	52	2002	494,28	20,00	Geral	494,28	0,00	0,00	494,28	0	0,00
	2001	110 15 01	1	2002	94,77	14,28	Geral	94,77	0,00	0,00	94,77	0	0,00

MUNICÍPIO DE GAVIÃO

Mapa síntese por conta

Ano: 2017

Classificação patrimonial	Ano início utilização	GH	Nº de bens	Ano econômico	Valor bruto	Taxa	Tipo de Taxa	Amortizações de exercícios anteriores	Amortizações extraordinárias	Amortizações do exercício	Amortizações acumuladas	Anos de vida esperada	Valor patrimonial líquido
2001	110 15 05		2	2002	159,62	14,28	Geral	159,62	0,00	0,00	159,62	0	0,00
2001	110 16 01		1	2002	12,47	12,50	Geral	12,47	0,00	0,00	12,47	0	0,00
2001	110 16 02		3	2002	1.371,69	20,00	Geral	1.371,69	0,00	0,00	1.371,69	0	0,00
2001	110 16 11		18	2002	1.328,19	20,00	Geral	1.328,19	0,00	0,00	1.328,19	0	0,00
2001	110 16 15		3	2002	748,20	14,28	Geral	748,20	0,00	0,00	748,20	0	0,00
2001	110 20 01		1	2002	598,56	12,50	Geral	598,56	0,00	0,00	598,56	0	0,00
2001	111 01 99		1	2002	423,98	12,50	Geral	423,98	0,00	0,00	423,98	0	0,00
2001	111 02 01		4	2002	149,64	25,00	Geral	149,64	0,00	0,00	149,64	0	0,00
2001	111 02 03		2	2002	473,86	12,50	Geral	473,86	0,00	0,00	473,86	0	0,00
2001	111 02 99		2	2002	440,78	25,00	Geral	440,78	0,00	0,00	440,78	0	0,00
2001	111 04 03		1	2002	149,64	12,50	Geral	149,64	0,00	0,00	149,64	0	0,00
2001	111 04 05		3	2002	384,08	12,50	Geral	384,08	0,00	0,00	384,08	0	0,00
2001	112 03 99		20	2002	1.108,80	20,00	Geral	1.108,80	0,00	0,00	1.108,80	0	0,00
2001	118 07 04		1	2002	14,96	14,28	Geral	14,96	0,00	0,00	14,96	0	0,00
2001	110 25 05		2	2002	1.097,36	14,28	Geral	1.097,36	0,00	0,00	1.097,36	0	0,00
2001	104 03 07		1	2002	249,40	20,00	Geral	249,40	0,00	0,00	249,40	0	0,00
2001	110 04 03		25	2002	4.668,75	25,00	Geral	4.668,75	0,00	0,00	4.668,75	0	0,00
2001	110 16 10		2	2002	199,52	20,00	Geral	199,52	0,00	0,00	199,52	0	0,00
2001	110 02 01		1	2002	124,70	12,50	Geral	124,70	0,00	0,00	124,70	0	0,00
2001	113 01 10		1	2002	14,96	25,00	Geral	14,96	0,00	0,00	14,96	0	0,00

425

MUNICÍPIO DE GAVIÃO

Mapa síntese por conta

Ano: 2017

Classificação patrimonial	Ano início utilização	GH	Nº de bens	Ano econômico	Valor bruto	Taxa	Tipo de Taxa	Amortizações de exercícios anteriores	Amortizações extraordinárias	Amortizações do exercício	Amortizações acumuladas	Anos de vida esperada	Valor patrimonial líquido
425	2002	104 07 99	1	2002	232,30	12,50	Geral	232,30	0,00	0,00	232,30	0	0,00
	2002	109 03 03	1	2002	699,88	20,00	Geral	699,88	0,00	0,00	699,88	0	0,00
	2003	109 01 99	1	2003	1.947,82	12,50	Geral	1.947,82	0,00	0,00	1.947,82	0	0,00
	2003	110 04 99	50	2003	436,49	20,00	Geral	436,49	0,00	0,00	436,49	0	0,00
	2003	110 15 01	1	2003	209,77	14,28	Geral	209,77	0,00	0,00	209,77	0	0,00
	2003	110 15 99	1	2003	105,15	14,28	Geral	105,15	0,00	0,00	105,15	0	0,00
	2003	111 02 01	1	2003	607,37	25,00	Geral	607,37	0,00	0,00	607,37	0	0,00
	2003	118 07 99	1	2003	2.000,95	12,50	Geral	2.000,95	0,00	0,00	2.000,95	0	0,00
	2004	107 01 13	1	2004	786,38	12,50	Geral	786,38	0,00	0,00	786,38	0	0,00
	2004	107 03 99	2	2004	65,24	12,50	Geral	65,24	0,00	0,00	65,24	0	0,00
	2004	107 08 01	1	2004	233,31	20,00	Geral	233,31	0,00	0,00	233,31	0	0,00
	2004	109 03 03	3	2004	1.319,58	20,00	Geral	1.319,58	0,00	0,00	1.319,58	0	0,00
	2004	110 04 11	2	2004	651,36	20,00	Geral	651,36	0,00	0,00	651,36	0	0,00
	2004	110 16 11	1	2004	206,05	20,00	Geral	206,05	0,00	0,00	206,05	0	0,00
	2004	118 07 03	9	2004	165,72	25,00	Geral	165,72	0,00	0,00	165,72	0	0,00
	2004	104 03 07	2	2004	1.764,61	20,00	Geral	1.764,61	0,00	0,00	1.764,61	0	0,00
	2005	107 01 13	1	2005	106,07	12,50	Geral	106,07	0,00	0,00	106,07	0	0,00
	2005	109 02 02	1	2005	378,35	20,00	Geral	378,35	0,00	0,00	378,35	0	0,00
	2005	109 03 03	1	2005	526,35	20,00	Geral	526,35	0,00	0,00	526,35	0	0,00
	2005	110 16 02	1	2005	813,59	20,00	Geral	813,59	0,00	0,00	813,59	0	0,00

MUNICÍPIO DE GAVIÃO

Mapa síntese por conta

Ano: 2017

Classificação patrimonial	Ano início utilização	GH	Nº de bens	Ano econômico	Valor bruto	Taxa	Tipo de Taxa	Amortizações de exercícios anteriores	Amortizações extraordinárias	Amortizações do exercício	Amortizações acumuladas	Anos de vida esperada	Valor patrimonial líquido
	2005	104 03 07	1	2005	12.988,83	50,00	Específica	12.988,83	0,00	0,00	12.988,83	0	0,00
	2006	110 16 11	1	2006	390,01	0,00	Específica	238,55	0,00	0,00	238,55	0	151,46
	2006	110 16 11	2	2006	337,64	20,00	Geral	337,64	0,00	0,00	337,64	0	0,00
	2006	111 02 01	1	2006	385,71	25,00	Geral	385,71	0,00	0,00	385,71	0	0,00
	2006	111 04 05	3	2006	831,56	12,50	Geral	831,56	0,00	0,00	831,56	0	0,00
	2006	118 05 99	2	2006	7.162,18	12,50	Geral	7.162,18	0,00	0,00	7.162,18	0	0,00
	2007	107 07 04	1	2007	545,22	14,28	Geral	545,22	0,00	0,00	545,22	0	0,00
	2007	107 08 02	5	2007	905,60	25,00	Geral	905,60	0,00	0,00	905,60	0	0,00
	2007	107 09 05	10	2007	2.914,80	12,50	Geral	2.914,80	0,00	0,00	2.914,80	0	0,00
	2007	110 15 01	1	2007	267,43	14,28	Geral	267,43	0,00	0,00	267,43	0	0,00
	2007	110 15 01	1	2007	378,13	33,33	Específica	378,13	0,00	0,00	378,13	0	0,00
	2007	110 15 99	2	2007	882,85	14,28	Geral	882,85	0,00	0,00	882,85	0	0,00
	2007	111 02 01	4	2007	5.311,37	25,00	Geral	5.311,37	0,00	0,00	5.311,37	0	0,00
	2007	112 03 99	1	2007	2.896,79	20,00	Geral	2.896,79	0,00	0,00	2.896,79	0	0,00
	2008	109 03 03	1	2008	349,02	20,00	Geral	349,02	0,00	0,00	349,02	0	0,00
	2008	110 15 01	1	2008	192,57	14,28	Geral	192,57	0,00	0,00	192,57	0	0,00
	2008	110 15 99	3	2008	6.770,24	14,28	Geral	6.770,24	0,00	0,00	6.770,24	0	0,00
	2008	110 16 11	2	2008	202,72	20,00	Geral	202,72	0,00	0,00	202,72	0	0,00
	2008	111 02 01	2	2008	1.715,72	25,00	Geral	1.715,72	0,00	0,00	1.715,72	0	0,00
	2008	104 03 07	2	2008	1.914,40	20,00	Geral	1.914,40	0,00	0,00	1.914,40	0	0,00

425

MUNICÍPIO DE GAVIÃO

Mapa síntese por conta

Ano: 2017

Classificação patrimonial	Ano início utilização	GH	Nº de bens	Ano econômico	Valor bruto	Taxa	Tipo de Taxa	Amortizações de exercícios anteriores	Amortizações extraordinárias	Amortizações do exercício	Amortizações acumuladas	Anos de vida esperada	Valor patrimonial líquido
425	2008	104 03 07	1	2008	1.009,04	50,00	Específica	1.009,04	0,00	0,00	1.009,04	0	0,00
	2009	104 07 23	1	2009	11.024,51	16,66	Geral	11.024,51	0,00	0,00	11.024,51	0	0,00
	2009	107 08 01	2	2009	460,00	20,00	Geral	460,00	0,00	0,00	460,00	0	0,00
	2009	110 16 11	2	2009	2.095,00	20,00	Geral	2.095,00	0,00	0,00	2.095,00	0	0,00
	2009	111 02 03	9	2009	5.320,70	12,50	Geral	5.320,70	0,00	0,00	5.320,70	0	0,00
	2009	105 01 06	1	2009	1.899,87	14,28	Geral	1.899,87	0,00	0,00	1.899,87	0	0,00
	2010	110 15 05	1	2010	95,00	14,28	Geral	95,00	0,00	0,00	95,00	0	0,00
	2010	110 15 10	1	2010	241,20	14,28	Geral	241,20	0,00	0,00	241,20	0	0,00
	2011	107 08 01	1	2011	7.650,69	20,00	Geral	7.650,69	0,00	0,00	7.650,69	0	0,00
	2011	112 01 99	2	2011	1.456,92	25,00	Geral	1.456,92	0,00	0,00	1.456,92	0	0,00
	2012	107 08 01	1	2012	8.850,00	20,00	Geral	8.850,00	0,00	0,00	8.850,00	0	0,00
	2012	117 05 99	2	2012	738,00	12,50	Geral	461,30	0,00	92,26	553,56	2	184,44
	2013	107 06 04	2	2013	1.010,00	12,50	Geral	505,00	0,00	126,25	631,25	3	378,75
	2013	107 06 99	1	2013	28,97	14,28	Geral	16,56	0,00	4,14	20,70	2	8,27
	2013	110 03 06	1	2013	2.640,00	12,50	Geral	1.320,00	0,00	330,00	1.650,00	3	990,00
	2013	110 04 99	2	2013	633,01	20,00	Geral	666,40	0,00	166,61	833,01	0	0,00
	2013	111 02 02	1	2013	98,40	20,00	Geral	78,72	0,00	19,68	98,40	0	0,00
	2013	111 02 03	4	2013	5.910,78	12,50	Geral	2.955,44	0,00	736,86	3.694,30	3	2.216,48
	2014	107 01 03	3	2014	2.066,40	12,50	Geral	774,90	0,00	258,30	1.033,20	4	1.033,20
	2014	107 02 16	9	2014	2.357,91	33,33	Geral	2.357,91	0,00	0,00	2.357,91	0	0,00

MUNICÍPIO DE GAVIÃO

Mapa síntese por conta

Ano: 2017

Classificação patrimonial	Ano início utilização	GH	Nº de bens	Ano econômico	Valor bruto	Taxa	Amortizações de exercícios anteriores	Amortizações extraordinárias	Amortizações do exercício	Amortizações acumuladas	Anos de vida esperada	Valor patrimonial líquido	
425	2014	107 06 04	2	2014	139,00	12,50 Geral	52,14	0,00	17,38	69,52	4	69,48	
	2014	109 03 03	2	2014	1.105,14	20,00 Geral	663,06	0,00	221,02	884,08	1	221,06	
	2014	110 04 99	2	2014	1.045,50	20,00 Geral	627,30	0,00	209,10	836,40	1	209,10	
	2014	110 15 09	5	2014	201,72	14,28 Geral	86,40	0,00	28,80	115,20	3	86,52	
	2014	111 02 03	1	2014	373,47	12,50 Geral	140,04	0,00	46,68	186,72	4	186,75	
	2014	111 04 03	2	2014	334,12	12,50 Geral	125,31	0,00	41,77	167,08	4	167,04	
	2014	113 01 10	1	2014	114,39	25,00 Geral	85,80	0,00	28,59	114,39	0	0,00	
	2015	107 04 04	2	2015	362,46	12,50 Geral	90,60	0,00	45,30	135,90	5	226,56	
	2015	109 02 04	1	2015	98,40	20,00 Geral	39,36	0,00	19,68	59,04	2	39,36	
	2015	112 01 99	1	2015	1.107,25	25,00 Geral	553,62	0,00	276,81	830,43	1	276,82	
	2016	107 01 21	3	2016	547,23	12,50 Geral	68,40	0,00	68,40	136,80	6	410,43	
	2016	111 02 03	9	2016	3.752,98	12,50 Geral	469,12	0,00	469,12	938,24	6	2.814,74	
	2017	110 15 05	1	2017	362,85	14,28 Geral	0,00	0,00	51,81	51,81	6	311,04	
	2017	111 02 03	3	2017	4.151,12	12,50 Geral	0,00	0,00	518,90	518,90	7	3.632,22	
	2017	112 01 01	1	2017	355,37	25,00 Geral	0,00	0,00	88,84	88,84	3	266,53	
	2017	112 01 04	1	2017	2.207,01	25,00 Geral	0,00	0,00	551,75	551,75	3	1.655,26	
	2017	112 01 99	1	2017	198,54	25,00 Geral	0,00	0,00	49,64	49,64	3	148,90	
	Totais da conta 425:					162.565,27		142.431,17	0,00	4.469,69	146.900,86		15.684,41
426	1989	107 02 20	24	2002	270,68	20,00 Geral	270,68	0,00	0,00	270,68	0	0,00	
	1989	107 06 01	1	2002	109,74	20,00 Geral	109,74	0,00	0,00	109,74	0	0,00	

MUNICIPIO DE GAVIÃO

Mapa síntese por conta

Ano: 2017

Classificação patrimonial	Ano início utilização	GH	Nº de bens	Ano econômico	Valor bruto	Taxa	Tipo de Taxa	Amortizações de exercícios anteriores	Amortizações extraordinárias	Amortizações do exercício	Amortizações acumuladas	Anos de vida esperada	Valor patrimonial líquido
	1990	101 01 99	1	2002	874,35	25,00	Geral	874,35	0,00	0,00	874,35	0	0,00
	1990	103 01 01	1	2002	242,40	12,50	Geral	242,40	0,00	0,00	242,40	0	0,00
	1990	103 01 10	3	2002	765,85	12,50	Geral	765,85	0,00	0,00	765,85	0	0,00
	1990	107 04 15	1	2002	22,45	12,50	Geral	22,45	0,00	0,00	22,45	0	0,00
	1990	107 05 07	1	2002	13,72	12,50	Geral	13,72	0,00	0,00	13,72	0	0,00
	1991	103 02 06	2	2002	1.575,70	20,00	Geral	1.575,70	0,00	0,00	1.575,70	0	0,00
	1991	107 01 19	1	2002	53,50	12,50	Geral	53,50	0,00	0,00	53,50	0	0,00
	1991	107 01 20	1	2002	38,73	12,50	Geral	38,73	0,00	0,00	38,73	0	0,00
	1992	103 02 06	1	2002	654,11	20,00	Geral	654,11	0,00	0,00	654,11	0	0,00
	1992	107 01 99	2	2002	30,08	12,50	Geral	30,08	0,00	0,00	30,08	0	0,00
	1992	107 04 15	1	2002	24,89	12,50	Geral	24,89	0,00	0,00	24,89	0	0,00
	1992	107 06 04	1	2002	163,61	12,50	Geral	163,61	0,00	0,00	163,61	0	0,00
	1993	103 01 01	1	2002	137,82	12,50	Geral	137,82	0,00	0,00	137,82	0	0,00
	1993	103 01 05	1	2002	105,25	12,50	Geral	105,25	0,00	0,00	105,25	0	0,00
	1993	103 01 10	1	2002	145,92	12,50	Geral	145,92	0,00	0,00	145,92	0	0,00
	1993	103 01 12	1	2002	202,80	12,50	Geral	202,80	0,00	0,00	202,80	0	0,00
	1993	107 01 99	2	2002	28,94	12,50	Geral	28,94	0,00	0,00	28,94	0	0,00
	1994	102 01 13	2	2002	40,50	12,50	Geral	40,50	0,00	0,00	40,50	0	0,00
	1994	102 01 19	6	2002	260,94	12,50	Geral	260,94	0,00	0,00	260,94	0	0,00
	1994	107 01 99	6	2002	76,38	12,50	Geral	76,38	0,00	0,00	76,38	0	0,00

426

MUNICÍPIO DE GAVIÃO

Mapa síntese por conta

Ano: 2017

Classificação patrimonial	Ano início utilização	GH	Nº de bens	Ano econômico	Valor bruto	Taxa	Tipo de Taxa	Amortizações de exercícios anteriores	Amortizações extraordinárias	Amortizações do exercício	Amortizações acumuladas	Anos de vida esperada	Valor patrimonial líquido
426	1995	101 01 07	1	2002	653,62	25,00	Geral	653,62	0,00	0,00	653,62	0	0,00
	1995	101 01 99	1	2002	414,00	25,00	Geral	414,00	0,00	0,00	414,00	0	0,00
	1995	102 01 19	1	2002	40,56	12,50	Geral	40,56	0,00	0,00	40,56	0	0,00
	1995	103 01 01	17	2002	4.567,88	12,50	Geral	4.567,88	0,00	0,00	4.567,88	0	0,00
	1995	103 01 04	8	2002	2.521,72	12,50	Geral	2.521,72	0,00	0,00	2.521,72	0	0,00
	1995	103 01 05	18	2002	4.288,21	12,50	Geral	4.288,21	0,00	0,00	4.288,21	0	0,00
	1995	103 01 10	1	2002	523,48	12,50	Geral	523,48	0,00	0,00	523,48	0	0,00
	1995	103 01 12	12	2002	3.681,31	12,50	Geral	3.681,31	0,00	0,00	3.681,31	0	0,00
	1995	103 02 04	1	2002	133,06	20,00	Geral	133,06	0,00	0,00	133,06	0	0,00
	1995	107 01 16	3	2002	437,69	12,50	Geral	437,69	0,00	0,00	437,69	0	0,00
	1996	101 01 03	1	2002	1.458,98	25,00	Geral	1.458,98	0,00	0,00	1.458,98	0	0,00
	1996	101 01 07	4	2002	2.325,62	25,00	Geral	2.325,62	0,00	0,00	2.325,62	0	0,00
	1996	101 01 10	6	2002	14.438,10	25,00	Geral	14.438,10	0,00	0,00	14.438,10	0	0,00
	1996	101 01 12	1	2002	525,23	25,00	Geral	525,23	0,00	0,00	525,23	0	0,00
	1996	101 01 13	6	2002	1.459,00	25,00	Geral	1.459,00	0,00	0,00	1.459,00	0	0,00
	1996	101 01 15	5	2002	58,35	25,00	Geral	58,35	0,00	0,00	58,35	0	0,00
	1996	101 01 21	5	2002	99,22	25,00	Geral	99,22	0,00	0,00	99,22	0	0,00
	1996	101 02 03	7	2002	12.827,39	33,33	Geral	12.827,39	0,00	0,00	12.827,39	0	0,00
	1996	101 02 04	2	2002	1.420,57	33,33	Geral	1.420,57	0,00	0,00	1.420,57	0	0,00
	1996	103 01 01	1	2002	223,92	12,50	Geral	223,92	0,00	0,00	223,92	0	0,00

MUNICÍPIO DE GAVIÃO

Mapa síntese por conta

Ano: 2017

Classificação patrimonial	Ano início utilização	GH	Nº de bens	Ano econômico	Valor bruto	Taxa	Tipo de Taxa	Amortizações de exercícios anteriores	Amortizações extraordinárias	Amortizações do exercício	Amortizações acumuladas	Anos de vida esperada	Valor patrimonial líquido
426	1996	103 01 05	15	2002	3.155,34	12,50	Geral	3.155,34	0,00	0,00	3.155,34	0	0,00
	1996	103 01 08	1	2002	184,88	12,50	Geral	184,88	0,00	0,00	184,88	0	0,00
	1996	103 01 10	1	2002	275,79	12,50	Geral	275,79	0,00	0,00	275,79	0	0,00
	1996	103 01 12	9	2002	5.140,49	12,50	Geral	5.140,49	0,00	0,00	5.140,49	0	0,00
	1996	103 02 01	1	2002	13,77	12,50	Geral	13,77	0,00	0,00	13,77	0	0,00
	1996	103 03 01	1	2002	2.833,62	20,00	Geral	2.833,62	0,00	0,00	2.833,62	0	0,00
	1996	107 01 99	2	2002	28,84	12,50	Geral	28,84	0,00	0,00	28,84	0	0,00
	1996	107 02 04	4	2002	567,04	25,00	Geral	567,04	0,00	0,00	567,04	0	0,00
	1996	107 02 16	3	2002	1.994,70	33,33	Geral	1.994,70	0,00	0,00	1.994,70	0	0,00
	1996	107 02 19	3	2002	261,87	12,50	Geral	261,87	0,00	0,00	261,87	0	0,00
	1997	101 01 10	1	2002	859,16	25,00	Geral	859,16	0,00	0,00	859,16	0	0,00
	1997	101 01 13	1	2002	268,45	25,00	Geral	268,45	0,00	0,00	268,45	0	0,00
	1997	101 01 21	1	2002	14,01	25,00	Geral	14,01	0,00	0,00	14,01	0	0,00
	1997	101 01 99	1	2002	414,00	25,00	Geral	414,00	0,00	0,00	414,00	0	0,00
	1997	101 02 03	1	2002	404,43	33,33	Geral	404,43	0,00	0,00	404,43	0	0,00
	1997	102 01 01	1	2002	3.770,91	12,50	Geral	3.770,91	0,00	0,00	3.770,91	0	0,00
	1997	102 01 13	2	2002	432,08	12,50	Geral	432,08	0,00	0,00	432,08	0	0,00
	1997	102 01 19	9	2002	494,91	12,50	Geral	494,91	0,00	0,00	494,91	0	0,00
	1997	103 01 01	2	2002	747,41	12,50	Geral	747,41	0,00	0,00	747,41	0	0,00
	1997	103 01 04	1	2002	168,07	12,50	Geral	168,07	0,00	0,00	168,07	0	0,00

MUNICÍPIO DE GAVIÃO

Mapa síntese por conta

Ano: 2017

Classificação patrimonial	Ano início utilização	GH	Nº de bens	Ano econômico	Valor bruto	Taxa	Tipo de Taxa	Amortizações de exercícios anteriores	Amortizações extraordinárias	Amortizações do exercício	Amortizações acumuladas	Anos de vida esperada	Valor patrimonial líquido
	1997	103 01 05	14	2002	2.879,63	12,50	Geral	2.879,63	0,00	0,00	2.879,63	0	0,00
	1997	103 01 08	5	2002	1.167,20	12,50	Geral	1.167,20	0,00	0,00	1.167,20	0	0,00
	1997	103 01 12	7	2002	2.992,53	12,50	Geral	2.992,53	0,00	0,00	2.992,53	0	0,00
	1997	103 02 08	1	2002	5,55	12,50	Geral	5,55	0,00	0,00	5,55	0	0,00
	1997	103 03 03	1	2002	39,26	20,00	Geral	39,26	0,00	0,00	39,26	0	0,00
	1997	107 01 99	8	2002	127,92	12,50	Geral	127,92	0,00	0,00	127,92	0	0,00
	1997	107 02 04	9	2002	366,96	25,00	Geral	366,96	0,00	0,00	366,96	0	0,00
	1997	107 02 99	11	2002	519,15	12,50	Geral	519,15	0,00	0,00	519,15	0	0,00
	1997	112 01 99	1	2002	1.204,60	25,00	Geral	1.204,60	0,00	0,00	1.204,60	0	0,00
	1997	104 01 13	1	2002	356,64	12,50	Geral	356,64	0,00	0,00	356,64	0	0,00
	1998	101 01 07	1	2002	227,60	25,00	Geral	227,60	0,00	0,00	227,60	0	0,00
	1998	101 01 10	1	2002	1.021,29	25,00	Geral	1.021,29	0,00	0,00	1.021,29	0	0,00
	1998	101 01 13	1	2002	320,98	25,00	Geral	320,98	0,00	0,00	320,98	0	0,00
	1998	101 01 15	2	2002	58,36	25,00	Geral	58,36	0,00	0,00	58,36	0	0,00
	1998	101 01 21	1	2002	29,18	25,00	Geral	29,18	0,00	0,00	29,18	0	0,00
	1998	101 02 02	1	2002	102,13	33,33	Geral	102,13	0,00	0,00	102,13	0	0,00
	1998	101 02 03	1	2002	74,82	33,33	Geral	74,82	0,00	0,00	74,82	0	0,00
	1998	101 02 04	1	2002	817,03	33,33	Geral	817,03	0,00	0,00	817,03	0	0,00
	1998	103 01 01	2	2002	577,24	12,50	Geral	577,24	0,00	0,00	577,24	0	0,00
	1998	103 01 04	1	2002	211,84	12,50	Geral	211,84	0,00	0,00	211,84	0	0,00

426

MUNICÍPIO DE GAVIÃO

Mapa síntese por conta

Ano: 2017

Classificação patrimonial	Ano início utilização	GH	Nº de bens	Ano econômico	Valor bruto	Taxa	Tipo de Taxa	Amortizações de exercícios anteriores	Amortizações extraordinárias	Amortizações do exercício	Amortizações acumuladas	Anos de vida esperada	Valor patrimonial líquido
426	1998	103 01 05	4	2002	667,64	12,50	Geral	667,64	0,00	0,00	667,64	0	0,00
	1998	103 01 10	1	2002	357,44	12,50	Geral	357,44	0,00	0,00	357,44	0	0,00
	1998	103 02 04	1	2002	69,71	20,00	Geral	69,71	0,00	0,00	69,71	0	0,00
	1998	103 03 05	1	2002	661,81	20,00	Geral	661,81	0,00	0,00	661,81	0	0,00
	1998	104 06 19	1	2002	42,40	20,00	Geral	42,40	0,00	0,00	42,40	0	0,00
	1998	107 02 04	4	2002	750,45	25,00	Geral	750,45	0,00	0,00	750,45	0	0,00
	1998	107 04 01	1	2002	1.167,19	12,50	Geral	1.167,19	0,00	0,00	1.167,19	0	0,00
	1999	101 01 01	3	2002	1.548,10	12,50	Geral	1.548,10	0,00	0,00	1.548,10	0	0,00
	1999	101 01 02	1	2002	10.150,79	25,00	Geral	10.150,79	0,00	0,00	10.150,79	0	0,00
	1999	101 01 03	12	2002	7.030,09	25,00	Geral	7.030,09	0,00	0,00	7.030,09	0	0,00
	1999	101 01 05	1	2002	335,57	25,00	Geral	335,57	0,00	0,00	335,57	0	0,00
	1999	101 01 06	1	2002	1.167,19	25,00	Geral	1.167,19	0,00	0,00	1.167,19	0	0,00
	1999	101 01 07	5	2002	2.101,73	25,00	Geral	2.101,73	0,00	0,00	2.101,73	0	0,00
	1999	101 01 08	4	2002	291,80	25,00	Geral	291,80	0,00	0,00	291,80	0	0,00
	1999	101 01 10	12	2002	12.260,66	25,00	Geral	12.260,66	0,00	0,00	12.260,66	0	0,00
	1999	101 01 12	1	2002	72,95	25,00	Geral	72,95	0,00	0,00	72,95	0	0,00
	1999	101 01 13	13	2002	5.003,36	25,00	Geral	5.003,36	0,00	0,00	5.003,36	0	0,00
	1999	101 01 15	11	2002	168,36	25,00	Geral	168,36	0,00	0,00	168,36	0	0,00
	1999	101 01 21	12	2002	199,86	25,00	Geral	199,86	0,00	0,00	199,86	0	0,00
	1999	101 01 23	1	2002	2.976,33	25,00	Geral	2.976,33	0,00	0,00	2.976,33	0	0,00

MUNICÍPIO DE GAVIÃO

Mapa síntese por conta

Ano: 2017

Classificação patrimonial	Ano início utilização	GH	Nº de bens	Ano econômico	Valor bruto	Taxa	Tipo de Taxa	Amortizações de exercícios anteriores	Amortizações extraordinárias	Amortizações do exercício	Amortizações acumuladas	Anos de vida esperada	Valor patrimonial líquido
	1999	101 01 99	11	2002	2.673,97	25,00	Geral	2.673,97	0,00	0,00	2.673,97	0	0,00
	1999	101 02 02	9	2002	1.829,72	33,33	Geral	1.829,72	0,00	0,00	1.829,72	0	0,00
	1999	101 02 04	24	2002	10.057,53	33,33	Geral	10.057,53	0,00	0,00	10.057,53	0	0,00
	1999	102 01 12	1	2002	866,64	20,00	Geral	866,64	0,00	0,00	866,64	0	0,00
	1999	103 01 01	9	2002	4.713,12	12,50	Geral	4.713,12	0,00	0,00	4.713,12	0	0,00
	1999	103 01 04	8	2002	2.198,96	12,50	Geral	2.198,96	0,00	0,00	2.198,96	0	0,00
	1999	103 01 05	17	2002	3.932,20	12,50	Geral	3.932,20	0,00	0,00	3.932,20	0	0,00
	1999	103 01 08	2	2002	866,48	12,50	Geral	866,48	0,00	0,00	866,48	0	0,00
	1999	103 01 10	3	2002	916,23	12,50	Geral	916,23	0,00	0,00	916,23	0	0,00
	1999	103 01 12	10	2002	3.266,78	12,50	Geral	3.266,78	0,00	0,00	3.266,78	0	0,00
	1999	103 03 01	1	2002	6.414,86	20,00	Geral	6.414,86	0,00	0,00	6.414,86	0	0,00
	1999	103 03 03	1	2002	192,59	20,00	Geral	192,59	0,00	0,00	192,59	0	0,00
	1999	104 06 19	1	2002	1.296,87	20,00	Geral	1.296,87	0,00	0,00	1.296,87	0	0,00
	1999	104 07 14	2	2002	387,50	12,50	Geral	387,50	0,00	0,00	387,50	0	0,00
	1999	107 01 99	1	2002	144,32	12,50	Geral	144,32	0,00	0,00	144,32	0	0,00
	1999	107 06 04	1	2002	24,39	12,50	Geral	24,39	0,00	0,00	24,39	0	0,00
	2000	101 01 07	6	2002	3.336,14	25,00	Geral	3.336,14	0,00	0,00	3.336,14	0	0,00
	2000	101 01 10	1	2002	1.734,19	25,00	Específica	1.734,19	0,00	0,00	1.734,19	0	0,00
	2000	101 01 10	3	2002	3.162,78	25,00	Geral	3.162,78	0,00	0,00	3.162,78	0	0,00
	2000	101 01 13	4	2002	1.129,25	25,00	Geral	1.129,25	0,00	0,00	1.129,25	0	0,00

426

MUNICÍPIO DE GAVIÃO

Mapa síntese por conta

Ano: 2017

Classificação patrimonial	Ano início utilização	GH	Nº de bens	Ano econômico	Valor bruto	Taxa	Tipo de Taxa	Amortizações de exercícios anteriores	Amortizações extraordinárias	Amortizações do exercício	Amortizações acumuladas	Anos de vida esperada	Valor patrimonial líquido
426	2000	101 01 15	10	2002	136,25	25,00	Geral	136,25	0,00	0,00	136,25	0	0,00
	2000	101 01 21	4	2002	86,08	25,00	Geral	86,08	0,00	0,00	86,08	0	0,00
	2000	101 01 22	4	2002	4.091,00	25,00	Geral	4.091,00	0,00	0,00	4.091,00	0	0,00
	2000	101 01 99	9	2002	2.381,15	25,00	Geral	2.381,15	0,00	0,00	2.381,15	0	0,00
	2000	101 02 02	1	2002	128,39	33,33	Geral	128,39	0,00	0,00	128,39	0	0,00
	2000	101 02 03	2	2002	4.464,49	33,33	Geral	4.464,49	0,00	0,00	4.464,49	0	0,00
	2000	101 02 99	11	2002	3.545,37	33,33	Geral	3.545,37	0,00	0,00	3.545,37	0	0,00
	2000	102 01 01	1	2002	2.129,68	12,50	Geral	2.129,68	0,00	0,00	2.129,68	0	0,00
	2000	102 01 01	1	2002	4.147,73	14,29	Específica	4.147,73	0,00	0,00	4.147,73	0	0,00
	2000	102 01 12	1	2002	348,66	20,00	Geral	348,66	0,00	0,00	348,66	0	0,00
	2000	102 01 13	2	2002	514,16	12,50	Geral	514,16	0,00	0,00	514,16	0	0,00
	2000	102 01 14	8	2002	1.667,01	25,00	Geral	1.667,01	0,00	0,00	1.667,01	0	0,00
	2000	102 01 19	5	2002	768,59	12,50	Geral	768,59	0,00	0,00	768,59	0	0,00
	2000	103 01 01	6	2002	1.897,13	12,50	Geral	1.897,13	0,00	0,00	1.897,13	0	0,00
	2000	103 01 03	2	2002	1.458,98	12,50	Geral	1.458,98	0,00	0,00	1.458,98	0	0,00
	2000	103 01 05	10	2002	949,64	12,50	Geral	949,64	0,00	0,00	949,64	0	0,00
	2000	103 01 08	1	2002	201,69	12,50	Geral	201,69	0,00	0,00	201,69	0	0,00
	2000	103 01 10	3	2002	454,04	12,50	Geral	454,04	0,00	0,00	454,04	0	0,00
	2000	103 01 12	3	2002	1.788,95	12,50	Geral	1.788,95	0,00	0,00	1.788,95	0	0,00
	2000	103 02 01	1	2002	18,21	12,50	Geral	18,21	0,00	0,00	18,21	0	0,00

MUNICÍPIO DE GAVIÃO

Mapa síntese por conta

Ano: 2017

Classificação patrimonial	Ano início utilização	GH	Nº de bens	Ano econômico	Valor bruto	Taxa	Tipo de Taxa	Amortizações de exercícios anteriores	Amortizações extraordinárias	Amortizações do exercício	Amortizações acumuladas	Anos de vida esperada	Valor patrimonial líquido
	2000	103 02 04	5	2002	127,21	20,00	Geral	127,21	0,00	0,00	127,21	0	0,00
	2000	103 02 08	1	2002	42,40	12,50	Geral	42,40	0,00	0,00	42,40	0	0,00
	2000	103 02 99	1	2002	3,74	12,50	Geral	3,74	0,00	0,00	3,74	0	0,00
	2000	103 03 01	1	2002	5.834,22	20,00	Geral	5.834,22	0,00	0,00	5.834,22	0	0,00
	2000	103 03 03	1	2002	447,33	20,00	Geral	447,33	0,00	0,00	447,33	0	0,00
	2000	103 03 99	2	2002	93,45	12,50	Geral	93,45	0,00	0,00	93,45	0	0,00
	2000	104 07 99	1	2002	248,03	12,50	Geral	248,03	0,00	0,00	248,03	0	0,00
	2000	104 08 06	1	2002	6,28	14,28	Geral	6,28	0,00	0,00	6,28	0	0,00
	2000	107 01 08	1	2002	27,43	12,50	Geral	27,43	0,00	0,00	27,43	0	0,00
	2000	107 01 15	8	2002	506,97	12,50	Geral	506,97	0,00	0,00	506,97	0	0,00
	2000	107 01 16	3	2002	1.334,97	12,50	Geral	1.334,97	0,00	0,00	1.334,97	0	0,00
	2000	107 01 99	1	2002	24,69	12,50	Geral	24,69	0,00	0,00	24,69	0	0,00
	2000	107 02 99	8	2002	269,36	12,50	Geral	269,36	0,00	0,00	269,36	0	0,00
	2000	107 03 03	4	2002	191,24	12,50	Geral	191,24	0,00	0,00	191,24	0	0,00
	2000	107 04 14	1	2002	51,87	12,50	Geral	51,87	0,00	0,00	51,87	0	0,00
	2000	107 05 07	1	2002	14,47	12,50	Geral	14,47	0,00	0,00	14,47	0	0,00
	2000	118 07 03	2	2002	69,88	25,00	Geral	69,88	0,00	0,00	69,88	0	0,00
	2000	107 08 99	16	2002	634,81	14,28	Geral	634,81	0,00	0,00	634,81	0	0,00
	2001	101 01 03	1	2002	24,78	25,00	Geral	24,78	0,00	0,00	24,78	0	0,00
	2001	101 01 04	1	2002	9,98	25,00	Geral	9,98	0,00	0,00	9,98	0	0,00

426

MUNICÍPIO DE GAVIÃO

Mapa síntese por conta

Ano: 2017

Classificação patrimonial	Ano início utilização	GH	Nº de bens	Ano econômico	Valor bruto	Taxa	Tipo de Taxa	Amortizações de exercícios anteriores	Amortizações extraordinárias	Amortizações do exercício	Amortizações acumuladas	Anos de vida esperada	Valor patrimonial líquido
2001	101 01 07		5	2002	1.718,37	25,00	Geral	1.718,37	0,00	0,00	1.718,37	0	0,00
2001	101 01 10		2	2002	4.679,50	25,00	Geral	4.679,50	0,00	0,00	4.679,50	0	0,00
2001	101 01 12		1	2002	248,40	25,00	Geral	248,40	0,00	0,00	248,40	0	0,00
2001	101 01 13		2	2002	2.218,42	25,00	Geral	2.218,42	0,00	0,00	2.218,42	0	0,00
2001	101 01 15		8	2002	68,23	25,00	Geral	68,23	0,00	0,00	68,23	0	0,00
2001	101 01 20		2	2002	307,26	25,00	Geral	307,26	0,00	0,00	307,26	0	0,00
2001	101 01 21		4	2002	52,00	25,00	Geral	52,00	0,00	0,00	52,00	0	0,00
2001	101 01 24		1	2002	1.406,61	25,00	Geral	1.406,61	0,00	0,00	1.406,61	0	0,00
2001	101 01 99		3	2002	1.375,18	25,00	Geral	1.375,18	0,00	0,00	1.375,18	0	0,00
2001	101 02 03		3	2002	5.711,24	33,33	Geral	5.711,24	0,00	0,00	5.711,24	0	0,00
2001	102 01 12		1	2002	320,39	20,00	Geral	320,39	0,00	0,00	320,39	0	0,00
2001	102 01 13		1	2002	213,45	12,50	Geral	213,45	0,00	0,00	213,45	0	0,00
2001	102 01 14		2	2002	395,56	25,00	Geral	395,56	0,00	0,00	395,56	0	0,00
2001	102 01 19		6	2002	826,38	12,50	Geral	826,38	0,00	0,00	826,38	0	0,00
2001	103 01 01		26	2002	6.064,03	12,50	Geral	6.064,03	0,00	0,00	6.064,03	0	0,00
2001	103 01 02		1	2002	1,50	12,50	Geral	1,50	0,00	0,00	1,50	0	0,00
2001	103 01 04		6	2002	917,69	12,50	Geral	917,69	0,00	0,00	917,69	0	0,00
2001	103 01 05		45	2002	3.068,90	12,50	Geral	3.068,90	0,00	0,00	3.068,90	0	0,00
2001	103 01 08		39	2002	4.371,94	12,50	Geral	4.371,94	0,00	0,00	4.371,94	0	0,00
2001	103 01 09		16	2002	180,07	12,50	Geral	180,07	0,00	0,00	180,07	0	0,00

426

MUNICÍPIO DE GAVIÃO

Mapa síntese por conta

Ano: 2017

Classificação patrimonial	Ano início utilização	GH	Nº de bens	Ano econômico	Valor bruto	Taxa	Tipo de Taxa	Amortizações de exercícios anteriores	Amortizações extraordinárias	Amortizações do exercício	Amortizações acumuladas	Anos de vida esperada	Valor patrimonial líquido
2001	103 01 10		10	2002	1.330,44	12,50	Geral	1.330,44	0,00	0,00	1.330,44	0	0,00
2001	103 01 11		13	2002	917,79	12,50	Geral	917,79	0,00	0,00	917,79	0	0,00
2001	103 01 12		21	2002	6.399,87	12,50	Geral	6.399,87	0,00	0,00	6.399,87	0	0,00
2001	103 02 01		23	2002	267,84	12,50	Geral	267,84	0,00	0,00	267,84	0	0,00
2001	103 02 02		3	2002	14,97	12,50	Geral	14,97	0,00	0,00	14,97	0	0,00
2001	103 02 03		4	2002	59,84	12,50	Geral	59,84	0,00	0,00	59,84	0	0,00
2001	103 02 04		11	2002	174,59	20,00	Geral	174,59	0,00	0,00	174,59	0	0,00
2001	103 02 06		6	2002	374,10	20,00	Geral	374,10	0,00	0,00	374,10	0	0,00
2001	103 02 08		17	2002	134,63	12,50	Geral	134,63	0,00	0,00	134,63	0	0,00
2001	103 02 10		2	2002	498,80	12,50	Geral	498,80	0,00	0,00	498,80	0	0,00
2001	103 02 99		3	2002	12,46	12,50	Geral	12,46	0,00	0,00	12,46	0	0,00
2001	103 03 03		2	2002	39,90	20,00	Geral	39,90	0,00	0,00	39,90	0	0,00
2001	104 07 07		2	2002	199,52	12,50	Geral	199,52	0,00	0,00	199,52	0	0,00
2001	104 07 21		1	2002	9,98	20,00	Geral	9,98	0,00	0,00	9,98	0	0,00
2001	104 07 99		1	2002	124,70	12,50	Geral	124,70	0,00	0,00	124,70	0	0,00
2001	104 08 06		3	2002	29,94	14,28	Geral	29,94	0,00	0,00	29,94	0	0,00
2001	104 09 01		2	2002	29,92	12,50	Geral	29,92	0,00	0,00	29,92	0	0,00
2001	106 02 99		4	2002	29,92	12,50	Geral	29,92	0,00	0,00	29,92	0	0,00
2001	106 03 17		1	2002	195,50	14,28	Geral	195,50	0,00	0,00	195,50	0	0,00
2001	106 03 99		1	2002	124,70	14,28	Geral	124,70	0,00	0,00	124,70	0	0,00

426

MUNICÍPIO DE GAVIÃO

Mapa síntese por conta

Ano: 2017

Classificação patrimonial	Ano início utilização	GH	Nº de bens	Ano econômico	Valor bruto	Taxa	Tipo de Taxa	Amortizações de exercícios anteriores	Amortizações extraordinárias	Amortizações do exercício	Amortizações acumuladas	Anos de vida esperada	Valor patrimonial líquido
2001	107 01 02	9	2002	807,42	12,50	Geral	807,42	0,00	0,00	0,00	807,42	0	0,00
2001	107 01 03	4	2002	174,58	12,50	Geral	174,58	0,00	0,00	0,00	174,58	0	0,00
2001	107 01 06	11	2002	432,04	12,50	Geral	432,04	0,00	0,00	0,00	432,04	0	0,00
2001	107 01 07	78	2002	6.921,44	12,50	Geral	6.921,44	0,00	0,00	0,00	6.921,44	0	0,00
2001	107 01 16	22	2002	2.017,64	12,50	Geral	2.017,64	0,00	0,00	0,00	2.017,64	0	0,00
2001	107 01 19	1	2002	49,88	12,50	Geral	49,88	0,00	0,00	0,00	49,88	0	0,00
2001	107 01 20	13	2002	1.750,82	12,50	Geral	1.750,82	0,00	0,00	0,00	1.750,82	0	0,00
2001	107 01 21	1	2002	6,13	12,50	Geral	6,13	0,00	0,00	0,00	6,13	0	0,00
2001	107 01 23	1	2002	24,94	12,50	Geral	24,94	0,00	0,00	0,00	24,94	0	0,00
2001	107 01 24	3	2002	219,34	12,50	Geral	219,34	0,00	0,00	0,00	219,34	0	0,00
2001	107 01 24	2	2002	335,51	50,00	Específica	335,51	0,00	0,00	0,00	335,51	0	0,00
2001	107 01 24	6	2002	840,48	100,00	Específica	840,48	0,00	0,00	0,00	840,48	0	0,00
2001	107 01 26	1	2002	74,82	12,50	Geral	74,82	0,00	0,00	0,00	74,82	0	0,00
2001	107 01 99	14	2002	543,89	12,50	Geral	543,89	0,00	0,00	0,00	543,89	0	0,00
2001	107 02 06	4	2002	88,29	12,50	Geral	88,29	0,00	0,00	0,00	88,29	0	0,00
2001	107 02 11	1	2002	1,50	12,50	Geral	1,50	0,00	0,00	0,00	1,50	0	0,00
2001	107 02 15	24	2002	3.227,23	12,50	Geral	3.227,23	0,00	0,00	0,00	3.227,23	0	0,00
2001	107 02 16	41	2002	3.448,83	33,33	Geral	3.448,83	0,00	0,00	0,00	3.448,83	0	0,00
2001	107 02 19	19	2002	306,35	12,50	Geral	306,35	0,00	0,00	0,00	306,35	0	0,00
2001	107 02 20	11	2002	50,88	20,00	Geral	50,88	0,00	0,00	0,00	50,88	0	0,00

426

MUNICÍPIO DE GAVIÃO

Mapa síntese por conta

Ano: 2017

Classificação patrimonial	Ano início utilização	GH	Nº de bens	Ano econômico	Valor bruto	Taxa	Tipo de Taxa	Amortizações de exercícios anteriores	Amortizações extraordinárias	Amortizações do exercício	Amortizações acumuladas	Atos de vida esperada	Valor patrimonial líquido
2001	107 02 99		9	2002	187,06	12,50	Geral	187,06	0,00	0,00	187,06	0	0,00
2001	107 03 03		1	2002	29,93	12,50	Geral	29,93	0,00	0,00	29,93	0	0,00
2001	107 04 01		11	2002	13.691,97	12,50	Geral	13.691,97	0,00	0,00	13.691,97	0	0,00
2001	107 04 07		2	2002	1.791,21	12,50	Geral	1.791,21	0,00	0,00	1.791,21	0	0,00
2001	107 04 15		6	2002	124,69	12,50	Geral	124,69	0,00	0,00	124,69	0	0,00
2001	107 05 02		9	2002	448,92	12,50	Geral	448,92	0,00	0,00	448,92	0	0,00
2001	107 05 07		3	2002	29,94	12,50	Geral	29,94	0,00	0,00	29,94	0	0,00
2001	107 05 14		1	2002	14,96	12,50	Geral	14,96	0,00	0,00	14,96	0	0,00
2001	107 06 02		4	2002	3.576,60	14,28	Geral	3.576,60	0,00	0,00	3.576,60	0	0,00
2001	107 06 04		4	2002	2.812,03	12,50	Geral	2.812,03	0,00	0,00	2.812,03	0	0,00
2001	107 06 05		72	2002	3.255,92	12,50	Geral	3.255,92	0,00	0,00	3.255,92	0	0,00
2001	107 07 03		1	2002	276,04	14,28	Geral	276,04	0,00	0,00	276,04	0	0,00
2001	109 02 04		2	2002	294,14	20,00	Geral	294,14	0,00	0,00	294,14	0	0,00
2001	112 01 03		4	2002	186,52	25,00	Geral	186,52	0,00	0,00	186,52	0	0,00
2001	107 05 08		3	2002	608,54	12,50	Geral	608,54	0,00	0,00	608,54	0	0,00
2001	107 08 99		1	2002	16,34	14,28	Geral	16,34	0,00	0,00	16,34	0	0,00
2002	101 01 02		3	2002	2.790,85	25,00	Geral	2.790,85	0,00	0,00	2.790,85	0	0,00
2002	101 01 07		6	2002	1.582,17	25,00	Geral	1.582,17	0,00	0,00	1.582,17	0	0,00
2002	101 01 13		3	2002	695,53	25,00	Geral	695,53	0,00	0,00	695,53	0	0,00
2002	101 01 15		4	2002	44,86	25,00	Geral	44,86	0,00	0,00	44,86	0	0,00

426

MUNICÍPIO DE GAVIÃO

Mapa síntese por conta

Ano: 2017

Classificação patrimonial	Ano início utilização	GH	Nº de bens	Ano econômico	Valor bruto	Taxa	Tipo de Taxa	Amortizações de exercícios anteriores	Amortizações extraordinárias	Amortizações do exercício	Amortizações acumuladas	Anos de vida esperada	Valor patrimonial líquido
	2002	101 01 16	1	2002	2.194,45	25,00	Geral	2.194,45	0,00	0,00	2.194,45	0	0,00
	2002	101 01 21	3	2002	74,75	25,00	Geral	74,75	0,00	0,00	74,75	0	0,00
	2002	101 01 99	1	2002	97,39	25,00	Geral	97,39	0,00	0,00	97,39	0	0,00
	2002	101 02 02	1	2002	135,75	33,33	Geral	135,75	0,00	0,00	135,75	0	0,00
	2002	101 02 99	2	2002	6.713,75	33,33	Geral	6.713,75	0,00	0,00	6.713,75	0	0,00
	2002	103 02 04	5	2002	292,47	20,00	Geral	292,47	0,00	0,00	292,47	0	0,00
	2002	106 05 06	1	2002	60,19	0,00	Geral	0,00	0,00	0,00	0,00	0	60,19
	2003	101 01 07	5	2003	1.221,80	25,00	Geral	1.221,80	0,00	0,00	1.221,80	0	0,00
	2003	101 01 10	2	2003	1.081,52	25,00	Geral	1.081,52	0,00	0,00	1.081,52	0	0,00
	2003	101 01 13	2	2003	288,21	25,00	Geral	288,21	0,00	0,00	288,21	0	0,00
	2003	101 01 15	4	2003	41,00	25,00	Geral	41,00	0,00	0,00	41,00	0	0,00
	2003	101 01 21	2	2003	20,25	25,00	Geral	20,25	0,00	0,00	20,25	0	0,00
	2003	101 01 27	1	2003	1.038,84	25,00	Geral	1.038,84	0,00	0,00	1.038,84	0	0,00
	2003	101 02 02	1	2003	124,83	33,33	Geral	124,83	0,00	0,00	124,83	0	0,00
	2003	103 01 05	1	2003	76,54	12,50	Geral	76,54	0,00	0,00	76,54	0	0,00
	2003	103 02 04	20	2003	826,25	20,00	Geral	826,25	0,00	0,00	826,25	0	0,00
	2003	103 02 11	1	2003	230,56	20,00	Geral	230,56	0,00	0,00	230,56	0	0,00
	2003	104 06 19	3	2003	1.188,76	20,00	Geral	1.188,76	0,00	0,00	1.188,76	0	0,00
	2003	107 01 16	3	2003	4.072,84	12,50	Geral	4.072,84	0,00	0,00	4.072,84	0	0,00
	2004	101 01 05	1	2004	103,63	25,00	Geral	103,63	0,00	0,00	103,63	0	0,00

426

MUNICÍPIO DE GAVIÃO

Mapa síntese por conta

Ano: 2017

Classificação patrimonial	Ano início utilização	GH	Nº de bens	Ano econômico	Valor bruto	Taxa	Tipo de Taxa	Amortizações de exercícios anteriores	Amortizações extraordinárias	Amortizações do exercício	Amortizações acumuladas	Anos de vida esperada	Valor patrimonial líquido
2004	101 01 07	1	2004	148,04	25,00	Geral	148,04	0,00	0,00	0,00	148,04	0	0,00
2004	101 01 10	10	2004	5.354,92	25,00	Geral	5.354,92	0,00	0,00	0,00	5.354,92	0	0,00
2004	101 01 13	10	2004	1.105,68	25,00	Geral	1.105,68	0,00	0,00	0,00	1.105,68	0	0,00
2004	101 01 15	13	2004	123,04	25,00	Geral	123,04	0,00	0,00	0,00	123,04	0	0,00
2004	101 01 19	6	2004	331,60	25,00	Geral	331,60	0,00	0,00	0,00	331,60	0	0,00
2004	101 01 20	1	2004	98,89	25,00	Geral	98,89	0,00	0,00	0,00	98,89	0	0,00
2004	101 01 21	13	2004	130,72	25,00	Geral	130,72	0,00	0,00	0,00	130,72	0	0,00
2004	101 01 99	20	2004	947,40	25,00	Geral	947,40	0,00	0,00	0,00	947,40	0	0,00
2004	101 02 02	10	2004	1.039,55	33,33	Geral	1.039,55	0,00	0,00	0,00	1.039,55	0	0,00
2004	102 01 02	1	2004	5.679,13	12,50	Geral	5.679,13	0,00	0,00	0,00	5.679,13	0	0,00
2004	102 01 12	1	2004	496,22	20,00	Geral	496,22	0,00	0,00	0,00	496,22	0	0,00
2004	102 01 19	3	2004	209,70	12,50	Geral	209,70	0,00	0,00	0,00	209,70	0	0,00
2004	103 02 06	1	2004	168,76	20,00	Geral	168,76	0,00	0,00	0,00	168,76	0	0,00
2004	103 03 05	1	2004	444,11	20,00	Geral	444,11	0,00	0,00	0,00	444,11	0	0,00
2004	103 03 99	2	2004	2.022,58	12,50	Geral	2.022,58	0,00	0,00	0,00	2.022,58	0	0,00
2004	107 01 02	1	2004	227,04	12,50	Geral	227,04	0,00	0,00	0,00	227,04	0	0,00
2004	107 01 16	7	2004	2.468,33	12,50	Geral	2.468,33	0,00	0,00	0,00	2.468,33	0	0,00
2004	107 01 21	8	2004	61,60	12,50	Geral	61,60	0,00	0,00	0,00	61,60	0	0,00
2004	107 04 01	8	2004	6.684,20	12,50	Geral	6.684,20	0,00	0,00	0,00	6.684,20	0	0,00
2004	107 04 15	3	2004	65,70	12,50	Geral	65,70	0,00	0,00	0,00	65,70	0	0,00

426

MUNICÍPIO DE GAVIÃO

Mapa síntese por conta

Ano: 2017

Classificação patrimonial	Ano início utilização	GH	Nº de bens	Ano econômico	Valor bruto	Taxa	Tipo de Taxa	Amortizações de exercícios anteriores	Amortizações extraordinárias	Amortizações do exercício	Amortizações acumuladas	Anos de vida esperada	Valor patrimonial líquido
	2005	101 01 02	1	2005	10.753,02	25,00	Geral	10.753,02	0,00	0,00	10.753,02	0	0,00
	2005	101 01 06	1	2005	171,29	25,00	Geral	171,29	0,00	0,00	171,29	0	0,00
	2005	101 01 07	4	2005	1.184,38	25,00	Geral	1.184,38	0,00	0,00	1.184,38	0	0,00
	2005	101 01 10	6	2005	3.053,02	25,00	Geral	3.053,02	0,00	0,00	3.053,02	0	0,00
	2005	101 01 13	3	2005	680,17	25,00	Geral	680,17	0,00	0,00	680,17	0	0,00
	2005	101 01 15	13	2005	194,74	25,00	Geral	194,74	0,00	0,00	194,74	0	0,00
	2005	101 01 21	7	2005	103,71	25,00	Geral	103,71	0,00	0,00	103,71	0	0,00
	2005	101 01 99	6	2005	323,28	25,00	Geral	323,28	0,00	0,00	323,28	0	0,00
	2005	101 02 02	3	2005	3.373,13	33,33	Geral	3.373,13	0,00	0,00	3.373,13	0	0,00
	2005	102 01 99	11	2005	6.426,13	14,28	Geral	6.426,13	0,00	0,00	6.426,13	0	0,00
	2005	103 01 05	1	2005	184,91	12,50	Geral	184,91	0,00	0,00	184,91	0	0,00
	2005	107 04 01	2	2005	1.891,90	12,50	Geral	1.891,90	0,00	0,00	1.891,90	0	0,00
	2005	107 05 02	1	2005	57,94	12,50	Geral	57,94	0,00	0,00	57,94	0	0,00
	2005	107 05 07	1	2005	17,11	12,50	Geral	17,11	0,00	0,00	17,11	0	0,00
	2006	101 01 07	14	2006	4.000,41	25,00	Geral	4.000,41	0,00	0,00	4.000,41	0	0,00
	2006	101 01 10	14	2006	8.877,40	25,00	Geral	8.877,40	0,00	0,00	8.877,40	0	0,00
	2006	101 01 13	12	2006	2.387,42	25,00	Geral	2.387,42	0,00	0,00	2.387,42	0	0,00
	2006	101 01 15	4	2006	48,06	25,00	Geral	48,06	0,00	0,00	48,06	0	0,00
	2006	101 01 16	1	2006	1.150,60	25,00	Geral	1.150,60	0,00	0,00	1.150,60	0	0,00
	2006	101 01 20	1	2006	72,10	25,00	Geral	72,10	0,00	0,00	72,10	0	0,00

426

MUNICÍPIO DE GAVIÃO

Mapa síntese por conta

Ano: 2017

Classificação patrimonial	Ano início utilização	GH	Nº de bens	Ano econômico	Valor bruto	Taxa	Tipo de Taxa	Amortizações de exercícios anteriores	Amortizações extraordinárias	Amortizações do exercício	Amortizações acumuladas	Anos de vida esperada	Valor patrimonial líquido
2006	101 01 21	4	2006	48,08	25,00	Geral	48,08	0,00	0,00	0,00	48,08	0	0,00
2006	101 01 99	2	2006	245,13	25,00	Geral	245,13	0,00	0,00	0,00	245,13	0	0,00
2006	101 02 02	1	2006	3.363,28	33,33	Geral	3.363,28	0,00	0,00	0,00	3.363,28	0	0,00
2006	103 01 05	2	2006	280,92	12,50	Geral	280,92	0,00	0,00	0,00	280,92	0	0,00
2006	103 01 08	5	2006	2.086,31	12,50	Geral	2.086,31	0,00	0,00	0,00	2.086,31	0	0,00
2006	103 01 10	1	2006	236,72	12,50	Geral	236,72	0,00	0,00	0,00	236,72	0	0,00
2006	106 03 14	1	2006	993,72	14,28	Geral	993,72	0,00	0,00	0,00	993,72	0	0,00
2006	106 03 99	1	2006	205,65	14,28	Geral	205,65	0,00	0,00	0,00	205,65	0	0,00
2006	107 01 02	2	2006	669,11	12,50	Geral	669,11	0,00	0,00	0,00	669,11	0	0,00
2006	107 04 15	1	2006	46,67	12,50	Geral	46,67	0,00	0,00	0,00	46,67	0	0,00
2007	101 01 02	2	2007	1.859,22	25,00	Geral	1.859,22	0,00	0,00	0,00	1.859,22	0	0,00
2007	101 01 07	2	2007	581,81	25,00	Geral	581,81	0,00	0,00	0,00	581,81	0	0,00
2007	101 01 10	9	2007	4.986,30	25,00	Geral	4.986,30	0,00	0,00	0,00	4.986,30	0	0,00
2007	101 01 13	9	2007	3.184,63	25,00	Geral	3.184,63	0,00	0,00	0,00	3.184,63	0	0,00
2007	101 01 16	2	2007	2.986,75	25,00	Geral	2.986,75	0,00	0,00	0,00	2.986,75	0	0,00
2007	101 01 99	3	2007	335,87	25,00	Geral	335,87	0,00	0,00	0,00	335,87	0	0,00
2007	102 01 12	1	2007	395,84	20,00	Geral	395,84	0,00	0,00	0,00	395,84	0	0,00
2007	103 01 04	5	2007	480,40	12,50	Geral	480,40	0,00	0,00	0,00	480,40	0	0,00
2007	103 01 05	11	2007	908,97	12,50	Geral	908,97	0,00	0,00	0,00	908,97	0	0,00
2007	103 01 08	1	2007	192,62	12,50	Geral	192,62	0,00	0,00	0,00	192,62	0	0,00

426

MUNICÍPIO DE GAVIÃO

Mapa síntese por conta

Ano: 2017

Classificação patrimonial	Ano início utilização	GH	Nº de bens	Ano econômico	Valor bruto	Taxa	Tipo de Taxa	Amortizações de exercícios anteriores	Amortizações extraordinárias	Amortizações do exercício	Amortizações acumuladas	Anos de vida esperada	Valor patrimonial líquido
	2007	103 01 10	2	2007	373,52	12,50	Geral	373,52	0,00	0,00	373,52	0	0,00
	2007	103 03 01	1	2007	3.391,73	20,00	Geral	3.391,73	0,00	0,00	3.391,73	0	0,00
	2007	103 03 01	1	2007	4.015,09	50,00	Específica	4.015,09	0,00	0,00	4.015,09	0	0,00
	2007	106 02 99	5	2007	836,65	12,50	Geral	836,65	0,00	0,00	836,65	0	0,00
	2007	107 01 06	1	2007	93,93	12,50	Geral	93,93	0,00	0,00	93,93	0	0,00
	2007	107 04 01	1	2007	614,62	12,50	Geral	614,62	0,00	0,00	614,62	0	0,00
	2007	107 04 15	2	2007	128,68	12,50	Geral	128,68	0,00	0,00	128,68	0	0,00
	2008	101 01 07	13	2008	7.117,06	25,00	Geral	7.117,06	0,00	0,00	7.117,06	0	0,00
	2008	101 01 10	7	2008	4.322,05	25,00	Geral	4.322,05	0,00	0,00	4.322,05	0	0,00
	2008	101 01 13	13	2008	3.019,45	25,00	Geral	3.019,45	0,00	0,00	3.019,45	0	0,00
	2008	101 01 16	1	2008	963,09	25,00	Geral	963,09	0,00	0,00	963,09	0	0,00
	2008	101 01 18	6	2008	3.957,72	25,00	Geral	3.957,72	0,00	0,00	3.957,72	0	0,00
	2008	101 01 20	2	2008	1.236,56	25,00	Geral	1.236,56	0,00	0,00	1.236,56	0	0,00
	2008	102 01 12	2	2008	785,88	20,00	Geral	785,88	0,00	0,00	785,88	0	0,00
	2008	102 01 12	1	2008	1.303,98	50,00	Específica	1.303,98	0,00	0,00	1.303,98	0	0,00
	2008	103 02 09	1	2008	4.393,14	20,00	Geral	4.393,14	0,00	0,00	4.393,14	0	0,00
	2008	103 02 11	1	2008	606,39	20,00	Geral	606,39	0,00	0,00	606,39	0	0,00
	2008	106 02 15	6	2008	5.947,20	12,50	Geral	5.947,20	0,00	0,00	5.947,20	0	0,00
	2008	107 05 02	1	2008	41,20	12,50	Geral	41,20	0,00	0,00	41,20	0	0,00
	2009	101 01 07	2	2009	636,00	25,00	Geral	636,00	0,00	0,00	636,00	0	0,00

426

MUNICÍPIO DE GAVIÃO

Mapa síntese por conta

Ano: 2017

Classificação patrimonial	Ano início utilização	GH	Nº de bens	Ano econômico	Valor bruto	Taxa	Tipo de Taxa	Amortizações de exercícios anteriores	Amortizações extraordinárias	Amortizações do exercício	Amortizações acumuladas	Anos de vida esperada	Valor patrimonial líquido
	2009	101 01 10	9	2009	2.945,00	25,00	Geral	2.945,00	0,00	0,00	2.945,00	0	0,00
	2009	101 01 13	14	2009	2.302,00	25,00	Geral	2.302,00	0,00	0,00	2.302,00	0	0,00
	2009	101 01 20	1	2009	665,00	25,00	Geral	665,00	0,00	0,00	665,00	0	0,00
	2009	101 01 99	5	2009	312,50	25,00	Geral	312,50	0,00	0,00	312,50	0	0,00
	2009	101 02 03	2	2009	10.344,00	33,33	Geral	10.344,00	0,00	0,00	10.344,00	0	0,00
	2009	101 02 99	1	2009	1.140,00	33,33	Geral	1.140,00	0,00	0,00	1.140,00	0	0,00
	2009	102 01 20	2	2009	2.708,68	12,50	Geral	2.708,68	0,00	0,00	2.708,68	0	0,00
	2009	103 01 01	11	2009	3.803,76	12,50	Geral	3.803,76	0,00	0,00	3.803,76	0	0,00
	2009	103 01 04	1	2009	179,36	12,50	Geral	179,36	0,00	0,00	179,36	0	0,00
	2009	103 01 05	40	2009	15.495,76	12,50	Geral	15.495,76	0,00	0,00	15.495,76	0	0,00
	2009	103 01 08	11	2009	1.716,08	12,50	Geral	1.716,08	0,00	0,00	1.716,08	0	0,00
	2009	103 01 10	4	2009	1.096,99	12,50	Geral	1.096,99	0,00	0,00	1.096,99	0	0,00
	2009	103 01 12	1	2009	212,40	12,50	Geral	212,40	0,00	0,00	212,40	0	0,00
	2009	103 01 99	1	2009	1.230,00	12,50	Geral	1.230,00	0,00	0,00	1.230,00	0	0,00
	2009	103 03 01	2	2009	4.023,50	20,00	Geral	4.023,50	0,00	0,00	4.023,50	0	0,00
	2009	104 06 19	1	2009	497,50	20,00	Geral	497,50	0,00	0,00	497,50	0	0,00
	2009	104 07 99	1	2009	4.290,00	12,50	Geral	4.290,00	0,00	0,00	4.290,00	0	0,00
	2009	104 08 99	6	2009	14.807,00	14,28	Geral	14.807,00	0,00	0,00	14.807,00	0	0,00
	2009	105 01 05	1	2009	1.997,52	14,28	Geral	1.997,52	0,00	0,00	1.997,52	0	0,00
	2010	101 01 07	4	2010	1.496,53	25,00	Geral	1.496,53	0,00	0,00	1.496,53	0	0,00

426

MUNICÍPIO DE GAVIÃO

Mapa síntese por conta

Ano: 2017

Classificação patrimonial	Ano início utilização	GH	Nº de bens	Ano econômico	Valor bruto	Taxa	Tipo de Taxa	Amortizações de exercícios anteriores	Amortizações extraordinárias	Amortizações do exercício	Amortizações acumuladas	Anos de vida esperada	Valor patrimonial líquido
	2010	101 01 10	8	2010	3.743,00	25,00	Geral	3.743,00	0,00	0,00	3.743,00	0	0,00
	2010	101 01 13	4	2010	640,00	25,00	Geral	640,00	0,00	0,00	640,00	0	0,00
	2010	101 01 16	11	2010	5.703,60	25,00	Geral	5.703,60	0,00	0,00	5.703,60	0	0,00
	2010	101 01 20	1	2010	3.450,00	25,00	Geral	3.450,00	0,00	0,00	3.450,00	0	0,00
	2010	102 01 01	1	2010	4.345,00	12,50	Geral	3.801,91	0,00	543,09	4.345,00	0	0,00
	2010	102 01 12	1	2010	298,00	20,00	Geral	298,00	0,00	0,00	298,00	0	0,00
	2010	103 01 08	1	2010	643,00	12,50	Geral	562,66	0,00	80,34	643,00	0	0,00
	2010	103 02 11	1	2010	372,64	20,00	Geral	372,64	0,00	0,00	372,64	0	0,00
	2010	106 03 14	1	2010	418,70	14,28	Geral	418,70	0,00	0,00	418,70	0	0,00
	2010	107 01 02	3	2010	1.140,00	12,50	Geral	997,50	0,00	142,50	1.140,00	0	0,00
	2011	101 01 02	13	2011	5.147,76	25,00	Geral	5.147,76	0,00	0,00	5.147,76	0	0,00
	2011	101 01 03	1	2011	1.797,33	25,00	Geral	1.797,33	0,00	0,00	1.797,33	0	0,00
	2011	101 01 07	2	2011	106,60	25,00	Geral	106,60	0,00	0,00	106,60	0	0,00
	2011	101 01 13	13	2011	1.030,00	25,00	Geral	1.030,00	0,00	0,00	1.030,00	0	0,00
	2011	101 01 15	2	2011	280,00	25,00	Geral	280,00	0,00	0,00	280,00	0	0,00
	2011	101 01 16	1	2011	720,00	25,00	Geral	720,00	0,00	0,00	720,00	0	0,00
	2011	101 01 99	5	2011	4.991,83	25,00	Geral	4.991,83	0,00	0,00	4.991,83	0	0,00
	2011	103 01 01	13	2011	2.882,68	12,50	Geral	2.162,16	0,00	360,36	2.522,52	1	360,16
	2011	103 01 02	2	2011	116,50	12,50	Geral	87,36	0,00	14,56	101,92	1	14,56
	2011	103 01 04	5	2011	510,30	12,50	Geral	382,80	0,00	63,80	446,60	1	63,70

426

MUNICÍPIO DE GAVIÃO

Mapa síntese por conta

Ano: 2017

Classificação patrimonial	Ano início utilização	GH	Nº de bens	Ano econômico	Valor bruto	Taxa	Tipo de Taxa	Amortizações de exercícios anteriores	Amortizações extraordinárias	Amortizações do exercício	Amortizações acumuladas	Anos de vida esperada	Valor patrimonial líquido
	2011	103 01 05	106	2011	7.608,36	12,50	Geral	5.707,50	0,00	951,25	6.658,75	1	949,61
	2011	103 01 08	261	2011	34.045,79	12,50	Geral	25.535,76	0,00	4.255,96	29.791,72	1	4.254,07
	2011	103 01 10	51	2011	5.915,98	12,50	Geral	4.436,70	0,00	739,45	5.176,15	1	739,83
	2011	103 01 12	7	2011	1.132,03	12,50	Geral	849,12	0,00	141,52	990,64	1	141,39
	2011	103 01 13	12	2011	2.517,72	12,50	Geral	1.888,56	0,00	314,76	2.203,32	1	314,40
	2011	103 01 99	39	2011	2.180,28	12,50	Geral	1.635,84	0,00	272,64	1.908,48	1	271,80
	2011	103 03 01	1	2011	830,00	20,00	Geral	830,00	0,00	0,00	830,00	0	0,00
	2011	103 03 99	1	2011	130,00	12,50	Geral	97,50	0,00	16,25	113,75	1	16,25
	2011	106 03 07	1	2011	194,10	12,50	Geral	145,56	0,00	24,26	169,82	1	24,28
	2011	106 03 14	1	2011	535,56	14,28	Geral	458,88	0,00	76,68	535,56	0	0,00
	2011	106 03 18	5	2011	1.511,75	14,28	Geral	1.295,40	0,00	216,35	1.511,75	0	0,00
	2011	106 03 99	5	2011	439,65	14,28	Geral	376,74	0,00	62,91	439,65	0	0,00
	2011	107 01 06	5	2011	237,99	12,50	Geral	178,44	0,00	29,74	208,18	1	29,81
	2011	107 01 20	3	2011	128,67	12,50	Geral	96,48	0,00	16,08	112,56	1	16,11
	2011	107 02 06	2	2011	258,80	12,50	Geral	194,16	0,00	32,36	226,52	1	32,28
	2011	107 02 15	1	2011	200,00	12,50	Geral	150,00	0,00	25,00	175,00	1	25,00
	2011	109 02 04	1	2011	289,40	20,00	Geral	289,40	0,00	0,00	289,40	0	0,00
	2012	101 01 02	10	2012	3.468,91	25,00	Geral	3.468,91	0,00	0,00	3.468,91	0	0,00
	2012	101 01 07	5	2012	5.173,00	25,00	Geral	5.173,00	0,00	0,00	5.173,00	0	0,00
	2012	103 01 04	1	2012	189,00	12,50	Geral	118,15	0,00	23,63	141,78	2	47,22

426

MUNICÍPIO DE GAVIÃO

Mapa síntese por conta

Ano: 2017

Classificação patrimonial	Ano início utilização	GH	Nº de bens	Ano econômico	Valor bruto	Taxa	Tipo de Taxa	Amortizações de exercícios anteriores	Amortizações extraordinárias	Amortizações do exercício	Amortizações acumuladas	Anos de vida esperada	Valor patrimonial líquido
	2012	103 01 12	1	2012	288,00	12,50	Geral	180,00	0,00	35,00	216,00	2	72,00
	2012	106 03 06	1	2012	9,60	25,00	Geral	9,60	0,00	0,00	9,60	0	0,00
	2012	107 02 15	2	2012	1.000,00	12,50	Geral	625,00	0,00	125,00	750,00	2	250,00
	2013	101 01 02	25	2013	4.532,02	25,00	Geral	4.532,02	0,00	0,00	4.532,02	0	0,00
	2013	101 01 04	4	2013	2.380,32	25,00	Geral	2.380,32	0,00	0,00	2.380,32	0	0,00
	2013	101 01 07	2	2013	1.704,75	25,00	Geral	1.704,75	0,00	0,00	1.704,75	0	0,00
	2013	101 01 13	22	2013	1.069,01	25,00	Geral	1.069,01	0,00	0,00	1.069,01	0	0,00
	2013	101 01 16	2	2013	1.926,84	25,00	Geral	1.926,84	0,00	0,00	1.926,84	0	0,00
	2013	101 01 20	1	2013	313,65	25,00	Geral	313,65	0,00	0,00	313,65	0	0,00
	2013	103 01 02	2	2013	81,28	12,50	Geral	40,64	0,00	10,16	50,80	3	30,48
	2013	103 01 05	1	2013	187,20	12,50	Geral	93,60	0,00	23,40	117,00	3	70,20
	2013	103 01 08	310	2013	2.311,86	12,50	Geral	1.155,16	0,00	288,79	1.443,95	3	867,91
	2013	107 01 06	1	2013	33,67	12,50	Geral	16,84	0,00	4,21	21,05	3	12,62
	2013	107 01 21	5	2013	47,12	12,50	Geral	23,56	0,00	5,89	29,45	3	17,67
	2013	107 01 24	1	2013	324,39	12,50	Geral	162,20	0,00	40,55	202,75	3	121,64
	2013	107 02 04	1	2013	112,23	25,00	Geral	112,23	0,00	0,00	112,23	0	0,00
	2013	107 02 06	1	2013	156,20	12,50	Geral	78,12	0,00	19,53	97,65	3	58,55
	2013	107 02 99	4	2013	65,72	12,50	Geral	32,80	0,00	8,20	41,00	3	24,72
	2013	107 06 04	1	2013	55,00	12,50	Geral	27,52	0,00	6,88	34,40	3	20,60
	2013	111 02 99	1	2013	550,30	25,00	Geral	550,30	0,00	0,00	550,30	0	0,00

426

MUNICÍPIO DE GAVIÃO

Mapa síntese por conta

Ano: 2017

Classificação patrimonial	Ano início utilização	GH	Nº de bens	Ano econômico	Valor bruto	Taxa	Tipo de Taxa	Amortizações de exercícios anteriores	Amortizações extraordinárias	Amortizações do exercício	Amortizações acumuladas	Anos de vida esperada	Valor patrimonial líquido
	2013	112 03 05	1	2013	6.457,50	20,00	Geral	5.166,00	0,00	1.291,50	6.457,50	0	0,00
	2014	101 01 01	1	2014	123,00	12,50	Geral	46,14	0,00	15,38	61,52	4	61,48
	2014	101 01 02	6	2014	5.429,22	25,00	Geral	4.071,93	0,00	1.357,29	5.429,22	0	0,00
	2014	101 01 03	9	2014	838,29	25,00	Geral	628,77	0,00	209,52	838,29	0	0,00
	2014	101 01 04	3	2014	3.619,00	25,00	Geral	2.714,25	0,00	904,75	3.619,00	0	0,00
	2014	101 01 13	3	2014	902,11	25,00	Geral	676,59	0,00	225,52	902,11	0	0,00
	2014	101 01 16	1	2014	688,80	25,00	Geral	516,60	0,00	172,20	688,80	0	0,00
	2014	101 01 19	1	2014	1.986,14	25,00	Geral	1.489,62	0,00	496,52	1.986,14	0	0,00
	2014	101 01 27	1	2014	233,70	25,00	Geral	175,29	0,00	58,41	233,70	0	0,00
	2014	101 01 99	9	2014	1.167,34	25,00	Geral	875,55	0,00	291,79	1.167,34	0	0,00
	2014	102 01 12	3	2014	1.476,00	20,00	Geral	885,60	0,00	295,20	1.180,80	1	295,20
	2014	102 01 13	1	2014	215,25	12,50	Geral	80,73	0,00	26,91	107,64	4	107,61
	2014	103 01 04	4	2014	578,10	12,50	Geral	216,84	0,00	72,28	289,12	4	288,98
	2014	103 01 05	70	2014	5.175,84	12,50	Geral	1.940,82	0,00	646,94	2.587,76	4	2.588,08
	2014	103 01 12	8	2014	1.387,44	12,50	Geral	520,29	0,00	173,43	693,72	4	693,72
	2014	104 06 19	1	2014	685,00	20,00	Geral	411,00	0,00	137,00	548,00	1	137,00
	2014	106 01 99	1	2014	243,54	12,50	Geral	91,32	0,00	30,44	121,76	4	121,78
	2014	106 03 01	1	2014	522,75	14,28	Geral	223,95	0,00	74,65	288,60	3	224,15
	2014	106 03 03	4	2014	196,80	14,28	Geral	84,36	0,00	28,12	112,48	3	84,32
	2014	106 03 05	2	2014	355,84	20,00	Geral	213,48	0,00	71,16	284,64	1	71,20

426

MUNICÍPIO DE GAVIÃO

Mapa síntese por conta

Ano: 2017

Classificação patrimonial	Ano início utilização	GH	Nº de bens	Ano econômico	Valor bruto	Taxa	Tipo de Taxa	Amortizações de exercícios anteriores	Amortizações extraordinárias	Amortizações do exercício	Amortizações acumuladas	Anos de vida esperada	Valor patrimonial líquido
	2014	106 03 12	1	2014	133,95	20,00	Geral	80,37	0,00	26,79	107,16	1	26,79
	2014	106 03 99	3	2014	497,63	14,28	Geral	213,18	0,00	71,06	284,24	3	213,39
	2014	109 02 04	2	2014	546,12	20,00	Geral	327,66	0,00	109,22	436,88	1	109,24
	2014	110 15 01	1	2014	141,63	14,28	Geral	60,66	0,00	20,22	80,88	3	60,75
	2015	101 01 02	13	2015	1.348,82	25,00	Geral	674,42	0,00	337,21	1.011,63	1	337,19
	2015	103 01 01	3	2015	1.294,82	12,50	Geral	323,70	0,00	161,85	485,55	5	809,27
	2015	103 01 04	3	2015	470,85	12,50	Geral	117,72	0,00	58,86	176,58	5	294,27
	2015	103 01 05	20	2015	6.810,81	12,50	Geral	1.702,62	0,00	851,31	2.553,93	5	4.256,88
	2015	103 01 12	6	2015	1.109,18	12,50	Geral	277,30	0,00	138,65	415,95	5	693,23
	2015	106 01 15	5	2015	3.540,64	12,50	Geral	885,14	0,00	442,57	1.327,71	5	2.212,93
	2015	106 01 99	1	2015	400,00	12,50	Geral	100,00	0,00	50,00	150,00	5	250,00
	2015	106 03 03	1	2015	46,13	14,28	Geral	13,18	0,00	6,59	19,77	4	26,36
	2015	106 03 99	1	2015	597,39	14,28	Geral	170,62	0,00	85,31	255,93	4	341,46
	2016	101 01 02	3	2016	2.865,90	25,00	Geral	716,48	0,00	716,48	1.432,96	2	1.432,94
	2016	101 01 07	1	2016	92,25	25,00	Geral	23,06	0,00	23,06	46,12	2	46,13
	2016	101 01 13	2	2016	369,00	25,00	Geral	92,25	0,00	92,25	184,50	2	184,50
	2016	101 01 99	7	2016	12.760,24	25,00	Geral	3.190,08	0,00	3.190,08	6.380,16	2	6.380,08
	2016	103 01 01	1	2016	1.055,34	12,50	Geral	131,92	0,00	131,92	263,84	6	791,50
	2016	103 01 02	1	2016	719,55	12,50	Geral	89,94	0,00	89,94	179,88	6	539,67
	2016	103 01 05	11	2016	2.247,84	12,50	Geral	281,00	0,00	281,00	562,00	6	1.685,84

426

MUNICÍPIO DE GAVIÃO

Mapa síntese por conta

Ano: 2017

Classificação patrimonial	Ano início utilização	GH	Nº de bens	Ano econômico	Valor bruto	Taxa	Tipo de Taxa	Amortizações de exercícios anteriores	Amortizações extraordinárias	Amortizações do exercício	Amortizações acumuladas	Anos de vida esperada	Valor patrimonial líquido
426	2016	103 01 12	1	2016	1.423,11	12,50	Geral	177,89	0,00	177,89	355,78	6	1.067,33
	2016	104 08 99	2	2016	4.231,20	14,28	Geral	604,22	0,00	604,22	1.208,44	5	3.022,76
	2016	106 03 99	1	2016	172,57	14,28	Geral	24,64	0,00	24,64	49,28	5	123,29
	2016	107 03 06	1	2016	528,90	12,50	Geral	66,11	0,00	66,11	132,22	6	396,68
	2016	107 04 02	4	2016	11.528,79	12,50	Geral	1.441,11	0,00	1.441,11	2.882,22	6	8.646,57
	2017	101 01 02	36	2017	18.892,80	25,00	Geral	0,00	0,00	4.723,22	4.723,22	3	14.169,58
	2017	101 01 07	1	2017	369,00	25,00	Geral	0,00	0,00	92,25	92,25	3	276,75
	2017	101 01 13	3	2017	313,65	25,00	Geral	0,00	0,00	78,42	78,42	3	235,23
	2017	101 01 99	37	2017	60.472,69	25,00	Geral	0,00	0,00	15.118,10	15.118,10	3	45.354,59
	2017	102 01 01	3	2017	1.578,03	12,50	Geral	0,00	0,00	197,25	197,25	7	1.380,78
	2017	103 01 01	3	2017	851,28	12,50	Geral	0,00	0,00	106,41	106,41	7	744,87
	2017	103 01 99	1	2017	590,40	12,50	Geral	0,00	0,00	73,80	73,80	7	516,60
	2017	107 01 07	40	2017	1.722,00	12,50	Geral	0,00	0,00	215,20	215,20	7	1.506,80
	2017	107 01 20	10	2017	1.205,40	12,50	Geral	0,00	0,00	150,70	150,70	7	1.054,70
	2017	107 04 02	1	2017	7.134,00	12,50	Geral	0,00	0,00	891,75	891,75	7	6.242,25
	2017	107 04 14	1	2017	1.842,05	12,50	Geral	0,00	0,00	230,26	230,26	7	1.611,79
	Totais da conta 426:					865.724,91		698.474,52	0,00	46.626,81	745.101,33		120.623,58
427	2004	118 08 06	3	2004	56,73	33,33	Geral	56,73	0,00	0,00	56,73	0	0,00
	Totais da conta 427:					56,73		56,73	0,00	0,00	56,73		0,00

MUNICÍPIO DE GAVIÃO

Mapa síntese por conta

Ano: 2017

Classificação patrimonial	Ano início utilização	GH	Nº de bens	Ano econômico	Valor bruto	Taxa	Amortizações de exercícios anteriores	Amortizações extraordinárias	Amortizações do exercício	Amortizações acumuladas	Anos de vida esperada	Valor patrimonial líquido
	1989	107 08 03	1	2002	84,80	20,00 Geral	84,80	0,00	0,00	84,80	0	0,00
	1993	107 02 16	6	2002	624,90	33,33 Geral	624,90	0,00	0,00	624,90	0	0,00
	1995	107 08 01	1	2002	104,25	20,00 Geral	104,25	0,00	0,00	104,25	0	0,00
	1996	107 01 99	1	2002	14,12	12,50 Geral	14,12	0,00	0,00	14,12	0	0,00
	1997	107 01 15	4	2002	173,83	12,50 Geral	173,83	0,00	0,00	173,83	0	0,00
	1997	107 02 06	12	2002	1.687,44	12,50 Geral	1.687,44	0,00	0,00	1.687,44	0	0,00
	1997	107 08 04	6	2002	1.146,96	20,00 Geral	1.146,96	0,00	0,00	1.146,96	0	0,00
	1997	112 01 03	5	2002	332,60	25,00 Geral	332,60	0,00	0,00	332,60	0	0,00
	1997	107 08 99	19	2002	1.629,38	14,28 Geral	1.629,38	0,00	0,00	1.629,38	0	0,00
	1998	112 01 03	5	2002	327,85	25,00 Geral	327,85	0,00	0,00	327,85	0	0,00
	1999	106 03 99	1	2002	42,40	14,28 Geral	42,40	0,00	0,00	42,40	0	0,00
	1999	107 01 15	3	2002	75,69	12,50 Geral	75,69	0,00	0,00	75,69	0	0,00
	1999	107 01 99	2	2002	69,84	12,50 Geral	69,84	0,00	0,00	69,84	0	0,00
	1999	107 03 99	1	2002	4,34	12,50 Geral	4,34	0,00	0,00	4,34	0	0,00
	1999	107 08 01	1	2002	189,54	20,00 Geral	189,54	0,00	0,00	189,54	0	0,00
	2000	112 01 03	9	2002	344,13	25,00 Geral	344,13	0,00	0,00	344,13	0	0,00
	2001	106 02 99	1	2002	7,48	12,50 Geral	7,48	0,00	0,00	7,48	0	0,00
	2001	106 03 15	2	2002	29,92	20,00 Geral	29,92	0,00	0,00	29,92	0	0,00
	2001	107 01 07	1142	2002	4.568,00	12,50 Geral	4.568,00	0,00	0,00	4.568,00	0	0,00
	2001	107 01 13	3	2002	79,81	12,50 Geral	79,81	0,00	0,00	79,81	0	0,00

429

MUNICÍPIO DE GAVIÃO

Mapa síntese por conta

Ano: 2017

Classificação patrimonial	Ano início utilização	GH	Nº de bens	Ano econômico	Valor bruto	Taxa	Tipo de Taxa	Amortizações de exercícios anteriores	Amortizações extraordinárias	Amortizações do exercício	Amortizações acumuladas	Anos de vida esperada	Valor patrimonial líquido
2001	107 01 15	7	2002	135,69	12,50	Geral	135,69	0,00	0,00	0,00	135,69	0	0,00
2001	107 01 20	119	2002	1.190,00	12,50	Geral	1.190,00	0,00	0,00	0,00	1.190,00	0	0,00
2001	107 01 99	73	2002	384,24	12,50	Geral	384,24	0,00	0,00	0,00	384,24	0	0,00
2001	107 02 06	5	2002	16,48	12,50	Geral	16,48	0,00	0,00	0,00	16,48	0	0,00
2001	107 02 99	1	2002	2,49	12,50	Geral	2,49	0,00	0,00	0,00	2,49	0	0,00
2001	107 08 02	17	2002	28,47	25,00	Geral	28,47	0,00	0,00	0,00	28,47	0	0,00
2001	107 08 04	3	2002	374,10	20,00	Geral	374,10	0,00	0,00	0,00	374,10	0	0,00
2001	107 08 05	5	2002	12,45	12,50	Geral	12,45	0,00	0,00	0,00	12,45	0	0,00
2001	109 03 99	1	2002	5,99	12,50	Geral	5,99	0,00	0,00	0,00	5,99	0	0,00
2001	112 01 03	24	2002	700,27	25,00	Geral	700,27	0,00	0,00	0,00	700,27	0	0,00
2001	112 03 99	1120	2002	55.520,00	20,00	Geral	55.520,00	0,00	0,00	0,00	55.520,00	0	0,00
2001	118 04 02	4	2002	324,22	12,50	Geral	324,22	0,00	0,00	0,00	324,22	0	0,00
2001	118 04 99	2	2002	174,58	10,00	Geral	174,58	0,00	0,00	0,00	174,58	0	0,00
2001	118 08 06	2	2002	24,94	33,33	Geral	24,94	0,00	0,00	0,00	24,94	0	0,00
2001	107 08 99	7	2002	63,74	14,28	Geral	63,74	0,00	0,00	0,00	63,74	0	0,00
2001	104 03 99	189	2002	7.118,00	20,00	Específica	7.118,00	0,00	0,00	0,00	7.118,00	0	0,00
2002	104 09 01	1	2002	554,59	12,50	Geral	554,59	0,00	0,00	0,00	554,59	0	0,00
2002	111 02 02	1	2002	132,88	20,00	Geral	132,88	0,00	0,00	0,00	132,88	0	0,00
2002	112 03 99	54	2002	2.693,85	20,00	Geral	2.693,85	0,00	0,00	0,00	2.693,85	0	0,00
2002	117 05 01	50	2002	1.304,45	7,14	Geral	1.304,45	0,00	0,00	0,00	1.304,45	0	0,00

429

MUNICÍPIO DE GAVIÃO

Mapa síntese por conta

Ano: 2017

Classificação patrimonial	Ano início utilização	GH	Nº de bens	Ano econômico	Valor bruto	Taxa	Tipo de Taxa	Amortizações de exercícios anteriores	Amortizações extraordinárias	Amortizações do exercício	Amortizações acumuladas	Anos de vida esperada	Valor patrimonial líquido
	2002	104 03 99	1	2002	41,10	14,28	Específica	41,10	0,00	0,00	41,10	0	0,00
	2002	104 03 99	29	2002	2.528,37	14,28	Geral	2.528,37	0,00	0,00	2.528,37	0	0,00
	2003	107 01 99	110	2003	3.112,86	12,50	Geral	3.112,86	0,00	0,00	3.112,86	0	0,00
	2003	107 06 99	3	2003	179,40	14,28	Geral	179,40	0,00	0,00	179,40	0	0,00
	2003	109 02 04	1	2003	120,12	20,00	Geral	120,12	0,00	0,00	120,12	0	0,00
	2003	110 04 01	12	2003	191,24	14,28	Geral	191,24	0,00	0,00	191,24	0	0,00
	2003	110 04 99	2	2003	5.191,95	20,00	Geral	5.191,95	0,00	0,00	5.191,95	0	0,00
	2003	112 03 99	6	2003	897,24	20,00	Geral	897,24	0,00	0,00	897,24	0	0,00
	2003	118 04 02	3	2003	398,77	12,50	Geral	398,77	0,00	0,00	398,77	0	0,00
	2003	107 05 08	1	2003	272,81	12,50	Geral	272,81	0,00	0,00	272,81	0	0,00
	2003	104 03 99	153	2003	4.170,56	14,28	Geral	4.170,56	0,00	0,00	4.170,56	0	0,00
	2003	113 01 06	20	2003	67,53	12,50	Geral	67,53	0,00	0,00	67,53	0	0,00
	2004	106 02 13	1	2004	69,19	12,50	Geral	69,19	0,00	0,00	69,19	0	0,00
	2004	107 03 06	2	2004	706,48	12,50	Geral	706,48	0,00	0,00	706,48	0	0,00
	2004	107 09 03	1	2004	319,76	12,50	Geral	319,76	0,00	0,00	319,76	0	0,00
	2004	112 03 99	278	2004	15.233,72	20,00	Geral	15.233,72	0,00	0,00	15.233,72	0	0,00
	2004	118 02 99	6	2004	4.115,44	12,50	Geral	4.115,44	0,00	0,00	4.115,44	0	0,00
	2004	118 08 06	2	2004	521,10	33,33	Geral	521,10	0,00	0,00	521,10	0	0,00
	2004	107 05 08	1	2004	283,64	12,50	Geral	283,64	0,00	0,00	283,64	0	0,00
	2004	104 03 99	50	2004	1.724,00	14,28	Geral	1.724,00	0,00	0,00	1.724,00	0	0,00

429

MUNICÍPIO DE GAVIÃO

Mapa síntese por conta

Ano: 2017

Classificação patrimonial	Ano início utilização	GH	Nº de bens	Ano econômico	Valor bruto	Taxa	Tipo de Taxa	Amortizações de exercícios anteriores	Amortizações extraordinárias	Amortizações do exercício	Amortizações acumuladas	Anos de vida esperada	Valor patrimonial líquido
	2005	107 09 03	1	2005	1.163,28	12,50	Geral	1.163,28	0,00	0,00	1.163,28	0	0,00
	2005	112 01 03	44	2005	1.151,92	25,00	Geral	1.151,92	0,00	0,00	1.151,92	0	0,00
	2005	112 01 04	1	2005	4.552,61	25,00	Geral	4.552,61	0,00	0,00	4.552,61	0	0,00
	2005	112 03 99	84	2005	6.020,73	20,00	Geral	6.020,73	0,00	0,00	6.020,73	0	0,00
	2005	117 01 99	1	2005	630,55	12,50	Geral	630,55	0,00	0,00	630,55	0	0,00
	2005	118 04 02	8	2005	417,62	12,50	Geral	417,62	0,00	0,00	417,62	0	0,00
	2005	104 03 99	104	2005	3.779,00	14,28	Geral	3.779,00	0,00	0,00	3.779,00	0	0,00
	2006	104 03 99	142	2006	10.206,86	14,28	Geral	10.206,86	0,00	0,00	10.206,86	0	0,00
	2007	107 04 01	21	2007	26.675,69	12,50	Geral	26.675,69	0,00	0,00	26.675,69	0	0,00
	2007	118 08 06	1	2007	519,07	33,33	Geral	519,07	0,00	0,00	519,07	0	0,00
	2007	107 05 08	1	2007	361,84	12,50	Geral	361,84	0,00	0,00	361,84	0	0,00
	2008	107 01 99	1	2008	32.183,68	12,50	Geral	32.183,68	0,00	0,00	32.183,68	0	0,00
	2008	117 01 99	1	2008	1.568,06	12,50	Geral	1.568,06	0,00	0,00	1.568,06	0	0,00
	2008	117 01 99	1	2008	7.340,07	20,00	Específica	7.340,07	0,00	0,00	7.340,07	0	0,00
	2011	117 01 99	1	2011	339,70	12,50	Geral	254,76	0,00	42,46	297,22	1	42,48
	2013	107 02 99	1	2013	1.437,99	12,50	Geral	719,00	0,00	179,75	898,75	3	539,24
	2014	112 03 01	1	2014	678,40	20,00	Geral	407,04	0,00	135,68	542,72	1	135,68
	2014	112 03 99	2	2014	2.853,89	20,00	Geral	1.712,34	0,00	570,78	2.283,12	1	570,77
	2015	104 09 01	1	2015	5.688,75	12,50	Geral	1.422,18	0,00	711,09	2.133,27	5	3.555,48
	2015	117 01 99	2	2015	400,01	12,50	Geral	100,00	0,00	50,00	150,00	5	250,01

429

MUNICÍPIO DE GAVIÃO

Mapa síntese por conta

Ano: 2017

Classificação patrimonial	Ano início utilização	GH	Nº de bens	Ano econômico	Valor bruto	Taxa	Tipo de Taxa	Amortizações de exercícios anteriores	Amortizações extraordinárias	Amortizações do exercício	Amortizações acumuladas	Anos de vida esperada	Valor patrimonial líquido
429	2016	107 02 16	4	2016	1.353,00	33,33	Geral	450,96	0,00	450,96	901,92	1	451,08
	2016	107 09 05	2	2016	528,90	12,50	Geral	66,12	0,00	66,12	132,24	6	396,66
	2016	107 09 99	6	2016	3.874,50	12,50	Geral	484,32	0,00	484,32	968,64	6	2.905,86
	2016	117 01 99	1	2016	525,83	12,50	Geral	65,73	0,00	65,73	131,46	6	394,37
	2017	102 01 06	1	2017	1.599,00	20,00	Geral	0,00	0,00	319,80	319,80	4	1.279,20
	Totais da conta 429:		4025		238.294,94			224.697,42	0,00	3.076,69	227.774,11		10.520,83
431	2003	000 00 00	1	2003	39.976,03	0,00	Geral	0,00	0,00	0,00	0,00	0	39.976,03
	2004	000 00 00	1	2004	57.841,63	0,00	Geral	0,00	0,00	0,00	0,00	0	57.841,63
	2005	000 00 00	2	2005	36.748,48	0,00	Geral	0,00	0,00	0,00	0,00	0	36.748,48
	2010	401 02 99	3	2010	61.680,00	33,33	Geral	61.680,00	0,00	0,00	61.680,00	0	0,00
	Totais da conta 431:		7		196.246,14			61.680,00	0,00	0,00	61.680,00		134.566,14
432	2017	101 02 99	1	2017	3.690,00	33,33	Geral	0,00	0,00	1.229,88	1.229,88	2	2.460,12
	Totais da conta 432:		1		3.690,00			0,00	0,00	1.229,88	1.229,88		2.460,12
433	2003	101 02 02	2	2003	3.039,66	33,33	Geral	3.039,66	0,00	0,00	3.039,66	0	0,00
	2003	101 02 04	3	2003	11.720,40	33,33	Geral	11.720,40	0,00	0,00	11.720,40	0	0,00
	2004	101 02 03	1	2004	185,95	33,33	Geral	185,95	0,00	0,00	185,95	0	0,00
	2004	101 02 07	1	2004	2.317,08	33,33	Geral	2.317,08	0,00	0,00	2.317,08	0	0,00
	2004	101 02 99	1	2004	460,76	33,33	Geral	460,76	0,00	0,00	460,76	0	0,00

MUNICIPIO DE GAVIÃO

Mapa síntese por conta

Ano: 2017

Classificação patrimonial	Ano início utilização	GH	Nº de bens	Ano econômico	Valor bruto	Taxa	Tipo de Taxa	Amortizações de exercícios anteriores	Amortizações extraordinárias	Amortizações do exercício	Amortizações acumuladas	Anos de vida esperada	Valor patrimonial líquido
	2005	101 02 03	1	2005	692,43	33,33	Geral	692,43	0,00	0,00	692,43	0	0,00
	2006	101 02 03	2	2006	5.109,20	33,33	Geral	5.109,20	0,00	0,00	5.109,20	0	0,00
	2006	101 02 06	1	2006	82.603,08	100,00	Específica	82.603,08	0,00	0,00	82.603,08	0	0,00
	2007	101 02 03	2	2007	3.562,51	33,33	Geral	3.562,51	0,00	0,00	3.562,51	0	0,00
	2008	101 02 03	1	2008	6.596,12	33,33	Geral	6.596,12	0,00	0,00	6.596,12	0	0,00
	2009	000 00 00	1	2009	12.296,35	100,00	Específica	12.296,35	0,00	0,00	12.296,35	0	0,00
	2010	101 02 03	1	2010	214,70	33,33	Geral	214,70	0,00	0,00	214,70	0	0,00
	2011	101 01 03	4	2011	2.339,48	25,00	Geral	2.339,48	0,00	0,00	2.339,48	0	0,00
	2011	101 02 03	5	2011	10.670,00	33,33	Geral	10.670,00	0,00	0,00	10.670,00	0	0,00
	2011	101 02 07	1	2011	14.565,60	33,33	Específica	14.565,60	0,00	0,00	14.565,60	0	0,00
	2011	101 02 07	4	2011	19.786,18	33,33	Geral	19.786,18	0,00	0,00	19.786,18	0	0,00
	2012	101 01 03	1	2012	1.650,00	25,00	Geral	1.650,00	0,00	0,00	1.650,00	0	0,00
	2012	101 02 02	5	2012	744,00	33,33	Geral	744,00	0,00	0,00	744,00	0	0,00
	2012	101 02 03	3	2012	9.860,50	33,33	Geral	9.860,50	0,00	0,00	9.860,50	0	0,00
	2013	101 02 02	2	2013	381,30	33,33	Geral	381,30	0,00	0,00	381,30	0	0,00
	2013	101 02 03	5	2013	10.023,37	33,33	Geral	10.023,37	0,00	0,00	10.023,37	0	0,00
	2014	101 02 02	1	2014	166,05	33,33	Geral	166,05	0,00	0,00	166,05	0	0,00
	2014	101 02 03	1	2014	270,60	33,33	Geral	270,60	0,00	0,00	270,60	0	0,00
	2015	101 02 02	1	2015	104,55	33,33	Geral	69,70	0,00	34,85	104,55	0	0,00
	2015	101 02 03	2	2015	31.703,25	33,33	Geral	21.133,38	0,00	10.569,87	31.703,25	0	0,00

433

MUNICÍPIO DE GAVIÃO

Mapa síntese por conta

Ano: 2017

Classificação patrimonial	Ano início utilização	GH	Nº de bens	Ano econômico	Valor bruto	Taxa	Tipo de Taxa	Amortizações de exercícios anteriores	Amortizações extraordinárias	Amortizações do exercício	Amortizações acumuladas	Anos de vida esperada	Valor patrimonial líquido
433	2015	101 02 04	1	2015	20.159,70	33,33	Geral	13.438,46	0,00	6.721,24	20.159,70	0	0,00
	2016	101 02 02	1	2016	183,27	33,33	Geral	61,08	0,00	61,08	122,16	1	61,11
	2016	101 02 03	7	2016	26.072,08	33,33	Geral	8.689,82	0,00	8.689,82	17.379,64	1	8.692,44
	2016	101 02 04	1	2016	11.783,40	33,33	Geral	3.927,41	0,00	3.927,41	7.854,82	1	3.928,58
	2017	101 02 03	1	2017	12.482,86	33,33	Geral	0,00	0,00	4.153,87	4.153,87	2	6.308,99
	2017	101 02 04	3	2017	553,50	33,33	Geral	0,00	0,00	184,47	184,47	2	369,03
			66		302.277,93			246.575,17	0,00	34.342,61	280.917,78		21.360,15
	Totais da conta 433:												
451	2001	401 06 99	20	2002	25.365,40	0,00	Geral	0,00	0,00	0,00	0,00	0	25.365,40
	2001	401 07 02	8	2002	382.181,84	0,00	Geral	0,00	0,00	0,00	0,00	0	382.181,84
	2001	401 07 03	1	2002	8.327,25	0,00	Geral	0,00	0,00	0,00	0,00	0	8.327,25
	2001	401 07 04	1	2002	1.120,00	0,00	Geral	0,00	0,00	0,00	0,00	0	1.120,00
	2001	403 01 02	1	2002	18.000,00	0,00	Geral	0,00	0,00	0,00	0,00	0	18.000,00
	2001	403 01 99	37	2002	264.069,58	0,00	Geral	0,00	0,00	0,00	0,00	0	264.069,58
	2003	401 06 99	1	2003	2.343,68	0,00	Geral	0,00	0,00	0,00	0,00	0	2.343,68
	2004	403 01 04	1	2004	48.982,91	0,00	Geral	0,00	0,00	0,00	0,00	0	48.982,91
	2005	401 07 02	1	2005	10.876,07	0,00	Geral	0,00	0,00	0,00	0,00	0	10.876,07
	2005	401 07 04	1	2005	6.070,00	0,00	Geral	0,00	0,00	0,00	0,00	0	6.070,00
	2005	401 07 99	7	2005	18.753,95	0,00	Geral	0,00	0,00	0,00	0,00	0	18.753,95
	2005	403 01 99	2	2005	14.381,73	0,00	Geral	0,00	0,00	0,00	0,00	0	14.381,73
	2016	401 05 99F	1	2016	84.780,50	5,00	Geral	4.239,03	0,00	4.239,03	8.478,06	18	76.302,44

MUNICÍPIO DE GAVIÃO

Mapa síntese por conta

Ano: 2017

Classificação patrimonial	Ano início utilização	GH	Nº de bens	Ano econômico	Valor bruto	Taxa	Tipo de Taxa	Amortizações de exercícios anteriores	Amortizações extraordinárias	Amortizações do exercício	Amortizações acumuladas	Anos de vida esperada	Valor patrimonial líquido
451	2016	401 07 02	2	2016	19.740,89	0,00	Geral	0,00	0,00	0,00	0,00	0	19.740,89
	2016	401 07 99	12	2016	264.031,47	0,00	Geral	0,00	0,00	0,00	0,00	0	264.031,47
Totais da conta 451:			96		1.169.025,27			4.239,03	0,00	4.239,03	8.478,06		1.160.547,21
452	1999	401 04 03D	1	2002	451.046,60	1,33	Específica	90.362,46	0,00	4.996,46	95.358,92	71	355.687,68
	1999	401 04 99D	1	2002	23.852,76	1,25	Geral	5.366,88	0,00	298,16	5.665,04	61	18.187,72
	1999	401 04 99D	1	2002	50.893,08	1,37	Específica	11.267,46	0,00	639,20	11.906,66	61	38.986,42
	2001	401 02 03D	1	2002	18.652,31	4,65	Específica	7.501,52	0,00	797,73	8.299,25	13	10.353,06
	2001	401 02 03D	1	2002	36.061,58	1,25	Geral	7.212,32	0,00	450,77	7.663,09	63	28.398,49
	2001	401 04 05A	1	2002	46.444,16	2,38	Específica	14.391,90	0,00	970,78	15.362,68	32	31.081,48
	2001	401 04 05A	1	2002	79.860,05	0,72	Específica	6.903,71	0,00	540,86	7.444,57	133	72.415,48
	2001	401 04 99D	1	2002	6.920,00	2,00	Específica	2.214,40	0,00	138,40	2.352,80	33	4.567,20
	2001	401 04 99E	1	2002	10.034,23	0,00	Específica	1.440,00	0,00	0,00	1.440,00	0	8.594,23
	2001	401 04 99E	14	2002	28.851,60	10,00	Específica	28.851,60	0,00	0,00	28.851,60	0	0,00
	2001	401 04 99E	1	2002	24.167,31	5,00	Geral	6.561,48	0,00	1.100,37	7.661,85	15	16.505,46
	2001	401 04 99E	1	2002	21.943,02	5,00	Geral	3.770,85	0,00	1.068,95	4.839,80	16	17.103,22
	2001	401 04 99E	1	2002	28.789,00	5,00	Geral	4.336,90	0,00	1.358,45	5.695,35	17	23.093,65
	2003	401 04 05A	1	2003	31.225,74	0,67	Geral	2.928,94	0,00	209,21	3.138,15	135	28.087,59
	2014	401 05 99E	1	2014	11.106,99	0,00	Geral	0,00	0,00	0,00	0,00	0	11.106,99
Totais da conta 452:			28		869.848,43			193.110,42	0,00	12.569,34	205.679,76		664.168,67

MUNICÍPIO DE GAVIÃO

Mapa síntese por conta

Ano: 2017

Classificação patrimonial	Ano início utilização	GH	Nº de bens	Ano econômico	Valor bruto	Taxa	Tipo de Taxa	Amortizações de exercícios anteriores	Amortizações extraordinárias	Amortizações do exercício	Amortizações acumuladas	Anos de vida esperada	Valor patrimonial líquido
	1989	401 05 01F	1	2002	140.400,01	100,00	Específica	140.400,01	0,00	0,00	140.400,01	0	0,00
	1989	401 05 01F	1	2002	164.320,66	2,50	Específica	139.356,01	0,00	624,12	139.980,13	39	24.340,53
	1990	401 05 01F	1	2002	303.530,43	0,00	Específica	300.039,18	0,00	0,00	300.039,18	0	3.491,25
	1990	401 05 01F	1	2002	95.427,31	5,00	Geral	95.427,31	0,00	0,00	95.427,31	0	0,00
	1990	401 05 01F	1	2002	260.825,81	20,00	Específica	260.825,81	0,00	0,00	260.825,81	0	0,00
	1990	401 05 01F	1	2002	178.736,92	2,50	Específica	105.394,03	0,00	1.833,57	107.227,60	39	71.509,32
	1991	401 05 01F	5	2002	499.413,84	5,00	Geral	499.413,84	0,00	0,00	499.413,84	0	0,00
	1991	401 05 01F	1	2002	94.523,41	14,29	Específica	94.523,41	0,00	0,00	94.523,41	0	0,00
	1991	401 05 01F	1	2002	442.642,59	20,00	Específica	392.759,52	0,00	24.941,54	417.701,06	1	24.941,53
	1991	401 05 01F	1	2002	38.782,63	10,00	Específica	26.092,79	0,00	2.537,96	28.630,75	4	10.151,88
	1991	401 05 01F	3	2002	1.078.694,43	5,00	Específica	553.216,70	0,00	35.031,86	588.249,56	14	490.445,87
	1991	401 05 01F	1	2002	280.348,55	5,00	Geral	122.127,06	0,00	10.548,10	132.675,16	14	147.673,39
	1991	401 05 01F	2	2002	259.378,32	5,00	Geral	115.086,53	0,00	8.016,22	123.102,75	17	136.275,57
	1991	401 05 01F	1	2002	531.740,64	2,70	Específica	235.938,82	0,00	8.442,55	244.381,37	34	287.359,27
	1991	401 05 99E	2	2002	87.114,00	0,00	Geral	0,00	0,00	0,00	0,00	0	87.114,00
	1992	401 05 01F	1	2002	149.924,92	5,00	Geral	149.924,92	0,00	0,00	149.924,92	0	0,00
	1992	401 05 01F	1	2002	528.803,45	16,67	Específica	528.803,45	0,00	0,00	528.803,45	0	0,00
	1992	401 05 01F	1	2002	558.733,50	100,00	Específica	558.733,50	0,00	0,00	558.733,50	0	0,00
	1993	401 05 01F	2	2002	287.337,50	5,00	Geral	287.337,50	0,00	0,00	287.337,50	0	0,00
	1994	401 05 01F	1	2002	334.171,00	5,00	Geral	334.171,00	0,00	0,00	334.171,00	0	0,00

453

MUNICÍPIO DE GAVIÃO

Mapa síntese por conta

Ano: 2017

Classificação patrimonial	Ano início utilização	GH	Nº de bens	Ano econômico	Valor bruto	Taxa	Tipo de Taxa	Amortizações de exercícios anteriores	Amortizações extraordinárias	Amortizações do exercício	Amortizações acumuladas	Anos de vida esperada	Valor patrimonial líquido
	1997	401 05 99D	1	2002	37.229,00	1,25	Geral	9.307,20	0,00	465,36	9.772,56	59	27.456,44
	1998	401 04 02D	1	2002	55.826,68	1,25	Geral	13.258,77	0,00	697,83	13.956,60	60	41.870,08
	1999	401 05 01F	1	2002	363.849,10	10,00	Específica	326.462,32	0,00	18.693,38	345.155,70	1	18.693,40
	2000	401 05 99E	2	2002	796.410,29	0,00	Geral	0,00	0,00	0,00	0,00	0	796.410,29
	2000	401 07 02	1	2002	84.300,16	0,00	Geral	0,00	0,00	0,00	0,00	0	84.300,16
	2001	401 04 02D	1	2002	38.395,22	1,25	Geral	7.679,04	0,00	479,94	8.158,98	63	30.236,24
	2001	401 05 01A	1	2002	12.750,00	10,00	Específica	12.750,00	0,00	0,00	12.750,00	0	0,00
	2001	401 05 01A	1	2002	26.918,61	33,33	Específica	26.918,61	0,00	0,00	26.918,61	0	0,00
	2001	401 05 01A	1	2002	130.851,50	5,00	Específica	104.681,28	0,00	6.542,58	111.223,86	3	19.627,64
	2001	401 05 01A	2	2002	52.435,00	2,00	Específica	16.779,20	0,00	1.048,70	17.827,90	33	34.607,10
	2001	401 05 01A	1	2002	62.892,00	1,37	Específica	13.785,92	0,00	861,62	14.647,54	55	48.244,46
	2001	401 05 01A	1	2002	31.387,00	1,00	Específica	5.021,92	0,00	313,87	5.335,79	83	26.051,21
	2001	401 05 01D	1	2002	42.947,00	16,67	Específica	42.947,00	0,00	0,00	42.947,00	0	0,00
	2001	401 05 01D	4	2002	257.279,00	3,33	Específica	137.078,24	0,00	8.567,39	145.645,63	13	111.633,37
	2001	401 05 01D	3	2002	62.309,00	2,50	Específica	24.923,68	0,00	1.557,73	26.481,41	23	35.827,59
	2001	401 05 01D	3	2002	327.435,00	1,67	Específica	87.490,56	0,00	5.468,16	92.958,72	42	234.476,28
	2001	401 05 01D	1	2002	80.579,00	1,59	Específica	20.499,36	0,00	1.281,21	21.780,57	45	58.798,43
	2001	401 05 01D	1	2002	89.651,00	1,47	Específica	21.085,92	0,00	1.317,87	22.403,79	51	67.247,21
	2001	401 05 01E	1	2002	68.404,74	0,00	Geral	0,00	0,00	0,00	0,00	0	68.404,74
	2001	401 05 01E	1	2002	75.154,50	3,33	Específica	40.042,24	0,00	2.502,64	42.544,88	13	32.609,62

453

MUNICÍPIO DE GAVIÃO

Mapa síntese por conta

Ano: 2017

Classificação patrimonial	Ano início utilização	GH	Nº de bens	Ano econômico	Valor bruto	Taxa	Tipo de Taxa	Amortizações de exercícios anteriores	Amortizações extraordinárias	Amortizações do exercício	Amortizações acumuladas	Anos de vida esperada	Valor patrimonial líquido
2001	401 05 01F	7	2002	369.083,11	8,33	Específica	369.083,11	0,00	0,00	0,00	369.083,11	0	0,00
2001	401 05 01F	62	2002	1.062.189,70	10,00	Específica	1.062.189,70	0,00	0,00	0,00	1.062.189,70	0	0,00
2001	401 05 01F	1	2002	1.374.262,35	12,50	Específica	1.374.262,35	0,00	0,00	0,00	1.374.262,35	0	0,00
2001	401 05 01F	1	2002	639.704,96	20,00	Específica	639.704,96	0,00	0,00	0,00	639.704,96	0	0,00
2001	401 05 01F	1	2002	130.490,66	25,00	Específica	130.490,66	0,00	0,00	0,00	130.490,66	0	0,00
2001	401 05 01F	2	2002	278.839,15	33,33	Específica	278.839,15	0,00	0,00	0,00	278.839,15	0	0,00
2001	401 05 01F	5	2002	397.555,79	50,00	Específica	397.555,79	0,00	0,00	0,00	397.555,79	0	0,00
2001	401 05 01F	2	2002	174.372,35	100,00	Específica	174.372,35	0,00	0,00	0,00	174.372,35	0	0,00
2001	401 05 01F	1	2002	509.133,25	14,29	Específica	509.133,25	459.025,44	0,00	25.080,22	484.105,66	1	25.027,59
2001	401 05 01F	14	2002	32.715,00	5,00	Geral	26.172,16	0,00	0,00	1.635,76	27.807,92	3	4.907,08
2001	401 05 01F	1	2002	5.239,26	7,69	Específica	3.686,45	0,00	0,00	387,82	4.074,27	3	1.164,99
2001	401 05 01F	1	2002	4.918,05	9,09	Específica	3.185,68	0,00	0,00	432,97	3.618,65	3	1.299,40
2001	401 05 01F	1	2002	29.454,23	10,00	Específica	20.343,28	0,00	0,00	2.277,73	22.621,01	3	6.833,22
2001	401 05 01F	1	2002	186.425,75	11,11	Específica	158.484,05	0,00	0,00	6.983,85	165.467,90	3	20.957,85
2001	401 05 01F	1	2002	22.131,42	16,67	Específica	10.274,40	0,00	0,00	2.965,15	13.239,55	3	8.891,87
2001	401 05 01F	1	2002	139.238,23	5,88	Específica	110.710,33	0,00	0,00	5.697,84	116.408,17	4	22.830,06
2001	401 05 01F	1	2002	353.181,25	9,09	Específica	284.613,57	0,00	0,00	17.709,63	282.323,20	4	70.858,05
2001	401 05 01F	1	2002	639.453,10	10,00	Específica	515.179,67	0,00	0,00	24.854,69	540.034,36	4	99.418,74
2001	401 05 01F	1	2002	401.397,61	10,00	Específica	391.936,74	0,00	0,00	1.351,55	393.288,29	6	8.109,32
2001	401 05 01F	1	2002	85.680,18	5,00	Geral	81.187,46	0,00	0,00	280,79	81.468,25	15	4.211,93

453

MUNICÍPIO DE GAVIÃO

Mapa síntese por conta

Ano: 2017

Classificação patrimonial	Ano início utilização	GH	Nº de bens	Ano econômico	Valor bruto	Taxa	Tipo de Taxa	Amortizações de exercícios anteriores	Amortizações extraordinárias	Amortizações do exercício	Amortizações acumuladas	Anos de vida esperada	Valor patrimonial líquido
2001	401 05 01F	2	2002	596.683,73	5,00	Geral	358.840,18	0,00	14.002,56	372.842,74	16	224.040,99	
2001	401 05 01F	2	2002	230.351,10	5,00	Geral	205.949,68	0,00	1.355,64	207.305,32	17	23.045,78	
2001	401 05 01F	2	2002	290.995,23	5,56	Específica	244.598,84	0,00	2.579,64	247.178,48	17	43.816,75	
2001	401 05 01F	1	2002	65.707,66	4,35	Específica	48.873,49	0,00	886,54	49.760,03	18	15.947,63	
2001	401 05 01F	1	2002	141.445,36	5,00	Geral	97.102,80	0,00	2.217,13	99.319,93	19	42.125,43	
2001	401 05 01F	1	2002	25.354,57	2,94	Específica	7.887,88	0,00	727,36	8.615,24	23	16.739,33	
2001	401 05 01F	1	2002	21.932,92	3,45	Específica	4.199,23	0,00	739,35	4.938,58	23	16.994,34	
2001	401 05 01F	1	2002	2.492,10	3,57	Específica	500,48	0,00	82,94	583,42	23	1.908,68	
2001	401 05 01F	2	2002	20.222,29	3,85	Específica	2.469,28	0,00	740,51	3.209,79	23	17.012,50	
2001	401 05 01F	1	2002	76.893,65	2,78	Específica	37.428,27	0,00	1.519,58	38.947,85	25	37.945,80	
2001	401 05 01F	1	2002	873.359,94	3,13	Específica	597.497,61	0,00	9.529,29	607.026,90	28	266.333,04	
2001	401 05 01F	1	2002	167.404,07	2,58	Específica	104.325,86	0,00	1.749,14	106.075,00	35	61.329,07	
2001	401 05 01F	1	2002	179.839,55	2,58	Específica	163.874,98	0,00	430,75	164.305,73	36	15.533,82	
2001	401 05 01F	2	2002	1.363.745,22	2,50	Específica	885.870,50	0,00	11.946,87	897.817,37	39	465.927,85	
2001	401 05 01F	1	2002	47.647,91	1,49	Específica	6.472,88	0,00	642,21	7.115,09	63	40.532,82	
2001	401 05 99D	3	2002	5.756,00	10,00	Específica	5.756,00	0,00	0,00	5.756,00	0	0,00	
2001	401 05 99D	1	2002	2.536,00	2,00	Específica	811,52	0,00	50,72	862,24	33	1.673,76	
2001	401 05 99D	39	2002	971.517,00	1,43	Específica	222.283,20	0,00	13.892,70	236.175,90	52	735.341,10	
2001	401 05 99D	1	2002	260.736,36	1,61	Específica	59.179,55	0,00	3.794,95	62.974,50	52	197.761,86	
2001	401 05 99D	1	2002	324.973,08	1,85	Específica	79.771,73	0,00	4.621,73	84.393,46	52	240.579,62	

453

MUNICÍPIO DE GAVIÃO

Mapa síntese por conta

Ano: 2017

Classificação patrimonial	Ano início utilização	GH	Nº de bens	Ano econômico	Valor bruto	Taxa	Tipo de Taxa	Amortizações de exercícios anteriores	Amortizações extraordinárias	Amortizações do exercício	Amortizações acumuladas	Anos de vida esperada	Valor patrimonial líquido
2001	401 05 99D	1	2002	120.157,24	1,35	Específica	15.058,60	0,00	1.458,20	16.516,80	71	103.640,44	
2001	401 05 99D	1	2002	102.689,86	1,37	Específica	16.208,75	0,00	1.201,25	17.410,00	71	85.279,86	
2001	401 05 99D	2	2002	283.958,98	1,33	Específica	35.657,08	0,00	3.392,66	39.049,74	72	244.909,24	
2001	401 05 99D	1	2002	192.700,00	1,22	Específica	22.262,22	0,00	2.158,34	24.420,56	78	168.279,44	
2001	401 05 99E	2	2002	543.829,23	0,00	Geral	102.935,00	0,00	0,00	102.935,00	0	440.894,23	
2001	401 05 99E	111	2002	1.608.212,50	10,00	Específica	1.608.212,50	0,00	0,00	1.608.212,50	0	0,00	
2001	401 05 99E	2	2002	159.232,16	12,50	Específica	159.232,16	0,00	0,00	159.232,16	0	0,00	
2001	401 05 99E	2	2002	134.664,57	14,29	Específica	134.664,57	0,00	0,00	134.664,57	0	0,00	
2001	401 05 99E	2	2002	127.814,92	25,00	Específica	127.814,92	0,00	0,00	127.814,92	0	0,00	
2001	401 05 99E	2	2002	30.285,09	50,00	Específica	30.285,09	0,00	0,00	30.285,09	0	0,00	
2001	401 05 99E	1	2002	179.163,83	100,00	Específica	179.163,83	0,00	0,00	179.163,83	0	0,00	
2001	401 05 99E	1	2002	40.721,82	20,00	Específica	39.486,65	0,00	617,58	40.104,23	1	617,59	
2001	401 05 99E	2	2002	87.381,79	4,17	Específica	64.976,00	0,00	1.602,62	66.578,62	13	20.803,17	
2001	401 05 99E	1	2002	1.500.499,94	4,76	Específica	789.303,53	0,00	50.769,27	840.072,80	13	660.427,14	
2001	401 05 99E	1	2002	339.676,72	4,55	Específica	285.554,91	0,00	2.851,81	288.406,72	18	51.270,00	
2001	401 05 99E	1	2002	480.457,14	5,00	Específica	188.922,20	0,00	14.076,75	212.998,95	19	267.458,19	
2001	401 05 99E	1	2002	799.354,06	2,63	Específica	240.005,91	0,00	15.527,61	255.533,52	35	543.820,54	
2003	401 04 05A	1	2003	246.600,74	0,67	Geral	23.131,08	0,00	1.652,22	24.783,30	135	221.817,44	
2003	401 05 99F	1	2003	52.235,82	7,14	Específica	34.110,20	0,00	3.018,13	37.128,33	5	15.107,49	
2003	401 05 99F	1	2003	15.371,50	10,00	Específica	10.265,50	0,00	851,00	11.116,50	5	4.255,00	

453

MUNICÍPIO DE GAVIÃO

Mapa síntese por conta

Ano: 2017

Classificação patrimonial	Ano início utilização	GH	Nº de bens	Ano econômico	Valor bruto	Taxa	Tipo de Taxa	Amortizações de exercícios anteriores	Amortizações extraordinárias	Amortizações do exercício	Amortizações acumuladas	Anos de vida esperada	Valor patrimonial líquido
2003	401 05 99F	1	2003	95.845,06	14,29	Específica	38.806,10	0,00	9.509,82	48.315,92	5	47.529,14	
2003	401 07 02	1	2003	168.154,67	0,00	Geral	0,00	0,00	0,00	0,00	0	168.154,67	
2004	401 04 99E	1	2004	929.922,56	9,09	Específica	581.761,68	0,00	43.514,13	625.275,81	7	304.646,75	
2004	401 05 01F	1	2004	953.160,99	5,00	Geral	619.554,65	0,00	47.659,05	667.212,70	6	285.948,29	
2004	401 05 99E	4	2004	855.378,39	0,00	Geral	0,00	0,00	0,00	0,00	0	855.378,39	
2004	401 05 99E	1	2004	259.227,11	2,50	Específica	12.961,36	0,00	6.480,68	19.442,04	37	239.785,07	
2005	401 05 01F	2	2005	94.457,74	5,00	Geral	56.674,68	0,00	4.722,89	61.397,57	7	33.060,17	
2005	401 05 99E	4	2005	555.072,93	0,00	Geral	0,00	0,00	0,00	0,00	0	555.072,93	
2005	401 05 99E	1	2005	43.771,01	5,00	Específica	21.885,50	0,00	2.188,55	24.074,05	9	19.696,96	
2005	401 05 99E	1	2005	279.851,66	5,00	Específica	27.985,16	0,00	13.992,58	41.977,74	17	237.873,92	
2005	401 05 99F	1	2005	4.364,88	5,00	Geral	2.618,88	0,00	219,24	2.837,12	7	1.527,76	
2006	401 05 99E	1	2006	17.773,42	0,00	Geral	0,00	0,00	0,00	0,00	0	17.773,42	
2007	401 05 01F	1	2007	36.772,03	5,00	Geral	18.386,00	0,00	1.838,60	20.224,60	9	16.547,43	
2007	401 05 99	1	2007	4.840,85	0,00	Geral	0,00	0,00	0,00	0,00	0	4.840,85	
2007	401 05 99E	2	2007	24.188,64	0,00	Geral	0,00	0,00	0,00	0,00	0	24.188,64	
2009	401 04 99D	1	2009	11.097,31	1,25	Geral	1.109,76	0,00	138,72	1.248,48	71	9.848,83	
2010	401 05 99E	4	2010	197.359,27	0,00	Geral	0,00	0,00	0,00	0,00	0	197.359,27	
2012	401 05 01F	1	2012	26.982,00	5,00	Geral	6.745,50	0,00	1.349,10	8.094,60	14	18.887,40	
2012	401 05 99E	1	2012	4.074,53	0,00	Geral	0,00	0,00	0,00	0,00	0	4.074,53	
2012	403 01 99	1	2012	7.500,00	0,00	Geral	0,00	0,00	0,00	0,00	0	7.500,00	

453

MUNICÍPIO DE GAVIÃO

Mapa síntese por conta

Ano: 2017

Classificação patrimonial	Ano início utilização	GH	Nº de bens	Ano econômico	Valor bruto	Taxa	Tipo de Taxa	Amortizações de exercícios anteriores	Amortizações extraordinárias	Amortizações do exercício	Amortizações acumuladas	Anos de vida esperada	Valor patrimonial líquido
453	2013	401 05 01F	1	2013	5.760,56	5,00	Geral	1.152,12	0,00	288,03	1.440,15	15	4.320,41
	2013	401 05 99F	1	2013	8.850,63	5,00	Geral	1.770,12	0,00	442,53	2.212,65	15	6.637,98
	2014	401 04 99A	1	2014	77.749,26	0,68	Específica	1.357,62	0,00	526,63	1.884,25	145	75.865,01
	2014	401 04 99D	1	2014	10.441,08	1,25	Geral	391,53	0,00	130,51	522,04	76	9.919,04
	2014	401 05 99E	1	2014	47.042,87	0,00	Geral	0,00	0,00	0,00	0,00	0	47.042,87
	2014	401 05 99F	1	2014	5.346,58	5,00	Geral	801,99	0,00	267,33	1.069,32	16	4.277,26
	2015	401 04 99D	1	2015	12.679,47	1,25	Geral	316,98	0,00	158,49	475,47	77	12.204,00
	2015	401 05 01F	5	2015	199.163,44	5,00	Geral	19.916,34	0,00	9.958,17	29.874,51	17	169.288,93
	2015	401 05 99F	3	2015	18.997,97	5,00	Geral	1.899,80	0,00	949,90	2.849,70	17	16.148,27
	2015	401 07 02	1	2015	50.889,81	0,00	Geral	0,00	0,00	0,00	0,00	0	50.889,81
	2015	117 04 99	1	2015	27.373,74	12,50	Geral	6.843,44	0,00	3.421,72	10.265,16	5	17.108,58
	2016	401 05 01F	3	2016	26.850,01	5,00	Geral	1.342,50	0,00	1.342,50	2.685,00	18	24.165,01
	2016	401 05 99	1	2016	3.840,89	0,00	Geral	0,00	0,00	0,00	0,00	0	3.840,89
	2016	401 05 99F	7	2016	43.599,03	5,00	Geral	2.179,95	0,00	2.179,95	4.359,90	18	39.239,13
	2017	401 04 99	1	2017	2.131,90	0,00	Geral	0,00	0,00	0,00	0,00	0	2.131,90
	2017	401 05 01	1	2017	5.290,19	0,00	Geral	0,00	0,00	0,00	0,00	0	5.290,19
	2017	401 05 01F	2	2017	11.831,27	5,00	Geral	0,00	0,00	591,56	591,56	19	11.239,71
	2017	401 05 99	2	2017	24.257,49	0,00	Geral	0,00	0,00	0,00	0,00	0	24.257,49
	Totais da conta 453:		431		33.714.012,01			20.998.986,27	0,00	553.987,93	21.552.974,20		12.161.037,81
459	2001	401 05 99F	1	2002	465.122,87	4,00	Específica	326.568,30	0,00	5.773,11	332.341,41	23	132.781,46

MUNICÍPIO DE GAVIÃO

Mapa síntese por conta

Ano: 2017

Classificação patrimonial	Ano início utilização	GH	Nº de bens	Ano econômico	Valor bruto	Taxa	Tipo de Taxa	Amortizações de exercícios anteriores	Amortizações extraordinárias	Amortizações do exercício	Amortizações acumuladas	Anos de vida esperada	Valor patrimonial líquido
459	2005	112 03 99	2	2005	59.856,38	20,00	Geral	59.856,38	0,00	0,00	59.856,38	0	0,00
	2009	401 04 99D	1	2009	18.642,04	1,25	Geral	1.864,24	0,00	233,03	2.097,27	71	16.544,77
	2010	401 07 02	1	2010	22.122,22	0,00	Geral	0,00	0,00	0,00	0,00	0	22.122,22
	2010	401 07 02	1	2010	287.867,96	5,00	Específica	14.393,40	0,00	14.172,61	28.566,01	18	259.301,95
	2013	401 04 99D	1	2013	28.034,59	1,25	Geral	1.401,72	0,00	350,43	1.752,15	75	26.282,44
	2013	401 04 99E	1	2013	88.435,08	5,00	Geral	17.687,00	0,00	4.421,75	22.108,75	15	66.326,33
	2014	401 04 99E	1	2014	136.685,05	5,00	Geral	20.502,75	0,00	6.834,25	27.337,00	16	109.348,05
	2015	401 04 99E	1	2015	52.190,74	5,26	Específica	5.100,94	0,00	2.614,44	7.715,38	17	44.475,36
	2016	401 04 99E	1	2016	29.320,47	5,00	Geral	1.466,02	0,00	1.466,02	2.932,04	18	26.388,43
	Totais da conta 459:		11		1.188.277,40			448.840,75	0,00	35.865,64	484.706,39		703.571,01
	Totais finais:		23354		56.107.947,56			28.318.599,57	0,00	966.007,17	29.284.606,74		26.623.340,82

Nota: Os valores do mapa relativos às Amortizações do Exercício, correspondem ao saldo das amortizações do ano na conta equivalente.

Assim, caso tenham sido efetuadas transferências de conta de bens no ano, não poderá comparar estes valores com mapas de movimentos do exercício na 66/68 ou mesmo 48.

MUNICÍPIO DE GAVIÃO
Mapa síntese por GH

F4

Ano: 2017

GH	Patrimônio inicial		Acréscimos patrimoniais			Diminuições patrimoniais			Patrimônio final			Variação patrimonial														
	Bruto	Líquido	Aquisições	Grandes reparações e melhorias	Totais	Abates	Desvalorizações	exercício	acumuladas	Bruto	Líquido		Bruto	Líquido												
															(4)	(5)	(6)	(8)	(9=6+8)	(10)	(11)	(12)	(13)	(15=4+9-10-11)	(16=15-13)	(17=15-4)
(1)																										
101 01 01 Equipamento Informático > Hardware > Bastidores (armário)																										
Totais do GH:	1.971,10		264,36	0,00	0,00	0,00	0,00	0,00	0,00	0,00	0,00	1.759,62	52,88	1.971,10	211,48	1.759,62	52,88	1.971,10	211,48	1.759,62	52,88	0,00	0,00	0,00	-52,88	
101 01 02 Equipamento Informático > Hardware > Computadores																										
Totais do GH:	54.417,79	4.181,11	4.181,11	18.892,80	18.892,80	0,00	0,00	0,00	0,00	0,00	0,00	57.370,88	7.134,20	73.310,59	18.892,80	57.370,88	7.134,20	73.310,59	18.892,80	57.370,88	7.134,20	18.892,80	18.892,80	11.758,60	11.758,60	
101 01 03 Equipamento Informático > Hardware > Equipamento de rede																										
Totais do GH:	15.138,95	209,52	209,52	0,00	0,00	0,00	0,00	0,00	0,00	0,00	0,00	15.138,95	209,52	15.138,95	0,00	15.138,95	209,52	15.138,95	0,00	15.138,95	209,52	0,00	0,00	0,00	-209,52	
101 01 04 Equipamento Informático > Hardware > Equipamento de Switching																										
Totais do GH:	6.009,30	904,75	904,75	0,00	0,00	0,00	0,00	0,00	0,00	0,00	0,00	6.009,30	904,75	6.009,30	0,00	6.009,30	904,75	6.009,30	0,00	6.009,30	904,75	0,00	0,00	0,00	-904,75	
101 01 05 Equipamento Informático > Hardware > Gravadores de CD_ROM																										
Totais do GH:	439,20	0,00	0,00	0,00	0,00	0,00	0,00	0,00	0,00	0,00	0,00	439,20	0,00	439,20	0,00	439,20	0,00	439,20	0,00	439,20	0,00	0,00	0,00	0,00	0,00	
101 01 06 Equipamento Informático > Hardware > HUB																										
Totais do GH:	1.338,48	0,00	0,00	0,00	0,00	0,00	0,00	0,00	0,00	0,00	0,00	1.338,48	0,00	1.338,48	0,00	1.338,48	0,00	1.338,48	0,00	1.338,48	0,00	0,00	0,00	0,00	0,00	
101 01 07 Equipamento Informático > Hardware > Impressoras																										
Totais do GH:	37.447,29	69,19	69,19	369,00	369,00	0,00	0,00	0,00	0,00	0,00	0,00	37.493,41	115,31	37.816,29	322,86	37.493,41	115,31	37.816,29	322,86	37.816,29	322,86	369,00	369,00	253,69	253,69	
101 01 08 Equipamento Informático > Hardware > Leitores CD-ROM																										
Totais do GH:	291,80	0,00	0,00	0,00	0,00	0,00	0,00	0,00	0,00	0,00	0,00	291,80	0,00	291,80	0,00	291,80	0,00	291,80	0,00	291,80	0,00	0,00	0,00	0,00	0,00	
301 01 02C Imóveis urbanos com finalidade operativa > Habitações > Habitações sociais																										
Totais do GH:	2.770,00	2.399,92	2.399,92	0,00	0,00	0,00	0,00	0,00	0,00	0,00	0,00	416,34	46,26	2.770,00	2.353,66	416,34	46,26	2.770,00	2.353,66	2.770,00	2.353,66	0,00	0,00	0,00	-46,26	
101 01 10 Equipamento Informático > Hardware > Microcomputadores																										
Totais do GH:	78.151,56	0,00	0,00	0,00	0,00	0,00	0,00	0,00	0,00	0,00	0,00	78.151,56	0,00	78.151,56	0,00	78.151,56	0,00	78.151,56	0,00	78.151,56	0,00	0,00	0,00	0,00	0,00	
101 01 12 Equipamento Informático > Hardware > Modems																										
Totais do GH:	0,00	0,00	0,00	0,00	0,00	0,00	0,00	0,00	0,00	0,00	0,00	0,00	0,00	0,00	0,00	0,00	0,00	0,00	0,00	0,00	0,00	0,00	0,00	0,00	0,00	0,00

MUNICÍPIO DE GAVIÃO
Mapa síntese por GH

F4

Ano: 2017

GH	Classificação geral	Patrimônio inicial		Acréscimos patrimoniais				Diminuições patrimoniais				Patrimônio final		Variação patrimonial	
		Bruto	Líquido	Aquisições	Grandes reparações e outros aumentos	Totais	Abates	Desvalorizações	exercício	amortizações acumuladas	Total	Bruto	Líquido		
(1)	(2)	(4)	(5)	(6)	(8)	(9=6+8)	(10)	(11)	(12)	(13)	(14=10+11+12)	(15=4+9-10-11)	(16=15-13)	(17=15-4)	(18=18-5)
101 01 12	Equipamento Informático > Hardware > Modems														
	Totais do GH:	846,58	0,00	0,00	0,00	0,00	0,00	0,00	0,00	846,58	0,00	846,58	0,00	0,00	0,00
101 01 13	Equipamento Informático > Hardware > Monitores														
	Totais do GH:	29.987,20	504,77	313,65	313,65	313,65	0,00	0,00	398,69	29.547,47	398,69	29.987,20	419,73	313,65	-85,04
101 01 15	Equipamento Informático > Hardware > Outros periféricos														
	Totais do GH:	1.469,50	0,00	0,00	0,00	0,00	0,00	0,00	0,00	1.469,50	0,00	1.469,50	0,00	0,00	0,00
101 01 16	Equipamento Informático > Hardware > PC portáteis														
	Totais do GH:	16.334,13	172,20	0,00	0,00	0,00	0,00	0,00	172,20	16.334,13	172,20	16.334,13	0,00	0,00	-172,20
101 01 18	Equipamento Informático > Hardware > Projectores de imagem de ecrã (data display)														
	Totais do GH:	3.957,72	0,00	0,00	0,00	0,00	0,00	0,00	0,00	3.957,72	0,00	3.957,72	0,00	0,00	0,00
101 01 19	Equipamento Informático > Hardware > Router														
	Totais do GH:	3.700,92	498,52	0,00	0,00	0,00	0,00	0,00	498,52	3.700,92	498,52	3.700,92	0,00	0,00	-498,52
301 01 99D	Imóveis urbanos, com finalidade operativa > Habitações > Outras Habitações														
	Totais do GH:	153.751,04	144.375,00	0,00	0,00	0,00	0,00	0,00	1.875,00	11.251,04	1.875,00	153.751,04	142.500,00	0,00	-1.875,00
101 01 20	Equipamento Informático > Hardware > Scanners (digitalizador de imagem)														
	Totais do GH:	6.358,44	0,00	0,00	0,00	0,00	0,00	0,00	0,00	6.358,44	0,00	6.358,44	0,00	0,00	0,00
301 01 99E	Imóveis urbanos, com finalidade operativa > Habitações > Outras Habitações														
	Totais do GH:	4.518,06	1.575,46	0,00	0,00	0,00	0,00	0,00	225,90	3.168,50	225,90	4.518,06	1.349,56	0,00	-225,90
101 01 21	Equipamento Informático > Hardware > Teclados														
	Totais do GH:	1.022,45	0,00	0,00	0,00	0,00	0,00	0,00	0,00	1.022,45	0,00	1.022,45	0,00	0,00	0,00
101 01 22	Equipamento Informático > Hardware > Terminais														
	Totais do GH:	0,00	0,00	0,00	0,00	0,00	0,00	0,00	0,00	0,00	0,00	0,00	0,00	0,00	0,00

MUNICÍPIO DE GAVIÃO
Mapa síntese por GH

F4

Ano: 2017

GH	Patrimônio inicial				Acréscimos patrimoniais				Deduções patrimoniais				Patrimônio final		Variação patrimonial (18=16-5)
	Bruto (4)	Líquido (5)	Aquisições (6)	Grandes reparações e outras melhorias (8)	Totais (9=6+8)	Abates (10)	Desvalorizações (11)	exercício (12)	amortizações acumuladas (13)	Total (14=10+11+12)	Bruto (15=4+9-10-11)	Líquido (16=15-13)	Bruto (17=15-4)	Líquido	
101 01 22 Equipamento Informático > Hardware > Ferramentas															
Totais do GH:	4.091,00	0,00	0,00	0,00	0,00	0,00	0,00	0,00	4.091,00	0,00	4.091,00	0,00	0,00	0,00	0,00
101 01 23 Equipamento Informático > Hardware > Traçadores de gráficos (plotters)															
Totais do GH:	2.976,33	0,00	0,00	0,00	0,00	0,00	0,00	0,00	2.976,33	0,00	2.976,33	0,00	0,00	0,00	0,00
101 01 24 Equipamento Informático > Hardware > Unidades de banda															
Totais do GH:	1.406,61	0,00	0,00	0,00	0,00	0,00	0,00	0,00	1.406,61	0,00	1.406,61	0,00	0,00	0,00	0,00
301 02 01A Imóveis urbanos, com finalidade operativa > Edificações para serviços > Instalação de serviços de natureza administrativa															
Totais do GH:	334.054,60	0,00	0,00	0,00	0,00	0,00	0,00	0,00	35.395,60	0,00	334.054,60	0,00	0,00	0,00	-2.340,97
101 01 27 Equipamento Informático > Hardware > Unidades de disco															
Totais do GH:	1.272,54	58,41	0,00	0,00	0,00	0,00	0,00	58,41	1.272,54	58,41	1.272,54	0,00	0,00	0,00	-58,41
301 02 01D Imóveis urbanos, com finalidade operativa > Edificações para serviços > Instalação de serviços de natureza administrativa															
Totais do GH:	1.066.342,55	0,00	0,00	0,00	3.647,58	0,00	0,00	0,00	92.388,40	0,00	1.069.990,13	3.647,58	0,00	0,00	-9.730,65
101 01 99 Equipamento Informático > Hardware > Outro equipamento informático															
Totais do GH:	53.647,53	9.944,97	987.332,38	3.647,58	62.581,84	0,00	0,00	19.154,94	62.857,50	13.378,23	116.229,37	53.371,87	62.581,84	0,00	43.426,90
301 02 02A Imóveis urbanos, com finalidade operativa > Edificações para serviços > Instalação de serviços de natureza cultural															
Totais do GH:	28.204,15	26.613,87	0,00	0,00	0,00	0,00	0,00	172,00	1.762,28	172,00	28.204,15	26.441,87	0,00	0,00	-172,00
301 02 04A Imóveis urbanos, com finalidade operativa > Edificações para serviços > Instalação de serviços de natureza escolar															
Totais do GH:	1.350.517,36	1.267.822,98	0,00	0,00	0,00	0,00	0,00	11.400,70	94.095,06	11.400,70	1.350.517,36	1.256.422,28	0,00	0,00	-11.400,70
301 02 04D Imóveis urbanos, com finalidade operativa > Edificações para serviços > Instalação de serviços de natureza escolar															
Totais do GH:	773.330,57	578.304,84	0,00	0,00	18.979,71	0,00	0,00	14.913,03	211.938,76	14.913,03	790.310,28	578.371,52	16.979,71	0,00	2.068,88

MUNICÍPIO DE GAVIÃO

F4

Mapa síntese por GH

Ano: 2017

GH	Patrimônio Inicial				Acréscimos patrimoniais				Diminuições patrimoniais				Patrimônio final		Variação patrimonial
	Bruto	Líquido	Aquisições	Grandes reparações e outros aumentos	Totais	Abates	Desvalorizações	exercício	acumuladas	Total	Bruto	Líquido	Patrimônio final		
													Bruto	Líquido	
(1)	(4)	(5)	(6)	(8)	(9=6+8)	(10)	(11)	(12)	(13)	(14=10+11+12)	(15=4+9-10-11)	(16=15-13)	(17=15-4)	(18=18-5)	
301 02 99 Imóveis urbanos, com finalidade operativa > Edificações para serviços > Outros edifícios para o sector dos serviços	0,00	0,00	26.365,60	0,00	26.365,60	0,00	0,00	0,00	0,00	0,00	26.365,60	26.365,60	26.365,60	26.365,60	
Totais do GH:			0,00	0,00	0,00	0,00	0,00	0,00	0,00	0,00	0,00	26.365,60	26.365,60	26.365,60	
301 02 99D Imóveis urbanos, com finalidade operativa > Edificações para serviços > Outros edifícios para o sector dos serviços	0,00	0,00	0,00	0,00	0,00	0,00	0,00	0,00	0,00	0,00	0,00	0,00	0,00	0,00	
Totais do GH:			0,00	0,00	0,00	0,00	0,00	0,00	0,00	0,00	0,00	0,00	0,00	0,00	
301 04 02D Imóveis urbanos, com finalidade operativa > Construções diversas > Complexos desportivos	0,00	2.391.394,81	0,00	0,00	0,00	0,00	0,00	39.916,40	658.349,67	39.916,40	3.009.828,08	2.351.478,41	0,00	-39.916,40	
Totais do GH:			0,00	0,00	0,00	0,00	0,00	17.082,60	34.165,20	17.082,60	1.366.607,97	1.332.442,77	0,00	-17.082,60	
301 04 03D Imóveis urbanos, com finalidade operativa > Construções diversas > Piscinas	0,00	1.349.525,37	0,00	0,00	0,00	0,00	0,00	0,00	0,00	0,00	0,00	0,00	0,00	0,00	
Totais do GH:			0,00	0,00	0,00	0,00	0,00	0,00	0,00	0,00	0,00	0,00	0,00	0,00	
301 04 99E Imóveis urbanos, com finalidade operativa > Construções diversas > Outras construções	0,00	27.409,89	0,00	0,00	0,00	0,00	0,00	342,62	685,24	342,62	27.409,89	26.724,65	0,00	-342,62	
Totais do GH:			0,00	0,00	0,00	0,00	0,00	7.841,56	76.019,47	7.841,56	158.635,92	80.616,45	0,00	-7.841,56	
301 04 99F Imóveis urbanos, com finalidade operativa > Construções diversas > Outras construções	0,00	156.635,92	0,00	0,00	0,00	0,00	0,00	0,00	0,00	0,00	0,00	0,00	0,00	0,00	
Totais do GH:			0,00	0,00	0,00	0,00	0,00	1.376,57	2.753,14	1.376,57	27.531,37	24.778,23	0,00	-1.376,57	
301 05 99D Imóveis urbanos, com finalidade operativa > Infra-estruturas > Outras infra-estruturas	0,00	26.154,80	0,00	0,00	0,00	0,00	0,00	0,00	0,00	0,00	10.396,89	8.447,49	0,00	-129,96	
Totais do GH:			0,00	0,00	0,00	0,00	0,00	129,96	1.949,40	129,96	10.396,89	8.447,49	0,00	-129,96	
301 06 01 Imóveis urbanos, com finalidade operativa > Terrenos incluídos em planos de urbaniz.c/capacidade constitutiva > Em aglomerados urbanos	0,00	8.577,45	0,00	0,00	0,00	0,00	0,00	0,00	0,00	0,00	1.404.847,92	1.404.847,92	0,00	0,00	
Totais do GH:			0,00	0,00	0,00	0,00	0,00	0,00	0,00	0,00	1.404.847,92	1.404.847,92	0,00	0,00	
301 06 02 Imóveis urbanos, com finalidade operativa > Terrenos incluídos em planos de urbaniz.c/capacidade constitutiva > Em zona diferenciada de aglomerado urbano	0,00	1.404.847,92	0,00	0,00	0,00	0,00	0,00	0,00	0,00	0,00	0,00	0,00	0,00	0,00	
Totais do GH:			0,00	0,00	0,00	0,00	0,00	0,00	0,00	0,00	0,00	0,00	0,00	0,00	
301 06 99 Imóveis urbanos, com finalidade operativa > Terrenos incluídos em planos de urbaniz.c/capacidade constitutiva > Outros terrenos	0,00	46.786,38	0,00	0,00	0,00	0,00	0,00	0,00	0,00	0,00	46.786,38	46.786,38	0,00	0,00	
Totais do GH:			0,00	0,00	0,00	0,00	0,00	0,00	0,00	0,00	46.786,38	46.786,38	0,00	0,00	
301 07 04 Imóveis urbanos, com finalidade operativa > Terrenos situados dentro do perímetro urbano, classificado como: > Destinado a equipamento público	0,00	11.805,74	200.000,00	0,00	200.000,00	0,00	0,00	0,00	0,00	0,00	211.805,74	200.000,00	200.000,00	200.000,00	
Totais do GH:			0,00	0,00	0,00	0,00	0,00	0,00	0,00	0,00	211.805,74	211.805,74	200.000,00	200.000,00	

MUNICÍPIO DE GAVIÃO
Mapa síntese por GH

F4

Ano: 2017

Classificação geral	Patrimônio inicial		Acréscimos patrimoniais		Diminuições patrimoniais		Patrimônio final		Variação patrimonial			
	Bruto (4)	Líquido (5)	Aquisições (6)	Grandes reparações e outros melhoramentos (6)	Totais (9=6+8)	Abates (10)	Desvalorizações (11)	Amortizações exercício (12)	Amortizações acumuladas (13)	Total (14=10+11+12)	Bruto (17=15-4)	Líquido (18=16-5)
301 07 04 Imóveis urbanos, com finalidade operativa > Terrenos situados dentro do perímetro urbano, classificado como: > Destinado a equipamento público												
Totais do GH:	149.012,24	0,00	0,00	0,00	0,00	0,00	0,00	0,00	0,00	149.012,24	0,00	0,00
301 07 99 Imóveis urbanos, com finalidade operativa > Terrenos situados dentro do perímetro urbano, classificado como: > Outros terrenos												
Totais do GH:	118.499,84	118.499,84	0,00	0,00	0,00	0,00	0,00	0,00	0,00	118.499,84	0,00	0,00
301 08 04 Imóveis urbanos, com finalidade operativa > Com finalidade ou uso sócio-cultural > Museus												
Totais do GH:	97.974,00	97.974,00	0,00	0,00	0,00	0,00	0,00	0,00	0,00	97.974,00	0,00	0,00
301 08 04D Imóveis urbanos, com finalidade operativa > Com finalidade ou uso sócio-cultural > Museus												
Totais do GH:	442.565,00	437.032,94	0,00	0,00	0,00	0,00	0,00	5.532,06	11.064,12	442.565,00	0,00	-5.532,06
301 08 07D Imóveis urbanos, com finalidade operativa > Com finalidade ou uso sócio-cultural > Teatros												
Totais do GH:	483.371,42	348.891,43	0,00	0,00	0,00	0,00	0,00	5.289,00	139.769,99	483.371,42	0,00	-5.289,00
302 01 01 Imóveis rústicos > Terrenos não incluídos em plano de urbanização - solo rural vocacionado para actividades. > Agrícolas												
Totais do GH:	36.081,60	36.081,60	0,00	0,00	0,00	0,00	0,00	0,00	0,00	36.081,60	0,00	0,00
101 02 02 Equipamento Informático > Software > Sistemas Operativos												
Totais do GH:	11.219,08	0,00	0,00	0,00	0,00	0,00	0,00	0,00	11.219,08	11.219,08	0,00	0,00
101 02 03 Equipamento Informático > Software > Software de aplicação												
Totais do GH:	34.518,80	0,00	0,00	0,00	0,00	0,00	0,00	0,00	34.518,80	34.518,80	0,00	0,00
101 02 04 Equipamento Informático > Software > Software de base												
Totais do GH:	16.782,28	0,00	0,00	0,00	0,00	0,00	0,00	0,00	16.782,28	16.782,28	0,00	0,00
101 02 99 Equipamento Informático > Software > Outros softwares												
Totais do GH:	11.399,12	0,00	0,00	0,00	0,00	0,00	0,00	0,00	11.399,12	11.399,12	0,00	0,00
102 01 01 Equipamento de telecomunicações > Equipamento de telecomunicações e sistemas de intercomunicação e de difusão sonora > Centrais telefónicas (PPCA)												

MUNICÍPIO DE GAVIÃO
Mapa síntese por GH

F4

Ano: 2017

Classificação geral	Patrimônio inicial		Acréscimos patrimoniais					Diminuições patrimoniais			Patrimônio final		Variação patrimonial	
	Bruto	Líquido	Aquisições	Grandes reparações e outros aumentos		Totais (9=8+8)	Abates	Desvalorizações	exercício	acumuladas	Total	Bruto		Líquido
				(4)	(5)									
GH	(4)	(5)	(6)	(8)	(9=8+8)	(10)	(11)	(12)	(13)	(14=10+11+12)	(15=4+9-10-11)	(16=15-13)	(17=15-4)	(18=16-5)
102 01 01 Equipamento de telecomunicações > Equipamento de telecomunicações e sistemas de intercomunicação e de difusão sonora > Central telefônica (PPCA)	14.693,32	730,59	1.578,03	0,00	1.578,03	0,00	0,00	0,00	14.740,57	16.271,35	1.578,03	1.578,03	800,19	
Totais do GH:														
102 01 02 Equipamento de telecomunicações > Equipamento de telecomunicações e sistemas de intercomunicação e de difusão sonora > Consola de gestão/operação rede rádio	5.679,13	0,00	0,00	0,00	0,00	0,00	0,00	777,84	5.679,13	5.679,13	0,00	0,00	0,00	
Totais do GH:														
302 01 06 Imóveis rústicos > Terrenos não incluídos em plano de urbanização - solo rural vocacionado para actividades. > Espaços de protecção ou lazer	227.409,05	227.409,05	0,00	0,00	0,00	0,00	0,00	0,00	0,00	227.409,05	0,00	227.409,05	0,00	
Totais do GH:														
302 01 99 Imóveis rústicos > Terrenos não incluídos em plano de urbanização - solo rural vocacionado para actividades. > Solo para outros fins	486.477,19	486.477,19	1.200,00	0,00	1.200,00	0,00	0,00	0,00	0,00	487.677,19	1.200,00	487.677,19	1.200,00	
Totais do GH:														
102 01 06 Equipamento de telecomunicações > Equipamento de telecomunicações e sistemas de intercomunicação e de difusão sonora > Equipamento de radiocomunicações e segurança de vídeo	1.565,30	1.092,23	1.599,00	0,00	1.599,00	0,00	0,00	865,94	592,87	2.964,30	1.599,00	1.599,00	1.006,13	
Totais do GH:														
102 01 09 Equipamento de telecomunicações > Equipamento de telecomunicações e sistemas de intercomunicação e de difusão sonora > Equipamento de supervisão e controlo	4.313,00	0,00	0,00	0,00	0,00	0,00	0,00	4.313,00	0,00	4.313,00	0,00	4.313,00	0,00	
Totais do GH:														
102 01 12 Equipamento de telecomunicações > Equipamento de telecomunicações e sistemas de intercomunicação e de difusão sonora > Telecopiadores (fax)	6.291,61	590,40	0,00	0,00	0,00	0,00	0,00	295,20	5.996,41	6.291,61	0,00	6.291,61	-295,20	
Totais do GH:														
102 01 13 Equipamento de telecomunicações > Equipamento de telecomunicações e sistemas de intercomunicação e de difusão sonora > Telefones	1.760,44	350,13	0,00	0,00	0,00	0,00	0,00	70,04	1.480,35	1.760,44	0,00	1.760,44	-70,04	
Totais do GH:														
102 01 14 Equipamento de telecomunicações > Equipamento de telecomunicações e sistemas de intercomunicação e de difusão sonora > Telemóveis	2.062,57	0,00	0,00	0,00	0,00	0,00	0,00	0,00	2.062,57	2.062,57	0,00	2.062,57	0,00	
Totais do GH:														
102 01 17 Equipamento de telecomunicações > Equipamento de telecomunicações e sistemas de intercomunicação e de difusão sonora > Terminal de rádio portátil	1.344,00	0,00	0,00	0,00	0,00	0,00	0,00	0,00	1.344,00	1.344,00	0,00	1.344,00	0,00	
Totais do GH:														
102 01 19 Equipamento de telecomunicações > Equipamento de telecomunicações e sistemas de intercomunicação e de difusão sonora > Terminal telefónico	0,00	0,00	0,00	0,00	0,00	0,00	0,00	0,00	0,00	0,00	0,00	0,00	0,00	
Totais do GH:														

MUNICÍPIO DE GAVIÃO
Mapa síntese por GH

F4

Ano: 2017

GH	Patrimônio Inicial		Acréscimos patrimoniais				Diminuições patrimoniais				Patrimônio final		Variação patrimonial	
	Bruto (4)	Líquido (5)	Aquisições (6)	Grandes reparações e outros aumentos (8)	Totais (9=6+8)	Abates (10)	Desvalorizações (11)	exercício (12)	amortizadas (13)	Total (14=10+11+12)	Bruto (15=4+9-10-11)	Líquido (16=15-13)	Bruto (17=15-4)	Líquido (18=16-5)
102 01 19 Equipamento de telecomunicações e sistemas de telecomunicação e de difusão sonora > Terminal telefônico														
Totais do GH:	2.601,08	0,00	0,00	0,00	0,00	0,00	0,00	2.601,08	0,00	2.601,08	0,00	0,00	0,00	0,00
102 01 20 Equipamento de telecomunicações e sistemas de telecomunicação e de difusão sonora > Torre de comunicações e antenas														
Totais do GH:	2.708,68	0,00	0,00	0,00	0,00	0,00	0,00	2.708,68	0,00	2.708,68	0,00	0,00	0,00	0,00
102 01 99 Equipamento de telecomunicações e sistemas de telecomunicação e de difusão sonora > Outro material, aparelhos, utensílios e instalações de uso específico														
Totais do GH:	12.393,10	0,00	0,00	0,00	0,00	0,00	0,00	12.393,10	0,00	12.393,10	0,00	0,00	0,00	0,00
401 02 03D Imóveis urbanos, com finalidade operacional > Edificações para serviços > Instalação de serviços de natureza social														
Totais do GH:	54.713,89	40.000,05	0,00	0,00	0,00	0,00	1.248,50	15.962,34	1.248,50	54.713,89	0,00	0,00	0,00	-1.248,50
103 01 01 Equipamento e material de escritórios e de reprografia > Mobiliário > Armários														
Totais do GH:	29.647,87	2.615,06	851,28	851,28	0,00	0,00	760,54	27.793,35	760,54	30.499,15	2.705,60	851,28	90,74	0,00
103 01 02 Equipamento e material de escritórios e de reprografia > Mobiliário > Bancos														
Totais do GH:	918,63	699,39	1.107,00	1.107,00	0,00	0,00	472,48	253,04	253,04	2.025,83	1.563,35	1.107,00	853,96	0,00
103 01 03 Equipamento e material de escritórios e de reprografia > Mobiliário > Bloombos														
Totais do GH:	1.477,27	11,42	0,00	0,00	0,00	0,00	2,29	1.468,14	2,29	1.477,27	9,13	0,00	-2,29	0,00
103 01 04 Equipamento e material de escritórios e de reprografia > Mobiliário > Blocos de gavetas														
Totais do GH:	8.617,13	912,74	0,00	0,00	0,00	0,00	218,57	7.922,96	218,57	8.617,13	694,17	0,00	-218,57	0,00
103 01 05 Equipamento e material de escritórios e de reprografia > Mobiliário > Cadeiras														
Totais do GH:	58.731,81	12.304,51	0,00	0,00	0,00	0,00	2.753,90	49.181,20	2.753,90	58.731,81	9.550,61	0,00	-2.753,90	0,00
103 01 06 Equipamento e material de escritórios e de reprografia > Mobiliário > Coifres														
Totais do GH:	1.428,64	0,00	0,00	0,00	0,00	0,00	0,00	1.428,64	0,00	1.428,64	0,00	0,00	0,00	0,00
103 01 08 Equipamento e material de escritórios e de reprografia > Mobiliário > Estantes														
Totais do GH:	0,00	0,00	0,00	0,00	0,00	0,00	0,00	0,00	0,00	0,00	0,00	0,00	0,00	0,00

MUNICÍPIO DE GAVIÃO

F4

Mapa síntese por GH

Ano: 2017

Classificação geral	Patrimônio inicial		Acréscimos patrimoniais		Diminuições patrimoniais				Patrimônio final		Variação patrimonial			
	Bruto	Líquido	Aquisições	Grandes reparações e outros aumentos	Totais (9=6+8)	Abates (10)	Desvalorizações (11)	Amortizações exercício (12)	acumuladas (13)	Total (14=10+11+12)		Bruto (15=4+9-10-11)	Líquido (16=15-13)	(17=15-4)
103 02 04 Equipamento e material de escritórios e de reprografia > Máquinas e equipamento de escritório > Máquinas de calcular														
Totais do GH:	1.628,29	0,00	0,00	0,00	0,00	0,00	0,00	1,627,29	1,627,29	1,628,29	0,00	1,00	0,00	-1,00
401 04 02D Imóveis urbanos, com finalidade operativa. > Construções diversas > Complexos desportivos														
Totais do GH:	94.221,90	0,00	0,00	0,00	0,00	0,00	0,00	22.115,58	22.115,58	94.221,90	0,00	72.108,32	0,00	-1.177,77
401 04 03D Imóveis urbanos, com finalidade operativa. > Construções diversas > Piscinas														
Totais do GH:	451.048,60	0,00	0,00	0,00	0,00	0,00	0,00	95.358,92	95.358,92	451.048,60	0,00	355.687,68	0,00	-4.996,48
401 04 05A Imóveis urbanos, com finalidade operativa. > Cemitérios (construções, vedações e paredes)														
Totais do GH:	404.130,69	0,00	0,00	0,00	0,00	0,00	0,00	50.728,70	50.728,70	404.130,69	0,00	353.401,99	0,00	-3.373,07
401 04 99 Imóveis urbanos, com finalidade operativa. > Construções diversas > Outras construções														
Totais do GH:	0,00	2.131,90	2.131,90	0,00	2.131,90	0,00	0,00	0,00	0,00	2.131,90	2.131,90	2.131,90	2.131,90	0,00
401 04 99A Imóveis urbanos, com finalidade operativa. > Construções diversas > Outras construções														
Totais do GH:	77.749,28	0,00	0,00	0,00	0,00	0,00	0,00	1.884,25	1.884,25	77.749,28	0,00	75.865,01	0,00	-526,63
401 04 99D Imóveis urbanos, com finalidade operativa. > Construções diversas > Outras construções														
Totais do GH:	162.560,33	0,00	0,00	0,00	0,00	0,00	0,00	26.019,91	26.019,91	162.560,33	0,00	136.540,42	0,00	-2.086,94
401 04 99E Imóveis urbanos, com finalidade operativa. > Construções diversas > Outras construções														
Totais do GH:	1.341.744,83	0,00	0,00	0,00	8.594,23	0,00	0,00	733.857,58	733.857,58	1.350.339,06	8.594,23	616.481,48	8.594,23	-53.784,13
103 02 06 Equipamento e material de escritórios e de reprografia > Máquinas e equipamento de escritório > Máquinas de escrever														
Totais do GH:	2.772,87	0,00	0,00	0,00	0,00	0,00	0,00	2.772,87	2.772,87	2.772,87	0,00	0,00	0,00	0,00
103 02 08 Equipamento e material de escritórios e de reprografia > Máquinas e equipamento de escritório > Furadores														
Totais do GH:	182,58	0,00	0,00	0,00	0,00	0,00	0,00	182,58	182,58	182,58	0,00	0,00	0,00	0,00

MUNICÍPIO DE GAVIÃO

F4

Mapa síntese por GH

Ano: 2017

GH	Patrimônio inicial			Acréscimos patrimoniais					Deduções patrimoniais			Patrimônio final		Variação patrimonial	
	Bruto (4)	Líquido (5)	Aquisições (6)	Grandes reparações e outras melhorias (8)	Totais (9=6+8)	Abates (10)	Desvalorizações (11)	Amortizações exercício (12)	acumuladas (13)	Total (14=10+11+12)	Bruto (15=4+9-10-11)	Líquido (16=15-13)	Bruto (17=15-4)		Líquido (18=16-5)
401 05 01 Imóveis urbanos, com finalidade operativa: > Rodovias															
Totais do GH:	0,00	0,00	5.290,19	5.290,19	5.290,19	0,00	0,00	0,00	0,00	0,00	5.290,19	5.290,19	5.290,19	5.290,19	
401 05 01A Imóveis urbanos, com finalidade operativa: > Rodovias															
Totais do GH:	317.234,11	137.297,18	0,00	0,00	0,00	0,00	0,00	188.703,70	8.766,77	317.234,11	0,00	128.530,41	0,00	-8.766,77	
401 05 01D Imóveis urbanos, com finalidade operativa: > Rodovias															
Totais do GH:	860.200,00	526.175,24	0,00	0,00	0,00	0,00	18.192,36	352.217,12	18.192,36	860.200,00	0,00	507.982,88	0,00	-18.192,36	
401 05 01E Imóveis urbanos, com finalidade operativa: > Rodovias															
Totais do GH:	143.559,24	103.517,00	0,00	0,00	0,00	0,00	2.502,64	42.544,88	2.502,64	143.559,24	0,00	101.014,36	0,00	-2.502,64	
401 05 01F Imóveis urbanos, com finalidade operativa: > Rodovias															
Totais do GH:	18.680.140,67	3.453.145,91	11.831,27	194.331,82	206.163,09	0,00	317.225,71	15.544.220,47	317.225,71	18.686.303,76	206.163,09	3.342.083,29	206.163,09	-111.062,62	
401 05 98 Imóveis urbanos, com finalidade operativa: > Outras infra-estruturas															
Totais do GH:	8.681,74	8.681,74	24.257,49	24.257,49	24.257,49	0,00	0,00	0,00	0,00	32.939,23	24.257,49	32.939,23	24.257,49	24.257,49	
401 05 99D Imóveis urbanos, com finalidade operativa: > Outras infra-estruturas															
Totais do GH:	2.302.253,52	1.835.957,67	0,00	0,00	0,00	0,00	31.035,91	497.331,76	31.035,91	2.302.253,52	0,00	1.804.921,76	0,00	-31.035,91	
401 05 99E Imóveis urbanos, com finalidade operativa: > Outras infra-estruturas															
Totais do GH:	9.204.770,62	5.181.381,33	0,00	4.894,26	4.894,26	0,00	108.107,45	4.131.496,74	108.107,45	9.209.664,88	4.894,26	5.078.168,14	4.894,26	-103.213,19	
401 05 99F Imóveis urbanos, com finalidade operativa: > Outras infra-estruturas															
Totais do GH:	784.514,84	371.254,97	0,00	0,00	0,00	0,00	27.449,04	450.708,91	27.449,04	784.514,84	0,00	343.805,93	0,00	-27.449,04	
401 08 99 Imóveis urbanos, com finalidade operativa: > Terrenos incluídos em planos de urbaniz. capacidade construtiva > Outros terrenos															
Totais do GH:	27.709,08	27.709,08	0,00	0,00	0,00	0,00	0,00	0,00	0,00	27.709,08	0,00	27.709,08	0,00	0,00	
401 07 02 Imóveis urbanos, com finalidade operativa: > Terrenos situados dentro do perímetro urbano, classificados como: > Zona verde ou de lazer															
Totais do GH:	0,00	0,00	0,00	0,00	0,00	0,00	0,00	0,00	0,00	0,00	0,00	0,00	0,00	0,00	

MUNICÍPIO DE GAVIÃO

F4

Mapa síntese por GH

Ano: 2017

GH	Classificação geral	Patrimônio inicial		Diminuições patrimoniais							Patrimônio final		Variação patrimonial	
		Bruto	Líquido	Aquisições	Grandes reparações e outros aumentos	Totais	Abates	Desvalorizações	exercício	acumuladas	Total	Bruto		Líquido
(1)	(2)	(4)	(5)	(6)	(8)	(9=6+8)	(10)	(11)	(12)	(13)	(14=10+11+12)	(15=4+9-10-11)	(16=15-13)	(18=16-5)
401 07 02	Imóveis urbanos, com finalidade operativa: > Terrenos situados dentro do perímetro urbano, classificado como: > Zona verde ou de lazer													
	Totais do GH:	1.026.133,62	1.011.740,22	0,00	0,00	0,00	0,00	0,00	14.172,61	28.566,01	14.172,61	1.026.133,62	997.567,61	-14.172,61
401 07 03	Imóveis urbanos, com finalidade operativa: > Terrenos situados dentro do perímetro urbano, classificado como: > Praças públicas													
	Totais do GH:	8.327,25	8.327,25	0,00	0,00	0,00	0,00	0,00	0,00	0,00	0,00	8.327,25	8.327,25	0,00
401 07 04	Imóveis urbanos, com finalidade operativa: > Terrenos situados dentro do perímetro urbano, classificado como: > Destinado a equipamento publico													
	Totais do GH:	7.190,00	7.190,00	0,00	0,00	0,00	0,00	0,00	0,00	0,00	0,00	7.190,00	7.190,00	0,00
401 07 99	Imóveis urbanos, com finalidade operativa: > Terrenos situados dentro do perímetro urbano, classificado como: > Outros terrenos													
	Totais do GH:	282.785,42	282.785,42	0,00	0,00	0,00	0,00	0,00	0,00	0,00	0,00	282.785,42	282.785,42	0,00
403 01 02	Outros recursos naturais: > Outros imóveis: > Poços e reservatórios													
	Totais do GH:	18.000,00	18.000,00	0,00	0,00	0,00	0,00	0,00	0,00	0,00	0,00	18.000,00	18.000,00	0,00
403 01 04	Outros recursos naturais: > Outros imóveis: > Terrenos e águas territoriais													
	Totais do GH:	48.982,91	48.982,91	0,00	0,00	0,00	0,00	0,00	0,00	0,00	0,00	48.982,91	48.982,91	0,00
403 01 99	Outros recursos naturais: > Outros imóveis: > Outros													
	Totais do GH:	285.951,31	285.951,31	0,00	0,00	0,00	0,00	0,00	0,00	0,00	0,00	285.951,31	285.951,31	0,00
103 02 09	Equipamento e material de escritórios e de reprografia > Máquinas e equipamento de escritório > Registradoras													
	Totais do GH:	4.393,14	4.393,14	0,00	0,00	0,00	0,00	0,00	0,00	4.393,14	0,00	4.393,14	0,00	0,00
103 02 10	Equipamento e material de escritórios e de reprografia > Máquinas e equipamento de escritório > Selos brancos e sinetas													
	Totais do GH:	498,80	498,80	0,00	0,00	0,00	0,00	0,00	0,00	498,80	0,00	498,80	0,00	0,00
103 02 11	Equipamento e material de escritórios e de reprografia > Máquinas e equipamento de escritório > Outras máquinas e aparelhos													
	Totais do GH:	1.284,41	1.284,41	0,00	0,00	0,00	0,00	0,00	0,00	1.284,41	0,00	1.284,41	0,00	0,00
103 02 99	Equipamento e material de escritórios e de reprografia > Máquinas e equipamento de escritório > Outro equipamento e material de escritório													
	Totais do GH:	0,00	0,00	0,00	0,00	0,00	0,00	0,00	0,00	0,00	0,00	0,00	0,00	0,00

MUNICÍPIO DE GAVIÃO

F4

Mapa síntese por GH

Ano: 2017

Classificação geral	Patrimônio inicial		Acréscimos patrimoniais				Diminuições patrimoniais				Patrimônio final		Variação patrimonial			
	Bruto	Líquido	Aquisições	Grandes reparações e outros aumentos	Totais (9=6+8)	Abates (10)	Desvalorizações (11)	Amortizações exercício	acumuladas (12)	Total (14=(10+11+12)	Bruto	Líquido	Bruto	Líquido	(17=15-4)	(18=18-5)
103 02 99 Equipamento e material de escritórios e de reprografia > Máquinas e equipamento de escritório > Outro equipamento e material de escritório		16,20	0,00	0,00	0,00	0,00	0,00	0,00	16,20	0,00	16,20	0,00	0,00	0,00	0,00	0,00
Totais do GH:		16,20	0,00	0,00	0,00	0,00	0,00	0,00	16,20	0,00	16,20	0,00	0,00	0,00	0,00	0,00
103 03 01 Equipamento e material de escritórios e de reprografia > Equipamento de reprografia > Fotocopiadoras		29.079,21	0,00	0,00	0,00	0,00	0,00	0,00	29.079,21	0,00	29.079,21	0,00	0,00	0,00	0,00	0,00
Totais do GH:		29.079,21	0,00	0,00	0,00	0,00	0,00	0,00	29.079,21	0,00	29.079,21	0,00	0,00	0,00	0,00	0,00
103 03 03 Equipamento e material de escritórios e de reprografia > Equipamento de reprografia > Guilhotinas		719,08	0,00	0,00	0,00	0,00	0,00	0,00	719,08	0,00	719,08	0,00	0,00	0,00	0,00	0,00
Totais do GH:		719,08	0,00	0,00	0,00	0,00	0,00	0,00	719,08	0,00	719,08	0,00	0,00	0,00	0,00	0,00
103 03 05 Equipamento e material de escritórios e de reprografia > Equipamento de reprografia > Máquinas de encadernar		1.105,92	0,00	0,00	0,00	0,00	0,00	0,00	1.105,92	0,00	1.105,92	0,00	0,00	0,00	0,00	0,00
Totais do GH:		1.105,92	0,00	0,00	0,00	0,00	0,00	0,00	1.105,92	0,00	1.105,92	0,00	0,00	0,00	0,00	0,00
103 03 99 Equipamento e material de escritórios e de reprografia > Equipamento de reprografia > Outro equipamento de reprografia		2.246,03	32,50	0,00	0,00	0,00	0,00	0,00	2.229,78	0,00	2.229,78	0,00	16,25	0,00	0,00	-16,25
Totais do GH:		2.246,03	32,50	0,00	0,00	0,00	0,00	0,00	2.229,78	0,00	2.229,78	0,00	16,25	0,00	0,00	-16,25
201 01 01 Gasolina: > Ligeiros/passageiros a gasolina. > Ligeiros/passageiros gasolina até 1 000 de cilindrada		0,00	8.000,00	0,00	0,00	0,00	0,00	0,00	1.332,80	0,00	8.000,00	6.667,20	8.000,00	0,00	0,00	6.667,20
Totais do GH:		0,00	8.000,00	0,00	0,00	0,00	0,00	0,00	1.332,80	0,00	8.000,00	6.667,20	8.000,00	0,00	0,00	6.667,20
104 06 07 Equipamento para investigação de medida e de utilização técnica especial > Instrumentos ópticos e equipamento fotográfico e cinematográfico > Ecrãs		7.126,62	0,00	0,00	0,00	0,00	0,00	0,00	7.126,62	0,00	7.126,62	0,00	0,00	0,00	0,00	0,00
Totais do GH:		7.126,62	0,00	0,00	0,00	0,00	0,00	0,00	7.126,62	0,00	7.126,62	0,00	0,00	0,00	0,00	0,00
201 02 03 Gasolina: > Mistos a gasolina: > Mistos a gasolina de 2 001 a 3 000 cilindrada		31.600,00	15.800,00	0,00	0,00	0,00	0,00	0,00	19.750,00	0,00	31.600,00	11.850,00	0,00	0,00	0,00	-3.950,00
Totais do GH:		31.600,00	15.800,00	0,00	0,00	0,00	0,00	0,00	19.750,00	0,00	31.600,00	11.850,00	0,00	0,00	0,00	-3.950,00
104 06 19 Equipamento para investigação de medida e de utilização técnica especial > Instrumentos ópticos e equipamento fotográfico e cinematográfico > Máquinas fotográficas		3.760,41	274,00	0,00	0,00	0,00	0,00	0,00	3.623,41	0,00	3.760,41	137,00	0,00	0,00	0,00	-137,00
Totais do GH:		3.760,41	274,00	0,00	0,00	0,00	0,00	0,00	3.623,41	0,00	3.760,41	137,00	0,00	0,00	0,00	-137,00
104 06 22 Equipamento para investigação de medida e de utilização técnica especial > Instrumentos ópticos e equipamento fotográfico e cinematográfico > Objectivas, lentes e obtur		4.612,70	0,00	0,00	0,00	0,00	0,00	0,00	4.612,70	0,00	4.612,70	0,00	0,00	0,00	0,00	0,00
Totais do GH:		4.612,70	0,00	0,00	0,00	0,00	0,00	0,00	4.612,70	0,00	4.612,70	0,00	0,00	0,00	0,00	0,00

MUNICÍPIO DE GAVIÃO

F4

Mapa síntese por GH

Ano: 2017

Classificação geral	Patrimônio inicial		Acréscimos patrimoniais				Diminuições patrimoniais				Patrimônio final		Variação patrimonial	
	GH	Bruto (4)	Líquido (5)	Aquisições (6)	Grandes reparações e outros aumentos (8)	Totais (9=6+8)	Abates (10)	Desvalorizações (11)	Amortizações exercício (12)	acumuladas (13)	Total (14=(10+11+12)	Bruto (15=4+9-10-11)		Líquido (16=15-13)
104 08 24 Equipamento para investigação de medida e de utilização técnica especial > Instrumentos ópticos e equipamento fotográfico e cinematográfico > Rebobinadores	(1)													
Totais do GH:		1.311,80	0,00	0,00	0,00	0,00	0,00	0,00	0,00	1.311,80	0,00	1.311,80	0,00	0,00
104 09 Equipamento para investigação de medida e de utilização técnica especial > Instrumentos ópticos e equipamento fotográfico e cinematográfico > Outro equipamento e material de uso específico			0,00	0,00	0,00	0,00	0,00	0,00	0,00	0,00	0,00	0,00	0,00	0,00
Totais do GH:		8.479,15	0,00	0,00	0,00	0,00	0,00	0,00	8.479,15	8.479,15	0,00	8.479,15	0,00	0,00
104 07 Equipamento para investigação de medida e de utilização técnica especial > Equipamento de desenho, fotografia e cartografia > Cores para arquivo de mapas			199,52	0,00	0,00	0,00	0,00	0,00	0,00	199,52	0,00	199,52	0,00	0,00
Totais do GH:		199,52	0,00	0,00	0,00	0,00	0,00	0,00	0,00	199,52	0,00	199,52	0,00	0,00
201 10 03 Gasolina > Barcos a gasolina > Barcos de borracha a gasolina			20.034,96	0,00	0,00	3.641,55	0,00	0,00	0,00	0,00	0,00	23.676,51	0,00	0,00
Totais do GH:		20.034,96	2.003,46	0,00	0,00	3.641,55	0,00	0,00	1.129,00	19.160,50	0,00	23.676,51	4.516,01	2.512,55
202 01 01 Gasóleo > Ligeiros de passageiros a gasóleo > Ligeiros de passageiros a gasóleo até 1 500 de cilindrada			11.354,37	0,00	0,00	0,00	0,00	0,00	0,00	11.354,37	0,00	11.354,37	0,00	0,00
Totais do GH:		11.354,37	0,00	0,00	0,00	0,00	0,00	0,00	0,00	11.354,37	0,00	11.354,37	0,00	0,00
202 01 02 Gasóleo > Ligeiros de passageiros a gasóleo > Ligeiros de passageiros a gasóleo mais de 1 500 até 2 000 cilindrada			93.692,33	0,00	0,00	0,00	0,00	0,00	0,00	93.692,33	0,00	93.692,33	0,00	0,00
Totais do GH:		93.692,33	0,00	0,00	0,00	0,00	0,00	0,00	0,00	93.692,33	0,00	93.692,33	0,00	0,00
202 01 03 Gasóleo > Ligeiros de passageiros a gasóleo > Ligeiros de passageiros a gasóleo de 2 001 até 3 000 cilindrada			299.057,57	22.393,39	22.393,39	22.393,39	0,00	0,00	0,00	253.901,19	0,00	321.450,96	22.393,39	4.790,49
Totais do GH:		299.057,57	62.759,28	22.393,39	0,00	22.393,39	0,00	0,00	17.602,90	253.901,19	0,00	321.450,96	22.393,39	4.790,49
202 02 03 Gasóleo > Mistos a gasóleo > Mistos a gasóleo de 2 001 até 3 000 cilindrada			154.530,79	0,00	0,00	0,00	0,00	0,00	0,00	154.530,79	0,00	154.530,79	0,00	0,00
Totais do GH:		154.530,79	0,00	0,00	0,00	0,00	0,00	0,00	0,00	154.530,79	0,00	154.530,79	0,00	0,00
104 07 14 Equipamento para investigação de medida e de utilização técnica especial > Equipamento de desenho, fotografia e cartografia > Estiradores			387,50	0,00	0,00	0,00	0,00	0,00	0,00	387,50	0,00	387,50	0,00	0,00
Totais do GH:		387,50	0,00	0,00	0,00	0,00	0,00	0,00	0,00	387,50	0,00	387,50	0,00	0,00
202 03 01 Gasóleo > De carga a gasóleo > De carga a gasóleo até 1 500 de cilindrada			22.528,73	0,00	0,00	0,00	0,00	0,00	0,00	22.528,73	0,00	22.528,73	0,00	0,00
Totais do GH:		22.528,73	0,00	0,00	0,00	0,00	0,00	0,00	0,00	22.528,73	0,00	22.528,73	0,00	0,00
202 03 03 Gasóleo > De carga a gasóleo > De carga a gasóleo de 2 001 até 3 000 cilindrada														
Totais do GH:														

MUNICÍPIO DE GAVIÃO

F4

Mapa síntese por GH

Ano: 2017

GH	Patrimônio inicial		Acréscimos patrimoniais				Diminuições patrimoniais			Patrimônio final		Variação patrimonial		
	Bruto (4)	Líquido (5)	Aquisições (6)	Grandes reparações e outras melhorias (8)	Totais (9=6+8)	Abates (10)	Desvalorizações (11)	exercício (12)	amortizadas (13)	Total (14=10+11+12)	Bruto (15=4+9-10-11)	Líquido (16=15-13)	Bruto (17=15-4)	Líquido (18=16-5)
202 03 03 Gasôleo: > De carga a gásôleo de 2 001 até 3 000 cilindrada														
Totais do GH:	90.185,99			0,00	1.993,42		0,00	88.253,65	0,00	92.159,41	3.905,76	1.993,42		
104 07 18 Equipamento para investigação de medida e de utilização técnica especial > Equipamento de desenho, fotografia e cartografia > Níveis		1.912,34		1.993,42		0,00		0,00						
Totais do GH:	379,34			0,00	0,00		0,00	379,34		379,34	0,00	0,00		
202 03 04 Gasôleo: > De carga a gásôleo mais de 3 000 cilindrada														
Totais do GH:	150.947,64			0,00	0,00		0,00	150.947,64		150.947,64	0,00	0,00		
104 07 21 Equipamento para investigação de medida e de utilização técnica especial > Equipamento de desenho, fotografia e cartografia > Réguas														
Totais do GH:	9,98			0,00	0,00		0,00	9,98		9,98	0,00	0,00		
104 07 23 Equipamento para investigação de medida e de utilização técnica especial > Equipamento de desenho, fotografia e cartografia > Teodolitos														
Totais do GH:	11.024,51			0,00	0,00		0,00	11.024,51		11.024,51	0,00	0,00		
202 04 04 Gasôleo: > Pesados/passageiros gásôleo mais de 3 000 cilindrada														
Totais do GH:	137.145,00	86.001,50		0,00	0,00		0,00	54.858,00	13.714,50	137.145,00	82.287,00	0,00		-13.714,50
104 07 99 Equipamento para investigação de medida e de utilização técnica especial > Equipamento de desenho, fotografia e cartografia > Outros instrumentos e material de uso específico														
Totais do GH:	5.166,88			0,00	0,00		0,00	5.166,88		5.166,88	0,00	0,00		
202 05 04 Gasôleo: > Todo-o-terreno a gásôleo > Todo-o-terreno gásôleo mais de 3 000 cilindrada														
Totais do GH:	40.021,24			0,00	0,00		0,00	40.021,24		40.021,24	0,00	0,00		
202 06 03 Gasôleo: > Ambulâncias a gásôleo: > Ambulância a gásôleo de 2 001 até 3 000														
Totais do GH:	344.232,48	31.248,92		0,00	0,00		0,00	319.233,34	6.249,78	344.232,48	24.999,14	0,00		-6.249,78
202 07 03 Gasôleo: > Especiais a gásôleo: > Especiais a gásôleo de 2 001 até 3 000 cilindrada														
Totais do GH:	152.070,46	1.140,19		0,00	5.296,03		0,00	150.930,27		157.366,49	6.436,22	5.296,03		5.296,03
202 07 04 Gasôleo: > Especiais a gásôleo: > Especiais a gásôleo mais de 3 000 cilindrada														
Totais do GH:				5.296,03	0,00		0,00	0,00						5.296,03

MUNICÍPIO DE GAVIÃO
Mapa síntese por GH

F4

Ano: 2017

GH	Patrimônio inicial				Acréscimos patrimoniais				Diminuições patrimoniais				Patrimônio final		Variação patrimonial		
	Bruto (4)	Líquido (5)	Aquisições (6)	Líquido (5)	Grandes reparações e outros aumentos (8)	Totais (9=6+8)	Abates (10)	Desvalorizações (11)	Amortizações exercício (12)	Amortizações acumuladas (13)	Total (14=10+11+12)	Bruto (15=4+9-10-11)	Líquido (16=15-13)	Bruto (17=15-4)	Líquido (18=16-5)	Bruto	Líquido
202 07 04 Gasóleo > Especiais a gasóleo mais de 3 000 cilindrada																	
Totais do GH:	432.993,75	16.532,27	0,00	5.756,55	0,00	5.756,55	0,00	0,00	419.897,72	3.436,24	438.750,30	18.852,58	5.756,55	2.320,31			
202 09 02 Gasóleo > Outros tractores a gasóleo																	
Totais do GH:	148.626,16	6.505,77	0,00	1.434,04	0,00	1.434,04	0,00	0,00	142.766,73	2.646,34	148.060,20	5.293,47	1.434,04	-1.212,30			
104 08 03 Equipamento para investigação de medida e de utilização técnica especial > Instrumentos para medida do tempo > Cronómetros																	
Totais do GH:	40,09	0,00	0,00	0,00	0,00	0,00	0,00	0,00	40,09	0,00	40,09	0,00	0,00	0,00			
104 08 08 Equipamento para investigação de medida e de utilização técnica especial > Instrumentos para medida do tempo > Relógios																	
Totais do GH:	205,81	0,00	0,00	0,00	0,00	0,00	0,00	0,00	205,81	0,00	205,81	0,00	0,00	0,00			
104 08 09 Equipamento para investigação de medida e de utilização técnica especial > Instrumentos para medida do tempo > Outros instrumentos para uso específico																	
Totais do GH:	19.038,20	3.628,98	0,00	0,00	0,00	0,00	0,00	604,22	18.015,44	604,22	18.038,20	3.022,76	0,00	-604,22			
104 09 01 Equipamento para investigação de medida e de utilização técnica especial > Instrumentos de pesagem > Balanças																	
Totais do GH:	6.323,14	4.286,57	0,00	0,00	0,00	0,00	0,00	711,09	2.787,66	711,09	6.323,14	3.555,48	0,00	-711,09			
105 06 01 Equipamento e material para serviços de saúde > Equipamento e material para serviços de hotelaria e alimentação > Fogões																	
Totais do GH:	3.719,94	2.647,96	0,00	0,00	0,00	0,00	0,00	531,21	1.603,17	531,21	3.719,94	2.116,77	0,00	-531,21			
105 06 02 Equipamento e material para serviços de saúde > Equipamento e material para serviços de hotelaria e alimentação > Loças																	
Totais do GH:	12,64	0,00	0,00	0,00	0,00	0,00	0,00	0,00	12,64	0,00	12,64	0,00	0,00	0,00			
105 06 03 Equipamento e material para serviços de saúde > Equipamento e material para serviços de hotelaria e alimentação > Máquinas de lavar loiça																	
Totais do GH:	3.219,09	1.896,89	0,00	0,00	0,00	0,00	0,00	632,30	1.954,50	632,30	3.219,09	1.284,59	0,00	-632,30			
105 06 06 Equipamento e material para serviços de saúde > Equipamento e material para serviços de hotelaria e alimentação > Mobiliário de serviço de alimentação																	
Totais do GH:	8.046,33	6.025,33	0,00	0,00	0,00	0,00	0,00	1.005,81	3.026,81	1.005,81	8.046,33	5.019,52	0,00	-1.005,81			
105 06 07 Equipamento e material para serviços de saúde > Equipamento e material para serviços de hotelaria e alimentação > Talheres e utensílios de cozinha																	

MUNICÍPIO DE GAVIÃO
Mapa síntese por GH

F4

Ano: 2017

GH	Patrimônio inicial		Acréscimos patrimoniais					Deduções patrimoniais			Patrimônio final		Variação patrimonial		
	Bruto (4)	Líquido (5)	Aquisições (6)	Grandes reparações e outros aumentos (8)	Totais (9=6+8)	Abates (10)	Desvalorizações (11)	exercício (12)	acumuladas (13)	Total (14=10+11+12)	Bruto (15=4+9-10-11)	Líquido (16=15-13)		Bruto (17=15-4)	Líquido (18=16-5)
105 06 07 Equipamento e material para serviços de saúde > Equipamento e material para serviços de hotelaria e alimentação > Talheres e utensílios de cozinha	40,76			0,00	0,00	0,00	0,00	10,19	40,76	10,19	40,76	0,00	0,00	-10,19	
Totais do GH:		10,19		0,00	0,00	0,00		10,19		10,19	0,00				
105 06 08 Equipamento e material para serviços de saúde > Equipamento e material para serviços de hotelaria e alimentação > Utensílios de cozinha	212,44			0,00	0,00	0,00	0,00	30,33	121,32	30,33	212,44	0,00	0,00	-30,33	
Totais do GH:		121,45		0,00	0,00	0,00		30,33		30,33	91,12				
105 06 09 Equipamento e material para serviços de saúde > Equipamento e material para serviços de hotelaria e alimentação > Calandras	3.321,99		1.898,85	0,00	0,00	0,00	0,00	474,38	1.897,52	474,38	3.321,99	0,00	0,00	-474,38	
Totais do GH:	14,30	8,93		0,00	0,00	0,00		1,79	7,16	1,79	14,30	0,00	0,00	-1,79	
105 06 18 Equipamento e material para serviços de saúde > Equipamento e material para serviços de hotelaria e alimentação > Refrigeradores	1.554,30			0,00	0,00	0,00	0,00	184,29	589,58	184,29	1.554,30	0,00	0,00	-184,29	
Totais do GH:	41,70	16,68		0,00	0,00	0,00		8,34	33,36	8,34	41,70	0,00	0,00	-8,34	
105 06 99 Equipamento e material para serviços de saúde > Equipamento e material para serviços de hotelaria e alimentação > Outro equipamento e material de hotelaria/Instrução/Vestuário e calçado	9.412,06		4.499,27	0,00	0,00	0,00	0,00	2.352,99	7.285,78	2.352,99	9.412,06	0,00	0,00	-2.352,99	
Totais do GH:	3.485,83	3.050,09		0,00	0,00	0,00		435,74	871,48	435,74	3.485,83	0,00	0,00	-435,74	
206 03 01 Outros combustíveis: > Motoцидос (mistura)	5.074,12			0,00	0,00	0,00	0,00	0,00	5.074,12	0,00	5.074,12	0,00	0,00	0,00	
Totais do GH:	728,40	546,30		0,00	0,00	0,00		273,15	91,05	273,15	728,40	0,00	0,00	-91,05	
106 01 12 Equipamento e material recreativo, desportivo, de educação e de cultura > Equip. recreativo, de educação física e desporto, incluindo mobiliário de apoio > Halteres				0,00	0,00	0,00	0,00	0,00	0,00	0,00	0,00	0,00	0,00	0,00	
Totais do GH:				0,00	0,00	0,00		0,00	0,00	0,00	0,00	0,00	0,00	0,00	
106 01 15 Equipamento e material recreativo, desportivo, de educação e de cultura > Equip. recreativo, de educação física e desporto, incluindo mobiliário de apoio > Móveis para jardins e piscinas				0,00	0,00	0,00	0,00	0,00	0,00	0,00	0,00	0,00	0,00	0,00	
Totais do GH:				0,00	0,00	0,00		0,00	0,00	0,00	0,00	0,00	0,00	0,00	

MUNICÍPIO DE GAVIÃO

F4

Mapa síntese por GH

Ano: 2017

GH	Patrimônio inicial			Acréscimos patrimoniais					Diminuições patrimoniais			Patrimônio final			Variação patrimonial	
	Bruto (4)	Líquido (5)	Total (6)	Aquisições (6)	Grandes reparações e obras patrimoniais (8)	Totais (9=6+8)	Abates (10)	Desvalorizações (11)	exercício (12)	Antorizações acumuladas (13)	Total (14=10+11+12)	Bruto (15=4+9-10-11)	Líquido (16=15-13)	Total (17=15-4)	Bruto (18=16-5)	Líquido (18-16-5)
106 01 15 Equipamento e material recreativo, desportivo, de educação e de cultura > Equip. recreativo, de educação física e desporto, incluindo mobiliário de apoio > Móveis para jardins e piscinas	16.817,14	0,00	0,00	0,00	0,00	0,00	0,00	0,00	14.604,21	14.604,21	18.817,14	0,00	0,00	0,00	0,00	0,00
Totais do GH:	16.817,14	0,00	0,00	0,00	0,00	0,00	0,00	0,00	14.604,21	14.604,21	18.817,14	0,00	0,00	0,00	0,00	0,00
106 01 99 Equipamento e material recreativo, desportivo, de educação e de cultura > Equip. recreativo, de educação física e desporto, incluindo mobiliário de apoio > Outro equipamento específico	2.655,50	0,00	0,00	0,00	0,00	0,00	0,00	442,57	442,57	442,57	2.212,93	0,00	0,00	0,00	0,00	-442,57
Totais do GH:	116.945,38	0,00	0,00	0,00	0,00	0,00	0,00	4.030,19	98.641,66	4.030,19	116.945,38	0,00	0,00	0,00	0,00	-4.030,19
106 02 02 Equipamento e material recreativo, desportivo, de educação e de cultura > Equip. e dispositivos auxiliares de instrução, incluindo mobiliário e material escolar > Artfólias	2.114,87	0,00	0,00	0,00	0,00	0,00	0,00	0,00	2.114,87	2.114,87	2.114,87	0,00	0,00	0,00	0,00	0,00
Totais do GH:	2.114,87	0,00	0,00	0,00	0,00	0,00	0,00	0,00	2.114,87	2.114,87	2.114,87	0,00	0,00	0,00	0,00	0,00
106 02 06 Equipamento e material recreativo, desportivo, de educação e de cultura > Equip. e dispositivos auxiliares de instrução, incluindo mobiliário e material escolar > Carteiras escolares	89,76	0,00	0,00	0,00	0,00	0,00	0,00	0,00	89,76	89,76	89,76	0,00	0,00	0,00	0,00	0,00
Totais do GH:	89,76	0,00	0,00	0,00	0,00	0,00	0,00	0,00	89,76	89,76	89,76	0,00	0,00	0,00	0,00	0,00
106 02 10 Equipamento e material recreativo, desportivo, de educação e de cultura > Equip. e dispositivos auxiliares de instrução, incluindo mobiliário e material escolar > Jogos didáticos	658,53	0,00	0,00	0,00	0,00	0,00	0,00	0,00	658,53	658,53	658,53	0,00	0,00	0,00	0,00	0,00
Totais do GH:	658,53	0,00	0,00	0,00	0,00	0,00	0,00	0,00	658,53	658,53	658,53	0,00	0,00	0,00	0,00	0,00
106 02 12 Equipamento e material recreativo, desportivo, de educação e de cultura > Equip. e dispositivos auxiliares de instrução, incluindo mobiliário e material escolar > Modelos anatômicos	74,82	0,00	0,00	0,00	0,00	0,00	0,00	0,00	74,82	74,82	74,82	0,00	0,00	0,00	0,00	0,00
Totais do GH:	74,82	0,00	0,00	0,00	0,00	0,00	0,00	0,00	74,82	74,82	74,82	0,00	0,00	0,00	0,00	0,00
106 02 13 Equipamento e material recreativo, desportivo, de educação e de cultura > Equip. e dispositivos auxiliares de instrução, incluindo mobiliário e material escolar > Modelos Diversos	2.653,57	0,00	0,00	0,00	0,00	0,00	0,00	0,00	2.653,57	2.653,57	2.653,57	0,00	0,00	0,00	0,00	0,00
Totais do GH:	2.653,57	0,00	0,00	0,00	0,00	0,00	0,00	0,00	2.653,57	2.653,57	2.653,57	0,00	0,00	0,00	0,00	0,00
106 02 14 Equipamento e material recreativo, desportivo, de educação e de cultura > Equip. e dispositivos auxiliares de instrução, incluindo mobiliário e material escolar > Planisférios	39,92	0,00	0,00	0,00	0,00	0,00	0,00	0,00	39,92	39,92	39,92	0,00	0,00	0,00	0,00	0,00
Totais do GH:	39,92	0,00	0,00	0,00	0,00	0,00	0,00	0,00	39,92	39,92	39,92	0,00	0,00	0,00	0,00	0,00
106 02 15 Equipamento e material recreativo, desportivo, de educação e de cultura > Equip. e dispositivos auxiliares de instrução, incluindo mobiliário e material escolar > Quadros escolares	5.947,20	0,00	0,00	0,00	0,00	0,00	0,00	0,00	5.947,20	5.947,20	5.947,20	0,00	0,00	0,00	0,00	0,00
Totais do GH:	5.947,20	0,00	0,00	0,00	0,00	0,00	0,00	0,00	5.947,20	5.947,20	5.947,20	0,00	0,00	0,00	0,00	0,00
106 02 17 Equipamento e material recreativo, desportivo, de educação e de cultura > Equip. e dispositivos auxiliares de instrução, incluindo mobiliário e material escolar > Quadros magnéticos	93,64	0,00	0,00	0,00	0,00	0,00	0,00	0,00	93,64	93,64	93,64	0,00	0,00	0,00	0,00	0,00
Totais do GH:	93,64	0,00	0,00	0,00	0,00	0,00	0,00	0,00	93,64	93,64	93,64	0,00	0,00	0,00	0,00	0,00
106 02 99 Equipamento e material recreativo, desportivo, de educação e de cultura > Equip. e dispositivos auxiliares de instrução, incluindo mobiliário e material escolar > Outro equipamento e utensílios de uso específico	0,00	0,00	0,00	0,00	0,00	0,00	0,00	0,00	0,00	0,00	0,00	0,00	0,00	0,00	0,00	0,00
Totais do GH:	0,00	0,00	0,00	0,00	0,00	0,00	0,00	0,00	0,00	0,00	0,00	0,00	0,00	0,00	0,00	0,00

MUNICÍPIO DE GAVIÃO
Mapa síntese por GH

F4

Ano: 2017

GH	Patrimônio inicial				Acréscimos patrimoniais				Deduções patrimoniais				Patrimônio final		Variação patrimonial			
	Bruto	Líquido	Aquisições	Grandes reparações e outros acréscimos	Totais	Abates	Desvalorizações	exercício	acumuladas	Total	Bruto	Líquido	Bruto	Líquido				
																(4)	(5)	(6)
106 02 99 Equipamento e material recreativo, desportivo, de educação e de cultura > Equip. e dispositivos auxiliares de instrução, incluindo mobiliário e material escolar > Outro equipamento e utensílios de uso específico																		
Totais do GH:	12.145,44		0,00	0,00	0,00	0,00	0,00	0,00	12.145,44	0,00	0,00	0,00	12.145,44	0,00	0,00	0,00	0,00	0,00
106 03 01 Equipamento e material recreativo, desportivo, de educação e de cultura > Equipamento e material audiovisual > Amplificadores			298,80	0,00	0,00	0,00	0,00	74,65	3.825,90	74,65	0,00	0,00	4.050,05	0,00	0,00	0,00	0,00	0,00
Totais do GH:	4.050,05		298,80	0,00	0,00	0,00	74,65	3.825,90	74,65	0,00	0,00	0,00	4.050,05	0,00	0,00	0,00	0,00	-74,65
106 03 03 Equipamento e material recreativo, desportivo, de educação e de cultura > Equipamento e material audiovisual > Colunas para reprodução de som			145,39	0,00	0,00	0,00	0,00	34,71	8.336,20	34,71	0,00	0,00	8.446,68	0,00	0,00	0,00	0,00	0,00
Totais do GH:	8.446,68		145,39	0,00	0,00	0,00	34,71	8.336,20	34,71	0,00	0,00	0,00	8.446,68	0,00	0,00	0,00	0,00	-34,71
106 03 05 Equipamento e material recreativo, desportivo, de educação e de cultura > Equipamento e material audiovisual > Compact-disc			142,35	0,00	0,00	0,00	0,00	71,16	870,49	71,16	0,00	0,00	941,69	0,00	0,00	0,00	0,00	0,00
Totais do GH:	941,69		142,35	0,00	0,00	0,00	71,16	870,49	71,16	0,00	0,00	0,00	941,69	0,00	0,00	0,00	0,00	-71,16
106 03 06 Equipamento e material recreativo, desportivo, de educação e de cultura > Equipamento e material audiovisual > Discos			717,41	0,00	0,00	0,00	0,00	717,41	717,41	0,00	0,00	0,00	717,41	0,00	0,00	0,00	0,00	0,00
Totais do GH:	717,41		717,41	0,00	0,00	0,00	717,41	717,41	717,41	0,00	0,00	0,00	717,41	0,00	0,00	0,00	0,00	0,00
106 03 07 Equipamento e material recreativo, desportivo, de educação e de cultura > Equipamento e material audiovisual > Ecrãs			432,24	0,00	0,00	0,00	0,00	407,98	407,98	0,00	0,00	0,00	432,24	0,00	0,00	0,00	0,00	0,00
Totais do GH:	432,24		432,24	0,00	0,00	0,00	407,98	407,98	407,98	0,00	0,00	0,00	432,24	0,00	0,00	0,00	0,00	0,00
106 03 08 Equipamento e material recreativo, desportivo, de educação e de cultura > Equipamento e material audiovisual > Filmes			48,54	0,00	0,00	0,00	0,00	24,26	24,26	0,00	0,00	0,00	24,26	0,00	0,00	0,00	0,00	-24,26
Totais do GH:	3.512,34		48,54	0,00	0,00	0,00	24,26	24,26	24,26	0,00	0,00	0,00	3.512,34	0,00	0,00	0,00	0,00	0,00
106 03 10 Equipamento e material recreativo, desportivo, de educação e de cultura > Equipamento e material audiovisual > Gravadores			291,88	0,00	0,00	0,00	0,00	291,88	291,88	0,00	0,00	0,00	291,88	0,00	0,00	0,00	0,00	0,00
Totais do GH:	291,88		291,88	0,00	0,00	0,00	291,88	291,88	291,88	0,00	0,00	0,00	291,88	0,00	0,00	0,00	0,00	0,00
106 03 12 Equipamento e material recreativo, desportivo, de educação e de cultura > Equipamento e material audiovisual > Misturadores			873,61	0,00	0,00	0,00	0,00	846,82	846,82	0,00	0,00	0,00	873,61	0,00	0,00	0,00	0,00	0,00
Totais do GH:	873,61		873,61	0,00	0,00	0,00	846,82	846,82	846,82	0,00	0,00	0,00	873,61	0,00	0,00	0,00	0,00	-26,79
106 03 14 Equipamento e material recreativo, desportivo, de educação e de cultura > Equipamento e material audiovisual > Projectores diversos			24.580,08	0,00	0,00	0,00	0,00	23.160,20	23.160,20	0,00	0,00	0,00	24.580,08	0,00	0,00	0,00	0,00	0,00
Totais do GH:	24.580,08		24.580,08	0,00	0,00	0,00	23.160,20	23.160,20	23.160,20	0,00	0,00	0,00	24.580,08	0,00	0,00	0,00	0,00	-770,65
106 03 15 Equipamento e material recreativo, desportivo, de educação e de cultura > Equipamento e material audiovisual > Rádios			2.160,53	0,00	0,00	0,00	770,65	770,65	770,65	0,00	0,00	0,00	1.389,88	0,00	0,00	0,00	0,00	0,00
Totais do GH:	2.160,53		2.160,53	0,00	0,00	0,00	770,65	770,65	770,65	0,00	0,00	0,00	1.389,88	0,00	0,00	0,00	0,00	0,00

MUNICÍPIO DE GAVIÃO

F4

Mapa síntese por GH

Ano: 2017

Classificação geral	Patrimônio inicial		Acréscimos patrimoniais				Deduções patrimoniais			Patrimônio final		Veneção patrimonial		
	Bruto	Líquido	Aquisições	Grandes reparações e outros aumentos	Totais	Abates	Desvalorizações	Amortizações exercício	acumuladas	Total	Bruto	Líquido	Bruto	Líquido
(1)	(4)	(5)	(6)	(8)	(9=6+8)	(10)	(11)	(12)	(13)	(14=10+11+12)	(15=4+9-10-11)	(16=15-13)	(17=15-4)	(18=16-5)
106 03 15 Equipamento e material recreativo, desportivo, de educação e de cultura > Equipamento e material audiovisual > Rádios														
Totais do GH:	532,66	0,00	0,00	0,00	0,00	0,00	0,00	0,00	532,66	0,00	532,66	0,00	0,00	0,00
106 03 17 Equipamento e material recreativo, desportivo, de educação e de cultura > Equipamento e material audiovisual > Sistemas vídeo-cassetes														
Totais do GH:	498,41	0,00	0,00	0,00	0,00	0,00	0,00	0,00	498,41	0,00	498,41	0,00	0,00	0,00
106 03 18 Equipamento e material recreativo, desportivo, de educação e de cultura > Equipamento e material audiovisual > Televisores														
Totais do GH:	4.209,51	1.256,59	0,00	0,00	0,00	0,00	0,00	476,17	3.429,09	476,17	4.209,51	0,00	0,00	-476,17
106 03 09 Equipamento e material recreativo, desportivo, de educação e de cultura > Equipamento e material audiovisual > Outros - Equipamento e material audiovisual														
Totais do GH:	8.798,43	935,27	0,00	0,00	0,00	0,00	0,00	247,24	8.110,40	247,24	8.798,43	0,00	0,00	-247,24
106 04 04 Equipamento e material recreativo, desportivo, de educação e de cultura > Instrumentos musicais, incluindo equipamento de orquestra > Amplificadores														
Totais do GH:	687,00	0,00	0,00	0,00	0,00	0,00	0,00	0,00	687,00	0,00	687,00	0,00	0,00	0,00
106 04 08 Equipamento e material recreativo, desportivo, de educação e de cultura > Instrumentos musicais, incluindo equipamento de orquestra > Barlones														
Totais do GH:	1.830,09	0,00	0,00	0,00	0,00	0,00	0,00	0,00	1.830,09	0,00	1.830,09	0,00	0,00	0,00
106 04 11 Equipamento e material recreativo, desportivo, de educação e de cultura > Instrumentos musicais, incluindo equipamento de orquestra > Caixas diversas														
Totais do GH:	369,12	0,00	0,00	0,00	0,00	0,00	0,00	0,00	369,12	0,00	369,12	0,00	0,00	0,00
106 04 17 Equipamento e material recreativo, desportivo, de educação e de cultura > Instrumentos musicais, incluindo equipamento de orquestra > Congas														
Totais do GH:	678,37	0,00	0,00	0,00	0,00	0,00	0,00	0,00	678,37	0,00	678,37	0,00	0,00	0,00
106 04 18 Equipamento e material recreativo, desportivo, de educação e de cultura > Instrumentos musicais, incluindo equipamento de orquestra > Contrabaixos														
Totais do GH:	2.016,14	0,00	0,00	0,00	0,00	0,00	0,00	0,00	2.016,14	0,00	2.016,14	0,00	0,00	0,00
106 04 22 Equipamento e material recreativo, desportivo, de educação e de cultura > Instrumentos musicais, incluindo equipamento de orquestra > Estantes de regência e estúdio														
Totais do GH:	108,74	0,00	0,00	0,00	0,00	0,00	0,00	0,00	108,74	0,00	108,74	0,00	0,00	0,00
106 04 23 Equipamento e material recreativo, desportivo, de educação e de cultura > Instrumentos musicais, incluindo equipamento de orquestra > Estantes para partituras														
Totais do GH:	0,00	0,00	0,00	0,00	0,00	0,00	0,00	0,00	0,00	0,00	0,00	0,00	0,00	0,00

MUNICÍPIO DE GAVIÃO

F4

Mapa síntese por GH

Ano: 2017

GH	Patrimônio Inicial		Acréscimos patrimoniais				Diminuições patrimoniais				Patrimônio final		Variação patrimonial	
	Bruto (4)	Líquido (5)	Aquisições (6)	Grandes reparações e outras melhorias			Desvalorizações (11)	exercício (12)	amortizações (13)	Total (14=10+11+12)	Bruto (15=4+9-10-11)	Líquido (16=15-13)	Bruto (17=15-4)	Líquido (18=16-5)
				Totais (9=6+8)	Abates (10)	Totais (9=6+8)								
106 04 23 Equipamento e material recreativo, desportivo, de educação e de cultura > Instrumentos musicais, incluindo equipamento de orquestra > Estantes para partituras	95,46	0,00	0,00	0,00	0,00	0,00	0,00	0,00	0,00	95,46	0,00	95,46	0,00	0,00
Totais do GH:														
106 04 24 Equipamento e material recreativo, desportivo, de educação e de cultura > Instrumentos musicais, incluindo equipamento de orquestra > Estantes portáteis	627,25	0,00	0,00	0,00	0,00	0,00	0,00	627,25	0,00	627,25	0,00	627,25	0,00	0,00
Totais do GH:														
106 04 28 Equipamento e material recreativo, desportivo, de educação e de cultura > Instrumentos musicais, incluindo equipamento de orquestra > Flautas	1.223,46	0,00	0,00	0,00	0,00	0,00	0,00	1.223,46	0,00	1.223,46	0,00	1.223,46	0,00	0,00
Totais do GH:														
106 04 30 Equipamento e material recreativo, desportivo, de educação e de cultura > Instrumentos musicais, incluindo equipamento de orquestra > Fliscornes	548,68	0,00	0,00	0,00	0,00	0,00	0,00	548,68	0,00	548,68	0,00	548,68	0,00	0,00
Totais do GH:														
106 04 32 Equipamento e material recreativo, desportivo, de educação e de cultura > Instrumentos musicais, incluindo equipamento de orquestra > Guitarras	374,10	0,00	0,00	0,00	0,00	0,00	0,00	374,10	0,00	374,10	0,00	374,10	0,00	0,00
Totais do GH:														
106 04 38 Equipamento e material recreativo, desportivo, de educação e de cultura > Instrumentos musicais, incluindo equipamento de orquestra > Maracas	20,45	0,00	0,00	0,00	0,00	0,00	0,00	20,45	0,00	20,45	0,00	20,45	0,00	0,00
Totais do GH:														
106 04 47 Equipamento e material recreativo, desportivo, de educação e de cultura > Instrumentos musicais, incluindo equipamento de orquestra > Saxofones	2.702,35	0,00	0,00	0,00	0,00	0,00	0,00	2.702,35	0,00	2.702,35	0,00	2.702,35	0,00	0,00
Totais do GH:														
106 04 53 Equipamento e material recreativo, desportivo, de educação e de cultura > Instrumentos musicais, incluindo equipamento de orquestra > Tripés	187,55	0,00	0,00	0,00	0,00	0,00	0,00	187,55	0,00	187,55	0,00	187,55	0,00	0,00
Totais do GH:														
106 04 54 Equipamento e material recreativo, desportivo, de educação e de cultura > Instrumentos musicais, incluindo equipamento de orquestra > Trombones	975,90	0,00	0,00	0,00	0,00	0,00	0,00	975,90	0,00	975,90	0,00	975,90	0,00	0,00
Totais do GH:														
106 04 55 Equipamento e material recreativo, desportivo, de educação e de cultura > Instrumentos musicais, incluindo equipamento de orquestra > Trompas	668,39	0,00	0,00	0,00	0,00	0,00	0,00	668,39	0,00	668,39	0,00	668,39	0,00	0,00
Totais do GH:														

MUNICÍPIO DE GAVIÃO
Mapa síntese por GH

F4

Ano: 2017

Classificação geral	Patrimônio inicial		Acréscimos patrimoniais						Deduções patrimoniais			Patrimônio final		Varição patrimonial		
	Bruto (4)	Líquido (5)	Aquisições (6)	Grandes reparações e curtosamentos (8)	Totais (9=6+8)	Abates (10)	Desvalorizações (11)	Amortizações exercício (12)	acumuladas (13)	Total (14=10+11+12)	Bruto (15=4+9-10-11)	Líquido (16=15-13)	Bruto (17=15-4)	Líquido (18=16-5)		
106 04 58 Equipamento e material recreativo, desportivo, de educação e de cultura > Instrumentos musicais, incluindo equipamento de orquestra > Trompetes	410,01	0,00	0,00	0,00	0,00	0,00	0,00	410,01	0,00	0,00	410,01	0,00	0,00	0,00	0,00	
Totais do GH:																
106 04 99 Equipamento e material recreativo, desportivo, de educação e de cultura > Instrumentos musicais, incluindo equipamento de orquestra > Outros instrumentos e aparelhos musicais	180,56	0,00	0,00	0,00	0,00	0,00	0,00	180,56	0,00	0,00	180,56	0,00	0,00	0,00	0,00	
Totais do GH:																
106 06 99 Equipamento e material recreativo, desportivo, de educação e de cultura > Obras de arte, móveis antigos, coleções, antiguidades > Outros (obras de arte, móveis antigos, coleções antiguidades)	2.500,00	2.500,00	0,00	0,00	0,00	0,00	0,00	0,00	0,00	0,00	2.500,00	0,00	2.500,00	0,00	0,00	
Totais do GH:																
107 01 02 Equipamento de conforto, de higiene e de utilização comum > Mobiliário e equipamento comum (exclui mobiliário de escritório) > Armários	12.900,47	241,36	0,00	0,00	0,00	0,00	0,00	12.821,39	162,30	0,00	12.900,47	0,00	12.900,47	79,08	-182,30	
Totais do GH:																
107 01 03 Equipamento de conforto, de higiene e de utilização comum > Mobiliário e equipamento comum (exclui mobiliário de escritório) > Bancos	18.650,93	7.657,11	0,00	0,00	0,00	0,00	1.531,35	12.525,17	1.531,35	0,00	18.650,93	0,00	18.650,93	6.125,76	-1.531,35	
Totais do GH:																
107 01 05 Equipamento de conforto, de higiene e de utilização comum > Mobiliário e equipamento comum (exclui mobiliário de escritório) > Belves	1.508,60	0,00	0,00	0,00	0,00	0,00	0,00	1.508,60	0,00	0,00	1.508,60	0,00	1.508,60	0,00	0,00	
Totais do GH:																
107 01 06 Equipamento de conforto, de higiene e de utilização comum > Mobiliário e equipamento comum (exclui mobiliário de escritório) > Bengaleiros	832,26	80,88	0,00	0,00	0,00	0,00	34,85	766,23	34,85	0,00	832,26	0,00	832,26	46,03	-34,85	
Totais do GH:																
107 01 07 Equipamento de conforto, de higiene e de utilização comum > Mobiliário e equipamento comum (exclui mobiliário de escritório) > Cadeiras	91.710,13	648,44	1.722,00	1.722,00	1.722,00	0,00	345,10	91.406,79	345,10	0,00	93.432,13	1.722,00	1.722,00	1.376,90	-1.376,90	
Totais do GH:																
107 01 08 Equipamento de conforto, de higiene e de utilização comum > Mobiliário e equipamento comum (exclui mobiliário de escritório) > Camas	2.406,00	1.316,10	0,00	0,00	0,00	0,00	263,54	1.353,44	263,54	0,00	2.406,00	0,00	2.406,00	1.052,56	-263,54	
Totais do GH:																
107 01 10 Equipamento de conforto, de higiene e de utilização comum > Mobiliário e equipamento comum (exclui mobiliário de escritório) > Colchões	3.426,36	1.512,00	0,00	0,00	0,00	0,00	2.292,36	378,00	378,00	0,00	3.426,36	0,00	3.426,36	1.134,00	-376,00	
Totais do GH:																
107 01 11 Equipamento de conforto, de higiene e de utilização comum > Mobiliário e equipamento comum (exclui mobiliário de escritório) > Cômodos																

MUNICÍPIO DE GAVIÃO
Mapa síntese por GH

F4

Ano: 2017

GH	Patrimônio inicial		Acréscimos patrimoniais					Deduções patrimoniais			Patrimônio final		Variação patrimonial	
	Bruto (4)	Líquido (5)	Aquisições (6)	Grandes reparações e outras melhorias (8)	Totais (9=6+8)	Abates (10)	Desvalorizações (11)	Amortizações		Bruto (15=4+9-10-11)	Líquido (16=15-13)			
								exercício (12)	acumuladas (13)			Bruto (17=15-4)		Líquido (18=16-5)
107 01 11 Equipamento de conforto, de higiene e de utilização comum > Mobiliário e equipamento comum (exclui mobiliário de escritório) > Cômodos	729,18	0,00	0,00	0,00	0,00	0,00	0,00	0,00	364,56	729,18	364,62	0,00	0,00	-81,14
Totais do GH:			455,76	0,00	0,00	0,00	0,00	91,14		729,18	364,62	0,00	0,00	-81,14
107 01 13 Equipamento de conforto, de higiene e de utilização comum > Mobiliário e equipamento comum (exclui mobiliário de escritório) > Escadas/Escadotôes	1.597,75	0,00	0,00	0,00	0,00	0,00	0,00	0,85	1.594,32	1.597,75	3,43	0,00	0,00	-0,85
Totais do GH:			4,28	0,00	0,00	0,00	0,00	0,85		1.597,75	3,43	0,00	0,00	-0,85
107 01 15 Equipamento de conforto, de higiene e de utilização comum > Mobiliário e equipamento comum (exclui mobiliário de escritório) > Espelhos	2.486,55	167,40	0,00	0,00	0,00	0,00	0,00	33,45	2.352,60	2.486,55	133,95	0,00	0,00	-33,45
Totais do GH:			167,40	0,00	0,00	0,00	0,00	33,45		2.486,55	133,95	0,00	0,00	-33,45
107 01 19 Equipamento de conforto, de higiene e de utilização comum > Mobiliário e equipamento comum (exclui mobiliário de escritório) > Estantes	10.742,33	219,15	0,00	0,00	0,00	0,00	0,00	43,95	10.567,13	10.742,33	175,20	0,00	0,00	-43,95
Totais do GH:			219,15	0,00	0,00	0,00	0,00	43,95		10.742,33	175,20	0,00	0,00	-43,95
107 01 19 Equipamento de conforto, de higiene e de utilização comum > Mobiliário e equipamento comum (exclui mobiliário de escritório) > Mapas	2.922,16	0,00	0,00	0,00	0,00	0,00	0,00	0,00	2.922,16	2.922,16	0,00	0,00	0,00	0,00
Totais do GH:			0,00	0,00	0,00	0,00	0,00	0,00		2.922,16	0,00	0,00	0,00	0,00
107 01 20 Equipamento de conforto, de higiene e de utilização comum > Mobiliário e equipamento comum (exclui mobiliário de escritório) > Mesas	10.137,72	2.990,01	1.205,40	0,00	1.205,40	0,00	0,00	724,69	7.872,40	11.343,12	3.470,72	1.205,40	0,00	480,71
Totais do GH:			2.990,01	0,00	1.205,40	0,00	0,00	724,69		11.343,12	3.470,72	1.205,40	0,00	480,71
107 01 21 Equipamento de conforto, de higiene e de utilização comum > Mobiliário e equipamento comum (exclui mobiliário de escritório) > Papelarias	3.917,35	1.029,37	0,00	0,00	0,00	0,00	0,00	174,71	3.062,69	3.917,35	854,66	0,00	0,00	-174,71
Totais do GH:			1.029,37	0,00	0,00	0,00	0,00	174,71		3.917,35	854,66	0,00	0,00	-174,71
107 01 22 Equipamento de conforto, de higiene e de utilização comum > Mobiliário e equipamento comum (exclui mobiliário de escritório) > Prateleiras	16,50	10,29	0,00	0,00	0,00	0,00	0,00	2,07	8,28	16,50	6,22	0,00	0,00	-2,07
Totais do GH:			10,29	0,00	0,00	0,00	0,00	2,07		16,50	6,22	0,00	0,00	-2,07
107 01 23 Equipamento de conforto, de higiene e de utilização comum > Mobiliário e equipamento comum (exclui mobiliário de escritório) > Secretárias	422,21	0,00	0,00	0,00	0,00	0,00	0,00	0,00	422,21	422,21	0,00	0,00	0,00	0,00
Totais do GH:			0,00	0,00	0,00	0,00	0,00	0,00		422,21	0,00	0,00	0,00	0,00
107 01 24 Equipamento de conforto, de higiene e de utilização comum > Mobiliário e equipamento comum (exclui mobiliário de escritório) > Sofás	9.317,41	1.124,77	0,00	0,00	0,00	0,00	0,00	233,03	8.425,67	9.317,41	691,74	0,00	0,00	-233,03
Totais do GH:			1.124,77	0,00	0,00	0,00	0,00	233,03		9.317,41	691,74	0,00	0,00	-233,03

Mapa síntese por GH

Ano: 2017

GH	Patrimônio inicial		Acréscimos patrimoniais								Patrimônio final		Variação patrimonial	
	Bruto (4)	Líquido (5)	Aquisições (6)	Grandes reparações e obras (8)	Totais (9=6+8)	Abates (10)	Desvalorizações (11)	Deduções patrimoniais exercício (12)	Amortizações acumuladas (13)	Total (14=10+11+12) (15=4+9-10-11) (16=15-13)	Bruto (17=15-4)	Líquido (18=15-13)	Bruto	Líquido
(1)														
107 01 26 Equipamento de conforto, de higiene e de utilização comum > Mobiliário e equipamento comum (exclui mobiliário de escritório) > Vitrines		74,82	0,00	0,00	0,00	0,00	0,00	0,00	74,82	0,00	74,82	0,00	0,00	0,00
Totais do GH:		74,82	0,00	0,00	0,00	0,00	0,00	0,00	74,82	0,00	74,82	0,00	0,00	0,00
107 01 27 Equipamento de conforto, de higiene e de utilização comum > Mobiliário e equipamento comum (exclui mobiliário de escritório) > Abrigos de passageiros			2.008,43	0,00	0,00	0,00	0,00	0,00	2.008,43	0,00	2.008,43	0,00	0,00	0,00
Totais do GH:		2.675,25	2.008,43	0,00	0,00	0,00	0,00	0,00	2.675,25	0,00	2.675,25	0,00	0,00	0,00
107 01 99 Equipamento de conforto, de higiene e de utilização comum > Mobiliário e equipamento comum (exclui mobiliário de escritório) > Outro mobiliário e equipamento		387.099,78	142.672,03	0,00	0,00	0,00	0,00	31.153,85	275.581,60	387.099,78	387.099,78	111.518,18	0,00	-31.153,85
Totais do GH:		1.845,28	1.845,28	0,00	0,00	0,00	12,06	1.845,28	1.845,28	1.845,28	1.845,28	0,00	0,00	-12,06
107 02 04 Equipamento de conforto, de higiene e de utilização comum > Artigos e utensílios de decoração e conforto > Carpetes		2.431,53	282,83	0,00	0,00	0,00	79,96	2.228,66	2.431,53	2.431,53	2.431,53	202,87	0,00	-79,96
Totais do GH:		1.269,00	1.269,00	0,00	0,00	0,00	253,80	1.015,20	1.269,00	1.269,00	1.269,00	253,80	0,00	-253,80
107 02 08 Equipamento de conforto, de higiene e de utilização comum > Artigos e utensílios de decoração e conforto > Cobertores		2.435,93	608,09	0,00	0,00	0,00	608,09	2.435,93	2.435,93	2.435,93	2.435,93	0,00	0,00	-608,09
Totais do GH:		1.489,64	1.489,64	0,00	0,00	0,00	0,00	1.489,64	1.489,64	1.489,64	1.489,64	0,00	0,00	0,00
107 02 10 Equipamento de conforto, de higiene e de utilização comum > Artigos e utensílios de decoração e conforto > Fronhas		1,50	0,00	0,00	0,00	0,00	0,00	1,50	1,50	1,50	1,50	0,00	0,00	0,00
Totais do GH:		760,00	760,00	0,00	0,00	0,00	190,00	760,00	760,00	760,00	760,00	0,00	0,00	-190,00
107 02 14 Equipamento de conforto, de higiene e de utilização comum > Artigos e utensílios de decoração e conforto > Lençóis														

Mapa síntese por GH

Ano: 2017

GH	Classificação geral	Patrimônio inicial		Acréscimos patrimoniais					Deduções patrimoniais			Patrimônio final		Variação patrimonial					
		Bruto	Líquido	Aquisições	Grandes reparações e outros aumentos	Totais	Abates	Desvalorizações	Amortizações exercício	acumuladas	Total	Bruto	Líquido	Bruto	Líquido	Bruto	Líquido		
																		(4)	(5)
(1)	107 02 14 Equipamento de conforto, de higiene e de utilização comum > Artigos e utensílios de decoração e conforto > Lençóis				0,00	0,00	0,00	0,00	0,00	0,00	457,60	0,00	0,00	0,00	457,60	0,00	0,00	0,00	
	Totais do GH:	457,60	0,00	0,00	0,00	0,00	0,00	0,00	0,00	0,00	457,60	0,00	0,00	0,00	457,60	0,00	0,00	0,00	
	107 02 15 Equipamento de conforto, de higiene e de utilização comum > Artigos e utensílios de decoração e conforto > Quadros e molduras		0,00		0,00	0,00	0,00	0,00	0,00	0,00	0,00	0,00	0,00	0,00	0,00	0,00	0,00	0,00	0,00
	Totais do GH:	4.475,56	455,24	0,00	0,00	0,00	0,00	0,00	156,03	4.176,35	156,03	0,00	0,00	0,00	4.475,56	0,00	0,00	0,00	-156,03
	107 02 16 Equipamento de conforto, de higiene e de utilização comum > Artigos e utensílios de decoração e conforto > Reposteiros, toldos, estores, cortinas e cortinados		0,00		0,00	0,00	0,00	0,00	0,00	0,00	42.049,81	0,00	0,00	42.500,89	42.500,89	0,00	0,00	0,00	-450,98
	Totais do GH:	42.500,89	902,04	0,00	0,00	0,00	0,00	0,00	450,96	42.049,81	450,96	0,00	0,00	42.500,89	451,08	0,00	0,00	0,00	-450,98
	107 02 18 Equipamento de conforto, de higiene e de utilização comum > Artigos e utensílios de decoração e conforto > Toalhas		0,00		0,00	0,00	0,00	0,00	0,00	0,00	5,00	0,00	0,00	5,00	5,00	0,00	0,00	0,00	0,00
	Totais do GH:	5,00	0,00	0,00	0,00	0,00	0,00	0,00	0,00	0,00	5,00	0,00	0,00	5,00	5,00	0,00	0,00	0,00	0,00
	107 02 19 Equipamento de conforto, de higiene e de utilização comum > Artigos e utensílios de decoração e conforto > Vasos		0,00		0,00	0,00	0,00	0,00	0,00	0,00	568,22	0,00	0,00	568,22	568,22	0,00	0,00	0,00	0,00
	Totais do GH:	568,22	0,00	0,00	0,00	0,00	0,00	0,00	0,00	568,22	568,22	0,00	0,00	568,22	568,22	0,00	0,00	0,00	0,00
	107 02 20 Equipamento de conforto, de higiene e de utilização comum > Artigos e utensílios de decoração e conforto > Vasos		0,00		0,00	0,00	0,00	0,00	0,00	0,00	321,56	0,00	0,00	321,56	321,56	0,00	0,00	0,00	0,00
	Totais do GH:	321,56	0,00	0,00	0,00	0,00	0,00	0,00	0,00	321,56	321,56	0,00	0,00	321,56	321,56	0,00	0,00	0,00	0,00
	107 02 99 Equipamento de conforto, de higiene e de utilização comum > Artigos e utensílios de decoração e conforto > Outros artigos e utensílios		0,00		0,00	0,00	0,00	0,00	0,00	0,00	20.057,84	0,00	0,00	49.737,60	49.737,60	0,00	0,00	0,00	-6.049,58
	Totais do GH:	49.737,60	35.729,34	0,00	0,00	0,00	0,00	0,00	6.049,58	20.057,84	6.049,58	0,00	0,00	49.737,60	29.679,76	0,00	0,00	0,00	-6.049,58
	107 03 03 Equipamento de conforto, de higiene e de utilização comum > Equipamento dispositivos iluminação (inclui dispositivos iluminação elétricos e não elétricos) > Candeieiros, globos, lustres, parafusos		0,00		0,00	0,00	0,00	0,00	0,00	0,00	335,57	0,00	0,00	449,97	449,97	0,00	0,00	0,00	0,00
	Totais do GH:	449,97	143,00	0,00	0,00	0,00	0,00	0,00	28,60	335,57	28,60	0,00	0,00	449,97	114,40	0,00	0,00	0,00	-28,60
	107 03 06 Equipamento de conforto, de higiene e de utilização comum > Equipamento dispositivos iluminação (inclui dispositivos iluminação elétricos e não elétricos) > Projectores e iluminadores		0,00		0,00	0,00	0,00	0,00	0,00	0,00	839,70	0,00	0,00	1.235,38	1.235,38	0,00	0,00	0,00	0,00
	Totais do GH:	1.235,38	482,79	0,00	0,00	0,00	0,00	0,00	66,11	839,70	66,11	0,00	0,00	1.235,38	396,68	0,00	0,00	0,00	-66,11
	107 03 99 Equipamento de conforto, de higiene e de utilização comum > Equipamento dispositivos iluminação (inclui dispositivos iluminação elétricos e não elétricos) > Outro equipamento e dispositivo de iluminação		0,00		0,00	0,00	0,00	0,00	0,00	0,00	37.686,23	0,00	0,00	37.686,23	37.686,23	0,00	0,00	0,00	0,00
	Totais do GH:	37.686,23	0,00	0,00	0,00	0,00	0,00	0,00	0,00	37.686,23	37.686,23	0,00	0,00	37.686,23	0,00	0,00	0,00	0,00	0,00
	107 04 01 Equipamento de conforto, de higiene e de utilização comum > Equipamento ar condicionado e circulação de ar (inclui instalações frigoríficas e refrigeração) > Aparelhos de ar condicionado		0,00		0,00	0,00	0,00	0,00	0,00	0,00	0,00	0,00	0,00	0,00	0,00	0,00	0,00	0,00	0,00

MUNICÍPIO DE GAVIÃO
Mapa síntese por GH

F4

Ano: 2017

Classificação geral	Patrimônio inicial		Acréscimos patrimoniais					Deduções patrimoniais			Patrimônio final		Variação patrimonial					
	Bruto	Líquido	Aquisições	Grandes reparações e outros aumentos		Totais	Abates	Desvalorizações	Amortizações		Total	Bruto		Líquido				
				(4)	(5)				(6)	(7)					(8)	(9=6+8)	(10)	(11)
107 04 01 Equipamento de conforto, de higiene e de utilização comum > Equipamento ar condicionado e circulação de ar (exclui instalações frigoríficas e refrigeração) > Aparelhos de ar condicionado				0,00	0,00	0,00	0,00	0,00	0,00	0,00	52.188,73	53.040,56	0,00	0,00	0,00	0,00	0,00	0,00
Totais do GH:	53.040,56	1.141,21				0,00	0,00	0,00	289,38		289,38	53.040,56	851,83	289,38	53.040,56	851,83	289,38	-289,38
107 04 02 Equipamento de conforto, de higiene e de utilização comum > Equipamento ar condicionado e circulação de ar (exclui instalações frigoríficas e refrigeração) > Climatizadores			7.134,00	7.134,00	7.134,00	7.134,00	0,00	0,00	7.354,58		14.754,91	58.838,58	7.134,00	44.081,67	7.354,58	7.134,00	44.081,67	-220,58
Totais do GH:	51.702,58	44.302,25				0,00	0,00	0,00	7.354,58		7.354,58	58.838,58	7.134,00	7.354,58	58.838,58	7.134,00	7.354,58	-220,58
107 04 04 Equipamento de conforto, de higiene e de utilização comum > Equipamento ar condicionado e circulação de ar (exclui instalações frigoríficas e refrigeração) > Desumidificadores			1.973,88	1.973,88	1.973,88	1.973,88	0,00	0,00	65,13		52.113,79	54.022,54	0,00	1.908,75	54.022,54	0,00	1.908,75	-65,13
Totais do GH:	54.022,54	1.973,88				0,00	0,00	0,00	65,13		52.113,79	54.022,54	0,00	1.908,75	54.022,54	0,00	1.908,75	-65,13
107 04 07 Equipamento de conforto, de higiene e de utilização comum > Equipamento ar condicionado e circulação de ar (exclui instalações frigoríficas e refrigeração) > Exaustores			0,00	0,00	0,00	0,00	0,00	0,00	0,00		2.290,01	2.290,01	0,00	0,00	2.290,01	0,00	0,00	0,00
Totais do GH:	2.290,01	0,00				0,00	0,00	0,00	0,00		2.290,01	2.290,01	0,00	0,00	2.290,01	0,00	0,00	0,00
107 04 11 Equipamento de conforto, de higiene e de utilização comum > Equipamento ar condicionado e circulação de ar (exclui instalações frigoríficas e refrigeração) > Secadores			214,41	214,41	214,41	214,41	0,00	0,00	16,59		147,42	214,41	0,00	68,99	214,41	0,00	68,99	-16,59
Totais do GH:	214,41	83,56				0,00	0,00	0,00	16,59		147,42	214,41	0,00	68,99	214,41	0,00	68,99	-16,59
107 04 14 Equipamento de conforto, de higiene e de utilização comum > Equipamento ar condicionado e circulação de ar (exclui instalações frigoríficas e refrigeração) > Ventiladores			1.842,05	1.842,05	1.842,05	1.842,05	0,00	0,00	230,26		302,03	1.913,82	1.842,05	1.611,79	1.913,82	1.842,05	1.611,79	1.611,79
Totais do GH:	71,77	0,00				0,00	0,00	0,00	230,26		302,03	1.913,82	1.842,05	1.611,79	1.913,82	1.842,05	1.611,79	1.611,79
107 04 15 Equipamento de conforto, de higiene e de utilização comum > Equipamento ar condicionado e circulação de ar (exclui instalações frigoríficas e refrigeração) > Ventoinhas			413,08	413,08	413,08	413,08	0,00	0,00	0,00		413,08	413,08	0,00	0,00	413,08	0,00	0,00	0,00
Totais do GH:	413,08	0,00				0,00	0,00	0,00	0,00		413,08	413,08	0,00	0,00	413,08	0,00	0,00	0,00
107 04 99 Equipamento de conforto, de higiene e de utilização comum > Equipamento ar condicionado e circulação de ar (exclui instalações frigoríficas e refrigeração) > Outro equipamento e material de uso específico			13.505,40	10.129,04	13.505,40	13.505,40	0,00	0,00	1.688,18		5.064,54	13.505,40	13.505,40	8.440,86	13.505,40	0,00	8.440,86	-1.688,18
Totais do GH:	13.505,40	10.129,04				0,00	0,00	0,00	1.688,18		5.064,54	13.505,40	13.505,40	8.440,86	13.505,40	0,00	8.440,86	-1.688,18
107 05 02 Equipamento de conforto, de higiene e de utilização comum > Equipamento aquecimento de ambiente e aquecedores água domésticos (exclui sistemas ar condicionado) > Aquecedores			2.195,76	0,00	2.195,76	2.195,76	0,00	0,00	0,00		2.195,76	2.195,76	0,00	0,00	2.195,76	0,00	0,00	0,00
Totais do GH:	2.195,76	0,00				0,00	0,00	0,00	0,00		2.195,76	2.195,76	0,00	0,00	2.195,76	0,00	0,00	0,00
107 05 03 Equipamento de conforto, de higiene e de utilização comum > Equipamento aquecimento de ambiente e aquecedores água domésticos (exclui sistemas ar condicionado) > Caldeiras			24.070,56	5.414,82	24.070,56	24.070,56	0,00	0,00	902,47		19.558,21	24.070,56	24.070,56	4.512,35	24.070,56	0,00	4.512,35	-902,47
Totais do GH:	24.070,56	5.414,82				0,00	0,00	0,00	902,47		19.558,21	24.070,56	24.070,56	4.512,35	24.070,56	0,00	4.512,35	-902,47
107 05 04 Equipamento de conforto, de higiene e de utilização comum > Equipamento aquecimento de ambiente e aquecedores água domésticos (exclui sistemas ar condicionado) > Caloríficos			0,00	0,00	0,00	0,00	0,00	0,00	0,00		0,00	0,00	0,00	0,00	0,00	0,00	0,00	0,00
Totais do GH:	0,00	0,00				0,00	0,00	0,00	0,00		0,00	0,00	0,00	0,00	0,00	0,00	0,00	0,00

Mapa síntese por GH

Ano: 2017

GH	Patrimônio inicial		Acréscimos patrimoniais				Diminuições patrimoniais				Patrimônio final		Variação patrimonial			
	Bruto (4)	Líquido (5)	Aquisições (6)	Grandes reparações e outras melhorias (8)	Totais (9=6+8)	Abates (10)	Desvalorizações (11)	Amortizações exercício (12)	acumuladas (13)	Total (14=10+11+12)	Bruto (15=4+9-10-11)	Líquido (16=15-13)	Bruto (17=15-4)	Líquido (18=16-5)		
107 05 04 Equipamento de conforto, de higiene e de utilização comum > Equipamento aquecimento de ambiente e aquecedores água doméstica (exclui sistemas ar condicionado) > Caloríficos	249,40			0,00	0,00	0,00	0,00	249,40		0,00	249,40	0,00	0,00	0,00		
107 05 06 Equipamento de conforto, de higiene e de utilização comum > Equipamento aquecimento de ambiente e aquecedores água domésticos (exclui sistemas ar condicionado) > Conectores		0,00		0,00	0,00	0,00	0,00			0,00	0,00	0,00	0,00	0,00		
Totais do GH:	265,53	165,96		0,00	0,00	0,00	33,19	132,76		265,53	132,77	0,00	0,00	-33,19		
107 05 07 Equipamento de conforto, de higiene e de utilização comum > Equipamento aquecimento de ambiente e aquecedores água domésticos (exclui sistemas ar condicionado) > Escafetas	75,24			0,00	0,00	0,00	0,00	75,24		75,24	0,00	0,00	0,00	0,00		
107 05 10 Equipamento de conforto, de higiene e de utilização comum > Equipamento aquecimento de ambiente e aquecedores água domésticos (exclui sistemas ar condicionado) > Fornalhas	74,82			0,00	0,00	0,00	0,00	74,82		74,82	0,00	0,00	0,00	0,00		
Totais do GH:	69,02	0,00		0,00	0,00	0,00	0,00	69,02		69,02	0,00	0,00	0,00	0,00		
107 05 14 Equipamento de conforto, de higiene e de utilização comum > Equipamento aquecimento de ambiente e aquecedores água domésticos (exclui sistemas ar condicionado) > Radiadores	69,02			0,00	0,00	0,00	0,00	69,02		69,02	0,00	0,00	0,00	0,00		
Totais do GH:	1.925,60	180,62		0,00	0,00	0,00	45,20	1.789,88		1.925,60	135,62	0,00	0,00	-45,20		
107 05 99 Equipamento de conforto, de higiene e de utilização comum > Equipamento aquecimento de ambiente e aquecedores água domésticos (exclui sistemas ar condicionado) > Outro equipamento de uso específico	7.766,79	1.882,33	4.173,39	4.173,39	4.173,39	0,00	1.109,63	6.894,09		11.940,18	4.946,09	4.173,39	3.063,76			
Totais do GH:	955,95	387,45	387,45	0,00	0,00	0,00	55,33	1.011,28		1.343,40	332,12	387,45	332,12			
107 06 02 Equipamento de conforto, de higiene e de utilização comum > Equipamento frigorífico e de refrigeração	7.766,79			0,00	0,00	0,00	0,00	7.766,79		7.766,79	0,00	0,00	0,00			
Totais do GH:	13.105,89	4.248,00		0,00	0,00	0,00	947,66	9.805,55		13.105,89	3.300,34	0,00	-947,66			
107 06 04 Equipamento de conforto, de higiene e de utilização comum > Equipamento de cozinha > Máquinas e aparelhos de cozinha	7.858,26			0,00	2.322,61	0,00	0,00	7.858,26		10.280,87	2.322,61	2.322,61	1.789,96			
Totais do GH:	7.858,26	1.311,62	2.322,61	0,00	2.322,61	0,00	552,65	7.199,29		10.280,87	3.081,58	2.322,61	1.789,96			
107 06 99 Equipamento de conforto, de higiene e de utilização comum > Equipamento de cozinha > Outro material, aparelhos e utensílios de uso específico				0,00	0,00	0,00	0,00									

MUNICÍPIO DE GAVIÃO
Mapa síntese por GH

F4

Ano: 2017

Classificação geral	Patrimônio inicial		Acréscimos patrimoniais				Diminuições patrimoniais				Patrimônio final		Variação patrimonial		
	GH	Bruto (4)	Líquido (5)	Aquisições (6)	Grandes reparações e outros aumentos (8)	Totais (9=6+8)	Abates (10)	Desvalorizações (11)	Amortizações		Total (14=10+11+12)	Bruto (15=4+9-10-11)	Líquido (16=15-13)	Bruto (17=15-4)	Líquido (18=16-5)
									exercício (12)	acumuladas (13)					
107 06 99 Equipamento de conforto, de higiene e de utilização comum > Equipamento de cozinha > Outro material, aparelhos e utensílios de uso específico															
	Totais do GH:	1.632,82	0,00	0,00	0,00	0,00	0,00	0,00	0,00	1.607,26	9,89	1.632,82	0,00	0,00	-9,89
107 07 01 Equipamento de conforto, de higiene e de utilização comum > Equipamento de tratamento de roupa > Fornos de engomar															
	Totais do GH:	89,20	50,98	0,00	0,00	0,00	0,00	0,00	0,00	50,96	12,74	89,20	0,00	0,00	-12,74
107 07 03 Equipamento de conforto, de higiene e de utilização comum > Equipamento de tratamento de roupa > Máquinas de engomar															
	Totais do GH:	276,04	0,00	0,00	0,00	0,00	0,00	0,00	0,00	276,04	0,00	276,04	0,00	0,00	0,00
107 07 04 Equipamento de conforto, de higiene e de utilização comum > Equipamento de tratamento de roupa > Máquinas de lavar roupa															
	Totais do GH:	10.041,55	6.423,32	0,00	0,00	0,00	0,00	0,00	0,00	4.974,31	1.356,08	10.041,55	0,00	0,00	-1.356,08
107 07 05 Equipamento de conforto, de higiene e de utilização comum > Equipamento de tratamento de roupa > Máquinas de secar roupa															
	Totais do GH:	680,52	388,96	0,00	0,00	0,00	0,00	0,00	0,00	388,72	97,18	680,52	0,00	0,00	-87,18
107 07 06 Equipamento de conforto, de higiene e de utilização comum > Equipamento de tratamento de roupa > Tábua de engomar															
	Totais do GH:	15,22	9,52	0,00	0,00	0,00	0,00	0,00	0,00	7,60	1,90	15,22	0,00	0,00	-1,90
107 08 01 Equipamento de conforto, de higiene e de utilização comum > Equipamento de limpeza > Aspiradores															
	Totais do GH:	30.833,70	278,23	0,00	0,00	0,00	0,00	0,00	0,00	30.648,21	92,74	30.833,70	0,00	0,00	-92,74
107 08 02 Equipamento de conforto, de higiene e de utilização comum > Equipamento de limpeza > Baldes															
	Totais do GH:	1.160,45	119,82	0,00	0,00	0,00	0,00	0,00	0,00	1.096,49	55,86	1.160,45	0,00	0,00	-55,86
107 08 03 Equipamento de conforto, de higiene e de utilização comum > Equipamento de limpeza > Encaradoras															
	Totais do GH:	84,80	0,00	0,00	0,00	0,00	0,00	0,00	0,00	84,80	0,00	84,80	0,00	0,00	0,00
107 08 04 Equipamento de conforto, de higiene e de utilização comum > Equipamento de limpeza > Secadores															
	Totais do GH:	2.912,46	674,64	0,00	0,00	0,00	0,00	0,00	0,00	2.516,10	278,28	2.912,46	0,00	0,00	-278,28
107 08 05 Equipamento de conforto, de higiene e de utilização comum > Equipamento de limpeza > Toalheiros															

MUNICÍPIO DE GAVIÃO

F4

Mapa síntese por GH

Ano: 2017

GH	Patrimônio inicial				Acréscimos patrimoniais				Diminuições patrimoniais				Patrimônio final		Variação patrimonial
	Bruto	Líquido	Aquisições	Grande reparações e outros	Totais	Abates	Desvalorizações	Amortizações		Total	Bruto	Líquido	Bruto	Líquido	
								exercício	acumuladas						
(1)	(4)	(5)	(6)	(8)	(9=6+8)	(10)	(11)	(12)	(13)	(14=10+11+12)	(15=4+9-10-11)	(17=15-4)	(18=15-13)	(18=16-5)	
107 08 05 Equipamento de conforto, de higiene e de utilização comum > Equipamento de limpeza > Toalheiros		12,45			0,00	0,00	0,00		12,45	0,00	0,00	12,45	0,00	0,00	
Totais do GH:		12,45			0,00	0,00	0,00		12,45	0,00	0,00	12,45	0,00	0,00	
107 09 03 Equipamento de conforto, de higiene e de utilização comum > Equipamento sanitário > Bebedores			0,00			0,00									
Totais do GH:		6.300,67	150,00		0,00	0,00	0,00	150,00	6.300,67	0,00	0,00	6.300,67	0,00	0,00	
107 09 04 Equipamento de conforto, de higiene e de utilização comum > Equipamento sanitário > Bombas		3.158,04			0,00	0,00			3.158,04			3.158,04			
Totais do GH:		3.158,04	789,48		0,00	0,00	0,00	789,48	3.158,04	0,00	0,00	3.158,04	0,00	0,00	-789,48
107 09 05 Equipamento de conforto, de higiene e de utilização comum > Equipamento sanitário > Lavatórios		5.130,41			0,00	0,00			4.535,42			5.130,41			
Totais do GH:		5.130,41	694,17		0,00	0,00	0,00	694,17	4.535,42	0,00	0,00	5.130,41	0,00	0,00	-99,18
107 09 99 Equipamento de conforto, de higiene e de utilização comum > Equipamento sanitário > Outro material de uso específico		4.790,55			0,00	0,00			1.894,69			4.790,55			
Totais do GH:		4.790,55	3.390,18		0,00	0,00	0,00	484,32	1.894,69	0,00	0,00	4.790,55	0,00	0,00	-484,32
108 01 01 Equipamento de transportes (exclui veículos automóveis) > Material rodante ou de transportes > Atrilados		49.966,83			0,00	0,00			48.736,59			49.966,83			
Totais do GH:		49.966,83	1.537,62		0,00	0,00	0,00	307,38	48.736,59	0,00	0,00	49.966,83	0,00	0,00	-307,38
108 02 01 Equipamento de transportes (exclui veículos automóveis) > Equipamento para acondicionamento ou embalagem > Contentores, tambores e outras embalagens		3.520,00			0,00	0,00			3.520,00			3.520,00			
Totais do GH:		3.520,00	0,00		0,00	0,00	0,00	0,00	3.520,00	0,00	0,00	3.520,00	0,00	0,00	0,00
109 01 99 Equipamento para agricultura e jardinagem > Máquinas e equipamento para preparação do solo e colheitas > Outros equipamentos, aparelhos e utensílios de uso específico		39.939,05			0,00	0,00			39.939,05			39.939,05			
Totais do GH:		39.939,05	0,00		0,00	0,00	0,00	0,00	39.939,05	0,00	0,00	39.939,05	0,00	0,00	0,00
109 02 02 Equipamento para agricultura e jardinagem > Equipamento para defesa contra as epizootias, doenças e frio > Atomizadores		393,31			0,00	0,00			393,31			393,31			
Totais do GH:		393,31	0,00		0,00	0,00	0,00	0,00	393,31	0,00	0,00	393,31	0,00	0,00	0,00
109 02 04 Equipamento para agricultura e jardinagem > Equipamento para defesa contra as epizootias, doenças e frio > Electrocutores de insectos		2.415,84			94,71	0,00			2.038,24			2.510,55			
Totais do GH:		2.415,84	736,98		94,71	0,00	0,00	361,38	2.038,24	0,00	0,00	2.510,55	94,71	0,00	-266,67

MUNICÍPIO DE GAVIÃO

F4

Mapa síntese por GH

Ano: 2017

GH	Patrimônio Inicial		Acréscimos patrimoniais				Deduções patrimoniais			Patrimônio final		Variação patrimonial		
	Bruto (4)	Líquido (5)	Aquisições (6)	Grandes reparações e outros aumentos (8)	Totais (9=6+8)	Abates (10)	Desvalorizações (11)	exercício (12)	acumuladas (13)	Total (14=10+11+12)	Bruto (15=4+9-10-11)	Líquido (16=15-13)	Bruto (17=15-4)	Líquido (18=16-5)
109 02 07 Equipamento para agricultura e jardinagem > Equipamento para defesa contra as epizootias, doenças e frio > Pulverizadores	29,43			0,00	0,00		0,00	29,43		29,43	0,00	0,00	0,00	0,00
Totais do GH:		0,00		0,00	0,00		0,00	0,00		0,00	0,00	0,00	0,00	0,00
109 03 03 Equipamento para agricultura e jardinagem > Utensílios e ferramentas para jardinagem > Cortadores	13.008,86	1.833,72		0,00	0,00		0,00	12.091,99		13.008,86	0,00	916,85	0,00	-916,85
Totais do GH:		1.833,72		0,00	0,00		0,00	916,85		916,85	0,00	916,87	0,00	-916,85
109 03 06 Equipamento para agricultura e jardinagem > Utensílios e ferramentas de uso específico	99,76			0,00	0,00		0,00	99,76		99,76	0,00	0,00	0,00	0,00
Totais do GH:		0,00		0,00	0,00		0,00	0,00		0,00	0,00	0,00	0,00	0,00
109 03 99 Equipamento para agricultura e jardinagem > Utensílios e ferramentas para jardinagem	5,99			0,00	0,00		0,00	5,99		5,99	0,00	0,00	0,00	0,00
Totais do GH:		0,00		0,00	0,00		0,00	0,00		0,00	0,00	0,00	0,00	0,00
110 01 99 Equipamento e material para a indústria > Equipamento de produção e distribuição de energia elétrica > Outro equipamento de uso específico	15.990,00	9.993,75		0,00	0,00		0,00	7.995,00		15.990,00	0,00	7.995,00	0,00	-1.998,75
Totais do GH:		9.993,75		0,00	0,00		0,00	1.998,75		1.998,75	0,00	1.998,75	0,00	-1.998,75
110 03 02 Equipamento e material para a indústria > Equipamento para purificação de água > Aparelhos de medida e controle	2.152,76			0,00	0,00		0,00	2.152,76		2.152,76	0,00	0,00	0,00	0,00
Totais do GH:		0,00		0,00	0,00		0,00	0,00		0,00	0,00	0,00	0,00	0,00
110 03 04 Equipamento e material para a indústria > Equipamento para purificação de água > Máquinas de filtragem	6.976,28			0,00	0,00		0,00	6.976,28		6.976,28	0,00	0,00	0,00	0,00
Totais do GH:		0,00		0,00	0,00		0,00	0,00		0,00	0,00	0,00	0,00	0,00
110 03 05 Equipamento e material para a indústria > Equipamento para purificação de água > Unidades de cloro, depuração e bombagem	3.836,39			0,00	0,00		0,00	3.836,39		3.836,39	0,00	0,00	0,00	0,00
Totais do GH:		0,00		0,00	0,00		0,00	0,00		0,00	0,00	0,00	0,00	0,00
110 03 08 Equipamento e material para a indústria > Equipamento para purificação de água > Outras máquinas de uso específico	16.819,68	1.320,00		0,00	0,00		0,00	15.829,68		16.819,68	0,00	990,00	0,00	-330,00
Totais do GH:		1.320,00		0,00	0,00		0,00	330,00		330,00	0,00	990,00	0,00	-330,00
110 04 01 Equipamento e material para a indústria > Construções pré-fabricadas e equipamento para construção civil > Andaimos	1.302,04			0,00	0,00		0,00	1.302,04		1.302,04	0,00	0,00	0,00	0,00
Totais do GH:		0,00		0,00	0,00		0,00	0,00		0,00	0,00	0,00	0,00	0,00
110 04 05 Equipamento e material para a indústria > Construções pré-fabricadas e equipamento para construção civil > Equipamento móvel transportado				0,00	0,00		0,00	0,00		0,00	0,00	0,00	0,00	0,00
Totais do GH:		0,00		0,00	0,00		0,00	0,00		0,00	0,00	0,00	0,00	0,00

MUNICÍPIO DE GAVIÃO

F4

Mapa síntese por GH

Ano: 2017

GH	Patrimônio inicial		Acréscimos patrimoniais				Diminuições patrimoniais				Patrimônio final		Variação patrimonial
	Bruto (4)	Líquido (5)	Aquisições (6)	Grandes reparações e outras melhorias (8)	Totais (9=6+8)	Abates (10)	Desvalorizações (11)	Amortizações exercício (12)	acumuladas (13)	Total (14=10+11+12)	Bruto (15=4+9-10-11)	Líquido (16=15-13)	
110 04 05 Equipamento e material para a indústria > Construções pré-fabricadas e equipamento para construção civil > Equipamento móvel transportado	21.087,28	0,00	0,00	0,00	0,00	0,00	0,00	21.087,28	0,00	21.087,28	0,00	0,00	0,00
110 04 11 Equipamento e material para a indústria > Construções pré-fabricadas e equipamento para construção civil > Equip. trab. escavação terraplenagem, sondagem e fundações p/exploração pedreiras	645.916,91	7.027,03	0,00	0,00	0,00	0,00	0,00	638.889,88	0,00	645.916,91	0,00	7.027,03	0,00
110 04 99 Equipamento e material para a indústria > Construções pré-fabricadas e equipamento para construção civil > Outros equipamentos e materiais utilizados em construção civil	10.712,11	584,81	0,00	0,00	0,00	0,00	375,71	10.503,01	0,00	10.712,11	0,00	209,10	-375,71
110 15 01 Equipamento e material para a indústria > Equipamento para trabalhar madeira > Berbequins	1.701,53	80,97	0,00	0,00	0,00	0,00	20,22	1.640,78	0,00	1.701,53	0,00	60,75	-20,22
110 15 05 Equipamento e material para a indústria > Equipamento para trabalhar madeira > Lixadeiras	548,23	0,00	362,85	0,00	362,85	0,00	51,81	600,04	0,00	911,08	362,85	311,04	311,04
110 15 08 Equipamento e material para a indústria > Equipamento para trabalhar madeira > Planas	6.283,14	0,00	0,00	0,00	0,00	0,00	0,00	6.283,14	0,00	6.283,14	0,00	0,00	0,00
110 15 09 Equipamento e material para a indústria > Equipamento para trabalhar madeira > Rebarbadoras	201,72	115,32	0,00	0,00	0,00	0,00	28,80	115,20	0,00	201,72	0,00	86,52	-28,80
110 15 10 Equipamento e material para a indústria > Equipamento para trabalhar madeira > Serras e tomos mecânicos	2.640,88	0,00	0,00	0,00	0,00	0,00	0,00	2.640,88	0,00	2.640,88	0,00	0,00	0,00
110 15 99 Equipamento e material para a indústria > Equipamento para trabalhar madeira > Outras máquinas e instrumentos de uso específico	10.621,94	0,00	0,00	0,00	0,00	0,00	0,00	10.621,94	0,00	10.621,94	0,00	0,00	0,00
110 16 01 Equipamento e material para a indústria > Equipamento para trabalhar metais > Engenhos de furar	12,47	0,00	0,00	0,00	0,00	0,00	0,00	12,47	0,00	12,47	0,00	0,00	0,00
110 16 02 Equipamento e material para a indústria > Equipamento para trabalhar metais > Equipamento de soldadura													

MUNICÍPIO DE GAVIÃO

F4

Mapa síntese por GH

Ano: 2017

GH	Patrimônio inicial		Acréscimos patrimoniais				Diminuições patrimoniais				Patrimônio final		Variação patrimonial	
	Bruto	Líquido	Aquisições	Grandes reparações e melhorias	Totais	Abates	Desvalorizações	Amortizações		Total	Bruto	Líquido	Bruto	Líquido
								exercício	acumuladas					
(1)	(4)	(5)	(6)	(8)	(9=6+8)	(10)	(11)	(12)	(13)	(14=(10+11+12)	(15=4+9-10-11)	(17=15-4)	(18=16-5)	
110 16 02 Equipamento e material para a indústria > Equipamento de soldadura														
Totais do GH:	3.031,49	0,00	0,00	0,00	0,00	0,00	0,00	0,00	3.031,49	0,00	0,00	3.031,49	0,00	
110 16 11 Equipamento e material para a indústria > Equipamento para trabalhar metais > Máquinas-ferramentas leves														
Totais do GH:	5.028,54	151,46	0,00	0,00	0,00	0,00	0,00	0,00	4.877,08	0,00	151,46	5.028,54	0,00	
110 16 15 Equipamento e material para a indústria > Equipamento para trabalhar metais > Tomos														
Totais do GH:	748,20	0,00	0,00	0,00	0,00	0,00	0,00	0,00	748,20	0,00	0,00	748,20	0,00	
110 20 01 Equipamento e material para a indústria > Equipamento para manejo de transporte de materiais > Aparelhos elevadores														
Totais do GH:	598,56	0,00	0,00	0,00	0,00	0,00	0,00	0,00	598,56	0,00	0,00	598,56	0,00	
110 20 03 Equipamento e material para a indústria > Equipamento para manejo de transporte de materiais > Carros de mão														
Totais do GH:	203,72	0,00	0,00	0,00	0,00	0,00	0,00	0,00	203,72	0,00	0,00	203,72	0,00	
110 20 06 Equipamento e material para a indústria > Equipamento para manejo de transporte de materiais > Grus e paus de carga														
Totais do GH:	12.430,54	0,00	0,00	0,00	0,00	0,00	0,00	0,00	12.430,54	0,00	0,00	12.430,54	0,00	
111 01 99 Equipamento de oficina, ferramentas e utensílios > Mobiliário de oficina > Outro mobiliário de uso específico														
Totais do GH:	423,98	0,00	0,00	0,00	0,00	0,00	0,00	0,00	423,98	0,00	0,00	423,98	0,00	
111 02 01 Equipamento de oficina, ferramentas e utensílios > Ferramentas e máquinas-ferramentas > Ferramentas e utensílios														
Totais do GH:	10.269,04	0,44	0,00	0,00	0,00	0,00	0,00	0,44	10.269,04	0,44	0,00	10.269,04	0,00	
111 02 02 Equipamento de oficina, ferramentas e utensílios > Ferramentas e máquinas-ferramentas > Máquinas-ferramentas Leves														
Totais do GH:	461,80	19,68	0,00	0,00	0,00	0,00	0,00	19,68	461,80	19,68	0,00	461,80	-19,68	
111 02 03 Equipamento de oficina, ferramentas e utensílios > Ferramentas e máquinas-ferramentas > Máquinas-ferramentas pesadas														
Totais do GH:	19.315,90	6.822,63	4.151,12	4.151,12	4.151,12	0,00	0,00	1.861,06	14.354,33	23.467,02	4.151,12	4.151,12	2.290,06	
111 02 99 Equipamento de oficina, ferramentas e utensílios > Ferramentas e máquinas-ferramentas > Outros aparelhos e utensílios oficiais														
Totais do GH:														

MUNICÍPIO DE GAVIÃO
Mapa síntese por GH

F4

Ano: 2017

GH	Patrimônio inicial			Acréscimos patrimoniais			Deduções patrimoniais			Patrimônio final			Variação patrimonial	
	Bruto (4)	Líquido (5)	Líquido (6)	Aquisições (8)	Grandes reparações e outros aumentos (9=6+8)	Totais (10)	Abates (11)	Desvalorizações exercício (12)	Amortizações acumuladas (13)	Total (14=10-11+12)	Bruto (15=4+9-10-11)	Líquido (16=15-13)	Bruto (17=15-4)	Líquido (18=16-5)
(1)														
112 03 05 Equipamento de sinalização, alarme, combate a incêndios, salvamento e segurança > Sistemas de sinalização e alarme > Sirenes	6.457,50	1.291,50	0,00	0,00	0,00	0,00	0,00	1.291,50	8.457,50	6.457,50	0,00	0,00	0,00	-1.291,50
112 03 99 Equipamento de sinalização, alarme, combate a incêndios, salvamento e segurança > Sistemas de sinalização e alarme > Outro equipamento de uso específico	167.433,22	1.911,92	0,00	0,00	0,00	0,00	0,00	835,60	166.356,90	167.433,22	1.076,32	0,00	0,00	-835,60
401 02 99 Ativo incorpóreo > Despesas de investigação e desenvolvimento > Outros estudos, planos e despesas de investigação e desenvolvimento	61.680,00	0,00	0,00	0,00	0,00	0,00	0,00	0,00	61.680,00	61.680,00	0,00	0,00	0,00	0,00
113 04 02 Equipamento individual (incluindo vestuário e calçado) para fins especiais > Vestuário e calçado > Vestuário	10.392,22	0,00	0,00	0,00	0,00	0,00	0,00	0,00	10.392,22	10.392,22	0,00	0,00	0,00	0,00
117 01 02 Abastecimento público e águas residuais > Equipamento eletromecânico dos sistemas de tratamento físico-químico > Bombas de doseamento	0,00	0,00	2.330,85	0,00	2.330,85	0,00	0,00	332,85	2.330,85	2.330,85	0,00	0,00	2.330,85	1.998,00
117 01 03 Abastecimento público e águas residuais > Equipamento eletromecânico dos sistemas de tratamento físico-químico > Bombas de recirculação e elevação	138.146,17	30.667,34	2.070,00	0,00	2.070,00	0,00	0,00	6.302,92	113.781,75	140.216,17	26.434,42	2.070,00	2.070,00	-4.232,92
117 01 04 Abastecimento público e águas residuais > Equipamento eletromecânico dos sistemas de tratamento físico-químico > Compressores	3.136,50	1.955,69	0,00	0,00	0,00	0,00	0,00	1.984,84	3.136,50	3.136,50	1.171,56	0,00	0,00	-784,13
117 01 06 Abastecimento público e águas residuais > Equipamento eletromecânico dos sistemas de tratamento físico-químico > Desferrugizadores	4.722,00	1.770,75	0,00	0,00	0,00	0,00	0,00	3.541,50	4.722,00	4.722,00	1.180,50	0,00	0,00	-590,25
117 01 99 Abastecimento público e águas residuais > Equipamento eletromecânico dos sistemas de tratamento físico-químico > Outro equipamento de uso específico	77.555,85	15.419,93	5.698,88	9.327,37	15.226,25	0,00	0,00	77.058,20	92.782,10	92.782,10	15.723,90	15.226,25	15.226,25	303,97
117 02 02 Abastecimento público e águas residuais > Equipamento para os sistemas de desinfecção > Clorômetros	99,76	0,00	0,00	0,00	0,00	0,00	0,00	99,76	99,76	99,76	0,00	0,00	0,00	0,00

MUNICÍPIO DE GAVIÃO

F4

Mapa síntese por GH

Ano: 2017

GH	Classificação geral	Patrimônio inicial		Acréscimos patrimoniais					Deduções patrimoniais			Patrimônio final		Variação patrimonial				
		Bruto (4)	Líquido (5)	Aquisições (6)	Grandes reparações e obras (8)	Totais (9=6+8)	Abates (10)	Desvalorizações (11)	exercício (12)	amortizadas (13)	Total (14=(10+11+12)	Bruto (15=4+9-10-11)	Líquido (16=15-13)	Bruto (17=15-4)	Líquido (18=16-5)			
																		Amortizações
(1)																		
117 04 99	Abastecimento público e águas residuais > Equipamento de valorização biológica (compostagem e dig anaeróbica) > Outro equipamento de uso específico																	
	Totais do GH:	27.373,74	20.530,30	0,00	0,00	0,00	0,00	0,00	3.421,72	10.265,16	27.373,74	17.108,58	0,00	0,00	0,00	0,00	-3.421,72	
117 05 01	Abastecimento público e águas residuais > Equipamento de valorização multimaterial > Contentores																	
	Totais do GH:	91.112,96	7.713,72	0,00	0,00	0,00	0,00	593,11	83.992,35	91.112,96	91.112,96	7.120,61	0,00	0,00	0,00	0,00	-593,11	
117 05 99	Abastecimento público e águas residuais > Equipamento de valorização multimaterial > Outro equipamento de uso específico																	
	Totais do GH:	738,00	276,70	0,00	0,00	0,00	0,00	92,26	553,56	738,00	738,00	184,44	0,00	0,00	0,00	0,00	-82,26	
118 02 02	Outros bens > Artigos eclesiásticos > Utensílios de culto																	
	Totais do GH:	349,15	0,00	0,00	0,00	0,00	0,00	0,00	349,15	349,15	349,15	0,00	0,00	0,00	0,00	0,00	0,00	
118 02 99	Outros bens > Artigos eclesiásticos > Outros artigos e utensílios específicos																	
	Totais do GH:	4.115,44	0,00	0,00	0,00	0,00	0,00	0,00	4.115,44	4.115,44	4.115,44	0,00	0,00	0,00	0,00	0,00	0,00	
118 04 02	Outros bens > Heráldica e honorífica > Bandeiras, gubas, galhardetes, flâmulas e estandartes																	
	Totais do GH:	2.579,43	0,00	0,00	0,00	0,00	0,00	0,00	2.579,43	2.579,43	2.579,43	0,00	0,00	0,00	0,00	0,00	0,00	
118 04 99	Outros bens > Heráldica e honorífica > Outros																	
	Totais do GH:	236,73	0,00	0,00	0,00	0,00	0,00	0,00	236,73	236,73	236,73	0,00	0,00	0,00	0,00	0,00	0,00	
118 05 04	Outros bens > Equipamento publicitário > Placas de identificação																	
	Totais do GH:	697,73	610,43	0,00	0,00	0,00	0,00	87,22	174,52	697,73	697,73	523,21	0,00	0,00	0,00	0,00	-87,22	
118 05 99	Outros bens > Equipamento publicitário > Outro equipamento de uso específico																	
	Totais do GH:	9.908,26	761,05	0,00	0,00	0,00	0,00	156,21	9.263,42	9.908,26	9.908,26	624,84	0,00	0,00	0,00	0,00	-156,21	
118 07 03	Outros bens > Máquinas, aparelhos e ferramentas > Ferramentas e utensílios																	
	Totais do GH:	235,60	0,00	0,00	0,00	0,00	0,00	0,00	235,60	235,60	235,60	0,00	0,00	0,00	0,00	0,00	0,00	

MUNICÍPIO DE GAVIÃO

F4

Mapa síntese por GH

Ano: 2017

GH	Patrimônio inicial		Acréscimos patrimoniais				Diminuições patrimoniais				Patrimônio final		Variação patrimonial			
	Bruto (4)	Líquido (5)	Aquisições (6)	Grandes reparações e outros aumentos (8)	Totais (9=6+8)	Abates (10)	Desvalorizações (11)	exercício (12)	acumuladas (13)	Total (14=10+11+12)	Bruto (15=4+9-10-11)	Líquido (16=5-13)	Bruto (17=15-4)	Líquido (18=16-5)	Variação patrimonial	
															Bruto	Líquido
118 07 04 Outros bens > Máquinas, aparelhos e ferramentas > Material de queima																
Totais do GH:	14,96	0,00	0,00	0,00	0,00	0,00	0,00	14,96	0,00	14,96	0,00	0,00	0,00	0,00	0,00	0,00
118 07 99 Outros bens > Máquinas, aparelhos e ferramentas > Máquinas e aparelhos não especificados																
Totais do GH:	2.000,95	0,00	0,00	0,00	0,00	0,00	0,00	2.000,95	0,00	2.000,95	0,00	0,00	0,00	0,00	0,00	0,00
118 08 05 Outros bens > Elementos diversos > Teras e vasilhame de metal																
Totais do GH:	2.288,24	0,00	0,00	0,00	0,00	0,00	0,00	2.288,24	0,00	2.288,24	0,00	0,00	0,00	0,00	0,00	0,00
118 08 06 Outros bens > Elementos diversos > Teras e vasilhame de outros materiais																
Totais do GH:	25.027,44	0,00	0,00	0,00	0,00	0,00	0,00	25.027,44	0,00	25.027,44	0,00	0,00	0,00	0,00	0,00	0,00
106 05 04 Equipamento e material recreativo, desportivo, e educação e de cultura > Livros, publicações e documentos > Enciclopédias																
Totais do GH:	411,62	411,62	0,00	0,00	0,00	0,00	0,00	0,00	0,00	411,62	411,62	0,00	0,00	0,00	0,00	0,00
106 05 06 Equipamento e material recreativo, desportivo, e educação e de cultura > Livros, publicações e documentos > Livros																
Totais do GH:	31.941,33	31.941,33	98,76	0,00	98,76	0,00	0,00	0,00	0,00	32.040,09	32.040,09	98,76	98,76	0,00	0,00	0,00
106 05 07 Equipamento e material recreativo, desportivo, e educação e de cultura > Livros, publicações e documentos > Mispas																
Totais do GH:	77,34	77,34	0,00	0,00	0,00	0,00	0,00	0,00	0,00	77,34	77,34	0,00	0,00	0,00	0,00	0,00
107 05 08 Equipamento de conforto, de higiene e de utilização comum > Equipamento aquecimento de ambiente e aquecedores água domésticos (exclui sistemas ar condicionado) > Esquentadores																
Totais do GH:	4.171,10	1.003,19	0,00	0,00	0,00	0,00	0,00	330,41	3.498,32	4.171,10	672,78	0,00	0,00	-330,41	0,00	0,00
107 05 89 Equipamento de conforto, de higiene e de utilização comum > Equipamento de limpeza > Outros aparelhos e utensílios de uso específico																
Totais do GH:	7.042,43	0,00	0,00	0,00	0,00	0,00	0,00	7.042,43	0,00	7.042,43	0,00	0,00	0,00	0,00	0,00	0,00
105 07 01 Equipamento e material para serviços de saúde > Outros: Equipamento específico de farmácia > Armários																
Totais do GH:	4,46	2,78	0,00	0,00	0,00	0,00	0,56	2,24	0,56	4,46	2,22	0,00	0,00	-0,56	0,00	0,00

MUNICÍPIO DE GAVIÃO

F4

Mapa síntese por GH

Ano: 2017

GH	Patrimônio Inicial		Acréscimos patrimoniais				Diminuições patrimoniais				Patrimônio final		Variação patrimonial		
	Bruto (4)	Líquido (5)	Aquisições (6)	Grandes reparações e outros aumentos (8)	Totais (9=6+8)	Abates (10)	Desvalorizações (11)	Amortizações exercício (12)	acumuladas (13)	Total (14=10+11+12)	Bruto (15=4+9-10-11)	Líquido (16=15-13)		Bruto (17=15-4)	Líquido (18=16-5)
(1)															
110 18 99 Equipamento e material para a indústria > Equipamento para limpeza industrial > Outras máquinas e utensílios de uso específico															
Totais do GH:	1.462,62	0,00	0,00	1.123,99	1.123,99	0,00	0,00	953,32	2.586,61	1.123,99	1.123,99	1.123,99	1.123,99	797,25	
110 23 03 Equipamento e material para a indústria > Equipamento para a indústria alimentar > Instalações frigoríficas e de refrigeração industriais	836,04			1.123,99	1.123,99	0,00	0,00	326,74	1.633,29	1.633,29	1.633,29	1.633,29	1.633,29	797,25	
Totais do GH:	324,22	0,00	0,00	0,00	0,00	0,00	0,00	324,22	324,22	0,00	0,00	0,00	0,00	0,00	
110 25 01 Equipamento e material para a indústria > Bombas e compressores > Bombas a motor															
Totais do GH:	17.788,90	0,00	0,00	0,00	0,00	0,00	0,00	17.788,90	17.788,90	0,00	0,00	0,00	0,00	0,00	
110 25 03 Equipamento e material para a indústria > Bombas e compressores > Bombas manuais															
Totais do GH:	598,56	0,00	0,00	0,00	0,00	0,00	0,00	598,56	598,56	0,00	0,00	0,00	0,00	0,00	
110 25 04 Equipamento e material para a indústria > Bombas e compressores > Compressores															
Totais do GH:	3.170,29	0,00	0,00	0,00	0,00	0,00	0,00	3.170,29	3.170,29	0,00	0,00	0,00	0,00	0,00	
110 25 05 Equipamento e material para a indústria > Bombas e compressores > Moto-bombas															
Totais do GH:	1.097,36	0,00	3.220,79	3.220,79	3.220,79	0,00	0,00	1.557,29	4.318,15	3.220,79	2.760,86	3.220,79	2.760,86	2.760,86	
110 25 06 Equipamento e material para a indústria > Bombas e compressores > Unidades de bombagem															
Totais do GH:	5.165,90	2.215,14	0,00	0,00	0,00	0,00	0,00	3.688,45	5.165,90	0,00	1.477,45	0,00	0,00	-737,69	
110 25 99 Equipamento e material para a indústria > Bombas e compressores > Outros bombas e compressores															
Totais do GH:	353,01	302,60	0,00	0,00	0,00	0,00	0,00	100,82	353,01	0,00	252,19	0,00	0,00	-50,41	
000 00 00 Classe genérica de Partes de Capital > Tipo de bem genérico de Partes de Capital > Partes de Capital															
Totais do GH:	220.408,50	220.408,50	0,00	0,00	0,00	0,00	0,00	0,00	220.408,50	220.408,50	220.408,50	220.408,50	220.408,50	0,00	
000 00 00 Classe genérica de Imobilizado Incorporado > Tipo de Bem genérica de Imobilizado Incorporado > Imobilizado Incorporado															
Totais do GH:	146.862,49	134.566,14	0,00	0,00	0,00	0,00	0,00	12.296,35	146.862,49	146.862,49	134.566,14	146.862,49	134.566,14	0,00	

MUNICÍPIO DE GAVIÃO

F4

Mapa síntese por GH

Ano: 2017

GH	Patrimônio inicial		Acréscimos patrimoniais				Diminuições patrimoniais			Patrimônio final		Variação patrimonial		
	Bruto (4)	Líquido (5)	Aquisições (6)	Grandes reparações e custos adicionais (8)	Totais (9=6+8)	Abates (10)	Desvalorizações (11)	exercício (12)	amortizadas (13)	Total (14=10+11+12)	Bruto (15=4+9-10-11)	Líquido (16=15-13)	Bruto (17=15-4)	Líquido (18=16-5)
000 00 Classe genérica de Títulos Financeiros > Títulos Financeiros														
Totais do GH:	312.621,52	312.621,52	0,00	0,00	0,00	0,00	0,00	0,00	0,00	0,00	312.621,52	312.621,52	0,00	0,00
104 01 13 Equipamento para investigação de medida e de utilização técnica especial > Equipamento e material de laboratório (inclui equipamento e material para serviços de saúde) > Frigoríficos	356,64	0,00	0,00	0,00	0,00	0,00	0,00	356,64	0,00	0,00	356,64	0,00	0,00	0,00
Totais do GH:	195,28	0,00	0,00	0,00	0,00	0,00	0,00	195,28	0,00	0,00	195,28	0,00	0,00	0,00
104 01 99 Equipamento para investigação de medida e de utilização técnica especial > Equipamento e material de laboratório (inclui equipamento e material para serviços de saúde) > Outro equipamento e material de laboratório	20.634,75	0,00	0,00	0,00	0,00	0,00	0,00	20.634,75	0,00	0,00	20.634,75	0,00	0,00	0,00
Totais do GH:	116,44	0,00	0,00	0,00	0,00	0,00	0,00	116,44	0,00	0,00	116,44	0,00	0,00	0,00
104 03 26 Equipamento para investigação de medida e de utilização técnica especial > Equipamento de medida do fluxo de líquidos e de gases e de movimento mecânico > Voltímetros	162.797,74	0,00	0,00	0,00	0,00	0,00	0,00	162.797,74	0,00	0,00	162.797,74	0,00	0,00	0,00
Totais do GH:	0,00	0,00	0,00	0,00	0,00	0,00	0,00	0,00	0,00	0,00	0,00	0,00	0,00	0,00
104 03 99 Equipamento para investigação de medida e de utilização técnica especial > Equipamento de medida do fluxo de líquidos e de gases e de movimento mecânico > Outros equipamentos e aparelhos de medida e ensaio	402,66	0,00	940,00	0,00	940,00	0,00	0,00	590,66	0,00	0,00	1.342,66	940,00	0,00	0,00
Totais do GH:	0,00	0,00	0,00	0,00	0,00	0,00	188,00	0,00	0,00	0,00	188,00	0,00	0,00	0,00
104 04 15 Equipamento para investigação de medida e de utilização técnica especial > Equipamento de análise química > Fotômetros de campo	15,02	6,02	0,00	0,00	0,00	0,00	0,00	12,00	0,00	0,00	15,02	0,00	0,00	-3,00
Totais do GH:	0,00	0,00	0,00	0,00	0,00	0,00	0,00	0,00	0,00	0,00	0,00	0,00	0,00	0,00
104 05 22 Equipamento para investigação de medida e de utilização técnica especial > Instrumentos astronômicos, meteorológicos e geofísicos > Termômetros	4.666,75	0,00	0,00	0,00	0,00	0,00	0,00	4.666,75	0,00	0,00	4.666,75	0,00	0,00	0,00
Totais do GH:	1.218,46	0,00	0,00	0,00	0,00	0,00	0,00	1.218,46	0,00	0,00	1.218,46	0,00	0,00	0,00
110 04 03 Equipamento e material para a indústria > Construções pré-fabricadas e equipamento para construção civil > Coifagens	0,00	0,00	0,00	0,00	0,00	0,00	0,00	0,00	0,00	0,00	0,00	0,00	0,00	0,00
Totais do GH:	0,00	0,00	0,00	0,00	0,00	0,00	0,00	0,00	0,00	0,00	0,00	0,00	0,00	0,00
110 16 10 Equipamento e material para a indústria > Equipamento para trabalhar metais > Máquinas para moldar e cortar metais	0,00	0,00	0,00	0,00	0,00	0,00	0,00	0,00	0,00	0,00	0,00	0,00	0,00	0,00
Totais do GH:	0,00	0,00	0,00	0,00	0,00	0,00	0,00	0,00	0,00	0,00	0,00	0,00	0,00	0,00

MUNICÍPIO DE GAVIÃO

F4

Mapa síntese por GH

Ano: 2017

GH	Patrimônio Inicial				Acréscimos patrimoniais				Deduções patrimoniais				Patrimônio final		Variação patrimonial	
	Bruto	Líquido	Aquisições	Grandes reparações e outros melhoramentos	Totais (9+6+8)	Abates (10)	Desvalorizações (11)	exercício	amortizadas	Total	Bruto	Líquido	Bruto	Líquido	Bruto	Líquido
(1)																
105.01.05 Equipamento e material para serviços de saúde > Equipam. aparelhos médico-cirúrgicos Pequeno mal.Instrum.médico-cirurg.(não esteniz.uso múltiplo) > De vigilância e diagnóstico																
Totais do GH:	1.997,52	0,00	0,00	0,00	0,00	0,00	0,00	1.997,52	0,00	1.997,52	0,00	1.997,52	0,00	0,00	0,00	0,00
105.01.06 Equipamento e material para serviços de saúde > Equipam. aparelhos médico-cirúrgicos Pequeno mal.Instrum.médico-cirurg.(não esteniz.uso múltiplo) > Desfibriladores																
Totais do GH:	1.899,87	0,00	0,00	0,00	0,00	0,00	0,00	1.899,87	0,00	1.899,87	0,00	1.899,87	0,00	0,00	0,00	0,00
105.03.16 Equipamento e material para serviços de saúde > Equipamento não específico de laboratório > Espectrofotômetros																
Totais do GH:	671,99	0,00	0,00	0,00	0,00	0,00	0,00	671,99	0,00	671,99	0,00	671,99	0,00	0,00	0,00	0,00
110.02.01 Equipamento e material para a indústria > Equipamento de produção e distribuição de combustíveis e lubrificantes > Bombas																
Totais do GH:	124,70	0,00	0,00	0,00	0,00	0,00	0,00	124,70	0,00	124,70	0,00	124,70	0,00	0,00	0,00	0,00
110.02.02 Equipamento e material para a indústria > Equipamento de produção e distribuição de combustíveis e lubrificantes > Equipamento de bombagem, canalização e distribuição de combustível																
Totais do GH:	2.106,00	0,00	0,00	0,00	0,00	0,00	0,00	2.106,00	0,00	2.106,00	0,00	2.106,00	0,00	0,00	0,00	0,00
101.02.02 Equipamento Informático > Software > Sistemas Operativos																
Totais do GH:	4.618,83	157,04	0,00	0,00	0,00	0,00	0,00	4.557,72	0,00	4.557,72	95,93	4.618,83	61,11	0,00	0,00	-95,93
101.02.03 Equipamento Informático > Software > Software de Aplicação																
Totais do GH:	104.268,28	27.952,13	12.462,86	12.462,86	12.462,86	0,00	0,00	96.729,71	0,00	96.729,71	23.413,56	116.731,14	17.001,43	12.462,86	-10.950,70	
101.02.04 Equipamento Informático > Software > Software de Base																
Totais do GH:	43.663,50	14.577,23	553,50	553,50	553,50	0,00	0,00	39.919,39	0,00	39.919,39	10.833,12	44.217,00	4.297,61	553,50	-10.279,62	
101.02.06 Equipamento Informático > Software > Software de Gestão de Rede																
Totais do GH:	82.603,08	0,00	0,00	0,00	0,00	0,00	0,00	82.603,08	0,00	82.603,08	0,00	82.603,08	0,00	0,00	0,00	0,00
101.02.07 Equipamento Informático > Software > Software de rede																
Totais do GH:	36.668,86	0,00	0,00	0,00	0,00	0,00	0,00	36.668,86	0,00	36.668,86	0,00	36.668,86	0,00	0,00	0,00	0,00
101.02.99 Equipamento Informático > Software > Outros Softwares																
Totais do GH:	0,00	0,00	0,00	0,00	0,00	0,00	0,00	0,00	0,00	0,00	0,00	0,00	0,00	0,00	0,00	0,00

MUNICÍPIO DE GAVIÃO

F4

Mapa síntese por GH

Ano: 2017

GH	Patrimônio inicial				Acréscimos patrimoniais				Diminuições patrimoniais				Patrimônio final		Variação patrimonial	
	Bruto (4)	Líquido (5)	Aquisições (6)	Grandes reparações e outros aumentos (8)	Totais (9=6+8)	Abates (10)	Desvalorizações (11)	exercício (12)	amortizadas (13)	Total (14=10+11+12)	Bruto (15=4+9-10-11)	Líquido (16=15-13)	Bruto (17=15-4)	Líquido (18=16-5)	Bruto	Líquido
101 02 99 Equipamento Informático > Software > Outros Softwares	460,76		3.690,00	3.690,00	3.690,00	0,00	0,00	1.229,88	1.690,84	1.229,88	4.150,76	2.460,12	3.690,00	2.460,12		
110 05 99 Equipamento e material para a indústria > Equipamento para Indústria Eléctrica e Electrónica > Outro equipamento de uso específico	0,00		0,00	0,00	0,00	0,00	1.229,88			1.229,88						
Totais do GH:	9.263,80	0,00	0,00	0,00	0,00	0,00	0,00	9.263,80	9.263,80	0,00	9.263,80	0,00	0,00	0,00		
113 01 10 Equipamento individual (incluindo vestuário e calçado) para fins especiais > Equipamento especial de protecção individual > Mascaras	129,35		0,00	0,00	0,00	0,00	28,59		129,35	28,59	129,35	0,00	0,00	0,00		-28,59
Totais do GH:	18,03		0,00	0,00	0,00	0,00	0,00	18,03	18,03	0,00	18,03	0,00	0,00	0,00		
113 01 13 Equipamento individual (incluindo vestuário e calçado) para fins especiais > Equipamento especial de protecção individual > Viseras	0,00		0,00	0,00	0,00	0,00	0,00			0,00	0,00	0,00	0,00	0,00		
Totais do GH:	1.202,44		0,00	0,00	0,00	0,00	0,00	1.202,44	1.202,44	0,00	1.202,44	0,00	0,00	0,00		
113 01 08 Equipamento individual (incluindo vestuário e calçado) para fins especiais > Equipamento especial de protecção individual > Capacetes	0,00		0,00	0,00	0,00	0,00	0,00			0,00	0,00	0,00	0,00	0,00		

MUNICIPIO DE GAVIÃO

F4

Mapa síntese por GH

Ano: 2017

Classificação geral	Patrimônio inicial		Acréscimos patrimoniais				Diminuições patrimoniais				Patrimônio final		Variação patrimonial	
	Bruto	Líquido	Aquisições	Grandes reparações e outros aumentos	Totais	Abates	Desvalorizações	exercício	acumuladas	Total	Bruto	Líquido	Bruto	Líquido
(1)	(4)	(5)	(6)	(8)	(9=6+8)	(10)	(11)	(12)	(13)	(14=10+11+12)	(15=4+9-10-11)	(16=15-13)	(17=15-4)	(18=16-5)
113.01.06 Equipamento individual (incluindo vestuário e calçado) para fins especiais > Equipamento especial de proteção individual > Capacetes														
Totais do GH:	67,53	0,00	0,00	0,00	0,00	0,00	0,00	0,00	67,53	67,53	0,00	0,00	0,00	0,00
Totais:	55.404.152,03		446.774,98		703.795,53				29.284.606,74	56.107.947,56			703.795,53	
			27.065.552,46		257.020,55			966.007,17		966.007,17		26.823.340,82		-262.211,64

Nº de bens impressos: 23354

Os responsáveis



- Notas:
- a) Identificar os bens pelos códigos que lhes correspondem, segundo o classificador geral (CIBE) e pela respectiva descrição.
 - b) Os valores do patrimônio bruto e líquido iniciais deverão corresponder aos valores do patrimônio final (bruto e líquido) do ano imediatamente anterior.
 - c) Registrar todas as aquisições efetuadas durante o ano econômico que se enquadrarem na tipologia definida da alínea a) do n.º 1 do artigo 30.º das instruções (tipos de aquisição).
 - d) Registrar os valores relativos a reavaliações ou outras alterações que impliquem um acréscimo do valor dos bens inventariados
 - e) Registrar os abates de bens pelo seu valor patrimonial bruto
 - f) Registrar os valores das desvalorizações que se indentifiquem com as diminuições patrimoniais previstas na alínea b) do n.º 1 do artigo 30.º das instruções.
 - g) No ano em que se verificar o abate do bem, não será efetuada a respetiva amortização anual, devendo abater-se nesta coluna o valor das amortizações acumuladas transitado do exercício anterior.
 - h) No caso de amortizações por duodécimos, os valores da coluna de amortizações do exercício não contempla os movimentos do ano na 66/68

Assim caso tenham sido efetuadas transferências de conta de bens no ano, não poderá comparar estes valores com mapas de movimentos do exercício na 66/68 ou mesmo 48.

MUNICIPIO DE GAVIÃO

SalDOS de abertura de contas

Ano: 2017

Conta	SIC	D/C	SCA	D/C	Diferença
274511101	98.848,06	C	98.848,06	C	0,00
274511103	204.466,04	C	204.466,04	C	0,00
274511201	12.273,97	C	12.273,97	C	0,00
27451201	182.061,29	C	182.061,29	C	0,00
27451203	232.134,00	C	232.134,00	C	0,00
27451209	646.187,55	C	646.187,55	C	0,00
27451212	137.280,13	C	137.280,13	C	0,00
27451213	84.428,74	C	84.428,74	C	0,00
27451217	169.976,34	C	169.976,34	C	0,00
27451218	523.871,26	C	523.871,26	C	0,00
x 27451219	Não existe no SIC!		631.277,67	C	
x 27451220	Não existe no SIC!		182.113,06	C	
27451221	304.800,11	C	304.800,11	C	0,00
27451222	429.180,97	C	429.180,97	C	0,00
x 27451223	Não existe no SIC!		479.203,62	C	
27451224	187.818,60	C	187.818,60	C	0,00
x 27451225	260.496,39	C	274.538,35	C	-14.041,96
27451226	53.057,85	C	53.057,85	C	0,00
27451304	47.797,60	C	47.797,60	C	0,00
27451501	169.204,55	C	169.204,55	C	0,00
x 27451502	13.748,45	C	20.806,84	C	-7.058,39
4112	218.498,50	D	218.498,50	D	0,00
4113	1.910,00	D	1.910,00	D	0,00
4122	312.621,52	D	312.621,52	D	0,00
421	2.619.919,96	D	2.619.919,96	D	0,00
4221	7.660.190,62	D	7.660.190,62	D	0,00
4222	1.597.845,84	D	1.597.845,84	D	0,00
423	2.897.271,87	D	2.897.271,87	D	0,00
424	1.757.737,40	D	1.757.737,40	D	0,00
425	155.310,38	D	155.310,38	D	0,00
426	770.753,61	D	770.753,61	D	0,00
427	56,73	D	56,73	D	0,00
429	236.695,94	D	236.695,94	D	0,00
431	196.246,14	D	196.246,14	D	0,00
433	289.261,57	D	289.261,57	D	0,00
451	1.169.025,27	D	1.169.025,27	D	0,00
452	861.254,20	D	861.254,20	D	0,00
453	33.471.275,08	D	33.471.275,08	D	0,00
459	1.188.277,40	D	1.188.277,40	D	0,00
4821	5.625,00	C	5.625,00	C	0,00
48221	1.169.627,20	C	1.169.627,20	C	0,00
48222	98.062,94	C	98.062,94	C	0,00
4823	2.497.516,38	C	2.497.516,38	C	0,00
4824	1.528.676,57	C	1.528.676,57	C	0,00
4825	142.431,17	C	142.431,17	C	0,00
4826	698.474,52	C	698.474,52	C	0,00

MUNICIPIO DE GAVIÃO

SalDOS de abertura de contas

Ano: 2017

Conta	SIC	D/C	SCA	D/C	Diferença
4827	56,73	C	56,73	C	0,00
4829	224.697,42	C	224.697,42	C	0,00
4831	61.680,00	C	61.680,00	C	0,00
4833	246.575,17	C	246.575,17	C	0,00
4851	4.239,03	C	4.239,03	C	0,00
4852	193.110,42	C	193.110,42	C	0,00
4853	20.998.986,27	C	20.998.986,27	C	0,00
4859	448.840,75	C	448.840,75	C	0,00
				Saldo das diferenças:	-21.100,35

Nº de contas comparadas: 54. Ano: 2017

MUNICIPIO DE GAVIÃO

Saldos de abertura referente a bens

Conta: 274511101 - Ampliação do Cemitério do Gavião

Período: 2017

2017

Tipo de movimento

<i>Bem:</i>	541 - Ampliação do cemitério de gavião (8 talhões) (Outras Infraestruturas)			
	[SUBS]	Movimento:	87.738,25	C
<i>Bem:</i>	542 - Edifício de apoio constituído por instalações sanitárias, arrecadação e casa murtuária (Edifícios)			
	[SUBS]	Movimento:	11.109,81	C
	Nº de movimentos: 2	Saldo da conta:	98.848,06	C

MUNICÍPIO DE GAVIÃO

Saldos de abertura referente a bens

Conta: 4859 - Outros bens de domínio público

Período: 2017

2017

Tipo de movimento

		2017	Tipo de movimento
<i>Bem:</i>	15767 - Semaforização controlo de velocidade de torre cimeira e fundeira (Móveis)		
	Movimento:	38.819,63	C
<i>Bem:</i>	15768 - Semaforização largo nossa sr.ª das necessidades castelo cemado (Móveis)		
	Movimento:	21.036,75	C
<i>Bem:</i>	13 - Parque de merendas do açude da ribeira da venda (Outras Construções)		
	Movimento:	326.568,30	C
<i>Bem:</i>	631 - Muro em Betão - Beco do Lagar (Outras Construções)		
	Movimento:	1.864,24	C
<i>Bem:</i>	640 - Jardim da Alameda 25 de Abril (Outras Infraestruturas)		
	Movimento:	14.393,40	C
<i>Bem:</i>	649 - Muro de suporte em betão nos limites do posto da GNR (Outras Infraestruturas)		
	Movimento:	1.401,72	C
<i>Bem:</i>	659 - PR 1 - Percurso Pedestre "Arribas do Tejo " (Outras Construções)		
	Movimento:	17.687,00	C
<i>Bem:</i>	664 - PR 2 - Percurso pedestre "Corredor Ecológico das Ribeiras de Alferreira e Barrocas" (Outras Construções)		
	Movimento:	20.502,75	C
<i>Bem:</i>	668 - PR 4 - Percurso pedestre - GAV " Rota dos Moinhos da Ribeira de Margem" (Outras Construções)		
	Movimento:	5.100,94	C
<i>Bem:</i>	686 - PR 3 - Percurso Pedestre localizado na freguesia de Comenda (Outras Infraestruturas)		
	Movimento:	1.466,02	C
	Nº de movimentos: 10	Saldo da conta:	448.840,75 C

MUNICIPIO DE GAVIÃO
Saldos compostos

Ano: 2017

Conta		Natureza	D/C	Valor
2	Terceiros	C	C	3.552.871,30
27	Acréscimos e diferimentos	C	C	3.552.871,30
274	Proveitos diferidos	C	C	3.552.871,30
2745	Subsídios para investimentos	C	C	3.552.871,30
27451	Administrações Públicas	C	C	3.552.871,30
274511	Orçamento do Estado	C	C	310.183,57
2745111	Cooperação técnica e financeira	C	C	299.820,01
274511101	Ampliação do Cemitério do Gavião	E	C	98.117,26
274511103	Remodelação e Ampliação Paços do Concelho Gavião	E	C	201.702,75
2745112	Outros	C	C	10.363,56
274511201	Remodelação da Iluminação Pública	E	C	10.363,56
274512	FÉDER	C	C	3.018.839,53
27451201	Quinta do Alamal - Arquitectura Paisagista	E	C	151.953,90
27451203	Recuperação do Caminho Fonte Velha em Belver	E	C	198.987,83
27451209	Biblioteca Municipal de Gavião	E	C	637.641,31
27451212	Mercado Público de Comenda	E	C	135.290,77
27451213	Remod. Rede Abatecimento de Água a Belver	E	C	75.625,09
27451217	Req. Jardins Alameda 25 Abril e do Cruzeiro	E	C	169.976,34
27451218	REMODELAÇÃO DA ETAR DA VILA DE GAVIÃO	E	C	491.148,34
27451221	Beneficiação do C.M. 1014	E	C	284.479,46
27451222	Beneficiação do C.M. 531	E	C	400.621,63
27451224	Tejo Intern.Museu do Sabão-PR1-Arribas Tejo	E	C	180.148,25
27451225	Regeneração Urbana Zona.R.Dr.Eus.L.e R.D.Dias Cal	E	C	243.029,96
27451226	Tejo Internacional II PR2	E	C	49.936,65
274513	FSUE	C	C	43.896,34
27451304	CM1011-Benef.D.Vinha e Areia	E	C	43.896,34
274515	PRODER	C	C	179.951,86
27451501	Const.Nucleo Museológico Tecelagem Mantas Belver	E	C	167.062,54
27451502	Centro de Observação da Avi-Fauna do Outeiro	E	C	12.889,32
4	Imobilizações	C	D	26.823.340,82
41	Investimentos financeiros	C	D	533.030,02
411	Partes de capital	C	D	220.408,50
4112	Empresas municipais e intermunicipais	E	D	218.498,50
4113	Empresas privadas ou cooperativas	E	D	1.910,00
412	Obrigações e títulos de participação	C	D	312.621,52
4122	Fundo de Apoio Municipal	E	D	312.621,52
42	Imobilizações corpóreas	C	D	18.131.540,36
421	Terrenos e recursos naturais	E	D	2.671.119,96
422	Edifícios e outras construções	C	D	9.455.029,35
4221	Edifícios	E	D	7.830.817,91
4222	Outras construções	E	D	1.624.211,44
423	Equipamento básico	E	D	2.937.552,41
424	Equipamento transporte	E	D	1.801.176,79
425	Ferramentas e utensílios	E	D	162.585,27
426	Equipamento administrativo	E	D	865.724,91
427	Taras e vasilhame	E	D	56,73

MUNICÍPIO DE GAVIÃO
Saldos compostos

Ano: 2017

Conta	Natureza	D/C	Valor	
429	Outras imobilizações corpóreas	E	D	238.294,94
43	Imobilizações incorpóreas	C	D	502.214,07
431	Despesas de instalação	E	D	196.246,14
432	Despesas de investigação e desenvolvimento	E	D	3.690,00
433	Propriedade industrial e outros direitos	E	D	302.277,93
45	Bens de domínio público	C	D	36.941.163,11
451	Terrenos e recursos naturais	E	D	1.169.025,27
452	Edifícios	E	D	869.848,43
453	Outras construções e infraestruturas	E	D	33.714.012,01
459	Outros bens de domínio público	E	D	1.188.277,40
48	Amortizações acumuladas	C	C	29.284.606,74
482	De imobilizações corpóreas	C	C	6.688.940,67
4821	Terrenos e recursos naturais	E	C	7.500,00
4822	Edifícios e outras construções	C	C	1.394.423,47
48221	Edifícios	E	C	1.269.587,22
48222	Outras construções	E	C	124.836,25
4823	Equipamento básico	E	C	2.591.349,62
4824	Equipamento de transporte	E	C	1.575.834,55
4825	Ferramentas e utensílios	E	C	146.900,86
4826	Equipamento administrativo	E	C	745.101,33
4827	Taras e vasilhame	E	C	56,73
4829	Outras imobilizações corpóreas	E	C	227.774,11
483	De imobilizações incorpóreas	C	C	343.827,66
4831	Despesas de instalação	E	C	61.680,00
4832	Despesas de investigação e de desenvolvimento	E	C	1.229,88
4833	Propriedade industrial e outros direitos	E	C	280.917,78
485	De bens de domínio público	C	C	22.251.838,41
4851	Terrenos e recursos naturais	E	C	8.478,06
4852	Edifícios	E	C	205.679,76
4853	Outras construções e infraestruturas	E	C	21.552.974,20
4859	Outros bens de domínio público	E	C	484.706,39
7	Proveitos e ganhos	C	C	204.760,60
79	Proveitos e ganhos extraordinários	C	C	204.760,60
798	Outros proveitos e ganhos extraordinários	C	C	204.760,60
7983	Transferências de capital	E	C	204.760,60

MUNICÍPIO DE GAVIÃO

Saldos de contas - detalhes

Ano: 2017

2017

Conta		Natureza	Período	Valor
274511101 - Ampliação do Cemitério do Gavião		E		
542	Edifício de apoio constituído por instalações sanitárias, arrecadação e casa mortuária	Edifícios	01/2017	11.109,81 C
541	Ampliação do cemitério de gavião (8 talhões)	Outras Infraestrutur	01/2017	87.738,25 C
542	Edifício de apoio constituído por instalações sanitárias, arrecadação e casa mortuária	Edifícios	12/2017	82,14 D
541	Ampliação do cemitério de gavião (8 talhões)	Outras Infraestrutur	12/2017	648,66 D
Total a Débito: 730,80		Total a Crédito: 98.848,06		98.117,26 C
274511103 - Remodelação e Ampliação Paços do Concelho Gavião		E		
645	Edifício de R/C e 1º andar dstinado a Paços do Concelho de Gavião	Edifícios	01/2017	204.466,04 C
645	Edifício de R/C e 1º andar dstinado a Paços do Concelho de Gavião	Edifícios	12/2017	2.763,29 D
Total a Débito: 2.763,29		Total a Crédito: 204.466,04		201.702,75 C
274511201 - Remodelação da Iluminação Pública		E		
539	Remodelação do sistema de iluminação pública de gavião	Outras Infraestrutur	01/2017	7.066,81 C
540	Remodelação do sistema de iluminação publica de belver	Outras Infraestrutur	01/2017	5.207,16 C
540	Remodelação do sistema de iluminação publica de belver	Outras Infraestrutur	12/2017	810,67 D
539	Remodelação do sistema de iluminação pública de gavião	Outras infraestrutur	12/2017	1.099,74 D
Total a Débito: 1.910,41		Total a Crédito: 12.273,97		10.363,56 C
27451201 - Quinta do Alamal - Arqulectura Paisagista		E		
575	Complexo de dinamização turística do alamal	Outras Infraestrutur	01/2017	182.061,29 C
575	Complexo de dinamização turística do alamal	Outras Infraestrutur	12/2017	30.107,39 D
Total a Débito: 30.107,39		Total a Crédito: 182.061,29		151.953,90 C
27451203 - Recuperação do Caminho Fonte Velha em Belver		E		
573	Caminho de acesso a fonte velha	Infraestruturas - Re	01/2017	232.134,00 C
573	Caminho de acesso a fonte velha	Infraestruturas - Re	12/2017	33.146,17 D
Total a Débito: 33.146,17		Total a Crédito: 232.134,00		198.987,83 C
27451209 - Biblioteca Municipal de Gavião		E		
24	Biblioteca Municipal de Gavião - Antigo Edifício escolar de r/chão e 1º andar com	Edifícios	01/2017	225.866,05 C
24	Biblioteca Municipal de Gavião - Antigo Edifício escolar de r/chão e 1º andar com	Edifícios	01/2017	420.321,50 C
24	Biblioteca Municipal de Gavião - Antigo Edifício escolar de r/chão e 1º andar com	Edifícios	12/2017	3.639,45 D
24	Biblioteca Municipal de Gavião - Antigo Edifício escolar de r/chão e 1º andar com	Edifícios	12/2017	4.906,79 D
Total a Débito: 8.546,24		Total a Crédito: 646.187,55		637.641,31 C
27451212 - Mercado Público de Comenda		E		
608	Edifício de r/chao destinado a mercado publico de comenda	Edifícios	01/2017	137.280,13 C
608	Edifício de r/chao destinado a mercado publico de comenda	Edifícios	12/2017	1.989,36 D
Total a Débito: 1.989,36		Total a Crédito: 137.280,13		135.290,77 C
27451213 - Remod. Rede Abatecimento de Água a Belver		E		
330	Rede de distribuição em pvc diametro 63mm e fibrocimento diamestr 50mm - abaste	Outras Infraestrutur	01/2017	78.909,08 C
330	Rede de distribuição em pvc diametro 63mm e fibrocimento diamestr 50mm - abaste	Outras Infraestrutur	01/2017	5.519,66 C
330	Rede de distribuição em pvc diametro 63mm e fibrocimento diamestr 50mm - abaste	Outras Infraestrutur	12/2017	3.283,99 D
330	Rede de distribuição em pvc diametro 63mm e fibrocimento diamestr 50mm - abaste	Outras Infraestrutur	12/2017	5.519,66 D
Total a Débito: 8.803,65		Total a Crédito: 84.428,74		75.625,09 C
27451217 - Req. Jardlns Alameda 25 Abrl e do Cruzeiro		E		
640	Jardim da Alameda 25 de Abril	Outras Infraestrutur	01/2017	169.976,34 C
Total a Débito: 0,00		Total a Crédito: 169.976,34		169.976,34 C
27451218 - REMODELAÇÃO DA ETAR DA VILA DE GAVIÃO		E		
288	E.T.A.R. (por lagunagem) de gavião para 1700 habitantes	Outras Infraestrutur	01/2017	523.871,26 C
288	E.T.A.R. (por lagunagem) de gavião para 1700 habitantes	Outras Infraestrutur	12/2017	32.722,92 D
Total a Débito: 32.722,92		Total a Crédito: 523.871,26		491.148,34 C

MUNICIPIO DE GAVIÃO

Saldos de contas - detalhes

Ano: 2017

2017

Conta		Natureza	Período	Valor
7983 - Transferências de capital		E		
86	E.m. 531 - troço entre vale bordalo e moinho do torrão	Infraestruturas - Re	12/2017	13.478,07 C
85	E.m. 531 - troço entre vale da vinha e vale bordalo	Infraestruturas - Re	12/2017	9.200,37 C
84	E.m.531 - troço entre a e.n. 244 e vale da vinha	Infraestruturas - Re	12/2017	5.841,61 C
Total a Débito: 0,00		Total a Crédito: 204.760,60		204.760,60 C
R - Movimento Regularizado				

MUNICIPIO DE GAVIÃO
Saldos elementares

Ano: 2017

2017

Conta	Natureza	D/C	Valor
274511101 - Ampliação do Cemitério do Gavião	E		
Total a Débito: 730,80		C	98.117,26
Total a Crédito: 98.848,06			
274511103 - Remodelação e Ampliação Paços do Concelho Gavião	E		
Total a Débito: 2.763,29		C	201.702,75
Total a Crédito: 204.466,04			
274511201 - Remodelação da Iluminação Pública	E		
Total a Débito: 1.910,41		C	10.363,56
Total a Crédito: 12.273,97			
27451201 - Quinta do Alamal - Arquitectura Paisagista	E		
Total a Débito: 30.107,39		C	151.953,90
Total a Crédito: 182.061,29			
27451203 - Recuperação do Caminho Fonte Velha em Belver	E		
Total a Débito: 33.146,17		C	198.987,83
Total a Crédito: 232.134,00			
27451209 - Biblioteca Municipal de Gavião	E		
Total a Débito: 8.546,24		C	637.641,31
Total a Crédito: 646.187,55			
27451212 - Mercado Público de Comenda	E		
Total a Débito: 1.989,36		C	135.290,77
Total a Crédito: 137.280,13			
27451213 - Remod. Rede Abatecimento de Água a Belver	E		
Total a Débito: 8.803,65		C	75.625,09
Total a Crédito: 84.428,74			
27451217 - Req. Jardins Alameda 25 Abril e do Cruzeiro	E		
Total a Débito: 0,00		C	169.976,34
Total a Crédito: 169.976,34			
27451218 - REMODELAÇÃO DA ETAR DA VILA DE GAVIÃO	E		
Total a Débito: 32.722,92		C	491.148,34
Total a Crédito: 523.871,26			
27451221 - Beneficiação do C.M. 1014	E		
Total a Débito: 20.320,65		C	284.479,46
Total a Crédito: 304.800,11			
27451222 - Beneficiação do C.M. 531	E		
Total a Débito: 28.559,34		C	400.621,63
Total a Crédito: 429.180,97			
27451224 - Tejo Intern.Museu do Sabão-PR1-Arribas Tejo	E		
Total a Débito: 7.670,35		C	180.148,25
Total a Crédito: 187.818,60			
27451225 - Regeneração Urbana Zona.R.Dr.Eus.L.e R.D.Dias Cal	E		
Total a Débito: 17.466,43		C	243.029,96
Total a Crédito: 260.496,39			
27451226 - Tejo Internacional II PR2	E		
Total a Débito: 3.121,20		C	49.936,65
Total a Crédito: 53.057,85			
27451304 - CM1011-Benef.D.Vinha e Areia	E		
Total a Débito: 3.901,26		C	43.896,34
Total a Crédito: 47.797,60			
27451501 - Const.Nucleo Museológico Tecelagem Mantas Belver	E		
Total a Débito: 2.142,01		C	167.062,54
Total a Crédito: 169.204,55			
27451502 - Centro de Observação da Avi-Fauna do Outeiro	E		
Total a Débito: 859,13		C	12.889,32
Total a Crédito: 13.748,45			
4112 - Empresas municipais e intermunicipais	E		
Total a Débito: 218.498,50		D	218.498,50
Total a Crédito: 0,00			
4113 - Empresas privadas ou cooperativas	E		
Total a Débito: 1.910,00		D	1.910,00
Total a Crédito: 0,00			
4122 - Fundo de Apoio Municipal	E		
Total a Débito: 312.621,52		D	312.621,52
Total a Crédito: 0,00			
421 - Terrenos e recursos naturais	E		
Total a Débito: 2.671.119,96		D	2.671.119,96
Total a Crédito: 0,00			
4221 - Edifícios	E		
Total a Débito: 7.830.817,91		D	7.830.817,91
Total a Crédito: 0,00			
4222 - Outras construções	E		
Total a Débito: 1.624.211,44		D	1.624.211,44
Total a Crédito: 0,00			
423 - Equipamento básico	E		
Total a Débito: 2.937.552,41		D	2.937.552,41
Total a Crédito: 0,00			

MUNICIPIO DE GAVIÃO
Saldos elementares

Ano: 2017

2017

Conta	Natureza	D/C	Valor
424 - Equipamento transporte	E		
Total a Débito: 1.801.176,79		D	1.801.176,79
425 - Ferramentas e utensílios	E		
Total a Débito: 162.585,27		D	162.585,27
426 - Equipamento administrativo	E		
Total a Débito: 865.724,91		D	865.724,91
427 - Taras e vasilhame	E		
Total a Débito: 56,73		D	56,73
429 - Outras imobilizações corpóreas	E		
Total a Débito: 238.294,94		D	238.294,94
431 - Despesas de instalação	E		
Total a Débito: 196.246,14		D	196.246,14
432 - Despesas de investigação e desenvolvimento	E		
Total a Débito: 3.690,00		D	3.690,00
433 - Propriedade industrial e outros direitos	E		
Total a Débito: 302.277,93		D	302.277,93
451 - Terrenos e recursos naturais	E		
Total a Débito: 1.169.025,27		D	1.169.025,27
452 - Edifícios	E		
Total a Débito: 869.848,43		D	869.848,43
453 - Outras construções e infraestruturas	E		
Total a Débito: 33.714.012,01		D	33.714.012,01
459 - Outros bens de domínio público	E		
Total a Débito: 1.188.277,40		D	1.188.277,40
4821 - Terrenos e recursos naturais	E		
Total a Débito: 0,00		C	7.500,00
48221 - Edifícios	E		
Total a Débito: 0,00		C	1.269.587,22
48222 - Outras construções	E		
Total a Débito: 0,00		C	124.836,25
4823 - Equipamento básico	E		
Total a Débito: 0,00		C	2.591.349,62
4824 - Equipamento de transporte	E		
Total a Débito: 0,00		C	1.575.834,55
4825 - Ferramentas e utensílios	E		
Total a Débito: 0,00		C	146.900,86
4826 - Equipamento administrativo	E		
Total a Débito: 0,00		C	745.101,33
4827 - Taras e vasilhame	E		
Total a Débito: 0,00		C	56,73
4829 - Outras imobilizações corpóreas	E		
Total a Débito: 0,00		C	227.774,11
4831 - Despesas de instalação	E		
Total a Débito: 0,00		C	61.680,00
4832 - Despesas de investigação e de desenvolvimento	E		
Total a Débito: 0,00		C	1.229,88
4833 - Propriedade industrial e outros direitos	E		
Total a Débito: 0,00		C	280.917,78
4851 - Terrenos e recursos naturais	E		
Total a Débito: 0,00		C	8.478,06

MUNICIPIO DE GAVIÃO
Saldos elementares

Ano: 2017

2017

Conta	Natureza	D/C	Valor
4852 - Edifícios	E		
Total a Débito: 0,00		C	205.679,76
4853 - Outras construções e infraestruturas	E		
Total a Débito: 0,00		C	21.552.974,20
4859 - Outros bens de domínio público	E		
Total a Débito: 0,00		C	484.706,39
6621 - Terrenos e recursos naturais	E		
Total a Débito: 1.875,00		D	1.875,00
66221 - Edifícios	E		
Total a Débito: 99.960,02		D	99.960,02
66222 - Outras construções	E		
Total a Débito: 26.773,31		D	26.773,31
6623 - Equipamento básico	E		
Total a Débito: 93.833,24		D	93.833,24
6624 - Equipamento de transporte	E		
Total a Débito: 47.157,98		D	47.157,98
6625 - Ferramentas e utensílios	E		
Total a Débito: 4.469,69		D	4.469,69
6626 - Equipamento administrativo	E		
Total a Débito: 46.626,81		D	46.626,81
6628 - Outras imobilizações corpóreas	E		
Total a Débito: 3.076,69		D	3.076,69
6632 - Despesas de investigação e desenvolvimento	E		
Total a Débito: 1.229,88		D	1.229,88
6633 - Propriedade industrial e outros direitos	E		
Total a Débito: 34.342,61		D	34.342,61
6651 - Terrenos e recursos naturais	E		
Total a Débito: 4.239,03		D	4.239,03
6652 - Edifícios	E		
Total a Débito: 12.569,34		D	12.569,34
6653 - Outras construções e infraestruturas	E		
Total a Débito: 553.987,93		D	553.987,93
6659 - Outros bens de domínio público	E		
Total a Débito: 35.865,64		D	35.865,64
7983 - Transferências de capital	E		
Total a Débito: 0,00		C	204.760,60

MUNICIPIO DE GAVIÃO



ANEXO - IV

CONTAS DE ORDEM

CÓD. POCAL - PONTO 8.2.26

MUNICIPIO DE GAVIÃO



ANEXO VII
DEMONSTRAÇÃO DA VARIAÇÃO DA
PRODUÇÃO
CÓD. POCAL - PONTO 8.2.30

MUNICÍPIO DE GAVIÃO

Ano: 2017

Demonstração da Variação da Produção

Unidade: Euros
Até à data: 31/12/2017

Movimentos	Produtos acabados e Intermediários	Subprodutos, desperdícios, resíduos e refugos	Produtos e trabalhos em curso
Existências Finais	33	0,00	35
Regularizações de Existências	383	0,00	
Existências Iniciais	33	0,00	35
Aumento/Redução no Exercício	0,00	0,00	0,00

MUNICIPIO DE GAVIÃO



ANEXO - IV

CONTAS DE ORDEM

CÓD. POCAL - PONTO 8.2.26

MUNICÍPIO DE GAVIÃO



ANEXO V
DESDOBRAMENTO DAS CONTAS DE
PROVISÕES ACUMULADAS
CÓD. POCAL - PONTO 8.2.27

MUNICIPIO DE GAVIÃO



ANEXO VI
DEMONSTRAÇÃO DO CUSTO DAS
MERCADORIAS VENDIDAS E DAS
MATÉRIAS CONSUMIDAS
CÓD. POCAL - PONTO 8.2.29

Demonstração do Custo das Mercadorias Vendidas e das Matérias Consumidas

MUNICIPIO DE GAVIÃO

Ano: 2017
(unidade: EUR)

(designação da autarquia local)

Movimentos	Mercadorias	Matérias-primas subsidiárias e de consumo
Existências Iniciais	2 555,02	315 557,65
Compras	207 081,76	390 426,45
Regularizações de Existências	0,00	0,00
Existências Finais	2 494,43	283 975,76
Custos no Exercício	207 142,35	422 008,34

MUNICIPIO DE GAVIÃO



ANEXO VIII
DEMONSTRAÇÃO DOS RESULTADOS
FINANCEIROS
CÓD. POCAL - PONTO 8.2.31

MUNICIPIO DE GAVIÃO



ANEXO IX
DEMONSTRAÇÃO DOS RESULTADOS
EXTRAORDINÁRIOS
CÓD. POCAL - PONTO 8.2.32

MUNICÍPIO DE GAVIÃO

Demonstração dos Resultados Extraordinários

Ano: 2017

Até à data: 31/12/2017

Código das Contas	Custos e Perdas	Exercícios		Código das Contas	Proveitos e Ganhos	Exercícios	
		2017	2016			2017	2016
691	Transferências de capital concedidas	133 622,61	163 442,47	791	Restituições de impostos	0,00	0,00
692	Dívidas incobráveis	0,00	0,00	792	Recuperação de dívidas	0,00	0,00
693	Perdas em existências	0,00	0,00	793	Ganhos em existências	0,00	76,86
694	Perdas em imobilizações	0,00	0,00	794	Ganhos em imobilizações	286,00	152,62
695	Multas e Penalidades	0,00	0,00	795	Benefícios de penalidades contratuais	3 023,46	235,66
696	Aumentos de amortizações e de provisões	0,00	0,00	796	Reduções de amortizações e de provisões	0,00	0,00
697	Correções relativas a exercícios anteriores	0,00	0,00	797	Correções relativas a exercícios anteriores	148,93	4 137,00
698	Outros custos e perdas extraordinárias	0,00	82,57	798	Outros proveitos e ganhos extraordinários	475 023,78	240 853,27
				799	Reembolsos e Restituições	0,00	0,00
	Resultados extraordinários	344 859,56	81 930,37				
		478 482,17	245 455,41			478 482,17	245 455,41

MUNICIPIO DE GAVIÃO



ANEXO X

DIVÍDAS DE TERCEIROS

MUNICÍPIO DE GAVIÃO

Ano: 2017

Dívidas de Terceiros

Caracterização da dívida	Dívida em 1 de Janeiro	Dívida em 31 de dezembro	Observações
211 Clientes, c/c	32.976,59	34.006,30	
211070108 Mercadorias	32.976,59	34.006,30	
212 Contribuintes, c/c	13.256,20	13.187,00	
212202020603 Ocupação da via pública	635,78	635,78	
212202020606 Saneamento	3.165,22	3.144,42	
212304012303 Ocupação da via pública	352,54	171,10	
212304012306 Saneamento	8.870,64	8.950,40	
21230401239999 Outras	106,90	147,78	
2123040201 Juros de mora	43,14	55,54	
2123040299 Multas e penalidades diversas	81,98	81,98	
213 Utentes, c/c	79.149,55	72.027,38	
213107020199 Outros	84,87	100,59	
213107020804 serviços desportivos	39,10	983,90	
213107020901 Saneamento	1.228,04	1.326,48	
213107020902 resíduos sólidos	10.207,93	10.302,68	
213107020903 Transportes colectivos de pessoas e mercadorias	72,12	72,12	
213107020904 Trabalhos por conta de particulares	659,95	502,82	
213107020909 Ambulâncias	49.232,09	40.352,26	
213107020910 Alimentação escolar	695,37	603,87	
213107020999 Outros	0,00	1.325,00	
213107029999 Outros	16.866,41	14.695,45	
2133070302 Edifícios	63,67	1.762,21	
268 Outros Devedores	97.089,67	99.992,11	
268232100307 Estado-Partic. Comunit. Project. Co-financiado	94.686,57	94.686,57	
268801051099 Outros	2.403,10	5.305,54	

MUNICIPIO DE GAVIÃO



ANEXO XI **DIVIDAS A TERCEIROS**

MUNICIPIO DE GAVIÃO

Endividamento - Outras Dividas a Terceiros

Ano:

2017

	Caracterização da dívida	Dívida em 1 de janeiro	Dívida em 31 de dezembro	Observações
217	Clientes e utentes c/ cauções	2.897,21	2.897,21	
	Total de Rúbrica de Balanço	2.897,21	2.897,21	
221000004	Petroleos de Portugal - Petrolgal, S.A.	0,00	14.786,45	
221000009	Segura & Gonçalves - Equipamentos de Águas e Indus	0,00	5.739,56	
221001050	EDraira - Publicações Periódicas, Ldª	1.210,00	1.210,00	
221001128	SMART VISION - Assessores e auditores estratégicos	0,00	5.265,41	
221001240	Vodafone Portugal, Comunicações Pessoais, S.A.	0,00	1.245,40	
221001363	Confraria da Dieta Mediterrânica	968,00	968,00	
221001699	Nivelvias, S. A.	0,00	56.983,26	
221001776	J. Silva Pais Unipessoal, Lda	884,19	884,19	
221001847	SKIPARQUE - Desporto e Tempos Livres, Lda.	227,50	227,50	
221002032	AGRUPAMENTO N.º 2 DE PORTALEGRE	228,48	228,48	
221002082	FAISCA AZUL - Reparações Electromecânicas, Lda.	155,90	155,90	
221002122	CONSTRUMAÇÃO - Construções e Terraplanagens, Unipe	0,00	30.350,25	
221002306	Juvenal Artur de Sousa, Lda	0,00	7.104,48	
221002373	Ildelfonso Velez - Industria Metalomecânica, Lda	3.909,26	0,00	
221002537	Diamantino Jorge & Filho, Ldª	1.065,07	0,00	
221002655	ALBIPROGRESSO Comércio e Reparações de Máquinas Ag	902,07	0,00	
221002692	BETAR - Estudos e Projectos de Estabilidade, Lda.	31.857,00	0,00	
221002746	Águas de Lisboa e Vale do Tejo, S.A.	11.059,02	17.459,64	
221002813	J.G. Artes Gráficas, Publicidade e Marketing, Lda.	1.171,65	0,00	
221002860	Municipia - Empresa de Cartografia e Sistemas de I	6.834,27	0,00	
221002873	Advertibios e Provérbios, Lda	147,60	0,00	
221003054	Rancho Folclórico da Casa do Povo do Pego	0,00	300,00	
221003128	MAN 1964 Archilects, Unipessoal, Lda.	0,00	16.941,44	
221003165	José Maria Diris Carita - AUTO BRANQUINHO	0,00	279,19	
	Total de Rúbrica de Balanço	60.620,01	160.129,15	
228000008	GAVIBLOCO - Materiais de Construção, Lda	0,00	2.398,23	

MUNICÍPIO DE GAVIÃO

Endividamento - Outras Dividas a Terceiros

Ano:

2017

	Caracterização da dívida	Dívida em 1 de janeiro	Dívida em 31 de dezembro	Observações
228000042	O Tunel - Papelaria/Livraria de Lidia Paula D. Pir	251,92	0,00	
228000067	A. Logos - Assoc. para o Desenvolvimento de Assess	0,00	103,32	
228000171	Scancar-Comércio e Reparação de Veículos, Lda.	0,00	1.314,51	
228001240	Vodafone Portugal, Comunicações Pessoais, S.A.	484,90	0,00	
228001664	TERMIÉTRICA - Gestão de Energia, Lda	940,95	0,00	
228002047	MARQUES ASSOCIADOS DIGITAL, LDA.	702,58	0,00	
228002230	EDP Comercial - Comercialização de Energia, S.A.	3.452,30	0,00	
228003173	PREVENTECH - Sistemas de Informação Lda	0,00	1.968,00	
	Total de Rúbrica de Balanço	5.832,65	5.784,06	
24212	Trabalho Dependente - Cobrança	10.995,72	11.335,72	
24221	Trabalho Independente (Cobrança)	112,50	544,83	
2441213	Garantias s/ ou prazo igual superior 5anos(10.3)	19,06	19,06	
24512	Caixa Geral de Aposentações (Cobrança)	9.795,17	9.288,28	
24522	Centro Social Seg. Social (Cobrança)	3.367,41	3.939,57	
24532	ADSE (Cobrança)	15,19	15,19	
249021	DGF - Licenças Caças (Cobrança)	0,62	0,62	
249031	DGF - Cartas de Caçador (Cobrança)	12,07	12,07	
24907	DGF - Eucaipios	104,21	104,21	
249081	Outras Tributações - Penhoras (Cobrança)	1.876,45	1.703,23	
	Total de Rúbrica de Balanço	26.298,40	26.962,78	
2611002010	SP4S - Unipessoal, Lda	0,00	4.897,86	
	Total de Rúbrica de Balanço	0,00	4.897,86	
2618003159	CABOINSTAL - Instalação de Cablagem Eléctrica Lda	0,00	1.499,37	
	Total de Rúbrica de Balanço	0,00	1.499,37	
26312	STAL (Cobrança)	492,46	483,41	
26342	Sindicato Trabalhadores Impostos (Cobrança)	29,00	29,00	
	Total de Rúbrica de Balanço	521,46	512,41	
2681011	ATAM (Cobrança)	38,19	38,19	

MUNICIPIO DE GAVIÃO

Endividamento - Outras Dívidas a Terceiros

Ano:

2017

Caracterização da dívida	Dívida em 1 de janeiro	Dívida em 31 de dezembro	Observações
2681031 Companhia de Seguros Império (Cobrança)	9,73	0,00	
2681041 Serviços Sociais Trab. CMG (Cobrança)	398,57	428,33	
2681061 Vários-Eucalipios (Cobrança)	2.246,65	2.246,65	
2681071 GALP (Cobrança)	3.438,30	880,02	
2681082 Seguro de Grupo - Tranquilidade (Cobrança)	4,35	4,35	
2681121 Emolumentos do Notário (Cobrança)	1.225,00	1.225,00	
2681141 Cheques Anulados (Cobrança)	693,51	693,51	
2681151 O.T. - Diversas	4.670,83	4.670,83	
26851000074 J.C.Bartolomeu - Instalações Electricas, Lda	1.991,77	1.991,77	
26851000575 Gastrade- Soc. de Representações, Lda	1.590,29	1.590,29	
268522 Outros (cobrança/Pagamento)	81.969,60	69.909,53	
26891002684 Fundo de Apoio Municipal	223.301,52	178.841,52	
Total de Rubrica de Balanco	321.578,31	262.319,99	
Total Geral	417.748,04	465.002,83	

MUNICIPIO DE GAVIÃO



**14 - MODIFICAÇÕES AO ORÇAMENTO -
RECEITA**

CÓD. POCAL - PONTO 8.3.1.1

MUNICÍPIO DE GAVIÃO

Ano: 2017
 Alteração N.º: 13
 Revisão N.º: 3

Modificações do Orçamento - Receita

Código (1)	Classificação Económica Descrição (2)	Receita			Observações (7)
		Previsões Iniciais (3)	Modificações Orçamentais		
			Inscrições/ Reforços (4)	Diminuições/ Anulações (5)	
RECEITAS CORRENTES					
01	Impostos directos	6 428 747,00		45 337,16	6 383 409,84
0102	Outros	327 000,00			327 000,00
010202	Imposto municipal sobre imóveis	327 000,00			327 000,00
010202	Imposto municipal sobre imóveis	230 000,00			230 000,00
010203	Imposto único de circulação	46 000,00			46 000,00
010204	Imposto municipal sobre transm. onerosas imóveis	50 000,00			50 000,00
010299	Impostos directos diversos	1 000,00			1 000,00
02	Impostos indirectos	17 900,00			17 900,00
0202	Outros	17 900,00			17 900,00
020206	Impostos indirectos específicos das autarquias locais	17 900,00			17 900,00
02020601	Mercados e feiras	100,00			100,00
02020602	Loteamentos e obras	500,00			500,00
02020603	Ocupação da via pública	5 000,00			5 000,00
02020605	Publicidade	1 000,00			1 000,00
02020606	Saneamento	7 000,00			7 000,00
02020607	Utilização da rede viária municipal	100,00			100,00
02020699	Outros	4 200,00			4 200,00
0202069901	Taxa municipal de direitos de passagem	100,00			100,00
0202069902	Taxa de depósito da ficha técnica da habitação	100,00			100,00
0202069999	Outros	4 000,00			4 000,00
04	Taxas, multas e outras penalidades	47 100,00			47 100,00
0401	Taxas	45 900,00			45 900,00
040123	Taxas específicas das autarquias locais	45 900,00			45 900,00
04012301	Mercados e feiras	1 100,00			1 100,00
04012302	Loteamentos e obras	1 500,00			1 500,00
04012303	Ocupação da via pública	1 000,00			1 000,00
04012305	Caça, uso e porte de arma	100,00			100,00
04012306	Saneamento	39 000,00			39 000,00

MUNICÍPIO DE GAVIÃO

Ano: 2017
 Alteração N.º: 13
 Revisão N.º: 3

Modificações do Orçamento - Receita

Código (1)	Classificação Económica Descrição (2)	Receita			Previsões Corrigidas (6)=(3)+(4)-(5) (7)	Observações
		Previsões Iniciais (3)	Modificações/ Reforços (4)	Diminuições/ Anulações (5)		
04012399	Outras	3 200,00			3 200,00	
0401239901	Taxa de depósito da ficha técnica da habitação	100,00			100,00	
0401239902	Taxa pela emissão do certificado de registo	100,00			100,00	
0401239999	Outras	3 000,00			3 000,00	
0402	Multas e outras penalidades	1 200,00			1 200,00	
040201	Juros de mora	500,00			500,00	
040202	Juros compensatórios	100,00			100,00	
040204	Coimas e penalidades por contra-ordenações	100,00			100,00	
040299	Multas e penalidades diversas	500,00			500,00	
05	Rendimentos da propriedade	304 000,00			304 000,00	
0502	Juros-Sociedades financeiras	1 000,00			1 000,00	
050201	Bancos e outras instituições financeiras	1 000,00			1 000,00	
0507	Dividend.partic.lucros socied.quase-soc.nãofinanc.	1 000,00			1 000,00	
050702	Empresas públicas municipais e intermunicipais	1 000,00			1 000,00	
0510	Rendas	302 000,00			302 000,00	
051003	Habitagens	1 000,00			1 000,00	
051004	Edifícios	1 000,00			1 000,00	
051099	Outros	300 000,00			300 000,00	
06	Transferências correntes	4 348 247,00			4 348 247,00	
0603	Administração central	4 346 847,00			4 346 847,00	
060301	Estado	4 286 747,00			4 286 747,00	
06030101	Fundo de Equilíbrio Financeiro	3 592 058,00			3 592 058,00	
06030102	Fundo Social Municipal	54 589,00			54 589,00	
06030103	Participação fixa no IRS	100,00			100,00	
06030199	Outras	640 000,00			640 000,00	
0603019901	DGESTE	20 000,00			20 000,00	
0603019902	DGAL	5 000,00			5 000,00	
0603019903	Autidade Nacional De Protecção Civil	130 000,00			130 000,00	

MUNICÍPIO DE GAVIÃO

Ano: **2017**
 Alteração N.º: **13**
 Revisão N.º: **3**

Modificações do Orçamento - Receita

Código (1)	Classificação Económica Descrição (2)	Receita			Previsões Corrigidas (6)=(3)+(4)-(5) (7)	Observações
		Previsões Iniciais (3)	Modificações Orçamentais			
			Inscrições/ Reforços (4)	Diminuições/ Anulações (5)		
0603019904	Instituto Nacional de Emergência Médica	45 000,00			45 000,00	
0603019905	Ministério da Educação	400 000,00			400 000,00	
0603019909	Outras	40 000,00			40 000,00	
060307	Serviços e fundos autónomos	100,00			100,00	
060309	Serv.fund.autón.-Subsist.prot.famil.polit.act.EFP	60 000,00			60 000,00	
0605	Administração local	1 000,00			1 000,00	
060501	Contínente	1 000,00			1 000,00	
0606	Segurança social	200,00			200,00	
060601	Sistemas de solidariedade e segurança social	100,00			100,00	
060604	Outras transferências	100,00			100,00	
0607	Instituições sem fins lucrativos	100,00			100,00	
060701	Instituições sem fins lucrativos	100,00			100,00	
0608	Famílias	100,00			100,00	
060801	Famílias	100,00			100,00	
07	Venda de bens e serviços correntes	572 300,00			572 300,00	
0701	Venda de bens	208 500,00			208 500,00	
070101	Material de escritório	1 000,00			1 000,00	
070102	Livros e documentação técnica	1 000,00			1 000,00	
070103	Publicações e impressos	1 000,00			1 000,00	
070105	Bens inutilizados	1 000,00			1 000,00	
070107	Produtos alimentares e bebidas	1 000,00			1 000,00	
070108	Mercadorias	200 000,00			200 000,00	
070110	Desperdiços, resíduos e refugos	500,00			500,00	
070111	Produtos acabados e intermédios	1 000,00			1 000,00	
070199	Outros	2 000,00			2 000,00	
0702	Serviços	346 800,00			346 800,00	
070201	Aluguer de espaços e equipamentos	1 500,00			1 500,00	
07020199	Outros	1 500,00			1 500,00	

MUNICÍPIO DE GAVIÃO

Ano: 2017
 Alteração N.º: 13
 Revisão N.º: 3

Modificações do Orçamento - Receita

Código (1)	Classificação Económica Descrição (2)	Receita			Previsões Corrigidas (6)=(3)+(4)-(5) (7)	Observações
		Previsões Iniciais (3)	Modificações Orgâmentais			
			Inscrições/ Reforços (4)	Diminuições/ Anulações (5)		
070203	Vistorias e ensaios	500,00			500,00	
070204	Serviços de laboratório	500,00			500,00	
070205	Actividades de saúde	500,00			500,00	
070206	Reparações	500,00			500,00	
070207	Alimentação e alojamento	500,00			500,00	
070208	Serv. sociais, recreativos, culturais e de desporto	16 000,00			16 000,00	
07020801	Serviços sociais	500,00			500,00	
07020802	Serviços recreativos	500,00			500,00	
07020803	Serviços culturais	5 000,00			5 000,00	
07020804	Serviços desportivos	10 000,00			10 000,00	
070209	Serviços específicos das autarquias	226 700,00			226 700,00	
07020901	Saneamento	3 000,00			3 000,00	
07020902	Resíduos sólidos	70 000,00			70 000,00	
07020903	Transportes colectivos de pessoas e mercadorias	500,00			500,00	
07020904	Trabalhos por conta de particulares	1 200,00			1 200,00	
07020905	Cemitérios	5 000,00			5 000,00	
07020908	Parques de campismo	500,00			500,00	
07020909	Ambulâncias	130 000,00			130 000,00	
07020910	Alimentação Escolar	7 500,00			7 500,00	
07020911	Transportes Escolares	8 000,00			8 000,00	
07020999	Outros	1 000,00			1 000,00	
070299	Outros	100 100,00			100 100,00	
07029902	Encargos de cobrança de receitas	100,00			100,00	
07029999	Outros	100 000,00			100 000,00	
0703	Rendas	17 000,00			17 000,00	
070301	Habitagens	1 000,00			1 000,00	
070302	Edifícios	15 000,00			15 000,00	
070399	Outras	1 000,00			1 000,00	

MUNICÍPIO DE GAVIÃO

Ano: **2017**
 Alteração N.º: **13**
 Revisão N.º: **3**

Modificações do Orçamento - Receita

Código (1)	Classificação Económica Descrição (2)	Receita			Previsões Corrigidas (6)=(3)+(4)-(5) (7)	Observações
		Previsões Iniciais (3)	Modificações Orçamentais			
			Inscrições/ Reforços (4)	Diminuições/ Anulações (5)		
08	Outras receitas correntes	812 200,00		45 337,16	766 862,84	
0801	Outras	811 200,00		45 337,16	765 862,84	
080199	Outras	811 200,00		45 337,16	765 862,84	
08019901	Indemniz.por deterior,roubo extravio bens patrim.	100,00			100,00	
08019902	Inderm.estrag.prov.outrem.viat.outr.equip.aut.local	100,00			100,00	
08019903	IVA reembolsado	10 000,00			10 000,00	
08019904	IVA Inversão da liquidação	1 000,00			1 000,00	
08019999	Diversas	800 000,00		45 337,16	754 662,84	
0802	Subsídios	1 000,00			1 000,00	
080209	Segurança Social	1 000,00			1 000,00	
	RECEITAS DE CAPITAL	1 261 253,00			1 261 253,00	
09	Venda de bens de investimento	2 100,00			2 100,00	
0901	Terrenos	300,00			300,00	
090101	Sociedades e quase-sociedades não financeiras	100,00			100,00	
090109	Instituições sem fins lucrativos	100,00			100,00	
090110	Famílias	100,00			100,00	
0902	Habitaações	300,00			300,00	
090201	Sociedades e quase-sociedades não financeiras	100,00			100,00	
090209	Instituições sem fins lucrativos	100,00			100,00	
090210	Famílias	100,00			100,00	
0903	Edifícios	300,00			300,00	
090301	Sociedades e quase-sociedades não financeiras	100,00			100,00	
090309	Instituições sem fins lucrativos	100,00			100,00	
090310	Famílias	100,00			100,00	
0904	Outros bens de investimento	1 200,00			1 200,00	
090401	Sociedades e quase-sociedades não financeiras	300,00			300,00	
09040101	Equipamento de transporte	100,00			100,00	
09040102	Maquinaria e equipamento	100,00			100,00	

MUNICÍPIO DE GAVIÃO

Ano: **2017**
 Alteração N.º: **13**
 Revisão N.º: **3**

Modificações do Orçamento - Receita

Código (1)	Classificação Económica Descrição (2)	Receita			Previsões Corrigidas (6)=(3)+(4)-(5) (7)	Observações
		Previsões Iniciais (3)	Modificações Orçamentais			
			Inscrições/ Reforços (4)	Diminuições/ Anulações (5)		
09040103	Outros	100,00			100,00	
090402	Sociedades financeiras	300,00			300,00	
09040201	Equipamento de transporte	100,00			100,00	
09040202	Maquinaria e equipamento	100,00			100,00	
09040203	Outros	100,00			100,00	
090409	Instituições sem fins lucrativos	300,00			300,00	
09040901	Equipamento de transporte	100,00			100,00	
09040902	Maquinaria e equipamento	100,00			100,00	
09040903	Outros	100,00			100,00	
090410	Famílias	300,00			300,00	
09041001	Equipamento de transporte	100,00			100,00	
09041002	Maquinaria e equipamento	100,00			100,00	
09041003	Outros	100,00			100,00	
10	Transferências de capital	1 005 118,00			1 005 118,00	
1003	Administração central	1 004 118,00			1 004 118,00	
100301	Estado	399 118,00			399 118,00	
10030101	Fundo de Equilíbrio Financeiro	399 118,00			399 118,00	
100307	Estado-Particip.comunitária project.co-financiados	604 000,00			604 000,00	
10030701	FEDER	94 000,00			94 000,00	
10030702	PRODER	95 000,00			95 000,00	
10030703	Outros	415 000,00			415 000,00	
100308	Serviços e fundos autónomos	1 000,00			1 000,00	
1005	Administração local	1 000,00			1 000,00	
100501	Continente	1 000,00			1 000,00	
12	Passivos financeiros	1 000,00			1 000,00	
1206	Empréstimos a médio e longo prazos	1 000,00			1 000,00	
120602	Sociedades financeiras	1 000,00			1 000,00	
13	Outras receitas de capital	253 035,00			253 035,00	

MUNICÍPIO DE GAVIÃO

Ano: 2017
 Alteração N.º: 13
 Revisão N.º: 3

Modificações do Orçamento - Receita

Código (1)	Classificação Econômica Descrição (2)	Receita				Previsões Corrigidas (6)=(3)+(4)-(5) (7)	Observações
		Previsões Iniciais (3)	Modificações Orçamentais		Previsões Corrigidas (6)=(3)+(4)-(5)		
			Inscrições/ Reforços (4)	Diminuições/ Anulações (5)			
1301	Outras	253 035,00			253 035,00		
130199	Outras	253 035,00			253 035,00		
	OUTRAS RECEITAS		484 337,16		484 337,16		
15	Reposições não abatidas nos pagamentos	10 000,00			10 000,00		
1501	Reposições não abatidas nos pagamentos	10 000,00			10 000,00		
150101	Reposições não abatidas nos pagamentos	10 000,00			10 000,00		
16	Saldo da gerência anterior	0,00	484 337,16		484 337,16		
1601	Saldo orçamental	0,00	484 337,16		484 337,16		
160101	Na posse do serviço	0,00	484 337,16		484 337,16		
Total:		7 700 000,00	484 337,16	45 337,16	8 139 000,00		

ORGÃO EXECUTIVO
 Em 18 de ABRIL de 2018


ORGÃO DELIBERATIVO
 Em 20 de ABRIL de 2018


MUNICIPIO DE GAVIÃO



**15 - MODIFICAÇÕES AO ORÇAMENTO -
DESPESA**

CÓD. POCAL - PONTO 8.3.1.2

MUNICÍPIO DE GAVIÃO

Ano: 2017
Alteração N.º: 13
Revisão N.º: 3

Modificações do Orçamento - Despesa

Código (1)	Classificação Económica Descrição (2)	Despesa				Dotações Corrigidas (6)=(3)+(4)-(5) (7)	Observações
		Dotações Iniciais (3)	Modificações Orçamentais		Dotações Corrigidas (6)=(3)+(4)-(5)		
			Inscrições / Reforços (4)	Diminuições / Anulações (5)			
01	Administração Autárquica	14 200,00			14 200,00		
01	DESPESAS CORRENTES	14 200,00			14 200,00		
01 01	Despesas com o pessoal	13 100,00			13 100,00		
01 0102	Abonos variáveis ou eventuais	13 100,00			13 100,00		
01 010204	Ajudas de custo	3 100,00			3 100,00		
01 010213	Outros suplementos e prémios	10 000,00			10 000,00		
01 01021301	Senhas de Presença	10 000,00			10 000,00		
01 0102130101	Assembleia Municipal	10 000,00			10 000,00		
01 02	Aquisição de bens e serviços	1 100,00			1 100,00		
01 0201	Aquisição de bens	400,00			400,00		
01 020108	Material de escritório	300,00			300,00		
01 020115	Prémios, condecorações e ofertas	100,00			100,00		
01 0202	Aquisição de serviços	700,00			700,00		
01 020211	Representação dos serviços	100,00			100,00		
01 020213	Deslocações e estadas	100,00			100,00		
01 020215	Formação	500,00			500,00		
02	Câmara Municipal e Serviços Municipais	7 685 800,00	2 474 850,00		2 035 850,00	8 124 800,00	
02	DESPESAS CORRENTES	5 467 040,00	1 180 550,00		459 250,00	6 188 340,00	
02 01	Despesas com o pessoal	2 505 340,00	116 750,00		100 400,00	2 521 690,00	
02 0101	Remunerações certas e permanentes	1 865 150,00	101 700,00		47 300,00	1 919 550,00	
02 010101	Titulares órgãos soberania e memb. órgãos autárq.	65 000,00	4 700,00			69 700,00	
02 010104	Pessoal quadros-Regime contrato individ. trabalho	1 200 020,00			15 000,00	1 185 020,00	
02 01010401	Pessoal em Funções	1 180 000,00			15 000,00	1 165 000,00	
02 01010402	Alterações Obrigatórias Posicionamento Remunerat.	10,00				10,00	
02 01010403	Alterações Facultativas Posicionamento Remunerat.	10,00				10,00	
02 01010404	Recrutamento Pessoal Novos Postos de Trabalho	20 000,00				20 000,00	
02 010106	Pessoal contratado a termo	7 120,00				7 120,00	
02 01010601	Pessoal em Funções	100,00				100,00	

MUNICÍPIO DE GAVIÃO

Ano: **2017**
 Alteração N.º: **13**
 Revisão N.º: **3**

Modificações do Orçamento - Despesa

Código (1)	Classificação Económica Descrição (2)	Despesa			Dotações Corrigidas (6)=(3)+(4)-(5) (7)	Observações
		Dotações Iniciais (3)	Modificações / Reforços (4)	Diminuições / Anulações (5)		
02 01010602	Alterações Obrigatórias Posicionamento Remunerat.	10,00			10,00	
02 01010603	Aterações Facultativas de Posicionamento Remunerat	10,00			10,00	
02 01010604	Recrutamento Pessoal Novos Postos de Trabalho	7 000,00			7 000,00	
02 010107	Pessoal em regime de tarefa ou avença	80 000,00	97 000,00		177 000,00	
02 010108	Pessoal aguardando aposentação	10 000,00		1 900,00	8 100,00	
02 010109	Pessoal em qualquer outra situação	59 000,00		8 400,00	50 600,00	
02 01010901	Pessoal afecto ao GAP	58 000,00		7 500,00	50 500,00	
02 01010902	Outras Situações	1 000,00		900,00	100,00	
02 010111	Representação	22 000,00			22 000,00	
02 010112	Suplementos e prémios	10,00			10,00	
02 010113	Subsidio de refeição	142 000,00		22 000,00	120 000,00	
02 01011301	Pessoal dos quadros	134 000,00		22 000,00	112 000,00	
02 0101130101	Pessoal em Funções-Contrato Por Tempo Indeterminad	134 000,00		22 000,00	112 000,00	
02 01011302	Pessoal Contratado a Termo Certo	500,00			500,00	
02 01011303	Membros dos órgãos autárquicos	2 500,00			2 500,00	
02 01011304	Pessoal em Qualquer Outra Situação	5 000,00			5 000,00	
02 010114	Subsidio de férias e de Natal	225 000,00			225 000,00	
02 01011401	Pessoal dos quadros	200 000,00			200 000,00	
02 0101140101	Pessoal em Funções-Contrato Por Tempo Indeterminad	200 000,00			200 000,00	
02 01011402	Pessoal Contratado a Termo Certo	1 000,00			1 000,00	
02 01011403	Membros dos órgãos autárquicos	13 000,00			13 000,00	
02 01011404	Pessoal em Qualquer Outra Situação	11 000,00			11 000,00	
02 010115	Remunerações por doença e maternidade/paternidade	55 000,00			55 000,00	
02 0102	Abonos variáveis ou eventuais	83 600,00	5 050,00	1 900,00	86 750,00	
02 010202	Horas extraordinárias	20 000,00			20 000,00	
02 010204	Ajudas de custo	25 000,00	5 000,00		30 000,00	
02 010205	Abono para falhas	15 000,00			15 000,00	
02 010207	Colaboração técnica e especializada	500,00			500,00	

MUNICÍPIO DE GAVIÃO

Ano: **2017**
 Alteração N.º: **13**
 Revisão N.º: **3**

Modificações do Orçamento - Despesa

Código (1)	Classificação Económica Descrição (2)	Despesa			Dotações Corrigidas (6)=(3)+(4)-(5) (7)	Observações
		Dotações Iniciais (3)	Modificações Orçamentais			
			Reforços (4)	Diminuições / Anulações (5)		
02 010212	Indemnizações por cessação de funções	100,00			100,00	
02 010213	Outros suplementos e prémios	8 000,00		1 900,00	6 100,00	
02 01021301	Senhas de Presença	6 000,00			6 000,00	
02 0102130102	Câmara Municipal	6 000,00			6 000,00	
02 01021302	Outros Suplementos	2 000,00		1 900,00	100,00	
02 010214	Outros abonos em numerário ou espécie	15 000,00	50,00		15 050,00	
02 0103	Segurança social	556 590,00	10 000,00	51 200,00	515 390,00	
02 010301	Encargos com a saúde	54 390,00		6 000,00	48 390,00	
02 010302	Outros encargos com a saúde	50 000,00		10 700,00	39 300,00	
02 010303	Subsídio familiar a criança e jovens	15 000,00		2 500,00	12 500,00	
02 010304	Outras prestações familiares	2 000,00		1 900,00	100,00	
02 010305	Contribuições para a segurança social	385 000,00	10 000,00	30 100,00	364 900,00	
02 01030501	Assistência na doença dos funcionários públicos	2 000,00		1 900,00	100,00	
02 01030502	Segurança social dos funcionários públicos	263 000,00			263 000,00	
02 0103050201	Caixa Geral de Aposentações	262 000,00			262 000,00	
02 0103050202	Regime Geral	1 000,00			1 000,00	
02 01030503	Segurança social-Regime geral	120 000,00	10 000,00	28 200,00	101 800,00	
02 010306	Acidentes em serviço e doenças profissionais	10 000,00			10 000,00	
02 010309	Seguros	40 100,00			40 100,00	
02 01030901	Seguros acidentes trabalho doenças profissionais	40 000,00			40 000,00	
02 01030902	Seguros de saúde	100,00			100,00	
02 010310	Outras despesas de segurança social	100,00			100,00	
02 02	Aquisição de bens e serviços	2 381 200,00	804 400,00	194 300,00	2 991 300,00	
02 0201	Aquisição de bens	779 100,00	282 300,00	72 700,00	988 700,00	
02 020101	Matérias-primas e subsidiárias	16 000,00	28 000,00		44 000,00	
02 020102	Combustíveis e lubrificantes	338 000,00	110 000,00	16 800,00	431 200,00	
02 02010201	Gasolina	8 000,00	14 000,00		22 000,00	
02 02010202	Gasóleo	250 000,00	88 000,00	3 000,00	335 000,00	

MUNICÍPIO DE GAVIÃO

Ano: 2017
 Alteração N.º: 13
 Revisão N.º: 3

Modificações do Orçamento - Despesa

Código	Classificação Econômica Descrição	Dotações Iniciais (3)	Despesa		Dotações Corrigidas (6)=(3)+(4)-(5) (7)	Observações
			Modificações / Reforços (4)	Diminuições / Anulações (5)		
02 02010203	Gás	70 000,00	8 000,00	10 000,00	68 000,00	
02 02010204	Óleos Lubrificantes	8 000,00		3 400,00	4 600,00	
02 02010299	Outros	2 000,00		400,00	1 600,00	
02 020103	Munições, explosivos e artifícios	1 000,00			1 000,00	
02 020104	Limpeza e higiene	13 000,00	1 500,00		14 500,00	
02 020105	Alimentação-Refeições confeccionadas	5 000,00	67 000,00		72 000,00	
02 020106	Alimentação-Gêneros para confeccionar	500,00			500,00	
02 020107	Vestuário e artigos pessoais	20 000,00		14 900,00	5 100,00	
02 020108	Material de escritório	15 000,00		1 000,00	14 000,00	
02 020111	Material de consumo clínico	22 000,00		5 000,00	17 000,00	
02 020112	Material de transporte-Peças	40 000,00	35 300,00		75 300,00	
02 020114	Outro material-Peças	15 000,00	8 000,00		23 000,00	
02 020115	Prêmios, condecorações e ofertas	20 000,00	15 000,00	17 300,00	17 700,00	
02 020116	Mercadorias para venda	200 100,00	16 000,00		216 100,00	
02 02011601	Água	200 000,00	16 000,00		216 000,00	
02 02011603	Outras	100,00			100,00	
02 020117	Ferramentas e utensílios	4 000,00			4 000,00	
02 020118	Livros e documentação técnica	4 000,00			4 000,00	
02 020119	Artigos honoríficos e de decoração	500,00	500,00		1 000,00	
02 020120	Material de educação, cultura e recreio	10 000,00		8 300,00	1 700,00	
02 020121	Outros bens	55 000,00	1 000,00	9 400,00	46 600,00	
02 0202	Aquisição de serviços	1 602 100,00	522 100,00	121 600,00	2 002 600,00	
02 020201	Encargos das instalações	340 000,00	130 000,00		470 000,00	
02 020202	Limpeza e higiene	1 500,00		1 300,00	200,00	
02 020203	Conservação de bens	82 000,00	38 000,00	12 500,00	107 500,00	
02 020204	Locação de edifícios	4 000,00			4 000,00	
02 020205	Locação de material de informática	25 000,00		5 000,00	20 000,00	
02 020206	Locação de material de transporte	1 000,00		900,00	100,00	

MUNICÍPIO DE GAVIÃO

Ano: **2017**
 Alteração N.º: **13**
 Revisão N.º: **3**

Modificações do Orçamento - Despesa

Código	Classificação Económica Descrição	Dotações Iniciais (3)	Despesa		Dotações Corrigidas (6)=(3)+(4)-(5)	Observações
			Modificações / Reforços (4)	Diminuições / Anulações (5)		
02 020208	Locação de outros bens	0,00	16 000,00	1 500,00	14 500,00	
02 020209	Comunicações	60 000,00			60 000,00	
02 020210	Transportes	150 000,00	36 400,00	1 000,00	185 400,00	
02 020211	Representação dos serviços	2 500,00			2 500,00	
02 020212	Seguros	38 000,00	1 000,00		39 000,00	
02 020213	Deslocações e estadas	500,00			500,00	
02 020214	Estudos, pareceres, projectos e consultadoria	40 000,00	26 000,00	400,00	65 600,00	
02 020215	Formação	6 000,00	4 500,00		1 500,00	
02 020216	Seminários, exposições e similares	1 000,00			1 000,00	
02 020217	Publicidade	21 500,00	11 700,00	9 500,00	23 700,00	
02 020218	Vigilância e segurança	115 100,00	84 800,00	40 000,00	159 900,00	
02 020219	Assistência técnica	12 000,00			12 000,00	
02 020220	Outros trabalhos especializados	371 000,00	17 000,00	25 000,00	363 000,00	
02 02022001	Recolha e Tratamento de Resíduos Sólidos	140 000,00	17 000,00		157 000,00	
02 02022002	Saneamento	141 000,00			141 000,00	
02 02022099	Outros	90 000,00		25 000,00	65 000,00	
02 020224	Encargos de cobrança de receitas	10 000,00			10 000,00	
02 020225	Outros serviços	321 000,00	161 200,00	20 000,00	462 200,00	
02 03	Juros e outros encargos	33 500,00		11 400,00	22 100,00	
02 0301	Juros da dívida pública	20 000,00		10 000,00	10 000,00	
02 030103	Socied.financ.-Bancos e outras instít. financeiras	20 000,00		10 000,00	10 000,00	
02 03010302	Empréstimos de médio e longo prazos	20 000,00		10 000,00	10 000,00	
02 0302	Outros encargos correntes da dívida pública	1 000,00			1 000,00	
02 030201	Despesas diversas	1 000,00			1 000,00	
02 0303	Juros de locação financeira	500,00		400,00	100,00	
02 030305	Material de transporte	500,00		400,00	100,00	
02 0305	Outros juros	2 000,00		1 000,00	1 000,00	
02 030502	Outros	2 000,00		1 000,00	1 000,00	

MUNICÍPIO DE GAVIÃO

Ano: 2017
 Alteração N.º: 13
 Revisão N.º: 3

Modificações do Orçamento - Despesa

Código (1)	Classificação Económica Descrição (2)	Despesa			Dotações Corrigidas (6)=(3)+(4)-(5) (7)	Observações
		Dotações Iniciais (3)	Modificações Orçamentais			
			Inscrições / Reforços (4)	Diminuições / Anulações (5)		
02 0306	Outros encargos financeiros	10 000,00			10 000,00	
02 030601	Outros encargos financeiros	10 000,00			10 000,00	
02 04	Transferências correntes	491 500,00	78 400,00	51 000,00	518 900,00	
02 0403	Administração central	500,00			500,00	
02 040301	Estado	500,00			500,00	
02 0405	Administração local	1 000,00			1 000,00	
02 040501	Contínente	1 000,00			1 000,00	
02 04050102	Freguesias	1 000,00			1 000,00	
02 0407	Instituições sem fins lucrativos	340 000,00	73 000,00	3 000,00	410 000,00	
02 040701	Instituições sem fins lucrativos	340 000,00	73 000,00	3 000,00	410 000,00	
02 0408	Famílias	150 000,00	5 400,00	48 000,00	107 400,00	
02 040802	Outras	150 000,00	5 400,00	48 000,00	107 400,00	
02 05	Subsídios	500,00			500,00	
02 0508	Famílias	500,00			500,00	
02 050803	Outras	500,00			500,00	
02 06	Outras despesas correntes	55 000,00	181 000,00	102 150,00	133 850,00	
02 0602	Diversas	55 000,00	181 000,00	102 150,00	133 850,00	
02 060201	Impostos e taxas	10 000,00	174 000,00	98 150,00	85 850,00	
02 060203	Outras	45 000,00	7 000,00	4 000,00	48 000,00	
02 06020301	Outras restituições	5 000,00	7 000,00		12 000,00	
02 06020305	Outras	5 000,00		4 000,00	1 000,00	
02 06020306	Quotas	35 000,00			35 000,00	
02	DESPESAS DE CAPITAL	2 218 760,00	1 294 300,00	1 576 600,00	1 936 460,00	
02 07	Aquisição de bens de capital	1 751 100,00	1 268 300,00	1 493 600,00	1 525 800,00	
02 0701	Investimentos	1 227 400,00	941 800,00	1 127 900,00	1 041 300,00	
02 070101	Terrenos	9 500,00	13 300,00	6 500,00	16 300,00	
02 070102	Habitaciones	62 000,00	29 000,00	61 300,00	29 700,00	
02 07010201	Construção	62 000,00	29 000,00	61 300,00	29 700,00	

MUNICÍPIO DE GAVIÃO

Ano: 2017
Alteração N.º: 13
Revisão N.º: 3

Modificações do Orçamento - Despesa

Código (1)	Classificação Económica Descrição (2)	Dotações Iniciais (3)	Despesa		Dotações Corrigidas (6)=(3)+(4)-(5) (7)	Observações
			Modificações / Reforços (4)	Diminuições / Anulações (5)		
02 070103	Edifícios	120 000,00	254 700,00	66 300,00	308 400,00	
02 07010301	Instalações de serviços	55 000,00	15 200,00	7 000,00	63 200,00	
02 07010302	Instalações desportivas e recreativas	1 000,00		900,00	100,00	
02 07010303	Mercados e instalações de fiscalização sanitária	20 000,00		19 900,00	100,00	
02 07010305	Escolas	25 000,00	2 000,00		27 000,00	
02 07010307	Outros	19 000,00	237 500,00	38 500,00	218 000,00	
02 070104	Construções diversas	506 500,00	403 400,00	606 400,00	303 500,00	
02 07010401	Viadutos, arruamentos e obras complementares	20 000,00	8 500,00	19 000,00	9 500,00	
02 07010402	Sistemas de drenagem de águas residuais	13 000,00	100,00	11 000,00	2 100,00	
02 07010403	Estações de tratamento de águas residuais	12 000,00		9 400,00	2 600,00	
02 07010404	Iluminação pública	22 000,00	500,00	20 700,00	1 800,00	
02 07010405	Parques e jardins	47 500,00	5 000,00	34 500,00	18 000,00	
02 07010406	Instalações desportivas e recreativas	66 000,00	34 400,00	52 900,00	47 500,00	
02 07010407	Captação e distribuição de água	26 000,00		17 300,00	8 700,00	
02 07010409	Sinalização e trânsito	0,00	20 000,00	8 000,00	12 000,00	
02 07010413	Outros	300 000,00	334 900,00	433 600,00	201 300,00	
02 070106	Material de transporte	82 000,00	62 000,00	45 100,00	98 900,00	
02 07010602	Outro	82 000,00	62 000,00	45 100,00	98 900,00	
02 070107	Equipamento de informática	25 000,00	55 600,00	17 400,00	63 200,00	
02 070108	Software informático	40 000,00		1 800,00	38 200,00	
02 070109	Equipamento administrativo	20 000,00		9 800,00	10 200,00	
02 070110	Equipamento básico	146 100,00	23 800,00	82 400,00	87 500,00	
02 07011001	Equipamento de recolha de resíduos	40 000,00	10 000,00	35 000,00	15 000,00	
02 07011002	Outro	106 100,00	13 800,00	47 400,00	72 500,00	
02 070111	Ferramentas e utensílios	5 000,00		3 000,00	2 000,00	
02 070112	Artigos e objectos de valor	1 000,00		900,00	100,00	
02 070113	Investimentos incorpóreos	59 000,00	20 000,00	74 900,00	4 100,00	
02 070115	Outros investimentos	151 300,00	80 000,00	152 100,00	79 200,00	

MUNICÍPIO DE GAVIÃO

Ano: 2017
Alteração N.º: 13
Revisão N.º: 3

Modificações do Orçamento - Despesa

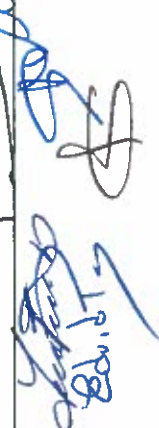
Código (1)	Classificação Económica Descrição (2)	Despesa			Dotações Corrigidas (6)=(3)+(4)-(5)	Observações (7)
		Dotações Iniciais (3)	Modificações Orçamentais			
			Inscrições / Reforços (4)	Diminuições / Anulações (5)		
02 0702	Locação financeira	1 000,00		800,00	200,00	
02 070205	Material de transporte	500,00		400,00	100,00	
02 070207	Maquinaria e equipamento	500,00		400,00	100,00	
02 0703	Bens de domínio público	522 700,00	326 500,00	364 900,00	484 300,00	
02 070303	Outras construções e infraestruturas	461 000,00	325 500,00	308 300,00	478 200,00	
02 07030301	Viadutos, arruamentos e obras complementares	405 000,00	153 100,00	238 300,00	319 800,00	
02 07030305	Parques e jardins	1 000,00	2 500,00	1 000,00	2 500,00	
02 07030308	Viação rural	3 000,00	114 600,00	16 500,00	101 100,00	
02 07030313	Outros	52 000,00	55 300,00	52 500,00	54 800,00	
02 070306	Outros bens de domínio público	61 700,00	1 000,00	56 600,00	6 100,00	
02 08	Transferências de capital	193 000,00	26 000,00	83 000,00	136 000,00	
02 0801	Sociedades e quase sociedades não financeiras	3 500,00		3 300,00	200,00	
02 080102	Privadas	3 500,00		3 300,00	200,00	
02 0805	Administração local	20 000,00			20 000,00	
02 080501	Contínua	20 000,00			20 000,00	
02 08050102	Freguesias	20 000,00			20 000,00	
02 0807	Instituições sem fins lucrativos	139 500,00	22 000,00	79 700,00	81 800,00	
02 080701	Instituições sem fins lucrativos	139 500,00	22 000,00	79 700,00	81 800,00	
02 0808	Famílias	30 000,00	4 000,00		34 000,00	
02 080802	Outras	30 000,00	4 000,00		34 000,00	
02 09	Activos financeiros	44 660,00			44 660,00	
02 0908	Unidades de participação	44 660,00			44 660,00	
02 090802	Socied.e quase socied.não financeiras-Públicas	44 660,00			44 660,00	
02 10	Passivos financeiros	230 000,00			230 000,00	
02 1006	Empréstimos a médio e longo prazos	230 000,00			230 000,00	

MUNICÍPIO DE GAVIÃO

Ano: 2017
 Alteração N.º: 13
 Revisão N.º: 3

Modificações do Orçamento - Despesa

Código	Classificação Económica Descrição	Dotações Iniciais (3)	Despesa		Dotações Corrigidas (6)=(3)+(4)-(5)	Observações
			Inscrições / Reforços (4)	Diminuições / Anulações (5)		
02 100603	Socied. financ.-Bancos e outras instit. financeiras	230 000,00			230 000,00	(7)
Total:		7 700 000,00	2 474 850,00	2 035 850,00	8 139 000,00	

ORGÃO EXECUTIVO
 Em 18 de Abril de 2018


ORGÃO DELIBERATIVO
 Em 20 de Abril de 2018


MUNICIPIO DE GAVIÃO



**16 - MODIFICAÇÕES ÀS GRANDES
OPÇÕES DO PLANO**

CÓD. POCAL - PONTO 8.3.2

MUNICÍPIO DE GAVIÃO

Modificações: PPI - Plano Plurianual de Investimentos

Ano: 2017
 Alteração N.º: 13
 Revisão N.º: 3

Obj. Prog.	Projeto	Ano	Projeto N.º	Aç. Subj. eq.	Designação	Rubrica	Classificação Org./Econômica	Resp.	Datas (mês-ano)		2017		Anos Seguintes			Modificação (+/-)			
									Início	Fim	Total	Financiamento Definido		2018	2019		2020	Outros	
												Dotação Corrigida (b)-(a)(v)							Financiamento Não Definido (e)
												Dotação Atual (a)-(c)(v)	Dotação Corrigida (d)						
2	1.2	2017	18	1	FUNÇÕES SOCIAIS			04-2018	04-2018	1 484 400,00	1 446 000,00	1 446 000,00	3 193 830,00	1 786 300,00	1 302 000,00	-48 400,00			
2	1.1	2002	2		ENSINO NÃO SUPERIOR			04-2018	04-2018	27 500,00	27 200,00	27 200,00	27 500,00	27 500,00	27 500,00	-300,00			
2	1.1	2009	14		Equipamento de Escolas			02 07011002	CAUT	01-2013	12-2020	100,00	2 000,00	2 000,00	2 000,00	2 000,00	-1 900,00		
2	1.1	2009	14		Gestão do Parque Escolar			02 07010305		01-2013	12-2020	27 000,00	25 000,00	27 000,00	25 000,00	25 000,00	2 000,00		
2	1.2	2007	9		SERVIÇOS AUXILIARES DE ENSINO			04-2018	04-2018	338 000,00	373 700,00	373 700,00	425 500,00	351 600,00	337 000,00	35 700,00			
2	1.2	2007	10		Aquisição de Material de Transporte			02 07010602	CAUT	01-2013	12-2020	23 000,00	1 000,00	23 000,00	1 000,00	1 000,00	22 000,00		
2	1.2	2007	10		Grandes Reparações de Material de Transporte			02 07010602	CAUT	01-2013	12-2020	200,00	1 000,00	200,00	1 000,00	1 000,00	-800,00		
2	1.2	2017	18	1	Planos Integrados e Inventários de Combate ao Incêndio Escolar			04-2018	04-2018	49 100,00	49 100,00	49 100,00	87 500,00	14 600,00		49 100,00			
2	1.2	2017	18	1	Aquisição de Equipamento			02 070115	CAUT	08-2017	12-2019	23 000,00	23 000,00	23 000,00	37 000,00		23 000,00		
2	4.1	2002	12		HABITAÇÃO			04-2018	04-2018	51 500,00	68 600,00	68 600,00	26 500,00	26 500,00	26 500,00	17 100,00			
2	4.1	2002	12	1	Loteamentos Urbanos			04-2018	04-2018	2 000,00	200,00	200,00	2 000,00	2 000,00	2 000,00	-1 800,00			
2	4.1	2002	12	1	Aquisição de Terrenos			02 070101	DOS	01-2013	12-2020	100,00	1 000,00	100,00	1 000,00	1 000,00	-600,00		
2	4.1	2002	12	2	Infra-Estruturas			02 07010413	DOS	01-2013	12-2020	100,00	1 000,00	100,00	1 000,00	1 000,00	-600,00		
2	4.1	2002	13		Habituação Social			04-2018	04-2018	4 000,00	29 800,00	29 800,00	4 000,00	4 000,00	4 000,00	25 800,00			
2	4.1	2002	13	1	Aquisição de Terrenos			02 070101	DOS	01-2013	12-2020	100,00	1 000,00	100,00	1 000,00	1 000,00	-600,00		
2	4.1	2002	13	2	Realização			02 07010201	DOS	01-2013	12-2020	29 500,00	1 000,00	29 500,00	1 000,00	1 000,00	28 500,00		
2	4.1	2002	13	3	Aquisição de Edifícios			02 07010307	DOS	01-2013	12-2020	100,00	1 000,00	100,00	1 000,00	1 000,00	-600,00		
2	4.1	2002	13	4	Construção			02 07010201	DOS	01-2013	12-2020	100,00	1 000,00	100,00	1 000,00	1 000,00	-600,00		
2	4.1	2008	2		Eexecução de Infra- Estruturas do Loteamento do Cavaliário			02 07030313	DOS	01-2013	12-2020	38 500,00	45 000,00	38 500,00	20 000,00	20 000,00	-6 500,00		
2	4.1	2010	1		Loteamento Urbano de Crédito Carnado			02 07010413	DOS	01-2013	12-2020	100,00	500,00	100,00	500,00	500,00	-400,00		
2	4.2	2002	5021		ORDEENAMENTO DO TERRITÓRIO			04-2018	04-2018	195 300,00	52 600,00	52 600,00	941 110,00	99 600,00	99 100,00	-142 700,00			
2	4.2	2002	5021		Revisão do PDM de Gavião			02 070113	DOS	01-2013	12-2020	100,00	46 000,00	100,00	46 000,00	46 000,00	-45 900,00		
2	4.2	2003	3		Beneficência e Conservação de Jardins			02 070306	DOS	01-2013	12-2020	6 000,00	15 000,00	6 000,00	15 000,00	15 000,00	-9 000,00		
2	4.2	2010	6		Cartografia a SIG			02 070115	DOS	01-2013	12-2020	7 000,00	10 000,00	7 000,00	10 000,00	10 000,00	-3 000,00		
2	4.2	2011	1		Plano de Urbanização de Gavião			02 070113	DOS	01-2013	12-2020	100,00	1 000,00	100,00	1 000,00	1 000,00	-900,00		
2	4.2	2011	7		Aquisição de Terrenos			02 070101	CAUT	01-2013	12-2020	12 300,00	1 000,00	12 300,00	1 000,00	1 000,00	11 300,00		
2	4.2	2013	2		Aquisição de Placares de Topografia			02 070115	DOS	01-2013	12-2020	100,00	2 000,00	100,00	2 000,00	2 000,00	-1 900,00		
2	4.2	2014	16		Miradouro do Cruzeiro			02 07010413	DOS	06-2014	12-2020	100,00	500,00	100,00	500,00	500,00	-400,00		
2	4.2	2015	2		Delimitação da Reserva Ecológica Nacional			02 070113	DOS	01-2015	12-2020	500,00	7 000,00	500,00	7 000,00	7 000,00	-6 500,00		
2	4.2	2015	3		Realização do Largo Prof. Manuel Monteiro e Maria Manuela Morais			02 07030301	DOS	01-2015	12-2020	100,00	5 000,00	100,00	5 000,00	5 000,00	-4 900,00		
2	4.2	2018	2		Plano Parâmetro do Pico da Rocha			02 070113	DOS	01-2018	12-2020	3 400,00	5 000,00	3 400,00	500,00	500,00	-1 600,00		
2	4.2	2018	6		Alto Alentejo Empreende			02 070115	CAUT	01-2018	12-2020	100,00	1 200,00	100,00	600,00	600,00	-1 100,00		
2	4.2	2018	9		PAUMUSA - Plano de Mobilidade Urbana Sustentável do Alto Alentejo			02 070115	DOS	01-2018	12-2020	200,00	600,00	200,00	600,00	600,00	-400,00		

MUNICÍPIO DE GAVIÃO

Modificações: PPI - Plano Plurianual de Investimentos

Ano: 2017
 Alteração N.º: 13
 Revisão N.º: 3

Obj. Prog.	Projeto	Ano	N.º	Ac. Sub ec.	Designação	Classificação Orç. Económica	Resp. Datas (mês-ano)	2017		Anos Seguintes				Modificação (+/-)				
								Rubrica	Total	Financiamento Definido		Financiamento Não Definido			Outros			
										Dotação Actual (b)^(c)^(e)	Dotação Comprometida (b)^(e)^(f)	Dotação Actual (c)	Dotação Comprometida (d)			2018	2019	2020
2	4.2	2017	1		Miradouro da Tapada da Senhora - Largo de Nossa Senhora dos Remédios	02	07010413	DOS	01-2017	12-2020	100 000,00	22 398,00	100 000,00	22 398,00	10 000,00	10 000,00	-77 602,00	
2	4.2	2017	5		UrbanSI Estruço	02	070115	DOS	01-2017	12-2019	500,00	100,00	500,00	100,00	500,00	500,00	-400,00	
2	4.2	2017	18		Construção de Miradouro no sítio denominado "Tapada da Senhora" em Gavião	02	07010413	DOS	09-2017	12-2018	1,00	1,00	1,00	1,00	325 000,00	325 000,00	1,00	
2	4.2	2017	17		Realização do Largo Nossa Senhora dos Remédios	02	07010413	DOS	09-2017	12-2018	1,00	1,00	1,00	1,00	325 000,00	325 000,00	1,00	
2	4.3				SANEAMENTO				04-2018	04-2018	31 000,00	5 800,00	31 000,00	5 800,00	221 000,00	221 000,00	-25 200,00	
2	4.3	2002	23		Beneficiação de Redes Existentes	02	07010402	DOS	01-2013	12-2020	10 000,00	1 000,00	10 000,00	1 000,00	10 000,00	10 000,00	-8 000,00	
2	4.3	2002	24		Aquisição de Terrenos	02	070101	DOS	01-2013	12-2020	1 000,00	1 000,00	1 000,00	1 000,00	1 000,00	1 000,00	-4 900,00	
2	4.3	2003	5		Aquisição e Reparação de Ramais	02	07010413	DOS	01-2013	12-2020	5 000,00	100,00	5 000,00	100,00	5 000,00	5 000,00	-1 000,00	
2	4.3	2010	4		Construção de Estação e Condição Elevatória de Vale da Felizidade	02	07010402	DOS	01-2014	12-2020	2 000,00	1 000,00	2 000,00	1 000,00	2 000,00	2 000,00	-1 500,00	
2	4.3	2013	3		ETAR de Amieira Coiva	02	07010403	DOS	01-2013	12-2020	2 000,00	500,00	2 000,00	500,00	2 000,00	2 000,00	-7 900,00	
2	4.3	2013	7		Ampliação da Rede de Esgotos de Torre Cemeira e Torre Fundada	02	07010403	DOS	05-2013	12-2020	10 000,00	2 100,00	10 000,00	2 100,00	1 000,00	1 000,00	-600,00	
2	4.3	2017	11		Construção de Estação Elevatória e Condição de Águas Residuais do Almal	02	07010402	DOS	01-2017	12-2020	1 000,00	100,00	1 000,00	100,00	200 000,00	200 000,00	-67 700,00	
2	4.4				ABASTECIMENTO DE ÁGUA				04-2018	04-2018	100 500,00	32 800,00	109 500,00	32 800,00	60 000,00	60 000,00	1 300,00	
2	4.4	2002	43		Aquisição de Terrenos	02	070101	DOS	01-2013	12-2020	1 000,00	2 300,00	1 000,00	2 300,00	1 000,00	1 000,00	-3 400,00	
2	4.4	2002	44		Beneficiação de Redes Existentes	02	07010407	DOS	01-2013	12-2020	10 000,00	6 600,00	10 000,00	6 600,00	10 000,00	10 000,00	-29 500,00	
2	4.4	2002	45		Aquisição e Grande Reparação de Equipamentos Existentes	02	07011002	DOS	01-2013	12-2020	30 000,00	500,00	30 000,00	500,00	30 000,00	30 000,00	-3 000,00	
2	4.4	2003	4		Aquisição e Reparação de Redes Domésticas	02	07010407	DOS	01-2013	12-2020	5 000,00	2 000,00	5 000,00	2 000,00	5 000,00	5 000,00	-1 000,00	
2	4.4	2010	11		Sistema Público de Distribuição de Água ao Loteamento Industrial do Gavião, Complexo Desportivo do Salgueirinho e rede de rega	02	07010407	DOS	01-2013	12-2020	1 000,00	1 000,00	1 000,00	1 000,00	1 000,00	1 000,00	-9 800,00	
2	4.4	2013	4		Renovação da Rede em Baixa de Cadafaz/Almal	02	07010407	DOS	01-2013	12-2020	10 000,00	100,00	10 000,00	100,00	1 000,00	1 000,00	-9 800,00	
2	4.4	2013	5		Grande Reparação de Equipamento de Transporte	02	07010602	DOS	01-2013	12-2020	10 000,00	100,00	10 000,00	100,00	10 000,00	10 000,00	-9 800,00	
2	4.4	2014	15		Elaboração do Estudo do Perímetro da Protecção da Captação de Água e Abastecimento para consumo humano	02	07010413	DOS	01-2014	12-2020	1 000,00	100,00	1 000,00	100,00	1 000,00	1 000,00	-900,00	
2	4.4	2016	10		CUA - Ciclo Urbano da Água	02	020225	DOS	01-2016	12-2020	2 500,00	21 000,00	2 500,00	21 000,00	5 120,00	5 120,00	19 500,00	
2	4.4	2017	2		Aquisição de Equipamento de Transporte	02	07010602	DOS	01-2017	12-2020	30 000,00	100,00	30 000,00	100,00	1 000,00	1 000,00	-29 900,00	
2	4.5				RESÍDUOS SÓLIDOS				04-2018	04-2018	41 500,00	15 100,00	41 500,00	15 100,00	20 000,00	20 000,00	-26 400,00	
2	4.5	2002	35		Aquisição de Equipamento de Recolha de Lixo	02	07011001	DOS	01-2013	12-2020	40 000,00	15 000,00	40 000,00	15 000,00	20 000,00	20 000,00	-25 000,00	
2	4.5				PROTECÇÃO DO MEIO AMBIENTE CONSERVAÇÃO DA NATUREZA				04-2018	04-2018	33 000,00	32 100,00	33 000,00	32 100,00	28 000,00	27 800,00	-900,00	
2	4.6	2004	1		Aquisição de Terrenos para Cemitério	02	070101	DOS	01-2013	12-2020	1 000,00	100,00	1 000,00	100,00	1 000,00	1 000,00	-600,00	
2	4.6	2006	5		Aquisição de Equipamento de Cemitérios	02	07010413	DOS	01-2013	12-2020	500,00	100,00	500,00	100,00	500,00	500,00	-400,00	
2	4.6	2012	2		Quinta do Almal - Aquisição de Equipamento	02	07011002	DOS	01-2013	12-2020	5 000,00	3 500,00	5 000,00	3 500,00	5 000,00	5 000,00	-1 500,00	
2	4.6	2012	4		Quinta do Almal - Zona de Lazer	02	07010413	DOS	01-2013	12-2020	5 000,00	4 700,00	5 000,00	4 700,00	5 000,00	5 000,00	-300,00	

MUNICÍPIO DE GAVIÃO

Modificações: PPI - Plano Plurianual de Investimentos

Ano: 2017
Alteração N.º: 13
Revisão N.º: 3

Ord. Prog	Projeto	Ac. N.º	Sub. N.º	Designação	Classificação	Resp.	Datas (mês-ano)		2017			Anos Seguintes			Modificação (+/-)				
							Org. Económica	Início	Fim	Total		Financiamento Definido		Financiamento Não Definido					
										Dotação Atual (a)+(c)+(e)	Dotação Corrigida (b)-(d)+(f)	Dotação Atual (c)	Dotação Corrigida (d)	2018					
														2019			2020		
3	1.0	2005	15	1	02	07010413	DOS	01-2013	12-2020	1 000,00	100,00	1 000,00	100,00	1 000,00	1 000,00	1 000,00	1 000,00	-800,00	
																			8 000,00
3	1.0	2005	16	2	02	07010413	DOS	04-2018	04-2018	1 000,00	9 000,00	1 000,00	9 000,00	1 000,00	1 000,00	1 000,00	1 000,00	1 000,00	8 000,00
3	1.0	2005	16	2	02	07010413	DOS	01-2013	12-2020	1 000,00	9 000,00	1 000,00	9 000,00	1 000,00	1 000,00	1 000,00	1 000,00	1 000,00	8 000,00
3	1.0	2006	17		02	07010413		04-2018	04-2018	1 000,00	100,00	1 000,00	100,00	1 000,00	1 000,00	1 000,00	1 000,00	1 000,00	-900,00
3	1.0	2006	17	1	02	07010413	QAUT	01-2013	12-2020	1 000,00	100,00	1 000,00	100,00	1 000,00	1 000,00	1 000,00	1 000,00	1 000,00	-900,00
3	1.0	2015	16		02	07010413	GTF	01-2015	12-2020	500,00	100,00	500,00	100,00	500,00	500,00	500,00	500,00	500,00	-400,00
3	1.0	2015	16		02	07010413	GTF	01-2015	12-2020	500,00	15 700,00	500,00	15 700,00	500,00	500,00	500,00	500,00	500,00	15 200,00
3	1.0	2015	19		02	07010413	GTF	01-2015	12-2020	500,00	100,00	500,00	100,00	500,00	500,00	500,00	500,00	500,00	-400,00
3	1.0	2015	20		02	07010413	GTF	01-2015	12-2020	500,00	2 600,00	500,00	2 600,00	500,00	500,00	500,00	500,00	500,00	2 100,00
3	1.0	2016	19		02	07030308		04-2016	04-2016	590 000,00	647 200,00	4 000,00	61 200,00	548 000,00	219 000,00	219 000,00	219 000,00	219 000,00	57 200,00
3	1.0	2016	19	1	02	07030308		04-2016	04-2016	500 000,00	564 100,00	3 000,00	61 100,00	503 000,00	191 000,00	191 000,00	191 000,00	58 100,00	
3	1.0	2016	19	1	02	07030308		01-2017	12-2020	84 000,00	104 000,00	1 000,00	21 000,00	83 000,00	28 000,00	28 000,00	28 000,00	20 000,00	
3	1.0	2016	19	2	02	07030308		01-2017	12-2020	278 000,00	295 500,00	1 000,00	18 500,00	277 000,00	83 000,00	83 000,00	83 000,00	17 500,00	
3	1.0	2016	19	3	02	07030308		01-2017	12-2020	144 000,00	164 000,00	1 000,00	21 600,00	143 000,00	70 000,00	70 000,00	70 000,00	20 600,00	
3	1.0	2016	19	2	02	07010413		01-2016	12-2020	84 000,00	83 100,00	1 000,00	100,00	83 000,00	28 000,00	28 000,00	28 000,00	-900,00	
3	2.0	2002	46		02	07010404		04-2018	04-2018	218 100,00	84 500,00	218 100,00	84 500,00	195 600,00	98 500,00	88 500,00	88 500,00	-133 600,00	
3	2.0	2006	14		02	07010404		01-2013	12-2020	10 000,00	100,00	10 000,00	100,00	10 000,00	10 000,00	10 000,00	10 000,00	-9 900,00	
3	2.0	2010	5		02	07010404		01-2013	12-2020	5 500,00	100,00	5 500,00	100,00	5 500,00	1 000,00	1 000,00	1 000,00	-900,00	
3	2.0	2010	5		02	07010404		01-2013	12-2020	100,00	100,00	100,00	100,00	100,00	100,00	100,00	100,00	-5 400,00	
3	2.0	2010	6		02	07011002		01-2013	12-2020	100,00	100,00	100,00	100,00	100,00	100,00	100,00	100,00	-400,00	
3	2.0	2010	7		02	070115		01-2013	12-2020	500,00	100,00	500,00	100,00	500,00	500,00	500,00	500,00	18 000,00	
3	2.0	2012	5		02	07010413		01-2013	12-2020	20 000,00	38 000,00	20 000,00	38 000,00	20 000,00	20 000,00	20 000,00	20 000,00	-59 800,00	
3	2.0	2015	9		02	07010201		01-2015	12-2020	60 000,00	100,00	60 000,00	100,00	60 000,00	50 000,00	50 000,00	50 000,00	-5 400,00	
3	2.0	2015	11		02	07010404		01-2015	12-2020	5 500,00	100,00	5 500,00	100,00	5 500,00	1 000,00	1 000,00	1 000,00	500,00	
3	2.0	2015	12		02	07010404		01-2015	12-2020	2 000,00	100,00	2 000,00	100,00	2 000,00	2 000,00	2 000,00	2 000,00	-1 900,00	
3	2.0	2015	14		02	070115	QAUT	01-2015	12-2020	11 500,00	100,00	11 500,00	100,00	11 500,00	37 000,00	37 000,00	37 000,00	-11 400,00	
3	2.0	2016	7		02	07010413		01-2016	12-2020	100 000,00	16 000,00	100 000,00	16 000,00	100 000,00	1 000,00	1 000,00	1 000,00	-84 000,00	
3	2.0	2016	13		02	070115		01-2016	12-2020	28 000,00	28 000,00	28 000,00	28 000,00	28 000,00	28 000,00	28 000,00	28 000,00	28 000,00	
3	2.0	2017	14		02	070115		01-2017	12-2018	401 000,00	371 800,00	401 000,00	371 800,00	551 000,00	151 000,00	102 000,00	102 000,00	-29 200,00	
3	3.1							04-2018	04-2018	401 000,00	371 800,00	401 000,00	371 800,00	551 000,00	151 000,00	102 000,00	102 000,00	-29 200,00	

MUNICÍPIO DE GAVIÃO

Ano: **2017**
 Alteração N.º: **13**
 Revisão N.º: **3**

Modificações: PPI - Plano Plurianual de Investimentos

Ord. Proj.	Projeto	Ano	N.º	Ac. Sub-Of.	Designação	Classificação Org. Económica	Resp.	Datas (Início-Fim)	Despesas										Modificação (+/-)				
									Total			Financiamento Definido			Financiamento Não Definido			Anos Seguintes					
									Total			Financiamento Definido			Financiamento Não Definido			Anos Seguintes					
									Dotação Atual (a)+(c)+(e)	Dotação Comprometida (b)+(d)+(f)	Dotação Atual (c)	Dotação Comprometida (d)	Financiamento Definido (e)	2018	2019	2020	Outros	(+)(-)(+)					
3	3.1	2002	59		Beneficiário e Conservação de Vias	02	07030308	DOS	01-2013	12-2020	40 000,00	40 000,00	40 000,00								40 000,00		
3	3.1	2002	61		Ordenamento de Tráfego e Tráfego	02	07010409	DOS	01-2013	12-2020	12 000,00	12 000,00									12 000,00		
3	3.1	2008	6		Aquisição de Terrenos	02	070101	CAUT	01-2013	12-2020	1 000,00	1 000,00	1 000,00	1 000,00	1 000,00	1 000,00	1 000,00				-900,00		
3	3.1	2014	5		Execução do Reordenamento do Tráfego na Rua 23 de Novembro e beco das Piscinas em Gavião	02	07030301	DOS	01-2014	12-2020	300 000,00	1 600,00	300 000,00	1 600,00	450 000,00	50 000,00	1 000,00	1 000,00				-298 400,00	
3	3.1	2015	15		Reparação de Vias e Arrumamentos na Área do Concelho	02	07030301	DOS	01-2015	12-2020	100 000,00	318 100,00	100 000,00	318 100,00	100 000,00	100 000,00	100 000,00	100 000,00				218 100,00	
3	4.1				MERCADOS E FEIRAS				04-2018	04-2018	120 000,00	80 100,00	120 000,00	80 100,00	170 000,00	200 000,00	70 000,00					-39 900,00	
3	4.1	2014	7		Execução do Parque de Feiras e Mercados, Circuito de Manutenção de Vão Salguero	02	07010413	DOS	01-2014	12-2020	100 000,00	80 000,00	100 000,00	80 000,00	150 000,00	180 000,00	50 000,00					-20 000,00	
3	4.1	2014	8		Reabilitação do Mercado Municipal em Gavião	02	07010303	DOS	01-2014	12-2020	20 000,00	100,00	20 000,00	100,00	20 000,00	20 000,00	20 000,00					-19 900,00	
3	4.2				TURISMO				04-2018	04-2018	52 000,00	72 200,00	52 000,00	72 200,00	14 500,00	14 500,00	13 500,00					20 200,00	
3	4.2	2002	49		Aquisição de Terrenos	02	070101	CAUT	01-2013	12-2020	1 000,00	100,00	1 000,00	100,00	1 000,00	1 000,00	1 000,00					-900,00	
3	4.2	2015	8		Construção de Parque De Caravanismo	02	07010405	DOS	01-2015	12-2020	40 000,00	8 500,00	40 000,00	8 500,00	2 500,00	2 500,00	2 500,00					-31 500,00	
3	4.2	2017	15		Reabilitação de um conjunto de Casas do Bairro Tropea em Belver	02	07010307	DOS	02-2017	12-2018	11 000,00	11 000,00										11 000,00	
3	4.2	2017	19		Roda WiFi Pública - Vila de Gavião e Praia do Almalal	02	070107	CAUT	09-2017	12-2017	52 000,00	52 000,00	52 000,00									52 000,00	
									Total:		2 338 600,00	2 132 800,00	1 753 600,00	1 546 800,00	586 000,00	3 984 830,00	1 856 800,00	1 225 900,00	0,00				-208 800,00

ORGÃO EXECUTIVO
 Em 18 de ABRIL de 2018

ORGÃO DELIBERATIVO
 Em 20 de ABRIL de 2018

MUNICÍPIO DE GAVIÃO

Modificações: AMR - Atividades Mais Relevantes

Ano: 2017
 Alteração N.º: 13
 Revisão N.º: 3

Obj. Prog	Projeto	Ac. Sub	Ac. Sub	Designação	Classificação	Resp.	Data (mês-ano)		2017		Anos Seguintes			Modificação (+/-)				
							Org. Económica	Início	Fim	Total		2018	2019		2020	Outros		
										Dotação Anual (a)-(b)-(c)-(d)	Dotação Corrigida (b)-(d)-(f)						Financiamento Definido	
																	Dotação Atual (c)	Dotação Corrigida (d)
2	1.2	2009	15	Relações Escolares	02	020225	CAUT	01-2013	12-2020	60 000,00	50 000,00	60 000,00	60 000,00	60 000,00	-10 000,00			
2	1.2	2010	5001	Ação ao Plano de Visitas de Estudo do Agrupamento Vertical de Gavão	02	040701	CAUT	01-2013	12-2020	6 000,00	5 000,00	6 000,00	6 000,00	6 000,00	-1 000,00			
2	1.2	2014	5007	Aquisição de Livros e de Material Escolar	02	020115	CAUT	01-2014	12-2020	10 000,00	2 500,00	10 000,00	10 000,00	10 000,00	-7 500,00			
2	1.2	2015	5001	Férias em Movimento - Centro de Férias a Tempo Livres Ativos	02	020115	CAUT	04-2018	04-2018	2 000,00	3 200,00	2 000,00	2 000,00	2 000,00	1 200,00			
2	1.2	2015	5001	Aquisição de Material de Apoio para Dinamização de Atividades	02	020121	CAUT	01-2015	12-2020	1 000,00	100,00	1 000,00	1 000,00	1 000,00	-900,00			
2	1.2	2015	5001	Aquisição de Serviços para dinamização de Atividades	02	020225	CAUT	01-2015	12-2020	1 000,00	3 100,00	1 000,00	1 000,00	1 000,00	2 100,00			
2	1.2	2016	5004	Rede de Promoção do Sucesso Educativo	02	020225	CAUT	01-2016	12-2020	1 000,00	100,00	1 000,00	1 000,00	1 000,00	-900,00			
2	1.2	2016	5005	Gavão Jovem - Férias Ativas	02	020225	CAUT	01-2016	12-2020	12 500,00	9 100,00	12 500,00	12 500,00	12 500,00	-3 400,00			
2	1.2	2017	18	Planos Integrados e Inovadores de Combate ao Insucesso Escolar	02	020225	CAUT	04-2018	04-2018	49 100,00	49 100,00	87 500,00	14 800,00	49 100,00	49 100,00			
2	1.2	2017	18	Aquisição de Bens	02	020121	CAUT	08-2017	12-2019	100,00	100,00	2 000,00	2 000,00	2 000,00	100,00			
2	1.2	2017	18	Aquisição de Serviços	02	020225	CAUT	08-2017	12-2019	28 000,00	28 000,00	48 500,00	12 600,00	28 000,00	28 000,00			
2	1.2	2017	5001	Academia Jovem	02	020225	CAUT	01-2017	12-2018	1 000,00	500,00	1 000,00	1 000,00	1 000,00	-500,00			
2	1.2	2017	5004	"Cantamos com Todos" - Projeto Educativo de Prevenção do Abandono Escolar	02	020225	CAUT	01-2017	12-2020	10 000,00	100,00	10 000,00	10 000,00	10 000,00	-9 900,00			
2	3.2			ACÇÃO SOCIAL				04-2018	04-2018	150 000,00	111 900,00	150 000,00	150 000,00	150 000,00	-38 100,00			
2	3.2	2008	5001	Apoio à Natalidade e à Habitação	02	060802	CAUT	01-2013	12-2020	30 000,00	34 000,00	30 000,00	30 000,00	30 000,00	4 000,00			
2	3.2	2012	5003	Ocupação Municipal Temporária de Jovens	02	040802	CAUT	08-2013	12-2020	30 000,00	32 600,00	30 000,00	30 000,00	30 000,00	2 600,00			
2	3.2	2015	5002	APOIO A INSTITUIÇÕES DE CARIÓ SOCIAL				04-2018	04-2018	90 000,00	45 300,00	90 000,00	90 000,00	90 000,00	-44 700,00			
2	3.2	2015	5002	Centro Social de Bever	02	060701	CAUT	01-2015	12-2020	25 000,00	12 600,00	25 000,00	25 000,00	25 000,00	-12 400,00			
2	3.2	2015	5002	Centro Social de Margem	02	060701	CAUT	01-2015	12-2020	25 000,00	12 600,00	25 000,00	25 000,00	25 000,00	-12 400,00			
2	3.2	2015	5002	Santa Casa da Misericórdia de Gavão	02	060701	CAUT	01-2015	12-2020	40 000,00	20 100,00	40 000,00	40 000,00	40 000,00	-19 900,00			
2	4.2			ORDENAMENTO DO TERRITÓRIO				04-2018	04-2018	195 300,00	52 600,00	941 110,00	99 600,00	99 100,00	-142 700,00			
2	4.2	2015	5005	Meeting e Braining Regional	02	020214	CAUT	01-2015	12-2020	500,00	100,00	500,00	500,00	500,00	-400,00			
2	4.5			RESÍDUOS SÓLIDOS				04-2018	04-2018	41 500,00	15 100,00	20 000,00	20 000,00	20 000,00	-26 400,00			
2	4.5	2015	5004	Campanha de Sensibilização de Proteção do Meio Ambiente	02	020217	DOS	01-2015	12-2020	1 500,00	100,00	1 500,00	1 500,00	1 500,00	-1 400,00			
2	4.6			PROTEÇÃO DO MEIO AMBIENTE CONSERVAÇÃO DA NATUREZA				04-2018	04-2018	33 000,00	32 100,00	31 000,00	28 000,00	27 000,00	-900,00			
2	4.6	2018	5003	Alambjo Fiel Nature II	02	020225	CAUT	01-2018	12-2020	500,00	100,00	500,00	500,00	500,00	-400,00			
2	5.1			CULTURA				04-2018	04-2018	346 100,00	555 700,00	317 600,00	313 600,00	313 600,00	209 600,00			
2	5.1	2002	5	Biblioteca Municipal				04-2018	04-2018	4 500,00	400,00	4 500,00	4 500,00	4 500,00	-4 100,00			
2	5.1	2002	5	Atividades de Dinamização				04-2018	04-2018	2 500,00	300,00	2 500,00	2 500,00	2 500,00	-2 200,00			
2	5.1	2002	5	Aquisição de material de apoio às actividades de dinamização	02	020121	CAUT	01-2013	12-2020	1 500,00	100,00	1 500,00	1 500,00	1 500,00	-1 400,00			
2	5.1	2002	5	Aquisição de serviços de apoio às actividades de Dinamização	02	020225	CAUT	01-2013	12-2020	500,00	100,00	500,00	500,00	500,00	-400,00			

MUNICÍPIO DE GAVIÃO

Modificações: AMR - Atividades Mais Relevantes

Ano: 2017
 Alteração N.º: 13
 Revisão N.º: 3

Obj. Prog.	Projeto	Ano	N.º	Ac. Sub- op.	Designação	Rubrica	Classificação Org. Económica	Resp.	Data (mês-ano)	Despesas										Modificação (+/-)		
										Início	Fim	2017		2018		2019		2020			Outros	
												Total		Financiamento Definido		Financiamento Não Definido						
												Dotação Atual (a)+(c)+(e)	Dotação Corrigida (b)+(d)+(f)	Dotação Atual (c)	Dotação Corrigida (d)	Dotação Atual (e)	Dotação Corrigida (f)	2018	2019			2020
2	5.1	2002	5	5001	3	Premios, Condecorações e Diferenças no âmbito das actividades de dinamização	02	020115	0AUT	01-2013	12-2020	500,00	100,00	500,00	100,00	500,00	500,00	500,00	500,00	500,00	-400,00	
2	5.1	2002	5006			Apoio à Cultura	02	040701	0AUT	01-2013	12-2020	40 000,00	49 000,00	40 000,00	49 000,00	40 000,00	40 000,00	40 000,00	40 000,00	40 000,00	9 000,00	
2	5.1	2002	5007			Festa de Artesanato, Gastronomia e Actividades Económicas	02	040701	0AUT	04-2018	04-2018	120 000,00	145 900,00	120 000,00	145 900,00	120 000,00	120 000,00	120 000,00	120 000,00	120 000,00	25 900,00	
2	5.1	2002	5007	1		Diversos Bens	02	020121	0AUT	01-2013	12-2020	10 000,00	3 800,00	10 000,00	3 800,00	10 000,00	10 000,00	10 000,00	10 000,00	10 000,00	-6 200,00	
2	5.1	2002	5007	2		Diversos Serviços	02	020225	0AUT	01-2013	12-2020	110 000,00	142 100,00	110 000,00	142 100,00	110 000,00	110 000,00	110 000,00	110 000,00	110 000,00	32 100,00	
2	5.1	2006	5006			Festa dos Senhores	02	020225	0AUT	01-2013	12-2020	20 000,00	20 200,00	20 000,00	20 200,00	20 000,00	20 000,00	20 000,00	20 000,00	20 000,00	200,00	
2	5.1	2007	5001			Edição de Obras Literárias	02	020120	0AUT	01-2013	12-2020	5 000,00	100,00	5 000,00	100,00	5 000,00	5 000,00	5 000,00	5 000,00	5 000,00	-4 900,00	
2	5.1	2009	17			Festa Medieval	02	020225	DOS	01-2013	12-2020	30 000,00	26 700,00	30 000,00	26 700,00	30 000,00	30 000,00	30 000,00	30 000,00	30 000,00	-3 300,00	
2	5.1	2014	5006			Gavião com Música	02	020225	0AUT	01-2014	12-2020	2 500,00	12 000,00	2 500,00	12 000,00	2 500,00	2 500,00	2 500,00	2 500,00	2 500,00	9 500,00	
2	5.1	2015	5003			Festa da Juventude	02	020225	0AUT	01-2015	12-2020	30 000,00	60 000,00	30 000,00	60 000,00	30 000,00	30 000,00	30 000,00	30 000,00	30 000,00	30 000,00	
2	5.1	2015	5009			Dinamização dos Pólos das Freguesias	02	020225	0AUT	01-2015	12-2020	100,00	100,00	100,00	100,00	100,00	100,00	100,00	100,00	100,00	100,00	
2	5.1	2017	5003			Jornadas Gastronómicas do Feijão Frade	02	020225	0AUT	01-2017	12-2020	10 000,00	12 500,00	10 000,00	12 500,00	10 000,00	10 000,00	10 000,00	10 000,00	10 000,00	2 500,00	
2	5.2					DESPORTO RECREIO E LAZER	02	080701	0AUT	04-2018	04-2018	181 000,00	167 600,00	181 000,00	167 600,00	181 000,00	181 000,00	181 000,00	181 000,00	181 000,00	6 600,00	
2	5.2	2002	5013			Transferências para Centros Recreativos Desportivos e Culturais	02	080701	0AUT	01-2013	12-2020	30 000,00	33 500,00	30 000,00	33 500,00	30 000,00	30 000,00	30 000,00	30 000,00	30 000,00	30 000,00	3 500,00
2	5.2	2002	5014			Apoio ao Desporto	02	040701	0AUT	01-2013	12-2020	50 000,00	68 000,00	50 000,00	68 000,00	50 000,00	50 000,00	50 000,00	50 000,00	50 000,00	18 000,00	
2	5.2	2016	5001			Desporto Interparcelar na Região do Alto Alentejo	02	020225	0AUT	01-2016	12-2020	500,00	500,00	500,00	500,00	500,00	500,00	500,00	500,00	500,00	500,00	
2	5.2	2016	5002			Jogos do Norte Alentejano	02	020225	0AUT	01-2016	12-2020	6 500,00	6 500,00	6 500,00	6 500,00	6 500,00	6 500,00	6 500,00	6 500,00	6 500,00	2 000,00	
2	5.3					OUTRAS ACTIVIDADES CÍVICAS E RELIGIOSAS	02	060701	0AUT	04-2018	04-2018	19 000,00	2 900,00	19 000,00	2 900,00	19 000,00	14 000,00	14 000,00	14 000,00	14 000,00	-16 100,00	
2	5.3	2013	5003			Apoio a Cestas Marutárias	02	060701	0AUT	01-2014	12-2020	15 000,00	500,00	15 000,00	500,00	15 000,00	10 000,00	10 000,00	10 000,00	10 000,00	-14 500,00	
2	5.3	2013	5004			Fábrica da Igreja Paroquial da Freguesia de Gavião	02	060701	0AUT	01-2013	12-2020	1 000,00	100,00	1 000,00	100,00	1 000,00	1 000,00	1 000,00	1 000,00	1 000,00	-900,00	
2	5.3	2013	5007			Fábrica da Igreja Paroquial da Freguesia de Comenda	02	060701	0AUT	01-2013	12-2020	1 000,00	100,00	1 000,00	100,00	1 000,00	1 000,00	1 000,00	1 000,00	1 000,00	-900,00	
2	5.3	2013	5006			Fábrica da Igreja Paroquial da Freguesia de Belver	02	060701	0AUT	01-2013	12-2020	1 000,00	2 100,00	1 000,00	2 100,00	1 000,00	1 000,00	1 000,00	1 000,00	1 000,00	1 100,00	
2	5.3	2014	5001			Fábrica da Igreja Paroquial da Freguesia de Marzem	02	060701	0AUT	01-2014	12-2020	1 000,00	100,00	1 000,00	100,00	1 000,00	1 000,00	1 000,00	1 000,00	1 000,00	-900,00	
3	1.0					FUNÇÕES ECONÓMICAS			04-2018	04-2018	1 415 600,00	1 308 700,00	829 600,00	722 700,00	546 000,00	1 184 600,00	717 500,00	525 500,00	525 500,00	525 500,00	-106 900,00	
3	1.0					AGRICULTURA, PECUÁRIA, SILVICULTURA, CAÇA E PESCA			04-2018	04-2018	622 000,00	760 000,00	38 000,00	114 000,00	546 000,00	251 000,00	251 000,00	251 000,00	251 000,00	251 000,00	78 000,00	
3	1.0	2005	18			Deteção e Intervenção em Situações de Incêndio			04-2018	04-2018	27 000,00	25 100,00	27 000,00	25 100,00	27 000,00	27 000,00	27 000,00	27 000,00	27 000,00	27 000,00	-1 900,00	
3	1.0	2005	18	3		Combustível do Equipamento de Transporte			DOS	01-2013	12-2020	20 000,00	25 000,00	20 000,00	25 000,00	20 000,00	20 000,00	20 000,00	20 000,00	20 000,00	5 000,00	
3	1.0	2005	18	5		Conservação e Reparação de Equipamento de Transporte			DOS	01-2013	12-2020	7 000,00	100,00	7 000,00	100,00	7 000,00	7 000,00	7 000,00	7 000,00	7 000,00	-6 900,00	
3	2.0					INDÚSTRIA E ENERGIA			04-2018	04-2018	218 100,00	84 500,00	218 100,00	84 500,00	195 600,00	98 500,00	86 500,00	86 500,00	86 500,00	86 500,00	-133 600,00	
3	2.0	2002	5027			Sistema de Incentivos ao Desenvolvimento Industrial			0AUT	01-2013	12-2020	1 000,00	100,00	1 000,00	100,00	1 000,00	1 000,00	1 000,00	1 000,00	1 000,00	-900,00	
3	4.2					TURISMO			04-2018	04-2018	52 000,00	72 200,00	52 000,00	72 200,00	14 500,00	14 500,00	13 500,00	13 500,00	13 500,00	13 500,00	20 200,00	
3	4.2	2015	5007			Dinamização Turística do Concelho			0AUT	01-2015	12-2020	10 000,00	500,00	10 000,00	500,00	10 000,00	10 000,00	10 000,00	10 000,00	10 000,00	-9 500,00	

MUNICÍPIO DE GAVIÃO

Modificações: AMR - Atividades Mais Relevantes

Ano: **2017**
 Alteração N.º: **13**
 Revisão N.º: **3**

Obj. Prog	Projeto	Ac. Sub	Ac. Sub	Designação	Classificação	Resp.	Datas (mês-ano)		Total	2017			Anos Seguintes			Modificação (+/-)										
							Org. Económica	Início		Fim	Financiamento Definido			Financiamento Não Definido			2018	2019	2020	Outros						
											02	020225	CAUT	01-2017	12-2019						Doação Atual (a)-(c)+(e)	Doação Corrigida (b)-(d)+(f)	Doação Corrigida (g)	Doação Atual (c)	Doação Corrigida (d)	Doação Corrigida (e)
3	4.2	2017	5002	Alto Alerta Eventos	02	020225	CAUT	01-2017	12-2019	1 000,00	100,00	100,00	1 000,00	1 000,00	1 000,00	1 000,00	-900,00									
3	5.0			OUTRAS FUNÇÕES ECONÓMICAS				04-2018	04-2018	2 500,00	100,00	100,00	2 500,00	2 500,00	2 500,00	2 500,00	-2 400,00									
3	5.0	2008	5007	Fundo de Apoio ao Investimento das Micro-Empresas de Gavião	02	080102	CAUT	01-2013	12-2020	2 500,00	100,00	100,00	2 500,00	2 500,00	2 500,00	2 500,00	-2 400,00									
4				OUTRAS FUNÇÕES				04-2018	04-2018	20 000,00	20 000,00	20 000,00	20 000,00	20 000,00	20 000,00	20 000,00										
4	3.0			DIVERSAS NÃO ESPECIFICADAS				04-2018	04-2018	20 000,00	20 000,00	20 000,00	20 000,00	20 000,00	20 000,00	20 000,00										
4	3.0	2014	5002	Junta de Freguesia de Gavião e Alvalá	02	08050102	CAUT	01-2014	12-2020	5 000,00	5 000,00	5 000,00	5 000,00	5 000,00	5 000,00	5 000,00										
4	3.0	2014	5003	Junta de Freguesia de Condeia	02	08050102	CAUT	01-2014	12-2020	5 000,00	5 000,00	5 000,00	5 000,00	5 000,00	5 000,00	5 000,00										
4	3.0	2014	5004	Junta de Freguesia de Belver	02	08050102	CAUT	01-2014	12-2020	5 000,00	5 000,00	5 000,00	5 000,00	5 000,00	5 000,00	5 000,00										
4	3.0	2014	5005	Junta de Freguesia de Margem	02	08050102	CAUT	01-2014	12-2020	5 000,00	5 000,00	5 000,00	5 000,00	5 000,00	5 000,00	5 000,00										
Totais:									1 240 260,00	1 418 360,00	1 418 360,00	1 240 260,00	1 418 360,00	1 274 360,00	1 247 760,00	44 660,00	178 100,00									

ORGÃO EXECUTIVO
 Em 18 de ABRIL de 2017

[Assinaturas]

ORGÃO DELIBERATIVO
 Em 20 de ABRIL de 2018

[Assinatura]

MUNICÍPIO DE GAVIÃO

Modificações: GOP - Grandes Opções do Plano

Ano: 2017
Alteração N.º: 13
Revisão N.º: 3

Obj. Prog	Projeto	Ac. / Sub ac.	Rubrica	Designação	Classificação Orç. / Económica	Resp.	Datas (mês-ano)		Total		2017				Anos Seguintes			Modificação (+/-)
							Início	Fim	Dotação Atual (a) ¹ =(c)+(e)	Dotação Comprometida (b) ² =(a)+(f)	Financiamento Definido		2018	2019	2020	Outros		
											Dotação Comprometida (d)						Financiamento Não Definido (h)	
											Dotação Atual (c)	Dotação Comprometida (d)						
FUNÇÕES GERAIS																		
ADMINISTRAÇÃO GERAL																		
1.1	2002	02	07010301	DOS	01-2013	12-2020	04-2018	04-2018	363.360,00	277.460,00	353.360,00	611.160,00	351.160,00	340.160,00	44.660,00	44.660,00	126.000,00	
1.1	2002	02	07010602	DOS	01-2013	12-2020	04-2018	04-2018	25.000,00	46.000,00	25.000,00	25.000,00	25.000,00	25.000,00	25.000,00	25.000,00	-45.900,00	
1.1	2002	02	07010602	DOS	01-2013	12-2020	04-2018	04-2018	20.000,00	8.500,00	20.000,00	50.000,00	25.000,00	25.000,00	25.000,00	25.000,00	21.000,00	
1.1	2002	02	07010602	DOS	01-2013	12-2020	04-2018	04-2018	10.000,00	10.000,00	10.000,00	20.000,00	20.000,00	20.000,00	20.000,00	20.000,00	-11.500,00	
1.1	2002	02	07011002	DOS	01-2013	12-2020	04-2018	04-2018	10.000,00	7.000,00	10.000,00	10.000,00	10.000,00	10.000,00	10.000,00	10.000,00	-3.000,00	
1.1	2002	02	07010602	DOS	01-2013	12-2020	04-2018	04-2018	60.000,00	47.200,00	60.000,00	60.000,00	60.000,00	60.000,00	60.000,00	60.000,00	-12.000,00	
1.1	2002	02	07010602	DOS	01-2013	12-2020	04-2018	04-2018	20.000,00	9.000,00	20.000,00	20.000,00	20.000,00	20.000,00	20.000,00	20.000,00	-11.000,00	
1.1	2002	02	07010602	DOS	01-2013	12-2020	04-2018	04-2018	40.000,00	38.200,00	40.000,00	40.000,00	40.000,00	40.000,00	40.000,00	40.000,00	-1.800,00	
1.1	2002	02	07010602	DOS	01-2013	12-2020	04-2018	04-2018	15.000,00	10.000,00	15.000,00	15.000,00	15.000,00	15.000,00	15.000,00	15.000,00	-5.000,00	
1.1	2002	02	07011002	DOS	01-2013	12-2020	04-2018	04-2018	30.000,00	32.500,00	30.000,00	30.000,00	30.000,00	30.000,00	30.000,00	30.000,00	2.500,00	
1.1	2002	02	020215	CAUT	01-2013	12-2020	04-2018	04-2018	5.000,00	500,00	5.000,00	5.000,00	5.000,00	5.000,00	5.000,00	5.000,00	-4.500,00	
1.1	2003	02	070111	DOS	01-2013	12-2020	04-2018	04-2018	5.000,00	2.000,00	5.000,00	5.000,00	5.000,00	5.000,00	5.000,00	5.000,00	-3.000,00	
1.1	2007	2	07010307	DOS	01-2013	12-2020	04-2018	04-2018	63.700,00	22.500,00	63.700,00	22.500,00	22.500,00	22.500,00	22.500,00	22.500,00	-41.200,00	
1.1	2007	2	07010307	DOS	01-2013	12-2020	04-2018	04-2018	5.000,00	2.000,00	5.000,00	5.000,00	5.000,00	5.000,00	5.000,00	5.000,00	-3.000,00	
1.1	2007	2	07010413	DOS	01-2013	12-2020	04-2018	04-2018	10.000,00	16.700,00	10.000,00	10.000,00	10.000,00	10.000,00	10.000,00	10.000,00	8.700,00	
1.1	2007	2	070115	DOS	01-2013	12-2020	04-2018	04-2018	2.000,00	3.700,00	2.000,00	2.000,00	2.000,00	2.000,00	2.000,00	2.000,00	1.700,00	
1.1	2007	2	070306	DOS	01-2016	12-2020	04-2018	04-2018	46.700,00	100,00	46.700,00	100,00	100,00	100,00	100,00	100,00	-46.600,00	
1.1	2009	2	070306	DOS	01-2013	12-2020	04-2018	04-2018	1.000,00	2.500,00	1.000,00	1.000,00	1.000,00	1.000,00	1.000,00	1.000,00	1.500,00	
1.1	2009	13	070107	CAUT	01-2009	12-2020	04-2018	04-2018	4.500,00	2.100,00	4.500,00	2.100,00	2.100,00	2.100,00	2.100,00	2.100,00	-2.400,00	
1.1	2012	3	070107	CAUT	01-2013	12-2020	04-2018	04-2018	500,00	100,00	500,00	100,00	100,00	100,00	100,00	100,00	-400,00	
1.1	2015	5010	070107	CAUT	01-2015	12-2021	04-2018	04-2018	44.660,00	44.660,00	44.660,00	44.660,00	44.660,00	44.660,00	44.660,00	44.660,00	-44.660,00	
1.1	2015	5011	020115	CAUT	01-2015	12-2020	04-2018	04-2018	5.000,00	9.600,00	5.000,00	5.000,00	5.000,00	5.000,00	5.000,00	5.000,00	4.600,00	
1.1	2016	1	07010301	DOS	01-2016	12-2020	04-2018	04-2018	30.000,00	17.200,00	30.000,00	17.200,00	17.200,00	17.200,00	17.200,00	17.200,00	-12.800,00	
1.1	2016	15	07010413	DOS	01-2016	12-2020	04-2018	04-2018	28.000,00	200,00	28.000,00	200,00	200,00	200,00	200,00	200,00	-27.800,00	
1.1	2016	17	070207	DOS	06-2016	12-2020	04-2018	04-2018	500,00	100,00	500,00	100,00	100,00	100,00	100,00	100,00	-400,00	
1.1	2016	18	070205	DOS	06-2016	12-2020	04-2018	04-2018	500,00	100,00	500,00	100,00	100,00	100,00	100,00	100,00	-400,00	
1.1	2017	3	070106	CAUT	01-2017	12-2019	04-2018	04-2018	5.000,00	200,00	5.000,00	200,00	200,00	200,00	200,00	200,00	-4.800,00	
1.1	2017	5005	020208	CAUT	06-2017	07-2020	04-2018	04-2018	208.500,00	499.000,00	208.500,00	208.500,00	208.500,00	208.500,00	208.500,00	208.500,00	14.500,00	
1.2	2002	41	07011002	DOS	01-2013	12-2020	04-2018	04-2018	500,00	4.500,00	500,00	500,00	500,00	500,00	500,00	500,00	4.000,00	
1.2	2002	66	07010602	DOS	01-2013	12-2020	04-2018	04-2018	10.000,00	57.000,00	10.000,00	10.000,00	10.000,00	10.000,00	10.000,00	10.000,00	47.000,00	

MUNICÍPIO DE GAVIÃO

Ano: 2017
 Alteração N.º: 13
 Revisão N.º: 3

Modificações: GOP - Grandes Opções do Plano

Ordem	Projeto	Ano	Proj. N.º	Ac. Sub. N.º	Rubrica	Designação	Classificação	Resp. Económica	Datas (mês-ano)		2017				Anos Seguintes			Modificação (H)		
									Início	Fim	Total		Financiamento Definido		2018	2019	2020		Outros	
											Dotação Atual (a) ¹ =(c)+(e)	Dotação Corrigida (b)=(a)-(f)	Dotação Atual (c)	Dotação Corrigida (d)						Financiamento Não Definido (g)
1	2.1	2002	66		02	07011002	DOS	01-2013	12-2020	1 000,00	100,00	1 000,00	100,00	1 000,00	1 000,00	1 000,00	1 000,00	-900,00		
																			-4 800,00	
1	2.1	2002	5025		02	020107	DOS	01-2013	12-2020	5 000,00	100,00	5 000,00	100,00	5 000,00	5 000,00	5 000,00	5 000,00	5 000,00	42 700,00	
1	2.1	2002	5028		02	020218	DOS	01-2013	12-2020	115 000,00	157 700,00	115 000,00	157 700,00	115 000,00	115 000,00	115 000,00	115 000,00	115 000,00	17 500,00	
1	2.1	2003	5004					04-2018	04-2018	50 000,00	67 500,00	50 000,00	67 500,00	50 000,00	50 000,00	50 000,00	50 000,00	50 000,00	1 500,00	
1	2.1	2003	5004	1				01-2013	12-2020	20 000,00	21 500,00	20 000,00	21 500,00	20 000,00	20 000,00	20 000,00	20 000,00	20 000,00	16 000,00	
1	2.1	2003	5004	2				01-2013	12-2020	30 000,00	48 000,00	30 000,00	48 000,00	30 000,00	30 000,00	30 000,00	30 000,00	30 000,00	41 200,00	
1	2.1	2003	5005	1				04-2018	04-2018	76 000,00	117 200,00	76 000,00	117 200,00	76 000,00	76 000,00	76 000,00	76 000,00	76 000,00	4 000,00	
1	2.1	2003	5005	2				01-2013	12-2020	2 000,00	6 000,00	2 000,00	6 000,00	2 000,00	2 000,00	2 000,00	2 000,00	2 000,00	38 000,00	
1	2.1	2003	5005	3				01-2013	12-2020	67 000,00	105 000,00	67 000,00	105 000,00	67 000,00	67 000,00	67 000,00	67 000,00	67 000,00	-400,00	
1	2.1	2003	5005	4				01-2013	12-2020	500,00	100,00	500,00	100,00	500,00	500,00	500,00	500,00	500,00	63 500,00	
1	2.1	2003	5005	5				01-2013	12-2020	6 000,00	6 000,00	6 000,00	6 000,00	6 000,00	6 000,00	6 000,00	6 000,00	6 000,00	-400,00	
1	2.1	2003	5008					01-2013	12-2020	500,00	100,00	500,00	100,00	500,00	500,00	500,00	500,00	500,00	63 500,00	
1	2.1	2003	5007					01-2013	12-2020	5 000,00	68 500,00	5 000,00	68 500,00	5 000,00	5 000,00	5 000,00	5 000,00	5 000,00	9 000,00	
1	2.1	2003	5008					01-2013	12-2020	5 000,00	14 000,00	5 000,00	14 000,00	5 000,00	5 000,00	5 000,00	5 000,00	5 000,00	-5 000,00	
1	2.1	2008	2					01-2013	12-2020	17 000,00	12 000,00	17 000,00	12 000,00	17 000,00	17 000,00	17 000,00	17 000,00	17 000,00	-400,00	
1	2.1	2014	1					01-2014	12-2020	500,00	100,00	500,00	100,00	500,00	500,00	500,00	500,00	500,00	-400,00	
1	2.1	2015	5008					01-2015	12-2020	500,00	100,00	500,00	100,00	500,00	500,00	500,00	500,00	500,00	-400,00	
1	2.1	2017	4					01-2017	12-2018	500,00	100,00	500,00	100,00	500,00	500,00	500,00	500,00	500,00	-400,00	
2	1.1	2002	2					04-2018	04-2018	1 494 400,00	1 446 000,00	1 494 400,00	1 446 000,00	1 494 400,00	1 494 400,00	1 494 400,00	1 494 400,00	1 494 400,00	-48 400,00	
2	1.1	2008	2					01-2013	12-2020	27 500,00	27 200,00	27 500,00	27 200,00	27 500,00	27 500,00	27 500,00	27 500,00	27 500,00	-300,00	
2	1.1	2008	5004					01-2013	12-2020	2 000,00	100,00	2 000,00	100,00	2 000,00	2 000,00	2 000,00	2 000,00	2 000,00	-1 900,00	
2	1.1	2009	14					01-2013	12-2020	500,00	100,00	500,00	100,00	500,00	500,00	500,00	500,00	500,00	-400,00	
2	1.2	2002	5001					01-2013	12-2020	25 000,00	27 000,00	25 000,00	27 000,00	25 000,00	25 000,00	25 000,00	25 000,00	25 000,00	2 000,00	
2	1.2	2002	5002					04-2018	04-2018	318 000,00	373 700,00	318 000,00	373 700,00	318 000,00	318 000,00	318 000,00	318 000,00	318 000,00	35 700,00	
2	1.2	2002	5003					01-2013	12-2020	140 000,00	140 000,00	140 000,00	140 000,00	140 000,00	140 000,00	140 000,00	140 000,00	140 000,00	-1 400,00	
2	1.2	2002	5005					01-2013	12-2020	3 500,00	2 100,00	3 500,00	2 100,00	3 500,00	3 500,00	3 500,00	3 500,00	3 500,00	-4 000,00	
2	1.2	2007	9					01-2013	12-2020	15 000,00	11 000,00	15 000,00	11 000,00	15 000,00	15 000,00	15 000,00	15 000,00	15 000,00	4 800,00	
2	1.2	2007	10					01-2013	12-2020	20 000,00	24 800,00	20 000,00	24 800,00	20 000,00	20 000,00	20 000,00	20 000,00	20 000,00	22 000,00	
2	1.2	2007	5003					01-2013	12-2020	1 000,00	23 000,00	1 000,00	23 000,00	1 000,00	1 000,00	1 000,00	1 000,00	1 000,00	-600,00	
								01-2013	12-2020	15 000,00	4 000,00	15 000,00	4 000,00	15 000,00	15 000,00	15 000,00	15 000,00	15 000,00	-11 000,00	

MUNICÍPIO DE GAVIÃO

Ano: 2017
Alteração N.º: 13
Revisão N.º: 3

Modificações: GOP - Grandes Opções do Plano

Obj. Prog.	Projeto	Ano	N.º	Aç. Sub ec.	Designação	Rubrica	Classificação Org. Económica	Resp.	Data (mês-ano)	Despesa										Modificação (+/-)				
										Início		Fim		2017		Anos Seguintes			Outros					
										01-2013		12-2020		Total		Financiamento Definido		Financiamento Não Definido			2018	2019	2020	
										01-2013	12-2020	01-2013	12-2020	Dotação Atual (a)+(c)+(e)	Dotação Corrigida (b)-(d)-(f)	Dotação Atual (c)	Dotação Corrigida (d)	Financiamento Não Definido (g)						
2	1.2	2007	5004		Gaseão	02	02010202	CAUT	01-2013	12-2020	40 000,00	48 000,00	40 000,00	48 000,00	40 000,00	40 000,00	40 000,00	40 000,00	40 000,00	40 000,00	9 000,00			
2	1.2	2009	15		Releções Escolares	02	020225	CAUT	01-2013	12-2020	60 000,00	50 000,00	60 000,00	50 000,00	60 000,00	60 000,00	60 000,00	60 000,00	60 000,00	60 000,00	60 000,00	-10 000,00		
2	1.2	2010	5001		Apoio ao Plano de Visitas de Estado do Agrupamento Vertical de Gavião	02	040701	CAUT	01-2013	12-2020	6 000,00	5 000,00	6 000,00	5 000,00	6 000,00	6 000,00	6 000,00	6 000,00	6 000,00	6 000,00	6 000,00	-1 000,00		
2	1.2	2014	5007		Aquisição de Livros e de Material Escolar	02	020115	CAUT	01-2014	12-2020	10 000,00	2 500,00	10 000,00	2 500,00	10 000,00	10 000,00	10 000,00	10 000,00	10 000,00	10 000,00	10 000,00	10 000,00	-7 500,00	
2	1.2	2015	5001		Férias em Movimento - Centro de Férias e Tempos Livres Alvos	02	020118	CAUT	04-2018	04-2018	2 000,00	3 200,00	2 000,00	3 200,00	2 000,00	2 000,00	2 000,00	2 000,00	2 000,00	2 000,00	2 000,00	2 000,00	1 200,00	
2	1.2	2015	5001	1	Aquisição de Material de Apoio para Dinamização de Atividades	02	020121	CAUT	01-2015	12-2020	1 000,00	100,00	1 000,00	100,00	1 000,00	1 000,00	1 000,00	1 000,00	1 000,00	1 000,00	1 000,00	1 000,00	-900,00	
2	1.2	2015	5001	2	Aquisição de Serviços para dinamização de Atividades	02	020225	CAUT	01-2015	12-2020	1 000,00	3 100,00	1 000,00	3 100,00	1 000,00	1 000,00	1 000,00	1 000,00	1 000,00	1 000,00	1 000,00	1 000,00	2 100,00	
2	1.2	2016	5004		Rede de Promoção do Sucesso Educativo	02	020225	CAUT	01-2016	12-2020	1 000,00	100,00	1 000,00	100,00	1 000,00	1 000,00	1 000,00	1 000,00	1 000,00	1 000,00	1 000,00	1 000,00	-900,00	
2	1.2	2016	5005		Gavião Jovem - Férias Alvos	02	020225	CAUT	01-2016	12-2020	12 500,00	9 100,00	12 500,00	9 100,00	12 500,00	12 500,00	12 500,00	12 500,00	12 500,00	12 500,00	12 500,00	12 500,00	-3 400,00	
2	1.2	2017	18		Planos Integrados e Inovadores de Combate ao Insucesso Escolar	02	020225	CAUT	04-2018	04-2018	49 100,00	49 100,00	49 100,00	49 100,00	49 100,00	49 100,00	49 100,00	49 100,00	49 100,00	49 100,00	49 100,00	49 100,00	49 100,00	
2	1.2	2017	18	1	Aquisição de Equipamento	02	070115	CAUT	06-2017	12-2019	23 000,00	23 000,00	23 000,00	23 000,00	23 000,00	23 000,00	23 000,00	23 000,00	23 000,00	23 000,00	23 000,00	23 000,00	23 000,00	
2	1.2	2017	16	2	Aquisição de Bens	02	020121	CAUT	06-2017	12-2019	100,00	100,00	100,00	100,00	100,00	100,00	100,00	100,00	100,00	100,00	100,00	100,00	100,00	100,00
2	1.2	2017	16	3	Aquisição de Serviços	02	020225	CAUT	06-2017	12-2019	26 000,00	26 000,00	26 000,00	26 000,00	26 000,00	26 000,00	26 000,00	26 000,00	26 000,00	26 000,00	26 000,00	26 000,00	26 000,00	
2	1.2	2017	5001		Academia Jovem	02	020225	CAUT	01-2017	12-2018	1 000,00	500,00	1 000,00	500,00	1 000,00	1 000,00	1 000,00	1 000,00	1 000,00	1 000,00	1 000,00	1 000,00	1 000,00	-500,00
2	1.2	2017	5004		"Contamos com Todos" - Projeto Educativo de Prevenção do Abandono Escolar	02	020225	CAUT	01-2017	12-2020	10 000,00	100,00	10 000,00	100,00	10 000,00	10 000,00	10 000,00	10 000,00	10 000,00	10 000,00	10 000,00	10 000,00	10 000,00	-9 900,00
2	3.2	2008	5001		ACÇÃO SOCIAL	02	080802	CAUT	04-2018	04-2018	150 000,00	111 900,00	150 000,00	111 900,00	150 000,00	150 000,00	150 000,00	150 000,00	150 000,00	150 000,00	150 000,00	150 000,00	150 000,00	-38 100,00
2	3.2	2012	5003		Apoio à Habitação e à Habitação	02	080802	CAUT	01-2013	12-2020	30 000,00	34 000,00	30 000,00	34 000,00	30 000,00	30 000,00	30 000,00	30 000,00	30 000,00	30 000,00	30 000,00	30 000,00	30 000,00	4 000,00
2	3.2	2015	5002		Ocupação Municipal Temporária de Jovens	02	040802	CAUT	08-2013	12-2020	30 000,00	32 600,00	30 000,00	32 600,00	30 000,00	30 000,00	30 000,00	30 000,00	30 000,00	30 000,00	30 000,00	30 000,00	30 000,00	2 600,00
2	3.2	2015	5002	1	Centro Social de Baker	02	080701	CAUT	01-2015	12-2020	25 000,00	45 300,00	25 000,00	45 300,00	25 000,00	25 000,00	25 000,00	25 000,00	25 000,00	25 000,00	25 000,00	25 000,00	25 000,00	-20 300,00
2	3.2	2015	5002	2	Centro Social de Margem	02	080701	CAUT	01-2015	12-2020	25 000,00	12 600,00	25 000,00	12 600,00	25 000,00	25 000,00	25 000,00	25 000,00	25 000,00	25 000,00	25 000,00	25 000,00	25 000,00	-12 400,00
2	3.2	2015	5002	3	Santa Casa de Misericórdia de Gavião	02	080701	CAUT	01-2015	12-2020	40 000,00	20 100,00	40 000,00	20 100,00	40 000,00	40 000,00	40 000,00	40 000,00	40 000,00	40 000,00	40 000,00	40 000,00	40 000,00	-19 900,00
2	4.1				HABITAÇÃO	02	080701	CAUT	04-2018	04-2018	51 500,00	64 600,00	51 500,00	64 600,00	51 500,00	51 500,00	51 500,00	51 500,00	51 500,00	51 500,00	51 500,00	51 500,00	51 500,00	17 100,00
2	4.1	2002	12		Loteamentos Urbanos	02	070101	DCS	04-2018	04-2018	2 000,00	200,00	2 000,00	200,00	2 000,00	2 000,00	2 000,00	2 000,00	2 000,00	2 000,00	2 000,00	2 000,00	2 000,00	-1 800,00
2	4.1	2002	12	1	Aquisição de Terrenos	02	070101	DCS	01-2013	12-2020	1 000,00	100,00	1 000,00	100,00	1 000,00	1 000,00	1 000,00	1 000,00	1 000,00	1 000,00	1 000,00	1 000,00	1 000,00	-900,00
2	4.1	2002	12	2	Infra-Estruturas	02	07010413	DCS	01-2013	12-2020	1 000,00	100,00	1 000,00	100,00	1 000,00	1 000,00	1 000,00	1 000,00	1 000,00	1 000,00	1 000,00	1 000,00	1 000,00	-900,00
2	4.1	2002	13		Habitação Social	02	070101	DCS	04-2018	04-2018	4 000,00	29 800,00	4 000,00	29 800,00	4 000,00	4 000,00	4 000,00	4 000,00	4 000,00	4 000,00	4 000,00	4 000,00	4 000,00	25 800,00
2	4.1	2002	13	1	Aquisição de Terrenos	02	070101	DCS	01-2013	12-2020	1 000,00	100,00	1 000,00	100,00	1 000,00	1 000,00	1 000,00	1 000,00	1 000,00	1 000,00	1 000,00	1 000,00	1 000,00	-900,00
2	4.1	2002	13	2	Reabilitação	02	07010201	DCS	01-2013	12-2020	1 000,00	29 500,00	1 000,00	29 500,00	1 000,00	1 000,00	1 000,00	1 000,00	1 000,00	1 000,00	1 000,00	1 000,00	1 000,00	28 500,00
2	4.1	2002	13	3	Aquisição de Edifícios	02	07010307	DCS	01-2013	12-2020	1 000,00	100,00	1 000,00	100,00	1 000,00	1 000,00	1 000,00	1 000,00	1 000,00	1 000,00	1 000,00	1 000,00	1 000,00	-900,00
2	4.1	2002	13	4	Construção	02	07010201	DCS	01-2013	12-2020	1 000,00	100,00	1 000,00	100,00	1 000,00	1 000,00	1 000,00	1 000,00	1 000,00	1 000,00	1 000,00	1 000,00	1 000,00	-900,00
2	4.1	2006	2		Ereção de Infra-Estruturas do Loteamento de Gavião	02	07030313	DCS	01-2013	12-2020	45 000,00	38 500,00	45 000,00	38 500,00	45 000,00	45 000,00	45 000,00	45 000,00	45 000,00	45 000,00	45 000,00	45 000,00	45 000,00	-6 500,00

MUNICIPIO DE GAVIÃO

Ano: 2017
 Alteração N.º: 13
 Revisão N.º: 3

Modificações: GOP - Grandes Opções do Plano

Obj. Prog	Projeto	Ac. Sub	Ac. N.º	Designação	Classificação	Resp.	Datas (mês-ano)		Total	2017			Anos Seguintes			Modificação (+/-)					
							Org. Económica	Início		Fim	Financiamento Definido		Financiamento		2018		2019	2020	Outros		
											Dotação Atual (b)^(c)+(e)	Dotação Comprometida (b)-(e)+(f)	Dotação Atual (c)	Dotação Comprometida (d)						Não Definido (e)	
																				2017	2018
2	4.4	2003	4	Aquisição e Reparação de Redes Domésticas	02	07010407	DOS	01-2013	12-2020	5 000,00	2 000,00	5 000,00	5 000,00	5 000,00	5 000,00	-3 000,00					
2	4.4	2010	11	Sistema Público de Distribuição de Água ao Loteamento Industrial de Gavião, Complexo Desportivo do Salgueirinho e rede de rega	02	07010407	DOS	01-2013	12-2020	1 000,00		1 000,00		1 000,00	1 000,00	-1 000,00					
2	4.4	2013	4	Renovação da Rede em Balsa de Cadizaz/Alamal	02	07010407	DOS	01-2013	12-2020	10 000,00	100,00	10 000,00	100,00	1 000,00	1 000,00	-9 900,00					
2	4.4	2013	5	Grande Reparação de Equipamento de Transporte	02	07010602	DOS	01-2013	12-2020	10 000,00	100,00	10 000,00	100,00	10 000,00	10 000,00	-9 900,00					
2	4.4	2014	15	Elaboração do Estudo do Planeamento da Protecção da Captação de Água e Abastecimento para consumo humano	02	07010413	DOS	01-2014	12-2020	1 000,00	100,00	1 000,00	100,00	1 000,00	1 000,00	-900,00					
2	4.4	2016	10	CUA - Ciclo Urbano da Água	02	020225	DOS	01-2016	12-2020	2 500,00	21 000,00	2 500,00	21 000,00	5 120,00	18 500,00						
2	4.4	2017	2	Aquisição de Equipamento de Transporte	02	07010602	DOS	01-2017	12-2020	30 000,00	100,00	30 000,00	100,00	1 000,00	1 000,00	-29 900,00					
2	4.5			RESÍDUOS SÓLIDOS				04-2018	04-2018	41 500,00	15 100,00	41 500,00	15 100,00	20 000,00	20 000,00	-26 400,00					
2	4.5	2002	35	Aquisição de Equipamento de Recolha de Lixo	02	07011001	DOS	01-2013	12-2020	40 000,00	15 000,00	40 000,00	15 000,00	20 000,00	20 000,00	-25 000,00					
2	4.5	2015	5004	Campanha de Sensibilização de Protecção do Meio Ambiente	02	020217	DOS	01-2015	12-2020	1 500,00	100,00	1 500,00	100,00			-1 400,00					
2	4.6			PROTECÇÃO DO MEIO AMBIENTE CONSERVAÇÃO DA NATUREZA				04-2018	04-2018	33 000,00	32 100,00	33 000,00	32 100,00	31 000,00	27 800,00	-900,00					
2	4.6	2004	1	Aquisição de Terrenos para Cemitério	02	070101	DOS	01-2013	12-2020	1 000,00	100,00	1 000,00	100,00	1 000,00	1 000,00	-900,00					
2	4.6	2006	5	Aquisição de Equipamento de Cemitérios	02	07010413	DOS	01-2013	12-2020	500,00	100,00	500,00	100,00	500,00	500,00	-400,00					
2	4.6	2012	2	Quinta do Alamal - Aquisição de Equipamento	02	07011002	DOS	01-2013	12-2020	5 000,00	3 500,00	5 000,00	3 500,00	5 000,00	5 000,00	-1 500,00					
2	4.6	2012	4	Quinta do Alamal - Zona de Lazer	02	07010413	DOS	01-2013	12-2020	5 000,00	4 700,00	5 000,00	4 700,00	5 000,00	5 000,00	-300,00					
2	4.6	2014	11	Reconstrução do Passeio do Alamal	02	07010413	DOS	01-2014	12-2020	1 000,00	2 500,00	1 000,00	2 500,00	1 000,00	1 000,00	1 500,00					
2	4.6	2015	4	Remodelação de Pousada do Alamal	02	07010302	DOS	01-2015	12-2020	1 000,00	100,00	1 000,00	100,00	1 000,00	1 000,00	-900,00					
2	4.6	2015	5	Aquisição de Equipamento para Pousada do Alamal	02	07010413	DOS	01-2015	12-2020	5 000,00	4 100,00	5 000,00	4 100,00	5 000,00	5 000,00	-900,00					
2	4.6	2015	6	Dinamização/Manutenção do Centro de Observação Avifauna no Queiro	02	07030313	DOS	01-2015	12-2020	2 000,00	100,00	2 000,00	100,00	2 000,00	2 000,00	-1 900,00					
2	4.6	2015	7	Manutenção dos Percursos Pedestres PRL1, PRL2, PRL3 e PRL4	02	07030313	DOS	01-2015	12-2020	5 000,00	16 200,00	5 000,00	16 200,00	5 000,00	5 000,00	11 200,00					
2	4.6	2016	5003	Alentejo Free Nature II	02	020225	OAUT	01-2016	12-2020	500,00	100,00	500,00	100,00	500,00	500,00	-400,00					
2	4.6	2017	6	Promoveer	02	070115	DOS	01-2017	12-2019	200,00	200,00	200,00	200,00	200,00	200,00						
2	4.6	2017	7	Corredores da Biodiversidade	02	070115	DOS	01-2017	12-2020	1 800,00	300,00	1 800,00	300,00	1 800,00	1 800,00	-1 500,00					
2	4.6	2017	8	Gestão, Dinamização, Condicionamento e Avaliação de Consórcio de ESC de Provera Irronhon	02	070115	DOS	01-2017	12-2018	5 000,00	100,00	5 000,00	100,00	3 000,00		-4 900,00					
2	5.1			CULTURA				04-2018	04-2018	346 100,00	555 700,00	346 100,00	555 700,00	317 600,00	313 600,00	269 600,00					
2	5.1	2002	4	Aquisição e Grande Reparação de Equipamento Cultural	02	07011002	OAUT	01-2013	12-2020	20 000,00	10 000,00	20 000,00	10 000,00	20 000,00	20 000,00	-10 000,00					
2	5.1	2002	5	Biblioteca Municipal				04-2018	04-2018	4 500,00	400,00	4 500,00	400,00	4 500,00	4 500,00	-4 100,00					
2	5.1	2002	5	Aquisição de Fundos	02	07011002	OAUT	01-2013	12-2020	2 000,00	100,00	2 000,00	100,00	2 000,00	2 000,00	-1 900,00					
2	5.1	2002	5	Actividades de Dinamização				04-2018	04-2018	2 500,00	300,00	2 500,00	300,00	2 500,00	2 500,00	-2 200,00					
2	5.1	2002	5	Aquisição de material de apoio às actividades de dinamização	02	020121	OAUT	01-2013	12-2020	1 500,00	100,00	1 500,00	100,00	1 500,00	1 500,00	-1 400,00					

MUNICÍPIO DE GAVIÃO

Modificações: GOP - Grandes Opções do Plano

Ano: 2017
 Alteração N.º: 13
 Revisão N.º: 3

Ordem	Projeto	Ac. Sub	Rubrica	Designação	Classificação	Resp.	Data (mês-ano)	Despesa										Modificação (+/-)						
								Org. Económica	Início	Fim	2017		Anos Seguintes			Financiamento Não Definido (e)	Outros							
											Total		2018	2019	2020									
											Dotação Atual (b)^(c)+(e)	Dotação Corrigida (b)^(a)+(f)							Dotação Atual (c)	Dotação Comprometida (d)				
2	5.1	2002	5	5001	2	020225	CAUT	01-2013	12-2020	02	020225	CAUT	01-2013	12-2020	100,00	100,00	500,00	500,00	500,00	500,00	-400,00			
2	5.1	2002	5	5001	3	020115	CAUT	01-2013	12-2020	02	020115	CAUT	01-2013	12-2020	100,00	100,00	500,00	500,00	500,00	500,00	500,00	-400,00		
2	5.1	2002	50		02	07010307	DOS	01-2013	12-2020	02	07010307	DOS	01-2013	12-2020	100,00	100,00	100,00	100,00	500,00	500,00	500,00	500,00	-800,00	
2	5.1	2002	5008		02	040701	CAUT	01-2013	12-2020	02	040701	CAUT	01-2013	12-2020	400,00	490,00	400,00	490,00	400,00	400,00	400,00	400,00	900,00	
2	5.1	2002	5007		02	04-2018	04-2018	04-2018	04-2018	02	04-2018	04-2018	04-2018	04-2018	145000,00	145000,00	120000,00	120000,00	120000,00	120000,00	120000,00	120000,00	25000,00	
2	5.1	2002	5007	1	02	020121	CAUT	01-2013	12-2020	02	020121	CAUT	01-2013	12-2020	10000,00	3000,00	10000,00	3000,00	10000,00	10000,00	10000,00	10000,00	-8000,00	
2	5.1	2002	5007	2	02	020225	CAUT	01-2013	12-2020	02	020225	CAUT	01-2013	12-2020	110000,00	142100,00	110000,00	142100,00	110000,00	110000,00	110000,00	110000,00	32100,00	
2	5.1	2008	5008		02	020225	CAUT	01-2013	12-2020	02	020225	CAUT	01-2013	12-2020	20000,00	20200,00	20000,00	20200,00	20000,00	20000,00	20000,00	20000,00	200,00	
2	5.1	2007	12		02	07010307	CAUT	07-2013	12-2020	02	07010307	CAUT	07-2013	12-2020	100,00	100,00	1000,00	100,00	1000,00	1000,00	1000,00	1000,00	-900,00	
2	5.1	2007	13		02	070112	CAUT	07-2013	12-2020	02	070112	CAUT	07-2013	12-2020	100,00	100,00	1000,00	100,00	1000,00	1000,00	1000,00	1000,00	-900,00	
2	5.1	2007	5001		02	020120	CAUT	01-2013	12-2020	02	020120	CAUT	01-2013	12-2020	5000,00	100,00	5000,00	100,00	5000,00	5000,00	5000,00	5000,00	-4000,00	
2	5.1	2008	13		02	07010307	DOS	01-2013	12-2020	02	07010307	DOS	01-2013	12-2020	1000,00	4500,00	1000,00	4500,00	1000,00	1000,00	1000,00	1000,00	3500,00	
2	5.1	2009	17		02	020225	DOS	01-2013	12-2020	02	020225	DOS	01-2013	12-2020	30000,00	28700,00	30000,00	28700,00	30000,00	30000,00	30000,00	30000,00	-3000,00	
2	5.1	2011	6		02	07010413	DOS	01-2013	12-2020	02	07010413	DOS	01-2013	12-2020	5000,00	4200,00	5000,00	4200,00	5000,00	5000,00	5000,00	5000,00	-800,00	
2	5.1	2014	4		02	07010307	DOS	01-2014	12-2020	02	07010307	DOS	01-2014	12-2020	500,00	100,00	500,00	100,00	500,00	500,00	500,00	500,00	-400,00	
2	5.1	2014	13		02	07010307	DOS	01-2014	12-2020	02	07010307	DOS	01-2014	12-2020	500,00	100,00	500,00	100,00	500,00	500,00	500,00	500,00	-400,00	
2	5.1	2014	5008		02	020225	CAUT	01-2014	12-2020	02	020225	CAUT	01-2014	12-2020	2500,00	12000,00	2500,00	12000,00	2500,00	2500,00	2500,00	2500,00	9500,00	
2	5.1	2015	1		02	07010401	DOS	01-2015	12-2020	02	07010401	DOS	01-2015	12-2020	20000,00	9500,00	20000,00	9500,00	20000,00	20000,00	20000,00	20000,00	-10500,00	
2	5.1	2015	5003		02	020225	CAUT	01-2015	12-2020	02	020225	CAUT	01-2015	12-2020	30000,00	60000,00	30000,00	60000,00	30000,00	30000,00	30000,00	30000,00	30000,00	
2	5.1	2015	5009		02	020225	CAUT	01-2015	12-2020	02	020225	CAUT	01-2015	12-2020	100,00	100,00	100,00	100,00	100,00	100,00	100,00	100,00	30000,00	
2	5.1	2016	16		02	070115	DOS	01-2016	12-2020	02	070115	DOS	01-2016	12-2020	25000,00	100,00	25000,00	100,00	25000,00	25000,00	25000,00	25000,00	-24000,00	
2	5.1	2017	13		02	07010307	CAUT	02-2017	12-2017	02	07010307	CAUT	02-2017	12-2017	200000,00	200000,00	200000,00	200000,00	200000,00	200000,00	200000,00	200000,00	200000,00	
2	5.1	2017	5003		02	020225	CAUT	01-2017	12-2020	02	020225	CAUT	01-2017	12-2020	10000,00	12500,00	10000,00	12500,00	10000,00	10000,00	10000,00	10000,00	2500,00	
2	5.2				02	07010406	DOS	01-2013	12-2020	02	07010406	DOS	01-2013	12-2020	161000,00	167600,00	161000,00	167600,00	161000,00	161000,00	161000,00	161000,00	8000,00	
2	5.2	2002	6		02	07010406	DOS	01-2013	12-2020	02	07010406	DOS	01-2013	12-2020	15000,00	100,00	15000,00	100,00	15000,00	15000,00	15000,00	15000,00	-14000,00	
2	5.2	2002	10		02	070101	DOS	01-2013	12-2020	02	070101	DOS	01-2013	12-2020	500,00	100,00	500,00	100,00	500,00	500,00	500,00	500,00	-400,00	
2	5.2	2002	5013		02	060701	CAUT	01-2013	12-2020	02	060701	CAUT	01-2013	12-2020	30000,00	33500,00	30000,00	33500,00	30000,00	30000,00	30000,00	30000,00	3500,00	
2	5.2	2002	5014		02	040701	CAUT	01-2013	12-2020	02	040701	CAUT	01-2013	12-2020	50000,00	88000,00	50000,00	68000,00	50000,00	50000,00	50000,00	50000,00	18000,00	
2	5.2	2007	6		02	07010406	DOS	01-2013	12-2020	02	07010406	DOS	01-2013	12-2020	1000,00	15400,00	1000,00	15400,00	1000,00	1000,00	1000,00	1000,00	1400,00	
2	5.2	2014	9		02	07010406	DOS																	

MUNICÍPIO DE GAVIÃO

Modificações: GOP - Grandes Opções do Plano

Ano: 2017
Alteração N.º: 13
Revisão N.º: 3

Ordem	Projeto	Ano	Sub-projeto	Rubrica	Designação	Classificação	Resp.	Datas (mês-ano)		2017		Anos Seguintes			Modificação (+/-)	
								Org. Económica	Início	Fim	Total		Financiamento			
											Dotação Atual (b)+(c)+(e)	Dotação Corrigida (b)+(a)+(f)	Financiamento Definido			Financiamento Não Definido (g)
													Dotação Atual (c)	Dotação Corrigida (d)		
2	5.2	2016	5001	Desporto Interparcelar na Região do Alto Alentejo	02	0207225	DAUT	01-2016	12-2020	500,00	500,00	500,00	500,00	500,00	2 000,00	
2	5.2	2016	5002	Jogos do Norte Alentejano	02	0207225	DAUT	01-2016	12-2020	6 500,00	6 500,00	6 500,00	6 500,00	6 500,00	-16 100,00	
2	5.3			OUTRAS ACTIVIDADES CÍVICAS E RELIGIOSAS												
2	5.3	2013	5003	Apoio a Casas Murtas	02	080701	DAUT	01-2014	12-2020	19 000,00	2 900,00	2 900,00	10 000,00	10 000,00	-14 500,00	
2	5.3	2013	5004	Fábrica da Igreja Paroquial da Freguesia de Gavião	02	080701	DAUT	01-2013	12-2020	1 000,00	100,00	100,00	1 000,00	1 000,00	-900,00	
2	5.3	2013	5007	Fábrica da Igreja Paroquial da Freguesia de Comenda	02	080701	DAUT	01-2013	12-2020	1 000,00	100,00	100,00	1 000,00	1 000,00	-900,00	
2	5.3	2013	5008	Fábrica da Igreja Paroquial da Freguesia de Beja	02	080701	DAUT	01-2013	12-2020	1 000,00	2 100,00	2 100,00	1 000,00	1 000,00	1 100,00	
2	5.3	2014	5001	Fábrica da Igreja Paroquial da Freguesia de Margem	02	080701	DAUT	01-2014	12-2020	1 000,00	100,00	100,00	1 000,00	1 000,00	-900,00	
3	1.0			FUNÇÕES ECONÓMICAS												
3	1.0	2005	15	AGRICULTURA, PECUÁRIA, SILVICULTURA, CAÇA E PESCA												
3	1.0	2005	15	Operações de Silvicultura Preventiva	02	07010413	DGS	01-2013	12-2020	1 000,00	100,00	100,00	1 000,00	1 000,00	-900,00	
3	1.0	2005	16	Ações de Silvicultura	02	07010413	DGS	01-2013	12-2020	1 000,00	100,00	100,00	1 000,00	1 000,00	-900,00	
3	1.0	2005	18	Infra-Estruturas Florestais	02	07010413	DGS	01-2013	12-2020	9 000,00	9 000,00	9 000,00	1 000,00	1 000,00	8 000,00	
3	1.0	2005	18	Rede Valia - Beneficência e Manutenção	02	07010413	DGS	01-2013	12-2020	1 000,00	9 000,00	9 000,00	1 000,00	1 000,00	8 000,00	
3	1.0	2005	18	Deteção e Intervenção em Situações de Incêndio	02	07010413	DGS	01-2013	12-2020	27 000,00	25 100,00	25 100,00	27 000,00	27 000,00	-1 900,00	
3	1.0	2005	18	Combustível do Equipamento de Transporte	02	07010413	DGS	01-2013	12-2020	20 000,00	25 000,00	25 000,00	20 000,00	20 000,00	5 000,00	
3	1.0	2005	18	Conservação e Reparação do Equipamento de Transporte	02	020203	DGS	01-2013	12-2020	7 000,00	100,00	100,00	7 000,00	7 000,00	-6 900,00	
3	1.0	2006	17	Novos Regadios Colectivos e Beneficência de Regadios Tradicionais												
3	1.0	2006	17	Manutenção e Beneficência de Regadios Tradicionais	02	07010413	DAUT	01-2013	12-2020	1 000,00	100,00	100,00	1 000,00	1 000,00	-900,00	
3	1.0	2015	16	Manutenção e Recuperação de Galerias Rápicas da Ribeira de Ameia-Cova	02	07010413	GTF	01-2015	12-2020	500,00	100,00	100,00	500,00	500,00	-400,00	
3	1.0	2015	18	Manutenção e Recuperação de Galerias Rápicas da Ribeira de Margem	02	07010413	GTF	01-2015	12-2020	500,00	15 700,00	15 700,00	500,00	500,00	15 200,00	
3	1.0	2015	19	Manutenção e Recuperação de Galerias Rápicas da Ribeira de São Barbotim	02	07010413	GTF	01-2015	12-2020	500,00	100,00	100,00	500,00	500,00	-400,00	
3	1.0	2015	20	Manutenção e Recuperação de Galerias Rápicas da Ribeira da Verdade	02	07010413	GTF	01-2015	12-2020	500,00	2 600,00	2 600,00	500,00	500,00	2 100,00	
3	1.0	2016	19	Protecção da Floresta Contra Agentes Bióticos e Abióticos	02	07030308	DGS	01-2016	12-2020	590 000,00	647 200,00	647 200,00	219 000,00	219 000,00	57 200,00	
3	1.0	2016	19	PMDFCI - Rede Secundária de Faixa de Gestão de Combustíveis	02	07030308	DGS	01-2016	12-2020	506 000,00	564 100,00	564 100,00	191 000,00	191 000,00	58 100,00	
3	1.0	2016	19	PMDFCI - Rede Secundária de Faixa de Gestão de Combustíveis na Freguesia de Comenda e Açólia	02	07030308	DGS	01-2017	12-2020	84 000,00	104 000,00	104 000,00	28 000,00	28 000,00	20 000,00	
3	1.0	2016	19	PMDFCI - Rede Secundária de Faixa de Gestão de Combustíveis na Freguesia de Margem	02	07030308	DGS	01-2017	12-2020	278 000,00	295 500,00	295 500,00	83 000,00	83 000,00	17 500,00	
3	1.0	2016	19	PMDFCI - Rede Secundária de Faixa de Gestão de Combustíveis na Freguesia de Comenda	02	07030308	DGS	01-2017	12-2020	144 000,00	164 600,00	164 600,00	70 000,00	70 000,00	20 600,00	
3	1.0	2016	19	PMDFCI - Rede de Pontos de Água	02	07010413	DGS	01-2016	12-2020	84 000,00	100,00	100,00	28 000,00	28 000,00	-600,00	
3	1.0	2016	19	INDÚSTRIA E ENERGIA												
3	1.0	2016	19	INDÚSTRIA E ENERGIA	02	07010413	DGS	01-2016	12-2020	218 100,00	84 500,00	84 500,00	98 500,00	98 500,00	-131 600,00	

MUNICÍPIO DE GAVIÃO

Modificações: GOP - Grandes Opções do Plano

Ano: 2017
Alteração N.º: 1.3
Revisão N.º: 3

Obj. Prog	Projeto	Ano	A.C. Sub. et.	Rubrica	Designação	Classificação	Resp.	Datas (mês-ano)		2017			Anos Seguintes			Modificação (+/-)				
								Org. Económica	Inicio	Fim	Total		Financiamento Definido		Financiamento Não Definido (e)		2018	2019	2020	Outros
											Dotação Atual (a)=(c)+(e)	Dotação Corrigida (b)=(a)+(f)	Dotação Atual (c)	Dotação Corrigida (d)						
3	2.0	2002	46		Ampliação e Remodelação da Rede Pública	02 07010404	DOS	01-2013	12-2020	100,00	100,00	100,00	100,00	10 000,00	10 000,00	10 000,00	10 000,00	-9 900,00		
3	2.0	2002	5027		Sistema de Incentivos ao Desenvolvimento Industrial	02 060102	CAUT	01-2013	12-2020	100,00	100,00	100,00	100,00	1 000,00	1 000,00	1 000,00	1 000,00	1 000,00	-900,00	
3	2.0	2008	14		Aquisição de Terrenos	02 070101	DOS	01-2013	12-2020	100,00	100,00	100,00	100,00	1 000,00	1 000,00	1 000,00	1 000,00	1 000,00	-900,00	
3	2.0	2010	5		ILUPUB	02 07010404	DOS	01-2013	12-2020	5 500,00	100,00	5 500,00	100,00	10 000,00	10 000,00	12 000,00	10 000,00	12 000,00	-5 400,00	
3	2.0	2010	6		COZ	02 07011002	DOS	01-2013	12-2020	100,00	100,00	100,00	100,00	100,00	100,00	100,00	100,00	100,00	-400,00	
3	2.0	2010	7		RETAILER #	02 070115	DOS	01-2013	12-2020	500,00	100,00	500,00	100,00	500,00	500,00	500,00	500,00	500,00	-400,00	
3	2.0	2012	5		Infraestruturas Loteamento Industrial de Gavião	02 07010413	DOS	01-2013	12-2020	20 000,00	38 000,00	20 000,00	38 000,00	20 000,00	20 000,00	20 000,00	20 000,00	20 000,00	18 000,00	
3	2.0	2015	9		Construção de Edifício para fixação de Ninho de Empresas	02 07010201	DOS	01-2015	12-2020	60 000,00	100,00	60 000,00	100,00	60 000,00	50 000,00	50 000,00	50 000,00	50 000,00	-59 900,00	
3	2.0	2015	11		Ilupub 2 - Eficiência Energética na Iluminação Pública	02 07010404	DOS	01-2015	12-2020	5 500,00	100,00	5 500,00	100,00	5 500,00	12 000,00	12 000,00	12 000,00	12 000,00	-5 400,00	
3	2.0	2015	12		Ampliação e remodelação da rede IP (Energia Eléctrica)	02 07010404	DOS	01-2015	12-2020	1 000,00	1 500,00	1 000,00	1 500,00	1 000,00	1 000,00	1 000,00	1 000,00	1 000,00	500,00	
3	2.0	2015	14		Divulgação/Captação de Empresas para Concelho	02 070115	CAUT	01-2015	12-2020	2 000,00	100,00	2 000,00	100,00	2 000,00	2 000,00	2 000,00	2 000,00	2 000,00	-1 900,00	
3	2.0	2016	7		EDIPub - Eficiência Energética em Edifícios Públicos	02 07010413	DOS	01-2016	12-2020	11 500,00	100,00	11 500,00	100,00	11 500,00	37 000,00	37 000,00	1 000,00	1 000,00	-11 400,00	
3	2.0	2016	13		Eficiência Energética	02 070115	DOS	01-2016	12-2020	100 000,00	18 000,00	100 000,00	18 000,00	100 000,00	1 000,00	1 000,00	1 000,00	1 000,00	-84 000,00	
3	2.0	2017	14		Melhoria do Comportamento Térmico e Eficiência Energética na Infra-Estrutura da Piscina Coberta de Gavião	02 070115	DOS	01-2017	12-2018	28 000,00	28 000,00	28 000,00	28 000,00	28 000,00	28 000,00	28 000,00	28 000,00	28 000,00	28 000,00	
3	3.1				TRANSPORTES RODOVIARIOS					401 000,00	371 800,00	401 000,00	371 800,00	551 000,00	151 000,00	102 000,00	102 000,00	-29 200,00		
3	3.1	2002	59		Beneficência e Conservação de Vias	02 07030308	DOS	01-2013	12-2020	40 000,00	40 000,00	40 000,00	40 000,00	40 000,00	40 000,00	40 000,00	40 000,00	40 000,00	40 000,00	
3	3.1	2002	61		Ordenamento de Tráfego e Tráfego	02 07010409	DOS	01-2013	12-2020	12 000,00	12 000,00	12 000,00	12 000,00	12 000,00	12 000,00	12 000,00	12 000,00	12 000,00	12 000,00	
3	3.1	2008	6		Aquisição de Terrenos	02 070101	CAUT	01-2013	12-2020	1 000,00	100,00	1 000,00	100,00	1 000,00	1 000,00	1 000,00	1 000,00	1 000,00	-900,00	
3	3.1	2014	5		Execução do Recreio do Tráfego na Rua 23 de Novembro e bico das Piscinas em Gavião	02 07030301	DOS	01-2014	12-2020	300 000,00	1 600,00	300 000,00	1 600,00	450 000,00	50 000,00	1 000,00	1 000,00	1 000,00	-298 400,00	
3	3.1	2015	15		Reaparelhamento de Vias e Arruamentos na Área do Concelho	02 07030301	DOS	01-2015	12-2020	100 000,00	318 100,00	100 000,00	318 100,00	100 000,00	100 000,00	100 000,00	100 000,00	100 000,00	218 100,00	
3	4.1				MERCADOS E FEIRAS					120 000,00	80 100,00	120 000,00	80 100,00	170 000,00	200 000,00	70 000,00	70 000,00	-39 900,00		
3	4.1	2014	7		Execução do Parque de Feiras e Mercados, Circuito de Manutenção de Vale Salgueiro	02 07010413	DOS	01-2014	12-2020	100 000,00	80 000,00	100 000,00	80 000,00	150 000,00	160 000,00	50 000,00	50 000,00	-20 000,00		
3	4.1	2014	8		Reabilitação do Mercado Municipal em Gavião	02 07010303	DOS	01-2014	12-2020	20 000,00	100,00	20 000,00	100,00	20 000,00	20 000,00	20 000,00	20 000,00	-19 900,00		
3	4.2				TURISMO					52 000,00	72 200,00	52 000,00	72 200,00	14 500,00	13 500,00	13 500,00	13 500,00	26 200,00		
3	4.2	2002	49		Aquisição de Terrenos	02 070101	CAUT	01-2013	12-2020	1 000,00	100,00	1 000,00	100,00	1 000,00	1 000,00	1 000,00	1 000,00	-900,00		
3	4.2	2015	6		Construção de Parque De Caravanismo	02 07010405	DOS	01-2015	12-2020	40 000,00	8 500,00	40 000,00	8 500,00	2 500,00	2 500,00	2 500,00	2 500,00	-31 500,00		
3	4.2	2015	5007		Divulgação Turística do Concelho	02 020217	CAUT	01-2015	12-2020	10 000,00	500,00	10 000,00	500,00	10 000,00	10 000,00	10 000,00	10 000,00	-9 500,00		
3	4.2	2017	15		Reabilitação de um conjunto de Casas do Bairro Troça em Belver	02 07010307	DOS	02-2017	12-2018	11 000,00	11 000,00	11 000,00	11 000,00	11 000,00	11 000,00	11 000,00	11 000,00	11 000,00		
3	4.2	2017	18		Rede WIFI Pública - Vila de Gavião e Praia do Alamil	02 070107	CAUT	09-2017	12-2017	52 000,00	52 000,00	52 000,00	52 000,00	52 000,00	52 000,00	52 000,00	52 000,00	52 000,00		
3	4.2	2017	5002		Alto Aterrojo Eventos	02 020225	CAUT	01-2017	12-2018	1 000,00	100,00	1 000,00	100,00	1 000,00	1 000,00	1 000,00	1 000,00	-900,00		
3	5.0				OUTRAS FUNÇÕES ECONÓMICAS					2 500,00	160,00	2 500,00	160,00	2 500,00	2 500,00	2 500,00	2 500,00	-2 480,00		
3	5.0	2008	5007		Fundo de Apoio ao Investimento das Micro-Empresas de Gavião	02 060102	CAUT	01-2013	12-2020	2 500,00	100,00	2 500,00	100,00	2 500,00	2 500,00	2 500,00	2 500,00	2 500,00	-2 480,00	

MUNICÍPIO DE GAVIÃO



17 - CONTRATAÇÃO ADMINISTRATIVA

CÓD. POCAL - PONTO 8.3.3

MUNICIPIO DE GAVIÃO

Situação dos Contratos

Ano: 2017
Até à data: 31/12/2017

(unidade: €)

Entidade	Assoc. para o Desenvolvimento de Ensaio Técnico	ANALISES	Objeto	Data	Valor total	Proc. Aquiesc.	Visto Trib. de Contas		Comport. na gerência		Pagamentos na gerência		Pagamentos acumulados	
							Nº de Reg.	Data	Trab. Normal	R. de Precip.	Trab. Normal	R. de Precip.	Trab. Normal	R. de Precip.
A. Logos - Assoc. para o Desenvolvimento de Ensaio Técnico		ANALISES		2017-11-24	388,68	Ajuste direto simplificado	2017-12-29	388,68	145,14	145,14	145,14	145,14	145,14	145,14
A. Logos - Assoc. para o Desenvolvimento de Ensaio Técnico		ANALISES		2014-12-01	6.356,84	Ajuste direto - Acordo quadro	2015-06-05	112,55	112,55	112,55	112,55	4.795,84	4.795,84	4.795,84
A. Logos - Assoc. para o Desenvolvimento de Ensaio Técnico		ANÁLISES ETAR'S Conceito		2017-05-28	2.610,06	Ajuste direto simplificado	2017-10-18	2.600,86	2.213,39	2.213,39	2.213,39	2.213,39	2.213,39	2.213,39
A. Logos - Assoc. para o Desenvolvimento de Ensaio Técnico		ANÁLISES de água		2017-02-09	2.587,83	Ajuste direto simplificado	2017-04-19	2.514,15	2.514,15	2.514,15	2.514,15	2.514,15	2.514,15	2.514,15
A. Logos - Assoc. para o Desenvolvimento de Ensaio Técnico		ANÁLISES qualidade de água		2017-11-24	24,60	Ajuste direto simplificado	2017-12-29	24,60	24,60	24,60	24,60	24,60	24,60	24,60
A. Logos - Assoc. para o Desenvolvimento de Ensaio Técnico		Decl. - Rob. Venda		2017-06-06	5.157,09	Ajuste direto simplificado	2017-08-11	5.157,09	3.527,00	3.527,00	3.527,00	3.527,00	3.527,00	3.527,00
A. Logos - Assoc. para o Desenvolvimento de Ensaio Técnico		ABOMADEIRAS - Unipessoal, Lda		2017-02-21	1.271,16	Ajuste direto simplificado	2017-03-20	1.271,16	1.271,16	1.271,16	1.271,16	1.271,16	1.271,16	1.271,16
ABRAMSOL - Instalações Especiais, Lda.		Reparação da caldeira do pavilhão escolar		2017-10-30	1.845,00	Contratação estadual	2017-11-06	1.845,00	1.845,00	1.845,00	1.845,00	1.845,00	1.845,00	1.845,00
ADEME - Agência para a energia		Certificado energético - Bombeiros		2017-10-30	268,14	Contratação estadual	2017-11-06	268,14	268,14	268,14	268,14	268,14	268,14	268,14
ADEME - Agência para a energia		PRÉ CERTIFICADO ENERGÉTICO		2017-10-30	3.074,80	Contratação estadual	2013-02-22	2.306,16	1.345,24	1.345,24	1.345,24	2.882,66	2.882,66	2.882,66
ADRAL S.A.		FAME		2013-01-31	300,00	Ajuste direto simplificado	2017-07-26	300,00	300,00	300,00	300,00	300,00	300,00	300,00
ADIA - Associação Independente para o Desenvolvimento Integrado Alparça		PEÇAS		2015-12-14	795,93	Ajuste direto simplificado	2017-02-23	795,93	795,93	795,93	795,93	795,93	795,93	795,93
ALBIPROGRESSO Comércio e Serviços de Máquinas Agrícolas e Automóveis, Lda.		Peças Retrosctravadora CASE		2016-12-16	106,14	Ajuste direto simplificado	2017-02-23	106,14	106,14	106,14	106,14	106,14	106,14	106,14
ALBIPROGRESSO Comércio e Serviços de Máquinas Agrícolas e Automóveis, Lda.		Peças para Retrosctravadora CASE		2017-03-07	436,54	Ajuste direto simplificado	2017-04-07	436,54	436,54	436,54	436,54	436,54	436,54	436,54
ALBIPROGRESSO Comércio e Serviços de Máquinas Agrícolas e Automóveis, Lda.		Peças para a retroscavadora CASE		2017-04-04	64,93	Ajuste direto simplificado	2017-05-19	64,93	64,93	64,93	64,93	64,93	64,93	64,93
ALBIPROGRESSO Comércio e Serviços de Máquinas Agrícolas e Automóveis, Lda.		Peças para o Clíndio		2017-09-29	1.079,12	Ajuste direto simplificado	2017-11-21	1.079,12	1.079,12	1.079,12	1.079,12	1.079,12	1.079,12	1.079,12
ALBIPROGRESSO Comércio e Serviços de Máquinas Agrícolas e Automóveis, Lda.		Reparação Retrosctravadora		2017-07-06	143,79	Ajuste direto simplificado	2017-09-19	143,79	143,79	143,79	143,79	143,79	143,79	143,79
ALBIPROGRESSO Comércio e Serviços de Máquinas Agrícolas e Automóveis, Lda.		Óleo Nerplore (Armatem)		2017-08-21	1.053,54	Ajuste direto simplificado	2017-11-21	1.053,54	1.053,54	1.053,54	1.053,54	1.053,54	1.053,54	1.053,54
ALUMINIOS BEXIGA, LDA.		Materiais de terralhão (Puradores...)		2017-06-21	1.820,40	Ajuste direto simplificado	2017-09-18	1.820,40	1.820,40	1.820,40	1.820,40	1.820,40	1.820,40	1.820,40
ALUMINIOS BEXIGA, LDA.		Materiais para reparação de portas		2017-02-15	412,05	Ajuste direto simplificado	2017-03-21	412,05	412,05	412,05	412,05	412,05	412,05	412,05
ALUMINIOS BEXIGA, LDA.		Porta / porta Garagem (Junta Bevel)		2017-03-21	1.599,00	Ajuste direto simplificado	2017-04-20	1.599,00	1.599,00	1.599,00	1.599,00	1.599,00	1.599,00	1.599,00
AMATOSCAR - Comércio Automóvel, S.A.		Peças para a vistora 09-BF-12		2017-02-21	171,84	Ajuste direto simplificado	2017-06-07	171,84	171,84	171,84	171,84	171,84	171,84	171,84
AMATOSCAR - Comércio Automóvel, S.A.		Revisão anual 21-HR-44		2017-05-17	416,21	Ajuste direto simplificado	2017-06-07	416,21	416,21	416,21	416,21	416,21	416,21	416,21
AMATOSCAR - Comércio Automóvel, S.A.		Revisão da vistora 21-HR-37		2017-03-30	603,92	Ajuste direto simplificado	2017-06-07	603,92	603,92	603,92	603,92	603,92	603,92	603,92
AMIBEX equipamentos, Lda		Materiais para saúde		2017-03-15	661,74	Ajuste direto simplificado	2017-06-06	571,30	571,30	571,30	571,30	571,30	571,30	571,30
AMOP LDA		Bancos modulares (Mamaf)		2017-09-27	1.107,00	Ajuste direto simplificado	2017-12-21	1.107,00	1.107,00	1.107,00	1.107,00	1.107,00	1.107,00	1.107,00
ANACOM - Autoridade Nacional de Comunicações		Nacional de Serviço móvel terrestre		2017-07-11	615,00	Contratação estadual	2017-10-10	615,00	615,00	615,00	615,00	615,00	615,00	615,00
APFLOGAV - Associação de Produtores Florestais do Município de Gavião		Consultoria		2017-02-10	3.062,70	Ajuste direto simplificado	2017-02-16	3.062,70	3.062,70	3.062,70	3.062,70	3.062,70	3.062,70	3.062,70

MUNICIPIO DE GAVIÃO

Situação dos Contratos

(unidade: €)

Ano: 2017
Até à data: 31/12/2017

Entidade	Objeto	Data	Valor total	Proc. Adjudicat.	Visto Trib. de Contas		Comprom. na gerência		Pagamentos na gerência		Pagamentos acumulados	
					Nº de Reg.	Data	Di 1º Pag.	Nº de Reg.	Data	Trab. Normal	R. de Precop.	Trab. a Mais
APFLOGAV - Associação de Produtores Florestais do Município de Gavião	Consultoria	2017-02-10	1 894,20	Ajuste direto simplificado	1 894,20	2017-02-16	1 894,20	1 894,20	1 894,20	1 894,20	1 894,20	1 894,20
APFLOGAV - Associação de Produtores Florestais do Município de Gavião	GESTÃO DE COMBUSTÍVEIS	2017-07-18	58 909,13	Ajuste direto	58 909,13	2017-03-30	58 909,12	58 909,12	58 909,12	58 909,12	58 909,12	58 909,12
ARTOM - Auto Rectificadora Tomarense, Peças (Corta Róvis)	Peças - Komatsu WB97	2017-06-06	76,28	Ajuste direto simplificado	76,28	2017-07-17	76,26	76,26	76,26	76,26	76,26	76,26
ARTOM - Auto Rectificadora Tomarense, Peças (Corta Róvis)	Peças - Komatsu WB97	2017-07-21	196,80	Ajuste direto simplificado	196,80	2017-03-20	196,80	196,80	196,80	196,80	196,80	196,80
ARTOM - Auto Rectificadora Tomarense, Recuperação de radiações	Recuperação de radiações	2017-06-31	1 228,77	Ajuste direto simplificado	1 228,77	2017-07-17	1 228,77	1 228,77	1 228,77	1 228,77	1 228,77	1 228,77
ARTOM - Auto Rectificadora Tomarense, Reparação de vistora 99-50-XU	Reparação de vistora 99-50-XU	2017-06-21	499,38	Ajuste direto simplificado	499,38	2017-09-19	499,38	499,38	499,38	499,38	499,38	499,38
ARTOM - Auto Rectificadora Tomarense, Reparação de peças (Cilindro)	Reparação de peças (Cilindro)	2017-11-10	18,45	Ajuste direto simplificado	18,45	2017-12-20	18,45	18,45	18,45	18,45	18,45	18,45
ARTOM - Auto Rectificadora Tomarense, Reparação na viaza 25-43-JT	Reparação na viaza 25-43-JT	2017-12-08	211,31	Ajuste direto simplificado	211,31	2017-12-29	211,31	211,31	211,31	211,31	211,31	211,31
ATM - Edições & Publicidade Lda. - Anuncio Ambar	Anuncio	2017-05-31	541,20	Ajuste direto simplificado	541,20	2017-06-29	541,20	541,20	541,20	541,20	541,20	541,20
AUDIOGEST - Ass. para Gestão e Distribuição de Direitos	Serviço prestado por autores	2017-08-04	528,92	Contratação estável	528,92	2017-08-08	528,92	528,92	528,92	528,92	528,92	528,92
Abbott Laboratório, Lda.	Direitos para autores	2017-08-11	827,05	Contratação estável	827,05	2017-08-19	827,05	827,05	827,05	827,05	827,05	827,05
Abrante Equipamentos Hoteleiros, Lda.	Materiais	2017-02-22	190,80	Ajuste direto simplificado	190,80	2017-05-22	190,80	190,80	190,80	190,80	190,80	190,80
Abrante Equipamentos Hoteleiros, Lda.	Bancada apo inox (EB Comenda)	2017-03-21	1 063,95	Ajuste direto simplificado	1 063,95	2017-06-13	1 063,95	1 063,95	1 063,95	1 063,95	1 063,95	1 063,95
Abrante Equipamentos Hoteleiros, Lda.	Electrodinâmicos (Cuiasque Béver)	2017-06-06	1 706,01	Ajuste direto simplificado	1 706,01	2017-08-22	1 706,01	1 706,01	1 706,01	1 706,01	1 706,01	1 706,01
Abrante Equipamentos Hoteleiros, Lda.	MESAS E CADEIRAS	2017-10-30	2 927,40	Ajuste direto simplificado	2 927,40	2017-12-22	2 927,40	2 927,40	2 927,40	2 927,40	2 927,40	2 927,40
Acedomia da Esgrima Histórica	Animação circense	2017-09-06	3 693,00	Ajuste direto simplificado	3 693,00	2017-09-14	3 693,00	3 693,00	3 693,00	3 693,00	3 693,00	3 693,00
Adriano Marques Paulo	Avença	2017-02-02	3 600,00	Ajuste direto simplificado	3 600,00	2017-02-24	3 600,00	3 600,00	3 600,00	3 600,00	3 600,00	3 600,00
Adriano Marques Paulo	Avença - Canteiro de limpeza	2017-07-06	3 000,00	Ajuste direto simplificado	3 000,00	2017-08-25	3 000,00	3 000,00	3 000,00	3 000,00	3 000,00	3 000,00
Adriano Marques Paulo Raimundo	Avença	2017-02-02	3 600,00	Ajuste direto simplificado	3 600,00	2017-02-23	3 600,00	3 600,00	3 600,00	3 600,00	3 600,00	3 600,00
Adriano Marques Paulo Raimundo	Avença - canteiro de limpeza	2017-07-06	3 000,00	Ajuste direto simplificado	3 000,00	2017-08-25	3 000,00	3 000,00	3 000,00	3 000,00	3 000,00	3 000,00
Advérbios e Provérbios, Lda	Publicação de 1/4 página	2016-11-28	147,60	Ajuste direto simplificado	147,60	2017-02-09	147,60	147,60	147,60	147,60	147,60	147,60
Advérbios e Provérbios, Lda	Publicidade	2016-12-28	159,90	Ajuste direto simplificado	159,90	2017-02-09	159,90	159,90	159,90	159,90	159,90	159,90
Alonso Miguel Vieira Marques	Guarda Castelo de Béver	2017-07-06	2 400,00	Ajuste direto simplificado	2 400,00	2017-09-21	2 400,00	2 400,00	2 400,00	2 400,00	2 400,00	2 400,00
Alonso Miguel Vieira Marques	Nadador Salvador (Almal)	2017-06-06	2 400,00	Ajuste direto simplificado	2 400,00	2017-06-14	2 400,00	2 400,00	2 400,00	2 400,00	2 400,00	2 400,00
AgroGavião - Produtos Agrícolas Unipessoal, Lda	Plástico Branco	2017-07-10	830,31	Ajuste direto simplificado	830,31	2017-09-22	728,80	728,80	728,80	728,80	728,80	728,80
AgroGavião - Produtos Agrícolas Unipessoal, Lda	Roles de mangueira 50m	2017-10-24	117,99	Ajuste direto simplificado	117,99	2017-12-12	118,00	118,00	118,00	118,00	118,00	118,00
Agrupamento de Escolas de Gavião	Refeições escolares	2017-02-27	149 532,55	Contratação estável	149 532,55	2013-04-09	25 844,56	25 126,08	83 827,23	25 126,08	83 827,23	83 827,23
Agência Portuguesa do Ambiente	TAXA DE RECURSOS HÍDRICOS	2013-01-31	750,00	Contratação estável	750,00	2013-04-08	536,28	459,95	459,95	1 133,62	1 133,62	1 133,62
Agência Portuguesa do Ambiente	Taxa Remov licenç utiliz.rec.hid.lúma Húlio	2017-06-22	1 262,40	Contratação estável	1 262,40	2017-10-26	1 262,40	1 262,40	1 262,40	1 262,40	1 262,40	1 262,40
Agência Regional de Energia e Ambiente do Norte Alentejano e Tejo	QUOTIZAÇÃO	2013-01-31	19 632,00	Contratação estável	19 632,00	2013-05-06	4 908,00	4 908,00	4 908,00	19 632,00	19 632,00	19 632,00
Aic - Associação de Informática da Região Centro	Fermeção SNC - AP	2017-09-19	150,00	Contratação estável	150,00	2017-09-26	150,00	150,00	150,00	150,00	150,00	150,00
Aic - Associação de Informática da Região Centro	Serviços de manutenção das aplicações AIC	2017-05-30	13 611,18	Contratação estável	13 611,18	2017-11-21	13 611,18	13 611,18	13 611,18	13 611,18	13 611,18	13 611,18

MUNICIPIO DE GAVIÃO

Ano: 2017
Até à data: 31/12/2017

(unidade: €)

Situação dos Contratos

Entidade	Objeto	Data	Valor total	Proc. Adjudica.	Visão Trib de Contas		Compront. na gerência		Pagamentos na gerência		Pagamentos acumulados	
					Nº de Reg.	Data	1º Pag.	2º Pag.	Trab. Normal	R. de Preços	Trab. a Mais	Total
Alma Azul - Produção e Divulgação de Atividades Culturais Unipessoal, Lda	Sessão - "A mulher na poesia -	2017-03-16	196,80	Ajuste direto simplificado	2017-04-05	196,80	196,80	196,80	196,80	196,80	196,80	196,80
Almeida & Seixas, Lda.	Itens para reposicionamento do armazém	2017-03-03	2.227,15	Ajuste direto simplificado	2017-04-19	2.220,29	2.220,29	2.220,29	2.220,29	2.220,29	2.220,29	2.220,29
Almeida & Seixas, Lda.	materiais de construção(vedação)-Cantos Agostinho	2017-06-21	1.081,43	Ajuste direto simplificado	2017-08-22	1.081,43	1.081,43	1.081,43	1.081,43	1.081,43	1.081,43	1.081,43
Ana Margarida Dias Pereira	.	2017-10-27	750,00	Ajuste direto simplificado	2017-12-06	750,00	750,00	750,00	750,00	750,00	750,00	750,00
Ana Margarida Gonçalves Teles	Prestação de serviço de limpeza	2017-09-11	1.671,00	Ajuste direto simplificado	2017-10-20	1.671,00	1.671,00	1.671,00	1.671,00	1.671,00	1.671,00	1.671,00
Antena Livre- Mediamon Comunicação Social,Lda.	Publicação de anúncio	2017-07-10	713,40	Ajuste direto simplificado	2017-08-24	713,40	713,40	713,40	713,40	713,40	713,40	713,40
António Bensaúde Dias	Reparação de máquina de alta pressão	2017-06-29	1.123,99	Ajuste direto simplificado	2017-08-16	1.123,99	1.123,99	1.123,99	1.123,99	1.123,99	1.123,99	1.123,99
Arts da Medalha, Lda	Medalhas	2017-03-16	9.409,50	Ajuste direto	2017-05-04	9.409,50	9.409,50	9.409,50	9.409,50	9.409,50	9.409,50	9.409,50
Artesanado Artes e Saberes de Maria da Terres de cometa		2017-05-11	121,34	Contratação excludida	2017-08-05	121,34	121,34	121,34	121,34	121,34	121,34	121,34
Associação L.Matos Guedes Marinho		2017-11-27	590,22	Ajuste direto	2017-12-22	590,22	590,22	590,22	590,22	590,22	590,22	590,22
Artur Filêncio & Filhos, AFF Equipamentos Desportivos, Lda	Manutenção dos revestidos sintéticos	2017-05-25	19.947,00	Ajuste direto	2017-08-29	19.947,00	19.947,00	19.947,00	19.947,00	19.947,00	19.947,00	19.947,00
Associação Companhia Livro	Animação Feira Medieval de Bever	2017-11-30	500,00	Contratação excludida	2017-11-30	500,00	500,00	500,00	500,00	500,00	500,00	500,00
Associação Nacional de Municípios Inscrições no congresso ANMP Portugueses		2013-01-31	21.090,00	Contratação excludida	2013-02-22	4.258,16	4.258,16	4.258,16	4.258,16	4.258,16	4.258,16	16.821,88
Associação Nacional de Municípios QUOTIZAÇÃO - 2013(2014)2015, 2016 E 2017 Portugueses		2016-09-05	12.454,81	Ajuste direto	2016-10-24	4.981,50	4.981,50	4.981,50	4.981,50	4.981,50	4.981,50	12.453,75
Associação Parteilige Distrito Digital	Acessoria Técnica processos de planeamento	2013-01-31	28.800,00	Contratação excludida	2013-03-13	7.200,00	7.200,00	7.200,00	7.200,00	7.200,00	7.200,00	21.000,00
Associação dos Trabalhadores de Administração Local	Quotização - 2013	2017-12-18	150,00	Contratação excludida	2017-12-29	150,00	150,00	150,00	150,00	150,00	150,00	150,00
Associação dos Trabalhadores de Administração Local	Formação Rev. Cód. Cont. Públicos	2017-12-18	100,00	Contratação excludida	2017-12-29	100,00	100,00	100,00	100,00	100,00	100,00	100,00
Auto Moderna do Sdr, Lda	Lavagem de chassis e motor	2017-10-19	18,45	Ajuste direto simplificado	2017-12-20	18,45	18,45	18,45	18,45	18,45	18,45	18,45
Auto Moderna do Sdr, Lda	Preparação p/ inspeção	2017-03-30	1.201,86	Ajuste direto simplificado	2017-05-19	1.201,86	1.201,86	1.201,86	1.201,86	1.201,86	1.201,86	1.201,86
Auto Moderna do Sdr, Lda	Preparação para inspeção 90-56-AB	2017-02-21	1.711,88	Ajuste direto simplificado	2017-03-20	1.711,88	1.711,88	1.711,88	1.711,88	1.711,88	1.711,88	1.711,88
Auto Moderna do Sdr, Lda	Reparação da viatura 63-20-ZF	2017-11-17	147,35	Ajuste direto simplificado	2017-12-29	147,35	147,35	147,35	147,35	147,35	147,35	147,35
Auto Pintara do Sdr, Lda	Reparação da viatura FIAT PUNTO	2017-05-03	891,61	Ajuste direto simplificado	2017-06-16	891,61	891,61	891,61	891,61	891,61	891,61	891,61
Auto Pintara do Sdr, Lda	Reparação da viatura chapa e pintura 21-MR-44	2017-10-19	3.918,03	Ajuste direto simplificado	2017-12-21	3.918,03	3.918,03	3.918,03	3.918,03	3.918,03	3.918,03	3.918,03
Auto Pintara do Sdr, Lda	Reparação da chapa e pintura	2017-12-04	639,60	Ajuste direto simplificado	2017-12-29	639,60	639,60	639,60	639,60	639,60	639,60	639,60
Auto Pintara do Sdr, Lda	Reparação de chapa e pintura da viatura 10-63-HG	2017-03-30	301,35	Ajuste direto simplificado	2017-05-19	301,35	301,35	301,35	301,35	301,35	301,35	301,35
Auto Pintara do Sdr, Lda	Serviço de pintura na viatura 63-20-ZF	2017-11-10	1.217,70	Ajuste direto simplificado	2017-12-21	1.217,70	1.217,70	1.217,70	1.217,70	1.217,70	1.217,70	1.217,70
Auto Pintara do Sdr, Lda	reparação e conservação	2017-10-30	4.491,17	Ajuste direto simplificado	2017-11-21	4.491,17	4.491,17	4.491,17	4.491,17	4.491,17	4.491,17	4.491,17
Auto Póntico - Reparação e Comércio de Viaturas, Lda	Bateria (14-AB-34)	2017-09-29	182,05	Ajuste direto simplificado	2017-11-21	182,05	182,05	182,05	182,05	182,05	182,05	182,05
Autoridade Nacional de Protecção Civil	Visitas - Feira de Artesanato e Gastronomia 2017	2017-07-05	216,49	Contratação excludida	2017-07-12	216,49	216,49	216,49	216,49	216,49	216,49	216,49
BETAR - Estudos e Projectos de Estabilidade, Lda.	PROJECTO	2015-05-21	91.020,00	Ajuste direto	2016-02-23	31.857,00	31.857,00	31.857,00	31.857,00	31.857,00	31.857,00	45.510,00
BLU, S.A.	Equipamento p/ rede pública de HFI	2017-11-24	51.783,00	Ajuste direto	2017-12-21	51.783,00	51.783,00	51.783,00	51.783,00	51.783,00	51.783,00	51.783,00
BNP Paribas-Leasing solutions	Locação de material	2016-05-12	68.983,44	Ajuste direto	2015-10-26	13.409,55	13.409,55	13.409,55	13.409,55	13.409,55	13.409,55	67.775,37

MUNICÍPIO DE GAVIÃO

Ano: 2017
Até à data: 31/12/2017

Situação dos Contratos

(unidade: €)

Entidade	Projeto	Objeto	Data	Valor total	Proc. Adjudicat.	Nº de Reg.	Data	Visão Trib. de Contas		Comprom. na gerência		Pagamentos na gerência		Pagamentos acumulados	
								2017-10-18	2017-10-18	Trab. Normal	R. de Preços	Trab. a Mais	Total	Trab. Normal	Rev. de Preços
Be-Abstrad. Lda		Projeto de execução	2017-05-17	22 140,00	Ajuste direto		2017-10-18	22 140,00	14 391,00	14 391,00	14 391,00	14 391,00	14 391,00	14 391,00	14 391,00
Botafogo - Gabinete de Estudos de Estudo Geológico - Geotécnico Geotécnica, Lda.			2017-04-27	5 312,99	Ajuste direto simplificado		2017-10-17	5 312,99	5 312,99	5 312,99	5 312,99	5 312,99	5 312,99	5 312,99	5 312,99
Blanche, Lda		Gas das Prolas Flutivas	2017-07-10	1 660,50	Ajuste direto simplificado		2017-08-25	1 660,50	1 660,50	1 660,50	1 660,50	1 660,50	1 660,50	1 660,50	1 660,50
Buonozzen - Projectos de Engenharia, Engenharia Lda		Elaboração de projeto	2017-08-21	27 675,00	Ajuste direto		2017-12-29	27 675,00	24 907,50	24 907,50	24 907,50	24 907,50	24 907,50	24 907,50	24 907,50
Bruno Sérgio Simões Raposeira		Assistência técnica informática	2017-08-09	4 982,40	Ajuste direto simplificado		2017-08-17	4 982,40	4 982,40	4 982,40	4 982,40	4 982,40	4 982,40	4 982,40	4 982,40
Bruno Sérgio Simões Raposeira		Pres. Ser. Proj. Inaceeso escolar informática	2017-10-27	924,00	Ajuste direto simplificado		2017-12-19	1 200,00	1 200,00	1 200,00	1 200,00	1 200,00	1 200,00	1 200,00	1 200,00
Bureau Veritas Rhinara, Unipessoal, Lda		REALIZAÇÃO DE ENSAIOS DE SEGURANÇA	2016-09-13	983,39	Contratação estróbia		2017-04-04	639,28	639,28	639,28	639,28	639,28	639,28	639,28	639,28
Burman - Consumíveis de Manutenção, C. de tel's (Armaazém) Lda.			2017-06-22	646,97	Ajuste direto simplificado		2017-08-22	646,97	646,97	646,97	646,97	646,97	646,97	646,97	646,97
Burman - Consumíveis de Manutenção, Ferramentas Lda.			2017-11-10	415,90	Ajuste direto simplificado		2017-12-20	415,90	415,90	415,90	415,90	415,90	415,90	415,90	415,90
Burman - Consumíveis de Manutenção, Lixadeiras Lda.			2017-03-28	873,79	Ajuste direto simplificado		2017-05-19	873,79	873,79	873,79	873,79	873,79	873,79	873,79	873,79
Burman - Consumíveis de Manutenção, Materiais para reabastecimento do armazém Lda.			2017-11-28	1 430,49	Ajuste direto simplificado		2017-12-29	1 430,49	1 430,49	1 430,49	1 430,49	1 430,49	1 430,49	1 430,49	1 430,49
Burman - Consumíveis de Manutenção, Material para reabastecimento do armazém Lda.			2017-02-21	680,53	Ajuste direto simplificado		2017-07-20	680,53	680,53	680,53	680,53	680,53	680,53	680,53	680,53
Burman - Consumíveis de Manutenção, Material eléctrico (Reabastecimento do armazém) Lda.			2017-08-18	155,60	Ajuste direto simplificado		2017-11-21	155,60	155,60	155,60	155,60	155,60	155,60	155,60	155,60
Burman - Consumíveis de Manutenção, Produtos químicos de limpeza Lda.			2017-07-12	1 157,43	Ajuste direto simplificado		2017-08-25	1 157,43	1 157,43	1 157,43	1 157,43	1 157,43	1 157,43	1 157,43	1 157,43
C.I.P. - Gomes & Soledade, Lda		Inspeção de veículos	2017-03-30	2 554,25	Ajuste direto simplificado		2017-05-16	1 495,70	1 495,70	1 495,70	1 495,70	1 495,70	1 495,70	1 495,70	1 495,70
CADigital - CAD, PUBLICIDADE E Aplicação de vídeo - Posto de Turismo MULTIMEDIA, LDA			2017-10-26	1 151,28	Ajuste direto simplificado		2017-12-29	1 151,28	1 151,28	1 151,28	1 151,28	1 151,28	1 151,28	1 151,28	1 151,28
CHAPAUTO, LDA		Reparação de lateral de viatura	2017-11-28	1 301,34	Ajuste direto simplificado		2017-12-29	1 301,34	1 301,34	1 301,34	1 301,34	1 301,34	1 301,34	1 301,34	1 301,34
CHAPAUTO, LDA		Reparação de viatura	2017-12-28	3 672,78	Ajuste direto simplificado		2017-12-29	3 672,78	3 672,78	3 672,78	3 672,78	3 672,78	3 672,78	3 672,78	3 672,78
CHAPAUTO, LDA		Reparação da viatura (Pneua e chapa)	2017-11-10	5 181,61	Ajuste direto simplificado		2017-12-29	5 181,61	5 181,61	5 181,61	5 181,61	5 181,61	5 181,61	5 181,61	5 181,61
CHAPAUTO, LDA		Reparação da viatura 76-HP-14	2017-09-11	3 987,36	Ajuste direto simplificado		2017-11-20	3 987,36	3 987,36	3 987,36	3 987,36	3 987,36	3 987,36	3 987,36	3 987,36
CHAPAUTO, LDA		Reparação de viatura 76-HP-14 (RO 16614)	2017-10-30	3 610,25	Ajuste direto simplificado		2017-11-28	3 610,25	3 610,25	3 610,25	3 610,25	3 610,25	3 610,25	3 610,25	3 610,25
CINAA - Comunidade Intermunicipal de QUOTIZAÇÃO - ANO DE 2015 Alto Alentejo			2013-01-31	89 084,00	Contratação estróbia		2013-03-13	14 844,00	14 844,00	14 844,00	14 844,00	14 844,00	14 844,00	14 844,00	14 844,00
CINAA - Comunidade Intermunicipal de Quodas Jogos N. Alentejano Alto Alentejo			2017-02-13	2 500,00	Contratação estróbia		2017-06-29	2 500,00	2 500,00	2 500,00	2 500,00	2 500,00	2 500,00	2 500,00	2 500,00
CINAA - Comunidade Intermunicipal do Servicos Alto Alentejo			2017-09-29	1 469,00	Contratação estróbia		2017-10-17	1 469,00	1 469,00	1 469,00	1 469,00	1 469,00	1 469,00	1 469,00	1 469,00
COFINA MEDIA, S.A.		Publicidade jornal	2017-01-31	123,00	Ajuste direto simplificado		2017-03-08	123,00	123,00	123,00	123,00	123,00	123,00	123,00	123,00
COUBRI - Soc. Artes Gráficas, Lda		Livros	2017-02-21	504,00	Ajuste direto simplificado		2017-04-07	504,00	504,00	504,00	504,00	504,00	504,00	504,00	504,00
COUBRI - Soc. Artes Gráficas, Lda		Livros (Há Sempre uma Estrela no Céu)	2017-04-03	449,44	Ajuste direto simplificado		2017-05-22	449,44	449,44	449,44	449,44	449,44	449,44	449,44	449,44
CONSTRUTORAÇÃO - Construções e Terraplenagem, Unipessoal, Lda.		Bede e tubo 100	2017-09-18	6 147,78	Ajuste direto simplificado		2017-11-07	6 147,78	6 147,78	6 147,78	6 147,78	6 147,78	6 147,78	6 147,78	6 147,78
CONSTRUTORAÇÃO - Construções e Terraplenagem, Unipessoal, Lda.		Locação de grua	2017-05-09	922,50	Ajuste direto simplificado		2017-06-21	922,50	922,50	922,50	922,50	922,50	922,50	922,50	922,50
CONSTRUTORAÇÃO - Construções e Terraplenagem, Unipessoal, Lda.		Locação de máq. gralotas de restos	2017-06-28	12 361,50	Ajuste direto		2017-10-17	12 361,50	12 361,50	12 361,50	12 361,50	12 361,50	12 361,50	12 361,50	12 361,50
CREATIVE LED, LDA.		Locação de	2017-08-25	10 086,00	Ajuste direto	2	2017-10-18	10 086,00	10 086,00	10 086,00	10 086,00	10 086,00	10 086,00	10 086,00	10 086,00
CTT - CORREIOS DE PORTUGAL SA		CORREIO	2014-03-17	43 616,09	Contratação estróbia		2014-03-26	13 175,13	9 689,87	9 689,87	9 689,87	9 689,87	9 689,87	9 689,87	42 331,33

MUNICÍPIO DE GAVIÃO

Ano: 2017
Até à data: 31/12/2017

(unidade: €)

Situação dos Contratos

Entidade	Objeto	Data	Valor total	Proc. Adjudicat.	Visto Trib. de Contas		Comprom. na gerência		Pagamentos na gerência		Pagamentos acumulados	
					Nº de Reg.	Data	1º Pag.	Data	Trab. Normais	R. de Preços	Trab. a Mais	Total
CUBISMO - Arquitetura e Interiores, Levantamento arquitetônico e topográfico Lda.		2017-06-21	4.895,40	Ajuste direto simplificado		2017-10-03	4.895,40	4.895,40	4.895,40	4.895,40	4.895,40	4.895,40
Café Restaurante " Denis Leve " Dr. Refeições (Feiras Desportivas)		2017-04-17	606,56	Ajuste direto simplificado		2017-08-23	595,00	595,00	595,00	595,00	595,00	595,00
Carlos Alberto Chamylo Marques		2017-07-11	3.640,08	Contratação estabida		2017-10-30	3.619,14	3.619,14	3.619,14	3.619,14	3.619,14	3.619,14
Carlos Manuel Dias Simões	Refeições Feira Artesanato, Gastronomia	2017-10-26	947,10	Ajuste direto simplificado		2017-12-21	947,10	947,10	947,10	947,10	947,10	947,10
Caetano Norberto Marques dos Santos	Equipamento de rádio	2016-12-16	555,53	Ajuste direto simplificado		2017-02-22	555,53	555,53	555,53	555,53	555,53	555,53
Casas das Bandeiras, Lda.	Bandeiras	2017-01-26	4.200,00	Ajuste direto simplificado		2017-02-02	4.200,00	4.200,00	4.200,00	4.200,00	4.200,00	4.200,00
Catarina Alexandra Lopes Simões	Avença	2017-07-06	4.500,00	Ajuste direto simplificado		2017-07-17	4.500,00	4.500,00	4.500,00	4.500,00	4.500,00	4.500,00
Catarina Alexandra Lopes Simões	Serviços áreas de marketing turístico	2017-10-19	1.708,59	Ajuste direto simplificado		2017-11-21	1.708,59	1.708,59	1.708,59	1.708,59	1.708,59	1.708,59
Centro de João Paulo Graça, Unipessoal Lda.	Peças - 21-HR-37	2017-06-26	223,81	Ajuste direto simplificado		2017-06-19	223,81	223,81	223,81	223,81	223,81	223,81
Centro de João Paulo Graça, Unipessoal Lda.	Bateria (Clínico CAT) - Paulo Calado	2017-05-11	533,70	Ajuste direto simplificado		2017-06-13	533,70	533,70	533,70	533,70	533,70	533,70
Centro de João Paulo Graça, Unipessoal Lda.	PECAS	2016-12-16	1.113,89	Ajuste direto simplificado		2017-02-02	1.113,89	1.113,89	1.113,89	1.113,89	1.113,89	1.113,89
Centro de João Paulo Graça, Unipessoal Lda.	Peças	2017-04-11	1.049,50	Ajuste direto simplificado		2017-05-19	1.049,50	1.049,50	1.049,50	1.049,50	1.049,50	1.049,50
Centro de João Paulo Graça, Unipessoal Lda.	Peças (80-43-XC)	2017-06-08	913,81	Ajuste direto simplificado		2017-07-11	913,81	913,81	913,81	913,81	913,81	913,81
Centro de João Paulo Graça, Unipessoal Lda.	Peças 45-76-QD	2017-04-21	1.327,63	Ajuste direto simplificado		2017-05-19	1.327,63	1.327,63	1.327,63	1.327,63	1.327,63	1.327,63
Centro de João Paulo Graça, Unipessoal Lda.	Peças 04-43-XC	2017-10-26	2.001,34	Ajuste direto simplificado		2017-11-28	2.001,34	2.001,34	2.001,34	2.001,34	2.001,34	2.001,34
Centro de João Paulo Graça, Unipessoal Lda.	Peças Fiat Punto	2017-11-10	648,51	Ajuste direto simplificado		2017-12-21	648,51	648,51	648,51	648,51	648,51	648,51
Centro de João Paulo Graça, Unipessoal Lda.	Peças para a vitura	2017-02-28	2.251,29	Ajuste direto simplificado		2017-05-19	2.251,29	2.251,29	2.251,29	2.251,29	2.251,29	2.251,29
Centro de João Paulo Graça, Unipessoal Lda.	Peças para a vitura 08-BF-12	2017-12-04	348,07	Ajuste direto simplificado		2017-12-29	348,08	348,08	348,08	348,08	348,08	348,08
Centro de João Paulo Graça, Unipessoal Lda.	Peças para a vitura 24-91-ZI	2017-02-09	793,21	Ajuste direto simplificado		2017-03-20	793,21	793,21	793,21	793,21	793,21	793,21
Centro de João Paulo Graça, Unipessoal Lda.	Peças para a vitura 80-43-XC	2017-02-22	119,80	Ajuste direto simplificado		2017-03-30	119,80	119,80	119,80	119,80	119,80	119,80
Centro de João Paulo Graça, Unipessoal Lda.	Peças para a vitura 89-FD-55	2017-07-13	904,52	Ajuste direto simplificado		2017-09-19	904,52	904,52	904,52	904,52	904,52	904,52
Centro de João Paulo Graça, Unipessoal Lda.	Peças para a vitura 99-50-XU	2017-03-07	754,94	Ajuste direto simplificado		2017-04-19	754,94	754,94	754,94	754,94	754,94	754,94
Centro de João Paulo Graça, Unipessoal Lda.	Peças para reparação do motor	2017-02-10	1.862,66	Ajuste direto simplificado		2017-03-30	1.862,66	1.862,66	1.862,66	1.862,66	1.862,66	1.862,66
Centro Social Bateria	Refeições (Feira Medieval)	2017-07-06	2.480,12	Ajuste direto simplificado		2017-08-29	2.480,12	2.480,12	2.480,12	2.480,12	2.480,12	2.480,12
Centro Social de Margem	Refeições para participantes das campeonatos 2017	2017-05-17	4.618,25	Ajuste direto simplificado		2017-05-23	4.618,25	4.618,25	4.618,25	4.618,25	4.618,25	4.618,25
Centro Social de Margem	Refeições	2017-07-05	13.866,00	Ajuste direto simplificado		2017-07-13	13.866,00	13.866,00	13.866,00	13.866,00	13.866,00	13.866,00
Centro Social de Margem	Refeições	2018-06-22	2.771,82	Contratação estabida		2017-02-16	1.989,90	1.989,90	1.989,90	1.989,90	1.989,90	1.989,90
Centro Social de Margem	Refeições Escolares dos alunos do Jardim de Infância de Vale de Gaviões	2017-10-19	3.770,93	Contratação estabida		2017-12-12	1.366,85	407,70	407,70	407,70	407,70	407,70
Centro Social de Margem	Refeições Feira Artesanato, Gastronomia	2017-07-11	3.640,08	Contratação estabida		2017-08-18	3.353,73	3.353,73	3.353,73	3.353,73	3.353,73	3.353,73
Centro Social de Margem	Refeições (Conférence Ceja)	2017-04-06	2.639,00	Ajuste direto simplificado		2017-04-12	2.639,00	2.639,00	2.639,00	2.639,00	2.639,00	2.639,00
Centro Social dos Bombeiros Gavião	Refeições (bombéiros)	2017-12-28	64.927,80	Ajuste direto simplificado		2017-12-29	64.927,80	64.927,80	64.927,80	64.927,80	64.927,80	64.927,80
Centro Social dos Bombeiros Gavião	Refeições referentes à RD nº 12079	2017-08-08	1.894,40	Ajuste direto simplificado		2017-08-25	1.894,40	1.894,40	1.894,40	1.894,40	1.894,40	1.894,40

MUNICIPIO DE GAVIÃO

Ano: 2017
Até à data: 31/12/2017

(unidade: €)

Situação dos Contratos

Entidade	Objeto	Data	Valor total	Proc. Adjudicat.	Visto Trib. de Contas		Comprom. na gerência		Pagamentos na gerência		Pagamentos acumulados	
					Nº de Reg.	Data	Di 1º Pag.	Trab. Normais	R. de Precos	Trab. a Mais	Total	Trab. Normais
Condição	Análise do projecto de Parque de Caravanismo	2017-08-05	159,27	Contratação estubida	2017-06-09	159,27	159,27	159,27	159,27	159,27	159,27	159,27
Convenção Zonalta, Lda	Refeições Feira Artesanato, Gastronomia	2017-07-11	3 640,06	Contratação estubida	2017-06-18	3 257,22	3 257,22	3 257,22	3 257,22	3 257,22	3 257,22	3 257,22
Comercio-Soc. Maquinas e Equipamentos, S.A.	preços par retro-escrevedora WB97	2017-03-03	671,69	Ajuste direto simplificado	2017-03-21	671,69	671,69	671,69	671,69	671,69	671,69	671,69
Cláudia Maria Tavares Pires	Avença	2017-01-26	3 342,00	Ajuste direto simplificado	2017-02-02	2 618,46	2 618,46	2 618,46	2 618,46	2 618,46	2 618,46	2 618,46
Cláudia Maria Tavares Pires	Serviços	2017-09-11	2 228,00	Ajuste direto simplificado	2017-10-20	1 671,00	1 671,00	1 671,00	1 671,00	1 671,00	1 671,00	1 671,00
Contos da Praça Unipessoal, Lda	Expositão Quanta do Bill	2017-04-21	17 220,00	Ajuste direto simplificado	2017-07-13	17 220,00	17 220,00	17 220,00	17 220,00	17 220,00	17 220,00	17 220,00
Car do Sem - Produção de espetáculos Unipessoal, Lda.	Locação equip. sem.	2017-05-17	2 706,00	Ajuste direto simplificado	2017-06-02	2 706,00	2 706,00	2 706,00	2 706,00	2 706,00	2 706,00	2 706,00
Car do Sem - Produção de espetáculos Unipessoal, Lda.	Prod. Realização de Espectáculo Gastronomia	2017-07-12	82 721,19	Ajuste direto simplificado	2017-07-14	82 721,19	82 721,19	82 721,19	82 721,19	82 721,19	82 721,19	82 721,19
DB - TRACTORES AGRICOLAS, LDA	Peças 31-CE-19	2016-08-01	832,01	Ajuste direto simplificado	2017-03-14	832,01	832,01	832,01	832,01	832,01	832,01	832,01
DB - TRACTORES AGRICOLAS, LDA	Reparação do radiador do tractor 31-CE-19	2017-04-27	826,22	Ajuste direto simplificado	2017-06-13	826,22	826,22	826,22	826,22	826,22	826,22	826,22
Dalstra - Engenharia e Sistemas, Lda	Contrato assl. Itc. HARDWARE	2017-03-23	2 648,22	Ajuste direto simplificado	2017-05-18	2 648,22	2 648,22	2 648,22	2 648,22	2 648,22	2 648,22	2 648,22
Diamantino Jorge & Filho, Lda	MASSA BETUMINOSA	2016-08-08	20 141,25	Ajuste direto simplificado	2016-10-21	4 149,10	4 149,10	4 149,10	4 149,10	4 149,10	4 149,10	4 149,10
ECOAMBIENTE - Consultores de Engenharia, Gestão e Prestação de Serviços, S.A.	RECOLHA DE RSUS	2016-07-01	152 884,37	Concurso público	2016-09-20	78 846,77	60 802,61	60 802,61	60 802,61	60 802,61	60 802,61	60 802,61
EDP - Serviço Unipessoal, S.A.	ELECTRICIDADE	2013-01-31	925 156,70	Ajuste direto - Acordo quadro	2013-02-20	169 677,37	156 996,91	156 996,91	156 996,91	156 996,91	156 996,91	156 996,91
EDP - Serviço Unipessoal, S.A.	Fornecimento energia (Gastronomia)	2017-07-11	1 242,30	Contratação estubida	2017-09-11	641,74	641,74	641,74	641,74	641,74	641,74	641,74
EDP Comercial - Comercialização de Energia, S.A.	ELECTRICIDADE (BTE)	2016-03-14	83 496,33	Ajuste direto	2016-05-31	30 055,13	28 740,48	28 740,48	28 740,48	28 740,48	28 740,48	28 740,48
EDP Comercial - Comercialização de Energia, S.A.	ELECTRICIDADE (BTE)	2017-03-17	47 797,43	Ajuste direto	2017-06-07	47 777,08	37 689,23	37 689,23	37 689,23	37 689,23	37 689,23	37 689,23
EDP Comercial - Comercialização de Energia, S.A.	ELECTRICIDADE (BTN)	2017-03-17	58 109,03	Ajuste direto	2017-05-25	57 116,82	56 355,46	56 355,46	56 355,46	56 355,46	56 355,46	56 355,46
EDP Comercial - Comercialização de Energia, S.A.	ELECTRICIDADE (BTN)	2016-03-14	97 893,46	Ajuste direto - Acordo quadro	2016-05-31	41 868,91	41 868,91	41 868,91	41 868,91	41 868,91	41 868,91	41 868,91
EDP Comercial - Comercialização de Energia, S.A.	ELECTRICIDADE (BTN) - Educação	2017-09-27	87 725,75	Ajuste direto	2017-11-07	87 696,68	35 930,61	35 930,61	35 930,61	35 930,61	35 930,61	35 930,61
EDP Distribuição - Energia, S.A.	Alteração de potência - R. Amieira Aulala	2017-05-15	64,12	Contratação estubida	2017-05-29	64,12	64,12	64,12	64,12	64,12	64,12	64,12
EDP Distribuição - Energia, S.A.	Alteração de potência Rua S. João de Deus	2017-02-09	435,69	Contratação estubida	2017-02-17	435,69	435,69	435,69	435,69	435,69	435,69	435,69
EDP Distribuição - Energia, S.A.	Alteração de potência Travessa do Cavalhal	2017-02-08	59,19	Contratação estubida	2017-02-17	59,19	59,19	59,19	59,19	59,19	59,19	59,19
EDP Distribuição - Energia, S.A.	Ampliação da rede pública	2017-12-18	39,46	Contratação estubida	2017-12-29	39,46	39,46	39,46	39,46	39,46	39,46	39,46
EDP Distribuição - Energia, S.A.	Ligação iluminação pub. Ponte Beater	2017-09-22	44,98	Contratação estubida	2017-09-22	44,98	44,98	44,98	44,98	44,98	44,98	44,98
EGEO - Tecnologia e Ambiente, S.A.	Recuba, limpeza e tratamento de resíduos	2017-05-31	1 081,87	Ajuste direto simplificado	2017-05-21	1 081,87	985,09	985,09	985,09	985,09	985,09	985,09
ELECTROGAV, UNIPESSOAL LDA.	806	2017-11-10	2 916,34	Ajuste direto simplificado	2017-12-21	2 916,34	2 916,34	2 916,34	2 916,34	2 916,34	2 916,34	2 916,34
ELECTROGAV, UNIPESSOAL LDA.	Material eléctrico (Posto GNR)	2017-02-15	6 145,24	Ajuste direto simplificado	2017-03-17	6 145,25	6 145,25	6 145,25	6 145,25	6 145,25	6 145,25	6 145,25
ELECTROGAV, UNIPESSOAL LDA.	Material eléctrico - J.I. de Comenda	2017-07-13	4 818,03	Ajuste direto simplificado	2017-09-18	4 818,03	4 818,03	4 818,03	4 818,03	4 818,03	4 818,03	4 818,03
ELECTROGAV, UNIPESSOAL LDA.	Material (Chaminé de Cozinha dos Bombeiros)	2017-06-06	4 164,02	Ajuste direto simplificado	2017-07-11	4 164,02	4 164,02	4 164,02	4 164,02	4 164,02	4 164,02	4 164,02
ELECTROGAV, UNIPESSOAL LDA.	Reparação instalação Eléctrica Bombeiros	2017-12-06	3 231,93	Ajuste direto simplificado	2017-12-28	3 231,93	3 231,93	3 231,93	3 231,93	3 231,93	3 231,93	3 231,93

MUNICÍPIO DE GAVIÃO

Situação dos Contratos

(unidade: €)

Ano: 2017

Até à data: 31/12/2017

Entidade	Objeto	Data	Valor total	Proc. Adjudicat.	Visão Trib.de Contas		Comprom. na gerência		Pagamentos na gerência		Pagamentos acumulados	
					Nº de Resp.	Data	1ª Pag.	Trab. Normal	R. de Preços	Trab. a Mais	Total	Trab. Normal
ELECTROGAV, UNIPESSOAL LDA.	Reparação de instalação elétrica-Bombeira	2017-07-13	1 196,36	Ajuste direto simplificado	2017-09-18	1 196,36	1 196,36	1 196,36	1 196,36	1 196,36	1 196,36	1 196,36
ELECTROGAV, UNIPESSOAL LDA.	Reparação elétrica (Est. Elev. Furo)	2017-05-31	1 869,09	Ajuste direto simplificado	2017-07-17	1 869,09	1 869,09	1 869,09	1 869,09	1 869,09	1 869,09	1 869,09
ESPAÇO MECÂNICO - Comércio e Manutenção de Equip. de Transportes, S.A.	Locação de Máquina Retroscavadores	2017-06-22	86 633,82	Ajuste direto	2017-08-16	14 439,00	14 439,00	14 439,00	14 439,00	14 439,00	14 439,00	14 439,00
ESTOFOSOR de António José Sávieiro Xavier da Costa	Escóter banco do camião	2016-10-26	1 635,90	Ajuste direto simplificado	2017-02-21	1 635,90	1 635,90	1 635,90	1 635,90	1 635,90	1 635,90	1 635,90
ESTOFOSOR de António José Sávieiro Xavier da Costa	Ferra volante a pé e escóter-43-16-JU	2017-07-06	1 820,40	Ajuste direto simplificado	2017-08-19	1 771,20	1 771,20	1 771,20	1 771,20	1 771,20	1 771,20	1 771,20
ESTOFOSOR de António José Sávieiro Xavier da Costa	Ferra volante a pé	2017-10-19	86,10	Ajuste direto simplificado	2017-12-21	86,10	86,10	86,10	86,10	86,10	86,10	86,10
ESTOFOSOR de António José Sávieiro Xavier da Costa	Reparação da viatura NISSAN TERRANO	2017-11-06	79,95	Ajuste direto simplificado	2017-12-21	79,95	79,95	79,95	79,95	79,95	79,95	79,95
Estrada & Cª, Limitada	Peças (Tractor)	2017-05-11	225,78	Ajuste direto simplificado	2017-06-14	225,78	225,78	225,78	225,78	225,78	225,78	225,78
Estrada & Cª, Limitada	Peças 05-88-JO	2017-06-06	1 095,94	Ajuste direto simplificado	2017-07-17	1 095,94	1 095,94	1 095,94	1 095,94	1 095,94	1 095,94	1 095,94
Estrada & Cª, Limitada	Peças para a grade de discos Gubicho	2017-10-23	1 560,56	Ajuste direto simplificado	2017-12-29	1 560,56	1 560,56	1 560,56	1 560,56	1 560,56	1 560,56	1 560,56
Estrada & Cª, Limitada	Peças para a viatura 05-88-10	2017-12-04	1 262,98	Ajuste direto simplificado	2017-12-29	1 262,98	1 262,98	1 262,98	1 262,98	1 262,98	1 262,98	1 262,98
Estrada & Cª, Limitada	Peças para o JOPER	2016-10-31	1 583,66	Ajuste direto simplificado	2017-02-22	1 583,66	1 583,66	1 583,66	1 583,66	1 583,66	1 583,66	1 583,66
Estrada & Cª, Limitada	peças para o tractor (31-CE-18)	2017-05-19	414,26	Ajuste direto simplificado	2017-08-01	414,26	414,26	414,26	414,26	414,26	414,26	414,26
Eroracar, S.A.	Peças 45-76-GO	2017-02-21	165,76	Ajuste direto simplificado	2017-04-19	165,76	165,76	165,76	165,76	165,76	165,76	165,76
Eroracar, S.A.	Peças para MITSUBISHI 99-50-XU	2017-06-21	608,08	Ajuste direto simplificado	2017-08-25	608,08	608,08	608,08	608,08	608,08	608,08	608,08
Eroracar, S.A.	Reparação da viatura 19-8M-33	2016-11-25	1 159,23	Ajuste direto simplificado	2016-12-30	176,34	176,34	176,34	176,34	1 159,22	1 159,22	1 159,22
Eroracar, S.A.	Reparação da viatura 63-26-ZF	2017-10-30	68,13	Ajuste direto simplificado	2017-12-21	68,13	68,13	68,13	68,13	68,13	68,13	68,13
Eroracar, S.A.	Reparação da viatura 70-44-VT	2017-10-30	1 156,00	Ajuste direto simplificado	2017-12-21	1 156,02	1 156,02	1 156,02	1 156,02	1 156,02	1 156,02	1 156,02
Eroracar, S.A.	Revisão / Reparação de viatura 78-HP-14	2017-03-03	1 528,24	Ajuste direto simplificado	2017-05-19	1 528,25	1 528,25	1 528,25	1 528,25	1 528,25	1 528,25	1 528,25
Eroracar, S.A.	Revisão anual	2017-05-26	4 001,12	Ajuste direto simplificado	2017-06-14	4 001,21	4 001,21	4 001,21	4 001,21	4 001,21	4 001,21	4 001,21
Eroracar, S.A.	Revisão dos 150.000m	2017-05-30	1 307,50	Ajuste direto simplificado	2017-06-22	1 307,52	1 307,52	1 307,52	1 307,52	1 307,52	1 307,52	1 307,52
Eroracar, S.A.	Revisão dos 40.000Km	2017-07-13	4 841,05	Ajuste direto simplificado	2017-08-22	4 841,08	4 841,08	4 841,08	4 841,08	4 841,08	4 841,08	4 841,08
Eroracar, S.A.	Revisão e reparação dos travões 25-16-JT	2017-10-30	2 197,10	Ajuste direto simplificado	2017-12-21	2 197,10	2 197,10	2 197,10	2 197,10	2 197,10	2 197,10	2 197,10
Eroracar, S.A.	Revisão	geral 2017-03-27	4 395,75	Ajuste direto simplificado	2017-06-06	4 395,81	4 395,81	4 395,81	4 395,81	4 395,81	4 395,81	4 395,81
Eroracar, S.A.	VERIFICAR FUGA DE ÓLEO	2017-05-17	1 877,00	Ajuste direto simplificado	2017-06-14	1 877,00	1 877,00	1 877,00	1 877,00	1 877,00	1 877,00	1 877,00
Eroracar, S.A.	peças para a viatura 70-44-VT	2017-11-10	383,20	Ajuste direto simplificado	2017-12-21	383,20	383,20	383,20	383,20	383,20	383,20	383,20
Ereclken, Lda	Materiais de limpeza e higiene	2017-11-06	1 457,65	Ajuste direto simplificado	2017-12-20	1 457,65	1 457,65	1 457,65	1 457,65	1 457,65	1 457,65	1 457,65
Estadeen, Lda	Sacos de plástico (armazém)	2017-07-10	427,12	Ajuste direto simplificado	2017-08-16	427,12	427,12	427,12	427,12	427,12	427,12	427,12
Etroncendos - Equipamentos de Protecção e Segurança S.A.	Equipamento (Bomboneiro)	2017-12-13	3 737,33	Ajuste direto	2017-12-29	3 220,79	3 220,79	3 220,79	3 220,79	3 220,79	3 220,79	3 220,79
Etroncendos - Equipamentos de Protecção e Segurança S.A.	Equipamento para os Bombeiros	2017-12-13	5 038,33	Ajuste direto	2017-12-29	5 031,41	5 031,41	5 031,41	5 031,41	5 031,41	5 031,41	5 031,41
Etroncendos - Equipamentos de Protecção e Segurança S.A.	Equipamentos de Manguelha para Toyota Dyna	2017-07-13	605,26	Ajuste direto simplificado	2017-10-17	605,26	605,26	605,26	605,26	605,26	605,26	605,26

MUNICIPIO DE GAVIÃO

Situação dos Contratos

Ano: 2017

Até à data: 31/12/2017

(unidade: €)

Entidade	Objeto	Data	Valor total	Proc. Adjudicat.	Visto Trib. de Contas		Comprom. na gerência		Pagamentos na gerência		Pagamentos acumulados	
					Nº de Reg.	Data	Trab. Normais	R. de Preço	Trab. a Mais	Total	Trab. Normais	R. de Preço
Estimóvilis - Equipamentos de Proteção e Segurança S.A.	Manguueiras (Bomboneiros)	2017-09-19	783,02	Ajuste direto simplificado	2017-10-17	783,02	783,02	783,02	783,02	783,02	783,02	783,02
Estimóvilis - Equipamentos de Proteção e Segurança S.A.	Peças para a viatura 97-91-07 -RO n°10836	2017-09-05	525,97	Ajuste direto simplificado	2017-10-17	525,97	525,97	525,97	525,97	525,97	525,97	525,97
Estimóvilis - Equipamentos de Proteção e Segurança S.A.	Reparação	2017-12-28	2.902,80	Ajuste direto simplificado	2017-12-29	2.902,80	2.902,80	2.902,80	2.902,80	2.902,80	2.902,80	2.902,80
Estimóvilis - Equipamentos de Proteção e Segurança S.A.	Reparação da viatura 14-AB-34 RC: 16614	2017-10-30	6.050,55	Ajuste direto simplificado	2017-12-21	6.050,55	6.050,55	6.050,55	6.050,55	6.050,55	6.050,55	6.050,55
FOGOSOR, UNIPESSOAL, LDA	Manutenção de Extratores	2017-03-08	4.046,60	Ajuste direto simplificado	2017-06-29	4.046,60	4.046,60	4.046,60	4.046,60	4.046,60	4.046,60	4.046,60
Fernando Manuel Segura Gonçalves	Rodas redutores de velocidade	2017-03-08	3.591,60	Ajuste direto simplificado	2017-04-18	3.591,60	3.591,60	3.591,60	3.591,60	3.591,60	3.591,60	3.591,60
Filipa Almeida Rijo Paisão	Prest. Serv. proj. insucesso escolar	2017-10-27	2.700,00	Ajuste direto simplificado	2017-11-14	2.700,00	2.700,00	2.700,00	2.700,00	2.700,00	2.700,00	2.700,00
Francisco José Esteves Tomás	Benevolência de edifícios. Recuperação da cobertura de anexo escola primária da Vile de Fátima	2017-06-13	5.850,00	Ajuste direto simplificado	2017-06-23	5.850,00	5.850,00	5.850,00	5.850,00	5.850,00	5.850,00	5.850,00
Francisco Labronco - Construção e Reparação de Edifícios, Lda	Viário para a EB de comenda	2017-10-24	36,90	Ajuste direto simplificado	2017-12-12	36,90	36,90	36,90	36,90	36,90	36,90	36,90
Francisco Labronco - Construção e Reparação de Edifícios, Lda	Viários	2017-02-02	45,30	Ajuste direto simplificado	2017-03-18	45,30	45,30	45,30	45,30	45,30	45,30	45,30
Francisco Labronco - Construção e Reparação de Edifícios, Lda	Viários (Armasém)	2017-02-15	45,92	Ajuste direto simplificado	2017-03-16	45,92	45,92	45,92	45,92	45,92	45,92	45,92
GABICREL - CONSULTORES DE ENGENHARIA, LDA.	PROJECTO - RECONSTRUÇÃO DE PASSADICHO DO ALAMAL	2014-05-12	24.895,20	Ajuste direto simplificado	2014-09-01	2.489,52	2.489,52	2.489,52	2.489,52	2.489,52	2.489,52	24.895,20
GASIN II - Gases Industriais, Unipessoal, Originário medicinal	Recarga medicinal	2016-06-02	7.273,46	Ajuste direto simplificado	2016-06-02	6.500,19	3.371,13	3.371,13	3.371,13	4.415,24	4.415,24	4.415,24
GASIN II - Gases Industriais, Unipessoal, Originário medicinal	Recarga medicinal de garrafas oxigénio/álcool	2017-03-17	7.702,17	Ajuste direto simplificado	2017-06-22	3.589,12	1.480,86	1.480,86	1.480,86	1.480,86	1.480,86	1.480,86
GAVIBLOCO - Materiais de Construção, Lda	Aqueção de elemento	2017-03-16	18.597,60	Ajuste direto simplificado	2017-04-19	8.189,20	5.500,10	5.500,10	5.500,10	5.500,10	5.500,10	5.500,10
GAVIBLOCO - Materiais de Construção, Lda	CIMENTO	2016-04-11	4.383,72	Ajuste direto simplificado	2016-05-10	1.217,70	1.217,70	1.217,70	1.217,70	4.383,72	4.383,72	4.383,72
GAVIBLOCO - Materiais de Construção, Lda	Fibros mecano, Respadores (Armasém)	2017-10-28	673,92	Ajuste direto simplificado	2017-12-21	673,92	673,92	673,92	673,92	673,92	673,92	673,92
GAVIBLOCO - Materiais de Construção, Lda	Materiais de construção Rua do Espírito Santo	2017-06-21	1.759,79	Ajuste direto simplificado	2017-06-08	1.759,79	1.759,79	1.759,79	1.759,79	1.759,79	1.759,79	1.759,79
GAVIBLOCO - Materiais de Construção, Lda	Materiais de stock	2017-09-08	1.954,33	Ajuste direto simplificado	2017-10-16	1.954,33	1.954,33	1.954,33	1.954,33	1.954,33	1.954,33	1.954,33
GAVIBLOCO - Materiais de Construção, Lda	Materiais para iluminação de natal	2017-06-08	4.179,85	Ajuste direto simplificado	2017-07-17	4.179,85	4.179,85	4.179,85	4.179,85	4.179,85	4.179,85	4.179,85
GRUPO VENDAP, S. A.	Locação de Gerador (Festa de Gastronomia)	2017-06-28	1.731,84	Ajuste direto simplificado	2017-06-21	1.731,84	1.731,84	1.731,84	1.731,84	1.731,84	1.731,84	1.731,84
GSP Unipessoal Lda.	Emissores bicinal tipo ROGER	2017-10-24	100,12	Ajuste direto simplificado	2017-12-21	100,12	100,12	100,12	100,12	100,12	100,12	100,12
GUARDA NACIONAL REPUBLICANA	Serviço de segurança 16 e 17 Junho (Festa Medieval)	2017-06-14	340,00	Contratação excluída	2017-06-14	340,00	340,00	340,00	340,00	340,00	340,00	340,00
GUARDA NACIONAL REPUBLICANA	Serviços de segurança	2017-04-20	719,84	Contratação excluída	2017-04-20	719,84	719,84	719,84	719,84	719,84	719,84	719,84
GUARDA NACIONAL REPUBLICANA	Serviços de segurança (Período Auto.)	2017-04-21	114,00	Contratação excluída	2017-04-21	114,00	114,00	114,00	114,00	114,00	114,00	114,00
GUARDA NACIONAL REPUBLICANA	Serviços de segurança e ordem pública-Gastronomia	2017-07-13	514,00	Contratação excluída	2017-07-13	514,00	514,00	514,00	514,00	514,00	514,00	514,00
Gumercos - Material Clínico, Lda.	Luzes Mão	2017-09-11	116,17	Ajuste direto simplificado	2017-10-17	116,17	116,17	116,17	116,17	116,17	116,17	116,17
Gumercos - Material Clínico, Lda.	Material de saúde	2017-03-07	1.592,12	Ajuste direto simplificado	2017-03-20	1.592,12	1.592,12	1.592,12	1.592,12	1.592,12	1.592,12	1.592,12
Germano Lopes & Comp., Lda	Carregadores	2017-07-13	465,19	Ajuste direto simplificado	2017-09-21	465,19	465,19	465,19	465,19	465,19	465,19	465,19
Gigantaria - Organização de eventos, Lda	Locação de infláveis	2017-07-13	1.230,00	Ajuste direto simplificado	2017-06-22	1.230,00	1.230,00	1.230,00	1.230,00	1.230,00	1.230,00	1.230,00
Gonçalves & Matias, Lda	Materiais de construção	2017-11-06	2.747,82	Ajuste direto simplificado	2017-11-16	2.747,82	2.747,82	2.747,82	2.747,82	2.747,82	2.747,82	2.747,82
Gravilha & Abreu, Lda	Garrafas de gás de 11KG	2016-06-06	7.132,16	Ajuste direto simplificado	2016-06-15	1.078,84	1.078,84	1.078,84	1.078,84	1.078,84	1.078,84	5.768,05

MUNICIPIO DE GAVIÃO

Ano: 2017
Até à data: 31/12/2017

(unidade: €)

Situação dos Contratos

Entidade	Objeto	Data	Valor total	Proc. Adquirida	Visto Trib. de Contas	Comprom. na gerência		Pagamentos na gerência		Pagamentos acumulados	
						Nº de Reg.	Data	Trab. Normal	R. de Precos	Trab. a Mais	Total
Grevilha & Abreu, Lda	GAS	2015-05-28	10 847,98	Ajuste direto	86,56	2015-07-20	86,56	96,56	96,56	9 605,83	9 605,83
Grevilha & Abreu, Lda	GAS	2017-03-17	19 747,65	Ajuste direto		2017-05-19	8 854,72	7 577,83	7 577,83	7 577,83	7 577,83
Grevilha & Abreu, Lda	inspeção de instalação de gás	2017-05-31	637,19	Ajuste direto simplificado		2017-07-04	637,20	637,20	637,20	637,20	637,20
IRMARFER, S. A.	Pis de estrada	2017-12-18	327,18	Ajuste direto simplificado		2017-12-29	327,18	327,18	327,18	327,18	327,18
ISO - Instituto de Soldadura e Qualidade	Inspeção periódica de elevadores	2014-10-15	1 857,30	Contratação estabelecida		2014-11-04	222,30	110,70	110,70	1 746,60	1 746,60
Ideltono Vêlez Metalomecânica Lda	Industria Peças para a Varredora	2017-02-02	781,87	Ajuste direto simplificado		2017-04-18	781,87	781,87	781,87	781,87	781,87
Ideltono Vêlez Metalomecânica Lda	Industria Reparação da varredora	2015-12-16	3 909,26	Ajuste direto simplificado		2017-05-23	3 909,26	3 909,26	3 909,26	3 909,26	3 909,26
Imprensa Municipalista - César Castiello	Impressos de apoio às mesas de voto & Filhos, Lda	2017-05-21	68,88	Ajuste direto simplificado		2017-10-18	68,88	68,88	68,88	68,88	68,88
Imprensa Municipalista - César Castiello	Pratas para a contabilidade & Filhos, Lda	2017-02-09	765,68	Ajuste direto simplificado		2017-03-09	765,68	765,68	765,68	765,68	765,68
Impriplejo - Artes Gráficas e Publicidade, Lda	Ativos para oferta	2017-04-27	313,65	Ajuste direto simplificado		2017-06-13	313,65	313,65	313,65	313,65	313,65
Impriplejo - Artes Gráficas e Publicidade, Lda	Boletim da voto	2017-09-18	367,77	Ajuste direto simplificado		2017-10-16	367,77	367,77	367,77	367,77	367,77
Impriplejo - Artes Gráficas e Publicidade, Lda	Botolim Municipal	2017-03-06	9 179,24	Ajuste direto simplificado		2017-04-18	9 179,24	9 179,24	9 179,24	9 179,24	9 179,24
Impriplejo - Artes Gráficas e Publicidade, Lda	Cartazes e Flyers	2017-12-11	284,38	Ajuste direto simplificado		2017-12-28	284,38	284,38	284,38	284,38	284,38
Impriplejo - Artes Gráficas e Publicidade, Lda	Conjunto mulheres p/ oferta	2017-06-06	5 340,66	Ajuste direto simplificado		2017-06-29	5 340,66	5 340,66	5 340,66	5 340,66	5 340,66
Impriplejo - Artes Gráficas e Publicidade, Lda	Decoração da vistoria	2017-12-11	487,40	Ajuste direto simplificado		2017-12-28	487,40	487,40	487,40	487,40	487,40
Impriplejo - Artes Gráficas e Publicidade, Lda	Estojos de	Sr 2017-03-09	2 324,70	Ajuste direto simplificado		2017-04-18	2 324,70	2 324,70	2 324,70	2 324,70	2 324,70
Impriplejo - Artes Gráficas e Publicidade, Lda	Folhas para fabricação de água	2016-11-21	738,00	Ajuste direto simplificado		2017-01-27	738,00	738,00	738,00	738,00	738,00
Impriplejo - Artes Gráficas e Publicidade, Lda	Folhetos (Museu do Sabão)	2017-05-21	1 365,30	Ajuste direto simplificado		2017-06-24	1 365,30	1 365,30	1 365,30	1 365,30	1 365,30
Impriplejo - Artes Gráficas e Publicidade, Lda	Folhetos de divulgação	2017-11-10	701,10	Ajuste direto simplificado		2017-12-21	701,10	701,10	701,10	701,10	701,10
Impriplejo - Artes Gráficas e Publicidade, Lda	Material	2017-10-26	2 806,86	Ajuste direto simplificado		2017-11-16	2 806,86	2 806,86	2 806,86	2 806,86	2 806,86
Impriplejo - Artes Gráficas e Publicidade, Lda	Material de escritório (Envelopes)	2017-05-18	769,98	Ajuste direto simplificado		2017-06-29	769,98	769,98	769,98	769,98	769,98
Impriplejo - Artes Gráficas e Publicidade, Lda	OFERTAS E CARTAZES	2017-05-11	1 718,93	Ajuste direto simplificado		2017-06-13	1 718,93	1 718,93	1 718,93	1 718,93	1 718,93
Impriplejo - Artes Gráficas e Publicidade, Lda	Placa parque infantil	2017-02-21	3 228,75	Ajuste direto simplificado		2017-03-17	3 228,75	3 228,75	3 228,75	3 228,75	3 228,75
Impriplejo - Artes Gráficas e Publicidade, Lda	Placa publicitativa (Centro AVIFAUNA)	2017-11-17	98,40	Ajuste direto simplificado		2017-12-21	98,40	98,40	98,40	98,40	98,40
Impriplejo - Artes Gráficas e Publicidade, Lda	Placas PVC	2017-02-09	123,00	Ajuste direto simplificado		2017-02-24	123,00	123,00	123,00	123,00	123,00
Impriplejo - Artes Gráficas e Publicidade, Lda	Trabalhos publicitários	2017-09-09	4 524,60	Ajuste direto simplificado		2017-08-23	4 524,60	4 524,60	4 524,60	4 524,60	4 524,60
Insualbi, Industrial de Climatização, Lda	Reparação de Ar Condicionado	2016-12-28	448,95	Ajuste direto simplificado		2017-02-21	448,95	448,95	448,95	448,95	448,95
Internética El Corte Inglés, S. A.	Licenciamento software enterprise agreement	2016-09-05	37 368,58	Ajuste direto - Acordo quadro		2016-11-22	12 462,86	12 462,86	12 462,86	37 368,58	37 368,58
Interprev, Lda	Serviço de segurança alimentar	2017-07-13	599,63	Ajuste direto simplificado		2017-08-24	599,63	599,63	599,63	599,63	599,63
Intersurgal Portugal, Lda.	Material de saúde	2017-03-07	107,06	Ajuste direto simplificado		2017-03-03	107,06	107,06	107,06	107,06	107,06
Isabel Pavia, Miguel Gavião & Associados - Sociedade de Revisores	Atença	2015-12-30	28 519,70	Ajuste direto simplificado		2016-03-15	11 478,92	9 839,88	9 839,88	18 859,77	18 859,77

MUNICÍPIO DE GAVIÃO

Ano: 2017
Até à data: 31/12/2017

(unidade: €)

Situação dos Contratos

Entidade	Objeto	Data	Valor total	Proc. Adjudicat.	Visto Trib.de Contas		Comprom. na gerência		Pagamentos na gerência		Pagamentos acumulados	
					Nº de Resq.	Data	Di 1º Pag.	Trab. Normal	R. de Presq.	Trab. a Mais	Total	Trab. Normal
Isaura Maria Pires	Animador do GIP	2016-09-29	9 600,00	Ajuste direto		2016-11-22	9 600,00		8 000,00		9 600,00	9 600,00
Isaura Maria Pires	Avença	2017-12-05	9 600,00	Ajuste direto		2017-12-07	2 400,00		1 600,00		1 600,00	1 600,00
Isidoro Correia da Silva, Lda.	EMULSÃO	2015-04-22	8 433,50	Ajuste direto		2015-07-23	2 570,21		2 570,21		8 192,55	8 192,55
Isidório - Investimentos, Lda	MARCAS RODOVÁRIAS	2016-10-21	11 854,37	Ajuste direto		2017-03-10	11 854,37		11 854,37		11 854,37	11 854,37
Iveco Portugal - Comercio de Veiculos Industriais, S.A.	Peças 90-PF-84	2017-02-21	1 570,89	Ajuste direto simplificado		2017-04-18	1 570,89		1 570,89		1 570,89	1 570,89
J. C. Barilómeu - Instalações Eléctricas, Lda	Central de intrusão	2016-10-21	3 440,03	Ajuste direto simplificado		2016-11-24	2 837,94		2 837,94		3 440,03	3 440,03
J. C. Barilómeu - Instalações Eléctricas, Lda	Materiais eléctricos Ltd. Cabaleiro	2017-09-27	67,49	Ajuste direto simplificado		2017-10-24	67,49		67,49		67,49	67,49
J. C. Barilómeu - Instalações Eléctricas, Lda	Reparação e reprogramação do sistema de alarme	2017-10-19	701,84	Ajuste direto simplificado		2017-12-21	701,84		701,84		701,84	701,84
J. C. Barilómeu - Instalações Eléctricas, Lda	Reprogramação de central sub fontes alm.	2017-11-10	1 115,20	Ajuste direto simplificado		2017-12-29	1 115,20		1 115,20		1 115,20	1 115,20
J. P. Serra, Lda.	Depósito 241 - Odeiro	2017-12-11	39,36	Ajuste direto simplificado		2017-12-29	39,36		39,36		39,36	39,36
J. P. Serra, Lda.	Materiais para reparação de Estação de tratamento	2017-11-09	1 167,52	Ajuste direto simplificado		2017-12-20	1 167,52		1 167,52		1 167,52	1 167,52
J. P. Serra, Lda.	Peças (Depósito Comenda)	2017-03-28	307,50	Ajuste direto simplificado		2017-05-10	307,50		307,50		307,50	307,50
J. P. Serra, Lda.	Peças (Rede de rega)	2017-06-06	2 630,33	Ajuste direto simplificado		2017-06-21	2 630,33		2 630,33		2 630,33	2 630,33
J. P. Serra, Lda.	Peças para Depósito (oudeiros)	2017-05-19	1 225,23	Ajuste direto simplificado		2017-06-21	1 225,23		1 225,23		1 225,23	1 225,23
J. P. Serra, Lda.	Peças para o furo dos Bombeiros Municipais	2017-09-18	103,90	Ajuste direto simplificado		2017-10-17	103,90		103,90		103,90	103,90
J. P. Serra, Lda.	Reparação de bomba	2017-06-21	717,09	Ajuste direto simplificado		2017-08-16	717,09		717,09		717,09	717,09
J. P. Serra, Lda.	Reparação de ventilador	2017-11-06	387,45	Ajuste direto simplificado		2017-12-20	387,45		387,45		387,45	387,45
J.G. Artes Gráficas, Publicidade e Marketing, Lda.	Folhetos BTL	2017-03-29	651,54	Ajuste direto simplificado		2017-05-16	320,55		320,55		320,55	320,55
J.G. Artes Gráficas, Publicidade e Marketing, Lda.	Folhetos PR1 e PR4	2017-09-29	485,16	Ajuste direto simplificado		2017-11-21	485,20		242,62		242,62	242,62
J.G. Artes Gráficas, Publicidade e Marketing, Lda.	Materiais	2016-12-16	1 593,91	Ajuste direto simplificado		2017-02-10	1 593,91		1 593,91		1 593,91	1 593,91
Jerónimo António dos Santos Dias	Flores	2017-04-19	81,18	Ajuste direto simplificado		2017-07-18	81,18		81,18		81,18	81,18
Jerónimo António dos Santos Dias	Flores (Largo do Município)	2017-11-28	1 759,60	Ajuste direto simplificado		2017-11-30	1 759,60		1 759,60		1 759,60	1 759,60
Jerónimo António dos Santos Dias	Anúncios	2017-10-20	1 045,50	Ajuste direto simplificado		2017-11-14	1 045,50		1 045,50		1 045,50	1 045,50
Jerónimo António dos Santos Dias	Anúncios para o Parque Infantil de Gavião	2017-02-22	2 706,00	Ajuste direto simplificado		2017-03-21	2 706,00		2 706,00		2 706,00	2 706,00
Jesuíno Alves Pereira, Lda.	Jante (JOOPER)	2017-06-21	319,80	Ajuste direto simplificado		2017-08-16	319,80		319,80		319,80	319,80
Jesuíno Alves Pereira, Lda.	PEÇAS - PNEUS	2016-04-28	55 284,48	Ajuste direto simplificado		2016-05-19	18 704,71		8 187,56		44 771,33	44 771,33
Jesuíno Alves Pereira, Lda.	PNEUS	2017-06-17	5 680,46	Ajuste direto simplificado		2017-09-19	5 680,47		5 680,47		5 680,47	5 680,47
Jesuíno Alves Pereira, Lda.	Peças 76-IP-02	2017-09-26	3 378,74	Ajuste direto simplificado		2017-11-21	3 378,75		3 378,75		3 378,75	3 378,75
Jesuíno Alves Pereira, Lda.	Peças para Mercedes	2017-07-13	595,48	Ajuste direto simplificado		2017-10-17	595,48		595,48		595,48	595,48
Jesuíno Alves Pereira, Lda.	Peças 87-91-OT - Ro * 16614	2017-09-29	4 107,30	Ajuste direto simplificado		2017-11-21	4 107,31		4 107,31		4 107,31	4 107,31
Jesuíno Alves Pereira, Lda.	Peças para a viatura 14-AB-34	2017-11-10	748,26	Ajuste direto simplificado		2017-12-20	748,26		748,26		748,26	748,26
Joana Leonor Correia Candeias	Anúncios para venda no Museu das maridas	2017-07-12	610,80	Ajuste direto simplificado		2017-08-24	610,80		610,80		610,80	610,80

MUNICÍPIO DE GAVIÃO

Situação dos Contratos

(unidade: €)

Ano: 2017
Até à data: 31/12/2017

Entidade	Objeto	Data	Valor total	Proc. Adjudicat.	Visto Trib. de Contas		Compro. na gerência	Pagamentos na gerência		Pagamentos acumulados	
					Nº de Reg.	Data		Trab. Normal	R. de Preços	Trab. a Mais	Rev. de Preço
Joana Leonor Correia Candeias	Cadeiras, P. Mercedes Porta chaves...(Museu municipal)	2017-02-09	826,00	Ajuste direto simplificado	2017-02-20	826,00	826,00	826,00	826,00	826,00	826,00
José Carlos Alves de Almeida	Locação de carrocel 16,17,18 Junho	2017-06-14	900,00	Ajuste direto simplificado	2017-06-20	900,00	900,00	900,00	900,00	900,00	900,00
José Pedro Pinto Estrela Borrego	Bateria (Gerador Bombeira)	2017-03-30	255,80	Ajuste direto simplificado	2017-05-19	255,80	255,80	255,80	255,80	255,80	255,80
José Pedro Pinto Estrela Borrego	Bateria para a viatura 63-20-ZF	2017-07-12	162,84	Ajuste direto simplificado	2017-08-16	162,84	162,84	162,84	162,84	162,84	162,84
José Pedro Pinto Estrela Borrego	Carga de AC. Bateria	2017-10-19	1 025,26	Ajuste direto simplificado	2017-12-29	1 025,26	1 025,26	1 025,26	1 025,26	1 025,26	1 025,26
José Pedro Pinto Estrela Borrego	Peças (Gerador)	2017-06-06	239,51	Ajuste direto simplificado	2017-11-20	239,51	239,51	239,51	239,51	239,51	239,51
José Pedro Pinto Estrela Borrego	Reparação de avaria eléctrica	2017-07-06	939,31	Ajuste direto simplificado	2017-11-20	939,31	939,31	939,31	939,31	939,31	939,31
José Pedro Pinto Estrela Borrego	Reparação de avaria eléctrica - 63-20-ZF	2017-02-21	127,32	Ajuste direto simplificado	2017-04-07	127,32	127,32	127,32	127,32	127,32	127,32
José Pedro Pinto Estrela Borrego	Reparação de avaria eléctrica 63-20-ZF	2017-04-27	130,39	Ajuste direto simplificado	2017-07-06	130,39	130,39	130,39	130,39	130,39	130,39
José Pedro Pinto Estrela Borrego	Reparação de motor de arranque	2017-07-13	221,29	Ajuste direto simplificado	2017-11-20	221,29	221,29	221,29	221,29	221,29	221,29
José Pedro Pinto Estrela Borrego	Reparação eléctrica	2016-11-21	900,94	Ajuste direto simplificado	2017-02-22	900,94	900,94	900,94	900,94	900,94	900,94
José Pedro Pinto Estrela Borrego	Reparação eléctrica (63-20-ZF)	2017-03-21	1 695,33	Ajuste direto simplificado	2017-05-19	1 695,33	1 695,33	1 695,33	1 695,33	1 695,33	1 695,33
João Francisco Silva da Mata	MONITOR DE INATIAÇÃO	2016-03-22	15 048,00	Ajusta direto simplificado	2016-06-23	9 504,00	9 504,00	9 504,00	15 048,00	15 048,00	15 048,00
Jóão Ribeiro Dias & Filhos,Lda.	Locação de Motocultadora Caterpillar 140H	2017-07-18	25 018,21	Ajusta direto simplificado	2017-10-17	25 018,21	25 018,21	25 018,21	25 018,21	25 018,21	25 018,21
Jóão Ribeiro Dias & Filhos,Lda.	Locação de máquina de terraplenagem	2016-12-16	5 445,83	Ajuste direto simplificado	2017-02-23	5 445,83	5 445,83	5 445,83	5 445,83	5 445,83	5 445,83
Jóão Serras - Comércio de Pneu e Lubrificantes (Armazém) Combustíveis, Lda.	Lubrificantes (Armazém)	2017-09-18	1 476,00	Ajuste direto simplificado	2017-12-29	1 476,00	1 476,00	1 476,00	1 476,00	1 476,00	1 476,00
Juvenal Aar de Sousa, Lda	Lancil	2017-02-15	2 804,40	Ajuste direto simplificado	2017-05-03	2 804,40	2 804,40	2 804,40	2 804,40	2 804,40	2 804,40
Juvenal Aar de Sousa, Lda	Lancil / Guia de lancil	2017-03-08	1 242,30	Ajuste direto simplificado	2017-05-03	1 242,30	1 242,30	1 242,30	1 242,30	1 242,30	1 242,30
Juvenal Aar de Sousa, Lda	Lancil Passatros (Espírito Santo)	2017-07-12	2 215,23	Ajuste direto simplificado	2017-09-22	2 215,23	2 215,23	2 215,23	2 215,23	2 215,23	2 215,23
Juvenal Aar de Sousa, Lda	Lancil, Guia de lancil	2017-02-22	1 408,35	Ajuste direto simplificado	2017-05-03	1 408,35	1 408,35	1 408,35	1 408,35	1 408,35	1 408,35
KORK S.A.	Aljamento	2017-11-14	134,00	Ajuste direto simplificado	2017-11-30	134,00	134,00	134,00	134,00	134,00	134,00
Kianda do Parque - Papelaria e Têxtil, Unipessoal, Lda.	Jornais e revistas (Biblioteca)	2017-03-03	1 000,66	Ajuste direto simplificado	2017-05-03	1 000,66	784,82	784,82	784,82	784,82	784,82
Kianda do Parque - Papelaria e Têxtil, Unipessoal, Lda.	Materiais para reaproveitamento do Economato	2017-03-14	2 289,52	Ajuste direto simplificado	2017-04-18	2 289,52	2 289,52	2 289,52	2 289,52	2 289,52	2 289,52
LDO. ARQUITECTURA PAISAGISTA, Projecto Parque Autocaravanas LDA.	Projecto Parque Autocaravanas	2016-09-13	8 456,25	Ajuste direto simplificado	2016-11-09	8 456,25	8 456,25	8 456,25	8 456,25	8 456,25	8 456,25
Labrenco & Filhos - Materiais de Construção, Lda	Dispositivos para reaproveitamento do Armazém	2017-10-26	1 340,47	Ajuste direto simplificado	2017-11-22	1 340,47	1 340,47	1 340,47	1 340,47	1 340,47	1 340,47
Labrenco & Filhos - Materiais de Construção, Lda	Materiais armazém brutas, acessórios água	2017-09-18	647,06	Ajuste direto simplificado	2017-10-16	647,06	647,06	647,06	647,06	647,06	647,06
Labrenco & Filhos - Materiais de Construção, Lda	Materiais para reaproveitamento do Armazém	2017-11-17	1 404,00	Ajuste direto simplificado	2017-12-28	1 404,00	1 404,00	1 404,00	1 404,00	1 404,00	1 404,00
Labrenco & Filhos - Materiais de Construção, Lda	Materiais para reaproveitamento do armazém	2017-03-21	880,44	Ajuste direto simplificado	2017-04-20	880,44	880,44	880,44	880,44	880,44	880,44
Labrenco & Filhos - Materiais de Construção, Lda	Materiais para reaproveitamento do armazém	2017-02-15	1 639,68	Ajuste direto simplificado	2017-03-16	1 639,68	1 639,68	1 639,68	1 639,68	1 639,68	1 639,68
Labrenco & Filhos - Materiais de Construção, Lda	Materiais para reaproveitamento do armazém	2017-07-10	1 808,19	Ajuste direto simplificado	2017-08-01	1 808,19	1 808,19	1 808,19	1 808,19	1 808,19	1 808,19
Labrenco & Filhos - Materiais de Construção, Lda	Materiais para reaproveitamento do armazém	2017-06-06	963,28	Ajuste direto simplificado	2017-06-21	963,28	963,28	963,28	963,28	963,28	963,28
Labrenco & Filhos - Materiais de Construção, Lda	Materiais para condutas	2017-02-21	1 092,85	Ajuste direto simplificado	2017-03-16	1 092,85	1 092,85	1 092,85	1 092,85	1 092,85	1 092,85

MUNICIPIO DE GAVIÃO

Ano: 2017
Até à data: 31/12/2017

Situação dos Contratos

(unidade: €)

Entidade	Objeto	Data	Valor total	Proc. Adjudica.	Visto Trib. de Contas		Comprom. na gerência		Pagamentos na gerência		Pagamentos acumulados	
					Nº de Reg.	Data	R. de Prec.	Trab. a Mais	Total	R. de Prec.	Trab. a Mais	Total
Laboratório & Filhos - Materiais de Construção, Lda	Tintas (Salgueirinho)	2017-02-09	1 544,71	Ajuste direto simplificado	2017-02-27	1 544,30	1 544,30	1 544,30	1 544,30	1 544,30	1 544,30	1 544,30
Laboratório & Filhos - Materiais de Construção, Lda	Tintas branca reaproveitamento do armazém	2017-09-05	1 238,00	Ajuste direto simplificado	2017-09-22	1 238,00	1 238,00	1 238,00	1 238,00	1 238,00	1 238,00	1 238,00
Laboratório & Filhos - Materiais de Construção, Lda	Tintas (Armazém)	2017-04-03	1 345,01	Ajuste direto simplificado	2017-05-03	1 345,01	1 345,01	1 345,01	1 345,01	1 345,01	1 345,01	1 345,01
Laura da Conceição Rolo Alves Luis AVENÇA Correia		2017-09-11	2 228,00	Ajuste direto simplificado	2017-09-21	2 228,00	2 228,00	2 228,00	2 228,00	2 228,00	2 228,00	2 228,00
Laura da Conceição Rolo Alves Luis AVENÇA Correia		2017-01-26	3 342,00	Ajuste direto simplificado	2017-02-02	3 342,00	3 342,00	3 342,00	3 342,00	3 342,00	3 342,00	3 342,00
Livr. Daraban, Unipessoal, Lda.	Divisões platas (Recursos)	2017-01-30	314,88	Ajuste direto simplificado	2017-02-27	314,88	314,88	314,88	314,88	314,88	314,88	314,88
Livr. Daraban, Unipessoal, Lda.	Instalação de sala de rádio	2017-06-06	446,49	Ajuste direto simplificado	2017-06-29	446,49	446,49	446,49	446,49	446,49	446,49	446,49
Livr. Daraban, Unipessoal, Lda.	Materiais de construção (Tecto Falso)	2017-11-10	5 349,27	Ajuste direto simplificado	2017-12-20	5 349,27	5 349,27	5 349,27	5 349,27	5 349,27	5 349,27	5 349,27
Ludares & Lugares - unipessoal, Lda	Workshop	2017-10-27	346,00	Ajuste direto simplificado	2017-11-28	346,00	346,00	346,00	346,00	346,00	346,00	346,00
Luis Alberto Martins do Figueiredo	Moldes para Bombeiros	2017-12-21	1 181,90	Ajuste direto simplificado	2017-12-29	1 181,90	1 181,90	1 181,90	1 181,90	1 181,90	1 181,90	1 181,90
Luis Alberto Martins do Figueiredo	REPARAÇÃO E CONSERVAÇÃO	2017-08-04	6 031,92	Ajuste direto simplificado	2017-08-24	6 031,92	6 031,92	6 031,92	6 031,92	6 031,92	6 031,92	6 031,92
Luis Alberto Martins do Figueiredo	Reparação Mercedes 97-81-OT	2017-09-05	2 698,62	Ajuste direto simplificado	2017-10-18	2 698,62	2 698,62	2 698,62	2 698,62	2 698,62	2 698,62	2 698,62
Luis Alberto Martins do Figueiredo	Reparação da viatura	2017-06-28	2 330,60	Ajuste direto simplificado	2017-10-18	2 330,60	2 330,60	2 330,60	2 330,60	2 330,60	2 330,60	2 330,60
Luis Alberto Martins do Figueiredo	Reparação da viatura 75-00-FI	2017-12-21	25 792,00	Ajuste direto simplificado	2017-12-29	25 792,00	25 792,00	25 792,00	25 792,00	25 792,00	25 792,00	25 792,00
Luis Alberto Martins do Figueiredo	Reparação referente à ocorrência nº18332	2017-07-13	3 479,67	Ajuste direto simplificado	2017-08-24	3 479,67	3 479,67	3 479,67	3 479,67	3 479,67	3 479,67	3 479,67
Lúcia Maria Furtado Costa	Relações Bombestes Fms Semana Julho e setembro	2017-09-17	1 146,66	Ajuste direto simplificado	2017-09-29	1 125,00	1 125,00	1 125,00	1 125,00	1 125,00	1 125,00	1 125,00
MARQUES ASSOCIADOS DIGITAL, Lda.	Reparação da instalação de projeção de vídeo	2016-12-20	702,58	Ajuste direto simplificado	2017-02-21	702,58	702,58	702,58	702,58	702,58	702,58	702,58
MENTIFY UNIPESSOAL, Lda	Aplicação para dispositivos móveis (Software)	2017-03-08	4 797,00	Ajuste direto simplificado	2017-05-03	4 797,00	4 797,00	4 797,00	4 797,00	4 797,00	4 797,00	4 797,00
MEO - Serviços de Comunicações e Multimédia S.A.	TELEFONES	2013-01-31	91 076,31	Contratação exclusiva	2013-02-20	13 426,32	11 553,69	11 553,69	11 553,69	75 777,37	75 777,37	75 777,37
MERCAR - Sociedade Portuguesa de Comércio e Reparação de Automóveis, Lda.	Preparação de viatura para transportes escolares	2017-03-03	1 287,87	Ajuste direto simplificado	2017-04-07	1 287,87	1 287,87	1 287,87	1 287,87	1 287,87	1 287,87	1 287,87
MERCAR - Sociedade Portuguesa de Comércio e Reparação de Automóveis, Lda.	Reparação da viatura 10-BM-33	2017-10-30	1 148,89	Ajuste direto simplificado	2017-11-22	1 148,89	1 148,89	1 148,89	1 148,89	1 148,89	1 148,89	1 148,89
MERCAR - Sociedade Portuguesa de Comércio e Reparação de Automóveis, Lda.	Reparação da viatura 21-HR-37	2017-11-06	424,94	Ajuste direto simplificado	2017-12-21	424,94	424,94	424,94	424,94	424,94	424,94	424,94
MERCAR - Sociedade Portuguesa de Comércio e Reparação de Automóveis, Lda.	Revisão da viatura 5A-SD-40	2017-07-13	230,10	Ajuste direto simplificado	2017-09-05	230,09	230,09	230,09	230,09	230,09	230,09	230,09
MERCAR - Sociedade Portuguesa de Comércio e Reparação de Automóveis, Lda.	Peças para o Barco Semi-Rígido de Bombeiros	2017-06-06	8 000,00	Ajuste direto simplificado	2017-06-29	8 000,00	8 000,00	8 000,00	8 000,00	8 000,00	8 000,00	8 000,00
MOTOLUSA, Lda	Peças para o Barco Semi-Rígido dos Bombeiros	2017-05-11	432,94	Ajuste direto simplificado	2017-06-21	432,94	432,94	432,94	432,94	432,94	432,94	432,94
MOTOLUSA, Lda	Peças para o Barco do Bombeiros	2017-02-10	3 641,55	Ajuste direto simplificado	2017-04-05	3 641,55	3 641,55	3 641,55	3 641,55	3 641,55	3 641,55	3 641,55
MOTOLUSA, Lda	Reparação do Barco Semi-Rígido	2017-05-17	393,90	Ajuste direto simplificado	2017-06-21	393,90	393,90	393,90	393,90	393,90	393,90	393,90
Motoco Fisco o Poupasinho-Com. Prod. Alm., Lda.	Águas para apoio aos participantes	2017-04-27	256,87	Ajuste direto simplificado	2017-06-22	251,98	251,98	251,98	251,98	251,98	251,98	251,98
MSF - Manuel Santos Unipessoal, Lda	Reparação de caldeira	2016-12-16	547,57	Ajuste direto simplificado	2017-02-21	547,57	547,57	547,57	547,57	547,57	547,57	547,57
Madalena - Comércio de Madeiras e Seus Derivados, Lda	Madeira para reaproveitamento do armazém	2017-04-27	5 792,83	Ajuste direto simplificado	2017-06-23	5 792,83	5 792,83	5 792,83	5 792,83	5 792,83	5 792,83	5 792,83

MUNICÍPIO DE GAVIÃO

Situação dos Contratos

(unidade: €)

Ano: 2017
Até à data: 31/12/2017

Entidade	Objeto	Data	Valor total	Proc. Adjuvica.	Visto Trib.de Contas		Comprom. na gerência		Pagamentos na gerência		Pagamentos acumulados	
					Nº de Reg.	Data	Trab. Normal	R. de Prevoj	Trab. a Mais	Total	Trab. Normal	Rev. de Prevoj
Manuel António Raimundo Dias Matias	AVENÇA	2017-09-05	2 228,00	Ajuste direto simplificado	2017-09-21	2 228,00	2 228,00	2 228,00	2 228,00			2 228,00
Manuel António Raimundo Dias Matias	Avença	2017-01-26	3 342,00	Ajuste direto simplificado	2017-02-02	3 342,00	3 342,00	3 342,00	3 342,00			3 342,00
Maria João Meneses Chumbel	Avença	2017-01-31	3 342,00	Ajuste direto simplificado	2017-02-24	3 342,00	3 342,00	3 342,00	3 342,00			3 342,00
Maria João Meneses Chumbel	Avença - Apoio ao museu do sábado	2017-07-06	2 785,00	Ajuste direto simplificado	2017-08-23	2 785,00	2 785,00	2 785,00	2 785,00			2 785,00
Maria Rosália Marques Semedo AVENÇA Gonçalves	Semedo AVENÇA	2017-09-11	2 228,00	Ajuste direto simplificado	2017-09-21	2 228,00	2 228,00	2 228,00	2 228,00			2 228,00
Maria Rosália Marques Semedo Avença Gonçalves	Semedo Avença	2017-01-26	3 342,00	Ajuste direto simplificado	2017-02-02	3 342,00	3 342,00	3 342,00	3 342,00			3 342,00
Maria da Conceição Bugis Pinheiro AVENÇA Lopes	Pinheiro AVENÇA	2017-09-11	2 044,19	Ajuste direto simplificado	2017-09-21	2 044,19	2 044,19	2 044,19	2 044,19			2 044,19
Maria da Conceição Bugis Pinheiro Avença Lopes	Pinheiro Avença	2017-01-26	3 342,00	Ajuste direto simplificado	2017-02-02	3 342,00	3 342,00	3 342,00	3 342,00			3 342,00
Maria da Conceição Pousadas da Rosa Teciões e linhas actividades U. Sénior C. Cascoiro	Teciões e linhas actividades U. Sénior	2017-09-18	300,78	Ajuste direto simplificado	2017-09-29	300,78	300,78	300,78	300,78			300,78
Maria Isabel Angelo Silva	Avença	2017-01-26	4 200,00	Ajuste direto simplificado	2017-02-02	4 200,00	4 200,00	4 200,00	4 200,00			4 200,00
Maria Isabel Angelo Silva	Presl. serviços assessoria e informação jurídica	2017-07-06	4 500,00	Ajuste direto simplificado	2017-07-17	4 500,00	4 500,00	4 500,00	4 500,00			4 500,00
Miguel Vísou Coelho Arquitectos Associados, Lda	Brochura (Museu do Sabão)	2017-02-15	528,90	Ajuste direto simplificado	2017-06-20	528,90	528,90	528,90	528,90			528,90
Miguel Vísou Coelho Arquitectos Associados, Lda	ELABORAÇÃO DE PROJECTO	2017-07-18	30 725,40	Ajuste direto simplificado	2017-12-15	10 753,89	10 753,89	10 753,89	10 753,89			10 753,89
Município - Empresa de Cartografia e Serviços Sistema de Informação, E.M., S.A.	REPARAÇÃO DE TRAVÕES	2016-09-09	9 783,25	Ajuste direto simplificado	2016-11-18	6 834,27	6 834,27	6 834,27	6 834,27			9 783,25
NCN Automóveis, Lda		2017-05-17	55,67	Ajuste direto simplificado	2017-06-22	55,67	55,67	55,67	55,67			55,67
NCN Automóveis, Lda	Revisão da viatura 9C-PF-84	2017-02-21	1 548,78	Ajuste direto simplificado	2017-04-19	1 548,78	1 548,78	1 548,78	1 548,78			1 548,78
NCN Automóveis, Lda	Revisão da viatura 9C-PF-84	2017-03-21	234,54	Ajuste direto simplificado	2017-05-10	234,54	234,54	234,54	234,54			234,54
NCN Automóveis, Lda	Revisão da viatura IVECO	2017-07-13	1 030,47	Ajuste direto simplificado	2017-10-24	1 030,47	1 030,47	1 030,47	1 030,47			1 030,47
NCN Automóveis, Lda	Revisão dos 7.000Km	2017-05-31	1 733,60	Ajuste direto simplificado	2017-06-22	1 733,60	1 733,60	1 733,60	1 733,60			1 733,60
NOTAS CAMPESTRES - Caminhos e Desdobráveis Interst. de Luzer, Unip. Lda		2016-11-30	1 279,20	Ajuste direto simplificado	2017-02-21	1 279,20	1 279,20	1 279,20	1 279,20			1 279,20
NOTAS CAMPESTRES - Caminhos e Paisais (PRI) Interst. de Luzer, Unip. Lda		2017-03-28	1 968,00	Ajuste direto simplificado	2017-10-18	1 968,00	1 968,00	1 968,00	1 968,00			1 968,00
Nevreitas, S. A.	Benedicção e conservação de vias- EM S32 (entre a EN 118 e o limite do concelho do Crato, incluindo o troço localizado no interior do perímetro urbano de Castelo Cernaboj) e CM 1138	2016-12-16	115 643,45	Ajuste direto simplificado	2017-02-20	115 643,45	115 643,45	115 643,45	115 643,45			115 643,45
Nevreitas, S. A.	Massa betuminosa (Ribeira da Venda)	2017-08-22	92 010,82	Ajuste direto simplificado	2017-12-15	92 010,82	92 010,82	92 010,82	92 010,82			92 010,82
Notre-Arquitectos, Lda	Projeto de Requalificação dos moinhos da Ribeira da Venda. P.A. n.º 492	2011-12-27	29 520,00	Ajuste direto simplificado	2014-02-17	4 428,00	4 428,00	4 428,00	4 428,00			29 520,00
O. Tundel - Papelaria/Livraria de Lda PAULO D. Pires da Rosa	JORNAIS/REVISTAS	2016-01-29	883,53	Ajuste direto simplificado	2016-04-22	251,92	251,92	251,92	251,92			824,58
O. Tundel - Papelaria/Livraria de Lda PAULO D. Pires da Rosa	LIVROS	2016-05-18	515,58	Ajuste direto simplificado	2016-06-02	98,76	98,76	98,76	98,76			515,58
O. Tundel - Papelaria/Livraria de Lda PAULO D. Pires da Rosa	Livros (Agrupamento Vertical)	2017-09-05	2 168,91	Ajuste direto simplificado	2017-05-21	2 168,91	2 168,91	2 168,91	2 168,91			2 168,91
O. Tundel - Papelaria/Livraria de Lda PAULO D. Pires da Rosa	Materiais de escritório	2017-11-06	191,83	Ajuste direto simplificado	2017-12-21	191,83	191,83	191,83	191,83			191,83
O. Tundel - Papelaria/Livraria de Lda PAULO D. Pires da Rosa	Material de economia	2017-10-20	1 961,85	Ajuste direto simplificado	2017-11-22	1 961,85	1 961,85	1 961,85	1 961,85			1 961,85
O. Tundel - Papelaria/Livraria de Lda PAULO D. Pires da Rosa	Material de secretária - GTP	2017-03-28	180,20	Ajuste direto simplificado	2017-05-09	180,20	180,20	180,20	180,20			180,20

MUNICIPIO DE GAVIÃO

Situação dos Contratos

(unidade: €)

Ano: 2017
Até à data: 31/12/2017

Entidade	Objeto	Data	Valor total	Proc. Adjuvica.	Nº de Reg.	Data	Visto Trib. de Contas		Comprom. na gerência		Pagamentos na gerência		Pagamentos acumulados	
							1º Pag.	2º Pag.	Trab. e Mais	Total	Trab. e Mais	Total	Trab. e Mais	Total
O Tunal - Papelaria/Livraria de Lido Teixeira		2017-04-21	130,04	Ajuste direto simplificado		2017-05-19	130,04		130,04		130,04		130,04	
Paula D. Preta da Rosa		2017-04-21	670,84	Ajuste direto simplificado		2017-05-20	670,84		670,84		670,84		670,84	
ONDUSER - Serviços Técnicos e Contrato de Manutenção UPS		2017-02-15	3.342,00	Ajuste direto simplificado		2017-02-02	3.342,00		3.342,00		3.342,00		3.342,00	
Projeto, Lda		2017-01-27	3.342,00	Ajuste direto simplificado		2017-01-27	3.342,00		3.342,00		3.342,00		3.342,00	
Osja Maria de Figueiredo Gomes Avença		2017-07-06	3.342,00	Ajuste direto simplificado		2017-10-24	1.351,16	170,67	170,67		170,67		170,67	
Osja Maria de Figueiredo Gomes Avença - Manuseio das mantas e tapacostas de Belver Teixeira		2017-01-06	2.494,44	Ajuste direto - Acordo quadro		2015-05-18	2.348,83	2.348,83	2.348,83		2.348,83		2.348,83	
OnTélécom - Inicomunicações, S.A. - Comunicações fixas		2014-05-21	27.039,60	Ajuste direto		2017-07-24	160,00		160,00		160,00		160,00	
Opção J - Comércio de Equipamentos e Assistência Técnica		2017-07-10	160,00	Ajuste direto simplificado		2017-05-18	836,40		836,40		836,40		836,40	
PARQUES DE SINTRA - MONTE DA Actividade prog. Feitas em Movimento Lda		2017-04-12	1.845,00	Ajuste direto simplificado		2017-07-06	1.845,00		1.845,00		1.845,00		1.845,00	
PIROTECHNA OLEIRENSE Fogos de Fogueiras		2017-04-12	1.845,00	Ajuste direto simplificado		2017-11-15	2.943,00		2.943,00		2.943,00		2.943,00	
PIROTECHNA OLEIRENSE Fogos de Fogueiras câmbio Feira Medieval - Sílvia Palma		2017-06-12	1.845,00	Ajuste direto simplificado		2017-05-22	168,26		168,26		168,26		168,26	
PIROTECHNA OLEIRENSE Fogos de Fogueiras câmbio Feira Medieval - Sílvia Palma		2017-06-12	1.845,00	Ajuste direto simplificado		2017-12-29	1.058,32		1.058,32		1.058,32		1.058,32	
PLURESIDUOS, LDA		2017-10-03	2.503,00	Ajuste direto simplificado		2017-09-21	1.476,00		1.476,00		1.476,00		1.476,00	
POUSAMIL - Componentes e Máquinas Luvas / Cervilhas Recto CASE Industriais, S.A.		2017-03-28	168,26	Ajuste direto simplificado		2013-10-14	1.968,00		1.968,00		1.968,00		1.968,00	
POUSAMIL - Componentes e Máquinas Peças para Motores/velocidade Industriais, S.A.		2017-11-06	1.058,32	Ajuste direto simplificado		2017-11-14	1.500,00		1.500,00		1.500,00		1.500,00	
POUSAMIL - Componentes e Máquinas Peças para escaradeiras HTACHI Industriais, S.A.		2017-07-12	1.476,00	Ajuste direto simplificado		2017-08-22	2.619,88		2.619,88		2.619,88		2.619,88	
PROGTAPE - Projectos de Arquitectura, Planeamento e Engenharia Lda.		2013-07-19	19.680,00	Ajuste direto		2017-05-03	17.047,80		17.047,80		17.047,80		17.047,80	
Paulo Jorge Alves Prieto	Serviço de reparação de vedações ETAR's	2017-11-06	1.500,00	Ajuste direto simplificado		2017-05-19	1.745,37		1.745,37		1.745,37		1.745,37	
Paulo Jorge Alves Prieto	Mat. construção(Telhado Lav.Públicos Avriquer)	2017-06-21	2.619,88	Ajuste direto simplificado		2017-02-23	3.600,00		3.600,00		3.600,00		3.600,00	
Paulo Jorge Alves Prieto	Materiais para eplanada da Casa do Povo	2017-03-02	15.461,10	Ajuste direto		2015-01-28	2.750,00		2.750,00		2.750,00		2.750,00	
Paulo Jorge Alves Prieto	Materiais (Têxtil Bombeiros Municipais)	2017-03-13	17.047,80	Ajuste direto		2015-01-26	4.500,00		4.500,00		4.500,00		4.500,00	
Paulo Jorge Alves Prieto	Materiais de construção (Casa do Povo)	2017-04-21	1.745,37	Ajuste direto simplificado		2016-01-26	98.343,87		98.343,87		98.343,87		98.343,87	
Paulo Jorge Pereira Matias	Avença	2017-02-02	3.600,00	Ajuste direto simplificado		2016-01-26	27.352,74		27.352,74		27.352,74		27.352,74	
Paulo Jorge Pereira Matias	Avença - Cabineiro de Empieza	2017-07-06	3.000,00	Ajuste direto simplificado		2015-01-26	19.602,44		19.602,44		19.602,44		19.602,44	
Petróleos de Portugal - Petrógal S.A.	GASOLINA - BOMBIDOS	2015-11-04	3.140,77	Ajuste direto - Acordo quadro		2015-01-26	12.183,35		12.183,35		12.183,35		12.183,35	
Petróleos de Portugal - Petrógal S.A.	GASOLINA - PARQUE	2015-11-04	11.706,50	Ajuste direto - Acordo quadro		2015-01-26	54.244,32		54.244,32		54.244,32		54.244,32	
Petróleos de Portugal - Petrógal S.A.	GASÓLEO - BOMBIDOS	2015-11-04	146.778,19	Ajuste direto - Acordo quadro		2015-01-26	18.227,42		18.227,42		18.227,42		18.227,42	
Petróleos de Portugal - Petrógal S.A.	GASÓLEO - EDUCAÇÃO	2015-11-04	62.516,75	Ajuste direto - Acordo quadro		2015-01-26	110,02		110,02		110,02		110,02	
Petróleos de Portugal - Petrógal S.A.	GASÓLEO - GABINETE TÉCNICO FLORESTAL	2015-11-04	30.007,00	Ajuste direto - Acordo quadro		2015-01-26	43.479,94		43.479,94		43.479,94		43.479,94	
Petróleos de Portugal - Petrógal S.A.	GASÓLEO - Parque	2015-11-04	137.607,48	Ajuste direto - Acordo quadro		2017-03-08	50.368,50		50.368,50		50.368,50		50.368,50	
Petróleos de Portugal - Petrógal S.A.	GASÓLEO - SAOJA	2015-11-04	45.010,62	Ajuste direto - Acordo quadro		2017-06-30	350,43		350,43		350,43		350,43	
Petróleos de Portugal - Petrógal S.A.	GASÓLEO - SERVIÇO DE HIGIENE E LIMPEZA	2015-11-04	36.008,50	Ajuste direto - Acordo quadro										
Petróleos de Portugal - Petrógal S.A.	Gás propano	2017-01-06	50.368,50	Ajuste direto - Acordo quadro										
Petróleos de Portugal - Petrógal S.A.	Reparação do equipamento AVAC	2017-04-27	350,43	Ajuste direto simplificado										
Pfima - Projectos e Instalações de Climatização, Lda.		2017-04-27	350,43	Ajuste direto simplificado										

MUNICÍPIO DE GAVIÃO

Situação dos Contratos

Ano: 2017
Até à data: 31/12/2017

(unidade: €)

Entidade	Objeto	Data	Valor total	Proc. Adjudicat.	Visto Trib. de Contas		Comprom. na gerência		Pagamentos na gerência		Pagamentos acumulados	
					Nº de Reg.	Data	Di. 1º Pag.	Irab. Normais	R. de Precos	Trab. a Mais	Total	Irab. Normais
Pielma - Projectos e Instalações de Sistema de Climatização, Lda.	de ar condicionado	2017-02-20	8 976,05	Ajuste direto	2017-04-19	8 976,05	8 976,05	8 976,05	8 976,05	8 976,05	8 976,05	8 976,05
Prto & Bernes, S. A.	Colunas para iluminação pública do câbrão	2017-01-30	4 443,34	Ajuste direto simplificado	2017-04-04	4 443,34	4 443,34	4 443,34	4 443,34	4 443,34	4 443,34	4 443,34
Pizzaria - Café - Alameda de Magde Reisões (Férias Desportivas) Gaspar		2017-09-17	712,12	Ajuste direto simplificado	2017-09-11	700,00	700,00	700,00	700,00	700,00	700,00	700,00
Projective - Representações e Serviços, Verificação de bagagem Lda.		2017-02-03	446,34	Ajuste direto simplificado	2017-05-20	446,34	446,34	446,34	446,34	446,34	446,34	446,34
Página Seguinte - Edições, Lda - "Jornal PUBLICIDADE Abasca"		2017-05-31	221,40	Ajuste direto simplificado	2017-07-19	221,40	221,40	221,40	221,40	221,40	221,40	221,40
Página Seguinte - Edições, Lda - "Jornal Publicidade Concelho Abasca"		2017-04-27	110,70	Ajuste direto simplificado	2017-06-22	110,70	110,70	110,70	110,70	110,70	110,70	110,70
Página seguinte - Publicações, Lda	Publicidade em jornais e revistas	2017-11-06	2 152,50	Ajuste direto simplificado	2017-12-20	2 152,50	2 152,50	2 152,50	2 152,50	2 152,50	2 152,50	2 152,50
QUIMITEJO - Produtos Químicos, Lda.	Hipopórtio	2016-11-17	722,93	Ajuste direto simplificado	2017-05-21	722,93	722,93	722,93	722,93	722,93	722,93	722,93
Quimambiente - Produtos e Equipamento para Tratamento de Ar e Água, Lda	Fotómetro M0200	2017-07-12	1 470,10	Ajuste direto simplificado	2017-10-03	1 470,10	1 470,10	1 470,10	1 470,10	1 470,10	1 470,10	1 470,10
REGRA - Gabinete de Processamento Electrónico de Dados, S.A.	Substituição do SWITCH do basolator (Bombetrol)	2017-10-26	2 109,15	Ajuste direto simplificado	2017-12-21	2 109,15	2 109,15	2 109,15	2 109,15	2 109,15	2 109,15	2 109,15
RETIROS MÍSTICOS, Lda.	Plástico	2017-07-12	3 665,40	Ajuste direto simplificado	2017-09-22	3 665,40	3 665,40	3 665,40	3 665,40	3 665,40	3 665,40	3 665,40
Rednetel - Engenharia, Estudos e Projecto de Infraestruturas eléctricas Projectos, Lda.	Projecto de Infraestruturas eléctricas	2017-07-20	1 168,50	Ajuste direto simplificado	2017-11-21	1 168,50	1 168,50	1 168,50	1 168,50	1 168,50	1 168,50	1 168,50
Repacentre-Comércio e Representações, CONTROLADOR AUTOMÁTICO Lda.	CONTROLOADOR AUTOMÁTICO	2017-09-06	3 107,82	Ajuste direto simplificado	2017-11-20	3 107,82	3 107,82	3 107,82	3 107,82	3 107,82	3 107,82	3 107,82
Resault Portugal, S. A.	Aquisição de viaturas	2016-06-08	82 121,72	Ajuste direto simplificado	2016-12-21	22 393,39	22 393,39	22 393,39	22 393,39	68 190,89	68 190,89	68 190,89
Reparações Mecânicas Esteves, Lda.	Aquecimento de geradores	2017-02-09	2 969,22	Ajuste direto simplificado	2017-03-21	2 969,22	2 969,22	2 969,22	2 969,22	2 969,22	2 969,22	2 969,22
Reparações Mecânicas Esteves, Lda.	Cabeças de flo	2017-02-15	400,00	Ajuste direto simplificado	2017-03-21	400,00	400,00	400,00	400,00	400,00	400,00	400,00
Reparações Mecânicas Esteves, Lda.	Correia de corte Corta Rétra	2017-10-17	308,73	Ajuste direto simplificado	2017-12-21	308,73	308,73	308,73	308,73	308,73	308,73	308,73
Reparações Mecânicas Esteves, Lda.	Peças para a motorizada 10-EV-20	2017-09-29	43,79	Ajuste direto simplificado	2017-10-23	43,79	43,79	43,79	43,79	43,79	43,79	43,79
Reparações Mecânicas Esteves, Lda.	Peças. Óleo	2017-06-06	297,75	Ajuste direto simplificado	2017-07-11	297,75	297,75	297,75	297,75	297,75	297,75	297,75
Reparações Mecânicas Esteves, Lda.	Reparação de	2017-07-13	556,75	Ajuste direto simplificado	2017-09-19	556,75	556,75	556,75	556,75	556,75	556,75	556,75
Reparações Mecânicas Esteves, Lda.	Reparação do marido MANOIA	2017-02-20	166,42	Ajuste direto simplificado	2017-03-21	166,42	166,42	166,42	166,42	166,42	166,42	166,42
Reparações Mecânicas Esteves, Lda.	reparação de roçadora	2017-11-28	223,75	Ajuste direto simplificado	2017-12-21	223,75	223,75	223,75	223,75	223,75	223,75	223,75
Retiro Faleado - Imprensa, Comunicação Assunção do Jornal Alto Alentejo e Eventos, Lda		2017-02-21	62,50	Ajuste direto simplificado	2017-03-20	62,50	62,50	62,50	62,50	62,50	62,50	62,50
Retiro Faleado - Imprensa, Comunicação PUBLICIDADE e Eventos, Lda		2014-09-17	23 985,00	Ajuste direto simplificado	2014-11-27	3 198,00	3 198,00	3 198,00	3 198,00	23 985,00	23 985,00	23 985,00
Retiro Faleado - Imprensa, Comunicação Publicidade e Eventos, Lda		2017-01-31	61,50	Ajuste direto simplificado	2017-03-08	61,50	61,50	61,50	61,50	61,50	61,50	61,50
Retiro Faleado - Imprensa, Comunicação Publicidade e Eventos, Lda		2016-12-28	221,40	Ajuste direto simplificado	2017-02-21	221,40	221,40	221,40	221,40	221,40	221,40	221,40
Retiro Faleado - Imprensa, Comunicação Publicidade e Eventos, Lda		2017-07-06	5 596,50	Ajuste direto simplificado	2017-08-30	5 596,50	4 797,00	4 797,00	4 797,00	4 797,00	4 797,00	4 797,00
Ricardo Jorge de Matos Marques	Serviço de divulgação actividades-Slvia Palma	2017-11-10	7 230,87	Ajuste direto simplificado	2017-12-20	2 573,70	1 307,26	1 307,26	1 307,26	1 307,26	1 307,26	1 307,26
Ricardo Jorge de Matos Marques	Serviço de transporte escolar JI V. Gaviões	2016-10-18	7 230,87	Ajuste direto simplificado	2016-11-25	5 147,32	5 147,32	5 147,32	5 147,32	7 230,77	7 230,77	7 230,77
Ricardo Jorge de Matos Marques	Transporte escolar em taxi	2016-08-22	7 349,25	Ajuste direto simplificado	2017-08-17	7 349,25	7 349,25	7 349,25	7 349,25	7 349,25	7 349,25	7 349,25
Rouais & Nereves Unipessoal, Lda.	Espectáculo	2017-06-22	7 349,25	Ajuste direto simplificado	2017-08-17	7 349,25	7 349,25	7 349,25	7 349,25	7 349,25	7 349,25	7 349,25
Rodovia do Alentejo, S.A.	ACQUIÇÃO DE TITULOS DE TRANSPORTE E PASSES ESCOLARES	2013-01-30	171 213,02	Contratação exclusiva	2013-02-01	35 200,00	28 940,70	28 940,70	28 940,70	157 261,87	157 261,87	157 261,87

MUNICÍPIO DE GAVIÃO

Situação dos Contratos

(unidade: €)

ANO: 2017

Até à data: 31/12/2017

Entidade	Objeto	Data	Valor total	Proc. Adjudicat.	Visto Trib. de Contas		Comprom. na gerência		Pagamentos na gerência		Pagamentos acumulados	
					Nº de Rec.	Data	1º Pag.	Data	Trab. Normal	R. de Preços	Trab. a Mais	Trab. a Mais
Rodoviária do Alentejo, S.A.	Criação de carreira de serviço público - Circuito Escolar - Circuito Escolar - Hidrográfica 2013-07-03	2013-07-03	105 025,06	Contratação excluída	27 094,66	2013-10-30	19 259,24	19 259,24	7 861,06	7 861,06	32 802,97	78 176,28
Rodoviária do Alentejo, S.A.	Criação de carreira de serviço público - Hidrográfica 2013-07-03	2013-07-03	47 028,84	Contratação excluída	10 351,43	2013-11-27	6 325,21	6 325,21	6 325,21	6 325,21	23 393,93	32 802,97
Rodoviária do Alentejo, S.A.	Prolongamento da carreira pública de Portáteis a 2013-07-03	2013-07-03	27 130,04	Contratação excluída	6 325,21	2013-12-04	6 325,21	6 325,21	6 325,21	6 325,21	23 393,93	23 393,93
Rodoviária do Tejo, S.A.	ALUGUER DE AUTOCARRO	2016-08-12	14 489,00	Ajuste direto	6 020,32	2016-11-02	6 020,32	6 020,32	6 020,32	6 020,32	13 541,98	13 541,98
Rodoviária do Tejo, S.A.	ADSIÇÃO DE TÍTULOS DE TRANSPORTE E PASSES DE ESTUDANTE	2013-01-30	56 817,27	Contratação excluída	15 876,29	2013-03-19	11 039,18	11 039,18	11 039,18	11 039,18	42 986,83	42 986,83
Rodoviária do Tejo, S.A.	Aluguer de transporte para as eleições	2017-09-21	667,80	Ajuste direto simplificado	667,80	2017-11-06	667,80	667,80	667,80	667,80	667,80	667,80
Rodoviária do Tejo, S.A.	Criação de carreira de serviço público - Circuito Escolar 2013-07-17	2013-07-17	80 397,55	Contratação excluída	19 596,09	2013-11-25	8 396,32	8 396,32	8 396,32	8 396,32	50 486,52	50 486,52
Rodoviária do Tejo, S.A.	Criação de carreira de serviço público - Circuito Escolar 2013-07-17	2013-07-17	94 385,40	Contratação excluída	24 906,58	2013-11-21	17 161,52	17 161,52	17 161,52	17 161,52	94 452,71	94 452,71
Rodoviária do Tejo, S.A.	Transporte férias desportivas 2017	2017-07-13	2 226,00	Ajuste direto simplificado	2 226,00	2017-09-18	2 226,00	2 226,00	2 226,00	2 226,00	2 226,00	2 226,00
Rodoviária do Tejo, S.A.	Viagem (Festa Viva a Vida)	2017-03-23	800,25	Ajuste direto simplificado	800,25	2017-05-05	800,25	800,25	800,25	800,25	800,25	800,25
Rogério da Silva Rodrigues Delgado	Pintura de mural	2017-05-19	150,00	Ajuste direto simplificado	150,00	2017-06-01	150,00	150,00	150,00	150,00	150,00	150,00
Rosado Vítor Unipessoal, Lda	Serviços	2017-11-28	2 566,65	Ajuste direto simplificado	2 566,65	2017-12-29	2 566,65	2 566,65	2 566,65	2 566,65	2 566,65	2 566,65
Rosado Vítor Unipessoal, Lda	Vidro para a IMECO	2017-11-28	470,81	Ajuste direto simplificado	470,81	2017-12-29	470,81	470,81	470,81	470,81	470,81	470,81
Reservatório-Comércio Espinhos, Lda.	Vidros e Vidros (Sala de Rédeas Escala) - Carlos Agostinho	2017-06-21	834,36	Ajuste direto simplificado	834,36	2017-08-16	834,36	834,36	834,36	834,36	834,36	834,36
Reservatório-Comércio Espinhos, Lda.	Vidros e Vidros para a Tesouraria	2017-02-02	2 140,85	Ajuste direto simplificado	2 140,85	2017-04-19	2 140,85	2 140,85	2 140,85	2 140,85	2 140,85	2 140,85
Rosário-Comércio Espinhos, Lda.	Vidros e Vidros para a Tesouraria	2017-03-28	851,28	Ajuste direto simplificado	851,28	2017-08-08	851,28	851,28	851,28	851,28	851,28	851,28
Rosário-Comércio Espinhos, Lda.	Vidros e Vidros (Estr. Municipal)	2017-03-28	851,28	Ajuste direto simplificado	851,28	2017-08-08	851,28	851,28	851,28	851,28	851,28	851,28
Rui Manuel Delgado Pereira	Locação de máquina terraplanagem / Operador	2017-04-21	10 427,94	Ajuste direto	10 427,94	2017-06-14	8 219,70	8 219,70	8 219,70	8 219,70	8 219,70	8 219,70
Rui Manuel Sequeira do Marques	Ereção das infraestruturas do Loteamento do Canteiro - Misodora para estacionamento de parct	2017-03-27	10 800,00	Ajuste direto	10 800,00	2017-05-03	10 800,00	10 800,00	10 800,00	10 800,00	10 800,00	10 800,00
Rui Marques - Unipessoal, Lda.	Cafedra de granito	2017-06-28	31 668,67	Ajuste direto	31 668,67	2017-07-19	19 870,92	19 870,92	19 870,92	19 870,92	19 870,92	19 870,92
Rui Isabel Tomás Infante	AVENÇA	2017-09-11	2 099,89	Ajuste direto simplificado	2 099,89	2017-09-21	2 099,89	2 099,89	2 099,89	2 099,89	2 099,89	2 099,89
Rui Isabel Tomás Infante	Avença	2017-01-26	3 342,00	Ajuste direto simplificado	3 342,00	2017-02-02	3 342,00	3 342,00	3 342,00	3 342,00	3 342,00	3 342,00
Rádio Portalegre, C. R. L.	Publicidade radiofónica 7 spots para 10 dias	2017-07-11	345,38	Ajuste direto simplificado	345,38	2017-08-16	345,38	345,38	345,38	345,38	345,38	345,38
SAPEABI - Saneamentos e Águas da Beira Interior, S.A.	Águas da Matérias para Águas	2017-11-02	1 651,79	Ajuste direto simplificado	1 651,79	2017-12-29	1 590,91	1 590,91	1 590,91	1 590,91	1 590,91	1 590,91
SAPEABI - Saneamentos e Águas da Beira Interior, S.A.	Matérias para o armazenamento do ematzen (Águas)	2017-03-03	1 888,90	Ajuste direto simplificado	1 888,90	2017-05-19	1 888,90	1 888,90	1 888,90	1 888,90	1 888,90	1 888,90
SEGURANÇA 24 LDA-ENGENHARIA DE SEGURANÇA	Sistema de vídeo-vigilância	2016-12-16	1 599,00	Ajuste direto simplificado	1 599,00	2017-02-22	1 599,00	1 599,00	1 599,00	1 599,00	1 599,00	1 599,00
SEGURANÇA 24 LDA-ENGENHARIA DE SEGURANÇA	Sistema de vídeo-vigilância	2017-02-09	2 232,19	Ajuste direto simplificado	2 232,19	2017-11-22	2 232,19	2 232,19	2 232,19	2 232,19	2 232,19	2 232,19
SIO - Sociedade de Indústrias Químicas, Lda	Produtos Químicos para a Piscina Municipal	2017-02-15	1 364,07	Ajuste direto simplificado	1 364,07	2017-03-20	1 364,07	1 364,07	1 364,07	1 364,07	1 364,07	1 364,07
SIO - Sociedade de Indústrias Químicas, Lda	Produtos Químicos Piscina Municipal	2017-06-21	1 496,91	Ajuste direto simplificado	1 496,91	2017-09-21	1 496,91	1 496,91	1 496,91	1 496,91	1 496,91	1 496,91
SMART VISION - Assessores e auditores estratégicos, Lda	Consultoria (POCAL para ENCAP apoio Preliminar)	2017-08-03	31 592,45	Ajuste direto	31 592,45	2017-10-10	21 081,64	21 081,64	21 081,64	21 081,64	5 265,41	5 265,41
SOCIVEDA - Comercialização de Produtos de Armas, S.A.	Grades de Segurança	2017-04-11	6 125,40	Ajuste direto simplificado	6 125,40	2017-07-13	6 125,40	6 125,40	6 125,40	6 125,40	6 125,40	6 125,40
SPAS - Unipessoal, Lda	Simulização (Gavião)	2017-03-08	2 559,94	Ajuste direto simplificado	2 559,94	2017-05-19	2 559,94	2 559,94	2 559,94	2 559,94	2 559,94	2 559,94
SPORMEX, eventos & exhibitors, Lda	Locação de stands	2017-04-10	19 065,00	Ajuste direto	19 065,00	2017-06-23	19 065,00	19 065,00	19 065,00	19 065,00	19 065,00	19 065,00

MUNICÍPIO DE GAVIÃO

Situação dos Contratos

(unidade: €)

Ano: 2017

Até à data: 31/12/2017

Entidade	Objeto	Data	Valor Total	Proc. Adjudicat.	Nº de Reg.	Visto Trib. de Contas		Comprom. na gerência		Pagamentos na gerência		Pagamentos acumulados	
						Data	1º Pag.	Trab. Normal	R. de Preços	Trab. a Mais	Total	Trab. Normal	R. de Preços
STRATEGY XXI	Serviços	2017-06-16	11 685,00	Ajuste direto	2017-07-11	11 685,00		11 685,00		10 516,50		10 516,50	
Santa Casa da Misericórdia de Gavião	Refeições Escolares J1 Comenda	2016-09-22	2 944,29	Contratação excluída	2016-11-15	2 187,58		2 187,58		2 187,58		2 187,58	
Santa Casa da Misericórdia de Gavião	Refeições escolares (Comenda)	2016-09-22	5 782,57	Contratação excluída	2016-11-16	4 023,09		4 023,09		4 023,09		4 023,09	
Santa Casa da Misericórdia de Gavião	Refeições escolares 1º ciclo Comenda	2017-10-19	4 219,85	Contratação excluída	2017-12-12	1 529,56		1 529,56		491,27		491,27	
Santa Casa da Misericórdia de Gavião	Refeições Escolares J. I. Comenda	2017-10-19	5 245,34	Contratação excluída	2017-11-06	1 901,29		1 901,29		1 512,39		1 512,39	
Santa Casa da Misericórdia de Gavião	Serviço de transporte alunos 1º Ciclo Comenda	2017-10-19	1 577,07	Contratação excluída	2017-12-12	596,82		596,82		495,13		495,13	
Santa Casa da Misericórdia de Gavião	Transportes escolares escola de Castelo Comado	2016-09-22	1 622,91	Contratação excluída	2016-11-15	1 357,01		1 357,01		1 357,01		1 357,01	
Sara Isabel Alves Martinho	ACESSORIA CONTABILÍSTICA FISCAL	2015-10-23	62 066,60	Ajuste direto	2015-10-29	15 517,17		15 517,17		15 517,17		15 517,17	
Scancar-Comércio e Reparação de Veículos, Lda.	Bomba de água 73-00-R1	2017-09-18	399,06	Ajuste direto simplificado	2017-11-20	399,06		399,06		399,06		399,06	
Scancar-Comércio e Reparação de Veículos, Lda.	Peças de travão	2017-07-12	4 112,89	Ajuste direto simplificado	2017-10-17	4 112,89		4 112,89		4 112,89		4 112,89	
Scancar-Comércio e Reparação de Veículos, Lda.	Peças de travão (Uhmog)	2017-09-27	574,68	Ajuste direto simplificado	2017-11-20	574,68		574,68		574,68		574,68	
Scancar-Comércio e Reparação de Veículos, Lda.	Peças para a viatura	2017-11-17	209,19	Ajuste direto simplificado	2017-12-21	209,19		209,19		209,19		209,19	
Scancar-Comércio e Reparação de Veículos, Lda.	Peças para a viatura 97-91-OT	2017-12-06	162,81	Ajuste direto simplificado	2017-12-29	162,81		162,81		162,81		162,81	
Scancar-Comércio e Reparação de Veículos, Lda.	REVISAO	2017-05-17	647,68	Ajuste direto simplificado	2017-06-20	647,68		647,68		647,68		647,68	
Scancar-Comércio e Reparação de Veículos, Lda.	Reparação 11-75-DQ	2017-10-19	89,89	Ajuste direto simplificado	2017-12-21	89,89		89,89		89,89		89,89	
Scancar-Comércio e Reparação de Veículos, Lda.	Reparação da viatura 37-88-AE	2017-10-30	1 145,71	Ajuste direto simplificado	2017-11-20	1 145,71		1 145,71		1 145,71		1 145,71	
Scancar-Comércio e Reparação de Veículos, Lda.	Reparação da viatura MERCEDES	2017-07-06	424,99	Ajuste direto simplificado	2017-09-19	424,99		424,99		424,99		424,99	
Scancar-Comércio e Reparação de Veículos, Lda.	Reparação de aviação elétrica	2017-07-13	591,10	Ajuste direto simplificado	2017-08-30	591,10		591,10		591,10		591,10	
Scancar-Comércio e Reparação de Veículos, Lda.	Reparação do espelho da viatura	2017-11-10	198,24	Ajuste direto simplificado	2017-12-29	198,24		198,24		198,24		198,24	
SecondTime, S.A.	PC e Monitor Gab. Florestal	2017-02-22	2 214,00	Ajuste direto simplificado	2017-05-31	2 214,00		2 214,00		2 214,00		2 214,00	
SecondTime, S.A.	PC's portáteis	2017-11-28	2 982,75	Ajuste direto simplificado	2017-12-19	2 982,75		2 982,75		2 982,75		2 982,75	
SecondTime, S.A.	Toners	2017-06-21	1 537,50	Ajuste direto simplificado	2017-10-17	1 537,50		1 537,50		1 537,50		1 537,50	
Segura & Gonçalves - Equipamentos de Materiais de stock		2017-07-05	9 753,90	Ajuste direto simplificado	2017-06-22	9 753,90		9 753,90		9 753,90		9 753,90	
Segura & Gonçalves - Equipamentos de SIMULAZÃO		2017-12-06	33 538,78	Ajuste direto simplificado	2017-12-28	33 538,78		33 538,78		19 130,31		19 130,31	
Segura & Gonçalves - Equipamentos de Unidades para reprovionamento do Armazém		2017-09-18	1 081,41	Ajuste direto simplificado	2017-10-16	1 081,41		1 081,41		1 081,41		1 081,41	
Segura & Gonçalves, Lda	Refeições Feira Artesanato, Gastronomia	2017-07-11	3 619,14	Contratação excluída	2017-09-18	3 619,14		3 619,14		3 619,14		3 619,14	
Siltech - Agência Digital e Soluções Tecnológicas, Lda	Portais, Impressora Classica...	2017-11-28	21 980,10	Ajuste direto simplificado	2017-12-19	21 980,10		21 980,10		21 980,10		21 980,10	
Slalem Clube de Portugal	Peças Automóvel	2017-04-19	2 000,00	Ajuste direto simplificado	2017-04-26	2 000,00		2 000,00		2 000,00		2 000,00	
Sociedade Portuguesa de Autores	Diretor de autor	2017-12-21	608,00	Contratação excluída	2017-12-27	608,00		608,00		608,00		608,00	
Sociedade Portuguesa de Autores	Licenciamento (Gastronomia)	2017-07-10	1 315,00	Contratação excluída	2017-08-14	1 315,00		1 315,00		1 315,00		1 315,00	
Sociedade Portuguesa de Autores	Ser. prestações por autores-Frutas da Juremunda2017	2017-09-08	900,00	Contratação excluída	2017-09-14	900,00		900,00		900,00		900,00	
Solê Isabel Marques Amorim	Avença	2017-02-09	8 300,00	Ajuste direto	2017-02-20	8 300,00		8 300,00		8 300,00		8 300,00	

MUNICÍPIO DE GAVIÃO

Situação dos Contratos

(unidade: €)

Ano: 2017
Até à data: 31/12/2017

Entidade	Objeto	Data	Valor total	Proc. Adjudicat.	Visto Trib.de Contas		Comprova. na gerência	Pagamentos na gerência		Pagamentos acumulados	
					Nº de Res.	Data		Trab. Normal	R. de Preços	Trab. a Mais	Total
Soprotico - Assentamento e Comercialização de Pavimentos, Lda.	Materiais para reparação de chão salas	2017-09-29	2 853,60	Ajuste direto simplificado	2017-11-22	2 853,60	2 853,60	2 853,60	2 853,60	2 853,60	2 853,60
Soprotico - Assentamento e Comercialização de Pavimentos, Lda.	Pavimentação de sala	Vinculo 2017-08-07	9 726,76	Ajuste direto simplificado	2017-10-17	9 726,76	9 726,76	9 726,76	9 726,76	9 726,76	9 726,76
Sergio Miguel Figueira Graha - Sociedade Unipessoal, Lda.	Detalhes para armazem	2017-06-06	781,54	Ajuste direto simplificado	2017-08-08	781,54	781,54	781,54	781,54	781,54	781,54
Sergio Miguel Figueira Graha - Sociedade Unipessoal, Lda.	Materiais de limpeza	2017-02-21	2 791,58	Ajuste direto simplificado	2017-03-20	2 791,58	2 791,58	2 791,58	2 791,58	2 791,58	2 791,58
Sergio Miguel Figueira Graha - Sociedade Unipessoal, Lda.	Materiais de limpeza	2017-11-02	3 226,81	Ajuste direto simplificado	2017-12-21	3 226,80	3 226,80	3 226,80	3 226,80	3 226,80	3 226,80
Sa Sabão - Saboaria Artesanal de Vitor Sabonetes (Museu do Sabão) Rodrigues	Sa Sabão	2017-03-08	1 318,56	Ajuste direto simplificado	2017-04-19	1 318,56	1 318,56	1 318,56	1 318,56	1 318,56	1 318,56
TERMIERICA - Gestão de Energia, Lda	Manutenção preventiva de equipamentos desportivos	2016-03-14	16 897,10	Ajuste direto simplificado	2016-07-08	13 173,30	7 527,60	7 527,60	11 291,40	11 291,40	11 291,40
TOPGIM	Equipamento para ginástica	2017-11-02	628,81	Ajuste direto simplificado	2017-12-22	628,81	628,81	628,81	628,81	628,81	628,81
Teresa Raquel Vieira Marques	Avença	2017-01-26	3 342,00	Ajuste direto simplificado	2017-02-02	3 342,00	3 342,00	3 342,00	3 342,00	3 342,00	3 342,00
Teresa Raquel Vieira Marques	Serviço de atendimento de telefonos	2017-07-06	3 600,00	Ajuste direto simplificado	2017-07-21	3 600,00	3 600,00	3 600,00	3 600,00	3 600,00	3 600,00
Thyssen Krupp Elevadores, S.A.	Manutenção de elevador - Biblioteca	2016-03-28	1 712,16	Ajuste direto simplificado	2016-07-08	1 070,10	858,08	858,08	858,08	1 284,12	1 284,12
Thyssen Krupp Elevadores, S.A.	Manutenção do elevador - Paço do concelho	2016-10-21	1 741,66	Ajuste direto simplificado	2017-02-16	1 233,69	1 015,98	1 015,98	1 015,98	1 015,98	1 015,98
Thyssen Krupp Elevadores, S.A.	Manutenção do elevador Esq. Paços do Conselho	2017-02-09	218,94	Ajuste direto simplificado	2017-06-01	218,94	218,94	218,94	218,94	218,94	218,94
Transportes Jorge Carias & Matus, Lda	INERTES	2016-05-13	41 820,91	Ajuste direto simplificado	2016-02-16	4 051,12	4 051,12	4 051,12	4 051,12	41 820,00	41 820,00
Transportes Jorge Carias & Matus, Lda	INERTES	2017-04-21	84 255,00	Ajuste direto simplificado	2017-06-22	34 500,60	18 311,27	18 311,27	18 311,27	18 311,27	18 311,27
Transportes Jorge Carias & Matus, Lda	Tout Venant	2017-02-09	6 100,80	Ajuste direto simplificado	2017-03-20	6 100,80	6 100,80	6 100,80	6 100,80	6 100,80	6 100,80
Turismo do Alentejo, E.R.T.	Stand	2017-01-27	1 514,02	Contratação estuda	2017-02-21	1 514,02	1 514,02	1 514,02	1 514,02	1 514,02	1 514,02
Tzaris Pombos de Mapão, Lda.	Aluguer de autocarro	2017-10-26	600,00	Ajuste direto simplificado	2017-12-20	600,00	600,00	600,00	600,00	600,00	600,00
URBIGAV, Consultores e Engenharia, Locação de grãtila S.A.	URBIGAV, Consultores e Engenharia, Locação de grãtila S.A.	2016-11-08	4 920,00	Ajuste direto simplificado	2017-02-08	248,00	248,00	248,00	248,00	248,00	248,00
VDSILVA - Peças e Hidráulica do Sdr. Desportos / Troço Unip. Lda	Peças e Hidráulica do Sdr. Desportos / Troço Unip. Lda	2017-03-07	184,48	Ajuste direto simplificado	2017-04-07	184,48	184,48	184,48	184,48	184,48	184,48
VDSILVA - Peças e Hidráulica do Sdr. Unip. Lda	Peças e Hidráulica do Sdr. Peças (04-22-GP)	2017-03-28	250,22	Ajuste direto simplificado	2017-05-10	250,22	250,22	250,22	250,22	250,22	250,22
VDSILVA - Peças e Hidráulica do Sdr. Unip. Lda	Peças e Hidráulica do Sdr. Peças Vazredour - Paulo Calado Unip. Lda	2017-07-10	327,52	Ajuste direto simplificado	2017-08-22	327,52	327,52	327,52	327,52	327,52	327,52
VDSILVA - Peças e Hidráulica do Sdr. Unip. Lda	Peças para e varredora Unip. Lda	2017-02-21	100,65	Ajuste direto simplificado	2017-03-20	100,65	100,65	100,65	100,65	100,65	100,65
VDSILVA - Peças e Hidráulica do Sdr. Unip. Lda	Peças para a viatura Unip. Lda	2017-11-17	203,15	Ajuste direto simplificado	2017-12-29	203,15	203,15	203,15	203,15	203,15	203,15
VDSILVA - Peças e Hidráulica do Sdr. Unip. Lda	Peças para o JOPER Unip. Lda	2017-01-30	28,56	Ajuste direto simplificado	2017-02-27	28,56	28,56	28,56	28,56	28,56	28,56
VEDAP - Espacos Verdes, Sbricultura e DESMATIÇÃO Verdopes	VEDAP - Espacos Verdes, Sbricultura e DESMATIÇÃO Verdopes	2016-07-15	76 069,31	Ajuste direto simplificado	2016-07-21	13 116,97	13 116,97	13 116,97	76 069,31	76 069,31	76 069,31
VORTAL - Comércio Electrónico Consultoria e Multimédia, S. A.	Plataforma electrónica de Contratação Publica Consultoria e Multimédia, S. A.	2015-11-10	6 501,04	Ajuste direto simplificado	2016-02-16	3 250,53	2 167,02	2 167,02	4 334,04	4 334,04	4 334,04
Valencio Verificação e Trat. de Resíduos Sólidos do Norte Alentejano, S.A.	Recabta e recepção de resíduos sólidos	2013-01-31	515 060,38	Contratação estuda	2013-02-26	71 797,89	67 233,24	67 233,24	332 574,15	332 574,15	332 574,15
Via Verde Portugal - Gestão de Sat.Elect.de Cobrança, S.A.	Portugens	2016-02-05	13 252,30	Contratação estuda	2016-03-08	6 388,96	3 110,30	3 110,30	16 031,64	16 031,64	16 031,64
Victor Ferreira Rodrigues	LEVANTAMENTO TOPOGRÁFICO	2017-09-06	922,50	Ajuste direto simplificado	2017-12-27	922,50	922,50	922,50	922,50	922,50	922,50
Vodafone Portugal, Comunicações Pessoal, S.A.	Comunicações	2015-04-16	26 420,78	Ajuste direto simplificado	2015-07-16	6 475,78	6 458,21	6 458,21	25 466,49	25 466,49	25 466,49
Vodafone Portugal, Comunicações Pessoal, S.A.	Serviço Móvel de voz e dados em banda larga	2017-06-28	20 664,00	Ajuste direto simplificado	2017-09-13	7 080,30	5 836,92	5 836,92	5 836,92	5 836,92	5 836,92

MUNICÍPIO DE GAVIÃO

Ano: 2017
Até à data: 31/12/2017

(unidade: €)

Situação dos Contratos

Entidade	Objeto	Data	Valor total	Proc. Adjudicat.	Nº de Rec.	Visto Trib.de Contas		Data	Di 1º Pag.	Comprom. na gerência		Pagamentos na gerência		Pagamentos acumulados	
						R. de Preços	Trab. Normal			R. de Preços	Trab. a Mais	R. de Preços	Trab. a Mais	Trab. Normal	Trab. a Mais
Vodafone Portugal, Comunicações Pessoais, S.A.	TELECOMUNICAÇÕES - BOMBEIROS	2015-06-24	9 289,93	Ajuste direto			4 328,29	2015-09-15		4 328,29	3 444,32	7 435,43	7 435,43		
Workview - Prestação de Serviços de Higiene, Segurança e Saúde no Trabalho, Lda	HIGIENE E SEGURANÇA NO TRABALHO	2014-11-14	7 232,15	Ajuste direto - Acordo quando			1 225,81	2015-12-23		1 225,81	1 225,81	4 969,50	4 969,50		
ZECAFI - Proteção Ambiental, Lda	Serviço de desbarratização	2017-08-08	397,29	Ajuste direto simplificado			397,29	2017-09-06		397,29	397,29	397,29	397,29		
ZONA B - ESPETÁCULOS MUSICAIS, UNIPessoal, Lda.	Espectáculo musical Festa da Juventude 2017	2017-08-22	47 188,95	Ajuste direto			47 188,95	2017-08-30		47 188,95	47 188,95	47 188,95	47 188,95		
ZONA B - ESPETÁCULOS MUSICAIS, UNIPessoal, Lda.	Locação de equipamento de som	2017-12-05	12 054,00	Ajuste direto simplificado			12 054,00	2017-12-11		12 054,00	12 054,00	12 054,00	12 054,00		
Águas do Vale do Tejo, SA.	ALUGUER DE EQUIPAMENTO	2015-12-30	6 077,43	Ajuste direto simplificado			4 359,11	2016-02-16		4 359,11	1 528,83	3 247,15	3 247,15		
Águas do Vale do Tejo, SA.	ALUGUER DE EQUIPAMENTOS	2016-06-13	10 504,20	Ajuste direto			9 191,28	2017-02-08		9 191,28	1 475,10	1 475,10	1 475,10		
Águas do Vale do Tejo, SA.	RECOLHA E TRATAMENTO DE EFLUENTES	2015-09-08	312 343,63	Contratação excluída			127 285,68	2015-12-09		127 285,68	111 557,04	254 598,38	254 598,38		
Águas do Vale do Tejo, SA.	TRH - ÁGUA	2015-09-08	8 454,31	Contratação excluída			8 539,01	2015-12-22		8 539,01	7 832,64	14 948,23	14 948,23		
Águas do Vale do Tejo, SA.	ÁGUA POTÁVEL	2015-09-08	465 008,51	Contratação excluída			215 370,00	2015-12-22		215 370,00	202 064,77	436 101,84	436 101,84		
Total:										7 216 808,82	3 078 047,47	0,00	3 078 047,47	0,00	5 963 171,56

MUNICÍPIO DE GAVIÃO



**18 - TRANSFERÊNCIAS CORRENTES
DESPESA**

CÓD. POCAL - PONTO 8.3.4.1

Transferências Correntes Concedidas para 2017

MUNICÍPIO DE GAVIÃO

(designação da autarquia local)

2017

(unidade: €)

Disposições Legais	Entidade	Valor	Observações
	ABC Gaviões - Associação de BTT e Cicloturismo "Gaviões"	700,00	
	ACAJUG - Associação Cultural e Artística da Juventude Gavionense	4.240,00	
	Agrupamento de Escolas de Gavião	19.593,75	
	Ana Cristina Fernandes Barroso	273,33	
	Ana Lúcia Meneses Chambel	533,33	
	Ana Margarida Gonçalves Teles	1.133,33	
	Ana Rita de Matos Pereira	2.400,00	
	Ana Rita Estevinha Marques	2.400,00	
	André Filipe Margalho Lavadelas	1.460,00	
	André Rafael Lindo Pleno	650,00	
	Andreia de Jesus Constâncio Fazendas	650,00	
	APAV-Associação Portuguesa de Apoio à Vítima	2.000,00	
	APFLOGAV - Associação de Produtores Florestais do Município de Gavião	21.788,88	
	Associação Cultural e Recreativa de Alvisquer	450,00	
	Associação Cultural e Recreativa de Margem	1.150,00	
	Associação de Atletismo do Distrito de Portalegre	642,00	
	Associação de Caça e Pesca da Freguesia de Gavião	800,00	
	Associação de Caçadores da Freguesia de Belver	1.050,00	
	Associação de Futebol de Portalegre	200,00	
	Associação de Pais e Encarregados de Educação do Concelho de Gavião	40.100,00	
	Associação dos Produtores Florestais da Freguesia de Belver	24.895,19	
	Camila Andreia de Matos Costa Soares	650,00	

Transferências Correntes Concedidas para 2017

MUNICÍPIO DE GAVIÃO

(designação da autarquia local)

2017

(unidade: €)

Disposições Legais	Entidade	Valor	Observações
	Carla Maria Gonçalves Rufino	1.183,33	
	Carolina Boialvo Rosa	650,00	
	Carolina Duarte Domingos Silva Gaspar	650,00	
	Catarina Alexandra Rosa Simão	650,00	
	CCD-Banda Juvenil do Município de Gavião	29.000,00	
	Centro de Cultura e Desporto de Areia	450,00	
	Centro de Recuperação Infantil de Abrantes	200,00	
	Centro Cultural e Recreio Outeirense	450,00	
	Centro Cultural, Recreativo e Desportivo da Ferraria	10.500,00	
	Centro de Convívio e Cultura de Torre Fundeira	450,00	
	Centro de Cultura e Convívio de Torre Cimeira	450,00	
	Centro Social dos Bombeiros Gavião	166.900,00	
	Claudia Isabel da Silva São Facundo	3.050,00	
	Clube Atlético e Recreativo de Atalaia	4.840,00	
	Clube Gavionense	45.450,00	
	Clube Recreativo e Desportivo Belverense	450,00	
	Daniela Claudino Carvoeiro	650,00	
	Daniela Martins Florindo	650,00	
	Diogo Cardoso Fernandes	600,00	
	Duarte Alexandre Ferreira	650,00	
	Duarte Martins Moreira	650,00	
	Eduarda Rafael Arrais	650,00	
	Eduardo Daniel Valinho Porfirio	650,00	

Transferências Correntes Concedidas para 2017

MUNICÍPIO DE GAVIÃO

(designação da autarquia local)

2017

(unidade: €)

Disposições Legais	Entidade	Valor	Observações
	Eliana Alexandra Capão Henriques	2.400,00	
	Escola de Artes do Norte Alentejano	4.000,00	
	Filipe da Rosa Marques	650,00	
	Filipe Rodrigo Heitor Rocha	2.400,00	
	Francisca Manuel Duarte Pessoa e Porfírio	650,00	
	Gabriel Estevinha Branco Mendes	650,00	
	Helena Isabel Mourato Rosa	650,00	
	Henrique de Oliveira Estevinha	650,00	
	Inês Filipa dos Santos Crespo	650,00	
	Inês Isabel Dinis Martins	650,00	
	Jessica Lopes Mendeiro	650,00	
	Joana Tomás Labronso	650,00	
	João Paulo Matos da Cruz Rosa	650,00	
	João Pedro Delgado Madrinha	650,00	
	Junta de Freguesia de Belver	700,00	
	Junta de Freguesia de Comenda	1.100,00	
	Junta de Freguesia de Margem	400,00	
	Liliana Andreia Nunes André	906,67	
	Mafalda Delgado Valério	650,00	
	Marco António dos Santos Matos	650,00	
	Marco António Pinto Morgado	2.400,00	
	Margarida de Jesus Pires	650,00	
	Margarida Mateus Pernadas	650,00	

Transferências Correntes Concedidas para 2017

MUNICÍPIO DE GAVIÃO

(designação da autarquia local)

2017

(unidade: €)

Disposições Legais	Entidade	Valor	Observações
	Mariana Gomes Costa	533,33	
	Miguel Dias Martins	2.400,00	
	Neuza Cristina Gamas Ferreira	1.866,67	
	Nucleo do Sporting Clube de Portugal de Gavião	1.800,00	
	Orfeão da Comenda - Estrela Planície	8.000,00	
	Orquestra Juvenil De Belver - Grupo de Cantares de Terras de Guidintesta	5.520,00	
	Patricia Maria Lopes Rufino	650,00	
	Rita Maria Lopes dos Reis	650,00	
	Ruben José Gonçalves Gaio	1.866,67	
	Rui Miguel Genebra Rodrigues	650,00	
	Rui Pedro Carias Estevinha	650,00	
	Samantha Marques Raimundo	666,67	
	Santa Casa da Misericórdia de Gavião	390,00	
	Sara Cristina Flores Policarpo Crespo	506,66	
	Sara Fernandes Pio	650,00	
	Serviços Sociais da Câmara Municipal de Gavião	4.900,00	
	Susana Tiburcio da Palma	650,00	
	Tânia Cristina de Jesus Sousa Porto	293,33	
	Tatiana Sofia Marques Reis	533,33	
	Teresa Sofia Brites Antunes	650,00	
	Tiago Miguel Marques Fernandes	650,00	
	Vanessa Isabel Heitor da Silva	1.473,33	
	Vânia Isabel Bruno Flores Pratas	1.200,00	

Transferências Correntes Concedidas para 2017

MUNICÍPIO DE GAVIÃO

(designação da autarquia local)

2017

(unidade: €)

Disposições Legais	Entidade	Valor	Observações
	Vasco Filipe de Castro Valdez	650,00	
	Verónica Soraia Alegria e Silva	1.133,33	
	Credores IEPF	42.160,06	
	Total:	502.733,19	

MUNICÍPIO DE GAVIÃO



19 - TRANSFERÊNCIAS CAPITAL DESPESA

CÓD. POCAL - PONTO 8.3.4.2

Transferências Capital Concedidas para 2017

MUNICÍPIO DE GAVIÃO

(designação da autarquia local)

Ano: 2017
(unidade: €)

Disposições Legais	Entidade	Valor	Observações
	Amizade - Associação de Amigos de Alalala e Ferraria	1 000,00	
	Ana Isabel Moreira Lopes	492,48	
	Ana Margarida Ferreira Marques	0,00	
	Ana Maria Labronso Heitor	492,48	
	Ana Paula Albuquerque César de Carvalho	287,28	
	Ana Rita Estevinha Marques	615,60	
	Ana Sofia Pita de Matos	410,40	
	Andreia Sofia Gaspar Ascenção	451,44	
	António José Costa Silva	359,10	
	António Manuel de Matos Martins	307,80	
	Associação Cultural e Recreativa "Aldeias de S. Bartolomeu"	1 000,00	
	Associação Cultural e Recreativa de Alvisquer	1 000,00	
	Associação Cultural e Recreativa de Margem	1 000,00	
	Associação de Caça e Pesca da Freguesia de Gavião	1 000,00	
	Associação de Caça e Pesca da Freguesia de Margem	1 000,00	
	Associação de Caçadores da Freguesia de Belver	1 000,00	
	Associação Desportiva e Recreativa de Moimho do Torrão	1 000,00	
	Bruno Miguel Baptista Faria	492,48	
	Carla Maria Bolete Martins	615,60	
	Catarina Maria Cardoso	738,72	
	Cátia Filipa Marques Ramos	615,60	
	Cátia Sofia Pombinho Esteves	287,28	
	Centro de Cultura e Desporto de Areia	1 000,00	
	Centro Cultura e Recreio Outeirense	1 000,00	
	Centro Cultural e Recreativo de Domingos da Vinha	1 000,00	
	Centro Cultural, Recreativo e Desportivo da Ferraria	1 000,00	
	Centro de Convívio e Cultura de Torre Fundeira	1 000,00	
	Centro de Cultura e convívio das Arrinchas	1 000,00	
	Centro de Cultura e Convívio de Torre Cimeira	1 000,00	
	Centro Recreativo e Cultural do Cadafaz	1 000,00	
	Centro Recreativo e Cultural do Furtado, Vale de Coelho e Vilar da Mó	1 000,00	
	Centro Social Belverense	12 500,00	

Transferências Capital Concedidas para 2017

MUNICÍPIO DE GAVIÃO

(Designação da entidade local)

Ano: 2017
(unidade: €)

Disposições Legais	Entidade	Valor	Observações
	Centro Social de Margem	12 500,00	
	Claudia Isabel da Silva São Facundo	492,48	
	Clube Atletico e Recreativo de Atalaia	1 000,00	
	Clube Gavionense	1 000,00	
	Clube Recreativo e Desportivo Belverense	1 000,00	
	Daniel José Soares Lopes	492,48	
	Daniela Alexandra Catarino Delgado Conchinhas	410,40	
	Daniela Sofia Monteiro dos Santos André	2 565,00	
	Daniela Sofia Reis Vieira	615,60	
	Daniely Medeiros de Lacerda	0,00	
	Dulce Alexandra Marques Lopes	492,48	
	Eva Branquinho Neves Churro	492,48	
	Fábio António Martins Crespo	615,60	
	Fábrica da Igreja Paroquial de Belver	2 000,00	
	Fernando José Estevinha Martins	513,00	
	Filomena Gillo Cabeças	246,24	
	Grupo Desportivo do Vale da Madeira e Vale do Gato	11 332,00	
	Guida Maria Nunes Gaspar	153,90	
	Hugo de Matos Pereira	164,16	
	Hugo Jorge Guedelha Mendes Marques	615,60	
	Hugo Manuel Batista Faria	102,60	
	Ildio José dos Santos Brunho	153,90	
	João Marcos da Silva Caniceira	543,78	
	Júlio Filipe de Matos Costa Soares	1 282,50	
	Junta de Agricultores das Ribeiras de Margem e Venda	1 000,00	
	Junta de Freguesia de Belver	5 000,00	
	Junta de Freguesia de Comenda	5 000,00	
	Junta de Freguesia de Margem	5 000,00	
	Lucilia do Carmo Rodrigues Carvalho	615,60	
	Maria João Meneses Chambel	492,48	
	Maria Rosalina Rosa Lopes	359,10	
	Mariana Gomes Costa	646,38	

MUNICÍPIO DE GAVIÃO

(designação da autarquia local)

Transferências Capital Concedidas para 2017Ano: 2017
(unidade: €)

Disposições Legais	Entidade	Valor	Observações
	Mariana Isabel Susana Prates	123,12	
	Marta Alexandra Martins Marques Alves	513,00	
	Marta Isabel Estevinha Meneses Faca	1 282,50	
	Mónia do Rosário Ribeiro	307,80	
	Nucleo do Sporting Clube de Portugal de Gavião	1 000,00	
	Nuno José Gamas de Matos	0,00	
	Patricia Alexandra Silvestre André	492,48	
	Patricia Olinda da Silva Mendes	1 026,00	
	Paulo Jorge da Graca Mendes Mendelero	492,48	
	Pedro José Delgado Pereira	615,60	
	Ricardo Miguel Pousadas Guerreiro	492,48	
	Rodrigo Afonso Bento	2 565,00	
	Rute Sofia Pereira Inocência	615,60	
	Santa Casa da Misericórdia de Gavião	20 000,00	
	Sérgio Miguel Feliciano Alexandre	410,40	
	Silvia Alexandra Marcelino e Bernardo	328,32	
	Sofia Alexandra Nunes Lopes	41,04	
	Susana Maria de Matos Acales	41,04	
	Susana Sofia Martins Raimundo	615,60	
	Telma Patricia Matos Bento	492,48	
	Tiago Heitor da Silva	492,48	
	União das Freguesias de Gavião e Atalaia	5 000,00	
	Vanda Maria Nunes Lopes	2 565,00	
	Vasco Manuel Varandas da Rosa	307,80	
	Vitor José Feliciano Alexandre	123,12	
	Total:	132 507,36	

MUNICIPIO DE GAVIÃO



20 - SUBSIDIOS CONCEDIDOS

CÓD. POCAL - PONTO 8.3.4.3

Subsídios Concedidos para 2017

MUNICIPIO DE GAVIÃO

(designação da autarquia local)

Ano: 2017

(unidade: €)

Disposições Legais	Entidade	Valor	Observações
--------------------	----------	-------	-------------

MUNICIPIO DE GAVIÃO



21 - TRANSFERÊNCIAS CORRENTES

RECEITA

CÓD. POCAL - PONTO 8.3.4.4

MUNICIPIO DE GAVIÃO



22 - TRANSFERÊNCIAS CAPITAL RECEITA

CÓD. POCAL - PONTO 8.3.4.5

MUNICIPIO DE GAVIÃO



23 - SUBÍDIOS OBTIDOS

CÓD. POCAL - PONTO 8.3.4.6

MUNICIPIO DE GAVIÃO



24 - ACTIVOS DE RENDIMENTO FIXO
CÓD. POCAL - PONTO 8.3.5.1

MUNICIPIO DE GAVIÃO



25 - ACTIVOS DE RENDIMENTO VARIÁVEL

CÓD. POCAL - PONTO 8.3.5.2

MUNICIPIO DE GAVIÃO



26 - EMPRÉSTIMOS

CÓD. POCAL - PONTO 8.3.6.1

Empréstimos

Câmara Municipal de Gavião
Ano de 2017

Ano 2017

Características do Empréstimo	Data Apresentação AM	Data Contratação Empréstimo	Prazo De Duração Contrato	Anos Decorridos	Número de Parcelas	Data do Tribunal de Contas	Finalidade de Emprego	Número para Limite de Empréstimo	Capital		Taxa de Juro		Encargos do Ano		Juros de Juros	Dívida em 1 de Janeiro	Levantações no Ano	Dívida em 31 de Dezembro	Diferenças	
									Contratado	Utilizado	Inicial	Atual	Amortização	Juros						
TOTAL																				
Empréstimo nº 418/87/0019 passa para o nº 9015002550091	21-dez-81	4-jan-02	20	13	ISENTO	05-01-2002	Almal - Preços calculados pelas licitações	1 - DL nº 38-C/2001 de 8 Fov. Art. 4º L.º 27/01	60 608 23 €	60 608 23 €	2,068	1,410	5 094 04 €	58 89 €	5 121 03 €			22 921,81 €	CGD	
Empréstimo nº 818/87/0019 passa para o nº 0015003333091		11-fev-02	20	13	2478	17-out-02	Acquitectura paisagística	1 - Art. 32º L.º 42/98 na redacção dada pelo Art. 28º LOE	229 904 93 €	228 118 80 €	1,950	1,00	12 592,28 €	384,41 €	12 976,69 €			62 081,43 €	CGD	
Empréstimo nº 1368/87/0019 passa para o nº 9015003742191	23-dez-02	14-ago-03	20	11	2217	23-out-03	Recuperação do Caminho da Foz do Velho - Benet	1 - Art. 32º L.º 42/98 na redacção dada pelo Art. 28º LOE	209 877,19 €	192 387,88 €	1,000	1,00	8 888,35 €	399,68 €	10 289,32 €			59 300,18 €	CGD	
Empréstimo nº 18788/70019 passa para o nº 9160011522891	30-jul-04	30-ago-04	15	11	ISENTO	24-set-04	FSUE	1 - Art. 32º L.º 42/98 na redacção dada pelo Art. 28º LOE	668 209,00 €	668 209,00 €	2,684	2,68	80 664,09 €		50 684,09 €			101 368,18 €	CGD	
Empréstimo nº 00302269994/996	4-mai-08	28-nov-06	20	10	2381	5-mar-07	Requalificação da Frente Velha Fundamental do Concelho	1 - Art. 32º L.º 42/98 na redacção dada pelo Art. 28º LOE	201 859,10 €	201 859,10 €	3,289	3,289	10 741,30	0,02 €	10 741,32 €			102 042,33 €	BFA	
Empréstimo nº 0003025196606	30-jun-09	2-jul-08	15	0	82508	4-set-08	Ampliação do Parque do Concelho - Remediação do ETAR de Gavião - Anelamento do Campo do Salgueirinho - Loteamento do Cabano de Gavião	1 - Art. 31º L.º 2/2007	1 160 604,00 €	1 160 604,00 €	5,349	5,349	84 328,86	638,97 €	84 667,83 €			505 973,12 €	BFA	
TOTAL									2 511 212,45 €	2 489 884,89 €			133 280,63 €	1 480,35 €	174 278,28 €	0,27 €	1 027 895,97 €		654 597,04 €	

Limite do endividamento 2017 (fonte DGAL) 8.397.650 €

MUNICIPIO DE GAVIÃO



27 - OUTRAS DÍVIDAS A TERCEIROS
CÓD. POCAL - PONTO 8.3.6.2

MUNICIPIO DE GAVIÃO

Endividamento - Outras Dívidas a Terceiros

Ano: 2017

Até à data: 31/12/2017

	Caracterização da dívida	Dívida em 1 de janeiro	Dívida em 31/12/2017	Observações
217	Cientes e utentes c/ caucões	2 897,21	2 897,21	
	Total de Rúbrica de Balanço	2 897,21	2 897,21	
221000004	Petroleos de Portugal - Petrogal,S.A.	0,00	14 786,45	
221000009	Segura & Gonçalves - Equipamentos de Águas e Indus	0,00	5 739,56	
221001050	EDiraita - Publicações Periódicas, Ld*	1 210,00	1 210,00	
221001128	SMART VISION - Assesores e auditores estratégicos	0,00	5 265,41	
221001240	Vodafone Portugal, Comunicações Pessoais, S.A.	0,00	1 245,40	
221001363	Confraria da Dieta Mediterrânica	968,00	968,00	
221001699	Nivelvias, S. A.	0,00	56 983,26	
221001776	J. Silva Pais Unipessoal, Lda	884,19	884,19	
221001847	SKIPARQUE - Desporto e Tempos Livres, Lda.	227,50	227,50	
221002032	AGRUPAMENTO Nº. 2 DE PORTALEGRE	228,48	228,48	
221002082	FAISCA AZUL - Reparações Electromecânicas, Lda.	155,90	155,90	
221002122	CONSTRUMAÇÃO - Construções e Terraplanagens, Unipe	0,00	30 350,25	
221002306	Juvenal Artur de Sousa, Lda	0,00	7 104,48	
221002373	Ildefonso Velez - Industria Metalomecânica,Lda	3 909,26	0,00	
221002537	Diamantino Jorge & Filho, Ld*	1 065,07	0,00	
221002655	ALBIPROGRESSO Comércio e Reparações de Máquinas Ag	902,07	0,00	
221002692	BETAR - Estudos e Projectos de Estabilidade, Lda.	31 857,00	0,00	
221002746	Águas de Lisboa e Vale do Tejo, S.A.	11 059,02	17 459,64	
221002813	J.G. Artes Gráficas, Publicidade e Marketing, Lda.	1 171,65	0,00	
221002860	Município - Empresa de Cartografia e Sistemas de I	6 834,27	0,00	
221002873	Advérbios e Provérbios, Lda	147,60	0,00	
221003054	Rancho Folclórico da Casa do Povo do Pego	0,00	300,00	
221003128	MAN 1964 Architects, Unipessoal, Lda.	0,00	16 941,44	
221003165	José Maria Dinis Carita - AUTO BRANQUINHO	0,00	279,19	
	Total de Rúbrica de Balanço	60 620,01	160 129,15	
228000008	GAVIBLOCO - Materiais de Construção, Lda	0,00	2 398,23	

MUNICIPIO DE GAVIÃO

Endividamento - Outras Dívidas a Terceiros

Ano: 2017

Até à data: 31/12/2017

	Caracterização da dívida	Dívida em 1 de janeiro	Dívida em 31/12/2017	Observações
228000042	O Tunnel - Papelaria/Livraria de Lidia Paula D. Pir	251,92	0,00	
228000067	A. Logos - Assoc. para o Desenvolvimento de Assess	0,00	103,32	
228000171	Scancar-Comércio e Reparação de Veículos, Lda.	0,00	1 314,51	
228001240	Vodafone Portugal, Comunicações Pessoais, S.A.	484,90	0,00	
228001664	TERMIBÉRICA - Gestão de Energia, Lda*	940,95	0,00	
228002047	MARQUES ASSOCIADOS DIGITAL, LDA.	702,58	0,00	
228002230	EDP Comercial - Comercialização de Energia, S.A.	3 452,30	0,00	
228003173	PREVENTECH - Sistemas de Informação Lda	0,00	1 968,00	
	Total de Rúbrica de Balanço	5 832,65	5 784,06	
24212	Trabalho Dependente - Cobrança	10 995,72	11 335,72	
24221	Trabalho Independente (Cobrança)	112,50	544,83	
2441213	Garantias s/ ou prazo igual superior 5anos(10.3)	19,06	19,06	
24512	Caixa Geral de Aposentações (Cobrança)	9 795,17	9 288,28	
24522	Centro Social Seg. Social (Cobrança)	3 367,41	3 939,57	
24532	ADSE (Cobrança)	15,19	15,19	
249021	DGF - Licenças Caças (Cobrança)	0,62	0,62	
249031	DGF - Cartas de Caçador (Cobrança)	12,07	12,07	
24907	DGF - Eucaliptos	104,21	104,21	
249081	Outras Tributações - Penhoras (Cobrança)	1 876,45	1 703,23	
	Total de Rúbrica de Balanço	26 298,40	26 962,78	
2611002010	SP4S - Unipessoal, Lda	0,00	4 897,86	
	Total de Rúbrica de Balanço	0,00	4 897,86	
2618003159	CABOINSTAL - Instalação de Cablagem Eléctrica Lda	0,00	1 499,37	
	Total de Rúbrica de Balanço	0,00	1 499,37	
26312	STAL (Cobrança)	492,46	483,41	
26342	Sindicato Trabalhadores Impostos (Cobrança)	29,00	29,00	
	Total de Rúbrica de Balanço	521,46	512,41	
2681011	ATAM (Cobrança)	38,19	38,19	

MUNICÍPIO DE GAVIÃO

Endividamento - Outras Dívidas a Terceiros

Ano: 2017

Até à data: 31/12/2017

	Caracterização da dívida	Dívida em 1 de janeiro	Dívida em 31/12/2017	Observações
2681031	Companhia de Seguros Império (Cobrança)	9,73	0,00	
2681041	Serviços Sociais Trab. CMG (Cobrança)	398,57	428,33	
2681061	Vários-Eucaliptos (Cobrança)	2 246,65	2 246,65	
2681071	GALP (Cobrança)	3 438,30	880,02	
2681082	Seguro de Grupo - Tranquilidade (Cobrança)	4,35	4,35	
2681121	Emolumentos do Notário (Cobrança)	1 225,00	1 225,00	
2681141	Cheques Anulados (Cobrança)	693,51	693,51	
2681151	O.T.- Diversas	4 670,83	4 670,83	
26851000074	J.C.Barfomeu - Instalações Eléctricas, Lda	1 991,77	1 991,77	
26851000575	Gastrade- Soc. de Representações, Lda	1 590,29	1 590,29	
268522	Outros (cobrança/Pagamento)	81 969,60	69 909,53	
268911002684	Fundo de Apoio Municipal	223 301,52	178 641,52	
	Total de Rúbrica de Balanço	321 578,31	262 319,99	
	Total Geral	417 748,04	465 002,83	

MUNICIPIO DE GAVIÃO



28 - RELATÓRIO DE GESTÃO
CÓD. POCAL - PONTO 13



RELATÓRIO DE GESTÃO E CONTAS – 2017

INTRODUÇÃO

O Relatório de Gestão é um documento que evidencia a situação económica e financeira relativa ao exercício económico, espelhando a eficiência na utilização dos meios afetos à persecução das atividades desenvolvidas pelo Município e a eficácia na realização dos objetivos inicialmente aprovados, utilizando, para o efeito, a informação produzida pelos módulos da contabilidade orçamental (execução orçamental da receita e da despesa) e da contabilidade patrimonial (balanço e demonstração de resultados). Em cumprimento do disposto no artigo 33.º, n.º 1, alínea i), do Anexo I à Lei n.º 75/2013, de 12 de setembro, apresenta-se a Prestação de Contas relativa ao ano de 2017, constituída pelo presente Relatório e pelas Demonstrações Financeiras. Os documentos foram elaborados de acordo com o n.º 2 do ponto 2 das Considerações Técnicas estabelecidas no Plano Oficial de Contabilidade das Autarquias Locais (POCAL), aprovado pelo Decreto-Lei n.º 54-A/99, de 22 de fevereiro e com a Resolução n.º 4/2001 – 2.ª Secção do Tribunal de Contas.

1- ANÁLISE DA EXECUÇÃO ORÇAMENTAL

Para cumprimento do determinado na alínea a) do n.º 2 do art. 6º da Lei n.º 73/2013, de 3 de Setembro (Regime Financeiro das Autarquias Locais e Entidades Intermunicipais) e no n.º 2 do ponto 2 das Considerações Técnicas do Decreto-Lei n.º 54-A/99, de 22 de Fevereiro (POCAL – Plano Oficial de Contabilidade das Autarquias Locais), elaborou-se o presente Relatório de Gestão e Contas referente a 2017.

De referir que este Relatório no que respeita ao ano económico de 2017, reflete a gestão desenvolvida pelo executivo, bem como a estratégia definida no seu mandato.

No entanto, para os aspectos de natureza financeira expomos o comportamento das grandezas nos últimos seis anos, permitindo assim ter uma visão alargada da intervenção do Município no seu meio.

Com a análise orçamental, procurar-se-á dar conta da execução do Plano Plurianual de Investimentos elaborado para o exercício em apreciação, bem como da execução orçamental das despesas e das receitas, permitindo assim, acompanhar de forma sintética todo o processo de realização das despesas e de arrecadação das receitas.

A atividade desenvolvida ao longo do ano de 2017, correspondeu – relativamente aos objectivos estabelecidos nas Grandes Opções do Plano e Orçamento – às seguintes taxas de execução:

- Na execução orçamental, foi atingida a taxa de execução de 79,39 % na Despesa e de 82,62% na Receita, correspondendo a um montante de 6.461.153,18€ e 6.250.389,81€, respetivamente transitando para a gerência seguinte um saldo de 387.624,66€;

- As Grandes Opções do Plano, constituídas pelo Plano Plurianual de Investimentos e pelas Actividades mais relevantes apresentou um coeficiente de realização anual de 77,80%, atingindo um valor 2.306.788,36€.



1.1 - PLANO PLURIANUAL DE INVESTIMENTOS

Na Execução Anual das Grandes Opções do Plano, no mapa 8, anexo a este Relatório, pode verificar-se a situação financeira real de cada projecto à data de 31 de Dezembro de 2017. Os valores referentes aos investimentos e actividades programadas e executadas distribuíram-se pela classificação funcional da seguinte forma:

INVESTIMENTOS POR SECTORES ESTRUTURAIS 2017

Código	Classificação Funcional	Dotação		Realização	
		Inicial em euros	Final em euros	Valor em euros	Coef. em %
1	Funções Gerais				
1.1.1	Administração Geral	363 360,00	277 460,00	241 565,28	87,06%
1.2.1	Protecção Civil e Luta Contra Incêndios	286 500,00	499 000,00	451 816,95	90,54%
2	Funções Sociais				
2.1.1	Ensino Não Superior	27 500,00	27 200,00	21 195,94	77,93%
2.1.2	Serviços auxiliares de Ensino	338 000,00	373 700,00	261 388,14	69,95%
2.3.2	Acção Social	150 000,00	111 900,00	109 488,67	97,85%
2.4.1	Habitação	51 500,00	68 600,00	15 332,47	22,35%
2.4.2	Ordenamento do Território	195 300,00	52 600,00	27 045,77	51,42%
2.4.3	Saneamento	31 000,00	5 800,00	3 125,01	53,88%
2.4.4	Abastecimento de Água	100 500,00	32 800,00	7 761,62	23,66%
2.4.5	Resíduos sólidos	41 500,00	15 100,00	0,00	0,00%
2.4.6	Protecção do Meio Ambiente e Conservação da Natureza	33 000,00	32 100,00	28 314,42	88,21%
2.5.1	Cultura	346 100,00	555 700,00	523 366,86	94,18%
2.5.2	Desporto Recreio e Lazer	161 000,00	167 600,00	150 930,15	90,05%
2.5.3	Outra Atividades Cívicas e Religiosas	19 000,00	2 900,00	2 000,00	68,97%
3	Funções Económicas				
3.1.0	Agricultura Pecuária Silvicultura Caça e Pesca	36 000,00	114 000,00	90 724,77	79,58%
3.2.0	Indústria e Energia	218 100,00	84 500,00	45 996,21	54,43%
3.3.1	Transportes Rodoviários	401 000,00	371 800,00	235 921,93	63,45%
3.4.1	Mercados e Feiras	120 000,00	80 100,00	0,00	0,00%
3.4.2	Turismo	52 000,00	72 200,00	70 814,17	98,08%
3.5.0	Outras Funções Económicas	2 500,00	100,00	0,00	0,00%
4	Outras Funções				
4.3.0	Diversas não Especificadas	20 000,00	20 000,00	20 000,00	0,00%
	TOTAL	2 993 860,00	2 965 160,00	2 306 788,36	77,80%



Este indicador de execução do plano traduz um grande esforço de investimento, embora não totalmente satisfeito.

Salienta-se ainda que até 31 de Dezembro de 2017 o parco recurso à pequena contribuição do atual quadro comunitário de apoio.

Ainda assim, verificou-se, neste ano, uma renovada aposta:

- Na operacionalidade dos Bombeiros Municipais (equipamentos e vigilância de fogos florestais), e o aumento da capacidade de parquear viaturas;

O ano de 2017 foi um ano de marcado pelos incêndios de verão o que se traduziu num aumento de despesa corrente para repor os danos ao nível do material de combate a incêndios designadamente em viaturas.

- Na Educação (refeições escolares grátis para pré-escolar e 1.º ciclo suportado integralmente pelo Município, manuais, bolsas de estudo, transportes, visitas de estudo, conservação do parque escolar);

Neste domínio salientamos ainda o projeto “Planos integrados e inovadores de combate ao insucesso escolar” designado “Aprender +” que tem por fim combater o insucesso e abandono escolar.

- Na Ação Social, o apoio à natalidade, OMTJ (Programa de Ocupação Municipal Temporária de Jovens, Programa Gavião Jovem Férias Ativas) e apoio às IPSS;

- Já no domínio do abastecimento de água o realce vai para a manutenção de todas as redes, a grande reparação do reservatório de Comenda e a colocação de um grupo hidráulico no reservatório de Gavião;

- No saneamento, a conclusão da estação elevatória do Vale da Feiteira;

- Já na vertente cultural, sublinhamos a Feira Medieval, a Feira de Gastronomia, a Festa dos Seniores, a mostra de produtos tradicionais, a festa do feijão-frade em Margem, os Museus do Sabão e da Tecelagem de Belver, a festa da juventude na Ribeira da Venda, as comemorações do feriado municipal e do 25 de Abril, as feiras rurais em todas as freguesias;

Salienta-se ainda a aquisição do edifício denominado “Antigo Seminário de Gavião”.

- O trabalho desenvolvido pelas nossas Associações continuou a merecer o nosso apoio;

- A rede Viária Municipal acolheu o investimento necessário à sua valorização e conservação;

- Ao nível do Património Municipal verificou-se a manutenção de diversos edifícios municipais.

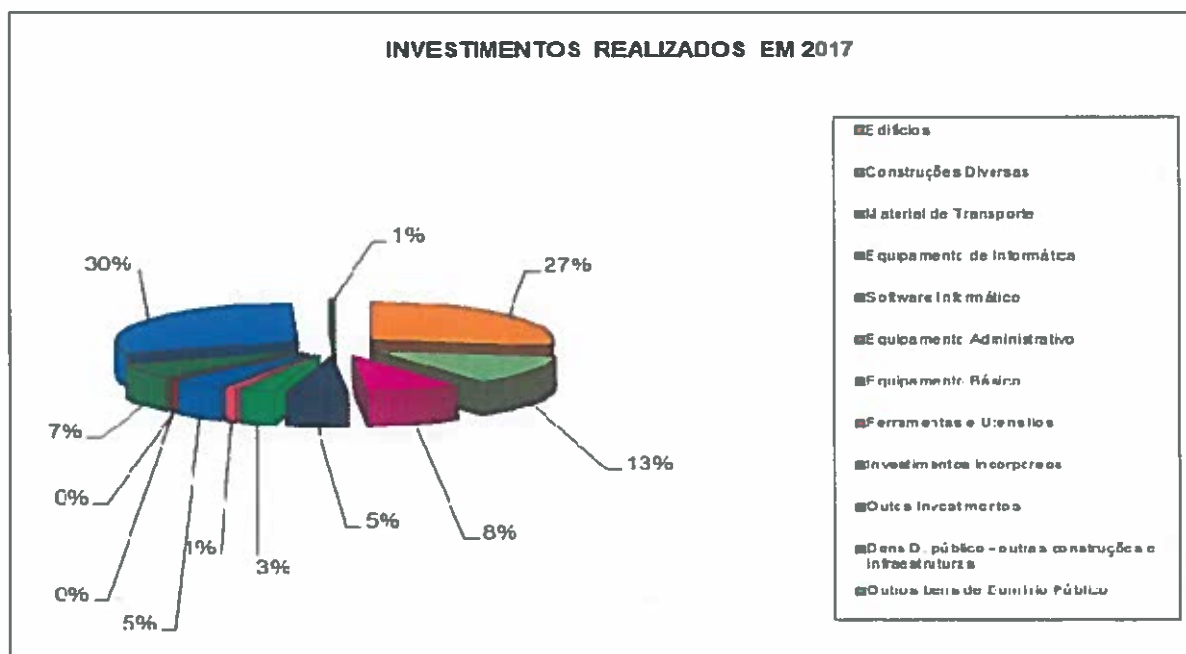
- As juntas de freguesia são a frente avançada do poder local democrático, o atual executivo municipal regista o facto e mantém o total apoio ao desenvolvimento das estratégias elaboradas para cada uma delas, desta forma e no respeito pela autonomia elaborámos contratos inter-administrativos que permitiram efetuar transferências financeiras colaborando assim ativamente na defesa do interesse das nossas populações.

- Manutenção de todos os percursos pedestres.

- No turismo, com vista a potenciar a atividade turística no concelho foi implementado na sede do concelho um painel onde são divulgados todos os locais turísticos e suas potencialidades, adquiriu-se ainda uma aplicação informática para telemóveis “APP” para IOS e Android denominada “Visite Gavião”.

1.2 - INVESTIMENTO MUNICIPAL**INVESTIMENTOS REALIZADOS EM 2017**

INVESTIMENTOS	Valor <small>em euros</small>	%
Edifícios	293 276,84	27,39%
Construções Diversas	136 520,16	12,75%
Material de Transporte	90 891,96	8,49%
Equipamento de Informática	58 535,40	5,47%
Software Informático	32 484,56	3,03%
Equipamento Administrativo	9 827,33	0,92%
Equipamento Básico	48 954,66	4,57%
Ferramentas e Utensílios	1 123,99	21,13%
Investimentos incorpóreos	0,00	0,00%
Otros Investimentos	71 018,98	6,63%
Bens D. público - outras construções e infraestruturas	322 746,53	30,14%
Outros bens de Domínio Público	5 320,50	0,50%
Total De Investimento	1 070 700,91	100,00%





1.3 – ORÇAMENTO

SITUAÇÃO FINANCEIRA

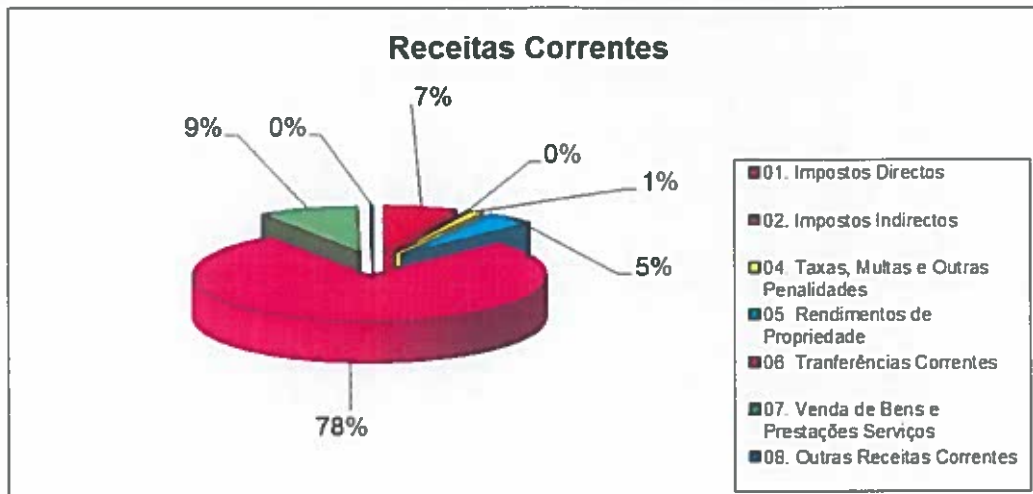
ORIGEM E APLICAÇÃO DE FUNDOS ANO 2017

ORIGEM DE FUNDOS			APLICAÇÃO DE FUNDOS		
SALDO DA GERÊNCIA ANTERIOR	612 331,02	8,43%			
RECEITAS CORRENTES			DESPESAS CORRENTES		
Impostos Directos	380 167,87	5,23%	Pessoal	2 181 451,35	30,02%
Impostos Indirectos	17 864,54	0,25%	Aquisição De Bens E Serviços	2 290 351,53	31,52%
Taxas ,Multas O/ Penalidades	68 100,92	0,00937	Juros e Outros Encargos	7 393,62	0,10%
Rendimentos Propriedade	255 205,62	3,51%	Transferências Correntes	502 733,19	6,92%
Transferen. Correntes	4 364 291,58	60,05%			0,00%
Venda de bens prestações de serviços correntes	516 739,42	7,11%	Out. Despesas Correntes	56 588,15	0,78%
Out. Receitas Correntes	13 612,37	0,19%			
Soma Das Receitas Correntes	5 615 982,32	77,28%	Soma Das Despesas Correntes	5 038 517,84	69,33%
Receitas De Capital			Despesas De Capital		
Venda Bens Investimento	286,00	0,00%	Aquisição De Bens De Investimento	1 072 169,05	14,75%
Transferências Capital	633 981,49	8,72%	Transferências Capital	132 507,36	1,82%
Passivos Financeiros	0,00	0,00%	Ativos Financeiros	44 660,00	0,61%
Outras Receitas de capital	0,00	0,00%	Passivos Financeiros	173 298,93	2,38%
Soma Das Receitas De Capital	634 267,49	8,73%	Soma Das Despesas De Capital	1 422 635,34	19,58%
Reposições não abatidas nos pagamentos	140,00	0,00%	Saldo P/ Gerência Seguinte	387 624,66	5,33%
Operações de Tesouraria	404 709,25	5,57%	Operações de Tesouraria	418 652,24	5,76%
Total	7 267 430,08	100,00%	Total	7 267 430,08	100,00%

1.3.1 – ORÇAMENTO DA RECEITA

1.3.1.1 – RECEITAS CORRENTES

Composição	Valor	%
	em euros	
01. Impostos Directos	380 167,87	6,77%
02. Impostos Indirectos	17 864,54	0,32%
04. Taxas, Multas e Outras Penalidades	68 100,92	1,21%
05. Rendimentos de Propriedade	255 205,62	4,54%
06. Transferências Correntes	4 364 291,58	77,71%
07. Venda de Bens e Prestações Serviços	516 739,42	9,20%
08. Outras Receitas Correntes	13 612,37	0,24%
Total das Receitas Correntes	5 615 982,32	100,00%



As *Receitas Correntes*, pela sua natureza, têm uma função importante na gestão financeira das autarquias, já que se trata de um fluxo monetário estável,

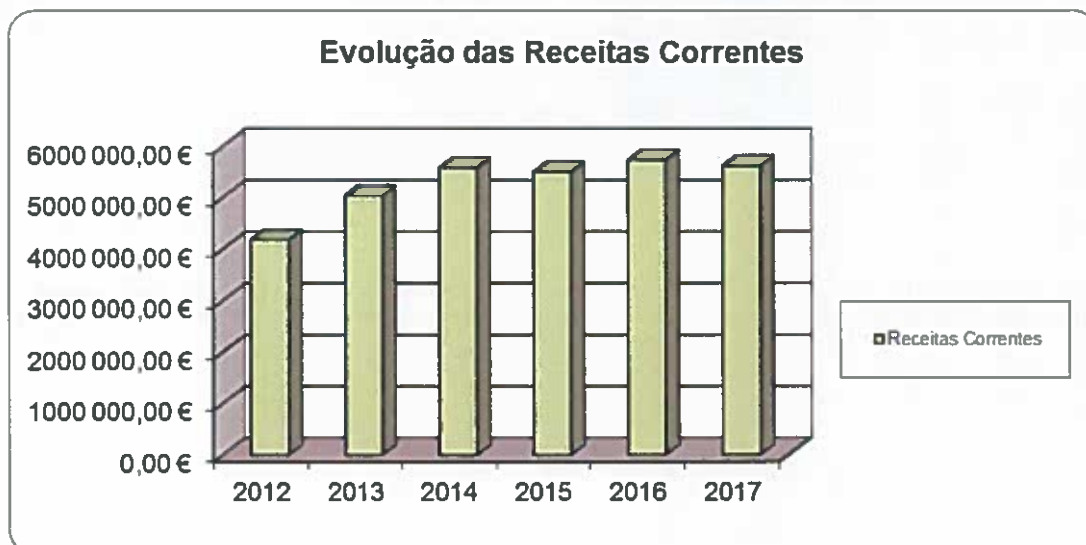
Ainda assim foi possível devolver aos munícipes residentes o montante referente aos 5% de IRS, fixar o IMI nos valores percentuais mínimos, não aplicar derrama à actividade económica, bem como reduzir em 50% diversas tarifas, duplicar o valor do apoio à natalidade, os benefícios concedidos no âmbito do cartão do idoso, bem como suportar integralmente os manuais escolares do 1º CEB, e compartilhar percentualmente os manuais do 2º ciclo, atribuir bolsas de estudo e refeições escolares para pré-escolar e 1.º ciclo suportado integralmente pelo Município,.

Conforme se pode observar na composição da receita, os seus elementos primordiais são a Venda de Bens e prestação de serviços correntes que representam 9,20 % das *Receitas Correntes*, de entre os quais, se ressalta a *venda de água, o transporte efectuado em Ambulâncias*, bem como a cobrança de impostos directos de entre os quais se ressalta a receita proveniente *do IMI*.

As Transferências Correntes no Município de Gavião, representam 77,71 % das *Receitas correntes*.

Evolução das Receitas Correntes 2012-2017

Designação	2012	2013	2014	2015	2016	2017
Receitas Correntes	4 181 326,68 €	5 042 451,80 €	5 579 683,27 €	5 496 572,11 €	5 727 519,98 €	5 615 982,32 €

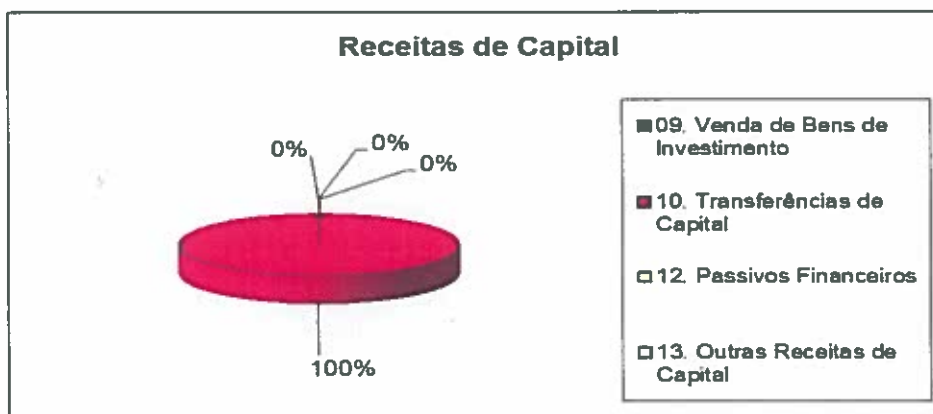


No que respeita ao ano de 2014, verificou-se um aumento das transferências do orçamento de estado no que respeita ao FEF – Fundo de Equilíbrio Financeiro.

1.3.1.2 – RECEITAS DE CAPITAL

Receitas de Capital

Composição	Valor em euros	%
09. Venda de Bens de Investimento	286,00	0,05%
10. Transferências de Capital	633 981,49	99,93%
12. Passivos Financeiros	0,00	0,00%
13. Outras Receitas de Capital	0,00	0,00%
15. Repos. não abatidas nos pagamentos	140,00	0,02%
Total das Receitas de Capital	634 407,49	100,00%





As *Receitas de Capital*, mais aleatórias que as correntes, como se compreende, têm tido evoluções pouco regulares nas suas rubricas, necessitando, por conseguinte, de uma análise mais casuística com vista à interpretação do seu comportamento.

A rubrica *Transferências de Capital*, que perfaz 99,93 % das *Receitas de Capital*, tem-se apresentado como a mais significativa deste capítulo.

Tal dimensão resultou, fundamentalmente, das transferências do Orçamento de Estado (Fundos Municipais), e dos Fundos Comunitários através de participações em diversos projectos desenvolvidos por esta Autarquia.

Relativamente aos fundos comunitários, aguardam aprovação das respetivas entidades de gestão as seguintes candidaturas:

- Prolongamento dos esgotos de Torre Cimeira e Torre Fundeira;
- Remodelação da Piscina Coberta de Gavião;
- Miradouro da Nossa Senhora dos Remédios;
- Recuperação de 3 fornos comunitários (2 na Freguesia de Belver e 1 na União de Freguesias de Gavião e Atalaia);
- Incubadora de empresas não tecnológicas de Gavião;
- PAICD – Projeto de Apoio à integração de Comunidades Desfavorecidas.

O Município de Gavião efetuou diversas candidaturas ao quadro comunitário de apoio “Portugal 2020”, sendo que algumas já foram aprovadas com particular destaque para o programa implementado no Agrupamento Vertical de Gavião de combate ao abandono e insucesso escolar, e programa de acesso gratuito à internet nos locais mais turísticos da sede de Concelho.

Existem ainda algumas candidaturas para a recuperação de infraestruturas afetadas no concelho pelos incêndios a aguardar aprovação.

O quadro abaixo reflete detalhadamente por obra e programa os pedidos de pagamentos efetuados e devidamente validados, mas que ainda não foram pagos ao Município.

De salientar que a despesa efetuada nestas obras que foi submetida a aprovação á respetiva unidade de gestão do programa já foi paga pelo Município aos seus fornecedores.

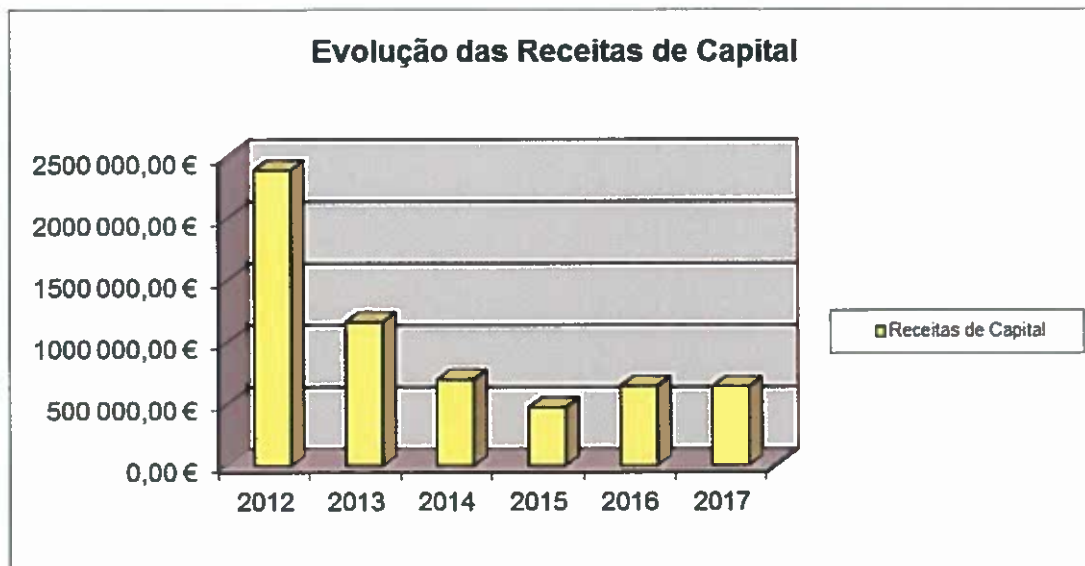
Transferências ainda não efetuadas por Operação	
Operação	Fundo Disponível
Tejo Internacional II- PR2 – Corredor ecológico das Ribeiras de Alferreira e das Barrocas PR 4 GAV – “Rota dos Molinhos da Ribeira de Margem” Requalificação do Passadiço do Alamal, em madeira, no troço compreendido entre a Ponte de BELVER E A Praia Fluvial do Alamal	16.731,70 €
Portugal 2020 – Conteúdos Museológicos e implementação do plano de atividades do Núcleo Museológico das Mantas e Tapeçarias de Belver	17.506,00 €
TOTAL	34.237,70 €



Transferências ainda não efetuadas por Programa Operacional	
Programa	Fundo Disponível
Cooperação Transfronteiriça	16.731,70 €
Portugal 2020	17.506,00 €
TOTAL	34.237,70 €

Evolução das Receitas de Capital 2012-2017

Designação	2012	2013	2014	2015	2016	2017
Receitas de Capital	2 388 253,97 €	1 160 117,98 €	694 341,46 €	468 827,36 €	641 558,49 €	634 407,49 €



No que respeita ao ano de 2013, verificou-se uma diminuição das transferências do orçamento de estado no que respeita ao FEF – Fundo de Equilíbrio Financeiro na vertente capital, no valor de 754.129€ relativamente ao ano de 2012, tendo um impacto negativo de 50%.

Importa ainda referir que em virtude de 2013 ser o último ano de execução do QREN, bem como no término de um mandato verificou-se a conclusão de obras financiadas, o que teve impacto nas verbas provenientes de participações, tendo a rubrica destas receitas sofrido uma diminuição de 486.177,70€ relativamente a 2012.

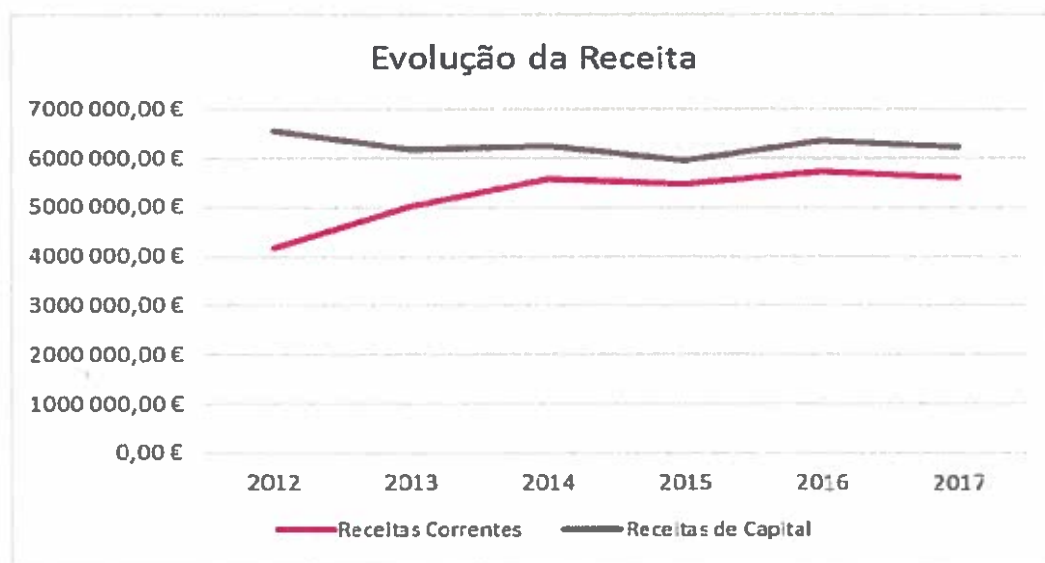
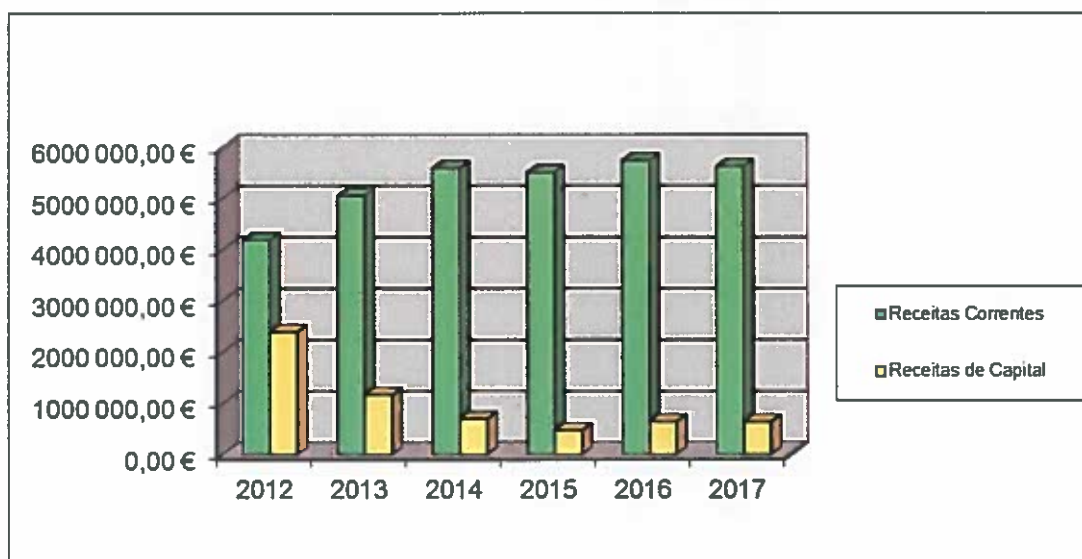
Os anos de 2014, 2015 e 2016 são marcados pela inexistência de candidaturas pois não existe quadro comunitário de apoio.



1.3.1.3 – EVOLUÇÃO DAS RECEITAS

Verifica-se que os grandes capítulos da *Receita* têm sofrido algumas oscilações ao longo dos últimos anos, pelas razões acima esplanadas, como demonstram os quadros e os gráficos que se seguem:

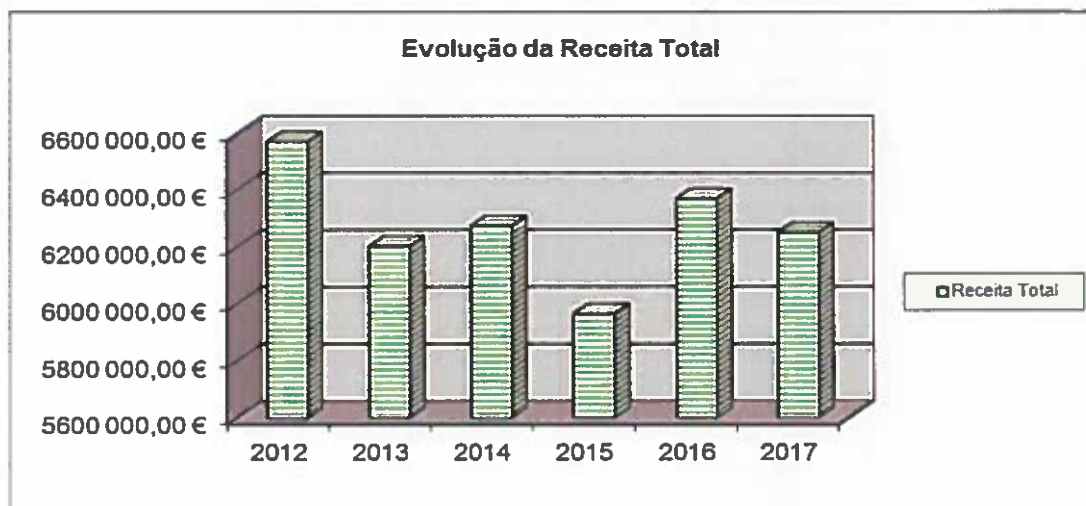
Designação	2012	2013	2014	2015	2016	2017
Receitas Correntes	4 181 326,68 €	5 042 451,80 €	5 579 683,27 €	5 496 572,11 €	5 727 519,98 €	5 615 982,32 €
Receitas de Capital	2 388 253,97 €	1 160 117,98 €	694 341,46 €	468 827,36 €	641 558,49 €	634 407,49 €





Evolução da Receita Total 2012-2017

Designação	2012	2013	2014	2015	2016	2017
Receita Total	6 569 580,65 €	6 202 569,78 €	6 274 024,73 €	5 965 399,47 €	6 369 078,47 €	6 250 389,81 €



Em suma, no que concerne ao capítulo da *Receita*, constata-se um aumento ao nível da Receita Corrente, e uma diminuição ao nível da Receita de Capital, que se prende com as variações das transferências do orçamento de estado conforme se constata no quadro abaixo e ao término do QREN.

No que concerne ao capítulo da *Receita*, constata-se uma descida ao nível da Receita Total, motivado pelas dificuldades de arranque do novo quadro comunitário – Portugal 2020.

RECEITAS	2012	2013	2014	2015	2016	2017	Δ€	Δ%
IRS	56 617 €	56 617 €	52 879 €	84 773 €	85 567 €	81 693 €	-3 874 €	-4,53%
F.E.F. Corrente	2 262 386 €	3 016 515 €	3 300 846 €	3 441 611 €	3 484 672 €	3 592 058 €	107 386 €	3,08%
F.E.F. Capital	1 508 258 €	754 129 €	366 761 €	382 401 €	387 186 €	399 118 €	11 932 €	3,08%
Fundo Social Municipal	45 492 €	45 492 €	45 492 €	54 589 €	54 589 €	54 589 €	0 €	0,00%
Total	3 872 753 €	3 872 753 €	3 785 978 €	3 983 374 €	4 012 014 €	4 127 458 €		
Total SEM IRS	3 816 136 €	3 816 136 €	3 713 099 €	3 878 801 €	3 926 447 €	4 045 765 €		

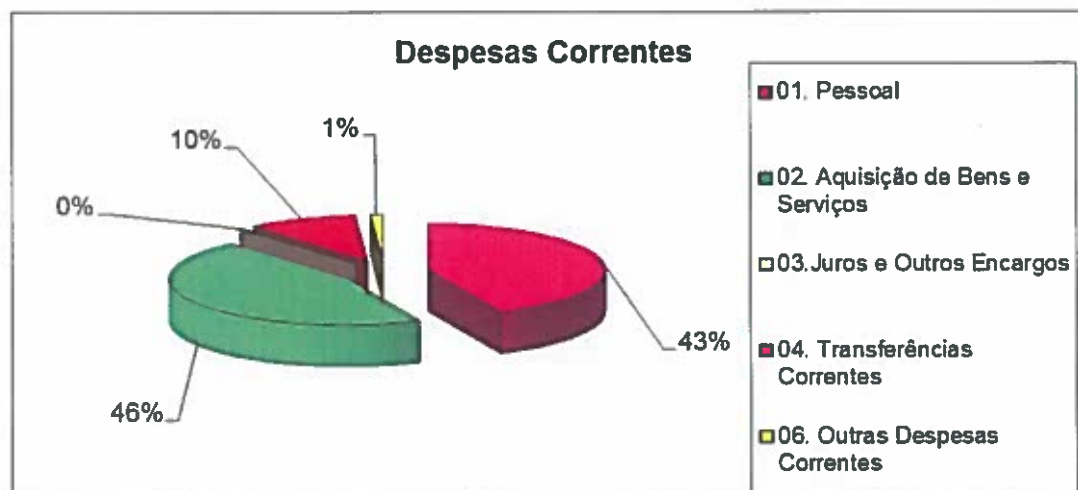


1.3.2 – ORÇAMENTO DA DESPESA

1.3.2.1 – DESPESAS CORRENTES

Despesas Correntes

Composição	Valor em euros	%
01. Pessoal	2 181 451,35	43,30%
02. Aquisição de Bens e Serviços	2 290 351,53	45,46%
03. Juros e Outros Encargos	7 393,62	0,15%
04. Transferências Correntes	502 733,19	9,98%
06. Outras Despesas Correntes	56 588,15	1,12%
Total das Despesas Correntes	5 038 517,84	100,00%

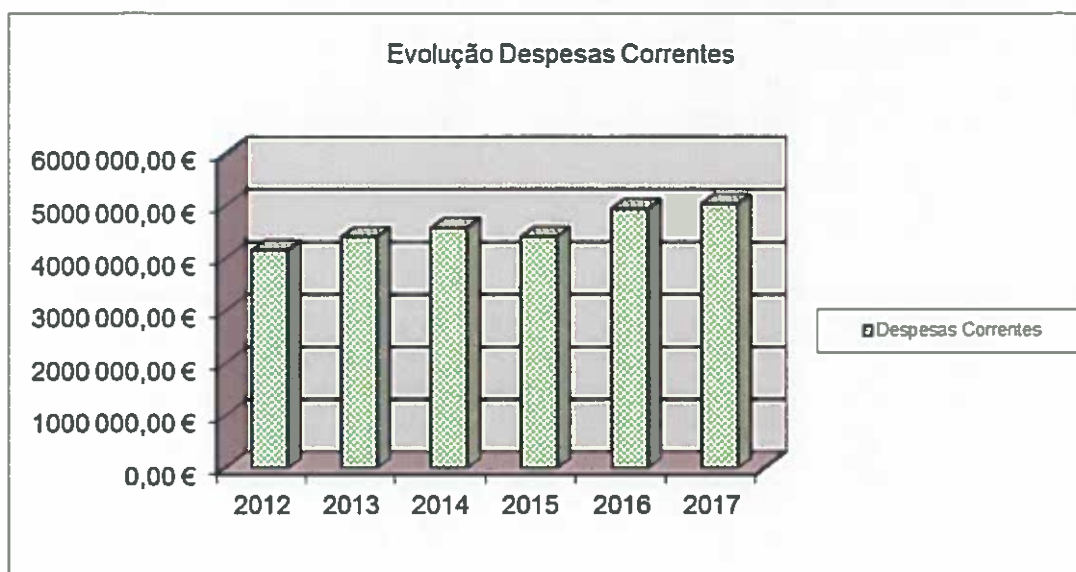


As *Despesas Correntes* têm um comportamento pouco flexível face às pressões que sobre elas possam ser praticadas, uma vez que são nestas rubricas que recaem os custos com funcionamento de todas as infra estruturas.

Como se pode verificar, as *Despesas com Pessoal*, acusaram um peso de 43,30 % no total da Despesa Corrente e a *Aquisição de Bens e Serviços*, influenciaram as *Despesas correntes* em 45,46 %.

Evolução da Despesa Corrente 2012 – 2017

Designação	2012	2013	2014	2015	2016	2017
Despesas Correntes	4 156 452,09 €	4 403 972,57 €	4 577 219,37 €	4 408 044,92 €	4 938 762,58 €	5 038 517,84 €



No ano de 2013, verifica-se um aumento das despesas correntes motivado pela reposição aos trabalhadores das verbas relativas à opção gestionária, dando assim cumprimento às sentenças do Tribunal Administrativo de Castelo Branco, bem como do pagamento do subsídio de férias aos trabalhadores.

No ano de 2017 verifica-se um aumento das despesas correntes motivado pelo descongelamento dos cortes nos vencimentos dos trabalhadores.

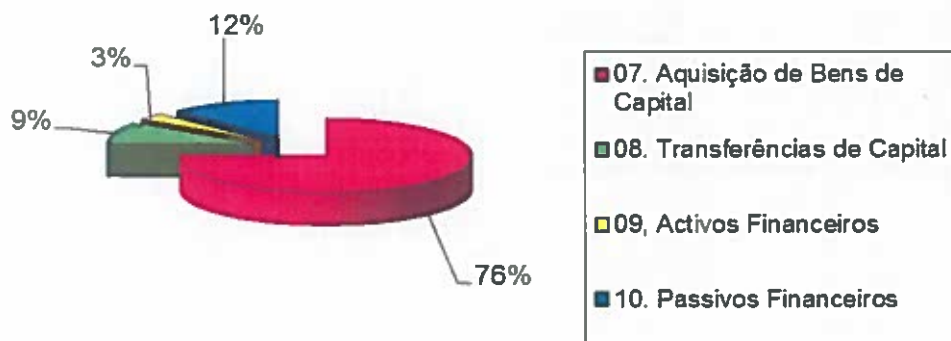
1.3.2.2 – DESPESAS DE CAPITAL

Despesas de Capital

Composição	Valor	%
	em euros	
07. Aquisição de Bens de Capital	1 072 169,05	75,36%
08. Transferências de Capital	132 507,36	9,31%
09. Activos Financeiros	44 660,00	3,14%
10. Passivos Financeiros	173 298,93	12,18%
Total das Despesas de Capital	1 422 635,34	100,00%



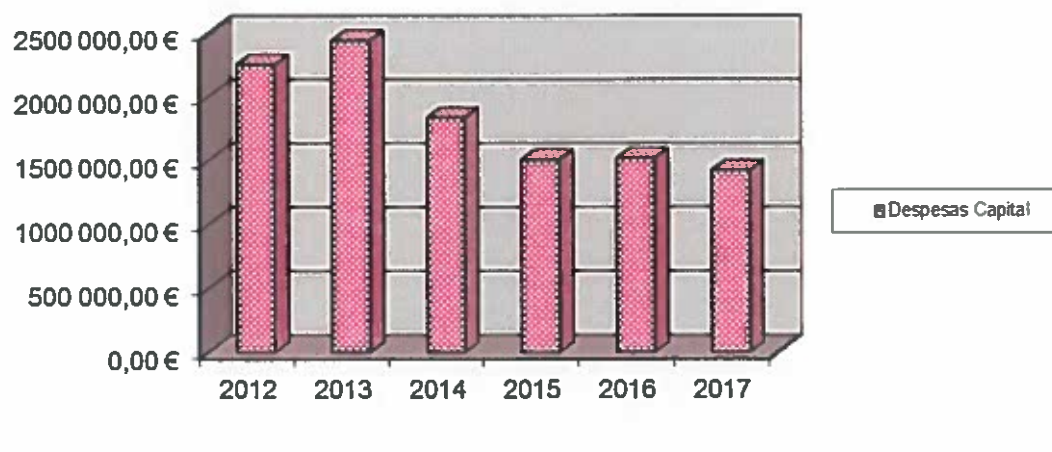
Despesas de Capital



Evolução Despesas de Capital 2012-2017

Designação	2012	2013	2014	2015	2016	2017
Despesas Capital	2 252 038,43 €	2 438 604,89 €	1 835 852,92 €	1 503 986,13 €	1 517 214,22 €	1 422 635,34 €

Evolução Despesas Capital



Na verdade, as componentes das *Despesas de Capital* circunscrevem-se quase exclusivamente aos Investimentos, cujo montante representa 75,36% das *Despesas de Capital*.

Estes valores reflectem bem os benefícios que se têm prestado às populações, dotando-as, cada vez mais, de um conjunto de infra estruturas e equipamentos sociais indispensáveis a uma saudável vivência colectiva.



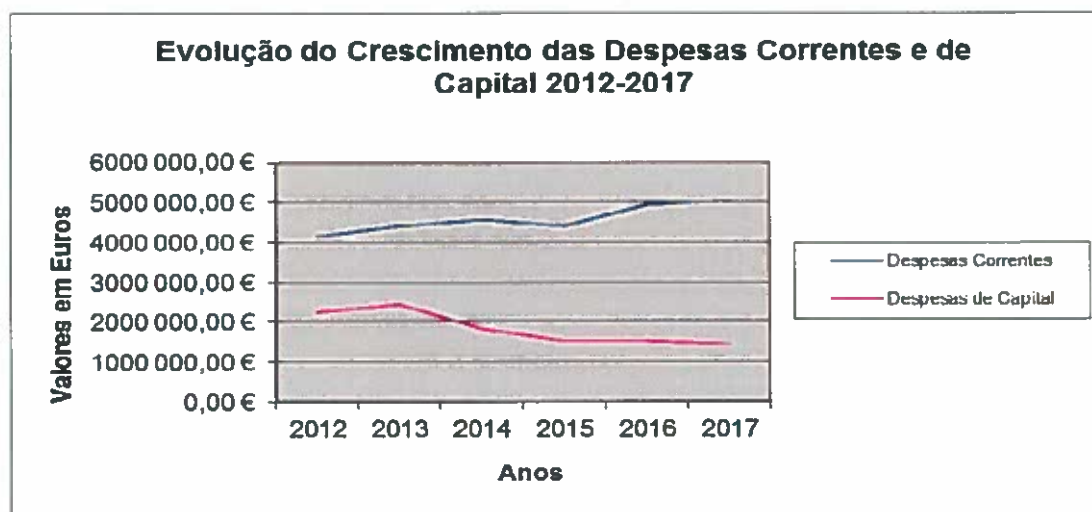
1.3.2.3 – EVOLUÇÃO DAS DESPESAS

	2012	2013	2014	2015	2016	2017
Despesas Correntes	4 156 452,09 €	4 403 972,57 €	4 577 219,37 €	4 408 044,92 €	4 938 762,58 €	5 038 517,84 €
Despesas de Capital	2 252 038,43 €	2 438 604,89 €	1 835 852,92 €	1 503 986,13 €	1 517 214,22 €	1 422 635,34 €
Despesas Totais	6 408 490,52 €	6 842 577,46 €	6 413 072,29 €	5 912 031,05 €	6 455 976,80 €	6 461 153,18 €
Receitas Correntes	4 181 326,68 €	5 042 451,80 €	5 579 683,27 €	5 496 572,11 €	5 727 519,98 €	5 615 982,32 €
Receitas de Capital	2 388 253,97 €	1 160 117,98 €	694 341,46 €	468 827,36 €	641 558,49 €	634 407,49 €
Receitas Totais	6 569 580,65 €	6 202 569,78 €	6 274 024,73 €	5 965 399,47 €	6 369 078,47 €	6 250 389,81 €

As despesas correntes têm um comportamento rígido por incluírem uma forte componente de despesas obrigatórias, o que dificulta os esforços para a sua diminuição.

Terá de se entender, que por força da transferência de novas competências por parte da Administração Central, bem como a entrada em funcionamento de equipamentos no âmbito destas competências, pressionam este tipo de despesas no sentido do aumento, desafiando a nossa capacidade de racionalização e contenção de despesas.

A evolução das Despesas de Capital tem como principais factores os fluxos de fundos comunitários transferidos e a realização dos correspondentes projectos.





1.3.3 – ANÁLISE GLOBAL

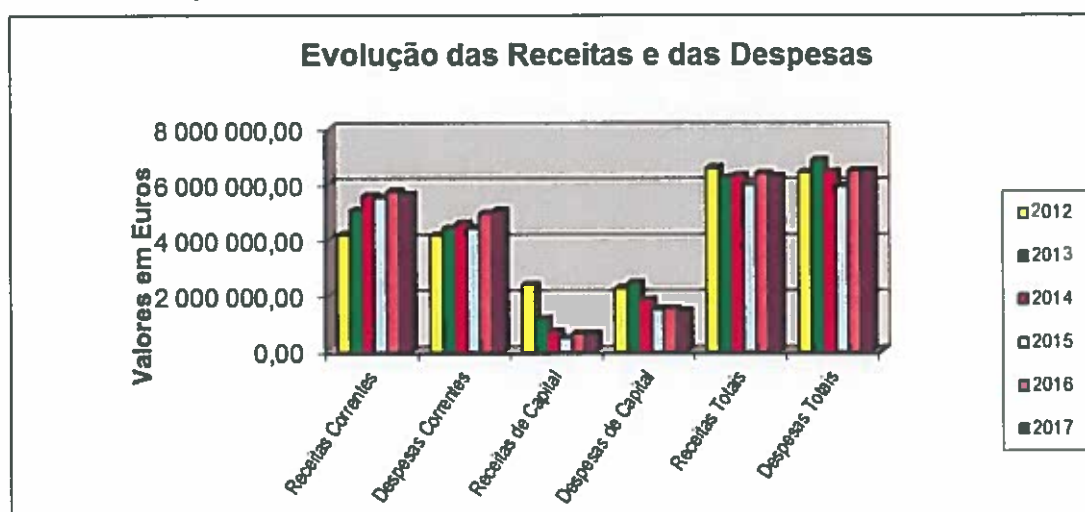
1.3.3.1 – ESTRUTURA ORÇAMENTAL

As Receitas e as Despesas, Correntes e de Capital, apresentam a seguinte estrutura:

Composição	Valor
Despesas Correntes	5 038 517,84 €
Despesas de Capital	1 422 635,34 €
Despesas Totais	6 461 153,18 €
Receitas Correntes	5 615 982,32 €
Receitas de Capital	634 407,49 €
Receitas Totais	6 250 389,81 €

Composição	Valor
Receitas Correntes	5 615 982,32
Despesas Correntes	5 038 517,84
Poupança Corrente	577 464,48
Receitas de Capital	634 407,49
Despesas de Capital	1 422 635,34
Saldo de Capital	-788 227,85
Receitas Totais	6 250 389,81
Despesas Totais	6 461 153,18
	-210 763,37

O aspeto mais relevante que se extrai da estrutura orçamental é o facto das *Receitas Correntes* superarem as *Despesas Correntes*, resultando numa poupança corrente de 577.464,48 euros, o que tornou possível a libertação de fluxos financeiros para investimentos, no entanto as despesas de capital foram superiores às receitas de capital em 788.227,85€.





Da evolução das receitas e das despesas verifica-se que em 2013 a receita corrente aumentou e a receita de capital diminuiu, no entanto as despesas capital aumentaram o que significa que parte da receita corrente está a ser usada para financiar investimentos.

1.3.3.2 – EQUILIBRIO ORÇAMENTAL

Os artigos 40º e 83º da Lei n.º 73/2013, de 3 de Setembro, estipulam que:

Artigo 40.º

Equilíbrio orçamental

- 1 - Os orçamentos das entidades do setor local preveem as receitas necessárias para cobrir todas as despesas.
- 2 - Sem prejuízo do disposto no número anterior, a receita corrente bruta cobrada deve ser pelo menos igual à despesa corrente acrescida das amortizações médias de empréstimos de médio e longo prazos.
- 3 - O resultado verificado pelo apuramento do saldo corrente deduzido das amortizações pode registar, em determinado ano, um valor negativo inferior a 5 % das receitas correntes totais, o qual é obrigatoriamente compensado no exercício seguinte.
- 4 - Para efeitos do disposto no n.º 2, considera-se amortizações médias de empréstimos de médio e longo prazos o montante correspondente à divisão do capital contraído pelo número de anos do contrato, independentemente do seu pagamento efetivo.

Artigo 83.º

Equilíbrio orçamental

Para efeitos do disposto no n.º 4 do artigo 40.º, no caso de empréstimos já existentes quando da entrada em vigor da presente lei, considera-se amortizações médias de empréstimos o montante correspondente à divisão do capital em dívida à data da entrada em vigor da presente lei pelo número de anos de vida útil remanescente do contrato.



Desta forma :

MAPA DE EQUILIBRIO ORÇAMENTAL - LEI N.º 73/2013, ART.º 40º E 83º			
Finalidade do Empréstimo	Dívida a 1 de Janeiro de 2017	Anos em falta para Maturidade de empréstimo	Amortização Média
Praia Fluvial do Alamal – Prejuízos Causados pelas Intempéries	27 985,85 €	7	5 064,04 €
Arquitetura Paisagística	75 553,72 €	7	12 592,28 €
Recuperação Caminho Fonte Velha Belver	69 218,52 €	9	9 888,36 €
FSUE	152 052,27 €	4	50 684,09 €
Reabilitação da rede viária fundamental do Concelho	112 783,63 €	10	10 741,30 €
Ampliação dos Paços do Concelho Remodelação da etar de Gavião Arrelvamento do campo do Salgueirinho Loteamento do Calvário	590 301,98 €	7	84 328,86 €
Total	1 027 895,97 €		173 298,93 €
Receita Corrente		5 615 982,32	
Despesa Corrente		5 038 517,84	
Amortização média de empréstimos		173 298,93	
Saldo Equilíbrio Corrente = Receita Corrente - (Despesa Corrente + Amortização Média Empréstimos)			
Saldo de Equilíbrio Corrente		404 165,55 €	

1.4 – ENDIVIDAMENTO

Limite Dívida Total

Artigo 52.º da Lei n.º 73/2013, de 3 de setembro

Nos termos do disposto no n.º 1 do artigo 52.º da Lei n.º 73/2013, de 3 de setembro (Regime Financeiro das Autarquias Locais e das Entidades Intermunicipais) o limite da dívida total para cada município é apurado do seguinte modo:

1 - "A dívida total de operações orçamentais do município, incluindo a das entidades previstas no artigo 54.º, não pode ultrapassar, em 31 de dezembro de cada ano, 1,5 vezes a média da receita corrente líquida cobrada nos três exercícios anteriores".

Os dados utilizados foram retirados da aplicação informática SHAL, de acordo com a informação reportada pelos municípios, à data de 16 de julho de 2015.

Para efeitos de apuramento da receita corrente líquida cobrada do ano dos Municípios é somada a receita corrente líquida cobrada pelos respetivos Serviços Municipalizados, já que os mesmos são um serviço do Município. Por forma a não se verificar uma duplicação da receita considerada, são expurgadas do



apuramento a receita corrente líquida cobrada pelo Serviço Municipalizado ao Município e a receita corrente líquida cobrada pelo Município ao Serviço Municipalizado, em cada um dos anos.

De notar que o limite apresentado é o global previsto no n.º 1 do art.º 52.º da Lei n.º 73/2013, de 3 de setembro, sendo que para os Municípios cujo valor da dívida total a 31 de dezembro seja inferior ao valor aqui apurado a sua margem de endividamento será determinada de acordo com o previsto na alínea b) do n.º 3 do art.º 52.º da Lei n.º 73/2013, de 3 de setembro:

b) "(...) só pode aumentar, em cada exercício, o valor correspondente a 20 % da margem disponível no início de cada um dos exercícios".

O Orçamento do Estado para 2015 prevê que o montante referente à contribuição de cada município para o Fundo de Apoio Municipal não releva para o limite da dívida total previsto no n.º 1 do artigo 52.º da Lei n.º 73/2013, de 3 de setembro.

A evolução do endividamento municipal e respetiva margem está disponível nos relatórios disponibilizados aos municípios no acesso reservado do SIAL.

Assim, para o Município de Gavião, o limite da dívida total é o explanado no quadro abaixo de acordo com mapa disponibilizado pela DGAL no portal autárquico.

Enquadramento legal - RAFLEI

Art.º 52.º n.º 1	Receita Corrente Cobrada Líquida	2015	2016	2017	Média
		5 492 781,00	5 726 506,31	5 605 315,45	5 608 200,92

Art.º 52.º n.º 1	1,5 vezes a média	8 412 301,38
------------------	-------------------	--------------

Art.º 52.º n.º 1	Dívida Total do Município a 31/12/2016	1 037 099,30
	CIMAA	10 880,02
	ANMP	229,57
	Total	1 048 208,89

Capacidade endividamento	7 364 092,49
--------------------------	--------------

Art.º 52.º n.º 3 al. b)	Limite de Endividamento	1 472 818,50
-------------------------	-------------------------	--------------

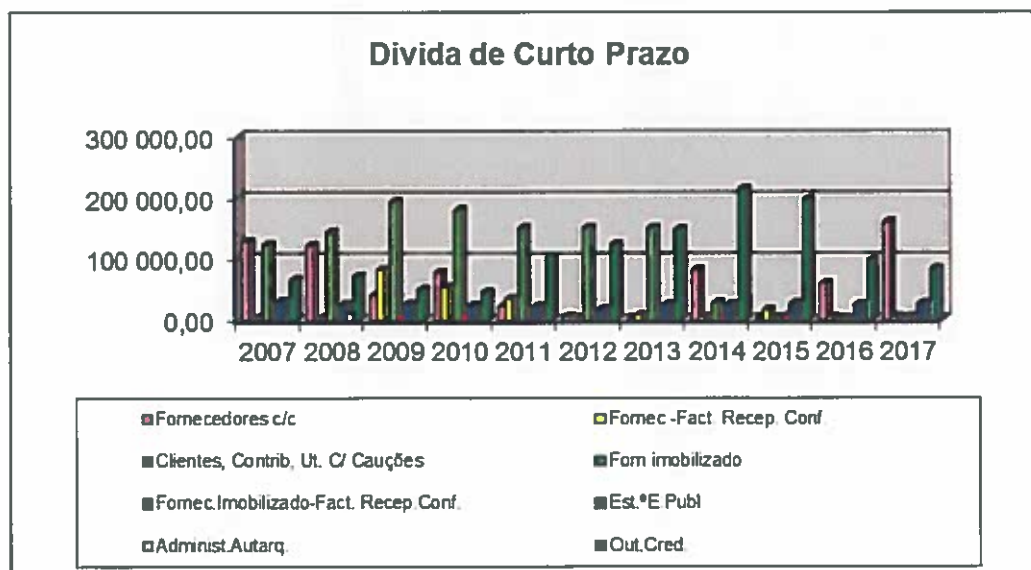
De realçar que o Município não recorreu a empréstimos de médio e longo prazo no ano em análise.

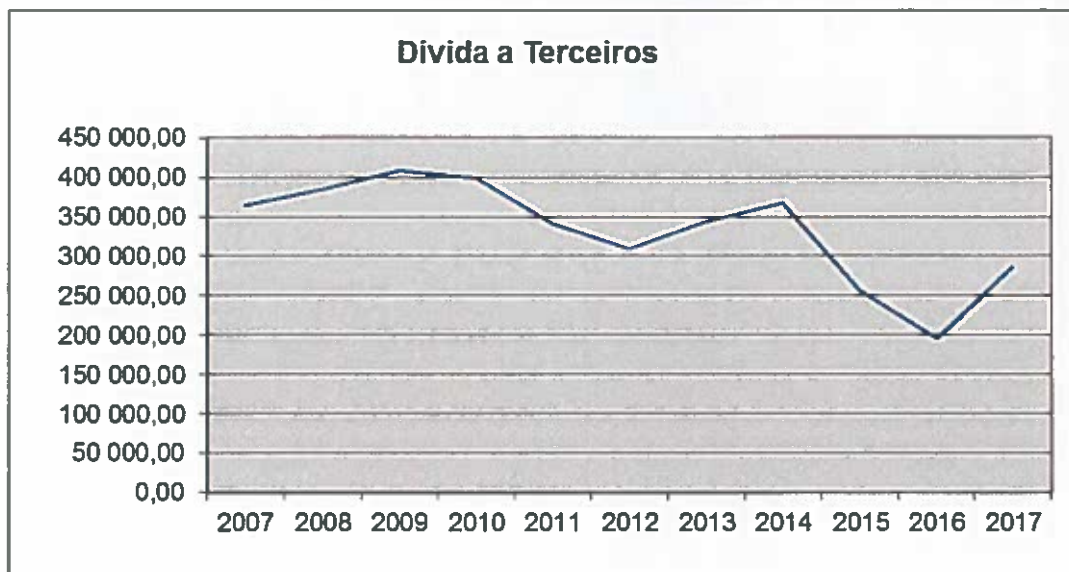


1.5 – EVOLUÇÃO DAS DIVIDAS A 3º

Ano	Fornecedores c/c	Fornec.-Fact. Recep. Conf.	Cientes, Contrib. Ut. C/ Cauções	Fom imobilizado	Fornec.Imobilizado-Fact. Recep.Conf.	Est.ºE.Publ	Administ.Autaraq.	Out.Cred.	Total
2007	128 823,99	0,00	6 846,90	124 121,07	0,00	31 865,38	5 277,26	66 684,02	363 618,62
2008	122 685,96	0,00	6 320,05	144 365,91	0,00	26 681,24	12 527,26	72 134,91	384 715,33
2009	40 708,57	82 700,25	2 893,71	193 729,71	10 947,22	26 771,11	0,00	50 219,08	407 969,65
2010	77 677,45	54 619,44	2 893,71	180 238,16	12 453,68	25 134,96	0,00	46 164,88	399 182,28
2011	23 977,05	35 837,66	2 893,71	151 310,00	0,00	23 782,73	0,00	103 130,94	340 932,09
2012	7 025,47	5 045,12	2 893,71	151 310,00	0,00	18 761,32	0,00	124 181,76	309 217,38
2013	3 674,07	9 230,74	2 901,50	151 310,00	1 783,01	26 044,01	0,00	148 497,58	343 440,91
2014	82 504,19	5 849,23	2 897,21	29 163,53	5 904,00	27 042,22	0,00	214 150,45	367 510,83
2015	3 674,07	16 956,06	2 897,21	46,13	7 459,61	27 441,02	0,00	197 041,94	255 516,04
2016	60 620,01	5 832,65	2 897,21	0,00	0,00	26 298,40	0,00	98 798,25	194 446,52
2017	160 129,15	5 784,06	2 897,21	4 897,86	1 499,34	26 962,78	0,00	84 190,88	286 361,28

O Orçamento de Estado para 2015 prevê que o montante referente à contribuição de cada Município para O Fundo de Apoio Municipal não releva para o Limite da dívida total previsto no n.º 1 do art. 52º da Lei n.º 73/2013, de 3 de Setembro.





Nos últimos anos, a dívida a terceiros nomeadamente no que respeita a fornecedores conta corrente, fornecedores de imobilizado, Administração Autárquica, Estado e Outros Entes Públicos, outros credores, tem vindo a diminuir visivelmente o que espelha a política de pagamento atempado e o esforço desenvolvido para cumprimento das obrigações do Município perante terceiros, no entanto no ano de 2017 verificou-se um aumento da dívida a terceiros no valor de 91.914,76€.

Conforme o espelhado nos primeiros quadros e gráficos, as faturas em receção e conferência assumem o valor de 5.784,06€, no que respeita a fornecedores conta corrente 160.129,15€.

Do montante de 262.832,40€ constante do balanço, corresponde às rubricas 262 – 0€, 263 – 512,41€, 267- 0€, 2681 – Operações de tesouraria – 10.186,88€, 2685 – credores por depósitos de garantia – 73.491,59€, que totalizam 84.190,88€ e são essencialmente contas onde estão espelhadas as retenções efectuadas decorrentes de imposições legais.

Ao último valor acresce o montante de 178.641,52€ refletido na conta 2689 – FAM, referente à obrigatoriedade imposta pela DGAL no seu ofício circular datado de 6 de abril de 2014, bem como da nota explicativa do SATAPOCAL referente à contabilização do FAM pela totalidade no ano de 2014.

Foram pagas as dívidas em litígio judicial para com a Iveco Portugal, S.A., no que respeita à aquisição do Mini-Bus no valor de 101.700,00€ e à Sopinal, Ldª, no que respeita à aquisição de contentores de resíduos sólidos, no valor de 49.610,00€, que não tinham ainda sido pagas em virtude dos bens em causa terem revelado, após a sua utilização e ainda no período de garantia, deficiências de fabrico e só em 2014 foram pagas decorrente de acordo judicial.

O ano de 2012 ficou marcado pela entrada em vigor da Lei 8/2012, de 21 de Fevereiro, que só veio a ser regulamentada a 21 de Junho através do Decreto-lei nº 127/2012, LCPA – Lei que estabelece as regras aplicáveis à assunção de compromissos e pagamentos em atraso, e que impôs novos conceitos não só ao nível da execução orçamental como também ao nível do endividamento, uma vez que está expresso na lei que a execução orçamental não pode em momento algum conduzir a um aumento dos pagamentos em atraso.



Temos que constatar que as implicações desta lei se traduzem num quotidiano funcional para as autarquias extremamente burocratizado e conflitual.

De salientar que no ano de 2017, o Município de Gavião não teve em nenhum mês pagamentos em atraso, isto é superiores a 90 dias, cumprindo integralmente a Lei dos compromissos e pagamentos em atraso, tendo fundos disponíveis todos os meses para fazer face a todos os compromissos a que se propôs, o que espelha a boa gestão do executivo.

Nos termos previstos no número 5 e 6 do artigo 82.º da Lei n.º 114/2017, de 29 de dezembro (Lei do Orçamento de Estado para o ano 2018), atendendo a que o Município se encontra a cumprir a 31-12-2017 com o limite da dívida total previsto no artigo 52.º da Lei n.º 73/2013, de 3 de setembro, na sua redação atual, conforme se demonstra pela Ficha do Município divulgada pela DGAL relativa ao 4º trimestre de 2017, após a aprovação dos documentos de prestação de contas e a partir da data da comunicação à DGAL da demonstração do cumprimento dos referidos limites o Município do Gavião ficará excluído do âmbito de aplicação da Lei n.º 8/2012, de 21 de fevereiro, e do Decreto-Lei n.º 127/2012, de 21 de junho, ambos na sua redação atual.

1.6 – INDICADORES DE ANÁLISE DA CONTABILIDADE ORÇAMENTAL

Praticamente tudo o que foi dito pode ser fundamentado por coeficientes através de valores constantes deste *Relatório de Gestão e Contas*, apresentando-se, de seguida, um conjunto de rácios que têm a vantagem de facilitar a leitura da situação económica do Município.

RÁCIOS DE ESTRUTURA DA RECEITA (%)

Rácios	2012	2013	2014	2015	2016	2017
Imp. Directos / Rec. Correntes	8,39	7,60	6,85	7,27	7,41	6,77
Transf. Correntes / Rec. Correntes	70,25	74,29	74,11	76,78	73,43	77,71
Transf. de Capital / Rec. de Capital	99,14	99,07	98,41	97,47	99,38	99,93
Passivos Financ. / Rec. de Capital	0,00	0,00	0,00	0,00	0,00	0,00
Rec. Correntes / Rec. Totais	63,65	81,30	88,92	92,14	89,87	89,85

**RÁCIOS DE ESTRUTURA DA DESPESA (%)**

Rátios	2012	2013	2014	2015	2016	2017
Pessoal / Desp. Correntes	44,63	47,39	46,85	46,33	43,26	43,30
Aq. Bens e Serv. / Desp. Correntes	42,88	40,41	39,92	39,15	44,15	45,46
Transf. Correntes / Desp. Correntes	8,73	9,59	12,01	13,51	10,61	9,98
Encargos Financ. / Desp. Correntes	0,88	0,43	0,35	0,26	0,19	0,15
Investimentos / Desp. de Capital	80,43	78,93	79,17	74,90	74,86	75,36
Passivos Fin. / Desp. de Capital	9,73	8,55	12,65	13,09	11,42	12,18
Desp. Correntes / Desp. Totais	64,86	64,36	71,37	74,56	76,50	77,98

RÁCIOS FINANCEIROS (%)

Rátios	2012	2013	2014	2015	2016	2017
Pessoal / Rec. Correntes	44,36	41,39	38,43	37,15	37,30	38,84
Desp. Correntes / Rec. Correntes	99,41	87,34	82,03	80,20	86,23	89,72
Rec. Totais / Desp. Totais	102,51	90,65	97,84	100,90	98,71	96,74

RÁCIOS DE EXPRESSÃO DAS FINANÇAS MUNICIPAIS SOBRE O MUNICÍPIO

Rácio	2012	2013	2014	2015	2016	2017
Investimento / População residente	438,39	465,82	351,75	272,63	274,89	259,48
Investimento / Área Municipal (Km2)	6 140,42	6 524,66	4 926,82	3 818,61	3 850,30	3 634,47

**1.7 - Recursos Humanos**

A estrutura de Recursos Humanos do Município de Gavião caracteriza-se por:

Relação Jurídica	Sexo	TOTAL
Total de Efectivos	Homem	73
	Mulher	41
	Total	114
Comissão de Serviço	Homem	2
	Mulher	3
	Total	5
CTFP - por tempo indeterminado	Homem	71
	Mulher	37
	Total	108
CTFP - a termo resolutivo certo	Homem	0
	Mulher	1
	Total	1
CTFP - a termo resolutivo incerto	Homem	0
	Mulher	0
	Total	0
Outra	Homem	0
	Mulher	0
	Total	0

GRUPO	Homem	Mulher	TOTAL
Dirigente - Superior	0	0	0
Dirigente - Intermédio	1	1	2
Carreiras Gerais - Técnico Superior	2	5	7
Carreiras Gerais - Assistente Técnico	7	12	19
Carreiras Gerais - Assistente Operacional	61	21	82
Bombeiros	0	0	0
Informática	0	0	0
Polícia Municipal	0	0	0
Outros	2	2	4
TOTAL	73	41	114



Escalão Etário	Homem	Mulher	TOTAL
Menos de 20 anos	0	0	0
20 - 24 anos	0	0	0
25 - 29 anos	0	0	0
30 - 34 anos	2	3	5
35 - 39 anos	6	7	13
40 - 44 anos	15	11	26
45 - 49 anos	10	2	12
50 - 54 anos	15	8	23
55 - 59 anos	17	7	24
60 - 64 anos	8	3	11
65 - 69 anos	0	0	0
70 ou mais anos	0	0	0
Total de efectivos	73	41	114

Relação Jurídica	Sexo	2010	2011	2012	2013	2014	2015	2016	2017
Total de Efectivos	Homem	92	92	79	77	75	75	74	73
	Mulher	42	42	43	42	41	42	41	41
	Total	134	134	122	119	116	117	115	114
Comissão de Serviço	Homem	1	1	1	2	2	2	2	2
	Mulher			3	3	3	3	3	3
	Total	1	1	4	5	5	5	5	5
CTFP - por tempo indeterminado	Homem	82	82	76	74	72	72	72	71
	Mulher	35	35	38	38	37	39	38	37
	Total	117	117	114	112	109	111	110	108
CTFP - a termo resolutivo certo	Homem	9	9	2	1	1	1	0	0
	Mulher	5	5	2	1	1	0	0	1
	Total	14	14	4	2	2	1	0	1
CTFP - a termo resolutivo incerto	Homem	0	0	0	0	0	0	0	0
	Mulher	0	0	0	0	0	0	0	0
	Total	0	0	0	0	0	0	0	0
Outra	Homem	0	0	0	0	0	0	0	0
	Mulher	2	2	0	0	0	0	0	0
	Total	2	2	0	0	0	0	0	0

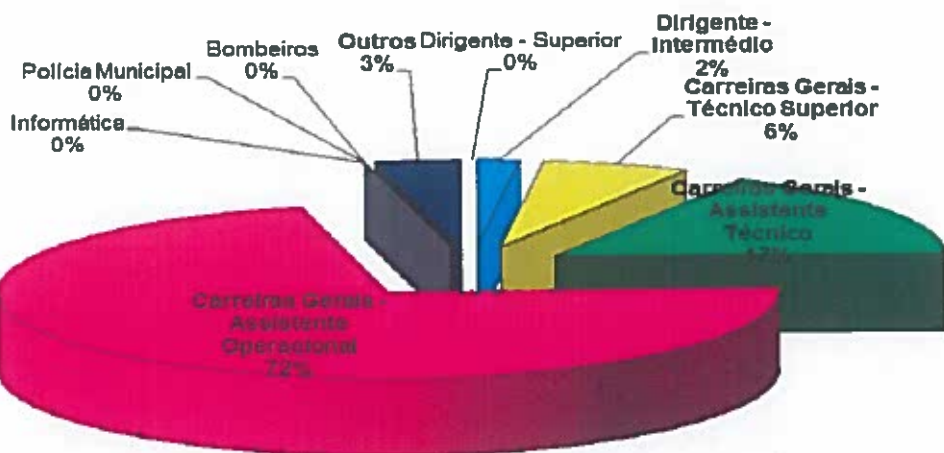


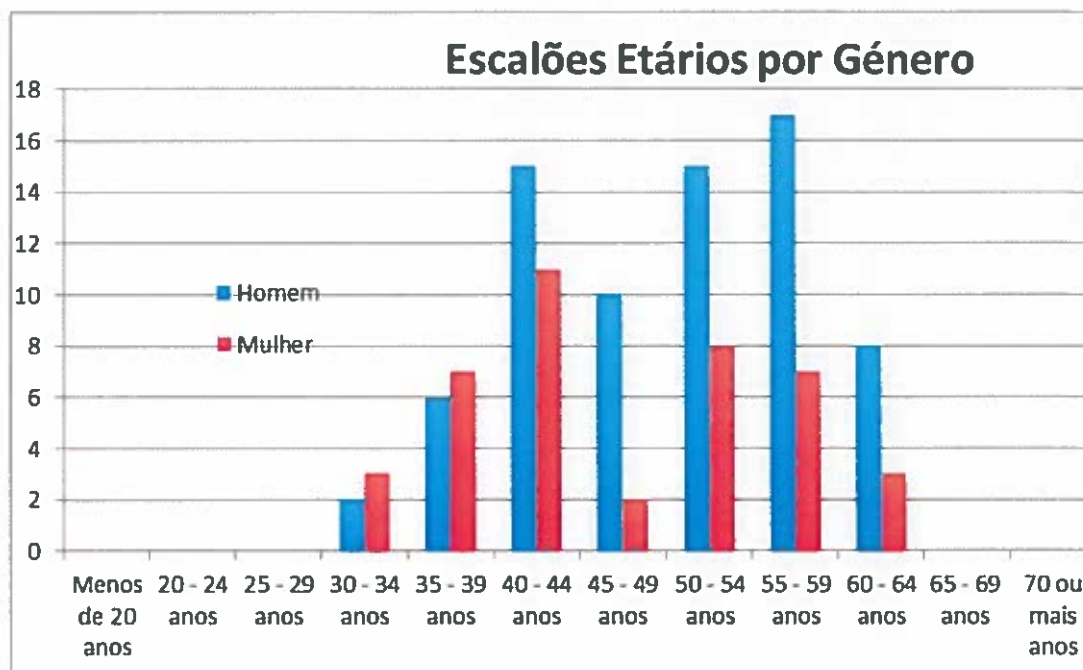
GRUPO	2011			2012			2013			2014			2015			2016			2017		
	H	M	TOTAL	H	M	TOTAL	H	M	TOTAL	H	M	TOTAL	H	M	TOTAL	H	M	TOTAL	H	M	TOTAL
Dirigente - Superior	0	0	0	0	0	0	0	0	0	0	0	0	0	0	0	0	0	0	0	0	0
Dirigente - Intermédio	1	1	2	1	1	2	1	1	2	1	1	2	1	1	2	1	1	2	1	1	2
Carreiras Gerais - Técnico Superior	4	6	10	4	5	9	4	4	8	3	4	7	3	4	7	2	4	6	2	5	7
Carreiras Gerais - Assistente Técnico	8	12	20	8	12	20	7	12	19	7	12	19	7	13	20	7	13	20	7	12	19
Carreiras Gerais - Assistente Operacional	69	23	92	65	23	88	63	23	86	62	22	84	62	22	84	62	21	83	61	21	82
Bombeiros	0	0	0	0	0	0	0	0	0	0	0	0	0	0	0	0	0	0	0	0	0
Informática	0	0	0	0	0	0	0	0	0	0	0	0	0	0	0	0	0	0	0	0	0
Polícia Municipal	0	0	0	0	0	0	0	0	0	0	0	0	0	0	0	0	0	0	0	0	0
Outros	1	1	2	1	2	3	2	2	4	2	2	4	2	2	4	2	2	4	2	2	4
TOTAL	83	43	126	79	43	122	77	42	119	75	41	116	75	42	117	74	41	115	73	41	114



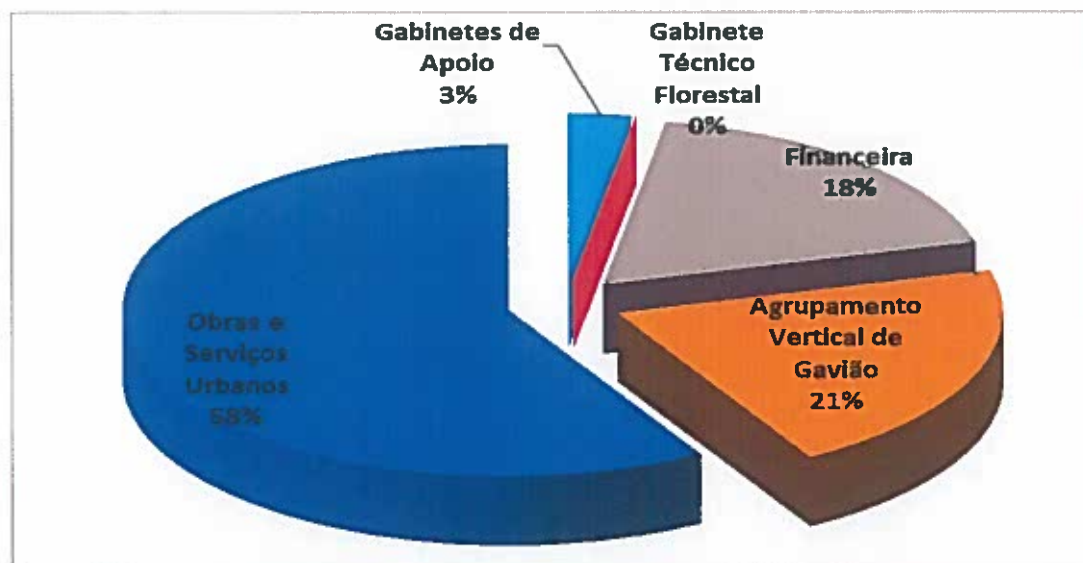
Escalação Etário	2011		2012		2013		2014		2015		2016		2017	
	H	M	H	M	H	M	H	M	H	M	H	M	H	M
Até 20 anos	0	0	0	0	0	0	0	0	0	0	0	0	0	0
20 - 24 anos	0	0	0	0	0	0	0	0	0	0	0	0	0	0
25 - 29 anos	5	3	3	3	0	0	0	0	0	0	0	0	0	0
30 - 34 anos	9	9	7	7	9	7	5	7	4	6	4	3	2	3
35 - 39 anos	13	9	16	10	17	8	14	7	11	7	10	9	6	7
40 - 44 anos	11	2	10	3	9	5	10	8	11	10	11	9	15	11
45 - 49 anos	18	9	14	8	14	8	15	6	13	2	11	2	10	2
50 - 54 anos	15	7	17	7	18	6	17	5	22	7	19	8	15	8
55 - 59 anos	11	4	10	5	10	5	13	6	13	7	14	7	17	7
60 - 64 anos	1	0	2	0	2	1	1	2	1	3	5	3	8	3
65 - 69 anos	0	0	0	0	0	0	0	0	0	0	0	0	0	0
70 ou mais	0	0	0	0	0	0	0	0	0	0	0	0	0	0
Total de efectivos	83	43	79	43	79	40	75	41	75	42	74	41	73	41
Total	126		122		119		116		117		115		114	

Carreiras





Pessoal por Divisão





2- ANÁLISE DA SITUAÇÃO ECONÓMICA E FINANCEIRA

A presente análise económico-financeira sintetiza os resultados alcançados pelo Município de Gavião, bem como a sua situação patrimonial e financeira em 31 de Dezembro de 2017.

2.1 – DEMONSTRAÇÃO DE RESULTADOS

O Município de Gavião encerrou as suas contas referentes ao exercício económico de 2017 com um *Resultado Líquido* de -10.791,98€.

O *Resultado Líquido* é formado pelas seguintes componentes:

<u>Composição</u>	<u>Valor</u>
Resultados Operacionais	66 798,54 €
Resultados Financeiros	1 442,92 €
Resultados Correntes	68 241,46 €
Resultados Extraordinários	-79 033,44 €
Resultado Líquido do Exercício	-10 791,98 €

RESULTADOS OPERACIONAIS

O conjunto dos *Resultados Operacionais*, que em 2017 foi de - 10.791,98€.

3. Indicadores de Gestão Patrimonial

A análise dos indicadores de gestão patrimonial persegue o objectivo de tentar compreender as linhas gerais de orientação utilizadas na condução dos destinos da Autarquia, designadamente as decisões de investimento/financiamento, liquidez, endividamento bem como medir a capacidade da Autarquia em solver os seus compromissos a curto, médio e longo prazo.

Assim, utilizou-se uma bateria de rácios cuja interpretação nos ajudará a compreender os fenómenos descritos no parágrafo anterior.



3.1 Rácios de Liquidez

RÁCIOS DE LIQUIDEZ		2012	2013	2014	2015	2016	2017
1	Liquidez Geral <i>Activo Circulante / Passivo Circulante</i>	14,22	11,94	4,00	5,08	3,22	2,60
2	Liquidez Imediata <i>(Activo Circulante- Existências) / Passivo Circulante</i>	9,57	7,73	1,83	2,32	1,44	1,00
3	Liquidez Reduzida <i>(Activo Circulante - Existências - Dividas de Curto Prazo E MLP) / Passivo Circulante</i>	4,65	2,42	1,11	1,52	1,04	0,61

Liquidez Geral

Este indicador mede o grau em que os débitos a curto prazo estão cobertos pelo activo circulante, isto é a capacidade da Autarquia vender os seus activos para fazer face aos compromissos assumidos de curto prazo.

Quanto maior for este rácio, maior é a certeza de que os débitos a curto prazo podem ser pagos nos prazos.

O valor de 2,60 pontos percentuais significa a facilidade, com que a Autarquia respeitará os prazos dos pagamentos dos débitos a curto prazo. Salienta-se que o valor da dívida é relativamente baixo.

Liquidez Reduzida

Este indicador interpreta-se da mesma forma do anterior. Contudo, a rapidez da satisfação da dívida a curto prazo é agora analisada para um período menor. O valor a que se chegou é menor pois, a Autarquia possui valorizadas as suas existências em armazém.

Quanto maior for o rácio maior é a liquidez, o que revela uma protecção aos meios conseguidos por disponibilidades ou credores de curto prazo.

Liquidez Imediata

Da análise do rácio concluímos que a Autarquia se assim o pretendesse estaria em condições de pagar todas as suas dívidas de curto prazo.

Este indicador revela o grau de cobertura do passivo circulante por disponibilidades.

**3.2 Rácios de Alavanca Financeira – Endividamento (Empréstimos a curto, médio e longo prazo)**

RÁCIOS DE ALAVANCA FINANCEIRA (EMPRÉSTIMOS A CURTO PRAZO, MÉDIO E L.P.)		2012	2013	2014	2015	2016	2017	
1	Endividamento	<i>Dívidas a Curto, médio e longo prazo / Fundos Próprios e Passivo</i>	6,49%	5,95%	6,36%	5,32%	4,54%	4,17%
2	Estrutura de Endividamento	<i>Dívidas a Terceiros - Curto Prazo / Fundos Próprios e Passivo</i>	0,93%	1,04%	2,08%	1,61%	1,86%	2,02%
3	Grau de Dependência dos Empréstimos a Médio e Longo Prazo	<i>Empréstimos de Curto, médio e longo prazo / Activo Líquido Total</i>	11,96%	10,71%	9,60%	8,23%	7,25%	6,07%

Alavanca Financeira – Endividamento

Este indicador apura a extensão com que a Autarquia utiliza o capital alheio no financiamento das suas actividades.

Isto é, o activo da Autarquia é financiado por capitais alheios remunerados ou não remunerados em 0,0417 P.P. (4,17).

Estrutura do Endividamento

O peso das dívidas de curto prazo a terceiros é de 0,0202 P.P do activo líquido total. Isto é a Autarquia financia a sua actividade com apenas 2,02 % de capitais alheios de curto prazo.

Quanto maior o rácio, tanto maior o peso das dívidas de curto prazo.

Note-se ainda que, o valor relativamente baixo deste indicador possa, embora paradoxalmente, ser entendido de modo desfavorável, uma vez que este a utilização deste tipo de capital não é, regra geral, remunerado.

Ou seja, a Autarquia deveria inclusivamente passar com maior volume de dívida uma vez que estaria a financiar o seu activo com capitais que não são geradores de encargos, contrariamente aos capitais alheios de médio e longo prazo.

Grau de Dependência dos Empréstimos

Este indicador mede o grau de dependência do activo líquido relativamente aos empréstimos contraídos pela Autarquia.

Significa isto que a Autarquia financia o seu investimento no activo com 6,07 % de capital alheio remunerado.

Se atentarmos ao valor relativamente baixo das dívidas a terceiros temos de concordar que o Município não utiliza os empréstimos para outra coisa senão para efectuar investimentos.

De Salientar que nos últimos quatro anos a Autarquia não contraiu a empréstimos quer de e curto, médio ou longo prazo.



3.3 Rácios de Solvabilidade e Autonomia

RÁCIOS SOLVABILIDADE E AUTONOMIA		2012	2013	2014	2015	2016	2017
1	Autonomia Financeira <i>Fundos Próprios / Passivo Total (Ou Activo Líquido Total)</i>	77,40%	77,30%	76,48%	78,24%	78,39%	78,90%
2	Capacidade de Endividamento de Médio e Longo Prazo <i>Dívidas a Terceiros - Médio e Longo Prazo / Capitais Permanentes</i>	6,69%	5,98%	5,29%	4,52%	3,31%	2,66%
3	Cobertura do Imobilizado pelos Capitais Permanentes <i>Capitais Permanentes / Imobilizado Líquido</i>	95,71%	92,62%	88,09%	89,30%	86,27%	85,68%
4	Rácio de Envelhecimento do Imobilizado <i>Amortizações Acumuladas / Imobilizado Bruto</i>	45,29%	45,84%	46,45%	47,71%	48,62%	49,47%
5	Rentabilidade dos Fundos Próprios <i>Resultados Líquidos / Fundos Próprios</i>	3,38%	1,51%	0,88%	1,40%	-1,62%	-0,04%

Autonomia Financeira

Este indicador mostra-nos a autonomia da Autarquia face aos seus credores. No caso a Autarquia possui uma autonomia de 78,90% ou seja depende apenas dos seus credores em 21,10% para efectuar investimento.

Quando este indicador atinge valores abaixo dos 50% a situação começa a ficar preocupante, pois a autonomia financeira da entidade está na dependência dos credores na mesma percentagem.

Envelhecimento do Imobilizado

Este indicador mostra-nos que o imobilizado da Autarquia é relativamente jovem, fruto em parte das políticas de investimento utilizadas. Podemos dizer que apenas 49,47 % do imobilizado da Autarquia não possui valor contabilístico, isto é está totalmente amortizado.

3.4 Rácios de Actividade

RÁCIOS DE GESTÃO OU DE ACTIVIDADE		2012	2013	2014	2015	2016	2017
1	PMR (Prazo Médio de Recebimentos) <i>(Clientes C/C + Contribuintes C/C + Utentes C/C) / (Vendas e Prestações de Serviços + Impostos e Taxas)</i>	0	5,46	26,53	42,90	46,61	44,32
2	PMP (Prazo Médio de Pagamento) <i>(Fornecedores + Outros Credores) / (Compras + FSE) * 365</i>	30,43	26,49	18,36	42,17	8,03	22,06

Prazo Médio de Recebimentos

Os créditos sobre terceiros revela-nos um prazo de recebimento de 44 dias, ou seja, existe diferimento entre a liquidação e cobrança de quarenta e sete dias.

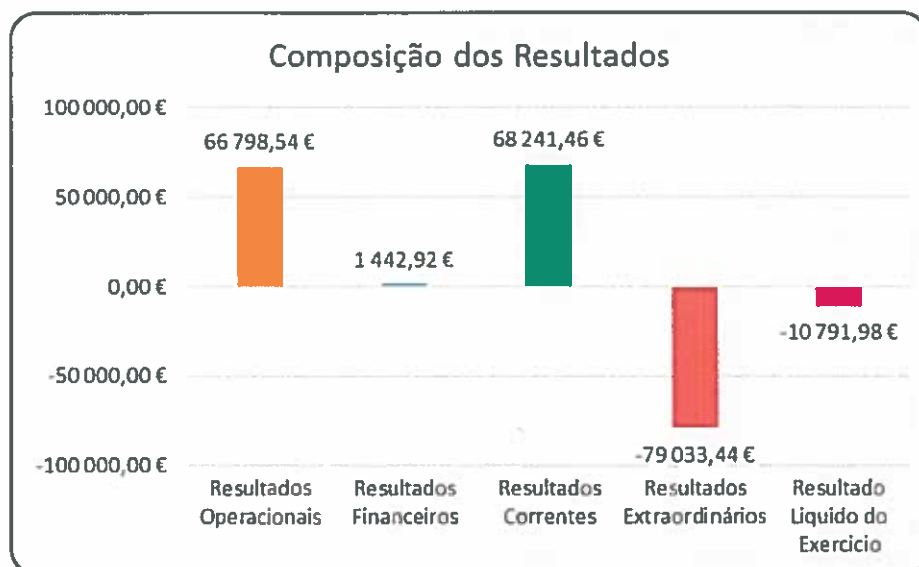
O prazo médio de pagamentos revela-nos que o Município paga em 22 dias os créditos aos seus fornecedores e credores, de salientar que este rácio tem o valor de 178.641,52€ respeitante ao FAM.



4. Proposta para a Aplicação dos Resultados Líquidos

A estrutura dos resultados é apresentada através do seguinte gráfico:

Composição	Valor
Resultados Operacionais	66 798,54 €
Resultados Financeiros	1 442,92 €
Resultados Correntes	68 241,46 €
Resultados Extraordinários	-79 033,44 €
Resultado Líquido do Exercício	-10 791,98 €



Composição dos Resultados

Os resultados líquidos da Câmara Municipal ascenderam a -10.791,98 €, propõe-se nos termos dos pontos 2.7.3.4 e 2.7.3.5 do POCAL, a sua aplicação em resultados transitados em virtude de o resultado líquido ser negativo, assim:

Conta 571 – Reservas Legais: 0,00€ em virtude do resultado líquido ser negativo

Conta 59 – Resultados Transitados o valor de: -10.791,98 €

MUNICIPIO DE GAVIÃO



OUTROS DOCUMENTOS

MUNICIPIO DE GAVIÃO



29 - GULAS DE REMESSA

MUNICIPIO DE GAVIÃO



**30 - ACTA DA REUNIÃO EM QUE FOI
DISCUTIDA E VOTADA A CONTA**

MUNICIPIO DE GAVIÃO



**31 - NORMA DE CONTROLO INTERNO E
SUAS ALTERAÇÕES**

CÓD. POCAL - PONTO 2.9

MUNICIPIO DE GAVIÃO



REGULAMENTO DE CONTROLO INTERNO

MUNICIPIO DE GAVIÃO



REGULAMENTO INTERNO DE FUNDOS MANEIO

MUNICIPIO DE GAVIÃO



ANEXOS

MUNICIPIO DE GAVIÃO



32 - RESUMO DIÁRIO DE TESOURARIA
CÓD. POCAL - PONTO 12.2.9

RESUMO DIÁRIO DA TESOURARIA

Data	Nº Pág.
29/12/2017	1

Número	Ano
244	2017

MUNICÍPIO DE GAVIÃO

Movimentos de Tesouraria	Saldo do dia Anterior	Entrada do Dia	Soma	Saida do Dia	Saldo para o Dia Seguinte
CAIXA	7 365,06	539 449,52	546 814,58	538 815,19	7 999,39
FLUNDOS DE MANEIO	300,00	0,00	300,00	300,00	0,00
BANCOS					
A ORDEM	68 520,20	40 000,00	108 520,20	101 800,96	6 719,24
Banco : Caixa de Crédito Agricola					
Conta : PT50004564344007640861241 - CA-CREDITO AGRICOLA-GERAL					
Banco : Caixa de Crédito Agricola	921,60	0,00	921,60	0,00	921,60
Conta : PT5000456434402082288336 - CA - 40208228833 - BRISA					
Banco : Caixa de Crédito Agricola	1 249,93	0,00	1 249,93	0,00	1 249,93
Conta : PT50004564344023139084547 - CA - 40231390845 - SALGUEIRINHO					
Banco : Caixa de Crédito Agricola	195,71	0,00	195,71	5,20	190,51
Conta : PT50004564344024386861895 - CA - Projeto Tejo Internacional II					
Banco : Caixa Geral de Depósitos	4 930,83	144 672,73	149 603,56	140 229,28	9 374,28
Conta : PT50003503420000019163069 - CGD - 0191630 - GERAL					
Banco : Caixa Geral de Depósitos	50,00	0,00	50,00	0,00	50,00
Conta : PT50003503420000865553059 - CGD - 8655530 - VENCIMENTOS					
Banco : Caixa Geral de Depósitos	993,28	0,00	993,28	0,00	993,28
Conta : PT50003503420000882133075 - CGD - 8821330 - TEJO INT					
Banco : Caixa Geral de Depósitos	76 575,83	100 402,46	176 978,29	150 234,25	26 744,04
Conta : PT50003503420000909433046 - CGD - 9094330 - PAGAMENTOS					
Banco : Caixa Geral de Depósitos	299,62	0,00	299,62	0,00	299,62
Conta : PT50003503420000914003007 - 9140030-eficienergetica-2016					
Banco : Caixa Geral de Depósitos	750,00	0,00	750,00	0,00	750,00
Conta : PT50003503420000954733016 - CGD - 9547330 - ARQUIVIA					
Banco : Caixa Geral de Depósitos	1 361,00	0,00	1 361,00	0,00	1 361,00
Conta : PT50003503420000963643048 - CGD - 9636430 - AGUA PAGAMENTOS					
Banco : Caixa Geral de Depósitos	615,27	0,00	615,27	0,00	615,27
Conta : PT50003503420000970263007 - OPER TESOURARIA					
Banco : Caixa Geral de Depósitos	696,27	0,00	696,27	0,00	696,27
Conta : PT50003503420000970343032 - OT EMP 77/2010					
Banco : Caixa Geral de Depósitos	124,48	0,00	124,48	0,00	124,48
Conta : PT50003503420000970423057 - OT EMP 95/2010					
Banco : Caixa Geral de Depósitos	140,61	0,00	140,61	0,00	140,61
Conta : PT50003503420000970503082 - OT EMP 96/2010					
Banco : Caixa Geral de Depósitos	642,09	182,26	824,35	35,06	789,29
Conta : PT50003503420000964883096 - CGD - 9648830 - TPA					

RESUMO DIÁRIO DA TESOURARIA

Data 29/12/2017 Nº Pág. 2

Número 244 Ano 2017

MUNICÍPIO DE GAVIÃO

Movimentos de Tesouraria		Saldo do dia Anterior	Entrada do Dia	Soma	Saída do Dia	Saldo para o Dia Seguinte
BANCOS						
Banco : Caixa Geral de Depósitos		28,89	0,00	28,89	0,00	28,89
Conta : PT5000350342000097783029 - CGD - Remd Rede Abst Agua CC e VF						
Banco : Caixa Geral de Depósitos		100,94	0,00	100,94	0,00	100,94
Conta : PT50003503420000979053050 - OT-Emp.N.Mus.Mantias e Tapeç.Belver						
Banco : Caixa Geral de Depósitos		523,05	0,00	523,05	0,00	523,05
Conta : PT50003503420000986933039 - R.U.GAVIAO						
Banco : Caixa Geral de Depósitos		497,76	0,00	497,76	0,00	497,76
Conta : PT50003503420000986853014 - OT - R.U.GA						
Banco : Caixa Geral de Depósitos		128,11	0,00	128,11	0,00	128,11
Conta : PT50003503420000989873012 - OT-CENTRO O						
Banco : Caixa Geral de Depósitos		47,58	0,00	47,58	0,00	47,58
Conta : PT50003503420000995763046 - OT REMOD.AB						
Banco : Caixa Geral de Depósitos		104,98	0,00	104,98	0,00	104,98
Conta : PT50003503420000998693028 - OT-Empireil: PR2-2014						
Banco : Caixa Geral de Depósitos		247,99	0,00	247,99	0,00	247,99
Conta : PT50003503420001005153034 - Galerias Ripícolas						
Banco : Banco Totta		97,34	0,00	97,34	0,00	97,34
Conta : PT50001800000652432100121 - TOTTA - 6524321001 - GERAL						
Banco : Banco Totta & Açores, Sa		9 972,07	0,00	9 972,07	6,00	9 966,07
Conta : PT500018000032537650002067 - Núcleo Museológico Mantas Tapeçaria						
Banco : Banco Espírito Santo, Sa		0,00	0,00	0,00	0,00	0,00
Conta : PT50000700000023937398223 - BES - FAME						
A PRAZO Banco : Caixa de Crédito Agrícola		315 481,89	0,00	315 481,89	0,00	315 481,89
Conta : 004564344023139084500 - CA - PRAZO						
Banco : Banco Totta		1 381,25	0,00	1 381,25	0,00	1 381,25
Conta : 001800000652432100100 - TOTTA - PRAZO						
Sub-Total :		486 678,57	285 257,45	771 936,02	392 310,75	379 625,27
APLICAÇÕES DE TESOURARIA						
Títulos Negociáveis		0,00	0,00	0,00	0,00	0,00
Outras		0,00	0,00	0,00	0,00	0,00
Sub-Total :		0,00	0,00	0,00	0,00	0,00
Total de Disponibilidades :		494 343,63	824 706,97	1 319 050,60	931 425,94	387 624,66
DOCUMENTOS		0,00	0,00	0,00	0,00	0,00
Total de Movimentos de Tesouraria :		494 343,63	824 706,97	1 319 050,60	931 425,94	387 624,66

RESUMO DIÁRIO DA TESOURARIA

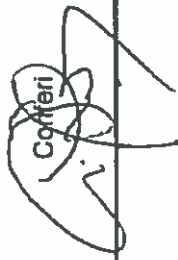
Data 29/12/2017 Nº Pág. 3


Número 244 Ano 2017

MUNICIPIO DE GAVIÃO

Movimentos de Tesouraria	Saldo do dia Anterior	Entrada do Dia	Soma	Saída do Dia	Saldo para o Dia Seguinte
OPERAÇÕES ORÇAMENTAIS	380 282,76	146 838,77	527 131,53	253 557,74	273 573,79
OPERAÇÕES NÃO ORÇAMENTAIS	114 050,87	0,00	114 050,87	0,00	114 050,87

Decomposição do Saldo em Numerário Para o Dia Seguinte	Em Dinheiro	Em Cheques e Vales Postais
	6 784,43	1 214,96


Confieri


O Presidente
(José Fernando da Silva Pio)

O Tesoureiro

(Maria de Fátima Marques Nunes)

MUNICIPIO DE GAVIÃO



33 - SINTESE DAS RECONCILIAÇÕES BANCÁRIAS

ANEXO IV

SÍNTESE DAS RECONCILIAÇÕES BANCÁRIAS

Designação da entidade | **MUNICIPIO DE GAVIAO ANO DE 2017**

Instituição Bancária		a) Saldo em BANCO	b) Saldo Contabilístico	c) Observações
Banco	N.º de Conta			
CA - CREDITO AGRICOLA - GERAL	PT50004564344007640861241	83.859,97 €	6.719,24 €	
CA - VIA VERDE	PT50004564344020822883336	556,20 €	921,60 €	
CA- SALGUEIRINHO	PT50004564344023139084547	6.520,97 €	1.249,93 €	
CA - PROJECTO TEJO INTERN I	PT50004564344024386861895	183,31 €	190,51 €	
CGD- CONTA GERAL	PT50003503420000019163069	99.529,02 €	9.374,28 €	
CGD- VENCIMENTOS	PT5000350342000086555059	50,00 €	50,00 €	
CGD-TEJO INTERNACIONAL	PT50003503420000882133075	993,28 €	993,28 €	
CGD-PAGAMENTOS FORNECEDORES	PT50003503420000909433046	181.546,34 €	26.744,04 €	
CGD-EFICIENCIA ENERGETICA-2016	PT50003503420000914003007	299,62 €	299,62 €	
CGD-ARQUIVA	PT50003503420000954733016	750,00 €	750,00 €	
CGD-AGUA PAGAMENTOS	PT50003503420000963643048	2.404,56 €	1.361,00 €	
CGD-OPERA. TESOURARIA	PT50003503420000970263007	1.033,76 €	615,27 €	
CGD- OT EMP 77-2010	PT50003503420000970343032	407,63 €	696,27 €	
CGD-OT EMP 95-2010	PT50003503420000970423057	2.342,34 €	124,48 €	
CGD-OT EMP 96-2010	PT50003503420000970503082	1.844,91 €	140,61 €	
CGD- TPA	PT50003503420000964883096	765,15 €	789,29 €	
CGD-REMOD. REDE ABST.	PT50003503420000977783029	28,89 €	28,89 €	
CGD-OTEMP.N.,.M.MANTAS TAP.	PT50003503420000979053050	94,94 €	100,94 €	
CGD-R.U.G GAVIAO	PT50003503420000986933039	523,05 €	523,05 €	
CGD-OT. R.U.GAVIÃO	PT50003503420000986853014	497,76 €	497,76 €	
CGD-OT CENTRO OUTEIRO	PT50003503420000989873012	321,04 €	128,11 €	
CGD-OT REMOD ABAST.	PT50003503420000995763046	28,89 €	47,58 €	
CGD-OT. EMP. PR2-2014	PT50003503420000998693028	405,00 €	104,98 €	
CGD- GALERIAS RIPÍCOLAS	PT50003503420001005153034	247,99 €	247,99 €	
SANTANDER TOTTA-GERAL	PT50001800000652432100121	5.088,99 €	97,34 €	
SANTANDER TOTTA-N.M.M.BELVER	PT50001800032537650002067	9.825,24 €	9.966,07 €	
NOVO BANCO	PT50000700000023937398223	0,00 €	0,00 €	ENCERRADA/2017
CA-CRÉDITO AGRÍCOLA PRAZO	PT50004564344023139084500	309.891,00 €	315.481,89 €	
SANTANDER TOTTA A PRAZO	PT50001800000652432100100		1.381,25 €	
TOTAL		710.039,85 €	379.625,27 €	

O Dirigente Responsável pela área Administrativa e/ou Financeira

Assinatura: _____

O Membro do executivo responsável pela área pelouro financeiro

Assinatura: _____

Na coluna a) indicar o valor do saldo constante do extrato bancário à data de 31/12/n.

Na coluna b) a importância constante do Resumo Diário de Tesouraria.

Na coluna c) indicar para cada conta consoante a situação, um dos seguintes códigos:

- (1) Reconciliação efectuada e justificadas as divergências.
- (2) Reconciliação efectuada mas não justificadas as divergências.
- (3) Reconciliação não efectuada.

MUNICIPIO DE GAVIÃO



34 - MAPA DE FUNDOS MANEIO

Mapa de Fundos de Maneio

Designação da Entidade - MUNICIPIO DE GAVIÃO

Gerência - 2017

Titular do Fundo de Maneio - Fernando António França Delgado

Classificação Orçamental - 02 Câmara Municipal e Serviços Municipais
02010202 Gasóleo

Dotação Orçamental - 0,00

Valor do Fundo - 75,00

Data da Constituição - 04/01/2017

Ordem de Pagamento		
N.º	Data	Valor
1782	30/05/2017	20,00
2542	31/07/2017	10,00
3285	29/09/2017	34,00
3698	31/10/2017	60,00
4480	22/12/2017	53,00

Classificação Orçamental - 02 Câmara Municipal e Serviços Municipais
020104 Limpeza e higiene

Dotação Orçamental - 0,00

Valor do Fundo - 75,00

Data da Constituição - 04/01/2017

Ordem de Pagamento		
N.º	Data	Valor
172	02/02/2017	7,60
580	27/02/2017	74,69
952	30/03/2017	72,98
1425	28/04/2017	61,62
1781	30/05/2017	52,31
2190	30/06/2017	70,59
2540	31/07/2017	71,83
2916	31/08/2017	74,91
3707	31/10/2017	61,50
4102	30/11/2017	39,36
4486	22/12/2017	30,32

Mapa de Fundos de Maneio

Designação da Entidade - MUNICIPIO DE GAVIÃO

Gerência - 2017

Titular do Fundo de Maneio - Fernando António França Delgado

Classificação Orçamental - 02 Câmara Municipal e Serviços Municipais
020108 Material de escritório

Dotação Orçamental - 0,00

Valor do Fundo - 100,00

Data da Constituição - 04/01/2017

Ordem de Pagamento		
N.º	Data	Valor
946	30/03/2017	80,60
1417	28/04/2017	95,61
2907	31/08/2017	97,17

Classificação Orçamental - 02 Câmara Municipal e Serviços Municipais
020111 Material de consumo clínico

Dotação Orçamental - 0,00

Valor do Fundo - 150,00

Data da Constituição - 04/01/2017

Ordem de Pagamento		
N.º	Data	Valor
578	27/02/2017	99,48
949	30/03/2017	82,81
1422	28/04/2017	80,14
2910	31/08/2017	147,61
3286	29/09/2017	40,59
3287	29/09/2017	71,48
4484	22/12/2017	127,20

Classificação Orçamental - 02 Câmara Municipal e Serviços Municipais
020121 Outros bens

Dotação Orçamental - 0,00

Valor do Fundo - 400,00

Data da Constituição - 04/01/2017

Ordem de Pagamento		
N.º	Data	Valor
174	02/02/2017	89,94
176	02/02/2017	252,15

Mapa de Fundos de Maneio

Designação da Entidade - MUNICIPIO DE GAVIÃO

Gerência - 2017

Titular do Fundo de Maneio - Fernando António França Delgado

Classificação Orçamental - 02 Câmara Municipal e Serviços Municipais

020121 Outros bens

Dotação Orçamental - 0,00

Valor do Fundo - 400,00

Data da Constituição - 04/01/2017

Ordem de Pagamento		
N.º	Data	Valor
575	27/02/2017	15,00
576	27/02/2017	31,97
577	27/02/2017	89,99
579	27/02/2017	190,72
581	27/02/2017	61,50
948	30/03/2017	29,77
950	30/03/2017	68,60
953	30/03/2017	9,95
955	30/03/2017	250,01
956	30/03/2017	29,00
1418	28/04/2017	37,96
1419	28/04/2017	80,01
1420	28/04/2017	6,79
1421	28/04/2017	229,94
1423	28/04/2017	45,12
1774	30/05/2017	4,50
1775	30/05/2017	193,11
2183	30/06/2017	95,75
2185	30/06/2017	29,99
2188	30/06/2017	190,00
2191	30/06/2017	20,00
2541	31/07/2017	30,81
2543	31/07/2017	303,62
2909	31/08/2017	165,45
2911	31/08/2017	73,12
2913	31/08/2017	16,89
2914	31/08/2017	21,65
2915	31/08/2017	74,47
3283	29/09/2017	355,00
3699	31/10/2017	57,90
3702	31/10/2017	24,99
3705	31/10/2017	44,17

Mapa de Fundos de Maneio

Designação da Entidade - MUNICIPIO DE GAVIÃO

Gerência - 2017

Titular do Fundo de Maneio - Fernando António França Delgado

Classificação Orçamental - 02 Câmara Municipal e Serviços Municipais

020121 Outros bens

Dotação Orçamental - 0,00

Valor do Fundo - 400,00

Data da Constituição - 04/01/2017

Ordem de Pagamento		
N.º	Data	Valor
3706	31/10/2017	23,37
3708	31/10/2017	231,97
4095	30/11/2017	165,44
4097	30/11/2017	101,46
4101	30/11/2017	15,27
4481	22/12/2017	69,00
4482	22/12/2017	300,14
4483	22/12/2017	12,00
4485	22/12/2017	17,93

Classificação Orçamental - 02 Câmara Municipal e Serviços Municipais

020209 Comunicações

Dotação Orçamental - 0,00

Valor do Fundo - 100,00

Data da Constituição - 04/01/2017

Ordem de Pagamento		
N.º	Data	Valor
954	30/03/2017	99,95

Classificação Orçamental - 02 Câmara Municipal e Serviços Municipais

020210 Transportes

Dotação Orçamental - 0,00

Valor do Fundo - 100,00

Data da Constituição - 04/01/2017

Ordem de Pagamento		
N.º	Data	Valor
2186	30/06/2017	12,71

Mapa de Fundos de Maneio

Designação da Entidade - MUNICIPIO DE GAVIÃO

Gerência - 2017

Titular do Fundo de Maneio - Fernando António França Delgado

Classificação Orçamental - 02 Câmara Municipal e Serviços Municipais
020210 Transportes

Dotação Orçamental - 0,00

Valor do Fundo - 100,00

Data da Constituição - 04/01/2017

Ordem de Pagamento		
N.º	Data	Valor
2537	31/07/2017	24,80

Classificação Orçamental - 02 Câmara Municipal e Serviços Municipais
020225 Outros serviços

Dotação Orçamental - 0,00

Valor do Fundo - 350,00

Data da Constituição - 04/01/2017

Ordem de Pagamento		
N.º	Data	Valor
173	02/02/2017	200,00
175	02/02/2017	60,00
947	30/03/2017	49,50
951	30/03/2017	228,00
957	30/03/2017	29,80
1424	28/04/2017	329,00
1776	30/05/2017	67,50
1777	30/05/2017	35,55
1778	30/05/2017	42,40
1779	30/05/2017	63,74
1780	30/05/2017	82,50
2184	30/06/2017	30,00
2187	30/06/2017	150,00
2189	30/06/2017	126,00
2192	30/06/2017	24,90
2536	31/07/2017	200,00
2538	31/07/2017	42,00
2539	31/07/2017	100,00
2908	31/08/2017	330,00
2912	31/08/2017	13,90
3284	29/09/2017	255,00

Mapa de Fundos de Maneio

Designação da Entidade - MUNICIPIO DE GAVIÃO

Gerência - 2017

Titular do Fundo de Maneio - Fernando António França Delgado

Classificação Orçamental - 02 Câmara Municipal e Serviços Municipais
020225 Outros serviços

Dotação Orçamental - _____ 0,00

Valor do Fundo - _____ 350,00

Data da Constituição - 04/01/2017

Ordem de Pagamento		
N.º	Data	Valor
3288	29/09/2017	60,00
3700	31/10/2017	43,50
3701	31/10/2017	200,00
3703	31/10/2017	39,55
3704	31/10/2017	26,80
4100	30/11/2017	42,50
4103	30/11/2017	262,50
4104	30/11/2017	16,00
4487	22/12/2017	342,50

O Dirigente responsável pela área Administrativa e/ou Financeira

Assinatura _____

O Membro executivo responsável pela área/peleiro financeiro

Assinatura _____

Mapa de Fundos de Maneio

Designação da Entidade - MUNICIPIO DE GAVIÃO

Gerência - 2017

Titular do Fundo de Maneio - Isabel Maria Dias Martins

Classificação Orçamental - 02 Câmara Municipal e Serviços Municipais

020118 Livros e documentação técnica

Dotação Orçamental - 0,00

Valor do Fundo - 100,00

Data da Constituição - 04/01/2017

Ordem de Pagamento		
N.º	Data	Valor
583	27/02/2017	1,27
1427	28/04/2017	92,74

Classificação Orçamental - 02 Câmara Municipal e Serviços Municipais

020121 Outros bens

Dotação Orçamental - 0,00

Valor do Fundo - 200,00

Data da Constituição - 04/01/2017

Ordem de Pagamento		
N.º	Data	Valor
582	27/02/2017	87,97
915	29/03/2017	1,75
1426	28/04/2017	88,71
1428	28/04/2017	11,74
1813	31/05/2017	3,58
1814	31/05/2017	1,00
2505	31/07/2017	2,31
4098	30/11/2017	13,00
4099	30/11/2017	85,00
4590	28/12/2017	187,50
4591	28/12/2017	9,01

Mapa de Fundos de Maneio

Designação da Entidade - MUNICIPIO DE GAVIÃO

Gerência - 2017

Titular do Fundo de Maneio - Isabel Maria Dias Martins

Classificação Orçamental - 02 Câmara Municipal e Serviços Municipais
020225 Outros serviços

Dotação Orçamental - _____ 0,00

Valor do Fundo - _____ 200,00

Data da Constituição - 04/01/2017

Ordem de Pagamento		
N.º	Data	Valor
2506	31/07/2017	160,00
2507	31/07/2017	40,00
3267	28/09/2017	184,75
4096	30/11/2017	2,99

O Dirigente responsável pela área Administrativa e/ou Financeira

Assinatura _____

O Membro executivo responsável pela área/pelouro financeiro

Assinatura _____

Mapa de Fundos de Maneio

Designação da Entidade - MUNICIPIO DE GAVIÃO

Gerência - 2017

Titular do Fundo de Maneio - Jacinta Maria Lopes Feijão dos Reis

Classificação Orçamental - 02 Câmara Municipal e Serviços Municipais
020108 Material de escritório

Dotação Orçamental - 0,00

Valor do Fundo - 200,00

Data da Constituição - 04/01/2017

Ordem de Pagamento		
N.º	Data	Valor
2780	28/08/2017	24,60
2781	28/08/2017	49,82

Classificação Orçamental - 02 Câmara Municipal e Serviços Municipais
020121 Outros bens

Dotação Orçamental - 0,00

Valor do Fundo - 200,00

Data da Constituição - 04/01/2017

Ordem de Pagamento		
N.º	Data	Valor
150	02/02/2017	11,40
151	02/02/2017	2,25
585	27/02/2017	1,25
587	27/02/2017	18,50
1723	29/05/2017	18,99
1724	29/05/2017	143,91
2140	28/06/2017	131,61
2534	31/07/2017	2,99
2535	31/07/2017	11,95
4422	21/12/2017	4,20
4423	21/12/2017	6,52

Mapa de Fundos de Maneio

Designação da Entidade - MUNICIPIO DE GAVIÃO

Gerência - 2017

Titular do Fundo de Maneio - Jacinta Maria Lopes Feijão dos Reis

Classificação Orçamental - 02 Câmara Municipal e Serviços Municipais
020209 Comunicações

Dotação Orçamental - 0,00

Valor do Fundo - 200,00

Data da Constituição - 04/01/2017

Ordem de Pagamento		
N.º	Data	Valor
584	27/02/2017	8,86
913	28/03/2017	7,10
2139	28/06/2017	18,90
2779	28/08/2017	30,05
3624	27/10/2017	3,25
4365	19/12/2017	36,90

Classificação Orçamental - 02 Câmara Municipal e Serviços Municipais
020210 Transportes

Dotação Orçamental - 0,00

Valor do Fundo - 200,00

Data da Constituição - 04/01/2017

Ordem de Pagamento		
N.º	Data	Valor
1721	29/05/2017	4,20

Classificação Orçamental - 02 Câmara Municipal e Serviços Municipais
020225 Outros serviços

Dotação Orçamental - 0,00

Valor do Fundo - 600,00

Data da Constituição - 04/01/2017

Ordem de Pagamento		
N.º	Data	Valor
586	27/02/2017	212,50
914	28/03/2017	410,00
1397	27/04/2017	475,00
1398	27/04/2017	124,00
1722	29/05/2017	100,00

Mapa de Fundos de Maneio

Designação da Entidade - MUNICIPIO DE GAVIÃO

Gerência - 2017

Titular do Fundo de Maneio - Jacinta Maria Lopes Feijão dos Reis

Classificação Orçamental - 02 Câmara Municipal e Serviços Municipais
020225 Outros serviços

Dotação Orçamental - 0,00

Valor do Fundo - 600,00

Data da Constituição - 04/01/2017

Ordem de Pagamento		
N.º	Data	Valor
1725	29/05/2017	9,85
3625	27/10/2017	80,00
4000	27/11/2017	100,00
4001	27/11/2017	76,50
4366	19/12/2017	217,00
4367	19/12/2017	210,00
4439	22/12/2017	83,90
4530	27/12/2017	20,00

O Dirigente responsável pela área Administrativa e/ou Financeira

Assinatura _____

O Membro executivo responsável pela área/pelouro financeiro

Assinatura _____

Mapa de Fundos de Maneio

Designação da Entidade - MUNICIPIO DE GAVIÃO

Gerência - 2017

Titular do Fundo de Maneio - Liliانا Isabel Martins Hilário

Classificação Orçamental - 02 Câmara Municipal e Serviços Municipais
020121 Outros bens

Dotação Orçamental - _____ 0,00

Valor do Fundo - _____ 50,00

Data da Constituição - 04/01/2017

Ordem de Pagamento		
N.º	Data	Valor
148	02/02/2017	18,45
149	02/02/2017	1,85
692	06/03/2017	4,50
693	06/03/2017	4,99
916	29/03/2017	4,20
2518	31/07/2017	6,50
3252	27/09/2017	38,75
3675	30/10/2017	1,40
3676	30/10/2017	12,92
4008	27/11/2017	34,45
4010	27/11/2017	2,00
4357	19/12/2017	2,46

O Dirigente responsável pela área Administrativa e/ou Financeira

Assinatura _____

O Membro executivo responsável pela área/pelouro financeiro

Assinatura _____

Mapa de Fundos de Maneio

Designação da Entidade - MUNICIPIO DE GAVIÃO

Gerência - 2017

Titular do Fundo de Maneio - Paulo Jorge Baptista Calado

Classificação Orçamental - 02 Câmara Municipal e Serviços Municipais
020112 Material de transporte-Peças

Dotação Orçamental - 0,00

Valor do Fundo - 100,00

Data da Constituição - 04/01/2017

Ordem de Pagamento		
N.º	Data	Valor
165	02/02/2017	94,71
598	02/03/2017	10,99
603	02/03/2017	2,25
605	02/03/2017	1,75
609	02/03/2017	19,65
1021	31/03/2017	90,04
1026	31/03/2017	1,85
1027	31/03/2017	1,85
1431	28/04/2017	90,01
1809	31/05/2017	90,00
2147	28/06/2017	99,02
2510	31/07/2017	99,02
3253	27/09/2017	94,00
4106	30/11/2017	5,80
4108	30/11/2017	33,39
4451	22/12/2017	99,04

Classificação Orçamental - 02 Câmara Municipal e Serviços Municipais
020114 Outro material-Peças

Dotação Orçamental - 0,00

Valor do Fundo - 100,00

Data da Constituição - 04/01/2017

Ordem de Pagamento		
N.º	Data	Valor
166	02/02/2017	90,41
1022	31/03/2017	96,01
1432	28/04/2017	98,01
1810	31/05/2017	90,00
2144	28/06/2017	38,98
2145	28/06/2017	60,86

Mapa de Fundos de Maneio

Designação da Entidade - MUNICIPIO DE GAVIÃO

Gerência - 2017

Titular do Fundo de Maneio - Paulo Jorge Baptista Calado

Classificação Orçamental - 02 Câmara Municipal e Serviços Municipais
020114 Outro material-Peças

Dotação Orçamental - 0,00

Valor do Fundo - 100,00

Data da Constituição - 04/01/2017

Ordem de Pagamento		
N.º	Data	Valor
2511	31/07/2017	90,01
3254	27/09/2017	98,01
4440	22/12/2017	99,88

Classificação Orçamental - 02 Câmara Municipal e Serviços Municipais
020121 Outros bens

Dotação Orçamental - 0,00

Valor do Fundo - 300,00

Data da Constituição - 04/01/2017

Ordem de Pagamento		
N.º	Data	Valor
167	02/02/2017	295,08
610	02/03/2017	104,55
1023	31/03/2017	295,08
1433	28/04/2017	85,02
1811	31/05/2017	298,00
2148	28/06/2017	290,01
2512	31/07/2017	295,00
2920	31/08/2017	280,00
3255	27/09/2017	250,01
4441	22/12/2017	150,06
4447	22/12/2017	113,97
4449	22/12/2017	30,00

Mapa de Fundos de Maneio

Designação da Entidade - MUNICIPIO DE GAVIÃO

Gerência - 2017

Titular do Fundo de Maneio - Paulo Jorge Baptista Calado

Classificação Orçamental - 02 Câmara Municipal e Serviços Municipais
020203 Conservação de bens

Dotação Orçamental - 0,00

Valor do Fundo - 100,00

Data da Constituição - 04/01/2017

Ordem de Pagamento		
N.º	Data	Valor
168	02/02/2017	98,40
1024	31/03/2017	98,03
1434	28/04/2017	95,01
2149	28/06/2017	95,01
2513	31/07/2017	80,00
4442	22/12/2017	98,03

Classificação Orçamental - 02 Câmara Municipal e Serviços Municipais
020210 Transportes

Dotação Orçamental - 0,00

Valor do Fundo - 200,00

Data da Constituição - 04/01/2017

Ordem de Pagamento		
N.º	Data	Valor
169	02/02/2017	199,26
1812	31/05/2017	98,01
2150	28/06/2017	188,00
2514	31/07/2017	97,00
2517	31/07/2017	10,00
2919	31/08/2017	8,65
2921	31/08/2017	190,01
3256	27/09/2017	198,01
4111	30/11/2017	124,23
4443	22/12/2017	150,06
4450	22/12/2017	40,00

Mapa de Fundos de Maneio

Designação da Entidade - MUNICIPIO DE GAVIÃO

Gerência - 2017

Titular do Fundo de Maneio - Paulo Jorge Baptista Calado

Classificação Orçamental - 02 Câmara Municipal e Serviços Municipais
02022099 Outros

Dotação Orçamental - 0,00

Valor do Fundo - 100,00

Data da Constituição - 04/01/2017

Ordem de Pagamento		
N.º	Data	Valor
162	02/02/2017	55,00
170	02/02/2017	35,80
4444	22/12/2017	95,94

Classificação Orçamental - 02 Câmara Municipal e Serviços Municipais
020225 Outros serviços

Dotação Orçamental - 0,00

Valor do Fundo - 400,00

Data da Constituição - 04/01/2017

Ordem de Pagamento		
N.º	Data	Valor
163	02/02/2017	55,00
164	02/02/2017	91,44
171	02/02/2017	214,38
599	02/03/2017	33,80
600	02/03/2017	16,50
601	02/03/2017	61,40
602	02/03/2017	3,85
604	02/03/2017	2,00
606	02/03/2017	60,00
607	02/03/2017	107,19
608	02/03/2017	3,45
1020	31/03/2017	253,30
1025	31/03/2017	107,19
1429	28/04/2017	1,48
1430	28/04/2017	1,90
1435	28/04/2017	60,00
1436	28/04/2017	55,88
1437	28/04/2017	4,60
2141	28/06/2017	1,48

Mapa de Fundos de Maneio

Designação da Entidade - MUNICIPIO DE GAVIÃO
Gerência - 2017

Titular do Fundo de Maneio - Paulo Jorge Baptista Calado

Classificação Orçamental - 02 Câmara Municipal e Serviços Municipais
020225 Outros serviços

Dotação Orçamental - 0,00

Valor do Fundo - 400,00

Data da Constituição - 04/01/2017

Ordem de Pagamento		
N.º	Data	Valor
2142	28/06/2017	29,81
2143	28/06/2017	21,40
2146	28/06/2017	3,20
2151	28/06/2017	127,01
2508	31/07/2017	1,48
2509	31/07/2017	76,26
2515	31/07/2017	90,67
2516	31/07/2017	43,05
4105	30/11/2017	21,40
4107	30/11/2017	2,96
4109	30/11/2017	306,76
4110	30/11/2017	11,23
4445	22/12/2017	100,12
4446	22/12/2017	30,00
4448	22/12/2017	64,51
4452	22/12/2017	35,08

O Dirigente responsável pela área Administrativa e/ou Financeira

Assinatura _____

O Membro executivo responsável pela área/peleouro financeiro

Assinatura _____

Mapa de Fundos de Maneio

Designação da Entidade - MUNICIPIO DE GAVIÃO
Gerência - 2017

Titular do Fundo de Maneio - Sílvia Tibúrcio da Palma

Classificação Orçamental - 02 Câmara Municipal e Serviços Municipais
02010202 Gasóleo

Dotação Orçamental - 0,00

Valor do Fundo - 100,00

Data da Constituição - 04/01/2017

Ordem de Pagamento		
N.º	Data	Valor
152	02/02/2017	20,00
156	02/02/2017	38,02
588	27/02/2017	20,00
594	27/02/2017	30,01
934	29/03/2017	59,84
1715	29/05/2017	40,15
2137	28/06/2017	58,01
2521	31/07/2017	20,00
2527	31/07/2017	70,37
2902	30/08/2017	36,00
3260	28/09/2017	30,00
3261	28/09/2017	37,01
3661	30/10/2017	30,00
4027	28/11/2017	27,66
4038	28/11/2017	30,00
4541	27/12/2017	21,07
4544	27/12/2017	30,00

Classificação Orçamental - 02 Câmara Municipal e Serviços Municipais
020108 Material de escritório

Dotação Orçamental - 0,00

Valor do Fundo - 200,00

Data da Constituição - 04/01/2017

Ordem de Pagamento		
N.º	Data	Valor
919	29/03/2017	1,51
1705	29/05/2017	6,90
3670	30/10/2017	31,00

Mapa de Fundos de Maneio

Designação da Entidade - MUNICIPIO DE GAVIÃO
Gerência - 2017

Titular do Fundo de Maneio - Sílvia Tibúrcio da Palma

Classificação Orçamental - 02 Câmara Municipal e Serviços Municipais
020108 Material de escritório

Dotação Orçamental - 0,00

Valor do Fundo - 200,00

Data da Constituição - 04/01/2017

Ordem de Pagamento		
N.º	Data	Valor
4532	27/12/2017	14,89

Classificação Orçamental - 02 Câmara Municipal e Serviços Municipais
020118 Livros e documentação técnica

Dotação Orçamental - 0,00

Valor do Fundo - 100,00

Data da Constituição - 04/01/2017

Ordem de Pagamento		
N.º	Data	Valor
153	02/02/2017	64,12
1405	28/04/2017	43,79
1708	29/05/2017	31,76

Classificação Orçamental - 02 Câmara Municipal e Serviços Municipais
020121 Outros bens

Dotação Orçamental - 0,00

Valor do Fundo - 1 000,00

Data da Constituição - 04/01/2017

Ordem de Pagamento		
N.º	Data	Valor
154	02/02/2017	13,66
157	02/02/2017	95,10
589	27/02/2017	46,50
592	27/02/2017	39,98
593	27/02/2017	198,60
595	27/02/2017	22,75
596	27/02/2017	208,00
918	29/03/2017	205,00

Mapa de Fundos de Maneio

Designação da Entidade - MUNICIPIO DE GAVIÃO

Gerência - 2017

Titular do Fundo de Maneio - Silvia Tibúrcio da Palma

Classificação Orçamental - 02 Câmara Municipal e Serviços Municipais
020121 Outros bens

Dotação Orçamental - 0,00

Valor do Fundo - 1 000,00

Data da Constituição - 04/01/2017

Ordem de Pagamento		
N.º	Data	Valor
920	29/03/2017	21,00
921	29/03/2017	19,19
922	29/03/2017	6,00
923	29/03/2017	95,00
926	29/03/2017	37,00
927	29/03/2017	219,84
929	29/03/2017	198,60
939	29/03/2017	2,83
1401	28/04/2017	25,50
1402	28/04/2017	48,40
1403	28/04/2017	300,62
1406	28/04/2017	236,60
1407	28/04/2017	208,92
1415	28/04/2017	2,65
1706	29/05/2017	19,50
1707	29/05/2017	11,70
1710	29/05/2017	25,00
1712	29/05/2017	269,99
1714	29/05/2017	20,65
1716	29/05/2017	3,90
1718	29/05/2017	33,65
1719	29/05/2017	8,60
2123	28/06/2017	21,50
2125	28/06/2017	60,00
2126	28/06/2017	43,10
2127	28/06/2017	11,27
2128	28/06/2017	305,16
2132	28/06/2017	6,85
2135	28/06/2017	14,19
2136	28/06/2017	16,70
2519	31/07/2017	19,80
2520	31/07/2017	23,50

Mapa de Fundos de Maneio

Designação da Entidade - MUNICIPIO DE GAVIÃO

Gerência - 2017

Titular do Fundo de Maneio - Sílvia Tibúrcio da Palma

Classificação Orçamental - 02 Câmara Municipal e Serviços Municipais
020121 Outros bens

Dotação Orçamental - 0,00

Valor do Fundo - 1 000,00

Data da Constituição - 04/01/2017

Ordem de Pagamento		
N.º	Data	Valor
2526	31/07/2017	20,00
2893	30/08/2017	28,91
2894	30/08/2017	23,00
2895	30/08/2017	5,66
2896	30/08/2017	3,84
2898	30/08/2017	300,00
2900	30/08/2017	198,60
2903	30/08/2017	75,44
2904	30/08/2017	14,40
2905	30/08/2017	8,84
3262	28/09/2017	24,00
3266	28/09/2017	8,97
3270	28/09/2017	396,00
3274	28/09/2017	360,00
3660	30/10/2017	23,50
3662	30/10/2017	54,50
3664	30/10/2017	8,58
3665	30/10/2017	14,52
3666	30/10/2017	25,00
3669	30/10/2017	110,10
3671	30/10/2017	14,99
3673	30/10/2017	3,00
3674	30/10/2017	2,80
4024	28/11/2017	23,00
4025	28/11/2017	65,00
4028	28/11/2017	20,00
4029	28/11/2017	12,67
4031	28/11/2017	9,98
4032	28/11/2017	27,72
4037	28/11/2017	140,00
4041	28/11/2017	564,00
4531	27/12/2017	3,00

Mapa de Fundos de Maneio

Designação da Entidade - MUNICÍPIO DE GAVIÃO

Gerência - 2017

Titular do Fundo de Maneio - Sílvia Tibúrcio da Palma

Classificação Orçamental - 02 Câmara Municipal e Serviços Municipais
020121 Outros bens

Dotação Orçamental - 0,00

Valor do Fundo - 1 000,00

Data da Constituição - 04/01/2017

Ordem de Pagamento		
N.º	Data	Valor
4533	27/12/2017	22,00
4534	27/12/2017	36,70
4536	27/12/2017	13,25
4538	27/12/2017	17,73
4539	27/12/2017	103,50
4540	27/12/2017	52,97
4543	27/12/2017	330,99
4545	27/12/2017	216,00
4546	27/12/2017	4,08
4547	27/12/2017	158,00

Classificação Orçamental - 02 Câmara Municipal e Serviços Municipais
020210 Transportes

Dotação Orçamental - 0,00

Valor do Fundo - 200,00

Data da Constituição - 04/01/2017

Ordem de Pagamento		
N.º	Data	Valor
924	29/03/2017	8,80
931	29/03/2017	4,00

Mapa de Fundos de Maneio

Designação da Entidade - MUNICIPIO DE GAVIÃO

Gerência - 2017

Titular do Fundo de Maneio - Silvia Tibúrcio da Palma

Classificação Orçamental - 02 Câmara Municipal e Serviços Municipais
020225 Outros serviços

Dotação Orçamental - 0,00

Valor do Fundo - 1 000,00

Data da Constituição - 04/01/2017

Ordem de Pagamento		
N.º	Data	Valor
155	02/02/2017	240,00
158	02/02/2017	187,30
159	02/02/2017	90,00
160	02/02/2017	90,00
161	02/02/2017	121,20
590	27/02/2017	82,80
591	27/02/2017	30,00
917	29/03/2017	75,70
925	29/03/2017	177,50
928	29/03/2017	64,35
930	29/03/2017	7,75
932	29/03/2017	16,70
933	29/03/2017	15,50
935	29/03/2017	11,30
936	29/03/2017	6,20
937	29/03/2017	32,05
938	29/03/2017	12,60
940	29/03/2017	129,20
941	29/03/2017	60,00
942	29/03/2017	7,50
943	29/03/2017	6,40
944	29/03/2017	2,80
945	29/03/2017	8,50
1404	28/04/2017	66,70
1408	28/04/2017	210,00
1409	28/04/2017	174,00
1410	28/04/2017	36,00
1411	28/04/2017	103,65
1412	28/04/2017	88,65
1413	28/04/2017	138,95
1414	28/04/2017	80,00
1416	28/04/2017	15,00

Mapa de Fundos de Maneio

Designação da Entidade - MUNICIPIO DE GAVIÃO
Gerência - 2017

Titular do Fundo de Maneio - Silvia Tibúrcio da Palma

Classificação Orçamental - 02 Câmara Municipal e Serviços Municipais
020225 Outros serviços

Dotação Orçamental - 0,00

Valor do Fundo - 1 000,00

Data da Constituição - 04/01/2017

Ordem de Pagamento		
N.º	Data	Valor
1709	29/05/2017	38,15
1711	29/05/2017	402,50
1713	29/05/2017	82,40
1717	29/05/2017	129,60
1720	29/05/2017	296,00
2124	28/06/2017	63,00
2129	28/06/2017	9,80
2130	28/06/2017	290,00
2131	28/06/2017	98,20
2133	28/06/2017	379,96
2134	28/06/2017	93,50
2138	28/06/2017	62,00
2522	31/07/2017	51,23
2523	31/07/2017	70,00
2524	31/07/2017	230,00
2525	31/07/2017	18,00
2528	31/07/2017	455,00
2529	31/07/2017	3,00
2530	31/07/2017	71,20
2531	31/07/2017	45,40
2532	31/07/2017	33,00
2533	31/07/2017	6,50
2897	30/08/2017	435,00
2899	30/08/2017	18,00
2901	30/08/2017	157,50
3263	28/09/2017	263,50
3264	28/09/2017	30,70
3265	28/09/2017	44,40
3268	28/09/2017	68,00
3269	28/09/2017	500,00
3271	28/09/2017	17,30
3272	28/09/2017	29,15

Mapa de Fundos de Maneio

Designação da Entidade - MUNICIPIO DE GAVIÃO
Gerência - 2017

Titular do Fundo de Maneio - Silvia Tibúrcio da Palma

Classificação Orçamental - 02 Câmara Municipal e Serviços Municipais
020225 Outros serviços

Dotação Orçamental - _____ 0,00

Valor do Fundo - _____ 1 000,00

Data da Constituição - 04/01/2017

Ordem de Pagamento		
N.º	Data	Valor
3273	28/09/2017	13,60
3663	30/10/2017	444,00
3667	30/10/2017	283,00
3668	30/10/2017	189,00
3672	30/10/2017	79,95
4026	28/11/2017	56,00
4030	28/11/2017	414,70
4033	28/11/2017	91,30
4034	28/11/2017	172,90
4035	28/11/2017	78,40
4036	28/11/2017	96,30
4039	28/11/2017	6,58
4040	28/11/2017	19,18
4042	28/11/2017	14,60
4043	28/11/2017	20,00
4535	27/12/2017	85,00
4537	27/12/2017	299,20
4542	27/12/2017	293,00
4548	27/12/2017	10,35
4549	27/12/2017	175,25

O Dirigente responsável pela área Administrativa e/ou Financeira
Assinatura _____

O Membro executivo responsável pela área/pelouro financeiro
Assinatura _____

MUNICIPIO DE GAVIÃO



35 - RELAÇÃO DE EMOLUMENTOS NOTARIAIS E CUSTAS DE EXECUÇÕES FISCAIS

ANEXO VI

RELAÇÃO DOS FUNCIONÁRIOS QUE NA GERÊNCIA RECEBERAM PARTICIPAÇÃO EMOLUMENTAR E/OU CUSTAS DE EXECUÇÕES FISCAIS

Designação da Entidade | CÂMARA MUNICIPAL DE GAVIÃO

Gerência | 1 DE JANEIRO A 31 DE DEZEMBRO DE 2017

Nome	Categoria	Diuurnidades na categoria em	Remuneração base auferida	Emolumentos	Custas de execuções fiscais	Subtotal	Total
		_____	(1)	(2)	(3)	(4)=(2)-(3)	(5)=(1)+(4)

O Dirigente responsável pela área Administrativa e/ou Financeira

Assinatura _____

O Membro do executivo responsável pela área pelouro financeiro

Assinatura _____

MUNICIPIO DE GAVIÃO



36 - RELAÇÃO DE ACUMULAÇÃO DE FUNÇÕES

ANEXO VII

RELAÇÃO DOS FUNCIONÁRIOS EM SITUAÇÃO DE ACUMULAÇÃO DE FUNÇÕES

Designação da Entidade	Município de Gavião
------------------------	---------------------

ANO	2017
-----	------

Situação na entidade a que respeita a conta				Cargos acumulados Funções públicas e/ou privadas		
Nome	Cargo ou função	Data do provimento	Forma do provimento	Cargo ou função	Regime de acumulação	Data do despacho de autorização
Júlio Claudino Soares	Assistente Operacional	06-10-1980	RCTFP por tempo indeterminado	Serviço de Restauração	Privado	27-05-2011
João Adriano Ventura Costa	Assistente Operacional	14-09-1979	RCTFP por tempo indeterminado	Construção Civil	Privado	27-05-2011
Carlos Alberto Calhas Filomeno	Assistente Operacional	01-04-1979	RCTFP por tempo indeterminado	Manutenção e limpeza de máquinas industriais	Privado	27-05-2011
António Manuel Silva Monteiro	Assistente Operacional	04-05-1992	RCTFP por tempo indeterminado	Venda de Adubos e Produtos Agrícolas	Privado	27-05-2011
Carlos Miguel Pereira Agostinho	Encarregado Operacional	06-04-1998	RCTFP por tempo indeterminado	Serviço de Mecânica Auto	Privado	27-05-2011
Paulo Manuel Matos Feijão	Encarregado Operacional	14-04-2000	RCTFP por tempo indeterminado	Técnico Desportivo e Formação	Privado	27-05-2011
Bruno Guerreiro Marques	Assistente Operacional	02-05-2003	RCTFP por tempo indeterminado	Formador	Privado	27-05-2011
Bruno Guerreiro Marques	Assistente Operacional	02-05-2003	RCTFP por tempo indeterminado	Formador	Público	13-11-2012 a)
Pedro Alexandre Feliciano	Assistente Operacional	01-06-2010	RCTFP por tempo indeterminado	Serviços de Pintura	Privado	27-05-2011
Manuel de Matos Marques	Assistente Operacional	02-01-1989	RCTFP por tempo indeterminado	Pecuária	Privado	27-05-2011
Carla Sofia Marques Ramalho	Assistente Técnico	02-05-2003	RCTFP por tempo indeterminado	Prestação de serviços de Secretariado na área Vitivinícola	Privado	29-02-2013 b)
Carlos Miguel Pires Isaías	Assistente Operacional	02-05-2003	RCTFP por tempo indeterminado	Formador	Público	06-01-2014
António Manuel de Sousa Seipião	Fiscal Municipal	01-10-1988	RCTFP por tempo indeterminado	Projetos de Animação Socio-Cultural	Privado	21-06-2013

	Especialista Principal					
Duarte Miguel Gaio Ferreira	Técnico Superior	04-01-1999	RCTFP por tempo indeterminado	Prestação de Serviços na Área de Gestão e Contabilidade	Privado	23-05-2014
Maurício Alexandre Silva Delgado	Assistente Técnico	06-04-1998	RCTFP por tempo indeterminado	Serviços de Animação Musical	Privado	09-07-2014
Paulo Jorge Batista Calado	Encarregado Operacional	06-04-1998	RCTFP por tempo indeterminado	Transporte e apoio a músicos da Banda	Privado	02-02-2015
Paulo Alexandre Marques Pratas	Assistente Operacional	01-06-1993	RCTFP por tempo indeterminado	Transporte e apoio a músicos da Banda	Privado	02-02-2015
José Manuel Praia das Neves	Assistente Operacional	01-07-2015	RCTFP por tempo indeterminado	Eletricista	Privado	19-08-2015
Paulo Manuel de Matos Feijão	Encarregado Operacional	19-09-2017	RCTFP por tempo indeterminado	Formação	Público	19-09-2017

- a) Comissão de Serviço –Funções de 2º Comandante Operacional Distrital do Comando Distrital de Operações de Socorro de Portalegre, desde 8 de fevereiro de 2017.
- b) Mobilidade na Câmara Municipal de Ponte de Sôr , desde 1 de maio de 2017

O Dirigente responsável pela área Administrativa e/ou Financeira

Assinatura _____

O Membro do executivo responsável pela área pelouro financeiro

Assinatura _____

MUNICIPIO DE GAVIÃO



37 - RELAÇÃO NOMINAL DE RESPONSÁVEIS

ANEXO VIII

RELAÇÃO NOMINAL DOS RESPONSÁVEIS

Designação da Entidade	CÂMARA MUNICIPAL DE GAVIÃO
Gerência	1 DE JANEIRO A 31 DE DEZEMBRO DE 2017

NOME	Situação na Entidade	Remuneração líquida auferida	Período de responsabilidade	Morada
José Fernando da Silva Pio	Presidente	28.700,01 €	01.01 A 31.12	Rua Nova de S. João, Nº 31 6040-124 Gavião
António Manuel Gomes Severino	Vereador*	22.439,33 €	01.01 A 31.12	Rua Aires de Seixas, Nº 54 6040-105 Gavião
Graciosa Espadinha Chambel	Vereadora *	3.081,81 €	14.10 A 31.12	Rua do Lagar n. 13, 6040-074 S. Bartolomeu, Margem - Gavião
Saul Manuel Ferreira dos Reis Pereira	Vereador	0,00 €	01.01 A 14.10	Rua Nossa Senhora dos Remédios 6040-126 Gavião
Jorge Marques dos Santos	Vereador	0,00 €	01.01 A 31.12	Rua da Barca, Nº 25 6040-024 Belver
Eduardo Fernando Silva Matos Pereira	Vereador	0,00 €	01.01. A 31.12	Rua Capitão João Pires, Nº 2 6040-024 Belver
Rita Flores Pereira	Vereador***	0,00 €	14.10 A 31.12	Largo Padre Horácio, nº 8A, 6040-041 Comenda
Fernando António França Delgado	Vereador***	0,00 €	01.01 A 14.10	Av. José Marcelino, Lote 3 2º Dtº - 6040-100 -Gavião
Antonio Manuel Marques Martinho	Vereador***	0,00 €	01.01 A 14.10	Rua São João de Deus, nº 2 6040-100 Gavião
Telma Mendes Catarino	Vereador***	0,00 €	01.01 A 14.10	Rua 25 de Abril, nº24- Vale de Bordalo - 6040-078- Margem
Eva Branquinho Neves Churro	Vereador***	0,00 €	01.01 A 14.10	Av. José Marcelino, Lote 8, 1º 6040-100 -Gavião

Regime de Permanência: * Tempo Inteiro

** Meio Tempo

*** Artº 79 da Lei 169/99 de 18 de Setembro

O Dirigente responsável pela área Administrativa e/ou Financeira

Assinatura: _____

O Membro do executivo responsável pela área pelouro financeiro

Assinatura _____

MUNICIPIO DE GAVIÃO



OUTROS ANEXOS

DECLARAÇÃO

Declaração de Pagamentos em atraso existentes em 31/12/2017

Nos termos da alínea b) do nº1 do artigo 15º da Lei dos Compromissos e dos Pagamentos em Atraso (LCPA) aprovada pela Lei nº8/2012, de 21 de Fevereiro, na redação dada pela Lei n.º 22/2015, de 17 de Março, declaro que em 31 de Dezembro de 2017, esta Câmara Municipal não tinha pagamentos em atraso.

Paços do Concelho de Gavião, aos 18 dias do mês de Janeiro de 2018

O Presidente do Município de Gavião




José Fernando da Silva Pio

CÂMARA MUNICIPAL DE GAVIÃO
Presente em reunião de 07/02/2018

Deliberação: N.º 54
APROVADO POR UNANIMIDADE.
DEMETA-SE À ASSEMBLEIA
MUNICIPAL.

O Presidente,




ASSEMBLEIA MUNICIPAL DE GAVIÃO

Presente em sessão de 23/02/2018

Deliberação:
TOMEI CUMPRIMENTO

O Presidente



DECLARAÇÃO

Declaração de Recebimentos em atraso existentes em 31/12/2017

Nos termos da alínea b) do nº 1 do artigo 15º da Lei dos Compromissos e dos Pagamentos em Atraso (LCPA) aprovada pela Lei nº 8/2012, de 21 de Fevereiro, na redação dada pela Lei n.º 22/2015, de 17 de Março, declaro que os recebimentos em atraso existentes em 31 de Dezembro de 2017, no Serviço de Taxas e Expediente Geral da Divisão Financeira desta Câmara Municipal, são os que constam nos mapas anexos à presente declaração, que dela fazem parte integrante.

Paços do Concelho de Gavião, aos 18 dias do mês de Janeiro de 2018

O Presidente do Município de Gavião




José Fernando da Silva Pio
ASSEMBLEIA MUNICIPAL DE GAVIÃO

CÂMARA MUNICIPAL DE GAVIÃO
Presente em reunião de 07/02/2018

Deliberação: N.º 53

APROVADO POR UNANIMIDADE.
DEMITE-SE A ASSEMBLEIA
MUNICIPAL.

O Presidente,



Presente em sessão de 23/02/2018

Deliberação:

TOMAR COMPROMISSO

O Presidente



2572 2572

MUNICIPIO DE GAVIÃO

Mapa Principal de Faturas

12/02/2018

Serviço Emissor	Nº Fatura	Data Emi.	Data Lím. Pag.	Entidade	Modelo	Situação	Total
02 - Taxas, Licenças e Exp. Geral	002/704	26/04/2017	26/04/2017	Manuel da Conceição Amendoeira Neves	GUI: '02 - Rendas: Alamal / Ribeira da V Emitido		184,50
02 - Taxas, Licenças e Exp. Geral	002/939	02/08/2017	01/07/2017	Manuel da Conceição Amendoeira Neves	GUI: '02 - Rendas: Alamal / Ribeira da V Emitido		184,50
02 - Taxas, Licenças e Exp. Geral	002/1082	28/06/2017	28/06/2017	Manuel da Conceição Amendoeira Neves	GUI: '02 - Rendas: Alamal / Ribeira da V Emitido		184,50
02 - Taxas, Licenças e Exp. Geral	002/1228	01/08/2017	01/08/2017	Manuel da Conceição Amendoeira Neves	GUI: '02 - Rendas: Alamal / Ribeira da V Emitido		184,50
02 - Taxas, Licenças e Exp. Geral	002/1313	01/09/2017	01/09/2017	Manuel da Conceição Amendoeira Neves	GUI: '02 - Rendas: Alamal / Ribeira da V Emitido		184,50

Nº Total de Faturas 5

Valor Total 922,50

MUNICÍPIO DE GAVIÃO

Documentos Emitidos

12/02/2018

Serviço Emissor : 10 - Bombeiros Municipais

Ano	Data	Tipo de Documento	Numero	Contribuinte	Nome	Situação	Valor	Dt. Lim. de Pag.	Dt. Anul.	Observações
2017	03/01/2017	FAT	002/110	510103448	CENTRO HOSPITALAR E UNIVERSITÁRIO DE COIMBRA, EPE	Emitido	326,72	06/02/2017		
2017	08/01/2017	FAT	002/253	118054570	Francisco Almeida Cardoso	Emitido	20,40	10/02/2017		
2017	08/01/2017	FAT	002/264	219006466	Maria do Pilar Lago Mota	Emitido	58,14	10/02/2017		
2017	08/01/2017	FAT	002/267	163463735	Josefina de Matos Dias	Emitido	34,17	10/02/2017		
2017	08/01/2017	FAT	002/271	120577321	Antibal Pereira Matias	Emitido	29,07	10/02/2017		
2017	08/01/2017	FAT	002/279	118054570	Francisco Almeida Cardoso	Emitido	40,80	10/02/2017		
2017	08/01/2017	FAT	002/282	118054570	Francisco Almeida Cardoso	Emitido	20,65	28/02/2017		
2017	08/01/2017	FAT	002/294	120577321	Antibal Pereira Matias	Emitido	29,07	28/02/2017		
2017	01/02/2017	FAT	002/216	290030854	Luana Sofia dos Santos Brunho	Emitido	62,22	01/03/2017		
2017	24/02/2017	FAT	002/330	290030854	Luana Sofia dos Santos Brunho	Emitido	69,36	31/03/2017		
2017	24/02/2017	FAT	002/336	290030854	Luana Sofia dos Santos Brunho	Emitido	69,36	31/03/2017		
2017	24/02/2017	FAT	002/337	290030854	Luana Sofia dos Santos Brunho	Emitido	62,73	31/03/2017		
2017	16/03/2017	FAT	002/489	195438655	Antonio Manuel Ribeiro	Emitido	49,98	28/04/2017		
2017	28/04/2017	FAT	002/735	191372226	Maria da Conceição de Matos Oliveira	Emitido	32,13	31/05/2017		
2017	02/05/2017	FAT	002/763	181285940	Maria de Lurdes Marques Lopes Calarino Delgado	Emitido	58,14	05/06/2017		
2017	02/05/2017	FAT	002/776	510103448	CENTRO HOSPITALAR E UNIVERSITÁRIO DE COIMBRA, EPE	Emitido	336,72	30/06/2017		
2017	02/05/2017	FAT	002/777	510103448	CENTRO HOSPITALAR E UNIVERSITÁRIO DE COIMBRA, EPE	Emitido	176,25	30/06/2017		
2017	23/05/2017	FAT	002/852	148328695	Helder Ribeiro	Emitido	49,98	30/06/2017		
2017	09/06/2017	FAT	002/1003	510103448	CENTRO HOSPITALAR E UNIVERSITÁRIO DE COIMBRA, EPE	Emitido	164,84	31/07/2017		
2017	09/06/2017	FAT	002/1011	219006466	Maria do Pilar Lago Mota	Emitido	58,14	31/07/2017		
2017	04/07/2017	FAT	002/1116	510103448	CENTRO HOSPITALAR E UNIVERSITÁRIO DE COIMBRA, EPE	Emitido	153,00	04/08/2017		
2017	06/07/2017	FAT	002/1190	181285940	Maria de Lurdes Marques Lopes Calarino Delgado	Emitido	31,11	07/08/2017		
2017	06/07/2017	FAT	002/1194	112557740	Isabel Mendes Salvador	Emitido	36,72	07/08/2017		
2017	12/07/2017	FAT	002/1206	505305500	Instituto da Seguranca Social, I.P.	Emitido	175,44	31/08/2017		
2017	03/08/2017	FAT	002/1243	508060142	Centro Hospitalar de Lisboa central	Emitido	544,68	30/09/2017		
2017	03/08/2017	FAT	002/1244	505361616	Instituto Português de Oncologia de Lisboa	Emitido	210,12	30/09/2017		
2017	03/08/2017	FAT	002/1245	505361616	Instituto Português de Oncologia de Lisboa	Emitido	569,46	30/09/2017		
2017	03/08/2017	FAT	002/1246	505361616	Instituto Português de Oncologia de Lisboa	Emitido	411,88	30/09/2017		

GUI

Versão: 25.40

Utilizador: oiãa.leodora

Impresso em 12/02/2018 12:14:05

Pág. 1 de 6

MUNICÍPIO DE GAVIÃO

Documentos Emitidos

12/02/2018

Serviço Emissor : 10 - Bombeiros Municipais

Ano	Data	Tipo de Documento	Numero	Contribuinte	Nome	Situação	Valor	DI. Lim. de Pag.	DI. Anul.	Observações
2017	15/08/2017	10* - Bombeiros	002/1274	103330674	João Guimarães Moreno	Emitido	58,14	30/09/2017		
2017	15/08/2017	10* - Bombeiros	002/1289	181285940	Maria de Lurdes Marques Lopes Catarino Delgado	Emitido	60,18	30/09/2017		
2017	15/08/2017	10* - Bombeiros	002/1300	103330674	João Guimarães Moreno	Emitido	58,14	30/09/2017		
2017	05/09/2017	10* - Bombeiros	002/1334	508094461	ULSVA EPE - SUB PORTALEGRE	Emitido	32,13	31/10/2017		
2017	05/09/2017	10* - Bombeiros	002/1335	506361616	Instituto Português de Oncologia de Lisboa	Emitido	450,96	31/10/2017		
2017	05/09/2017	10* - Bombeiros	002/1336	506361616	Instituto Português de Oncologia de Lisboa	Emitido	612,02	31/10/2017		
2017	05/09/2017	10* - Bombeiros	002/1368	103330674	João Guimarães Moreno	Emitido	58,14	31/10/2017		
2017	05/09/2017	10* - Bombeiros	002/1370	181285940	Maria de Lurdes Marques Lopes Catarino Delgado	Emitido	40,29	31/10/2017		
2017	02/10/2017	10* - Bombeiros	002/1407	510103448	CENTRO HOSPITALAR E UNIVERSITÁRIO DE COIMBRA, EPE	Emitido	144,84	30/11/2017		
2017	02/10/2017	10* - Bombeiros	002/1408	510103448	CENTRO HOSPITALAR E UNIVERSITÁRIO DE COIMBRA, EPE	Emitido	323,50	30/11/2017		
2017	02/10/2017	10* - Bombeiros	002/1409	506361616	Instituto Português de Oncologia de Lisboa	Emitido	424,38	30/11/2017		
2017	02/10/2017	10* - Bombeiros	002/1410	506361616	Instituto Português de Oncologia de Lisboa	Emitido	462,74	30/11/2017		
2017	02/10/2017	10* - Bombeiros	002/1411	506361616	Instituto Português de Oncologia de Lisboa	Emitido	184,05	30/11/2017		
2017	02/10/2017	10* - Bombeiros	002/1412	506361616	Instituto Português de Oncologia de Lisboa	Emitido	185,54	30/11/2017		
2017	02/10/2017	10* - Bombeiros	002/1415	103330674	João Guimarães Moreno	Emitido	58,14	30/11/2017		
2017	02/10/2017	10* - Bombeiros	002/1419	178403946	Maria Rosa Martires Moreno	Emitido	58,14	30/11/2017		
2017	02/10/2017	10* - Bombeiros	002/1426	103330674	João Guimarães Moreno	Emitido	58,14	30/11/2017		
2017	02/10/2017	10* - Bombeiros	002/1427	103330674	João Guimarães Moreno	Emitido	58,14	30/11/2017		
2017	02/10/2017	10* - Bombeiros	002/1434	103330674	João Guimarães Moreno	Emitido	58,14	30/11/2017		
2017	02/10/2017	10* - Bombeiros	002/1439	135628199	Maria Teresa Martinho	Emitido	32,13	30/11/2017		
2017	02/10/2017	10* - Bombeiros	002/1447	501158529	Associação Humanitária dos Bombeiros Voluntários de Constança	Emitido	314,12	30/11/2017		
2017	02/10/2017	10* - Bombeiros	002/1451	501158529	Associação Humanitária dos Bombeiros Voluntários de Constança	Emitido	37,48	30/11/2017		
2017	02/10/2017	10* - Bombeiros	002/1452	501158529	Associação Humanitária dos Bombeiros Voluntários de Constança	Emitido	77,31	30/11/2017		
2017	02/10/2017	10* - Bombeiros	002/1453	501158529	Associação Humanitária dos Bombeiros Voluntários de Constança	Emitido	54,71	30/11/2017		
2017	30/10/2017	10* - Bombeiros	002/1563	507465016	Federação dos Bombeiros do Distrito de Évora	Emitido	123,79	30/11/2017		
2017	01/11/2017	10* - Bombeiros	002/1568	506361616	Instituto Português de Oncologia de Lisboa	Emitido	657,86	31/12/2017		
2017	01/11/2017	10* - Bombeiros	002/1569	506361616	Instituto Português de Oncologia de Lisboa	Emitido	196,35	29/12/2017		
2017	01/11/2017	10* - Bombeiros	002/1570	506361616	Instituto Português de Oncologia de Lisboa	Emitido	409,38	29/12/2017		

GUI

Versão: 25.40

Utilizador: ofício.teodoro

Impresso em: 20/02/2018 12:14:05

Pág. 2 de 6

MUNICIPIO DE GAVIÃO

Documentos Emitidos

12/02/2018

Serviço Emissor : 10 - Bombeiros Municipais

Ano	Data	Tipo de Documento	Numero	Contribuinte	Nome	Situação	Valor	DI. Lim. de Pag.	DI. Anul.	Observações
2017	01/11/2017	FAT.	002/1571	506361616	Instituto Português de Oncologia de Lisboa	Emitido	606,62	29/12/2017		
2017	01/11/2017	FAT	002/1572	506361616	Instituto Português de Oncologia de Lisboa	Emitido	697,86	29/12/2017		
2017	01/11/2017	FAT.	002/1573	501158529	Associação Humanitária dos Bombeiros Voluntários de Constância	Emitido	315,34	29/12/2017		
2017	01/11/2017	FAT.	002/1574	508080142	Centro Hospitalar de Lisboa central	Emitido	231,14	29/12/2017		
2017	01/11/2017	FAT.	002/1576	501129960	Associação Humanitária de Bombeiros Voluntários de Pernes	Emitido	103,02	29/12/2017		
2017	01/11/2017	FAT	002/1578	135628199	Maria Teresa Marinho	Emitido	7,50	01/11/2017		
2017	01/11/2017	FAT	002/1582	178403946	Maria Rosa Matres Moreno	Emitido	58,14	01/11/2017		
2017	01/11/2017	FAT	002/1599	2233593087	João Carlos Calabino canha de Meios	Emitido	42,33	01/11/2017		
2017	01/11/2017	FAT.	002/1606	181285940	Maria de Lurdes Marques Lopes Calarino Delgado	Emitido	30,60	01/11/2017		
2017	01/11/2017	FAT	002/1622	144840847	Joao Manuel Cesarão	Emitido	33,40	01/11/2017		
2017	02/12/2017	FAT	002/1803	506361438	Instituto Português de Oncologia de Coimbra	Emitido	195,61	05/01/2018		
2017	02/12/2017	FAT	002/1804	508481287	Centro Hospitalar Lisboa Norte E.P.E.	Emitido	482,51	05/01/2018		
2017	02/12/2017	FAT.	002/1805	506361616	Instituto Português de Oncologia de Lisboa	Emitido	624,05	05/01/2018		
2017	02/12/2017	FAT	002/1806	506361616	Instituto Português de Oncologia de Lisboa	Emitido	245,12	05/01/2018		
2017	02/12/2017	FAT.	002/1807	506361616	Instituto Português de Oncologia de Lisboa	Emitido	426,88	05/01/2018		
2017	02/12/2017	FAT.	002/1808	506361616	Instituto Português de Oncologia de Lisboa	Emitido	180,54	05/01/2018		
2017	02/12/2017	FAT.	002/1809	510103448	CENTRO HOSPITALAR E UNIVERSITÁRIO DE COIMBRA, EPE	Emitido	160,50	05/01/2018		
2017	02/12/2017	FAT.	002/1810	501129960	Associação Humanitária de Bombeiros Voluntários de Pernes	Emitido	118,02	05/01/2018		
2017	02/12/2017	FAT.	002/1811	508080142	Centro Hospitalar de Lisboa central	Emitido	186,66	05/01/2018		
2017	02/12/2017	FAT	002/1812	508094461	ULSNA EPE - SUB PORTALEGRE	Emitido	186,36	05/01/2018		
2017	02/12/2017	FAT.	002/1813	508094461	ULSNA EPE - SUB PORTALEGRE	Emitido	57,12	05/01/2018		
2017	02/12/2017	FAT.	002/1814	506361470	Hospital Garcia de orta E.P.E	Emitido	193,14	05/01/2018		
2017	02/12/2017	FAT	002/1815	501158529	Associação Humanitária dos Bombeiros Voluntários de Constância	Emitido	99,96	05/01/2018		
2017	02/12/2017	FAT.	002/1816	501158529	Associação Humanitária dos Bombeiros Voluntários de Constância	Emitido	57,48	05/01/2018		
2017	02/12/2017	FAT.	002/1817	501158529	Associação Humanitária dos Bombeiros Voluntários de Constância	Emitido	69,97	05/01/2018		
2017	02/12/2017	FAT.	002/1818	501158529	Associação Humanitária dos Bombeiros Voluntários de Constância	Emitido	77,47	05/01/2018		

MUNICÍPIO DE GAVIÃO

Documentos Emitidos

12/02/2018

Serviço Emissor : 10 - Bombeiros Municipais

Ano	Data	Tipo de Documento	Número	Contribuinte	Nome	Situação	Valor	DI Lim. de Pag.	DI Anul.	Observações
2017	02/12/2017	FAT.	002/1819	501158529	Associação Humanitária dos Bombeiros Voluntários de Constância	Emitido	72,97	05/01/2018		
2017	02/12/2017	FAT.	002/1820	501158529	Associação Humanitária dos Bombeiros Voluntários de Constância	Emitido	71,71	05/01/2018		
2017	02/12/2017	FAT.	002/1821	501158529	Associação Humanitária dos Bombeiros Voluntários de Constância	Emitido	82,62	05/01/2018		
2017	02/12/2017	FAT.	002/1822	501158529	Associação Humanitária dos Bombeiros Voluntários de Constância	Emitido	314,11	05/01/2018		
2017	26/12/2017	FAT.	002/1890	508080142	Centro Hospitalar de Lisboa central	Emitido	171,36	31/01/2018		
2017	26/12/2017	FAT.	002/1891	506361616	Instituto Português de Oncologia de Lisboa	Emitido	225,12	31/01/2018		
2017	26/12/2017	FAT.	002/1892	506361616	Instituto Português de Oncologia de Lisboa	Emitido	235,12	31/01/2018		
2017	26/12/2017	FAT.	002/1893	506361616	Instituto Português de Oncologia de Lisboa	Emitido	391,58	31/01/2018		
2017	26/12/2017	FAT.	002/1894	506361616	Instituto Português de Oncologia de Lisboa	Emitido	428,58	31/01/2018		
2017	27/12/2017	FAT.	002/1898	177357754	Emília Ribelinho Tremoco	Emitido	7,50	31/01/2018		
2017	27/12/2017	FAT.	002/1899	142366404	Maria Remédios Estrela Paulo	Emitido	32,13	31/01/2018		
2017	27/12/2017	FAT.	002/1901	181538024	Maria Fernanda Marques Dias Correia	Emitido	15,30	31/01/2018		
2017	27/12/2017	FAT.	002/1903	170220273	Joaquim Marques Pombo	Emitido	58,14	31/01/2018		
2017	27/12/2017	FAT.	002/1904	103330674	João Guimarães Moreno	Emitido	58,14	31/01/2018		
2017	27/12/2017	FAT.	002/1906	202095061	Maria Filomena Melitos Santos	Emitido	32,13	31/01/2018		
2017	27/12/2017	FAT.	002/1907	141984805	Joaquim da Matos	Emitido	16,06	31/01/2018		
2017	27/12/2017	FAT.	002/1908	146769481	Lúcia Branco Costa	Emitido	7,50	31/01/2018		
2017	27/12/2017	FAT.	002/1910	142366404	Maria Remédios Estrela Paulo	Emitido	7,50	31/01/2018		
2017	27/12/2017	FAT.	002/1911	237359570	Nelson Guedes Matos	Emitido	32,13	31/01/2018		
2017	27/12/2017	FAT.	002/1913	104637900	Maria do Rosário Heitor	Emitido	16,06	31/01/2018		
2017	27/12/2017	FAT.	002/1914	120471167	Gracinda Ambrósio	Emitido	58,14	31/01/2018		
2017	27/12/2017	FAT.	002/1915	125685092	Maria Conceição Costa	Emitido	7,50	31/01/2018		
2017	27/12/2017	FAT.	002/1916	142366404	Maria Remédios Estrela Paulo	Emitido	7,50	31/01/2018		
2017	27/12/2017	FAT.	002/1918	136199240	Maria Angelina Lopes de Matos Queimado	Emitido	32,13	31/01/2018		
2017	27/12/2017	FAT.	002/1919	135628156	Sofia da Conceição	Emitido	7,50	31/01/2018		
2017	27/12/2017	FAT.	002/1920	142366404	Maria Remédios Estrela Paulo	Emitido	7,50	31/01/2018		
2017	27/12/2017	FAT.	002/1921	107818817	Adeino Gomes	Emitido	32,13	31/01/2018		
2017	27/12/2017	FAT.	002/1922	132638177	Daniel Branco Chambel	Emitido	16,06	31/01/2018		
2017	27/12/2017	FAT.	002/1923	100043020	Isabel Emília	Emitido	35,70	31/01/2018		

MUNICÍPIO DE GAVIÃO

Documentos Emitidos

Serviço Emissor : 10 - Bombeiros Municipais

Ano	Data	Tipo de Documento	Numero	Contribuinte	Nome	Situação	Valor	DL Lim. de Pag.	Dt. Anul.	Observações
2017	27/12/2017	FAT.	002/1924	106935879	Adelina Maria Saverino	Emitido	58,14	31/01/2018		
2017	27/12/2017	FAT.	002/1926	141984821	Manuel Carrilho Gravelho	Emitido	4,08	31/01/2018		
2017	27/12/2017	FAT.	002/1927	178403946	Maria Rosa Martins Moreno	Emitido	58,14	31/01/2018		
2017	27/12/2017	FAT.	002/1928	116320770	Fernando Manuel Maia	Emitido	7,50	31/01/2018		
2017	27/12/2017	FAT.	002/1929	141984821	Manuel Carrilho Gravelho	Emitido	4,08	31/01/2018		
2017	27/12/2017	FAT.	002/1930	104637900	Maria do Rosário Heitor	Emitido	16,06	31/01/2018		
2017	27/12/2017	FAT.	002/1931	121647242	Maria Estrela	Emitido	17,85	31/01/2018		
2017	27/12/2017	FAT.	002/1932	138045321	Miqueleina Maria	Emitido	5,86	31/01/2018		
2017	27/12/2017	FAT.	002/1933	182665232	Rita de Oliveira Navarho Alves Félix	Emitido	58,14	31/01/2018		
2017	27/12/2017	FAT.	002/1936	1069358584	João Dias	Emitido	17,85	31/01/2018		
2017	27/12/2017	FAT.	002/1937	100043020	Isabel Emília	Emitido	58,14	31/01/2018		
2017	27/12/2017	FAT.	002/1938	100042414	Virginia Maria	Emitido	32,13	31/01/2018		
2017	27/12/2017	FAT.	002/1939	130056806	Jaceta Marques Coelho	Emitido	32,13	31/01/2018		
2017	27/12/2017	FAT.	002/1942	181285940	Maria de Lurdes Marques Lopes Calanço Delgado	Emitido	60,18	31/01/2018		
2017	27/12/2017	FAT.	002/1943	142366404	Maria Remedios Estrela Paulo	Emitido	7,50	31/01/2018		
2017	27/12/2017	FAT.	002/1944	125685092	Maria Conceição Costa	Emitido	7,50	31/01/2018		
2017	27/12/2017	FAT.	002/1946	1069358584	João Dias	Emitido	58,14	31/01/2018		
2017	27/12/2017	FAT.	002/1948	136567819	Maria Amélia	Emitido	8,16	31/01/2018		
2017	27/12/2017	FAT.	002/1949	126431620	Feliz Dias	Emitido	8,16	31/01/2018		
2017	27/12/2017	FAT.	002/1951	121647242	Maria Estrela	Emitido	35,70	31/01/2018		
2017	27/12/2017	FAT.	002/1952	148329152	Gracinda Alves Marques	Emitido	58,14	31/01/2018		
2017	27/12/2017	FAT.	002/1953	510103448	CENTRO HOSPITALAR E UNIVERSITÁRIO DE COMBRA, EPE	Emitido	481,50	31/01/2018		
2017	29/12/2017	FAT.	002/1956	513696084	Águas do Norte SA	Emitido	1.325,00	29/01/2018		
2017	30/12/2017	FAT.	002/1957	501158529	Associação Humanitária dos Bombeiros Voluntários de Constança	Emitido	66,47	31/01/2018		
2017	30/12/2017	FAT.	002/1958	501158529	Associação Humanitária dos Bombeiros Voluntários de Constança	Emitido	191,72	31/01/2018		
2017	30/12/2017	FAT.	002/1959	506361616	Instituto Português de Oncologia de Lisboa	Emitido	230,12	31/01/2018		

MUNICIPIO DE GAVIÃO

Documentos Emitidos

12/02/2018

Serviço Emissor : 10 - Bombeiros Municipais

Ano	Data	Tipo de Documento	Numero	Contribuinte	Nome	Situação	Valor	Dt. Lim. de Pag.	Dt. Anul.	Observações
2017	30/12/2017	FAT.	002/1950	506351616	Instituto Português de Oncologia de Lisboa	Emitido	376,08	31/01/2018		
Total para o Serviço Emissor Bombeiros Municipais :							20 522,71			
Nº de Documentos para o Serviço Emissor Bombeiros Municipais :							138			

Nº Total de Documentos Consultados : 138

Total : 20 522,71

DECLARAÇÃO

Declaração de Compromissos Plurianuais existentes em 31/12/2017

Nos termos da alínea a) do nº 1 do artigo 15º da Lei dos Compromissos e dos Pagamentos em Atraso (LCPA) aprovada pela Lei nº 8/2012, de 21 de Fevereiro, na redação dada pela Lei n.º 22/2015, de 17 de Março, declaro que todos os compromissos plurianuais existentes em 31 de Dezembro de 2017 se encontram devidamente registados na base de dados de controlo de execução orçamental desta Câmara Municipal em uso, e são os que constam nos mapas anexos à presente declaração, que dela fazem parte integrante.

Paços do Concelho de Gavião, aos 18 dias do mês de Janeiro de 2018

O Presidente do Município de Gavião



José Fernando da Silva Pio

ASSEMBLEIA MUNICIPAL DE GAVIÃO

Presente em sessão de 23/02/2018

Deliberação:

TOMA CONHECIMENTO

Presidente



MUNICIPIO DE GAVIÃO

Compromissos para o período de janeiro de 2018

Nº Sequencial de Compromisso	Referência do Documento	Data inicial do compromisso	Class. Económica	Valor do compromisso para o período	Cód. Fom.	NIF	Nome	Fornecedor/Entidade	Tipo de compromisso
37	1303	09/01/2012	02022099	968,00	1363	506464091	Contraia da Dieta Medicinática		Normal
39	951007	09/01/2012	020217	1 210,00	1050	504446568	EDIRAIA - Publicações Periódicas, Ldª		Normal
42	1127	09/01/2012	020105	227,50	1847	506122743	SKIPARQUE - Desporto e Tempos Livres, Lda.		Normal
45	11255	09/01/2012	020225	228,48	2032	600081796	AGRUPAMENTO Nº. 2 DE PORTALEGRE		Normal
61	484	09/01/2012	020203	155,90	2082	508211840	FAISCA AZUL - Reparações Electromecánicas, Lda.		Normal
239	500	23/01/2012	07030313	9 022,00	1028	502960183	EPPE - Estudo Prévio Projectos de Engenharia, Ldª		Normal
254	555	23/01/2012	07010413	2 441,55	1808	506042561	Gomes&F Arquitectos, Lda.		Normal
280	14	25/01/2012	020212	6 129,86	56	500918880	Companhia de Seguros Fidelidade Mundial, S.A.		Normal
394	2209	03/02/2012	07010301	2 626,68	455	503957410	Victor Mestre/ Sofa Aleiro, Arquitectos, Lda		Normal
2053	16	05/09/2012	01030901	14 330,26	56	500918880	Companhia de Seguros Fidelidade Mundial, S.A.		Normal
2359	625	18/10/2012	020111	884,19	1776	507235746	J. Silva Pais Unipessoal, Lda		Normal
2525	609	19/10/2012	070108	2 502,80	1813	509020690	CIMAA - Comunidade Inter municipal do Alto Alentejo		Normal
2961	2	13/12/2012	06020301	21,96	2276	112446043	Antonio Lopes Rosário		Normal
3264	FL44-RB	17/01/2013	01010601	100,00					Normal
3265	FL44-SR	17/01/2013	01011302	440,20					Normal
3266	FL44-SND	17/01/2013	01011402	969,44					Normal
3275	FL31414211RB	17/01/2013	01010401	96 666,67					Normal
3277	FL31414F	17/01/2013	010205	833,33					Normal
3278	FL314FC1BJ	17/01/2013	010303	833,33					Normal
3281	FL31-AC	17/01/2013	010204	2 000,00					Normal
3283	FL31-HE-SEM	17/01/2013	010202	1 627,90					Normal
3284	FL31-HEFSN	17/01/2013	010214	1 250,00					Normal
3285	FL31-RPD	17/01/2013	010115	-11 416,67					Normal
3286	FL11-RB	17/01/2013	01010901	4 666,67					Normal
3288	FL11-SR	17/01/2013	01011304	-1 183,33					Normal
3291	FL31-SR	17/01/2013	0101130101	10 875,00					Normal
3292	FL10-RB	17/01/2013	010101	5 221,03					Normal
3293	FL10-31-DR	17/01/2013	010111	1 684,28					Normal
3294	FL10-SR	17/01/2013	01011303	208,33					Normal
3346	2	30/01/2013	020210	4 837,11	33	502513900	Rodoviária do Tejo, S.A.		Normal
3349	1	30/01/2013	020210	6 259,30	34	502522380	Rodoviária do Alentejo, S.A.		Normal
3449	13	01/02/2013	06020306	600,00	1827	505234580	Associação Portalegre Distrito Digital		Normal
3450	18	01/02/2013	020209	1 872,63	26	504615947	MEO - Serviços de Comunicações e Multimédia, S.A.		Normal
3451	20	01/02/2013	060201	76,33	2344	510306624	Agência Portuguesa do Ambiente		Normal

MUNICÍPIO DE GAVIÃO

Compromissos para o período de janeiro de 2018

Nº Sequencial de Compromisso	Referência do Documento	Data inicial do compromisso	Class. Económica	Valor do compromisso para o período	Fornecedor/Entidade			Tipo de compromisso
					Cód. Fom.	NIF	Nome	
3455	7	01/02/2013	02022099	843,91	29	501378669	Airc - Associação de Informática da Região Centro	Normal
3456	16	01/02/2013	020201	12 678,46	27	507846044	EDP - Serviço Universal, S.A.	Normal
3462	18	05/02/2013	020214	960,92	1340	504236091	ADRAL S.A.	Normal
3463	21	05/02/2013	020201	247,90	2230	503504564	EDP Comercial - Comercialização de Energia, S.A.	Normal
3580	37	28/02/2013	020225	16 894,08	1297	600082164	Agrupamento de Escolas de Gavião	Normal
4528	CGA	20/08/2013	0103050201	21 833,33				Normal
4529	SEG.SOCIAL	20/08/2013	01030503	15 092,86				Normal
4530	ADSE ENT	20/08/2013	010301	2 000,00				Normal
4738	344	27/09/2013	020210	7 835,42	34	502522380	Rodoviária do Alentejo, S.A.	Normal
4739	345	27/09/2013	020210	7 725,06	33	502513900	Rodoviária do Tejo, S.A.	Normal
4740	346	27/09/2013	020210	10 199,77	33	502513900	Rodoviária do Tejo, S.A.	Normal
4741	343	27/09/2013	020210	2 490,37	34	502522380	Rodoviária do Alentejo, S.A.	Normal
5276	CGAPAS2014	15/01/2014	010306	672,26				Normal
5278	FL31-44-ADSE	16/01/2014	010302	1 653,30				Normal
5398	1	13/02/2014	020210	3 270,66	1161	504656767	Via Verde Portugal - Gestão de Sist.Electr.de Cobrança, S.A.	Normal
5470	1	19/02/2014	020209	3 485,26	45	500077568	C.T.T - CORREIOS DE PORTUGAL, SA	Normal
5573	Senha AM	17/03/2014	0102130101	791,67				Normal
5574	Al.Custo AM	17/03/2014	010204	252,16				Normal
5712	SEN.PRE.CMG	16/04/2014	0102130102	491,67				Normal
5906	215	16/06/2014	02022099	111,60	731	500140022	ISO - Instituto de Solidaridade e Qualidade	Normal
6794	135	27/01/2015	020209	611,73	26	504615947	MEO - Serviços de Comunicações e Multimédia, S.A.	Normal
6801	449	29/01/2015	060201	60,00	1836	600008878	GUARDA NACIONAL REPUBLICANA	Normal
6886	INDAMN	16/02/2015	010212	100,00				Normal
6952	71	10/03/2015	020209	17,57	1240	502544180	Vodafone Portugal, Comunicações Pessoais, S.A.	Normal
6972	PESSOAL.APOS	17/03/2015	010108	1 000,00				Normal
7200	168	21/05/2015	020214	2 247,22	795	600010872	Cartório Notarial de Gavião	Normal
7201	168A	21/05/2015	020214	2 455,00	795	600010872	Cartório Notarial de Gavião	Normal
7292	182	18/06/2015	020209	1 923,11	1240	502544180	Vodafone Portugal, Comunicações Pessoais, S.A.	Normal
7350	117	23/06/2015	07010413	79 704,01	2720	505615690	Ceneqreiro - Arquitectura Paisagista e Consultoria Ambiental, Lda.	Normal
7513	REC.NOV.POST	14/08/2015	01010404	20 000,00				Normal
7557	335	07/09/2015	060201	1 202,77	2746	513606130	Águas de Lisboa e Vale do Tejo, S.A.	Normal
7558	334	07/09/2015	02022002	25 663,94	2746	513606130	Águas de Lisboa e Vale do Tejo, S.A.	Normal
7559	336	07/09/2015	02011601	26 445,31	2746	513606130	Águas de Lisboa e Vale do Tejo, S.A.	Normal
7743	416	20/10/2015	010107	1 724,13	2268	220069620	Sara Isabel Alves Marinho	Normal

MUNICÍPIO DE GAVIÃO

Compromissos para o período de janeiro de 2018

Nº Sequencial de Compromisso	Referência do Documento	Data inicial do compromisso	Class. Económica	Valor do compromisso para o período	Fornecedor/Entidade			Tipo de compromisso
					Cód. Forn.	NIF	Nome	
7744	418	23/10/2015	02010202	27 521,10	4	500697370	Petroleos de Portugal - Petrogal S.A.	Normal
7745	419	23/10/2015	02010202	1 725,85	4	500697370	Petroleos de Portugal - Petrogal S.A.	Normal
7746	420	23/10/2015	02010202	9 125,32	4	500697370	Petroleos de Portugal - Petrogal S.A.	Normal
7747	421	23/10/2015	02010201	1 320,33	4	500697370	Petroleos de Portugal - Petrogal S.A.	Normal
7748	422	23/10/2015	02010202	8 050,96	4	500697370	Petroleos de Portugal - Petrogal S.A.	Normal
7749	423	23/10/2015	02010202	18 744,40	4	500697370	Petroleos de Portugal - Petrogal S.A.	Normal
7750	424	23/10/2015	02010202	7 419,09	4	500697370	Petroleos de Portugal - Petrogal S.A.	Normal
7751	425	23/10/2015	02010201	691,89	4	500697370	Petroleos de Portugal - Petrogal S.A.	Normal
7795	445	09/11/2015	070108	2 167,02	1817	505141019	VORTAL - Comércio Electrónico Consultadoria e Multimédia, S. A.	Normal
7812	450	19/11/2015	010107	2 460,03	2595	502215399	Isabel Paiva, Miguel Galvão & Associados - Sociedade de Revisores Oficiais de Contas, Lda	Normal
7927	949B.	11/12/2015	07010402	100,00	1310	500844321	Santander Totta	Normal
7930	209A	11/12/2015	07010402	25,00	1310	500844321	Santander Totta	Normal
8048	480	29/12/2015	02022002	2 830,28	2746	513606130	Águas de Lisboa e Vale do Tejo, S.A.	Normal
8079	ACSSJUAN-DEZ	19/01/2016	010301	6 840,46				Normal
8132	1	22/01/2016	02022099	1 061,49	1813	509020690	CINAA - Comunidade Intermunicipal do Alto Alentejo	Normal
8143	Amorri-TOTTA	27/01/2016	100603	9 859,68	1310	500844321	Santander Totta	Normal
8144	Amorri-CGD	27/01/2016	100603	3 569,19	32	500960046	Caixa Geral De Depósitos	Normal
8145	Juros-Totta	27/01/2016	03010302	3 287,22	1310	500844321	Santander Totta	Normal
8146	Juros CGD	27/01/2016	03010302	872,84	32	500960046	Caixa Geral De Depósitos	Normal
8147	Comiss Totta	27/01/2016	030201	20,00	1310	500844321	Santander Totta	Normal
8148	Comiss CGD	27/01/2016	030201	1,85	32	500960046	Caixa Geral De Depósitos	Normal
8286	58	09/03/2016	010107	5 645,70	1664	502159162	TERMIBÉRICA - Gestão de Energia, Ld*	Normal
8287	60	10/03/2016	020201	1 314,85	2230	503504564	EDP Comercial - Comercialização de Energia, S.A.	Normal
8321	74	23/03/2016	010107	285,36	1172	501445226	Thyssen Krupp Elevadores, S.A.	Normal
8323	76	23/03/2016	070113	3 179,55	2814	503177482	LODO, ARQUITECTURA PAISAGISTA, LDA.	Normal
8352	83	30/03/2016	0202099	61,50	67	504085840	A. Logos - Assoc. para o Desenvolvimento de Assessoria e Ensaços Técnicos	Normal
8356	87	05/04/2016	020112	8 937,88	1245	509256430	Jesuino Alves Pereira, Lda.	Normal
8358	87A	05/04/2016	020112	1 579,27	1245	509256430	Jesuino Alves Pereira, Lda.	Normal
8515	20	26/04/2016	02022001	4 564,64	837	505255090	Valor-Valorização e Tral de Resíduos Sólidos do Norte Alentejano, S.A.	Normal
8613	173	17/05/2016	02022001	26 683,66	2852	502877472	ECOAMBIENTE - Consultores de Engenharia, Gestão e Prestação de Serviços, S.A.	Normal
8630	180	31/05/2016	020111	3 129,06	2490	510183751	GASIN II - Gases Industriais, Unipessoal, Lda.	Normal
8689	214	08/06/2016	02022002	9 029,10	2746	513606130	Águas de Lisboa e Vale do Tejo, S.A.	Normal
9276	404	21/10/2016	02022099	725,70	1172	501445226	Thyssen Krupp Elevadores, S.A.	Normal
9384	472	28/11/2016	020214	799,50	992	505839067	Agência Regional de Energia e Ambiente do Norte Alentejano e Tejo	Normal

MUNICIPIO DE GAVIÃO

Compromissos para o período de janeiro de 2018

Nº Sequencial de Compromisso	Referência do Documento	Data inicial do compromisso	Class. Económica	Valor do compromisso para o período	Cód. Forn.	NIF	Nome	Fornecedor/Entidade	Tipo de compromisso
9393	477	30/11/2016	020203	142,91	1374	502314281	Evoretaf, S.A.		Normal
9394	621	07/12/2016	02010203	6 888,56	4	500697370	Petroleos de Portugal - Petrolgal, S.A.		Normal
9324	511	28/12/2016	070108	940,95	2801	513481222	SecondTime, S.A.		Normal
9325	508	28/12/2016	070108	1 163,81	1813	509020690	CIMAA - Comunidade Intermunicipal do Alto Alentejo		Normal
9329	509	30/12/2016	020209	2 323,77	2906	504073206	OmTelecom - Infocomunicações, S.A.		Normal
9330	145e47	17/01/2017	040802	32 472,48					Normal
9648	510	07/02/2017	02010299	1 475,14	2989	500158095	JOSÉ MARQUES AGOSTINHO, FILHOS & CA LDA		Normal
9656	ADSE/REEMB	07/02/2017	010302	4 747,02	2988	514247517	ADSE, I.P. - Instituto de Proteção e Assistência na Doença, I.P.		Normal
9659	29	07/02/2017	020210	530,00	34	502522380	Rodoviária do Alentejo, S.A.		Normal
9719	52	10/02/2017	020101	48,90	38	503644064	Labronco & Fátios - Materiais de Construção, Lda		Normal
9749	65	14/02/2017	020225	132,53	2999	504194739	AP PORTUGAL, Lda		Normal
9775	2173	21/02/2017	02022099	639,60	2639	502054083	Bureau Veritas Rhave, Unipessoal, Lda		Normal
9804	97	03/03/2017	020121	215,84	930	506437450	Kianda do Parque - Papelaria e Tabacaria, Unipessoal, Lda.		Normal
9815	89	03/03/2017	02022099	197,29	1450	504394029	EDP Distribuição - Energia, S.A.		Normal
9839	92013	06/03/2017	020225	1 250,00	1297	600082164	Agrupamento de Escolas de Gavião		Normal
9851	111	13/03/2017	020111	6 521,19	2490	510183751	GASIN II - Gases Industriais, Unipessoal, Lda.		Normal
9852	102	13/03/2017	020101	6 898,30	8	503504556	GAVIBLOCO - Materiais de Construção, Lda		Normal
9853	86	13/03/2017	020201	761,36	2230	503504564	EDP Comercial - Comercialização de Energia, S.A.		Normal
9877	115	16/03/2017	02010203	1 725,61	54	504851870	Gavião & Abreu, Lda		Normal
9878	115	16/03/2017	02010203	1 447,86	54	504851870	Gavião & Abreu, Lda		Normal
9879	115	16/03/2017	02010203	3 901,52	54	504851870	Gavião & Abreu, Lda		Normal
9880	115	16/03/2017	02010203	296,78	54	504851870	Gavião & Abreu, Lda		Normal
9881	115	16/03/2017	02010203	8 645,24	54	504851870	Gavião & Abreu, Lda		Normal
9904	85	17/03/2017	020201	10 107,85	2230	503504564	EDP Comercial - Comercialização de Energia, S.A.		Normal
9972	136	10/04/2017	07030301	62 116,41	1812	506052214	Transportes Jorge Carias & Moleux, Lda		Normal
9976	138	10/04/2017	07030301	2 208,24	1770	154126780	Rui Manuel Delgado Pereira		Normal
10095	137	26/04/2017	07010413	7 749,00	3015	513808876	BeAbstract, Lda		Normal
10121	180	11/05/2017	020225	300,00	3054	500907722	Rancho Folcórico da Casa do Povo do Pego		Normal
10155	154	18/05/2017	020209	2 178,68	1240	502544180	Vodafone Portugal, Comunicações Pessoais, S.A.		Normal
10156	142	18/05/2017	020214	1 168,50	3020	509753094	STRATEGY XXI		Normal
10182	452014	26/05/2017	020204	600,00	225	501992421	Clube Gavioneense		Normal
10184	194	29/05/2017	02020001	96,78	3058	500512884	EGEO - Tecnologia e Ambiente, S.A.		Normal
10223	215A	06/06/2017	07010413	1 630,09	3063	510827470	ABOHADEIRAS - Unipessoal, Lda		Normal
10263	210	14/06/2017	07030301	3 632,35	2405	510718850	Rui Marques - Unipessoal, Lda.		Normal

MUNICÍPIO DE GAVIÃO

Compromissos para o período de janeiro de 2018

Nº Sequencial de Compromisso	Referência do Documento	Data inicial do compromisso	Class. Económica	Valor do compromisso para o período	Fornecedor/Entidade			Tipo de compromisso
					Cód. Forn.	NIF	Nome	
10264	210A	14/06/2017	07030301	8 165,40	2405	510718850	Rui Marques - Unipessoal, Lda.	Normal
10267	225	14/06/2017	020217	799,50	1333	507969529	Retrato Falado - Imprensa, Comunicação e Eventos, Lda	Normal
10268	222	14/06/2017	020214	4 920,00	992	505839067	Agência Regional de Energia e Ambiente do Norte Alentejano e Tejo	Normal
10269	226	14/06/2017	020225	135,79	2871	506872505	Mama Sume - Serviços de Vigilância e Segurança, Lda	Normal
10270	226A	14/06/2017	020225	678,96	2871	506872505	Mama Sume - Serviços de Vigilância e Segurança, Lda	Normal
10271	226B	14/06/2017	020225	534,68	2871	506872505	Mama Sume - Serviços de Vigilância e Segurança, Lda	Normal
10310	195	22/06/2017	07010307	7 681,35	1744	503703249	Mguel Viseu Coelho Arquitectos Associados, Ld'	Normal
10311	227	22/06/2017	020208	28 877,49	50	502930462	ESPAÇO MECÂNICO - Comércio e Manutenção de Equip. de Terraplanagem, S.A.	Normal
10320	251	23/06/2017	020203	355,65	1374	502314281	EvoraCar, S.A.	Normal
10350	209B	28/06/2017	070115	2 767,50	3068	508718805	Buehorizon - Projectos de Engenharia, Unipessoal Lda	Normal
10358	267	06/07/2017	020214	26 327,04	1128	507291956	SMART VISION - Assessores e audições estratégicas, Lda	Normal
10367	274	06/07/2017	020212	285,00	56	500918880	Companhia de Seguros Fidelidade Mundial, S.A.	Normal
10465	302	11/07/2017	02022099	49,32	1450	504394029	EDP Distribuição - Energia, S.A.	Normal
10566	314	04/08/2017	020203	344,40	784	200917633	José Pedro Pinto Estrela Borrego	Normal
10568	319	04/08/2017	02022099	257,07	67	504085840	A. Logos - Assoc. para o Desenvolvimento de Assessoria e Ensaços Técnicos	Normal
10569	319A	04/08/2017	02022099	41,20	67	504085840	A. Logos - Assoc. para o Desenvolvimento de Assessoria e Ensaços Técnicos	Normal
10570	319B	04/08/2017	02022099	89,20	67	504085840	A. Logos - Assoc. para o Desenvolvimento de Assessoria e Ensaços Técnicos	Normal
10608	332 (R1701)	23/08/2017	020201	3 734,65	2230	503504564	EDP Comercial - Comercialização de Energia, S.A.	Normal
10609	332 (R1702)	23/08/2017	020201	4 650,53	2230	503504564	EDP Comercial - Comercialização de Energia, S.A.	Normal
10610	332 (R1703)	23/08/2017	020201	12 183,24	2230	503504564	EDP Comercial - Comercialização de Energia, S.A.	Normal
10611	332 (R1704)	23/08/2017	020201	4 439,72	2230	503504564	EDP Comercial - Comercialização de Energia, S.A.	Normal
10612	332 (R1705)	23/08/2017	020201	821,10	2230	503504564	EDP Comercial - Comercialização de Energia, S.A.	Normal
10613	332 (R1706)	23/08/2017	020201	6 067,02	2230	503504564	EDP Comercial - Comercialização de Energia, S.A.	Normal
10614	332 (R1707)	23/08/2017	020201	7 377,17	2230	503504564	EDP Comercial - Comercialização de Energia, S.A.	Normal
10615	332 (R1708)	23/08/2017	020201	593,68	2230	503504564	EDP Comercial - Comercialização de Energia, S.A.	Normal
10616	332 (R1709)	23/08/2017	020201	5 457,26	2230	503504564	EDP Comercial - Comercialização de Energia, S.A.	Normal
10617	332 (R1710)	23/08/2017	020201	4 748,46	2230	503504564	EDP Comercial - Comercialização de Energia, S.A.	Normal
10618	332 (R1711)	23/08/2017	020201	1 603,24	2230	503504564	EDP Comercial - Comercialização de Energia, S.A.	Normal
10640	322	05/09/2017	020209	8 886,75	3118	510516380	BLU, S.A.	Normal
10687	336	15/09/2017	07010406	2 302,56	3126	505432315	Sicaqueci - Instalações de Sistemas de Canalização e Aquecimento, Lda	Normal
10706	271	26/09/2017	010107	1 230,00				Normal
10714	377	26/09/2017	020210	1 081,94	165	500952884	Santa Casa da Misericórdia de Gavião	Normal
10721	382	26/09/2017	07011002	3 450,15	2563	504850261	Exuphás - Reciclagem, Recuperação e Fabricação de Produtos Plásticos, Lda.	Normal
10727	378	26/09/2017	020225	3 619,44	165	500952884	Santa Casa da Misericórdia de Gavião	Normal

MUNICÍPIO DE GAVIÃO

Compromissos para o período de janeiro de 2018

Nº Sequencial de Compromisso	Referência do Documento	Data inicial do compromisso	Class. Económica	Valor do compromisso para o período	Cód. Forn.	NIF	Nome	Fornecedor/Entidade	Tipo de compromisso
10728	338	26/09/2017	02022099	214,02	67	504085840	A. Logos - Assoc. para o Desenvolvimento de Assessoria e Ensaos Técnicos	A. Logos - Assoc. para o Desenvolvimento de Assessoria e Ensaos Técnicos	Normal
10729	338A	26/09/2017	02022099	29,52	67	504085840	A. Logos - Assoc. para o Desenvolvimento de Assessoria e Ensaos Técnicos	A. Logos - Assoc. para o Desenvolvimento de Assessoria e Ensaos Técnicos	Normal
10749	379	26/09/2017	020225	3 265,71	160	503767816	Centro Social da Margem	Centro Social da Margem	Normal
10751	380	26/09/2017	020225	3 997,33	165	509952884	Santa Casa da Misericórdia de Gavião	Santa Casa da Misericórdia de Gavião	Normal
10753	333B	26/09/2017	07030301	56 331,66	1699	507666895	Nivelvías, S. A.	Nivelvías, S. A.	Normal
10755	333D	26/09/2017	07030301	2 932,22	1699	507666895	Nivelvías, S. A.	Nivelvías, S. A.	Normal
10756	333F	26/09/2017	07030301	7 328,02	1699	507666895	Nivelvías, S. A.	Nivelvías, S. A.	Normal
10757	333G	26/09/2017	07030301	651,60	1699	507666895	Nivelvías, S. A.	Nivelvías, S. A.	Normal
10811	390	29/09/2017	020121	242,58	2813	503728640	J.G. Artes Gráficas, Publicidade e Marketing, Lda.	J.G. Artes Gráficas, Publicidade e Marketing, Lda.	Normal
10842	394	29/09/2017	02022099	1 361,80	3138	509778810	PLURIRESDUOS, LDA	PLURIRESDUOS, LDA	Normal
10848	387	18/10/2017	020210	5 923,61	2407	203196180	Ricardo Jorge de Matos Marques	Ricardo Jorge de Matos Marques	Normal
10854	405	19/10/2017	020112	399,06	171	503412953	Scancar-Comércio e Reparação de Veículos, Lda.	Scancar-Comércio e Reparação de Veículos, Lda.	Normal
10857	337 (R1551)	19/10/2017	07010409	4 081,52	9	504922599	Segura & Gonçalves - Equipamentos de Águas e Indústria, Lda	Segura & Gonçalves - Equipamentos de Águas e Indústria, Lda	Normal
10858	337 (R1552)	19/10/2017	07011001	9 960,54	9	504922599	Segura & Gonçalves - Equipamentos de Águas e Indústria, Lda	Segura & Gonçalves - Equipamentos de Águas e Indústria, Lda	Normal
10869	337 (R1560)	19/10/2017	020121	366,42	9	504922599	Segura & Gonçalves - Equipamentos de Águas e Indústria, Lda	Segura & Gonçalves - Equipamentos de Águas e Indústria, Lda	Normal
10907	309	20/10/2017	040701	13 000,00	1005	503493058	Associação de Pais e Encarregados de Educação do Concelho de Gavião	Associação de Pais e Encarregados de Educação do Concelho de Gavião	Normal
10927	402 (R1494)	24/10/2017	07010201	4 638,33	3128	514188340	MAN 1954 Architects, Unipessoal, Lda.	MAN 1954 Architects, Unipessoal, Lda.	Normal
10928	402 (R1495)	24/10/2017	020214	1 414,50	3128	514188340	MAN 1954 Architects, Unipessoal, Lda.	MAN 1954 Architects, Unipessoal, Lda.	Normal
10929	402 (R1537)	24/10/2017	07010201	4 638,33	3128	514188340	MAN 1954 Architects, Unipessoal, Lda.	MAN 1954 Architects, Unipessoal, Lda.	Normal
10930	402 (R1538)	24/10/2017	07010201	4 638,33	3128	514188340	MAN 1954 Architects, Unipessoal, Lda.	MAN 1954 Architects, Unipessoal, Lda.	Normal
10931	402 (R1539)	24/10/2017	07010201	4 638,33	3128	514188340	MAN 1954 Architects, Unipessoal, Lda.	MAN 1954 Architects, Unipessoal, Lda.	Normal
10932	402 (R1540)	24/10/2017	07010201	4 638,33	3128	514188340	MAN 1954 Architects, Unipessoal, Lda.	MAN 1954 Architects, Unipessoal, Lda.	Normal
10933	402 (R1541)	24/10/2017	07010201	4 638,33	3128	514188340	MAN 1954 Architects, Unipessoal, Lda.	MAN 1954 Architects, Unipessoal, Lda.	Normal
10934	402 (R1542)	24/10/2017	07010201	4 638,33	3128	514188340	MAN 1954 Architects, Unipessoal, Lda.	MAN 1954 Architects, Unipessoal, Lda.	Normal
10940	417	26/10/2017	020203	77,95	2260	502842725	Projectiva - Representações e Serviços, Lda.	Projectiva - Representações e Serviços, Lda.	Normal
10943	420	26/10/2017	020203	197,05	171	503412953	Scancar-Comércio e Reparação de Veículos, Lda.	Scancar-Comércio e Reparação de Veículos, Lda.	Normal
10944	420	26/10/2017	020203	1 117,46	171	503412953	Scancar-Comércio e Reparação de Veículos, Lda.	Scancar-Comércio e Reparação de Veículos, Lda.	Normal
10952	429	27/10/2017	020225	250,00	3148	234275510	Ana Margarida Dias Pereira	Ana Margarida Dias Pereira	Normal
10972	437	30/10/2017	07010407	60,88	41	502804858	SANEABI - Saneamentos e Águas da Beira Interior, S.A.	SANEABI - Saneamentos e Águas da Beira Interior, S.A.	Normal
10983	455	08/11/2017	020101	1 826,55	2604	513093826	Livi Deraben, Unipessoal, Lda.	Livi Deraben, Unipessoal, Lda.	Normal
11006	449	08/11/2017	0202099	701,84	74	503628646	J. C. Barbotomeu - Instalações Eléctricas, Lda	J. C. Barbotomeu - Instalações Eléctricas, Lda	Normal
11007	449A	08/11/2017	020114	299,81	74	503628646	J. C. Barbotomeu - Instalações Eléctricas, Lda	J. C. Barbotomeu - Instalações Eléctricas, Lda	Normal
11017	461	08/11/2017	070113	27 367,50	3157	509016782	Repreland, Lda.	Repreland, Lda.	Normal
11031	443 (R1712)	09/11/2017	02010202	2 214,00	4	500697370	Petroleos de Portugal - Petrolgal,S.A.	Petroleos de Portugal - Petrolgal,S.A.	Normal

MUNICÍPIO DE GAVIÃO

Compromissos para o período de janeiro de 2018

Nº Sequencial de Compromisso	Referência do Documento	Data inicial do compromisso	Class. Económica	Valor do compromisso para o período	Cód. Fam.	NIF	Nome	Fornecedor/Entidade	Tipo de compromisso
11032	443 (R1713)	09/11/2017	02010202	73,80	4	500697370	Petroleos de Portugal - Petrogal, S.A.		Normal
11034	443 (R1714)	09/11/2017	02010202	2 091,00	4	500697370	Petroleos de Portugal - Petrogal, S.A.		Normal
11035	443 (R1715)	09/11/2017	02010202	13 530,00	4	500697370	Petroleos de Portugal - Petrogal, S.A.		Normal
11036	443 (R1716)	09/11/2017	02010201	5 196,75	4	500697370	Petroleos de Portugal - Petrogal, S.A.		Normal
11037	443 (R1717)	09/11/2017	02010202	9 840,00	4	500697370	Petroleos de Portugal - Petrogal, S.A.		Normal
11038	443 (R1718)	09/11/2017	02010202	12 300,00	4	500697370	Petroleos de Portugal - Petrogal, S.A.		Normal
11039	443 (R1719)	09/11/2017	02010202	2 706,00	4	500697370	Petroleos de Portugal - Petrogal, S.A.		Normal
11040	443 (R1720)	09/11/2017	02010201	1 039,35	4	500697370	Petroleos de Portugal - Petrogal, S.A.		Normal
11051	466	16/11/2017	020121	17,96	784	200917633	José Pedro Pinto Estrela Borrego		Normal
11052	466A	16/11/2017	020121	65,02	784	200917633	José Pedro Pinto Estrela Borrego		Normal
11054	AEC52017	16/11/2017	01010604	91,66					Normal
11055	473	16/11/2017	020203	77,95	2280	502842725	Projectcha - Representações e Serviços, Lda.		Normal
11059	474	16/11/2017	020203	86,10	784	200917633	José Pedro Pinto Estrela Borrego		Normal
11060	474A	16/11/2017	020203	282,36	784	200917633	José Pedro Pinto Estrela Borrego		Normal
11061	474	16/11/2017	020203	56,92	784	200917633	José Pedro Pinto Estrela Borrego		Normal
11062	475	16/11/2017	020112	470,00	784	200917633	José Pedro Pinto Estrela Borrego		Normal
11069	476	21/11/2017	010107	1 600,00	2767	217156070	Isaura Maria Pires		Normal
11075	483	22/11/2017	070107	1 499,37	3159	504746111	CABOINSTAL - Instalação de Cablagem Eléctrica Lda		Normal
11077	482	22/11/2017	07011001	4 897,86	2010	505125439	SP4S - Unipessoal, Lda		Normal
11086	487	22/11/2017	020112	166,00	784	200917633	José Pedro Pinto Estrela Borrego		Normal
11087	488	22/11/2017	020203	282,90	784	200917633	José Pedro Pinto Estrela Borrego		Normal
11094	491	24/11/2017	07010305	2 172,01	476	502200944	Rosivídrno-Comércio de Vidros e Espelhos, Lda.		Normal
11095	12188	24/11/2017	070115	1 006,19	992	505839067	Agência Regional de Energia e Ambiente do Norte Alentejano e Tejo		Normal
11096	11836	24/11/2017	020225	5 356,83	1813	509020690	CIMAA - Comunidade Inter municipal do Alto Alentejo		Normal
11099	498	28/11/2017	020203	1 433,77	1374	502314281	Evoracar, S.A.		Normal
11101	496	28/11/2017	020114	398,22	1991	508352096	José António Goulão - Material Eléctrico, Lda		Normal
11109	464(R1750)	27/11/2017	020112	12 165,44	36	503945650	João Serras - Comércio de Pneus e Combustíveis, Lda.		Normal
11110	464 (R1751)	30/11/2017	020112	7 199,39	36	503945650	João Serras - Comércio de Pneus e Combustíveis, Lda.		Normal
11111	464 (R1752)	30/11/2017	020112	2 135,28	36	503945650	João Serras - Comércio de Pneus e Combustíveis, Lda.		Normal
11112	464 (R1753)	30/11/2017	020112	3 694,58	36	503945650	João Serras - Comércio de Pneus e Combustíveis, Lda.		Normal
11113	464 (R1754)	30/11/2017	020112	5 519,28	36	503945650	João Serras - Comércio de Pneus e Combustíveis, Lda.		Normal
11114	464 (R1755)	30/11/2017	020112	2 452,13	36	503945650	João Serras - Comércio de Pneus e Combustíveis, Lda.		Normal
11115	464 (R1756)	30/11/2017	020112	32 203,20	36	503945650	João Serras - Comércio de Pneus e Combustíveis, Lda.		Normal
11117	509	07/12/2017	020203	156,83	144	501938362	J. P. Serras, Lda.		Normal

MUNICÍPIO DE GAVIÃO

Compromissos para o período de janeiro de 2018

Nº Sequencial de Compromisso	Referência do Documento	Data inicial do compromisso	Class. Económica	Valor do compromisso para o período	Cód. Fom.	NIF	Nome	Fornecedor/Entidade	Tipo de compromisso
11118	510	07/12/2017	020121	76,88	144	501938362	J. P. Serras, Lda.		Normal
11119	510A	07/12/2017	020121	76,88	144	501938362	J. P. Serras, Lda.		Normal
11124	470	07/12/2017	07010401	7 104,48	2306	500731233	Jurernal Afur de Sousa, Lda		Normal
11131	500	07/12/2017	020203	279,19	3165	116715529	José Maria Dinis Carita - AUTO BRANQUINHO		Normal
11140	511	11/12/2017	020215	150,00	98	501229450	Associação dos Trabalhadores da Administração Local		Normal
11141	503	11/12/2017	07030301	337,36	8	503504556	GAVIBLOCO - Materiais de Construção, Lda		Normal
11142	503A	11/12/2017	07010301	72,39	8	503504556	GAVIBLOCO - Materiais de Construção, Lda		Normal
11143	503B	11/12/2017	07010307	22,50	8	503504556	GAVIBLOCO - Materiais de Construção, Lda		Normal
11144	503C	11/12/2017	020121	119,56	8	503504556	GAVIBLOCO - Materiais de Construção, Lda		Normal
11145	503D	11/12/2017	07010301	666,45	8	503504556	GAVIBLOCO - Materiais de Construção, Lda		Normal
11146	503E	11/12/2017	020121	121,19	8	503504556	GAVIBLOCO - Materiais de Construção, Lda		Normal
11147	503F	11/12/2017	020121	26,88	8	503504556	GAVIBLOCO - Materiais de Construção, Lda		Normal
11148	503G	11/12/2017	07010301	1 031,90	8	503504556	GAVIBLOCO - Materiais de Construção, Lda		Normal
11149	504	11/12/2017	020121	73,80	8	503504556	GAVIBLOCO - Materiais de Construção, Lda		Normal
11150	504A	11/12/2017	07030313	14 114,25	8	503504556	GAVIBLOCO - Materiais de Construção, Lda		Normal
11159	512	12/12/2017	07010413	30 350,25	2122	503977764	CONSTRUTORAÇÃO - Construções e Terraplanagens, Unipessoal, Lda.		Normal
11206	505	15/12/2017	020210	7 632,00	33	502513900	Rodoviária do Tejo, S.A.		Normal
11211	506	18/12/2017	020225	7 995,00	3167	179669370	Maria Luíndia Vicente Dias Aniceto		Normal
11212	519	18/12/2017	020225	414,00	1058	507399234	Cervejaria Zonalta, Lda		Normal
11213	520	18/12/2017	020217	461,25	1333	507969529	Retrato Falado - Imprensa, Comunicação e Eventos, Lda		Normal
11214	521	18/12/2017	020203	412,94	65	501651098	Auto Moderna do Sbr, Lda		Normal
11215	517	18/12/2017	020225	627,30	2122	503977764	CONSTRUTORAÇÃO - Construções e Terraplanagens, Unipessoal, Lda.		Normal
11216	518	18/12/2017	07010413	6 143,85	1725	505708442	João Ribeiro Dias & Filhos, Lda.		Normal
11217	524	19/12/2017	070306	678,40	1734	121563375	Jerónimo António dos Santos Dias		Normal
11218	523	19/12/2017	020114	102,90	2254	510151817	VDSILVA - Peças e Hidráulica do Sbr, Unip. Lda		Normal
11219	522	19/12/2017	020112	56,37	171	503412953	Scanair-Comércio e Reparação de Veículos, Lda.		Normal
11237	527	21/12/2017	020203	930,56	2260	502842725	Projectiva - Representações e Serviços, Lda.		Normal
11238	528	21/12/2017	020203	227,55	602	501233792	ARTOM - Auto Rectificadora Tomarense, Lda.		Normal
11241	446 (R1509)	27/12/2017	020201	1 971,03	3170	980245974	ENDESA ENERGIA, S. A. - SUCURSAL PORTUGAL		Normal
11242	446 (R1514)	27/12/2017	020201	3 078,03	3170	980245974	ENDESA ENERGIA, S. A. - SUCURSAL PORTUGAL		Normal
11243	446	27/12/2017	020201	310,53	3170	980245974	ENDESA ENERGIA, S. A. - SUCURSAL PORTUGAL		Normal
11244	446 (R1516)	27/12/2017	020201	2 217,03	3170	980245974	ENDESA ENERGIA, S. A. - SUCURSAL PORTUGAL		Normal
11245	446 (R1517)	27/12/2017	020201	1 540,53	3170	980245974	ENDESA ENERGIA, S. A. - SUCURSAL PORTUGAL		Normal
11246	446 (R1518)	27/12/2017	020201	556,53	3170	980245974	ENDESA ENERGIA, S. A. - SUCURSAL PORTUGAL		Normal

MUNICÍPIO DE GAVIÃO

Compromissos para o período de janeiro de 2018

Nº Sequencial de Compromisso	Referência do Documento	Data Inicial do compromisso	Class. Econômica	Valor do compromisso para o período	Cód. Forn.	NIF	Nome	Fornecedor/Entidade	Tipo de compromisso
11247	525	27/12/2017	020112	2.381,92	3165	116715529	José Maria Dinis Carita - AUTO BRANQUINHO		Normal
11248	542	27/12/2017	020225	492,01	2943	217156061	Bruno Sérgio Simões Raposeira		Normal
11249	541	27/12/2017	010107	600,01	2993	187342148	Paulo Jorge Pereira Mateus		Normal
11250	540	27/12/2017	010107	600,01	2996	177675977	Adriano Marques Paulo Raimundo		Normal
11251	539	27/12/2017	010107	600,01	2995	133252310	Adriano Marques Paulo		Normal
11252	538	27/12/2017	010107	600,01	2183	126431710	Maria Rosalina Marques Samedo Gonçalves		Normal
11253	537	27/12/2017	010107	600,01	2074	210400803	Laura da Conceição Robo Alves Luis Correia		Normal
11254	536	27/12/2017	010107	600,01	2106	163965730	Maria da Conceição Bugia Pinheiro Lopes		Normal
11255	535	27/12/2017	010107	600,01	1572	225984954	Rute Isabel Tomás Infante		Normal
11256	534	27/12/2017	010107	600,01	2941	220408068	Cláudia Maria Tavares Pires		Normal
11257	533	28/12/2017	010107	600,01	2157	138378622	Manuel António Raimundo Dias Matias		Normal
11258	532	28/12/2017	010107	600,01	1795	190410167	Paulo Jorge Aires Prioste		Normal
11259	531	28/12/2017	010107	600,01	2719	243698267	Abonso Miguel Vieira Marques		Normal
11260	530	28/12/2017	020225	400,01	1759	232986362	Catarina Isabel Santos Tomás		Normal
11261	543	28/12/2017	020121	1.968,00	3173	513355855	PREVENTECH - Sistemas de Informação Lda		Normal
11262	545	28/12/2017	020112	1.301,59	3165	116715529	José Maria Dinis Carita - AUTO BRANQUINHO		Normal
11263	544	28/12/2017	020203	950,91	144	501938362	J. P. Seixas, Lda.		Normal
11266	547	28/12/2017	07010405	505,15	1048	501100385	A. MILNE CARMO, S.A.		Normal
11267	547A	28/12/2017	07010401	1.531,73	1048	501100385	A. MILNE CARMO, S.A.		Normal
11277	FM002473_001	11/01/2018	02010202	75,00					Normal
11278	FM002473_002	11/01/2018	020104	75,00					Normal
11279	FM002473_003	11/01/2018	020108	100,00					Normal
11280	FM002473_004	11/01/2018	020111	150,00					Normal
11281	FM002473_005	11/01/2018	020121	400,00					Normal
11282	FM002473_006	11/01/2018	020203	50,00					Normal
11283	FM002473_007	11/01/2018	020209	100,00					Normal
11284	FM002473_008	11/01/2018	020210	100,00					Normal
11285	FM002473_009	11/01/2018	020225	350,00					Normal
11286	FM000210_001	11/01/2018	020108	100,00					Normal
11287	FM000210_002	11/01/2018	020118	100,00					Normal
11288	FM000210_003	11/01/2018	020120	200,00					Normal
11289	FM000210_004	11/01/2018	020121	200,00					Normal
11290	FM000210_005	11/01/2018	020203	100,00					Normal
11291	FM000210_006	11/01/2018	020216	200,00					Normal

MUNICÍPIO DE GAVIÃO

Compromissos para o período de janeiro de 2018

Nº Sequencial de Compromisso	Referência do Documento	Data Inicial do Compromisso	Class. Econômica	Valor do compromisso para o período	Fornecedor/Entidade			Tipo de compromisso
					Cód. Forn.	NIF	Nome	
11292	FA000210_007	11/01/2018	02022099	100,00				Normal
11293	FA000210_008	11/01/2018	020225	200,00				Normal
11294	FA000689_001	11/01/2018	02010202	100,00				Normal
11295	FA000689_002	11/01/2018	020118	50,00				Normal
11296	FA000689_003	11/01/2018	020121	50,00				Normal
11297	FA000689_004	11/01/2018	020203	100,00				Normal
11298	FA000689_005	11/01/2018	020209	100,00				Normal
11299	FA000689_006	11/01/2018	020210	100,00				Normal
11300	FA000689_007	11/01/2018	020225	100,00				Normal
11301	FA001657_001	11/01/2018	020121	100,00				Normal
11302	FA001657_002	11/01/2018	020210	100,00				Normal
11303	FA001657_003	11/01/2018	020225	100,00				Normal
11304	FA001007_001	11/01/2018	020112	100,00				Normal
11305	FA001007_002	11/01/2018	020114	100,00				Normal
11306	FA001007_003	11/01/2018	020121	300,00				Normal
11307	FA001007_004	11/01/2018	020203	100,00				Normal
11308	FA001007_005	11/01/2018	020210	200,00				Normal
11309	FA001007_006	11/01/2018	0202099	100,00				Normal
11310	FA001007_007	11/01/2018	020225	400,00				Normal
11311	FA001565_001	11/01/2018	02010202	100,00				Normal
11312	FA001565_002	11/01/2018	020108	200,00				Normal
11313	FA001565_003	11/01/2018	020118	100,00				Normal
11314	FA001565_004	11/01/2018	020121	1 000,00				Normal
11315	FA001565_005	11/01/2018	020210	200,00				Normal
11316	FA001565_006	11/01/2018	020225	1 000,00				Normal
11317	FA000281_001	11/01/2018	02010202	100,00				Normal
11318	FA000281_002	11/01/2018	020108	200,00				Normal
11319	FA000281_003	11/01/2018	020118	100,00				Normal
11320	FA000281_004	11/01/2018	020120	100,00				Normal
11321	FA000281_005	11/01/2018	020121	200,00				Normal
11322	FA000281_006	11/01/2018	020209	200,00				Normal
11323	FA000281_007	11/01/2018	020210	200,00				Normal

MUNICÍPIO DE GAVIÃO

Compromissos para o período de janeiro de 2018

Nº Sequencial de Compromisso	Referência do Documento	Data inicial do compromisso	Class. Económica	Valor do compromisso para o período	Cód. Forn.	NIF	Nome	Fornecedor/Entidade	Tipo de compromisso
11324	FM000281_008	11/01/2018	020225	600,00					Normal

Valor total

1.370.274,37

Nº de compromissos

339

CÂMARA MUNICIPAL DE GAVIÃO

Presente em reunião de 7...12...2018

Deliberação: Nº 52
APROVADO POR UNA VIMIDADE
DEME DA SA A ASSEMBLEIA
MUNICIPAL

O Presidente,



Mapa das participações da Entidade 2017

A-Participações em entidades Societárias

Entidade Participada		Tipo de Entidade	CAE	Capital	Participação		
Denominação	N.I.P.C				Valor Nominal Subscrito	%	Valor Nominal realizado
Valnor - Valorização e tratamento de resíduos sólidos, SA	505255090	Societária	38212	10.000.000,00	92.776,00	0,93	92.776,00
Águas de Lisboa e Vale do Tejo, S.A.	513606130	Societária	41000	167.807.560,00	150.795,00	0,09	150.795,00
Tagusgás - Empresa de Gás do Vale do Tejo, SA	503956538	Societária	40202	12.500.000,00	1.915,00	0,02	1.915,00

B-Participações em entidades não Societárias

Entidade Participada		Tipo de Entidade	CAE	Capital Estatutário	Participação	Quota
Denominação	N.I.P.C					
Comunidade Intermunicipal do Alto Alentejo	509020690	Não Societária	75113	296.620,51	5,18%	14.844,04 €
Associação Nacional de Municípios Portugueses	501627413	Não Societária	91333		0,28%	4.258,16 €
Areanatejo	505839067	Não Societária	94995	209.576,60	5,88%	3.926,40 €

MUNICIPIO DE GAVIÃO



7.5.1 DESCONTOS E RETENÇÕES

MUNICIPIO DE GAVIÃO



7.5.2 ENTREGAS DE DESCONTOS E RETENÇÕES