



À Assembleia Municipal de Gavião  
Largo do Município  
6040-102 Gavião

Exmos. Senhores,

### **PARECER DO REVISOR OFICIAL DE CONTAS**

#### **Introdução**

1. Para os efeitos do disposto na Lei n.º 73/2013, de 3 de setembro, apresenta-se parecer sobre os documentos de prestação de contas do exercício de 2016 do Município de Gavião
2. Ao longo do exercício, foram desempenhadas as funções previstas nas disposições legais aplicáveis, tendo o Auditor Externo procedido às verificações que considerou convenientes. Para o efeito, recebeu dos órgãos sociais todos os esclarecimentos e informações solicitados.
3. Em consequência do exame efetuado, emitiu-se nesta data a respetiva Certificação Legal das Contas, cujo conteúdo se dá aqui como integralmente reproduzido.

#### **Execução orçamental, equilíbrio financeiro, cálculo dos limites da dívida total**

4. O grau de execução orçamental do Município de Gavião situa-se nos 84,06% para a despesa e de 89,72% para a receita.
5. Verificamos que a despesa realizada em 2016 no montante de 6.455.976,80€ foi inferior à receita cobrada líquida de 6.890.759,68€.
6. De acordo com o disposto no art. 40 da Lei 73/2013, de 3 de setembro, o Município de Gavião cumpre a regra do equilíbrio financeiro corrente.
7. Verificamos que o município cumpre com as regras de endividamento conforme estabelecidas no artigo 52.º da Lei n.º 73/2013.

*Handwritten signature or initials.*



**Lei 8/2012, de 21 de Fevereiro – Lei dos Compromissos e Pagamento em Atraso**

8. A 31 de dezembro de 2016, o Município declara não ter pagamentos em atraso e não ter Fundos Disponíveis negativos.  
Não se encontra divulgado no Portal Autárquico a evolução do prazo médio de pagamentos.
9. O saldo de gerência de 2015, foi incorporado por deliberação em reunião ordinária no dia 30 de abril de 2016, e integrado no orçamento no valor de 567.416,57€.

**Parecer**

10. Face ao anteriormente exposto, com base no trabalho efetuado e tendo em consideração o conteúdo da Certificação Legal das Contas, o Auditor Externo é de Parecer que a Assembleia Municipal:
  - a. Aprove os documentos de prestação de contas do exercício de 2016, tal como foram apresentados pelo Município de Gavião;
  - b. Aprove a aplicação dos resultados proposta pelo Município de Gavião.

Gavião, 19 de abril de 2017

Isabel Paiva, Miguel Galvão & Associados,  
Sociedade de Revisores Oficiais de Contas, Lda.

ISABEL PAIVA, MIGUEL GALVÃO & ASSOCIADOS  
Sociedade de Revisores Oficiais de Contas

Representada por:  
Nuno Miguel da Costa Tavares, ROC n.º 1582



**CERTIFICAÇÃO LEGAL DAS CONTAS**

Isabel Paiva  
Miguel Galvão  
Anabela Peres  
José Luís Nunes  
Nuno Távares

**RELATO SOBRE A AUDITORIA DAS DEMONSTRAÇÕES FINANCEIRAS**

**Opinião com reservas**

Auditámos as demonstrações financeiras anexas de Município de Gavião, que compreendem o balanço em 31 de dezembro de 2016 (que evidencia um total de 31.842.992,04 euros e um total de fundos próprios de 24.961.885,95 euros, incluindo um resultado líquido negativo de 403.807,72 euros), a demonstração dos resultados, os mapas de execução orçamental, que evidenciam um total de 6.455.976,80 euros de despesa paga e um total de 6.980.759,68 euros de receita cobrada líquida, relativo ao ano findo naquela data, e as notas ao balanço e à demonstração dos resultados que incluem um resumo das políticas contabilísticas significativas.

Em nossa opinião, excepto quanto aos possíveis efeitos das matérias referidas na secção "Bases para a opinião com reservas" as demonstrações financeiras anexas apresentam de forma verdadeira e apropriada, em todos os aspetos materiais, a posição financeira de Município de Gavião em 31 de dezembro de 2016 e o seu desempenho financeiro, fluxos de caixa e a execução orçamental relativos ao período findo naquela data de acordo com o Plano Oficial de Contabilidade das Autarquias Locais.

**Bases para a opinião com reservas**

Verificou-se que na implementação do POCAL, em 2002, foi feito o arrolamento e avaliação dos bens do Município. Contudo poderão existir bens imobilizados, não refletidos nas contas ou, em contrapartida estarem registados bens que já não estão, por inutilização, sinistro ou obsolescência, em utilização. Decorrente desta situação não é possível confirmar parte do Fundo Patrimonial.

Continua a ser efetuado por parte do município o trabalho de identificação e reclassificação dos imobilizados em curso. Ainda assim, permanecem nesta rubrica, no montante aproximado de 2.838 mil euros (em 2015: 4.352 mil euros), obras que já se encontram em funcionamento e que deveriam ser reclassificadas. Não estão refletidos nas demonstrações financeiros os efeitos decorrentes das amortizações desses bens, nem o eventual reconhecimento de subsídios recebidos, com as consequências ao nível do valor do Fundo Patrimonial



## Isabel Paiva, Miguel Galvão & Associados

Sociedade de Revisores Oficiais de Contas, Lda.

Permanecem no balanço cerca de 735 mil euros (em 2015: 1.098 mil euros) de produtos e trabalhos em curso, referentes a loteamentos industriais e urbanos, cuja titularidade por parte do município, não nos foi possível comprovar. Saliente-se no entanto o esforço do Município na identificação e regularização daqueles valores, tendo em 2016 transferido diretamente para imobilizado, sem afetar variação da produção, 368 mil euros referentes aos loteamentos industriais de Gavião e Comenda.

Decorrente das exigências contabilísticas, o município reconheceu este ano pela primeira vez, os encargos com férias e subsídio de férias do ano corrente, a serem pagas no ano seguinte. Em consequência os resultados sofreram um agravamento de aproximadamente 254 mil euros.

A nossa auditoria foi efetuada de acordo com as Normas Internacionais de Auditoria (ISA) e demais normas e orientações técnicas e éticas da Ordem dos Revisores Oficiais de Contas. As nossas responsabilidades nos termos dessas normas estão descritas na secção "Responsabilidades do auditor pela auditoria das demonstrações financeiras" abaixo. Somos independentes da Entidade nos termos da lei e cumprimos os demais requisitos éticos nos termos do código de ética da Ordem dos Revisores Oficiais de Contas.

Estamos convictos que a prova de auditoria que obtivemos é suficiente e apropriada para proporcionar uma base para a nossa opinião com reservas.

### Ênfase

Conforme Nota 8.2.17 ao balanço e à demonstração dos resultados, decorrente da Lei n.º 53/2014, mantêm-se reconhecido no ativo, em Obrigações e Títulos de Participação 312.621,52 euros referentes à contribuição do Município de Gavião para o Fundo de Apoio Municipal (FAM), dos quais falta pagar 44.660,00 euros de curso prazo e 178.641,52 euros a médio longo prazo. No balanço a soma dos dois valores está a ser considerados no curto prazo, quando em parte se vencem a mais de um ano.

A nossa opinião não é modificada em relação a esta matéria.

### Responsabilidades do Órgão Executivo pelas demonstrações financeiras

O Órgão Executivo é responsável pela:

- preparação de demonstrações financeiras que apresentem de forma verdadeira e apropriada a posição financeira, o desempenho financeiro, os fluxos de caixa e a





execução orçamental da Entidade de acordo com o Plano Oficial de Contabilidade das Autarquias Locais.

- elaboração do relatório de gestão nos termos legais e regulamentares aplicáveis;
- criação e manutenção de um sistema de controlo interno apropriado para permitir a preparação de demonstrações financeiras isentas de distorção material devido a fraude ou erro;
- adoção de políticas e critérios contabilísticos adequados nas circunstâncias; e
- avaliação da capacidade da entidade de se manter em continuidade, divulgando, quando aplicável, as matérias que possam suscitar dúvidas significativas sobre a continuidade das atividades.

#### **Responsabilidades do auditor pela auditoria das demonstrações financeiras**

A nossa responsabilidade consiste em obter segurança razoável sobre se as demonstrações financeiras como um todo estão isentas de distorções materiais devido a fraude ou erro, e emitir um relatório onde conste a nossa opinião. Segurança razoável é um nível elevado de segurança mas não é uma garantia de que uma auditoria executada de acordo com as ISA detetará sempre uma distorção material quando exista. As distorções podem ter origem em fraude ou erro e são consideradas materiais se, isoladas ou conjuntamente, se possa razoavelmente esperar que influenciem decisões económicas dos utilizadores tomadas com base nessas demonstrações financeiras.

Como parte de uma auditoria de acordo com as ISA, fazemos julgamentos profissionais e mantemos ceticismo profissional durante a auditoria e também:

- identificamos e avaliamos os riscos de distorção material das demonstrações financeiras, devido a fraude ou a erro, concebemos e executamos procedimentos de auditoria que respondam a esses riscos, e obtemos prova de auditoria que seja suficiente e apropriada para proporcionar uma base para a nossa opinião. O risco de não detetar uma distorção material devido a fraude é maior do que o risco de não detetar uma distorção material devido a erro, dado que a fraude pode envolver conluio, falsificação, omissões intencionais, falsas declarações ou sobreposição ao controlo interno;
- obtemos uma compreensão do controlo interno relevante para a auditoria com o objetivo de conceber procedimentos de auditoria que sejam apropriados nas circunstâncias, mas não para expressar uma opinião sobre a eficácia do controlo interno da entidade;
- avaliamos a adequação das políticas contabilísticas usadas e a razoabilidade das estimativas contabilísticas e respetivas divulgações feitas pelo órgão de gestão;



- concluímos sobre a apropriação do uso, pelo órgão executivo, do pressuposto da continuidade e, com base na prova de auditoria obtida, se existe qualquer incerteza material relacionada com acontecimentos ou condições que possam suscitar dúvidas significativas sobre a capacidade da Entidade para dar continuidade às suas atividades. Se concluirmos que existe uma incerteza material, devemos chamar a atenção no nosso relatório para as divulgações relacionadas incluídas nas demonstrações financeiras ou, caso essas divulgações não sejam adequadas, modificar a nossa opinião. As nossas conclusões são baseadas na prova de auditoria obtida até à data do nosso relatório. Porém, acontecimentos ou condições futuras podem levar a que a entidade descontinue as suas atividades;
- avaliamos a apresentação, estrutura e conteúdo global das demonstrações financeiras, incluindo as divulgações, e se essas demonstrações financeiras representam as transações e acontecimentos subjacentes de forma a atingir uma apresentação apropriada;
- comunicamos com os encarregados da governação, entre outros assuntos, o âmbito e o calendário planeado da auditoria, e as conclusões significativas de auditoria incluindo qualquer deficiência de controlo interno identificado durante a auditoria.

A nossa responsabilidade inclui ainda a verificação da concordância da informação constante do relatório de gestão com as demonstrações financeiras.

## **RELATO SOBRE OUTROS REQUISITOS LEGAIS E REGULAMENTARES**

### **Sobre o relatório de gestão**

Em nossa opinião, o relatório de gestão foi preparado de acordo com as leis e regulamentos aplicáveis em vigor e a informação nele constante é coerente com as demonstrações financeiras auditadas, não tendo sido identificadas incorreções materiais.

Gavião, 19 de abril de 2017

Isabel Paiva, Miguel Galvão & Associados,  
Sociedade de Revisores Oficiais de Contas, Lda.

ISABEL PAIVA, MIGUEL GALVÃO & ASSOCIADOS  
Sociedade de Revisores Oficiais de Contas

Representada por:

Nuno Miguel da Costa Tavares, ROC n.º 1582



MUNICÍPIO DE GAVIÃO

À  
Isabel Paiva, Miguel Galvão e Associados,  
Sociedade de Revisores Oficiais de Contas, Lda  
Rua 5 de Outubro n.º 43 – 2.º  
7300-133 Portalegre

Gavião, 19 de abril de 2016

Esta carta de representação é emitida em conexão com a vossa auditoria das demonstrações financeiras de Município de Gavião relativas ao ano findo em 31 de dezembro de 2016 com a finalidade de expressar uma opinião sobre se as demonstrações financeiras estão apresentadas de forma verdadeira e apropriada, em todos os aspetos materiais, de acordo com o Plano Oficial de Contabilidade das Autarquias Locais.

Confirmamos, tanto quanto é nosso dever conhecer e nossa convicção, que:

*Demonstrações Financeiras*

- Cumprimos as nossas responsabilidades relativas à preparação das demonstrações financeiras de acordo com o Plano Oficial de Contabilidade das Autarquias Locais, Em particular, as demonstrações financeiras estão apresentadas de forma verdadeira e apropriada de acordo com essas normas.
- Os pressupostos significativos por nós usados ao fazer estimativas contabilísticas, incluindo as mensuradas pelo justo valor, são razoáveis.
- Os relacionamentos e as transações com partes relacionadas foram apropriadamente contabilizados e divulgados de acordo com os requisitos do Plano Oficial de Contabilidade das Autarquias Locais.
- Registámos e divulgámos, consoante o apropriado, todos os compromissos assumidos e todas as responsabilidades, reais ou contingentes, incluindo naquelas as respeitantes a benefícios concedidos ao pessoal e aos membros dos órgãos sociais, assim como todas as garantias prestadas a terceiros.
- Para além das constantes das Demonstrações Financeiras, não há quaisquer reclamações relativas a litígios existentes ou esperados.
- Não há acordos com instituições financeiras envolvendo compensação de saldos ou restrições de movimentação de dinheiro ou linhas de crédito ou acordos similares.
- Foram cumpridas todas as obrigações fiscais e parafiscais. As responsabilidades respeitantes a impostos e contribuições, vencidas ou não, diferidas ou contingentes (verbas de impostos e contribuições, multas e coimas e juros contados até à data do balanço) estão integral e apropriadamente escrituradas ou divulgadas.
- Todos os acontecimentos subsequentes à data das demonstrações financeiras e relativamente aos quais o Plano Oficial de Contabilidade das Autarquias Locais, exigem ajustamento ou divulgação foram ajustados ou divulgados.
- Os efeitos de distorções não corrigidas são imateriais, individualmente ou em agregado, para as demonstrações financeiras como um todo. Uma lista das distorções não corrigidas está anexa à carta de representação.
- Em nossa opinião, o pressuposto da continuidade é aplicável à elaboração das contas anuais. Tivemos em consideração em especial:
  - Não temos projetos ou intenções de abandonar ou reduzir atividades, ou quaisquer outros planos ou intenções dos quais possam resultar excessos, obsolescência ou perda de valor de ativos fixos tangíveis ou intangíveis.
  - A situação económico-financeira da entidade à data do fecho das contas e à data atual
  - As circunstâncias que pensamos que podem ocorrer num futuro previsível;
  - Alterações previstas ou esperadas nas operações nesse período.

Em consequência desta análise, temos uma expectativa razoável de que o Município de Gavião tem os recursos adequados para continuar a operar num futuro previsível.

*Informação Disponibilizada*

- Disponibilizámos-vos:
  - Acesso a toda a informação de que temos conhecimento relevante para a preparação e apresentação das demonstrações financeiras, como registos, documentação e outras matérias;
  - A informação adicional que nos pediram para efeito da auditoria; e
  - Acesso sem restrições às pessoas da entidade junto das quais consideraram necessário obter prova de auditoria.
- Todas as transações foram registadas nos registos contabilísticos e estão refletidas nas demonstrações financeiras.
- Demos-vos conhecimento dos resultados da nossa avaliação do risco de as demonstrações financeiras poderem estar materialmente distorcidas em consequência de fraude.
- Não temos conhecimento de informação relativa a fraude ou a suspeita de fraude de que tivemos conhecimento e que afete a entidade envolvendo:
  - O Órgão Executivo;
  - Empregados com cargos importantes no controlo interno; ou
  - Outros, quando a fraude possa ter um efeito material nas demonstrações financeiras.
- Não temos conhecimento de informação relativa a alegações de fraude ou de suspeita de fraude que afete as demonstrações financeiras da entidade, comunicadas por empregados, ex-empregados, analistas, reguladores ou outros.
- Não temos conhecimento de casos de incumprimento ou de suspeita de incumprimento de leis e regulamentos cujos efeitos devam ser considerados na preparação de demonstrações financeiras.
- Demos-vos conhecimento da identidade das partes relacionadas da entidade e de todos os relacionamentos e transações com partes relacionadas.

Pelo Órgão Executivo

O Presidente da Câmara Municipal,



---

José Fernando da Silva Pio

Responsável técnico pela elaboração das demonstrações financeiras

A Chefe de Divisão Financeira



---

Sandra Cristina Serrano Simões

### Sumário de Diferenças de Revisão

Componente: Município de Gavião		Data Revisão: 31-dez-16		Moeda: EUR				
Diferenças de Revisão Identificadas		Análise das diferenças de auditoria Débito/(Crédito)						
Referência no Memorando de Conclusões do trabalho de revisão No.	Conta	Ativo Débito/(Crédito)	Passivo Débito/(Crédito)	Ganhos / Perdas		Fundos Próprios		
				Débito/(Crédito) Período Corrente	Não Tributável	Débito/(Crédito) Período Anterior	Não Tributável	Débit/(Crédito)
<b>Diferenças de Revisão registadas:</b>								
B 5	Valor da participação da Valnor	25 072						(25 072)
<b>Diferenças de Revisão Não Registadas:</b>								
<b>Erros de reclassificação:</b>								
<b>Erros factuais:</b>								
A 60	Passivo não registado - Viatura Renault	27 738	(27 738)		X			
	Depreciação viatura	(6 934)		6 934	X			6 934
E 60	Falta de reconhecimento de IMI e IUC de dezembro recebidos em 2017	8 184		(8 184)	X			(8 184)
	Falta de reconhecimento de juros de Mora de IMI e IUC de dezembro	8 637		(8 637)	X			(8 637)
<b>Diferenças de julgamento</b>								
A 65	Capitalização de gastos com viatura CR-70-50 - Definido como grande reparação Portaria 671/2000	13 873		(13 873)	X			(13 873)
		(3 468)		3 468	X			3 468
<b>Totais</b>		48 029	(27 738)					(20 291)
<b>Saldos das demonstrações financeiras</b>		31 842 992	(6 584 588)					(25 258 404)
<b>Efeito das diferenças de revisão não registadas</b>		0,15%	0,42%					0,06%
<b>Efeito sobre o resultado das diferenças de revisão não registadas (antes dos impostos)</b>				(20 291)				0
<b>Memo: Itens não tributáveis (assinalados com 'X' acima)</b>				(20 291)				0
<b>Menos: Efeito fiscal do exercício corrente</b>				0				0
<b>Efeito cumulativo das diferenças de revisão não registadas</b>		21,00%		(20 291)				0

1228

## **DECLARAÇÃO DE RESPONSABILIDADE**

No âmbito do processo de prestação de contas da gerência de 2016 da Câmara Municipal de Gavião, declaramos, sob compromisso de honra, enquanto titulares de órgãos responsáveis pela elaboração, aprovação e remessa das contas individuais ao Tribunal de Contas, que adotámos, fizemos aprovar e executar de forma continuada os princípios, normas e procedimentos contabilísticos e de controlo interno a que estamos vinculados por imperativo legal ou contratual e que garantem e asseguram, segundo o nosso conhecimento, a veracidade e sinceridade das respetivas demonstrações financeiras e a integralidade, legalidade e regularidade das transações subjacentes, pelas quais assumimos a responsabilidade de que, designadamente:

- a) não contêm erros ou omissões materialmente relevantes quanto à execução orçamental e de contabilidade de compromissos, à gestão financeira e patrimonial e, bem assim, ao registo de todas as operações e transações que relevem para o cálculo do défice e da dívida pública atendendo, nos termos aplicáveis, ao direito europeu da consolidação orçamental;
- b) identificam completamente as partes em relação de dependência e registam os respetivos saldos e transações;
- c) não omitem acordos quanto a instrumentos de financiamento direto ou indireto;
- d) evidenciam com rigor e de forma adequada a dimensão, extensão e relevação contabilística dos passivos efetivos ou contingentes, designadamente os compromissos decorrentes de benefícios concedidos ao pessoal e aos membros dos órgãos sociais, bem como as responsabilidades decorrentes de litígios judiciais ou extrajudiciais;
- e) incluem os saldos de todas as contas bancárias no IGCP e/ou noutras instituições financeiras;
- f) evidenciam que foram respeitadas as normas da contração pública aplicáveis e cumpridos pontual e tempestivamente todos os acordos e contratos com terceiros;
- g) evidenciam que foram respeitadas as normas dos regimes de vinculação, de carreiras e de remunerações dos trabalhadores que exercem funções públicas e do código do trabalho bem como observaram as incompatibilidades e limitações previstas aí, no estatuto de



MUNICÍPIO DE GAVIÃO

aposentação, no código contributivo da segurança social e em estatutos específicos, designadamente de carreiras especiais;

h) foram publicitadas de acordo com as disposições legais e comunicadas às entidades competentes.

Os responsáveis subscritores:

Pelo Órgão Executivo

O Presidente da Câmara Municipal,

José Fernando da Silva Pio

O Vereador,

António Manuel Gomes Severino

O Vereador;

Jorge Marques dos Santos

O Vereador,

Saúl Manuel Ferreira Reis Pereira



O Vereador,



---

Eduardo Fernando da Silva Matos Pereira

Responsável técnico pela elaboração das demonstrações financeiras

A Chefe de Divisão Financeira



---

Sandra Cristina Serrano Simões

Os responsáveis que condicionam a subscrição, total ou parcialmente, nos termos e pelas razões constantes das declarações juntas:

# MUNICIPIO DE GAVIÃO



# Gavião

*Um alentejo diferente*

**1 - BALANÇO**  
**CÓD. POCAL - PONTO 5**

## MUNICÍPIO DE GAVIÃO

Até à data: 31/12/2016

## BALANÇO

ANO : 2016

Código das Contas POCAL	ATIVO	Exercícios			
		2016			2015
		AB	AP	AL	AL
	<b>Imobilizado</b>				
	<b>Bens de domínio público</b>				
451	Terrenos e recursos naturais	1 169 025,27	4 239,03	1 164 786,24	800 472,41
452	Edifícios	861 254,20	193 110,42	668 143,78	680 713,12
453	Outras construções e infra-estruturas	33 471 275,08	20 998 986,27	12 472 288,81	13 036 535,99
455	Bens do patrimônio histórico, artístico e cultural				
459	Outros bens de domínio público	1 188 277,40	448 840,75	739 436,65	711 795,02
445	Imobilizações em curso	2 619 328,45		2 619 328,45	2 593 615,78
446	Adiantamentos por conta de bens de domínio público				
		39 309 160,40	21 645 176,47	17 663 983,93	17 823 132,32
	<b>Imobilizações incorpóreas</b>				
431	Despesas de instalação	196 246,14	61 680,00	134 566,14	134 566,14
432	Despesas de investigação e desenvolvimento				
433	Propriedade industrial e outros direitos	289 261,57	246 575,17	42 686,40	34 792,32
443	Imobilizações em curso				
449	Adiantamentos por conta de imobilizações incorpóreas				
		485 507,71	308 255,17	177 252,54	169 358,46
	<b>Imobilizações Corpóreas</b>				
421	Terrenos e recursos naturais	2 619 919,96	5 625,00	2 614 294,96	2 592 169,96
422	Edifícios e outras construções	9 258 036,46	1 267 690,14	7 990 346,32	6 175 795,80
423	Equipamento básico	2 897 271,87	2 497 516,38	399 755,49	371 339,21
424	Equipamento de transporte	1 757 737,40	1 528 676,57	229 060,83	237 022,53
425	Ferramentas e utensílios	155 310,38	142 431,17	12 879,21	15 057,22
426	Equipamento administrativo	770 753,61	698 474,52	72 279,09	66 082,43
427	Taras e vasilhame	56,73	56,73		
429	Outras imobilizações corpóreas	236 695,94	224 697,42	11 998,52	8 473,18
442	Imobilizações em curso	218 732,74		218 732,74	1 758 702,79
448	Adiantamentos por conta de imobilizações corpóreas				
		17 914 515,09	6 365 167,93	11 549 347,16	11 224 643,12
	<b>Investimentos Financeiros</b>				
411	Partes de capital	220 408,50		220 408,50	220 408,50
412	Obrigações e títulos de participação	312 621,52		312 621,52	312 621,52
414	Investimentos em imóveis				
415	Outras aplicações financeiras				
441	Imobilizações em curso				
447	Adiantamentos por conta de investimentos financeiros				
		533 030,02	0,00	533 030,02	533 030,02
	<b>Circulante</b>				
	<b>Existências</b>				
36	Matérias-primas, subsidiárias e de consumo	315 557,65		315 557,65	341 690,51
35	Produtos e trabalhos em curso	734 287,22		734 287,22	1 098 204,82
34	Subprodutos, desperdícios, resíduos e refugos				
33	Produto acabados e intermédios				

## MUNICIPIO DE GAVIÃO

Até à data: 31/12/2016

## BALANÇO

ANO : 2016

Código das Contas POCAL		Exercícios			
		2016			2015
		AB	AP	AL	AL
32	Mercadorias	2 555,02		2 555,02	4 469,53
37	Adiantamentos por conta de compras				
		1 052 399,89	0,00	1 052 399,89	1 444 364,86
	<b>Dívidas de terceiros - Médio e longo prazo (a)</b>				
	<b>Dívidas de terceiros - Curto prazo</b>				
28	Empréstimos concedidos				
211	Clientes, c/c	32 976,59		32 976,59	37 229,22
212	Contribuintes, c/c	13 256,20		13 256,20	13 970,04
213	Utentes, c/c	79 149,55		79 149,55	65 979,79
218	Clientes, contribuintes e utentes de cobrança duvidosa				
251	Devedores pela execução do orçamento				
229	Adiantamentos a fornecedores				
2619	Adiantamentos a fornecedores de imobilizado				
24	Estado e outros entes públicos	15 253,65		15 253,65	208 199,39
264	Administração autárquica				
262 + 263 + 267 + 268	Outros devedores	97 089,67		97 089,67	96 123,39
		237 725,66	0,00	237 725,66	421 501,83
	<b>Titulos negociáveis</b>				
151	Acções				
152	Obrigações e títulos de participação				
153	Títulos de dívida pública				
159	Outros títulos				
18	Outras aplicações de tesouraria				
		0,00		0,00	0,00
	<b>Depósitos em instituições financeiras e caixa</b>				
12	Depósitos em instituições financeiras	609 662,30		609 662,30	784 939,79
11	Caixa	2 668,72		2 668,72	9 856,95
		612 331,02		612 331,02	794 796,74
	<b>Acréscimos e diferimentos</b>				
271	Acréscimos de proveitos				
272	Custos diferidos	16 921,82		16 921,82	7 992,13
		16 921,82		16 921,82	7 992,13
	<b>Total de amortizações</b>		28 318 599,57		
	<b>Total de provisões</b>		0,00		
	<b>Total do activo</b>	60 161 591,61	28 318 599,57	31 842 992,04	32 418 819,48

## MUNICÍPIO DE GAVIÃO

Até à data: 31/12/2016

## BALANÇO

ANO : 2016

Código das Contas POCAL	FUNDOS PRÓPRIOS E PASSIVO	Exercícios	
		2016	2015
	<b>Fundos próprios</b>		
51	Património	23 192 360,72	23 192 360,72
55	Ajustamento de partes de capital em empresas		
56	Reservas de reavaliação		
	<b>Reservas</b>		
571	Reservas legais	231 313,80	213 615,51
572	Reservas estatutárias		
573	Reservas contratuais		
574	Reservas livres		
575	Subsídios	1 048 048,40	1 048 048,40
576	Doações	45 053,21	45 053,21
577	Reservas decorrentes de transferência de activos		
578	Cedências	29 028,20	29 028,20
579	Bens Reversíveis	23,42	23,42
59	Resultado transitados	819 865,92	483 598,34
88	Resultado líquido do exercício	-403 807,72	353 965,87
		24 961 885,95	25 365 693,67
	<b>Passivo</b>		
292	Provisões para riscos e encargos		
		0,00	0,00
	<b>Dívidas a terceiros - Médio e longo prazo (a)</b>		
2312	Dívidas a instituições de crédito	854 597,05	1 201 168,17
		854 597,05	1 201 168,17
	<b>Dívidas a terceiros - Curto prazo</b>		
2311	Empréstimos de curto prazo	173 298,92	
269	Adiantamentos por conta de vendas		
221	Fornecedores, c/c	60 620,01	3 674,07
228	Fornecedores - Facturas em recepção e conferência	5 832,65	16 956,06
252	Credores pela execução do orçamento		
217	Clientes e utentes c/ cauções	2 897,21	2 897,21
219	Adiantamentos de clientes, contribuintes e utentes		
2611	Fornecedores de imobilizado, c/c		46,13
24	Estado e outros entes públicos	26 298,40	27 441,02
264	Administração autárquica		
262 + 263 + 267 + 268	Outros credores	322 099,77	465 003,46
2618	Fornecedores de imobilizado - Facturas em recepção		7 459,61
		591 046,96	523 477,56
	<b>Acréscimos e diferimentos</b>		
273	Acréscimos de custos	364 135,48	29 373,89

**MUNICIPIO DE GAVIÃO**

Até à data: 31/12/2016

**BALANÇO**

ANO : 2016

Código das Contas POCAL	FUNDOS PRÓPRIOS E PASSIVO	Exercícios	
		2016	2015
274	Proveitos diferidos	5 071 326,60	5 299 106,19
		5 435 462,08	5 328 480,08
	<b>Total dos fundos próprios e do passivo</b>	31 842 992,04	32 418 819,48

ORGÃO EXECUTIVO

Em ... de ..... de .....

*[Handwritten signature and scribbles]*

ORGÃO DELIBERATIVO

Em 28 de 04 de 2017

*[Handwritten signature]*

# MUNICIPIO DE GAVIÃO



**2 - DEMOSTRAÇÃO DE RESULTADOS  
CÓD. POCAL - PONTO 6**



# MUNICÍPIO DE GAVIÃO

Até à data: 31/12/2016

Demonstração de resultados

ANO: 2016

Código das Contas POCAL		Exercícios			
		2016		2015	
<b>Custos e Perdas</b>					
61	Custos das mercadorias vendidas e das matérias consumidas:				
	Mercadorias	233 856,18		112 156,08	
	Matérias	461 360,01	695 216,19	364 982,26	477 138,34
62	Fornecimentos e serviços externos	2 293 375,37		1 734 570,44	
	Custos com o pessoal:				
641+642	Remunerações	1 850 539,62		1 624 358,05	
643 a 648	Encargos sociais	476 173,85	4 620 088,84	413 788,38	3 772 716,87
63	Transf. e subsídios correntes concedidos e prestações sociais	524 129,47	524 129,47	565 993,79	565 993,79
66	Amortizações do exercício	1 177 934,67		1 137 639,50	
67	Provisões do exercício	0,00	1 177 934,67	0,00	1 137 639,50
65	Outros custos e perdas operacionais	33 373,02	33 373,02	24 720,15	24 720,15
	(A) .....		7 050 742,19		5 978 208,65
68	Custos e perdas financeiras	10 581,41	10 581,41	11 867,04	11 867,04
	(C) .....		7 061 323,60		5 990 075,69
69	Custos e perdas extraordinárias	163 525,04	163 525,04	243 878,72	243 878,72
	(E) .....		7 224 848,64		6 233 954,41
88	Resultado líquido do exercício	0,00	-403 807,72	0,00	353 965,87
			6 821 040,92		6 587 920,28
<b>Proveitos e Ganhos</b>					
	Vendas e prestações de serviços:				
7111	Vendas de mercadorias	187 297,97		201 757,45	
7112+7113	Vendas de produtos	0,00		0,00	
712	Prestações de serviços	283 960,26		298 365,42	
7116	Produtos Diversos	1 338,82	472 597,05	2 183,07	502 305,94
72	Impostos e taxas	510 627,38		496 829,82	
	Variação da produção	0,00		0,00	
75	Trabalhos para a própria entidade	483 355,50		290 703,99	
73	Proveitos suplementares	0,00		0,00	
74	Transferências e subsídios obtidos	4 798 318,84		4 677 341,12	
76	Outros proveitos e ganhos operacionais	299 880,39	6 092 182,11	268 176,60	5 733 051,53
	(B) .....		6 564 779,16		6 235 357,47
78	Proveitos e ganhos financeiros	10 806,35	10 806,35	26 122,11	26 122,11
	(D) .....		6 575 585,51		6 261 479,58
79	Proveitos e ganhos extraordinários	245 455,41	245 455,41	326 440,70	326 440,70
	(F) .....		6 821 040,92		6 587 920,28

**Resumo:**

Resultados operacionais: (B)-(A); .....	-485 963,03	257 148,82
Resultados financeiros: (D)-(C-A); .....	224,94	14 255,07
Resultados correntes: (D)-(C); .....	-485 738,09	271 403,89
Resultados líquido do exercício: (F)-(E); .....	-403 807,72	353 965,87


Orgão executivo

Em 19 de 15/11 de 2017



Orgão deliberativo

Em 28 de 10/4 de 2017



# MUNICIPIO DE GAVIÃO



**3 - GRANDES OPÇÕES DO PLANO  
CÓD. POCAL - PONTO 7.1**

# MUNICIPIO DE GAVIÃO



# Gavião

*Um alentejo diferente*

**4 - ORÇAMENTO RESUMO**  
**CÓD. POCAL - PONTO 7.2**

# MUNICIPIO DE GAVIÃO



# Gavião

*Um alentejo diferente*

## **ANEXOS**

# MUNICIPIO DE GAVIÃO



**5 - ORÇAMENTO**  
**CÓD. POCAL - PONTO 7.2**

# MUNICIPIO DE GAVIÃO



# Gavião

*Um alentejo diferente*

## RECEITA



# Gavião


*Um alentejo diferente*

**DESPESA**



# Documentos Previsionais

2016



# MUNICIPIO DE GAVIÃO



## Relatório Orçamental

(Ano Económico 2016)

# Relatório Orçamental

## Fundamentação da Política Proposta

### Breve Introdução

Atingidos que estão 50% do mandato para que fomos eleitos, importa reenquadrarmos a estratégia definida, recentrando-a nos objetivos fundamentais da nossa governação.

Assim e passados dois anos sobre o que deveria ser o novo Quadro Comunitário de Apoio, (Portugal 2020) as Autarquias Locais continuam a aguardar a sua implementação no terreno, isto é a possibilidade efetiva de fazer candidaturas e assim poder fazer obras que de outra forma estão impossibilitadas.

Por outro lado e para além da redução efetiva das transferências da Administração Central, também as receitas próprias têm sofrido uma forte diminuição, a que naturalmente não é alheio a situação de crise que o país atravessa e teima em desaparecer.

É nesta conjuntura recessiva, mas de esperança em dias melhores, que de uma forma racional e equilibrada elaboramos o Orçamento para 2016, de acordo com os grandes objetivos estratégicos constantes do nosso programa de governo para o presente mandato, traduzidos de forma cabal nas Grandes Opções do Plano.

### Contexto Macroeconómico

Mantêm-se, tal como no orçamento de 2015, os condicionalismos de avaliação de contexto macroeconómico decorrentes da inexistência de informação sobre a proposta de Orçamento de Estado para o ano de 2016.

Ainda assim, é de referir que o Banco de Portugal prevê uma trajetória de crescimento moderado do PIB e da Taxa de Inflação (taxa de variação homóloga do índice de preços ao consumidor), tanto na Zona Euro como em Portugal, o que corresponderá a uma melhoria no desempenho da economia.

Os principais indicadores recentes revelam esta progressão positiva da economia, traduzida numa evolução positiva do PIB, do consumo privado, do investimento, das exportações, ainda que com oscilações.

### Constrangimentos Externos

O Orçamento de 2016 é, assim trabalhado no âmbito de um clima económico em fase de transição de um período recessivo ou de estagnação para um clima de crescimento económico incipiente, bem como no âmbito da subordinação a um quadro legal em mutação que coloca novos desafios à gestão:

- a) A adaptação continua às recomendações e regulamentos de entidades reguladoras (ERSE e ERSAR) obrigam a reajustamentos dos sistemas fiscais municipais entre outros;
- b) Os diplomas; nova Lei de Enquadramento Orçamental e o novo regime administrativo e financeiro das Administrações Públicas, na adoção do SNC-AP (Sistema de Normalização Contabilística da Administração Pública), que implicarão uma alteração de procedimentos, Norma de Controlo Interno e Sistemas Informáticos, ainda por avaliar.

Adicionalmente, o próprio Regime Financeiro da Administração Local e Entidade Intermunicipais, aprovado pela Lei nº 73/2013 de 3 de setembro, e suas alterações, ainda não totalmente regulamentados, implicam vários condicionalismos:

- a) Continua por regular o Quadro Plurianual de Programação Orçamental (de despesa e receita) na Administração Local. Não foram assim criadas as condições legais para o cumprimento desta legislação, não obstante o carácter plurianual que o município tem vindo a desenvolver no processo de planeamento do seu orçamento da despesa, bem como criando por si instrumentos de previsão de receita.
- b) Adicionalmente as receitas municipais são reduzidas anualmente por força da eliminação de impostos cuja receita revertia para o Município, sendo substituídos por outros cuja receita é pertença da Administração Central.
- c) A data de apresentação do Orçamento dos Municípios, em momento anterior à disponibilização das normas do Orçamento de Estado, constitui outro constrangimento, nomeadamente no que diz respeito às regras relativas a contingentes ou despesas com pessoal, forma de atualização de vencimentos ou outras prestações na sequência das decisões do Tribunal Constitucional relativas à Redução Remuneratória, e normas travão, na previsão de receitas fiscais ou de alienação de património que os Municípios podem inserir nos seus orçamentos.

Ao nível da despesa estrutural assistiu-se a um impacto negativo na sustentabilidade financeira do Município, por via da participação forçada no novo Fundo de Apoio Municipal (FAM) num valor total a rondar os 300 000,00 euros (em 7 anos).

Ainda assim:

Queremos continuar a ser um Município referência de estabilidade, credibilidade e boas contas.

Queremos continuar a governar para as pessoas e com as pessoas, são disso exemplo a política social e fiscal do Município, onde mantemos a taxa de IMI praticada no valor mais baixo permitido por lei, isentamos de derrama as empresas localizadas no nosso território, devolvemos aos nossos munícipes os 5% de IRS que cabiam ao Município, apoiamos nos primeiros 3 anos vida todos os nascidos no nosso concelho, apoiamos na

aquisição de casa própria os jovens casais, somos parceiros ativos na Educação oferecendo gratuitamente todos os manuais escolares às crianças que frequentam o 1º ciclo, auxiliando ainda a aquisição dos manuais no 2º e 3º ciclo em função das receitas do agregado familiar, colaboramos no pagamento dos transportes escolares e nas refeições, atribuímos bolsas de estudo aos estudantes do ensino superior, que cumpram o respetivo regulamento.

Acreditamos que estão assim criadas as condições que permitem olhar o futuro com esperança, e neste contexto mantendo uma política de crescimento sustentável, virada para as pessoas, procuraremos fomentar o empreendedorismo e a criação de novas empresas geradoras de emprego, lacuna por demais evidente no nosso concelho.

Antes de terminar é importante dizer que pese embora a total ausência de fundos comunitários, o Município tem vindo a cumprir todo o orçamento de 2015, mantendo ao mesmo tempo uma saudável situação financeira, cumprindo integralmente a Lei dos Compromissos e Pagamentos em Atraso, tendo como prazo de pagamento uma média que oscila entre os 24 e os 26 dias.

#### **GRANDES ÁREAS ESTRATÉGICAS:**

Assumindo na plenitude um papel indutor do desenvolvimento sustentado a Câmara Municipal de Gavião, procurará:

1. Afirmar a qualidade de vida no Concelho de Gavião, como fator competitivo para o nosso futuro coletivo;
2. Estimular o desenvolvimento económico;
3. Apostar no desenvolvimento Rural;
4. Investir numa Gestão Moderna Eficaz e Participada;

#### **ÁREAS PRIORITÁRIAS:**

1. Atrair investimento Público e Privado;
2. Promover o ordenamento do território, o urbanismo e a habitação;
3. Qualificar o espaço urbano;
4. Qualificar o espaço rural;
5. Preservar o Património Natural, Cultural e edificado existente;
6. Otimizar funcionalmente os setores estratégicos do abastecimento de água, tratamento de águas residuais e resíduos sólidos, no quadro dos sistemas intermunicipais ADNA e VALNOR;
7. Melhorar as acessibilidades;
8. Participar no esforço de Solidariedade Social;
9. Apoiar o associativismo cultural e desportivo
10. Reduzir os consumos energéticos.



## **AÇÕES PRIORITÁRIAS:**

### **Turismo:**

O Turismo é um pilar na evolução da economia que precisa de renovar as metas do seu crescimento para assegurar e maximizar a sua contribuição para o bem-estar social.

Desejamos construir as bases de um modelo turístico que potencie o equilíbrio entre residentes e visitantes, preservando os modelos de identidade e de convivência no concelho, bem como estabelecer as participações a levar a cabo pelos diferentes agentes públicos e privados por forma a garantir a sustentabilidade e continuidade de maior procura turística.

Para 2016 propomos a incorporação de políticas e estratégias de preservação e valorização do património cultural e natural no processo de planificação cultural e turística

“Vender” a marca e imagem de “Gavião um Alentejo Diferente” será uma prioridades através dos nossos polos de atração:

Neste sentido queremos continuar:

- Explorar ao máximo, o Centro Integrado de Lazer do Alamal, um dos principais locais da dinamização turística do concelho;
- Dinamizar os núcleos museológicos (Castelo de Belver, Museu do Sabão e Museu da Tecelagem, e o museu do pão e do vinho);
- Dar o máximo de condições para quem utiliza os nossos percursos pedestres e o Observatório Avi-Fauna nos Outeiros;
- Inaugurar em 2016 o Percorso Pedestre Freguesia de Margem – PR4 “ Rota dos Moinhos da Ribeira de Margem “;
- Manter a aposta na requalificação do magnífico espaço da Ribeira da Venda;
- Dar visibilidade ao regadio tradicional de Margem;
- Promover, dinamizar e apoiar as várias Feiras de Produtos Tradicionais que cada freguesia, vai realizado ao longo do ano;

Queremos proporcionar novas atividades turísticas que facilitem uma utilização respeitadora do património cultural, natural e imaterial, transformando o nosso concelho num destino a ter em conta nos Roteiros Turísticos nacionais.

### **Educação:**

O Município de Gavião, entende que a Educação é o instrumento básico e essencial para a promoção do progresso, da integração e da coesão social na nossa sociedade. É uma

matéria que a todos diz respeito e que, por essa razão, deve ser a sua responsabilidade partilhada entre os órgãos mais formais, Município, Juntas de Freguesia e Agrupamentos de Escola, mas também, pelas diversas instituições do concelho.

O Município tem plena consciência que um desenvolvimento sustentável do concelho está interligado com a existência de uma população devidamente qualificada.

Assim, é uma prioridade estratégica da Autarquia zelar para que todos os munícipes tenham acesso a uma educação de qualidade, garantindo ainda que a mesma seja realizada nas melhores condições e da forma mais atrativa.

Ao longo dos últimos anos tem existido um aumento de transferências de competências para os Municípios em matéria de Educação, o que se por um lado implica uma maior responsabilidade do Município, por outro permite a adaptação das políticas nacionais à sua especificidade.

A Autarquia, no seu plano de Ação para 2016, procurará

- Manter uma parceria muito ativa com o Agrupamento Vertical;
- Apoiar todas as crianças e jovens do nosso concelho do Pré- Escolar ao 3º. Ciclo;
- Apoiar na Ação Social Escolar;
- Garantir os transportes Escolares;
- Dar resposta social, com a finalidade de criar e dinamizar regularmente atividades sociais, culturais, educacionais e de convívio com o apoio a nossa Universidade Sénior
- Manter o apoio nas Bolsas de Estudo aos jovens do concelho que frequentam o Ensino Superior;
- Tendo em conta o contexto social e económico que estamos a atravessar neste momento, onde os jovens constituem uma fração da população mais afetada, o Município de Gavião continuará a apostar no Programa de Ocupação Municipal Temporária de Jovens OMTJ;
- Vamos criar um programa a pensar na ocupação saudável dos tempos livres de verão dos/as jovens e pretende fomentar o desenvolvimento de projetos úteis à comunidade.

#### **Cultura:**

Conscientes da importância das atividades de índole cultural, queremos continuar a promover uma excelente oferta cultural, bem como, disponibilizar meios para o incremento dessa mesma oferta junto das nossas associações

Continuaremos a apostar na aproximação do Pelouro da Cultura junto das instituições e associações do município que têm na cultura a sua missão primordial. O reforço dos apoios logísticos e institucionais será uma realidade particularmente visível na Ação do Pelouro da Cultura ao longo do ano de 2016.



Vamos reforçar a continuidade de grande parte das iniciativas, investindo particularmente na comunicação e divulgação das mesmas tais como:

- Feira Medieval,
- Feira de Artesanato, Gastronomia e Atividades Económicas,
- Festa da Juventude.
- Festival Gastronómico do Feijão-Frade;
- Apoio aos Grupos Culturais do concelho.
- Dinamizar o Mercado Municipal com atividades culturais tais como feiras do livro entre outras

### **Desenvolvimento Económico:**

Temos ao longo dos dois anos de mandato, mantido inúmeros contactos com todos os agentes económicos com interferência na nossa região, pretendemos ser um parceiro ativo e colaborante junto de todos. Assumimos claramente como prioridade para o concelho a captação de investimento e a criação de emprego.

Para isso:

- Iremos realizar campanhas de divulgação de modo a incentivar a fixação de empresas nos loteamentos industriais de Gavião e Comenda;
- Criaremos condições e apoios ao surgimento e fortalecimento de novos projetos para o concelho;
- Apoiaremos o comércio local, um setor para nós também importante no nosso concelho e tudo, iremos fazer para captar novos investimentos;
- Privilegiaremos os produtos locais e ou regionais de modo a que, estes sejam também impulsionadores da economia local.

### **Ação social:**

Num concelho extremamente envelhecido e bastante disperso torna-se indispensável a existência de políticas sociais de combate ao isolamento e à exclusão social, criando ao mesmo tempo incentivos à fixação dos mais jovens, assim:

- Manteremos total apoio à Universidade Sénior, espaço privilegiado de troca de experiências e saberes, sendo ao mesmo tempo um espaço de convívio e de envelhecimento ativo;
- Manteremos o apoio à fixação de famílias jovens com incentivos à natalidade e aquisição de habitação própria;

•Sabendo da importância que a economia social tem no concelho, procuraremos manter as parcerias existentes com todas as IPSS;

•Reforçaremos o papel da Rede Social;

•Tendo consciência do enorme flagelo que é o Desemprego, sobretudo nos jovens à procura do primeiro emprego, procuraremos, dar resposta, mantendo e se possível aumentando o programa Municipal OMTJ.

#### **Funções Sociais/Habitação:**

•Promoção e divulgação de loteamentos urbanos, para auto construção;

•Aquisição de casas degradadas nos núcleos urbanos, fazer a sua recuperação e disponibilizá-las a custos controlados;

•Promoção de habitação social.

#### **Saúde e Meio Ambiente:**

•Água – Renovação da Rede em Baixa de Cadafaz;

•Conclusão da rede de esgotos da Torre Cimeira;

•Conclusão da ETAR de Amieira Cova;

•Conclusão da estação elevatória de Vale da Feiteira;

•Manutenção de todas as redes existentes.

#### **Funções Económicas/Energia:**

•Conclusão do plano de eficiência energética do Município de Gavião;

•Colocação ou remodelação de iluminação pública onde não existe, ou se mostra desadequada às boas práticas de eficiência energética.

#### **Comunicações e Transportes:**

•Beneficiação e conservação de estradas, caminhos Municipais e arruamentos em todo o Município;

•Aquisição de viaturas e ou máquinas, garantindo a renovação da frota Municipal;

•Aquisição de equipamento para os Bombeiros Municipais.

### **Desenvolvimento Rural:**

- Manter em funcionamento o Gabinete Técnico Florestal e Agrícola;
- Manter e incrementar o apoio às Associações de Agricultores e Produtores Florestais do Concelho;
- Completar a Rede de Percursos Pedestres do Concelho;
- Manutenção das Galerias Ripícolas de várias ribeiras do nosso Concelho;

### **Desporto**

O Município Gavião reconhece no desporto e na atividade física uma importância vital no desenvolvimento equilibrado dos cidadãos, quer no seu crescimento enquanto ser humano, quer na prevenção da sua saúde. A prática regular de uma atividade física é fundamental para a prevenção de problemas de saúde, para a adoção de hábitos de vida saudável e para o próprio bem-estar das nossas populações.

O município continuará a apoiar e a reforçar as iniciativas de prática desportiva que disponibiliza cooperando e ajudando todas as coletividades do concelho de uma forma muito entusiasta

Também o Agrupamento de Escolas, Juntas de Freguesia e outras entidades continuarão a ser parceiras da Câmara Municipal no desenvolvimento destas políticas desportivas.

É intenção do município continuar a fomentar o aparecimento e crescimento de variadas modalidades desportivas, desenvolvendo cada vez mais uma prática eclética no nosso concelho.

Vamos continuar a dinamizar a utilização do campo futebol Salgueirinho, Piscina Municipal, Pavilhão Municipal e de todos os outros equipamentos desportivos.

### **Juventude e Associativismo:**

É nosso entendimento que a juventude é a alma deste concelho, por isso temos de criar ao máximo políticas para a juventude, devem estas servir de alavanca para despoletar o que de melhor tem a juventude

Temos de explorar ao máximo a sua paixão, irreverência, criatividade e empreendedorismo e ao espírito de iniciativa de todos os jovens deste concelho.

Um concelho que tem mais de 35 coletividades de cultura, Recreio e desporto que merecem o máximo apoio porque são elas que no dia-a-dia movimentam as pessoas das nossas freguesias.

Queremos ser, um parceiro ativo, colaborante porque sentimos que o nosso contributo é fundamental para criar o bem-estar e a qualidade de vida das nossas populações

A aposta na festa da juventude, criação de uma projeto para jovens em tempo de férias - Gavião Jovem – Férias Ativas bem como dar um maior apoio no programa OMTJ vão ser uma realidade

Iremos tentar criar Conselho Municipal de Juventude, uma forma de dar voz aos jovens munícipes como forma de ajuda à realização das suas aspirações, no âmbito da definição de políticas de juventude do Concelho.

#### Conclusão:

Procurámos ao longo do presente relatório de apresentação do Orçamento para o ano de 2016, fundamentar toda a estratégia delineada, debruçando-nos sobre todos os grandes objetivos apresentados. Queremos estimular a participação, acrescentar conteúdo à decisão que ocorre na Instituição e afirmar a presença do Município como estratégica para as dinâmicas da sociedade em que se insere e para o seu desenvolvimento económico e social.

Valorizar parcerias, nomeadamente com o Agrupamento de Escolas de Gavião, com as IPSS e as Associações do Concelho, são marca que queremos manter, sempre no respeito institucional e democrático pela autonomia de cada um.

Mantemos uma visão ampla e global dos problemas que nos afetam, saberemos com toda a certeza estar à altura das responsabilidades assumidas em 2013.

Na elaboração do presente Orçamento foram recolhidos os contributos dos Presidentes das Juntas de Freguesia, de todos os Vereadores eleitos, dos Serviços Municipais e Bombeiros Municipais.

Este é um instrumento dinâmico de Governação, sujeito aos contributos críticos construtivos de pessoas e instituições, às oportunidades que conquistarmos, aos tempos crise Social, Económica, Política e de mudança vertiginosa em que vivemos.

Gavião, 29 de outubro de 2015

O Presidente da Câmara



(José Fernando da Silva Pio)

## Apresentação Geral do Orçamento

A atividade municipal assenta, essencialmente, em dois documentos de natureza previsional:

- Orçamento
- Grandes Opções do Plano

O Orçamento é a expressão quantitativa do plano de ação da Autarquia, constituindo um instrumento importante de coordenação e implementação da mesma, apresentando a previsão anual das receitas, bem como das despesas. É pois um quadro ou conjunto de quadros que fixa, em termos previsionais, e quantificados (quantidades e valores) e também prazos, determinadas atividades a desenvolver.

As Grandes Opções do Plano constituem as linhas de desenvolvimento estratégico da autarquia, sendo constituído pelo Plano Plurianual de Investimentos (PPI), com projeção quadrienal, do qual constam os projetos e ações que implicam despesas a realizar por investimentos e, ainda, pelas Atividades Mais Relevantes (AMR), previstas para o ano, constituídas por outras ações ou projetos de natureza económica diferente, cujas despesas não se consideram de investimento.

O Orçamento Municipal desenrola-se num ano civil, subordinado ao orçamento da receita e da despesa, definido a priori. É uma previsão de recebimentos e pagamentos, para um período de um ano civil, que pressupõe a autorização pelo órgão competente (Assembleia Municipal) para que o órgão executivo (Câmara Municipal) possa arrecadar receitas e assumir compromissos até aos montantes estabelecidos no Orçamento.

O Orçamento e as Grandes Opções do Plano foram elaborados nos termos:

- Do Anexo I da Lei n.º 75/2013, de 12 de setembro (que estabelece o quadro de competências, assim como o regime jurídico de funcionamento dos órgãos dos municípios e das freguesias);
- Da Lei n.º 73/2013, de 3 de setembro (estabelece o regime financeiro das autarquias locais e das entidades intermunicipais);
- Decreto-Lei n.º 54-A/99, de 22 de fevereiro (que aprova o Plano Oficial de Contabilidade das Autarquias Locais - POCAL), ratificado pela Lei n.º 162/99, de 14 de setembro (1.ª alteração ao POCAL), Decreto-Lei n.º 315/2000, de 2 de dezembro (alteração ao POCAL), Decreto-Lei n.º 84-A/2002, de 2 de abril (alteração ao POCAL "Regras Previsionais") e pelo Decreto-lei n.º 26/2002, de 14 de fevereiro (determina que as receitas e despesas públicas passem a reger-se por códigos de classificação orgânica, funcional e económica);
- Lei n.º 35/2014, de 20 de junho (Lei geral do trabalho em funções públicas);
- Orçamento Estado para 2015.

## Estrutura do Orçamento

A estrutura do orçamento manter-se-á idêntica à dos últimos anos, pelo que obedecerá à seguinte decomposição:

01 – Assembleia Municipal

02 – Câmara Municipal

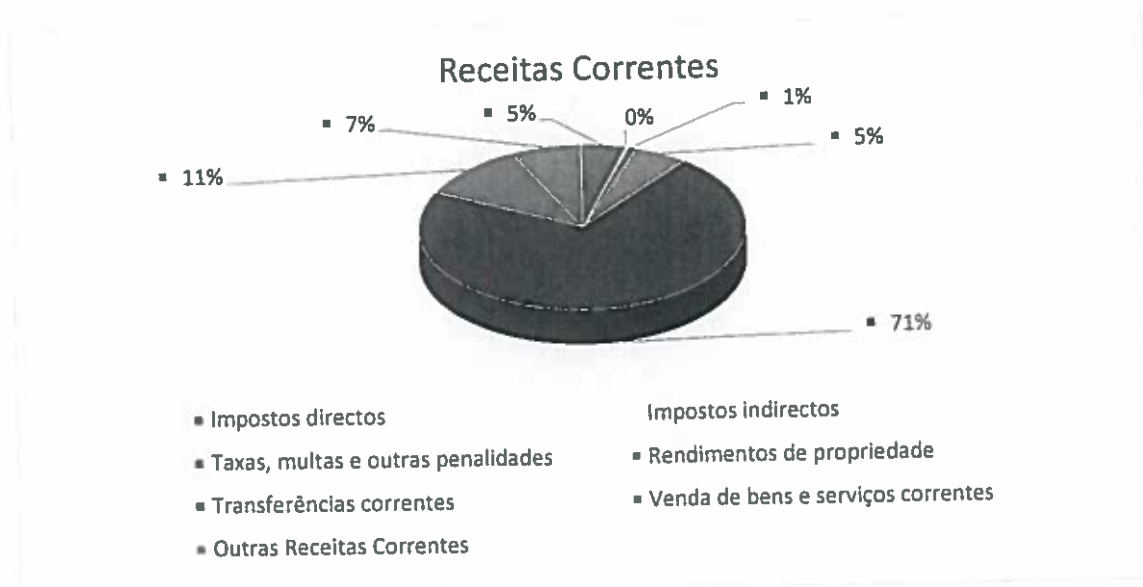
## Orçamento da Receita

As receitas são classificadas, orçamentalmente, e segundo a ótica económica, por receitas correntes, receitas de capital e outras receitas.

As **receitas correntes** são as que se repercutem no património não duradouro da autarquia e são provenientes de rendimentos no período orçamental, quer pelo aumento do ativo financeiro, quer pela redução do património não duradouro, esgotando-se o processo da sua cobrança dentro do período financeiro anual.

Agrupamos as receitas correntes em:

- Impostos Diretos;
- Impostos Indiretos;
- Taxas, Multas e Outras Penalidades;
- Rendimentos de Propriedade;
- Transferências Correntes;
- Venda de Bens e Serviços Correntes;
- Outras Receitas Correntes.



Designam-se por **receitas de capital** as receitas arrecadadas pela autarquia que alteram o seu património duradouro, porque aumentam o ativo e passivo de médio e longo prazo ou reduzem o património duradouro da autarquia.

Por sua vez, as receitas de capital agregam:

- Venda de Bens de Investimento;
- Transferências de Capital;
- Ativos Financeiros;
- Passivos Financeiros;
- Outras Receitas de Capital.



### Orçamento da Despesa

A despesa efetuada pelo Município destina-se a, no respeito pelas competências que lhe estão atribuídas, satisfazer a necessidade da população local.

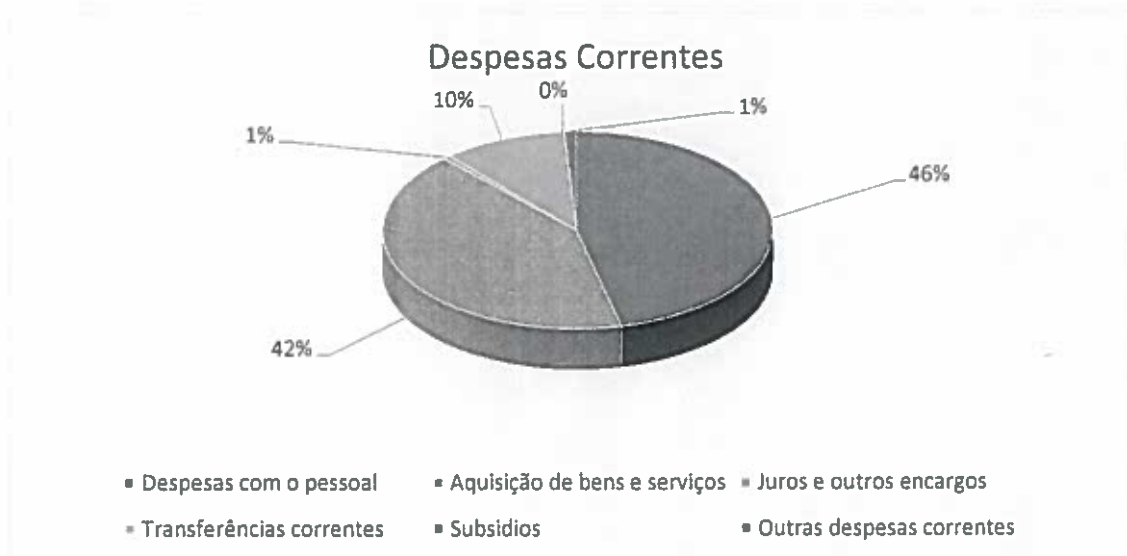
Também do lado do Orçamento da Despesa temos Despesas Correntes e Despesas de Capital. As **Despesas Correntes** são todas as que revelam carácter permanente e afetam o património não duradouro da autarquia.

As Despesas Correntes aglomeram o resultado das seguintes despesas:

- Pessoal;
- Aquisição de bens e de Serviços;



- Juros;
- Transferências Correntes;
- Outras despesas Correntes.



Por seu lado as **Despesas de Capital** são todas as que alteram o património duradouro da autarquia, encontrando-se dessegregadas na seguinte forma:

- Investimento;
- Transferências Capital;
- Passivos Financeiros;
- Outras Despesas Capital.



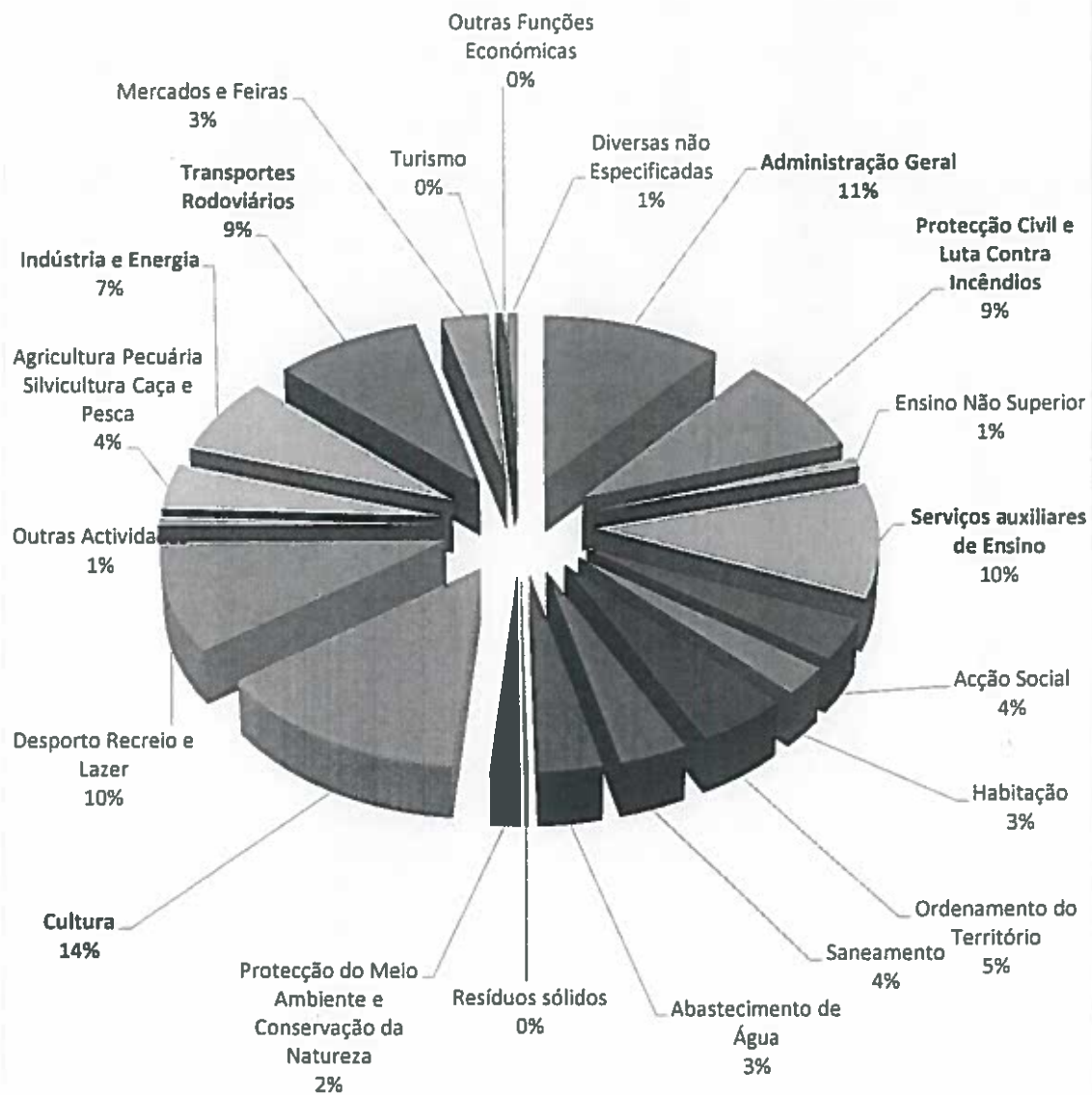
## Resumo das Receitas e das Despesas 2016

Class. POCAL	Designação	2016	Class. POCAL	Designação	2016
	<b>RECEITAS CORRENTES</b>			<b>DESPESAS CORRENTES</b>	
01	Impostos directos	271.000,00	01	Despesas com o pessoal	2.586.850,00
02	Impostos indirectos	16.500,00	02	Aquisição de bens e serviços	2.328.990,00
04	Taxas, multas e outras penalidades	45.600,00	03	Juros e outros encargos	33.500,00
05	Rendimentos de propriedade	328.000,00	04	Transferências correntes	579.000,00
06	Transferências correntes	4.354.800,00	05	Subsidios	500,00
07	Venda de bens e serviços correntes	654.100,00	06	Outras despesas correntes	55.000,00
08	Outras Receitas Correntes	430.000,00			
	<b>Total das receitas correntes</b>	<b>6.100.000,00</b>		<b>Total das despesas correntes</b>	<b>5.583.840,00</b>
	<b>RECEITAS DE CAPITAL</b>			<b>DESPESAS DE CAPITAL</b>	
09	Venda de bens de investimento	1.100.000,00	07	Aquisição de bens de investimento	2.042.000,00
10	Transferências de capital	716.823,00	08	Transferências de capital	179.500,00
12	Passivos financeiros	1.000,00	09	Ativos Financeiros	44.660,00
13	Outras receitas de Capital	161.177,00	10	Passivos financeiros	230.000,00
15	Reposições não abatidas nos pagamentos	1.000,00	11	Outras despesas de capital	0,00
	<b>Total das receitas de capital</b>	<b>1.980.000,00</b>		<b>Total das despesas capital</b>	<b>2.496.160,00</b>
	<b>Total Geral</b>	<b>8.080.000,00</b>		<b>Total Geral</b>	<b>8.080.000,00</b>

## Grandes Opções do Plano

As Grandes Opções do Plano (GOP) englobam as Atividades mais Relevantes (AMR) e o Plano Plurianual de Investimentos (PPI). Para o ano de 2016, as Grandes Opções do Plano englobam uma previsão de 3.159.460 euros, distribuída por 2.044.300 euros para investimentos (PPI) e 1.115.160 euros para as Atividades mais Relevantes (AMR).

Código	Classificação Funcional	Dotação	%
		2016 Inicial em euros	
<b>1</b>	<b>Funções Gerais</b>		
1.1.1	Administração Geral	352.660,00	11,16%
1.2.1	Protecção Civil e Luta Contra Incêndios	281.100,00	8,90%
<b>2</b>	<b>Funções Sociais</b>		
2.1.1	Ensino Não Superior	27.500,00	0,87%
2.1.2	Serviços auxiliares de Ensino	327.500,00	10,37%
2.3.2	Ação Social	116.000,00	3,67%
2.4.1	Habitação	83.500,00	2,64%
2.4.2	Ordenamento do Território	154.900,00	4,90%
2.4.3	Saneamento	116.000,00	3,67%
2.4.4	Abastecimento de Água	109.300,00	3,46%
2.4.5	Resíduos sólidos	7.000,00	0,22%
2.4.6	Protecção do Meio Ambiente e Conservação da Natureza	48.000,00	1,52%
2.5.1	Cultura	429.500,00	13,59%
2.5.2	Desporto Recreio e Lazer	310.800,00	9,84%
2.5.3	Outras Actividades	26.000,00	0,82%
<b>3</b>	<b>Funções Económicas</b>		
3.1.0	Agricultura Pecuária Silvicultura Caça e Pesca	131.500,00	4,16%
3.2.0	Indústria e Energia	224.200,00	7,10%
3.3.1	Transportes Rodoviários	286.500,00	9,07%
3.4.1	Mercados e Feiras	91.500,00	2,90%
3.4.2	Turismo	13.000,00	0,41%
3.5.0	Outras Funções Económicas	3.000,00	0,09%
<b>4</b>	<b>Outras Funções</b>		
4.3.0	Diversas não Especificadas	20.000,00	0,63%
	<b>TOTAL</b>	<b>3.159.460,00</b>	<b>100,00%</b>



# MUNICIPIO DE GAVIÃO



## Resumo Orçamento

(Ano Económico 2016)

MUNICÍPIO DE GAVIÃO

RESUMO DO ORÇAMENTO PARA O ANO 2016

Receitas		Montante (€)		Despesas		Montante (€)	
Correntes .....		6.100.000		Correntes .....	5.583.840		
Capital .....		1.980.000		Capital .....	2.496.160		
	Total:		8.080.000		Total:		8.080.000
Serviços Municipalizados			0	Serviços Municipalizados			0
	Total Geral:		8.080.000		Total Geral:		8.080.000

ORGÃO EXECUTIVO  
 Em 30 de Outubro de 2015.

*Abelardo Costa*  
*Abelardo Costa*

ORGÃO DELIBERATIVO  
 Em 5 de Dezembro de 2015.

*João*  
*João*

# MUNICIPIO DE GAVIÃO



## Resumo Do Orçamento por Capítulos

(Ano Económico 2016)



## Resumo do orçamento por Capitulo para 2016

Receitas		Despesas	
	Montante		Montante
01	Impostos directos	01	Despesas com o pessoal
	271.000		2.586.850
02	Impostos indirectos	02	Aquisição de bens e serviços
	16.500		2.328.990
04	Taxas, multas e outras penalidades	03	Juros e outros encargos
	45.600		33.500
05	Rendimentos da propriedade	04	Transferências correntes
	328.000		579.000
06	Transferências correntes	05	Subsídios
	4.354.800		500
07	Venda de bens e serviços correntes	06	Outras despesas correntes
	654.100		55.000
08	Outras receitas correntes		<b>Total das Despesas Correntes</b>
	430.000		<b>5.583.840</b>
	<b>Total das Receitas Correntes</b>		
	<b>6.100.000</b>	07	Aquisição de bens de capital
09	Venda de bens de investimento		2.042.000
	1.100.000	08	Transferências de capital
10	Transferências de capital		179.500
	716.823	09	Activos financeiros
11	Activos financeiros		44.660
	1.000	10	Passivos financeiros
12	Passivos financeiros		230.000
	161.177	11	Outras despesas de capital
13	Outras receitas de capital		
	1.000	12	Operações extra-orçamentais
15	Reposições não abatidas nos pagamentos		
		17	Operações extra-orçamentais
16	Saldo da gerência anterior		
			<b>Total das Despesas de Capital</b>
17	Operações extra-orçamentais		<b>2.496.160</b>
	<b>Total das Receitas Capital</b>		
	<b>1.980.000</b>		

Total das Receitas: 8.080.000

Total das Despesas: 8.080.000

ORGÃO EXECUTIVO

Em 30 de Outubro de 2015

*[Assinatura]*

ORGÃO DELIBERATIVO

Em 5 de Dezembro de 2015

*[Assinatura]*

# MUNICIPIO DE GAVIÃO



## Orçamento da Despesa com GOP'S e Extra GOP'S

(Ano Económico 2016)

**MUNICIPIO DE GAVIÃO**  
**ORÇAMENTO INICIAL PARA O ANO 2016**

Orgânica	Económica	Designação	Valor Extra-Plano	Valor em Plano	Total
1		<b>Administração Autárquica</b>	<b>14.200,00</b>	<b>0,00</b>	<b>14.200,00</b>
1		<b>DESPESAS CORRENTES</b>	<b>14.200,00</b>	<b>0,00</b>	<b>14.200,00</b>
1	01	<b>Despesas com o pessoal</b>	<b>13.100,00</b>	<b>0,00</b>	<b>13.100,00</b>
1	0102	<b>Abonos variáveis ou eventuais</b>	<b>13.100,00</b>	<b>0,00</b>	<b>13.100,00</b>
1	010204	Ajudas de custo	3.100,00	0,00	3.100,00
1	010213	Outros suplementos e prémios	10.000,00	0,00	10.000,00
1	01021301	Senhas de Presença	10.000,00	0,00	10.000,00
1	0102130101	Assembleia Municipal	10.000,00	0,00	10.000,00
1	02	<b>Aquisição de bens e serviços</b>	<b>1.100,00</b>	<b>0,00</b>	<b>1.100,00</b>
1	0201	<b>Aquisição de bens</b>	<b>400,00</b>	<b>0,00</b>	<b>400,00</b>
1	020108	Material de escritório	300,00	0,00	300,00
1	020115	Prémios, condecorações e ofertas	100,00	0,00	100,00
1	0202	<b>Aquisição de serviços</b>	<b>700,00</b>	<b>0,00</b>	<b>700,00</b>
1	020211	Representação dos serviços	100,00	0,00	100,00
1	020213	Deslocações e estadas	100,00	0,00	100,00
1	020215	Formação	500,00	0,00	500,00
2		<b>Câmara Municipal e Serviços Municipais</b>	<b>4.906.340,00</b>	<b>3.159.460,00</b>	<b>8.065.800,00</b>
2		<b>DESPESAS CORRENTES</b>	<b>4.676.340,00</b>	<b>893.300,00</b>	<b>5.569.640,00</b>
2	01	<b>Despesas com o pessoal</b>	<b>2.573.750,00</b>	<b>0,00</b>	<b>2.573.750,00</b>
2	0101	<b>Remunerações certas e permanentes</b>	<b>1.906.550,00</b>	<b>0,00</b>	<b>1.906.550,00</b>
2	010101	Titulares órgãos soberania e memb. órgãos autárq.	65.000,00	0,00	65.000,00
2	010104	<b>Pessoal quadros-Regime contrato individ. trabalho</b>	<b>1.280.020,00</b>	<b>0,00</b>	<b>1.280.020,00</b>
2	01010401	Pessoal em Funções	1.250.000,00	0,00	1.250.000,00
2	01010402	Alterações Obrigatórias Posicionamento Remunerat.	10,00	0,00	10,00
2	01010403	Alterações Facultativas Posicionamento Remunerat.	10,00	0,00	10,00
2	01010404	Recrutamento Pessoal Novos Postos de Trabalho	30.000,00	0,00	30.000,00
2	010106	<b>Pessoal contratado a termo</b>	<b>20.020,00</b>	<b>0,00</b>	<b>20.020,00</b>
2	01010601	Pessoal em Funções	10.000,00	0,00	10.000,00
2	01010602	Alterações Obrigatórias Posicionamento Remunerat.	10,00	0,00	10,00
2	01010603	Alterações Facultativas de Posicionamento Remunerat.	10,00	0,00	10,00
2	01010604	Recrutamento Pessoal Novos Postos de Trabalho	10.000,00	0,00	10.000,00
2	010107	Pessoal em regime de tarefa ou avença	65.000,00	0,00	65.000,00
2	010108	Pessoal aguardando aposentação	10.000,00	0,00	10.000,00
2	010109	<b>Pessoal em qualquer outra situação</b>	<b>51.000,00</b>	<b>0,00</b>	<b>51.000,00</b>
2	01010901	Pessoal afecto ao GAP	50.000,00	0,00	50.000,00
2	01010902	Outras Situações	1.000,00	0,00	1.000,00
2	010111	Representação	22.000,00	0,00	22.000,00
2	010112	Suplementos e prémios	10,00	0,00	10,00
2	010113	<b>Subsidio de refeição</b>	<b>130.500,00</b>	<b>0,00</b>	<b>130.500,00</b>
2	01011301	<b>Pessoal dos quadros</b>	<b>120.000,00</b>	<b>0,00</b>	<b>120.000,00</b>
2	0101130101	Pessoal em Funções-Contrato Por Tempo Indeterminad	120.000,00	0,00	120.000,00
2	01011302	Pessoal Contratado a Termo Certo	3.000,00	0,00	3.000,00

**MUNICÍPIO DE GAVIÃO**  
**ORÇAMENTO INICIAL PARA O ANO 2016**

Orgânica	Económica	Designação	Valor Extra-Plano	Valor em Plano	Total
2	01011303	Membros dos órgãos autárquicos	2.500,00	0,00	2.500,00
2	01011304	Pessoal em Qualquer Outra Situação	5.000,00	0,00	5.000,00
2	010114	Subsídio de férias e de Natal	228.000,00	0,00	228.000,00
2	01011401	Pessoal dos quadros	200.000,00	0,00	200.000,00
2	0101140101	Pessoal em Funções-Contrato Por Tempo Indeterminad	200.000,00	0,00	200.000,00
2	01011402	Pessoal Contratado a Termo Certo	4.000,00	0,00	4.000,00
2	01011403	Membros dos órgãos autárquicos	13.000,00	0,00	13.000,00
2	01011404	Pessoal em Qualquer Outra Situação	11.000,00	0,00	11.000,00
2	010115	Remunerações por doença e maternidade/paternidade	35.000,00	0,00	35.000,00
2	0102	Abonos variáveis ou eventuais	103.000,00	0,00	103.000,00
2	010202	Horas extraordinárias	30.000,00	0,00	30.000,00
2	010204	Ajudas de custo	30.000,00	0,00	30.000,00
2	010205	Abono para falhas	15.000,00	0,00	15.000,00
2	010207	Colaboração técnica e especializada	500,00	0,00	500,00
2	010212	Indemnizações por cessação de funções	3.000,00	0,00	3.000,00
2	010213	Outros suplementos e prémios	7.500,00	0,00	7.500,00
2	01021301	Senhas de Presença	5.500,00	0,00	5.500,00
2	0102130102	Câmara Municipal	5.500,00	0,00	5.500,00
2	01021302	Outros Suplementos	2.000,00	0,00	2.000,00
2	010214	Outros abonos em numerário ou espécie	17.000,00	0,00	17.000,00
2	0103	Segurança social	564.200,00	0,00	564.200,00
2	010301	Encargos com a saúde	55.000,00	0,00	55.000,00
2	010302	Outros encargos com a saúde	65.000,00	0,00	65.000,00
2	010303	Subsídio familiar a criança e jovens	12.000,00	0,00	12.000,00
2	010304	Outras prestações familiares	2.000,00	0,00	2.000,00
2	010305	Contribuições para a segurança social	385.000,00	0,00	385.000,00
2	01030501	Assistência na doença dos funcionários públicos	2.000,00	0,00	2.000,00
2	01030502	Segurança social dos funcionários públicos	263.000,00	0,00	263.000,00
2	0103050201	Caixa Geral de Aposentações	262.000,00	0,00	262.000,00
2	0103050202	Regime Geral	1.000,00	0,00	1.000,00
2	01030503	Segurança social-Regime geral	120.000,00	0,00	120.000,00
2	010306	Acidentes em serviço e doenças profissionais	9.000,00	0,00	9.000,00
2	010309	Seguros	36.100,00	0,00	36.100,00
2	01030901	Seguros acidentes trabalho doenças profissionais	36.000,00	0,00	36.000,00
2	01030902	Seguros de saúde	100,00	0,00	100,00
2	010310	Outras despesas de segurança social	100,00	0,00	100,00
2	02	Aquisição de bens e serviços	1.625.590,00	702.300,00	2.327.890,00
2	0201	Aquisição de bens	592.000,00	188.500,00	780.500,00
2	020101	Matérias-primas e subsidiárias	16.000,00	0,00	16.000,00
2	020102	Combustíveis e lubrificantes	216.000,00	130.000,00	346.000,00
2	02010201	Gasolina	6.500,00	3.500,00	10.000,00
2	02010202	Gasóleo	139.000,00	117.000,00	256.000,00

## MUNICIPIO DE GAVIÃO

## ORÇAMENTO INICIAL PARA O ANO 2016

Orgânica	Económica	Designação	Valor Extra-Plano	Valor em Plano	Total
2	02010203	Gás	62.000,00	8.000,00	70.000,00
2	02010204	Óleos Lubrificantes	7.000,00	1.000,00	8.000,00
2	02010299	Outros	1.500,00	500,00	2.000,00
2	020103	Munições, explosivos e artificios	1.000,00	0,00	1.000,00
2	020104	Limpeza e higiene	13.000,00	0,00	13.000,00
2	020105	Alimentação-Refeições confeccionadas	1.000,00	5.000,00	6.000,00
2	020106	Alimentação-Géneros para confeccionar	500,00	0,00	500,00
2	020107	Vestuário e artigos pessoais	15.000,00	5.000,00	20.000,00
2	020108	Material de escritório	15.000,00	0,00	15.000,00
2	020111	Material de consumo clínico	5.000,00	17.000,00	22.000,00
2	020112	Material de transporte-Peças	30.000,00	10.000,00	40.000,00
2	020114	Outro material-Peças	15.000,00	0,00	15.000,00
2	020115	Prémios, condecorações e ofertas	4.500,00	7.500,00	12.000,00
2	020116	Mercadorias para venda	200.500,00	0,00	200.500,00
2	02011601	Água	200.000,00	0,00	200.000,00
2	02011603	Outras	500,00	0,00	500,00
2	020117	Ferramentas e utensílios	4.000,00	0,00	4.000,00
2	020118	Livros e documentação técnica	4.000,00	0,00	4.000,00
2	020119	Artigos honoríficos e de decoração	500,00	0,00	500,00
2	020120	Material de educação, cultura e recreio	8.000,00	2.000,00	10.000,00
2	020121	Outros bens	43.000,00	12.000,00	55.000,00
2	0202	<b>Aquisição de serviços</b>	<b>1.033.590,00</b>	<b>513.800,00</b>	<b>1.547.390,00</b>
2	020201	Encargos das instalações	350.000,00	0,00	350.000,00
2	020202	Limpeza e higiene	1.000,00	500,00	1.500,00
2	020203	Conservação de bens	23.000,00	37.000,00	60.000,00
2	020204	Locação de edifícios	4.000,00	0,00	4.000,00
2	020205	Locação de material de informática	25.000,00	0,00	25.000,00
2	020206	Locação de material de transporte	1.000,00	0,00	1.000,00
02	020209	Comunicações	60.000,00	0,00	60.000,00
02	020210	Transportes	18.500,00	141.500,00	160.000,00
02	020211	Representação dos serviços	2.500,00	0,00	2.500,00
02	020212	Seguros	35.000,00	0,00	35.000,00
02	020213	Deslocações e estadas	500,00	0,00	500,00
02	020214	Estudos, pareceres, projectos e consultadoria	31.900,00	100,00	32.000,00
02	020215	Formação	1.500,00	5.000,00	6.500,00
02	020216	Seminários, exposições e similares	1.000,00	0,00	1.000,00
02	020217	Publicidade	17.000,00	4.000,00	21.000,00
02	020218	Vigilância e segurança	1.000,00	115.100,00	116.100,00
02	020219	Assistência técnica	12.000,00	0,00	12.000,00
02	020220	<b>Outros trabalhos especializados</b>	<b>360.000,00</b>	<b>0,00</b>	<b>360.000,00</b>
02	02022001	Recolha e Tratamento de Resíduos Sólidos	140.000,00	0,00	140.000,00
02	02022002	Saneamento	125.000,00	0,00	125.000,00

**MUNICÍPIO DE GAVIÃO**  
**ORÇAMENTO INICIAL PARA O ANO 2016**

<b>Orgânica</b>	<b>Económica</b>	<b>Designação</b>	<b>Valor Extra-Plano</b>	<b>Valor em Plano</b>	<b>Total</b>
2	02022099	Outros	95.000,00	0,00	95.000,00
2	020224	Encargos de cobrança de receitas	10.000,00	0,00	10.000,00
2	020225	Outros serviços	78.690,00	210.600,00	289.290,00
2	03	Juros e outros encargos	33.500,00	0,00	33.500,00
2	0301	Juros da dívida pública	20.000,00	0,00	20.000,00
2	030103	Socied.financ.-Bancos e outras instit. financeiras	20.000,00	0,00	20.000,00
2	03010302	Empréstimos de médio e longo prazos	20.000,00	0,00	20.000,00
2	0302	Outros encargos correntes da dívida pública	1.000,00	0,00	1.000,00
2	030201	Despesas diversas	1.000,00	0,00	1.000,00
2	0303	Juros de locação financeira	500,00	0,00	500,00
2	030305	Material de transporte	500,00	0,00	500,00
2	0305	Outros juros	2.000,00	0,00	2.000,00
2	030502	Outros	2.000,00	0,00	2.000,00
2	0306	Outros encargos financeiros	10.000,00	0,00	10.000,00
2	030601	Outros encargos financeiros	10.000,00	0,00	10.000,00
2	04	Transferências correntes	388.000,00	191.000,00	579.000,00
2	0403	Administração central	500,00	0,00	500,00
2	040301	Estado	500,00	0,00	500,00
2	0405	Administração local	1.000,00	0,00	1.000,00
2	040501	Continente	1.000,00	0,00	1.000,00
2	04050102	Freguesias	1.000,00	0,00	1.000,00
2	0407	Instituições sem fins lucrativos	212.500,00	130.000,00	342.500,00
2	040701	Instituições sem fins lucrativos	212.500,00	130.000,00	342.500,00
2	0408	Famílias	174.000,00	61.000,00	235.000,00
2	040802	Outras	174.000,00	61.000,00	235.000,00
2	05	Subsídios	500,00	0,00	500,00
2	0508	Famílias	500,00	0,00	500,00
2	050803	Outras	500,00	0,00	500,00
2	06	Outras despesas correntes	55.000,00	0,00	55.000,00
2	0602	Diversas	55.000,00	0,00	55.000,00
2	060201	Impostos e taxas	10.000,00	0,00	10.000,00
2	060203	Outras	45.000,00	0,00	45.000,00
2	06020301	Outras restituições	5.000,00	0,00	5.000,00
2	06020305	Outras	5.000,00	0,00	5.000,00
2	06020306	Quotas	35.000,00	0,00	35.000,00
2		<b>DESPESAS DE CAPITAL</b>	<b>230.000,00</b>	<b>2.266.160,00</b>	<b>2.496.160,00</b>
2	07	Aquisição de bens de capital	0,00	2.042.000,00	2.042.000,00
2	0701	Investimentos	0,00	1.656.500,00	1.656.500,00
2	070101	Terrenos	0,00	40.000,00	40.000,00
2	070102	Habitacões	0,00	66.000,00	66.000,00
2	07010201	Construção	0,00	66.000,00	66.000,00
2	070103	Edifícios	0,00	154.500,00	154.500,00



**MUNICÍPIO DE GAVIÃO**  
**ORÇAMENTO INICIAL PARA O ANO 2016**

Orgânica	Económica	Designação	Valor Extra-Plano	Valor em Plano	Total
2	07010301	Instalações de serviços	0,00	85 000,00	85 000,00
2	07010302	Instalações desportivas e recreativas	0,00	10 000,00	10 000,00
2	07010303	Mercados e instalações de fiscalização sanitária	0,00	2 500,00	2 500,00
2	07010305	Escolas	0,00	26 000,00	26 000,00
2	07010307	Outros	0,00	31 000,00	31 000,00
2	<b>070104</b>	<b>Construções diversas</b>	<b>0,00</b>	<b>937.200,00</b>	<b>937.200,00</b>
2	07010401	Viadutos, arruamentos e obras complementares	0,00	1 000,00	1 000,00
2	07010402	Sistemas de drenagem de águas residuais	0,00	35 000,00	35 000,00
2	07010403	Estações de tratamento de águas residuais	0,00	75 000,00	75 000,00
2	07010404	Iluminação pública	0,00	117 200,00	117 200,00
2	07010405	Parques e jardins	0,00	8 000,00	8 000,00
2	07010406	Instalações desportivas e recreativas	0,00	210 000,00	210 000,00
2	07010407	Captação e distribuição de água	0,00	72 500,00	72 500,00
2	07010409	Sinalização e trânsito	0,00	10 000,00	10 000,00
2	07010413	Outros	0,00	408 500,00	408 500,00
2	<b>070106</b>	<b>Material de transporte</b>	<b>0,00</b>	<b>92.000,00</b>	<b>92.000,00</b>
2	07010602	Outro	0,00	92 000,00	92 000,00
2	070107	Equipamento de informática	0,00	50 500,00	50 500,00
2	070108	Software informático	0,00	40 000,00	40 000,00
2	070109	Equipamento administrativo	0,00	15 000,00	15 000,00
2	<b>070110</b>	<b>Equipamento básico</b>	<b>0,00</b>	<b>136.500,00</b>	<b>136.500,00</b>
2	07011001	Equipamento de recolha de resíduos	0,00	6 000,00	6 000,00
2	07011002	Outro	0,00	130 500,00	130 500,00
2	070111	Ferramentas e utensílios	0,00	2 000,00	2 000,00
2	070112	Artigos e objectos de valor	0,00	5 000,00	5 000,00
2	070113	Investimentos incorpóreos	0,00	80 200,00	80 200,00
2	070115	Outros investimentos	0,00	37 600,00	37 600,00
2	<b>0703</b>	<b>Bens de domínio público</b>	<b>0,00</b>	<b>385.500,00</b>	<b>385.500,00</b>
2	<b>070303</b>	<b>Outras construções e infraestruturas</b>	<b>0,00</b>	<b>360.500,00</b>	<b>360.500,00</b>
2	07030301	Viadutos, arruamentos e obras complementares	0,00	191 000,00	191 000,00
2	07030305	Parques e jardins	0,00	5 000,00	5 000,00
2	07030308	Viação rural	0,00	90 000,00	90 000,00
2	07030313	Outros	0,00	74 500,00	74 500,00
2	070306	Outros bens de domínio público	0,00	25 000,00	25 000,00
2	<b>08</b>	<b>Transferências de capital</b>	<b>0,00</b>	<b>179.500,00</b>	<b>179.500,00</b>
2	<b>0801</b>	<b>Sociedades e quase sociedades não financeiras</b>	<b>0,00</b>	<b>23.000,00</b>	<b>23.000,00</b>
2	080102	Privadas	0,00	23 000,00	23 000,00
2	<b>0805</b>	<b>Administração local</b>	<b>0,00</b>	<b>20.000,00</b>	<b>20.000,00</b>
2	080501	Continente	0,00	20 000,00	20 000,00
2	08050102	Freguesias	0,00	20 000,00	20 000,00
2	<b>0807</b>	<b>Instituições sem fins lucrativos</b>	<b>0,00</b>	<b>106.500,00</b>	<b>106.500,00</b>
2	080701	Instituições sem fins lucrativos	0,00	106 500,00	106 500,00



MUNICÍPIO DE GAVIÃO

ORÇAMENTO INICIAL PARA O ANO 2016

Orgânica	Económica	Designação	Valor Extra-Plano	Valor em Plano	Total
2	0808	Famílias	0,00	30.000,00	30.000,00
2	080802	Outras	0,00	30.000,00	30.000,00
2	09	Activos financeiros	0,00	44.660,00	44.660,00
2	0908	Unidades de participação	0,00	44.660,00	44.660,00
2	090802	Socied.e quase socied não financeiras-Públicas	0,00	44.660,00	44.660,00
2	10	Passivos financeiros	230.000,00	0,00	230.000,00
2	1006	Empréstimos a médio e longo prazos	230.000,00	0,00	230.000,00
2	100603	Socied.financ.-Bancos e outras instit. financeiras	230.000,00	0,00	230.000,00
Total geral			4.920.540,00	3.159.460,00	8.080.000,00

ORGÃO EXECUTIVO

Em 30 de Outubro de 2015

*[Handwritten signature]*

ORGÃO DELIBERATIVO

Em 5 de Dezembro de 2015

*[Handwritten signature]*

*[Handwritten signatures: M. Severino, J. Pereira, E. B. P.]*

# MUNICIPIO DE GAVIÃO



## Orçamento

(Ano Económico 2016)

MUNICIPIO DE GAVIÃO

**ORÇAMENTO PARA O ANO 2016 - Receita**

<b>Código</b>	<b>Designação</b>	<b>Montante</b>
<small>Class. Económica</small>		<b>€</b>
<b>01</b>	<b>Impostos directos</b>	
0102	Outros	
010202	Imposto municipal sobre imóveis	205.000
010203	Imposto único de circulação	40.000
010204	Imposto municipal sobre transm. onerosas imóveis	25.000
010299	Impostos directos diversos	1.000
	<b>Total do Capítulo Económico 01:</b>	<b>271.000</b>
<b>02</b>	<b>Impostos indirectos</b>	
0202	Outros	
020206	Impostos indirectos específicos das autarquias locais	
02020601	Mercados e feiras	100
02020602	Loteamentos e obras	1.000
02020603	Ocupação da via pública	4.000
02020604	Canídeos	100
02020605	Publicidade	1.000
02020606	Saneamento	6.500
02020607	Utilização da rede viária municipal	100
02020699	Outros	
0202069901	Taxa municipal de direitos de passagem	100
0202069902	Taxa de depósito da ficha técnica da habitação	100
0202069999	Outros	3.500
	<b>Total do Capítulo Económico 02:</b>	<b>16.500</b>
<b>04</b>	<b>Taxas, multas e outras penalidades</b>	
0401	Taxas	
040123	Taxas específicas das autarquias locais	
04012301	Mercados e feiras	1.500
04012302	Loteamentos e obras	1.100
04012303	Ocupação da via pública	600
04012304	Canídeos	100
04012305	Caça, uso e porte de arma	100
04012306	Saneamento	39.000
04012399	Outras	
0401239901	Taxa de depósito da ficha técnica da habitação	100
0401239902	Taxa pela emissão do certificado de registo	100
0401239999	Outras	2.200
0402	Multas e outras penalidades	
040201	Juros de mora	100

MUNICIPIO DE GAVIÃO

ORÇAMENTO PARA O ANO 2016 - Receita

<b>Código</b>	<b>Designação</b>	<b>Montante</b>
<small>Class. Económica</small>		<b>€</b>
040202	Juros compensatórios	100
040204	Coimas e penalidades por contra-ordenações	100
040299	Multas e penalidades diversas	500
	<b>Total do Capítulo Económico 04:</b>	<b>45.600</b>
<b>05</b>	<b>Rendimentos da propriedade</b>	
0502	Juros-Sociedades financeiras	
050201	Bancos e outras instituições financeiras	8.000
0507	Dividend.partic.lucros socied.quase-soc.nãofinanc.	
050702	Empresas públicas municipais e intermunicipais	10.000
0510	Rendas	
051003	Habitações	5.000
051004	Edifícios	5.000
051099	Outros	300.000
	<b>Total do Capítulo Económico 05:</b>	<b>328.000</b>
<b>06</b>	<b>Transferências correntes</b>	
0603	Administração central	
060301	Estado	
06030101	Fundo de Equilíbrio Financeiro	3.441.611
06030102	Fundo Social Municipal	54.589
06030103	Participação fixa no IRS	100
06030199	Outras	
0603019901	DGESTE	40.000
0603019902	DGAL	10.000
0603019903	Autoridade Nacional De Protecção Civil	130.000
0603019904	Instituto Nacional de Emergência Médica	45.000
0603019905	Ministério da Educação	400.000
0603019909	Outras	40.000
060307	Serviços e fundos autónomos	100
060309	Serv.fund.autón.-Subsist.prot.famil.polít.act.EFP	192.000
0605	Administração local	
060501	Continente	1.000
0606	Segurança social	
060601	Sistemas de solidariedade e segurança social	100
060604	Outras transferências	100
0607	Instituições sem fins lucrativos	
060701	Instituições sem fins lucrativos	100
0608	Famílias	

MUNICIPIO DE GAVIÃO

**ORÇAMENTO PARA O ANO 2016 - Receita**

<b>Código</b>	<b>Designação</b>	<b>Montante</b>
<small>Class Económica</small>		<small>€</small>
060801	Famílias	100
	<b>Total do Capítulo Económico 06:</b>	<b>4.354.800</b>
<b>07</b>	<b>Venda de bens e serviços correntes</b>	
0701	Venda de bens	
070101	Material de escritório	1.000
070102	Livros e documentação técnica	1.000
070103	Publicações e impressos	1.000
070105	Bens inutilizados	1.000
070107	Produtos alimentares e bebidas	1.000
070108	Mercadorias	220.000
070110	Desperdícios, resíduos e refugos	1.000
070111	Produtos acabados e intermédios	1.000
070199	Outros	2.000
0702	Serviços	
070201	Aluguer de espaços e equipamentos	
07020199	Outros	1.500
070203	Vistorias e ensaios	500
070205	Actividades de saúde	500
070206	Reparações	500
070207	Alimentação e alojamento	500
070208	Serv.sociais,recreativos,culturais e de desporto	
07020801	Serviços sociais	500
07020802	Serviços recreativos	500
07020803	Serviços culturais	6.000
07020804	Serviços desportivos	10.000
070209	Serviços específicos das autarquias	
07020901	Saneamento	2.000
07020902	Resíduos sólidos	70.000
07020903	Transportes colectivos de pessoas e mercadorias	500
07020904	Trabalhos por conta de particulares	3.000
07020905	Cemitérios	5.000
07020908	Parques de campismo	500
07020909	Ambulâncias	180.000
07020910	Alimentação Escolar	12.000
07020911	Transportes Escolares	12.000
07020999	Outros	1.000
070299	Outros	

MUNICÍPIO DE GAVIÃO

**ORÇAMENTO PARA O ANO 2016 - Receita**

<b>Código</b>	<b>Designação</b>	<b>Montante</b>
<small>Class. Económica</small>		<b>€</b>
07029902	Encargos de cobrança de receitas	100
07029999	Outros	105.000
0703	Rendas	
070301	Habitações	1.500
070302	Edifícios	10.000
070399	Outras	2.000
	<b>Total do Capítulo Económico 07:</b>	<b>654.100</b>
<b>08</b>	<b>Outras receitas correntes</b>	
0801	Outras	
080199	Outras	
08019901	Indemniz.por deterior,roubo extravio bens patrim.	100
08019902	Indem.estrag.prov.outrém viat.outr.equip.aut.local	100
08019903	IVA reembolsado	313.441
08019904	IVA Inversão da liquidação	1.000
08019999	Diversas	115.359
	<b>Total do Capítulo Económico 08:</b>	<b>430.000</b>
	<b>Total das Receitas Correntes:</b>	<b>6.100.000</b>
<b>09</b>	<b>Venda de bens de investimento</b>	
0901	Terrenos	
090101	Sociedades e quase-sociedades não financeiras	5.000
090109	Instituições sem fins lucrativos	5.000
090110	Famílias	20.000
0902	Habitações	
090201	Sociedades e quase-sociedades não financeiras	5.000
090209	Instituições sem fins lucrativos	5.000
090210	Famílias	5.000
0903	Edifícios	
090301	Sociedades e quase-sociedades não financeiras	980.000
090309	Instituições sem fins lucrativos	5.000
090310	Famílias	5.000
0904	Outros bens de investimento	
090401	Sociedades e quase-sociedades não financeiras	
09040101	Equipamento de transporte	10.000
09040102	Maquinaria e equipamento	5.000
09040103	Outros	5.000
090402	Sociedades financeiras	
09040201	Equipamento de transporte	5.000

MUNICIPIO DE GAVIÃO

**ORÇAMENTO PARA O ANO 2016 - Receita**

<b>Código</b>	<b>Designação</b>	<b>Montante</b>
<small>Class. Económica</small>		<small>€</small>
09040202	Maquinaria e equipamento	5.000
09040203	Outros	5.000
090409	Instituições sem fins lucrativos	
09040901	Equipamento de transporte	5.000
09040902	Maquinaria e equipamento	5.000
09040903	Outros	5.000
090410	Famílias	
09041001	Equipamento de transporte	5.000
09041002	Maquinaria e equipamento	5.000
09041003	Outros	5.000
	<b>Total do Capítulo Económico 09:</b>	<b>1.100.000</b>
<b>10</b>	<b>Transferências de capital</b>	
1003	Administração central	
100301	Estado	
10030101	Fundo de Equilibrio Financeiro	382.401
10030199	Outras	10.000
100307	Estado-Particip.comunitária project.co-financiados	
10030701	FEDER	92.422
10030702	PRODER	84.000
10030703	Outros	146.000
100308	Serviços e fundos autónomos	1.000
1005	Administração local	
100501	Continente	1.000
	<b>Total do Capítulo Económico 10:</b>	<b>716.823</b>
<b>12</b>	<b>Passivos financeiros</b>	
1206	Empréstimos a médio e longo prazos	
120602	Sociedades financeiras	1.000
	<b>Total do Capítulo Económico 12:</b>	<b>1.000</b>
<b>13</b>	<b>Outras receitas de capital</b>	
1301	Outras	
130199	Outras	161.177
	<b>Total do Capítulo Económico 13:</b>	<b>161.177</b>
<b>15</b>	<b>Reposições não abatidas nos pagamentos</b>	
1501	Reposições não abatidas nos pagamentos	



MUNICIPIO DE GAVIÃO

**ORÇAMENTO PARA O ANO 2016 - Receita**

<b>Código</b>	<b>Designação</b>	<b>Montante</b>
<b>Class. Económica</b>		<b>€</b>
150101	Reposições não abatidas nos pagamentos	1.000
	Total do Capítulo Económico 15:	1.000
	Total das Receitas de Capital:	1.980.000
	Total do Orçamento da Receita:	8.080.000

MUNICIPIO DE GAVIÃO

**ORÇAMENTO PARA O ANO 2016 - Despesa**

<b>Código</b>	<b>Designação</b>	<b>Montante</b>
<small>Class. Orgânica/Económica</small>		<b>€</b>
<b>01</b>	<b>Administração Autárquica</b>	
01 01	Despesas com o pessoal	
01 0102	Abonos variáveis ou eventuais	
01 010204	Ajudas de custo	3.100
01 010213	Outros suplementos e prémios	
01 01021301	Senhas de Presença	
01 0102130101	Assembleia Municipal	10.000
	<b>Total do Capítulo Económico 01:</b>	<b>13.100</b>
01 02	Aquisição de bens e serviços	
01 0201	Aquisição de bens	
01 020108	Material de escritório	300
01 020115	Prémios, condecorações e ofertas	100
01 0202	Aquisição de serviços	
01 020211	Representação dos serviços	100
01 020213	Deslocações e estadas	100
01 020215	Formação	500
	<b>Total do Capítulo Económico 02:</b>	<b>1.100</b>
	<b>Total das Despesas Correntes:</b>	<b>14.200</b>
	<b>Total do Capítulo Orgânico 01:</b>	<b>14.200</b>
<b>02</b>	<b>Câmara Municipal e Serviços Municipais</b>	
02 01	Despesas com o pessoal	
02 0101	Remunerações certas e permanentes	
02 010101	Titulares órgãos soberania e memb. órgãos autárq.	65.000
02 010104	Pessoal quadros-Regime contrato individ. trabalho	
02 01010401	Pessoal em Funções	1.250.000
02 01010402	Alterações Obrigatórias Posicionamento Remunerat.	10
02 01010403	Alterações Facultativas Posicionamento Remunerat.	10
02 01010404	Recrutamento Pessoal Novos Postos de Trabalho	30.000
02 010106	Pessoal contratado a termo	
02 01010601	Pessoal em Funções	10.000
02 01010602	Alterações Obrigatórias Posicionamento Remunerat.	10
02 01010603	Aterações Facultativas de Posicionamento Remunerat	10
02 01010604	Recrutamento Pessoal Novos Postos de Trabalho	10.000
02 010107	Pessoal em regime de tarefa ou avença	65.000
02 010108	Pessoal aguardando aposentação	10.000
02 010109	Pessoal em qualquer outra situação	

MUNICÍPIO DE GAVIÃO

**ORÇAMENTO PARA O ANO 2016 - Despesa**

Código		Designação	Montante €
Class	Orgânica/Económica		
02	01010901	Pessoal afecto ao GAP	50.000
02	01010902	Outras Situações	1.000
02	010111	Representação	22.000
02	010112	Suplementos e prémios	10
02	010113	Subsidio de refeição	
02	01011301	Pessoal dos quadros	
02	0101130101	Pessoal em Funções-Contrato Por Tempo Indeterminad	120.000
02	01011302	Pessoal Contratado a Termo Certo	3.000
02	01011303	Membros dos órgãos autárquicos	2.500
02	01011304	Pessoal em Qualquer Outra Situação	5.000
02	010114	Subsídio de férias e de Natal	
02	01011401	Pessoal dos quadros	
02	0101140101	Pessoal em Funções-Contrato Por Tempo Indeterminad	200.000
02	01011402	Pessoal Contratado a Termo Certo	4.000
02	01011403	Membros dos órgãos autárquicos	13.000
02	01011404	Pessoal em Qualquer Outra Situação	11.000
02	010115	Remunerações por doença e maternidade/paternidade	35.000
02	0102	Abonos variáveis ou eventuais	
02	010202	Horas extraordinárias	30.000
02	010204	Ajudas de custo	30.000
02	010205	Abono para falhas	15.000
02	010207	Colaboração técnica e especializada	500
02	010212	Indemnizações por cessação de funções	3.000
02	010213	Outros suplementos e prémios	
02	01021301	Senhas de Presença	
02	0102130102	Câmara Municipal	5.500
02	01021302	Outros Suplementos	2.000
02	010214	Outros abonos em numerário ou espécie	17.000
02	0103	Segurança social	
02	010301	Encargos com a saúde	55.000
02	010302	Outros encargos com a saúde	65.000
02	010303	Subsídio familiar a criança e jovens	12.000
02	010304	Outras prestações familiares	2.000
02	010305	Contribuições para a segurança social	
02	01030501	Assistência na doença dos funcionários públicos	2.000
02	01030502	Segurança social dos funcionários públicos	
02	0103050201	Caixa Geral de Aposentações	262.000

MUNICÍPIO DE GAVIÃO

**ORÇAMENTO PARA O ANO 2016 - Despesa**

Código		Designação	Montante €
Class. Orgânica/Económica			
02	0103050202	Regime Geral	1.000
02	01030503	Segurança social-Regime geral	120.000
02	010306	Acidentes em serviço e doenças profissionais	9.000
02	010309	Seguros	
02	01030901	Seguros acidentes trabalho doenças profissionais	36.000
02	01030902	Seguros de saúde	100
02	010310	Outras despesas de segurança social	100
Total do Capítulo Económico 01:			2.573.750
02	02	Aquisição de bens e serviços	
02	0201	Aquisição de bens	
02	020101	Matérias-primas e subsidiárias	16.000
02	020102	Combustíveis e lubrificantes	
02	02010201	Gasolina	10.000
02	02010202	Gasóleo	256.000
02	02010203	Gás	70.000
02	02010204	Óleos Lubrificantes	8.000
02	02010299	Outros	2.000
02	020103	Munições, explosivos e artifícios	1.000
02	020104	Limpeza e higiene	13.000
02	020105	Alimentação-Refeições confeccionadas	6.000
02	020106	Alimentação-Géneros para confeccionar	500
02	020107	Vestuário e artigos pessoais	20.000
02	020108	Material de escritório	15.000
02	020111	Material de consumo clínico	22.000
02	020112	Material de transporte-Peças	40.000
02	020114	Outro material-Peças	15.000
02	020115	Prémios, condecorações e ofertas	12.000
02	020116	Mercadorias para venda	
02	02011601	Água	200.000
02	02011603	Outras	500
02	020117	Ferramentas e utensílios	4.000
02	020118	Livros e documentação técnica	4.000
02	020119	Artigos honoríficos e de decoração	500
02	020120	Material de educação, cultura e recreio	10.000
02	020121	Outros bens	55.000
02	0202	Aquisição de serviços	
02	020201	Encargos das instalações	350.000

MUNICÍPIO DE GAVIÃO

**ORÇAMENTO PARA O ANO 2016 - Despesa**

Código		Designação	Montante €
Class	Orgânica/Económica		
02	020202	Limpeza e higiene	1.500
02	020203	Conservação de bens	60.000
02	020204	Locação de edifícios	4.000
02	020205	Locação de material de informática	25.000
02	020206	Locação de material de transporte	1.000
02	020209	Comunicações	60.000
02	020210	Transportes	160.000
02	020211	Representação dos serviços	2.500
02	020212	Seguros	35.000
02	020213	Deslocações e estadas	500
02	020214	Estudos, pareceres, projectos e consultadoria	32.000
02	020215	Formação	6.500
02	020216	Seminários, exposições e similares	1.000
02	020217	Publicidade	21.000
02	020218	Vigilância e segurança	116.100
02	020219	Assistência técnica	12.000
02	020220	Outros trabalhos especializados	
02	02022001	Recolha e Tratamento de Resíduos Sólidos	140.000
02	02022002	Saneamento	125.000
02	02022099	Outros	95.000
02	020224	Encargos de cobrança de receitas	10.000
02	020225	Outros serviços	289.290
		<b>Total do Capítulo Económico 02:</b>	<b>2.327.890</b>
02	03	Juros e outros encargos	
02	0301	Juros da dívida pública	
02	030103	Socied.financ.-Bancos e outras instit. financeiras	
02	03010302	Empréstimos de médio e longo prazos	20.000
02	0302	Outros encargos correntes da dívida pública	
02	030201	Despesas diversas	1.000
02	0303	Juros de locação financeira	
02	030305	Material de transporte	500
02	0305	Outros juros	
02	030502	Outros	2.000
02	0306	Outros encargos financeiros	
02	030601	Outros encargos financeiros	10.000
		<b>Total do Capítulo Económico 03:</b>	<b>33.500</b>
02	04	Transferências correntes	

MUNICIPIO DE GAVIÃO

**ORÇAMENTO PARA O ANO 2016 - Despesa**

Código		Designação	Montante €
Class	Orgânica/Económica		
02	0403	Administração central	
02	040301	Estado	500
02	0405	Administração local	
02	040501	Continente	
02	04050102	Freguesias	1.000
02	0407	Instituições sem fins lucrativos	
02	040701	Instituições sem fins lucrativos	342.500
02	0408	Famílias	
02	040802	Outras	235.000
Total do Capítulo Económico 04:			579.000
02	05	Subsídios	
02	0508	Famílias	
02	050803	Outras	500
Total do Capítulo Económico 05:			500
02	06	Outras despesas correntes	
02	0602	Diversas	
02	060201	Impostos e taxas	10.000
02	060203	Outras	
02	06020301	Outras restituições	5.000
02	06020305	Outras	5.000
02	06020306	Quotas	35.000
Total do Capítulo Económico 06:			55.000
Total das Despesas Correntes:			5.569.640
02	07	Aquisição de bens de capital	
02	0701	Investimentos	
02	070101	Terrenos	40.000
02	070102	Habitacões	
02	07010201	Construção	66.000
02	070103	Edifícios	
02	07010301	Instalações de serviços	85.000
02	07010302	Instalações desportivas e recreativas	10.000
02	07010303	Mercados e instalações de fiscalização sanitária	2.500
02	07010305	Escolas	26.000
02	07010307	Outros	31.000
02	070104	Construções diversas	
02	07010401	Viadutos, arruamentos e obras complementares	1.000
02	07010402	Sistemas de drenagem de águas residuais	35.000

MUNICÍPIO DE GAVIÃO

**ORÇAMENTO PARA O ANO 2016 - Despesa**

Código		Designação	Montante €
Class	Orgânica/Económica		
02	07010403	Estações de tratamento de águas residuais	75.000
02	07010404	Iluminação pública	117.200
02	07010405	Parques e jardins	8.000
02	07010406	Instalações desportivas e recreativas	210.000
02	07010407	Captação e distribuição de água	72.500
02	07010409	Sinalização e trânsito	10.000
02	07010413	Outros	408.500
02	070106	Material de transporte	
02	07010602	Outro	92.000
02	070107	Equipamento de informática	50.500
02	070108	Software informático	40.000
02	070109	Equipamento administrativo	15.000
02	070110	Equipamento básico	
02	07011001	Equipamento de recolha de resíduos	6.000
02	07011002	Outro	130.500
02	070111	Ferramentas e utensílios	2.000
02	070112	Artigos e objectos de valor	5.000
02	070113	Investimentos incorpóreos	80.200
02	070115	Outros investimentos	37.600
02	0703	Bens de domínio público	
02	070303	Outras construções e infraestruturas	
02	07030301	Viadutos, arruamentos e obras complementares	191.000
02	07030305	Parques e jardins	5.000
02	07030308	Viação rural	90.000
02	07030313	Outros	74.500
02	070306	Outros bens de domínio público	25.000
<b>Total do Capítulo Económico 07:</b>			<b>2.042.000</b>
02	08	Transferências de capital	
02	0801	Sociedades e quase sociedades não financeiras	
02	080102	Privadas	23.000
02	0805	Administração local	
02	080501	Continente	
02	08050102	Freguesias	20.000
02	0807	Instituições sem fins lucrativos	
02	080701	Instituições sem fins lucrativos	106.500
02	0808	Famílias	

MUNICIPIO DE GAVIÃO

ORÇAMENTO PARA O ANO 2016 - Despesa

Código		Designação	Montante €
Class	Orgânica/Económica		
02	080802	Outras	30.000
Total do Capítulo Económico 08:			179.500
02	09	Activos financeiros	
02	0908	Unidades de participação	
02	090802	Socied.e quase socied.não financeiras-Públicas	44.660
Total do Capítulo Económico 09:			44.660
02	10	Passivos financeiros	
02	1006	Empréstimos a médio e longo prazos	
02	100603	Socied.financ.-Bancos e outras instit. financeiras	230.000
Total do Capítulo Económico 10:			230.000
Total das Despesas de Capital:			2.496.160
Total do Capitulo Orgânico 02:			8.065.800
Total do Orçamento da Despesa:			8.080.000

ORGÃO EXECUTIVO

Em 30 de outubro de 2015

*[Handwritten signatures and marks]*

ORGÃO DELIBERATIVO

Em 5 de Dezembro de 2015

*[Handwritten signatures and marks]*



# MUNICIPIO DE GAVIÃO



## Grandes Opções do Plano

(Ano Económico 2016)

## Grandes Opções do Plano do ano 2016

Obj/Prog	Projeto	Ano / Nº / Ação	Designação	Código Classificação Orçamentária	Forma de Realiz.	Fonte de Financiamento (%)			Resp.	Datas (Mês/Ano)		Fases de Exec.	Realizado (a)	Despesas				Total previsto (i) = (a)+(b)+(e)+(f)+(g)+(h)	
						AC	AA	FC		Início	Fim			2016	Anos seguintes				
															Total (b)=(c)+(d)	2017 (e)	2018 (f)		2019 (g)
<b>FUNÇÕES GERAIS</b>																			
<b>ADMINISTRAÇÃO GERAL</b>																			
1 1.1			Beneficição de Edifícios	02 07010301	A			DOS	01/2013	12/2019	5	44.585	50.000	50.000	50.000	50.000	244.585		
1 1.1	2002/62		Aquisição de Equipamento de Transporte	02 07010602	O			DOS	01/2013	12/2019	5	20.944	30.000	30.000	30.000	30.000	120.000		
1 1.1	2002/64		Grande Reparação de Equipamento de Transporte	02 07010602	O			DOS	01/2013	12/2019	5	3.005	15.000	15.000	15.000	15.000	80.944		
1 1.1	2002/65		Reparação de Maquinaria e Equipamento	02 07011002	O			DOS	01/2013	12/2019	5	1.348	10.000	10.000	10.000	10.000	43.005		
1 1.1	2002/67		Aquisição de Equipamento Informático	02 070107	O			OAUT	01/2013	12/2019	5	17.313	20.000	20.000	20.000	20.000	81.348		
1 1.1	2002/70	1	Equipamento Informático	02 070108	O			OAUT	01/2013	12/2019	5	15.190	40.000	40.000	40.000	40.000	177.313		
1 1.1	2002/70	2	Software	02 070109	O			OAUT	01/2013	12/2019	5	71.573	15.000	15.000	15.000	15.000	75.190		
1 1.1	2002/71		Outros - Equipamento Administrativo	02 070109	O			DOS	01/2013	12/2019	5	880	30.000	30.000	30.000	30.000	191.573		
1 1.1	2002/74		Aquisição de Maquinaria e Equipamento	02 07011002	O			OAUT	01/2013	12/2019	5	2.000	5.000	5.000	5.000	5.000	20.880		
1 1.1	2002/5037		Formação de Quadros	02 020215	O			DOS	01/2013	12/2019	5	2.000	2.000	2.000	2.000	2.000	8.000		
1 1.1	2003/6		Aquisição e Reparação de Ferramentas e Utensílios	02 070111	O			DOS	01/2013	12/2019	5	5.000	5.000	5.000	5.000	5.000	20.000		
1 1.1	2007/2		Ribeira da Venda	02 07010307	O			DOS	01/2013	12/2019	0	2.000	2.000	2.000	2.000	2.000	8.000		
1 1.1	2007/2	1	Beneficição de Edifícios	02 07010413	A			DOS	01/2013	12/2019	0	2.500	2.500	2.500	2.500	2.500	10.000		
1 1.1	2007/2	2	Arranjos Paisagísticos	02 070115	O			DOS	01/2013	12/2019	0	10.000	10.000	10.000	10.000	10.000	15.000		
1 1.1	2007/2	3	Aquisição de Maquinaria e Equipamento	02 070306	O			DOS	01/2016	12/2017	0	5.000	5.000	5.000	5.000	5.000	20.000		
1 1.1	2007/2	4	Reparação do Aqued	02 070305	O			OAUT	01/2009	12/2019	5	30.000	30.000	30.000	30.000	30.000	120.000		
1 1.1	2009/13		Parque Infantil de Gavião	02 070107	O			OAUT	01/2013	12/2019	5	22.330	500	500	500	500	2.000		
1 1.1	2009/13		Sistemas de Apoio à Modernização Administrativa	02 090802	O			OAUT	01/2015	12/2021	5	44.660	44.660	44.660	44.660	44.660	245.630		
1 1.1	2012/3		APDD-Economia Digital e Sociedade Conhecimento	02 020115	O			OAUT	01/2015	12/2019	5	1.000	1.000	1.000	1.000	1.000	4.000		
1 1.1	2015/5010		Fundo de Apoio Municipal	02 07010301	E			DOS	01/2016	12/2016	0	35.000	35.000	35.000	35.000	35.000	35.000		
1 1.1	2015/5011		Condecorações Honoríficas	02 07010301	E			DOS	01/2016	12/2016	0	125.000	125.000	125.000	125.000	125.000	300.000		
1 1.1	2016/1		Construção de Anexo do Quartel de Bombeiros Municipais de Gavião	02 07010413	E			DOS	01/2016	12/2018	0	197.168	125.000	125.000	125.000	125.000	600.000		
1 1.1	2016/15		Reabilitação de Edifício sito na Rua Dr. Dias Calazans	02 07010413	E			DOS	01/2016	12/2018	0	477.660	437.660	437.660	437.660	437.660	1.822.468		
Totais do Programa 1.1													197.168	477.660	352.660	357.660	307.660	44.660	1.822.468
<b>PROTEÇÃO CIVIL E LUTA CONTRA INCÊNDIOS</b>																			
1 2.1			Aquisição e Grande Reparação de Equipamento de Telecomunicações	02 07011002	O			DOS	01/2013	12/2019	5	2.500	2.500	2.500	2.500	2.500	10.000		
1 2.1	2002/41		Grande Reparação de Equipamento de Transporte	02 07010602	O			DOS	01/2013	12/2019	5	22.529	25.000	25.000	25.000	25.000	122.529		
1 2.1	2002/66		Reparação de Maquinaria e Equipamento	02 07011002	O			DOS	01/2013	12/2019	5	500	500	500	500	500	2.000		
1 2.1	2002/68		Aquisição de Fardamento	02 020107	O			DOS	01/2013	12/2019	5	14.964	5.000	5.000	5.000	5.000	34.964		
1 2.1	2002/5025																		

## Grandes Opções do Plano do ano 2016

Obj. Prog.	Projeto	Designação	Código Classificação Orçamentária	Forma de Realiz.	Fonte Financiamento (%)			Resp	Datas (Mês/Ano)		Fases de Exec	Realizado (e)	Despesas			Total previsto (i) = (a)+(b)+(e)+(f)+(g)+(h)			
					AC	AA	FC		Início	Fim			Anos seguintes						
													2016		2017		2018	2019	
Projeto	Projeto	Projeto	Projeto	Projeto	Projeto	Projeto	Projeto	Projeto	Projeto	Projeto	Projeto	Projeto	Projeto	Projeto	Projeto	Projeto	Projeto		
<b>FUNÇÕES GERAIS</b>																			
1	2.1	2002/5026	02	020218	0	100	DOS	01/2013	12/2019	5	79.438	115.000	115.000	115.000	115.000	539.438			
1	2.1	2003/5004	02	020112	0	DOS	01/2013	12/2019	5	2.041	10.000	10.000	10.000	10.000	42.041				
1	2.1	2003/50042	02	020203	0	DOS	01/2013	12/2019	5	8.336	20.000	20.000	20.000	20.000	88.336				
1	2.1	2003/5005	02	02010201	0	DOS	01/2013	12/2019	5	233	3.500	3.500	3.500	3.500	14.233				
1	2.1	2003/50051	02	02010202	0	DOS	01/2013	12/2019	5	36.371	61.000	61.000	61.000	61.000	280.371				
1	2.1	2003/50052	02	02010299	0	DOS	01/2013	12/2019	5	500	500	500	500	500	2.000				
1	2.1	2003/50053	02	02010203	0	DOS	01/2013	12/2019	5	3.728	8.000	8.000	8.000	8.000	35.728				
1	2.1	2003/50054	02	02010204	0	DOS	01/2013	12/2019	5	1.000	1.000	1.000	1.000	1.000	4.000				
1	2.1	2003/5006	02	020202	0	DOS	01/2013	12/2019	5	500	500	500	500	500	2.000				
1	2.1	2003/5007	02	020105	0	DOS	01/2013	12/2019	5	5.000	5.000	5.000	5.000	5.000	20.000				
1	2.1	2003/5008	02	020216	0	DOS	01/2013	12/2019	5	100	100	100	100	100	400				
1	2.1	2004/21	02	07011002	0	DOS	01/2013	12/2019	5	1.944	5.000	5.000	5.000	5.000	21.944				
1	2.1	2008/2	02	020111	0	DOS	01/2013	12/2019	5	17.000	17.000	17.000	17.000	17.000	68.000				
1	2.1	2014/1	02	07011002	0	OAUT	01/2014	12/2019	5	1.000	1.000	1.000	1.000	1.000	58.000				
1	2.1	2015/5008	02	080701	0	OAUT	01/2015	12/2019	5	500	500	500	500	500	2.000				
Totais do Programa 2 1:												169.584	281.100	281.100	281.100	281.100	1.347.984		
Totais do Objetivo 1:												366.752	758.760	633.760	125.000	772.760	588.760	44.660	3.170.452
<b>FUNÇÕES SOCIAIS</b>																			
2	1.1	2002/1	02	07010305	0	DOS	01/2013	12/2019	5	1.272	1.000	1.000	1.000	1.000	5.272				
2	1.1	2002/2	02	07011002	0	OAUT	01/2013	12/2019	5	1.000	1.000	1.000	1.000	1.000	4.000				
2	1.1	2008/5004	02	020120	0	OAUT	01/2013	12/2019	5	500	500	500	500	500	2.000				
2	1.1	2009/14	02	07010305	0	100	01/2013	12/2019	0	4.847	25.000	25.000	25.000	25.000	104.847				
Totais do Programa 1 1:												6.119	27.500	27.500	27.500	27.500	116.119		
2	1.2	2002/5001	02	020210	0	50	OAUT	01/2002	12/2019	5	68.898	140.000	140.000	140.000	140.000	628.898			

## Grandes Opções do Plano do ano 2016

(valores em euros)

Obj. Prog.	Projeto	Designação	Código Classificação Orçamental	Forma de Realiz.	Fontes Financiamento (%)			Resp.	Datas (Mês/Ano)		Fases de Exec.	Realizado (e)	Despesas			Total previsto (i) = (a)+(b)+(e)+(f)+(g)+(h)	
					AC	AA	FC		Início	Fim			2016	Anos seguintes			
														2017 (e)	2018 (f)		2019 (g)
<b>2</b>		<b>FUNÇÕES SOCIAIS</b>															
		<b>SERVIÇOS AUXILIARES DE ENSINO</b>															
2 1.2	2002/5002	Visitas de Estudo	02 020210	0			OAUT 01/2013	12/2019	5		311	1 500	1 500	1 500	6 311		
2 1.2	2002/5003	Ação Social Escolar	02 040701	0			OAUT 01/2013	12/2019	5		10 426	15 000	15 000	15 000	70 426		
2 1.2	2002/5005	Atribuição de Boletins de Estudo	02 040802	0			OAUT 01/2013	12/2019	5		15 750	25 000	25 000	25 000	115 750		
2 1.2	2007/9	Aquisição de Material de Transporte	02 07010602	0			OAUT 01/2013	12/2019	5		5 000	5 000	5 000	5 000	20 000		
2 1.2	2007/10	Grandes Reparações de Material de Transporte	02 07010602	0			OAUT 01/2013	12/2019	5		1 627	15 000	15 000	15 000	61 627		
2 1.2	2007/5003	Pequenas Reparações de Material de Transporte	02 020203	0			OAUT 01/2013	12/2019	5		1 841	15 000	15 000	15 000	61 841		
2 1.2	2007/5004	Gasóleo	02 02010202	0			OAUT 01/2013	12/2019	5		23 189	40 000	40 000	40 000	183 189		
2 1.2	2009/15	Refeições Escolares	02 020225	0			OAUT 01/2013	12/2019	5		16 518	50 000	50 000	50 000	216 518		
2 1.2	2010/5001	Apoio ao Plano de Visitas de Estudo do Agrupamento Vertical de Gavião	02 040701	0			OAUT 01/2013	12/2019	5		5 100	5 000	5 000	5 000	25 100		
2 1.2	2014/5007	Aquisição de Livros e de Material Escolar	02 020115	0			OAUT 01/2014	12/2019	5		4 604	6 000	6 000	6 000	28 604		
2 1.2	2015/5001	Férias em Movimento - Centro de Férias e Tempos Livres Ativos															
2 1.2	2015/5001.1	Aquisição de Material de Apoio para Dinamização de Atividades	02 020121	0			OAUT 01/2015	12/2019	5		1 000	1 000	1 000	1 000	4 000		
2 1.2	2015/5001.2	Aquisição de Serviços para dinamização de Atividades	02 020225	0			OAUT 01/2015	12/2019	5		1 000	1 000	1 000	1 000	4 000		
2 1.2	2016/5004	Rede de Promoção do Sucesso Educativo	02 020225	0			OAUT 01/2016	12/2019	5		4 200	4 200	4 200	4 200	7 200		
2 1.2	2016/5005	Gavião Jovem - Férias Ativas	02 020225	0			OAUT 01/2016	12/2019	5		5 000	5 000	5 000	5 000	20 000		
		<b>Totais do Programa 1.2:</b>									148 264	327 500	327 500	327 500	1 453 464		
2 3.2		<b>ACÇÃO SOCIAL</b>															
2 3.2	2008/5001	Apoio à Natalidade e à Habitação	02 080802	0			OAUT 01/2013	12/2019			12 866	30 000	30 000	30 000	132 866		
2 3.2	2012/5003	Ocupação Municipal Temporária de Jovens	02 040802	0			OAUT 08/2013	12/2019	0		15 720	36 000	36 000	36 000	159 720		
2 3.2	2015/5002	APOIO A INSTITUIÇÕES DE CARIZ SOCIAL															
2 3.2	2015/5002.1	Centro Social de Belver	02 080701	0			OAUT 01/2015	12/2019	5		46 059	5 000	5 000	5 000	66 059		
2 3.2	2015/5002.2	Centro Social de Mergem	02 080701	0			OAUT 01/2015	12/2019	5		5 000	5 000	5 000	5 000	20 000		
2 3.2	2015/5002.3	Santa Casa da Misericórdia de Gavião	02 080701	0			OAUT 01/2015	12/2019	5		5 000	5 000	5 000	5 000	55 000		
		<b>Totais do Programa 3.2:</b>									74 645	116 000	116 000	116 000	433 645		
2 4.1		<b>HABITAÇÃO</b>															
2 4.1	2002/12	Loteamentos Urbanos															
2 4.1	2002/12 1	Aquisição de Terrenos	02 070101	0			DOS 01/2013	12/2019	5		2 000	2 000	2 000	2 000	17 000		
2 4.1	2002/12 2	Infra-Estruturas	02 07010413	0			DOS 01/2013	12/2019	5		2 500	2 500	2 500	2 500	10 000		

## Grandes Opções do Plano do ano 2016

Obj. Prog.	Projeto	Ano / Nº	Ação	Designação	Código Classificação Orçamentária	Forma de Realiz.	Fonte Financiamento (%)			Resp.	Datas (Mês/Ano)		Fases de Exec.	Realizado (a)	2016			Total (b)=(c)+(d)	Anos seguintes			Total previsto (i) = (a)+(b)+(e)+(f)+(g)+(h)
							AC	AA	FC		Início	Fim			Financiam. definido (c)	Financiam. não definido (d)	2017 (e)		2018 (f)	2019 (g)	Outros (h)	
<b>2 FUNÇÕES SOCIAIS</b>																						
<b>HABITAÇÃO</b>																						
2 4.1				Habitação Social																		
2 4.1	2002/13	1		Aquisição de Terrenos	02 070101	O			DOS	01/2013	12/2019	0		1.000	1.000	1.000	1.000	1.000	1.000	1.000	1.000	4.000
2 4.1	2002/13	2		Reabilitação	02 07010201	E	45		DOS	01/2013	12/2019	0		5.000	5.000	5.000	5.000	5.000	5.000	5.000	5.000	20.000
2 4.1	2002/13	3		Aquisição de Edifícios	02 07010307	O	30		DOS	01/2013	12/2019	0		1.000	1.000	1.000	1.000	1.000	1.000	1.000	1.000	4.000
2 4.1	2002/13	4		Construção	02 07010201	E			DOS	01/2013	12/2019	0		1.000	1.000	1.000	1.000	1.000	1.000	1.000	1.000	4.000
2 4.1	2006/2			Execução de Infra- Estruturas do Loteamento do Calvário	02 07030313	O			DOS	01/2013	12/2019	0	466	70.000	70.000	10.000	10.000	10.000	10.000	10.000	10.000	100.466
2 4.1	2010/1			Loteamento Urbano de Castiêlo Cernado	02 07010413	O			DOS	01/2013	12/2019	5	466	1.000	1.000	1.000	1.000	1.000	1.000	1.000	1.000	4.000
Totais do Programa 4.1																						
														83.500	83.500	26.500	26.500	26.500	26.500	26.500	26.500	163.466
<b>ORDENAMENTO DO TERRITÓRIO</b>																						
2 4.2				Revisão do PDM de Gavião	02 070113	O			DOS	01/2013	12/2019	3		36.000	36.000	36.000	36.000	36.000	36.000	36.000	36.000	144.000
2 4.2	2002/5021			Beneficiação e Conservação de Jardins	02 070306	O			DOS	01/2013	12/2019	5	12.574	15.000	15.000	15.000	15.000	15.000	15.000	15.000	15.000	72.574
2 4.2	2003/3			Cartografia e SIG	02 070115	O			75 DOS	01/2013	12/2019	0	7.503	5.000	5.000	5.000	5.000	5.000	5.000	5.000	5.000	27.503
2 4.2	2010/8			Plano de Urbanização de Gavião	02 070113	O				01/2013	12/2019	0		3.000	3.000	3.000	3.000	3.000	3.000	3.000	3.000	12.000
2 4.2	2011/7			Aquisição de Terrenos	02 070101	O			OAUT	01/2013	12/2019	5		15.000	15.000	15.000	15.000	15.000	15.000	15.000	15.000	60.000
2 4.2	2013/2			Aquisição de Placas de Topominia	02 070115	O			DOS	01/2013	12/2019	5		1.500	1.500	1.500	1.500	1.500	1.500	1.500	1.500	6.000
2 4.2	2014/16			Miradouro do Cruzeiro	02 07010413	A			DOS	06/2014	12/2019	0	210	30.000	30.000	30.000	30.000	30.000	30.000	30.000	30.000	120.000
2 4.2	2015/2			Delimitação da Reserva Ecológica Nacional	02 070113	O			DOS	01/2015	12/2019	5		7.200	7.200	7.200	7.200	7.200	7.200	7.200	7.200	28.800
2 4.2	2015/3			Reabilitação do Largo Prof. Manuel Monteiro e Maria Manuela Moraes	02 07030301	E			DOS	01/2015	12/2019	5		5.000	5.000	5.000	5.000	5.000	5.000	5.000	5.000	35.000
2 4.2	2015/5005			Marketing e Branding Regional	02 020214	O			OAUT	01/2015	12/2019	5		100	100	100	100	100	100	100	100	500
2 4.2	2016/2			Plano Formador do Pico da Rocca	02 070113	O			DOS	01/2016	12/2016	0		34.000	34.000	34.000	34.000	34.000	34.000	34.000	34.000	136.000
2 4.2	2016/8			Alto Alentejo Empreende	02 070115	O			OAUT	01/2016	12/2017	0		1.200	1.200	1.200	1.200	1.200	1.200	1.200	1.200	4.800
2 4.2	2016/9			PAMUSSA - Plano de Mobilidade Urbana Sustentável do Alto Alentejo	02 070115	O			DOS	01/2016	12/2016	0		600	600	600	600	600	600	600	600	2.400
2 4.2	2016/11			CrossBoards	02 070115	O			DOS	01/2016	12/2017	5		1.300	1.300	1.300	1.300	1.300	1.300	1.300	1.300	5.200
Totais do Programa 4.2																						
														154.900	154.900	117.300	117.300	97.800	97.800	87.800	87.800	478.087
<b>2 SANEAMENTO</b>																						
2 4.3				Beneficiação de Redes Existentes	02 07010402	O			DOS	01/2013	12/2019	5	2.293	30.000	30.000	30.000	30.000	30.000	30.000	30.000	30.000	152.293
2 4.3	2002/23			Aquisição de Terrenos	02 070101	O			DOS	01/2013	12/2019	5		1.000	1.000	1.000	1.000	1.000	1.000	1.000	1.000	4.000
2 4.3	2003/5			Aquisição e Reparação de Remais	02 07010413	O			DOS	01/2013	12/2019	5	1.129	5.000	5.000	5.000	5.000	5.000	5.000	5.000	5.000	21.129

## Grandes Opções do Plano do ano 2016

Ord. Prog	Projeto Ano / Nº   Ação	Designação	Código Classificação Orçamental	Forma de Realiz	Fonte Financiamento (%)			Rasp.	Datas (Mês/Ano)		Fases de Exec.	Realizado (e)	Despesas			Total previsto (i) = (a)+(b)+(e)+(f)+(g)+(h)		
					AC	AA	FC		Início	Fim			2016					
													Total (b)+(c)+(d)	Financiam. definido (c)	Financiam. não definido (d)		2017 (e)	2018 (f)
<b>FUNÇÕES SOCIAIS</b>																		
2	4.1	HABITAÇÃO																
2	4.1	Habituação Social																
2	4.1	2002/13 1	02 070101	O			DOS	01/2013	12/2019	0			1 000	1 000	1 000	4 000		
2	4.1	2002/13 2	02 07010201	E	45		DOS	01/2013	12/2019	0			5 000	5 000	5 000	20 000		
2	4.1	2002/13 3	02 07010307	O	30		DOS	01/2013	12/2019	0			1 000	1 000	1 000	4 000		
2	4.1	2002/13 4	02 07010201	E			DOS	01/2013	12/2019	0			1 000	1 000	1 000	4 000		
2	4.1	2006/2	02 07030313	O			DOS	01/2013	12/2019	0	466		70 000	70 000	10 000	100 466		
2	4.1	2010/1	02 07010413	O			DOS	01/2013	12/2019	5			1 000	1 000	1 000	4 000		
Loteamento Urbano de Castelo Cernado												83 500	83 500	26 500	26 500	163 466		
TOTAIS DO PROGRAMA 4.1:												466	83 500	83 500	26 500	26 500	163 466	
2	4.2	ORDENAMENTO DO TERRITÓRIO																
2	4.2	Revisão do PDM de Gavião	02 070113	O			DOS	01/2013	12/2019	3			36 000	36 000	36 000	144 000		
2	4.2	Beneficiação e Conservação de Jardins	02 070306	O			DOS	01/2013	12/2019	5	12 574		15 000	15 000	15 000	72 574		
2	4.2	Cartografia e SIG	02 070115	O			75	DOS	01/2013	12/2019	0	7 503	5 000	5 000	5 000	27 503		
2	4.2	Plano de Urbanização de Gavião	02 070113	O				DOS	01/2013	12/2019	0		3 000	3 000	3 000	12 000		
2	4.2	Aquisição de Terrenos	02 070101	O			OAUT	01/2013	12/2019	5			15 000	15 000	15 000	60 000		
2	4.2	Aquisição de Placas de Topominia	02 070115	O			DOS	01/2013	12/2019	0			1 500	1 500	1 500	6 000		
2	4.2	Miradouro do Cruzeiro	02 07010413	A			DOS	06/2014	12/2019	0	210		30 000	30 000	5 000	45 210		
2	4.2	Delimitação da Reserva Ecológica Nacional	02 070113	O			DOS	01/2015	12/2019	5			7 200	7 200	7 200	28 800		
2	4.2	Reabilitação do Largo Prof. Manuel Monteiro e Maria Manuela Moreira	02 07030301	E			DOS	01/2015	12/2019	5			5 000	5 000	20 000	35 000		
2	4.2	Marketing e Branding Regional	02 020214	O			OAUT	01/2015	12/2019	5			100	100	100	5 300		
2	4.2	Plano Perimotor da Coca	02 070113	O			DOS	01/2016	12/2016	0			34 000	34 000	34 000	134 000		
2	4.2	Alto Aletlejo Empreende	02 070115	O			OAUT	01/2016	12/2017	0			1 200	1 200	3 600	4 800		
2	4.2	PAMUSSA - Plano de Mobilidade Urbana Sustentável do Alto Aletlejo	02 070115	O			DOS	01/2016	12/2016	0			600	600	600	2 400		
2	4.2	CrossBoards	02 070115	O			DOS	01/2016	12/2017	5			1 300	1 300	1 000	2 300		
TOTAIS DO PROGRAMA 4.2:												20 287	154 900	154 900	117 300	97 800	87 800	478 087
2	4.3	SANEAMENTO																
2	4.3	Beneficiação de Redes Existentes	02 07010402	O			DOS	01/2013	12/2019	5	2 293		30 000	30 000	40 000	152 293		
2	4.3	Aquisição de Terrenos	02 070101	O			DOS	01/2013	12/2019	5			1 000	1 000	1 000	4 000		
2	4.3	Aquisição e Reparação de Ramais	02 07010413	O			DOS	01/2013	12/2019	5	1 129		5 000	5 000	5 000	21 129		



## Grandes Opções do Plano do ano 2016

Obj	Projeto	Ano / Nº / Ação	Designação	Código Classificação Orçamental	Forma de Realiz.	Fonte Financiamento (%)			Resp.	Datas (Mês/Ano)		Fases de Exec.	Realizado (a)	Despesas				Total previsto (i) = (a)+(b)+(e)+(f)+(g)+(h)		
						AC	AA	FC		Início	Fim			2016		Anos seguintes				
														Financiam. definido (c)	Total (b)=(c)+(d)	Financiam. não definido (d)	2017 (e)		2018 (f)	2019 (g)
<b>FUNÇÕES SOCIAIS</b>																				
<b>SANEAMENTO</b>																				
2	4.3	2010/4	Construção de Estação e Conduta Elevatória de Vale da Feteira	02 07010402	E				DOS	01/2014	12/2019	2	1 842	5 000	5 000			6 842		
2	4.3	2013/3	ETAR de Amieira Cova	02 07010403	A				DOS	01/2013	12/2019	5	17 934	35 000	35 000	1 000		53 934		
2	4.3	2013/7	Aplicação da Rede de Esgotos de Torre Cimeira	02 07010403	A			85	DOS	05/2013	12/2019	5	40 000	40 000	40 000	40 000	40 000	160 000		
Totais do Programa 4.3													23 198	116 000	116 000	87 000	86 000	86 000	86 000	398 198
<b>ABASTECIMENTO DE ÁGUA</b>																				
2	4.4	2002/43	Aquisição de Terrenos	02 070101	O				DOS	01/2013	12/2019	0		5 000	5 000	5 000		20 000		
2	4.4	2002/44	Beneficiação de Redes Existentes	02 07010407	O				DOS	01/2013	12/2019	5	5 505	15 000	15 000	15 000	15 000	65 505		
2	4.4	2002/45	Aquisição e Grande Reparação de Equipamentos Existentes	02 07011002	O				DOS	01/2013	12/2019	5		25 000	25 000	35 000	35 000	130 000		
2	4.4	2003/4	Aquisição e Reparação de Redes Domiciliárias	02 07010407	O				DOS	01/2013	12/2019	5	442	2 500	2 500	2 500	2 500	10 442		
2	4.4	2010/11	Sistema Público de Distribuição de Água ao Loteamento Industrial de Gavião, Complexo Desportivo do Selgueirinho e rede de rega	02 07010407	O				DOS	01/2013	12/2019	0		15 000	15 000	15 000		60 000		
2	4.4	2013/4	Renovação da Rede em Baixa de Cadafaz	02 07010407	E			85	DOS	01/2013	12/2019			40 000	40 000	100 000	100 000	290 000		
2	4.4	2013/5	Grande Reparação de Equipamento de Transporte	02 07010602	O				DOS	01/2013	12/2019			2 000	2 000	2 000	2 000	8 000		
2	4.4	2014/15	Elaboração do Estudo do Perímetro de Protecção da Captação de Água e Abastecimento para consumo humano	02 07010413	O				DOS	01/2014	12/2019			2 500	2 500	2 500	2 500	10 000		
2	4.4	2016/10	CUA - Ciclo Urbano da Água	02 020225	O				DOS	01/2016	12/2017	5		2 300	2 300	5 100		7 400		
Totais do Programa 4.4													5 947	109 300	109 300	132 100	177 000	177 000	177 000	601 347
<b>RESÍDUOS SÓLIDOS</b>																				
2	4.5	2002/35	Aquisição de Equipamento de Recolha de Lixo	02 07011001	O				DOS	01/2013	12/2019	5	22 459	6 000	6 000	10 000	10 000	58 459		
2	4.5	2015/5004	Campanha de Sensibilização de Protecção do Meio Ambiente	02 020217	O				DOS	01/2015	12/2019	5		1 000	1 000	1 000	1 000	4 000		
Totais do Programa 4.5													22 459	7 000	7 000	11 000	11 000	11 000	11 000	62 459
<b>PROTECÇÃO DO MEIO AMBIENTE CONSERVAÇÃO DA N</b>																				
2	4.6	2004/1	Aquisição de Terrenos para Cemitério	02 070101	O				DOS	01/2013	12/2019	5		500	500	500	500	2 000		
2	4.6	2006/5	Aquisição de Equipamento de Cemitérios	02 07010413	O				DOS	01/2013	12/2019	5	212	1 000	1 000	1 000	1 000	4 212		
2	4.6	2012/2	Quinta do Alamal - Aquisição de Equipamento	02 07011002	O				DOS	01/2013	12/2019	0		5 000	5 000	5 000	5 000	20 000		
2	4.6	2012/4	Quinta do Alamal - Zona de Lazer	02 07010413	O				DOS	01/2013	12/2019	0		10 000	10 000	10 000	10 000	40 000		
2	4.6	2014/11	Reconstrução do Passadizo do Alamal	02 07010413	E			85	DOS	01/2014	12/2019	5	12 448	5 000	5 000	1 000		17 448		
2	4.6	2015/4	Remodelação de Pousada do Alamal	02 07010302	O				DOS	01/2015	12/2019	0		10 000	10 000			11 000		

## Grandes Opções do Plano do ano 2016

Obj. Prog	Projeto	Ação	Designação	Código Classificação Orçamental	Forma de Realiz.	Fonte de Financiamento (%)			Resp.	Datas (Mês/Ano)		Fases de Exec.	Realizado (a)	Despesas				Total previsto (i) = (a)+(b)+(e)+(f)+(g)+(h)	
						AC	AA	FC		Início	Fim			2016			Outros (h)		
														Financiam. não definido (c)	Financiam. não definido (d)	2017 (e)			2018 (f)
<b>FUNÇÕES SOCIAIS</b>																			
<b>PROTECÇÃO DO MEIO AMBIENTE CONSERVAÇÃO DA N</b>																			
2	4.6		Aquisição de Equipamento para Pousada do Almal	02 07010413	O				DOS	01/2015	12/2019	0		10 000	10 000	10 000	10 000	40 000	
2	4.6	2015/5	Dinamização/Manutenção do Centro de Observação Avifauna no Outeiro	02 07030313	O				DOS	01/2015	12/2019	5		2 000	2 000	2 000	2 000	8 000	
2	4.6	2015/7	Manutenção dos Percursos Pedestres PR1, PR2 e PR4	02 07030313	O				DOS	01/2015	12/2019	5	3 241	2 000	2 000	2 000	2 000	13 241	
2	4.6	2015/21	Execução do PR 4 - Percorso Pedestre de Margem	02 07030313	E				DOS	01/2015	12/2019	0		500	500			500	
2	4.6	2016/12	Provere II	02 070115	O				OAUT	01/2016	12/2016	0		1 000	1 000			1 000	
2	4.6	2016/5003	Alentejo Faal Nature II	02 020225	O				OAUT	01/2016	12/2019	5		1 000	1 000	1 000	1 000	4 000	
Totais do Programa 4.6:													15 901	48 000	48 000	31 500	31 500	31 500	161 401
<b>CULTURA</b>																			
2	5.1	2002/4	Aquisição e Grande Reparação de Equipamento Cultural	02 07011002	O				OAUT	01/2013	12/2019	5		40 000	40 000	20 000	20 000	100 000	
2	5.1	2002/5	Biblioteca Municipal																
2	5.1	2002/5	Aquisição de Fundos	02 07011002	O				OAUT	01/2013	12/2019		360	10 000	10 000	10 000	10 000	40 360	
2	5.1	2002/5	Actividades de Dinamização																
2	5.1	2002/5	Aquisição de material de apoio às actividades de dinamização	02 020121	O				OAUT	01/2013	12/2019		658	4 000	4 000	5 000	5 000	19 658	
2	5.1	2002/5	Aquisição de serviços de apoio às actividades de dinamização	02 020225	O				OAUT	01/2013	12/2019		350	4 000	4 000	5 000	5 000	19 350	
2	5.1	2002/5	Prémios, Condecorações e Ofertas no âmbito das actividades de dinamização	02 020115	O				OAUT	01/2013	12/2019			500	500	500	500	2 500	
2	5.1	2002/50	Reabilitação do Lugar da Fraga e Azenha	02 07010307	E				DOS	01/2013	12/2019	1		10 000	10 000	5 000	5 000	30 000	
2	5.1	2002/5006	Apoio à Cultura	02 040701	O				OAUT	01/2013	12/2019	5	74 947	50 000	50 000	50 000	50 000	304 947	
2	5.1	2002/5007	Feira de Artesanato, Gastronomia e Actividades Económicas																
2	5.1	2002/5007.1	Diversos Bens	02 020121	O				OAUT	01/2013	12/2019	5	5 475	7 000	7 000	7 000	7 000	36 475	
2	5.1	2002/5007.2	Diversos Serviços	02 020225	O				OAUT	01/2013	12/2019	5	67 750	73 000	73 000	73 000	73 000	346 750	
2	5.1	2006/5006	Festa dos Seniores	02 020225	O				OAUT	01/2013	12/2019	5	28 123	30 000	30 000	30 000	30 000	148 123	
2	5.1	2007/12	Aquisição de Edifícios	02 07010307	O				OAUT	07/2013	12/2019	5		1 000	1 000	1 000	1 000	4 000	
2	5.1	2007/13	Edição de Obras Literárias	02 070112	O				OAUT	07/2013	12/2019	0		5 000	5 000	5 000	5 000	20 000	
2	5.1	2007/5001	Edição de Obras Literárias	02 020120	O				OAUT	04/2013	12/2019	5		1 500	1 500	1 500	1 500	6 000	
2	5.1	2008/13	Aquisição e Recuperação dos Moinhos de Água da Ribeira das Barrocas e Alfenteira	02 07010307	E				75 DOS	01/2013	12/2019	0	16 236	12 000	12 000	12 000	50 236		
2	5.1	2009/17	Feira Medieval	02 020225	O				DOS	01/2013	12/2019	0	23 014	25 000	25 000	25 000	25 000	128 014	
2	5.1	2011/5	Núcleo Museológico de Tecelagem e Mantas de Belver	02 07010413	E				60 DOS	01/2013	12/2019	0	4 923	120 000	120 000	5 000	5 000	154 923	



## Grandes Opções do Plano do ano 2016

Obj. Prog.	Projeto Ano / Nº / Ação	Designação	Código Classificação Orçamental	Forma de Realiz.	Fonte Financiamento (%)			Resp.	Datas (Mês/Ano)		Fases de Exec.	Despesas				Total previsto (i) = (a)+(b)+ (e)+(f)+(g)+(h)				
					AC	AA	FC		Realizado (a)	2016		Anos seguintes								
										Forma de Realiz.		Total (b)=(c)+(d)	Financiam. definido (c)	Financiam. não definido (d)	2017 (e)		2018 (f)	2019 (g)	Outros (h)	
<b>2 FUNÇÕES SOCIAIS</b>																				
<b>2.1 CULTURA</b>																				
2.1.1	2014/4	Recuperação de Moinhos de Água e Criação de Espetáculo de Água na Ribeira de Barrocas	02 07010307	E				DOS	01/2014	12/2019	0	1.000	1.000	1.000	1.000	4.000				
2.1.1	2014/13	Museu das Artes Rurais	02 07010307	E				DOS	01/2014	12/2019	0	1.000	1.000	1.000	1.000	4.000				
2.1.1	2014/5006	Gavião com Música	02 020225	O				OAUT	01/2014	12/2019	0	2.500	2.500	5.000	2.500	12.500				
2.1.1	2015/1	Museu do Sábão - Parque de Estacionamento	02 07010401	A				DOS	01/2015	12/2019	0	1.000	1.000	1.000	1.000	4.000				
2.1.1	2015/5003	Festa da Juventude	02 020225	O				OAUT	01/2015	12/2019	5	10.000	10.000	10.000	10.000	40.000				
2.1.1	2015/5009	Dinamização dos Pólos das Freguesias	02 020225	O				OAUT	01/2015	12/2019	5	1.000	1.000	1.000	1.000	4.000				
2.1.1	2016/16	Recuperação de Fornos Comunitários	02 070115	O				DOS	01/2016	12/2019	5	20.000	20.000	20.000	20.000	80.000				
Totais do Programa 5.1:												221.876	429.500	429.500	284.500	284.500	284.500	1.599.876		
<b>2.2 DESPORTO RECREIO E LAZER</b>																				
2.2.1	2002/6	Beneficiação do Parque Desportivo	02 07010406	O				DOS	01/2013	12/2019	5	5.000	5.000	5.000	5.000	20.000				
2.2.1	2002/10	Aquisição de Terrenos, Infra-Estruturas Desportivas	02 070101	O				DOS	01/2013	12/2019	5	5.000	5.000	5.000	5.000	20.000				
2.2.1	2002/5013	Transferências para Centros Recreativos Desportivos e Culturais	02 080701	O				OAUT	01/2013	12/2019		5.000	30.000	30.000	30.000	125.000				
2.2.1	2002/5014	Apoio ao Desporto	02 040701	O				OAUT	01/2013	12/2019	5	60.000	60.000	60.000	60.000	240.000				
2.2.1	2007/6	Parque Desportivo do Salgueirinho - Gavião	02 07010406	O				DOS	01/2013	12/2019	3	5.000	5.000	5.000	5.000	48.438				
2.2.1	2014/9	Execução das Piscinas Descobertas de Gavião	02 07010408	E				85 DOS	01/2014	12/2019	0	200.000	200.000	700.000	200.000	1.180.000				
2.2.1	2014/14	Recuperação do Parque Infantil de Belver	02 07010405	E				DOS	01/2014	12/2019	0	3.000	3.000	3.000	3.000	12.000				
2.2.1	2016/5001	Desporto Intergeracional na Região do Alto Alentejo	02 020225	O				OAUT	01/2016	12/2017	5	300	300	300	300	600				
2.2.1	2016/5002	Jogos do Norte Alentejano	02 020225	O				OAUT	01/2016	12/2019	5	2.500	2.500	2.500	2.500	10.000				
Totais do Programa 5.2:												33.438	310.800	310.800	810.800	310.500	190.500	1.656.038		
<b>2.3 OUTRAS ACTIVIDADES CÍVICAS E RELIGIOSAS</b>																				
2.3.1	2013/5003	Apoio a Casas Murtuárias	02 080701	O				OAUT	01/2014	12/2019		20.000	20.000	20.000	20.000	80.000				
2.3.1	2013/5004	Fábrica da Igreja Paroquial da Freguesia de Gavião	02 080701	O				OAUT	01/2013	12/2019		1.500	1.500	1.500	1.500	6.000				
2.3.1	2013/5007	Fábrica da Igreja Paroquial da Freguesia de Comenda	02 080701	O				OAUT	01/2013	12/2019		1.500	1.500	1.500	1.500	7.000				
2.3.1	2013/5008	Fábrica da Igreja Paroquial da Freguesia de Belver	02 080701	O				OAUT	01/2013	12/2019		1.500	1.500	1.500	1.500	6.000				
2.3.1	2014/5001	Fábrica da Igreja Paroquial da Freguesia de Margem	02 080701	O				OAUT	01/2014	12/2019		1.500	1.500	1.500	1.500	6.000				
Totais do Programa 5.3:												1.000	26.000	26.000	26.000	26.000	26.000	105.000		
Totais do Objetivo 2:												573.600	1.756.000	1.756.000	0	2.061.900	1.483.800	1.353.800	0	7.229.100

## Grandes Opções do Plano do ano 2016

Obj. Prog.	Projeto	Ano / Nº	Ação	Designação	Código Classificação Orçamentária	Forma de Realiz.	Fonte Financiamento (%)			Resp.	Datas (Mês/Ano)		Fases de Exec.	Realizado (a)	Despesas				Total previsto (i) = (a)+(b)+(e)+(f)+(g)+(h)		
							AC	AA	FC		Início	Fim			2016	Anos seguintes					
																Total (b)=(c)+(d)	2017 (e)	2018 (f)		2019 (g)	Outros (h)
<b>FUNÇÕES ECONÓMICAS</b>																					
3	1.0			<b>AGRICULTURA, PECUÁRIA, SILVICULTURA, CAÇA E PE:</b>																	
3	1.0	2005/15	1	Operações de Silvicultura Preventiva	02 07010413	0			DOS	01/2013	12/2019	5		2.000	2.000	2.000	2.000	2.000	8.000		
3	1.0	2005/16		Ações de Silvicultura																	
3	1.0	2005/16	2	Infra-Estruturas Florestais	02 07010413	0			DOS	01/2013	12/2019	5	24.984	25.000	25.000	25.000	25.000	25.000	124.984		
3	1.0	2005/18		Rede Viária - Beneficiação e Manutenção																	
3	1.0	2005/18	3	Deteção e Intervenção em Situações de Incêndio	02 02010202	0			DOS	01/2013	12/2019	5		16.000	16.000	16.000	16.000	16.000	64.000		
3	1.0	2005/18	5	Combustível do Equipamento de Transporte	02 020203	0			DOS	01/2013	12/2019	5	773	2.000	2.000	2.000	2.000	2.000	8.773		
3	1.0	2006/17		Conservação e Reparação do Equipamento de Transporte																	
3	1.0	2006/17	1	Novos Regadios Colectivos e Beneficiação de Regadios Tradicionais	02 07010413	A			OAJT	01/2013	12/2019	4		2.500	2.500	2.500	2.500	2.500	10.000		
3	1.0	2015/16		Beneficiação do Regadio Tradicional da Ribeira de Margem																	
3	1.0	2015/16		Manutenção e Recuperação de Galerias Rípidas da Ribeira de Amieira-Cova	02 07010413	0			100	GTF	01/2015	12/2019	0	19.000	19.000				19.000		
3	1.0	2015/18		Manutenção e Recuperação de Galerias Rípidas da Ribeira de Margem	02 07010413	0			100	GTF	01/2015	12/2019	0	20.000	20.000				20.000		
3	1.0	2015/19		Manutenção e Recuperação de Galerias Rípidas da Ribeira de São Bartolomeu	02 07010413	0			100	GTF	01/2015	12/2019	0	20.000	20.000				20.000		
3	1.0	2015/20		Manutenção e Recuperação de Galerias Rípidas da Ribeira da Venda	02 07010413	0			100	GTF	01/2015	12/2019	0	25.000	25.000				25.000		
3	1.0	2016/3		Rede de Pontos de Água	02 07010413	0			100	GTF	01/2016	12/2019	0	20.000	20.000			43.000	83.000		
3	1.0	2016/4		Faixa de Gestão de Combustíveis na Freguesia de Margem	02 070115	0			100	GTF	01/2016	12/2019	0	20.000	200.000			60.000	280.000		
3	1.0	2016/5		Faixa de Gestão de Combustíveis na Freguesia de Comenda	02 070115	0			100	GTF	01/2016	12/2019	0	40.000	150.000			100.000	443.000		
3	1.0	2016/6		Faixa de Gestão de Combustíveis na União de Freguesias de Gavião e Alaiala	02 070115	0			100	GTF	01/2016	12/2019	0	50.000	50.000			40.000	187.000		
<b>Totais do Programa 1.0.</b>														25.757	261.500	131.500	130.000	524.500	350.500	187.500	1.349.757
<b>INDÚSTRIA E ENERGIA</b>																					
3	2.0	2002/46		Ampliação e Remodelação da Rede Pública	02 07010404	0			DOS	01/2013	12/2019	5	4.106	80.000	80.000	10.000	10.000	10.000	114.106		
3	2.0	2002/5027		Sistema de Incêndios ao Desenvolvimento Industrial	02 060102	0			OAJT	01/2013	12/2019	5		20.000	20.000	10.000	10.000	10.000	60.000		
3	2.0	2006/14		Aquisição de Terrenos	02 070101	0			DOS	01/2013	12/2019	5		5.000	5.000	5.000	5.000	5.000	20.000		
3	2.0	2010/5		ILUPUB	02 07010404	0			60	DOS	01/2013	12/2019	0	20.000	20.000	10.000	10.000	10.000	60.000		
3	2.0	2010/6		CO2	02 07010002	0			60	DOS	01/2013	12/2019	0	500	500	500	500	500	2.000		
3	2.0	2010/7		RETAILER II	02 070115	0			75	DOS	01/2013	12/2019	0	500	500	500	500	500	2.000		
3	2.0	2012/5		Infraestruturas Loteamento Industrial de Gavião	02 07010413	0			DOS	01/2013	12/2019	0		5.000	5.000	5.000	5.000	5.000	20.000		

## Grandes Opções do Plano do ano 2016

Obj/Prog	Projeto	Ano / Nº Ação	Designação	Código Classificação Orçamental	Forma de Realiz	Fonte Financiamento (%)			Resp.	Datas (Mês/Ano)			Fases de Exec.	Realizado (a)	Despesas				Total previsto (h) = (e)+(b)+(g)+(i)				
						AC	AA	FC		Inico	Fim	2016			2017	2018	2019	Outros (h)					
																				Total (b)=(c)+(d)	Financiam definido (c)	Financiam não definido (d)	2017 (e)
<b>FUNÇÕES ECONÓMICAS</b>																							
<b>INDÚSTRIA E ENERGIA</b>																							
3	2.0	2015/9	Construção de Edifício para fixação de Ninho de Empresas	02 07010201	E			DOS	01/2015	12/2019	0			100 000	50 000	50 000	260 000						
3	2.0	2015/10	Regul Ip - Sist. Reg. Fluxo Luminoso IP	02 07010404	O			DOS	01/2015	12/2019	5			1 700	1 700	1 700	6 800						
3	2.0	2015/11	Ilupub 2 - Eficiência Energética na Iluminação Pública	02 07010404	O			DOS	01/2015	12/2019	5			5 500	5 500	5 500	17 500						
3	2.0	2015/12	Ampliação e remodelação da rede IP (Energia Eléctrica)	02 07010404	O			DOS	01/2015	12/2019	5			10 000	10 000	10 000	40 000						
3	2.0	2015/14	Divulgação/Captação de Empresas para Concelho	02 070115	O			OAUT	01/2015	12/2019	0			3 000	3 000	3 000	12 000						
3	2.0	2016/7	EDIPub - Eficiência Energética em Edifícios Públicos	02 07010413	O			DOS	01/2016	12/2017	0			37 000			49 000						
3	2.0	2016/13	Eficiência Energética	02 070115	O			DOS	01/2016	12/2017	5			1 000	1 000	2 000	2 000						
															<b>Totais do Programa 2.0:</b>	4 106	224 200	224 200	225 700	105 700	105 700	105 700	665 408
<b>TRANSPORTES RODOVÁRIOS</b>																							
3	3.1	2002/59	Beneficiação e Conservação de Vias	02 07030308	O			DOS	01/2013	12/2019	5			55 252	90 000	90 000	445 252						
3	3.1	2002/61	Orientamento de Trânsito e Tráfego	02 07010409	O			DOS	01/2013	12/2019	5			12 446	10 000	10 000	52 446						
3	3.1	2008/6	Aquisição de Terrenos	02 070101	O			OAUT	01/2013	12/2019	5			500	500	500	2 000						
3	3.1	2012/7	Reparação dos Arruamentos de Comenda e Vale da Feiteira	02 07030301	E			DOS	06/2013	12/2019	0			2 337	1 000	1 000	7 337						
3	3.1	2014/5	Execução do Reordenamento do Trânsito na Rua 23 de Novembro e beco das piscinas em Gavião	02 07030301	A			DOS	01/2014	12/2019	0			42 000	250 000	50 000	377 000						
3	3.1	2015/15	Reparação de Vias e Arruamentos na Área do Concelho	02 07030301	A			DOS	01/2015	12/2019	0			150 000	150 000	150 000	600 000						
															<b>Totais do Programa 3.1:</b>	70 035	286 500	286 500	324 500	501 500	301 500	301 500	1 484 035
<b>MERCADOS E FEIRAS</b>																							
3	4.1	2014/7	Execução do Parque de Feiras e Mercados, Circuito de Manutenção de Vele Saigueiro	02 07010413	E			85 DOS	01/2014	12/2019	0			120 000	200 000	200 000	609 000						
3	4.1	2014/8	Reabilitação do Mercado Municipal em Gavião	02 07010303	E			85 DOS	01/2014	12/2019	0			13 113	2 500	2 500	25 613						
															<b>Totais do Programa 4.1:</b>	13 113	91 500	91 500	125 000	202 500	202 500	202 500	634 613
<b>TURISMO</b>																							
3	4.2	2002/49	Aquisição de Terrenos	02 070101	O			OAUT	01/2013	12/2019	5			5 000	5 000	5 000	20 000						
3	4.2	2015/8	Construção de Parque De Caravanismo	02 07010405	O			DOS	01/2015	12/2019	0			20 000	10 000	10 000	45 000						
3	4.2	2015/5007	Divulgação Turística do Concelho	02 020217	O			OAUT	01/2015	12/2019	5			3 000	3 000	3 000	12 000						
															<b>Totais do Programa 4.2:</b>	13 000	13 000	13 000	28 000	18 000	18 000	18 000	77 000

Grandes Opções do Plano do ano 2016

Obj/Prog	Projeto Ano / N° Ação	Designação	Código Classificação Orçamental	Forma de Realiz.			Fonte Financiamento (%)	Resp	Datas (Mês/Ano)		Fases de Exec.	Realizado (e)	Despesas			Total previsto (i) = (a)+(b)+(e)+(f)+(g)+(h)					
				AC	AA	FC			2016				2017 (e)	Anos seguintes							
									2016 definido (c)	Total (b)=(c)+(d)				2018 (f)	2019 (g)		Otros (h)				
3		<b>FUNÇÕES ECONÓMICAS</b>																			
3	5.0	<b>OUTRAS FUNÇÕES ECONÓMICAS</b>																			
3	5.0	Fundo de Apoio ao Investimento das Micro-Empresas de Gavião	02	080102	0	0	0	0	01/2013	12/2019	5	3.000	3.000	3.000	3.000	3.000	12.000				
Totais do Programa 5.0.													3.000	3.000	3.000	3.000	12.000				
4		<b>OUTRAS FUNÇÕES</b>																			
4	3.0	<b>DIVERSAS NÃO ESPECIFICADAS</b>																			
4	3.0	Junta de Freguesia de Gavião e Alaiela	02	08050102	0	0	0	0	01/2014	12/2019	5	5.000	5.000	5.000	5.000	5.000	25.000				
4	3.0	Junta de Freguesia de Comenda	02	08050102	0	0	0	0	01/2014	12/2019	5	5.000	5.000	5.000	5.000	5.000	25.000				
4	3.0	Junta de Freguesia de Belver	02	08050102	0	0	0	0	01/2014	12/2019	5	5.000	5.000	5.000	5.000	5.000	25.000				
4	3.0	Junta de Freguesia de Margem	02	08050102	0	0	0	0	01/2014	12/2019	5	5.000	5.000	5.000	5.000	5.000	25.000				
Totais do Programa 3.0.													20.000	20.000	20.000	20.000	100.000				
Totais do Objetivo 4.													20.000	20.000	20.000	20.000	100.000				
Total Geral:													1.073.363	3.414.460	3.159.460	255.000	4.085.360	3.323.760	2.790.760	44.660	14.722.363

ORGÃO EXECUTIVO  
Em 30 de outubro de 2015

*[Assinatura]*

ORGÃO DELIBERATIVO  
Em 5 de Dezembro de 2015

*[Assinatura]*

# MUNICIPIO DE GAVIÃO



## Plano Plurianual de Investimentos

(Ano Económico 2016)

## Plano PluriAnual de Investimentos do ano 2016

Obj. Prog	Projeto	Ano / Nº	Ação	Designação	Código Classificação Orçamentária	Forma de Realiz.	Fonte Financiamento (%)			Resp	Datas (Mês/Ano)		Fases de Exec	Realizado (b)	Despesas				Total previsto (i) = (a)+(b)+(e)+(f)+(g)+(h)		
							AC	AA	FC		Início	Fim			Anos seguintes						
															2016	2017	2018	2019		Outros (h)	
<b>FUNÇÕES GERAIS</b>																					
<b>ADMINISTRAÇÃO GERAL</b>																					
1	1.1	2002/62	1	Beneficência de Edifícios	02 07010301	A			DOS	01/2013	12/2019	5	44.585	50.000	50.000	50.000	50.000	244.585			
1	1.1	2002/64	1	Aquisição de Equipamento de Transporte	02 07010602	O			DOS	01/2013	12/2019	5	20.944	30.000	30.000	30.000	30.000	120.000			
1	1.1	2002/65	1	Grande Reparação de Equipamento de Transporte	02 07010602	O			DOS	01/2013	12/2019	5	3.005	15.000	15.000	15.000	15.000	80.944			
1	1.1	2002/67	1	Reparação de Maquinaria e Equipamento	02 07011002	O			DOS	01/2013	12/2019	5	1.348	10.000	10.000	10.000	10.000	43.005			
1	1.1	2002/70	1	Aquisição de Equipamento Informático	02 070107	O			OAUT	01/2013	12/2019	5	17.313	20.000	20.000	20.000	20.000	81.348			
1	1.1	2002/70	2	Software	02 070108	O			OAUT	01/2013	12/2019	5	15.190	40.000	40.000	40.000	40.000	177.313			
1	1.1	2002/71	1	Outros - Equipamento Administrativo	02 070109	O			OAUT	01/2013	12/2019	5	71.573	15.000	15.000	15.000	15.000	75.190			
1	1.1	2002/74	1	Aquisição de Maquinaria e Equipamento	02 07011002	O			DOS	01/2013	12/2019	5	2.000	30.000	30.000	30.000	30.000	191.573			
1	1.1	2003/6	1	Aquisição e Reparação de Ferramentas e Utensílios	02 070111	O			DOS	01/2013	12/2019	5	2.000	2.000	2.000	2.000	2.000	8.000			
1	1.1	2007/2	1	Ribeira da Verde																	
1	1.1	2007/2	1	Beneficência de Edifícios	02 07010307	O			DOS	01/2013	12/2019	0	5.000	5.000	5.000	5.000	5.000	20.000			
1	1.1	2007/2	2	Arranjos Paisagísticos	02 07010413	A			DOS	01/2013	12/2019	0	2.000	2.000	2.000	2.000	2.000	8.000			
1	1.1	2007/2	3	Aquisição de Maquinaria e Equipamento	02 070115	O			DOS	01/2013	12/2019	0	2.500	2.500	2.500	2.500	2.500	10.000			
1	1.1	2007/2	4	Reparação do Aço	02 070306	O			DOS	01/2016	12/2017	0	10.000	10.000	10.000	10.000	15.000				
1	1.1	2009/2	1	Parque Infantil de Gavião	02 07030305	O			DOS	01/2013	12/2019	0	5.000	5.000	5.000	5.000	20.000				
1	1.1	2009/13	1	Sistemas de Apoio à Modernização Administrativa	02 070107	O			OAUT	01/2009	12/2019	5	30.000	30.000	30.000	30.000	120.000				
1	1.1	2012/3	1	APDD-Economia Digital e Sociedade Conhecimento	02 070107	O			OAUT	01/2013	12/2019	5	500	500	500	500	2.000				
1	1.1	2016/1	1	Construção de Anexo do Quartel de Bombeiros Municipais de Gavião	02 07010301	E			DOS	01/2016	12/2016	0	35.000	35.000	35.000	35.000	35.000				
1	1.1	2016/15	1	Reabilitação de Edifício sito na Rua Dr. Dias Calazans	02 07010413	E			DOS	01/2016	12/2018	0	125.000	125.000	125.000	125.000	300.000				
<b>Totais do Programa 1.1:</b>													173.958	427.000	302.000	125.000	387.000	307.000	257.000	0	1.551.958
1	2.1	2002/41	1	PROTEÇÃO CIVIL E LUTA CONTRA INCÊNDIOS																	
1	2.1	2002/66	1	Aquisição e Grande Reparação de Equipamento de Telecomunicações	02 07011002	O			DOS	01/2013	12/2019	5	22.529	2.500	2.500	2.500	2.500	10.000			
1	2.1	2002/68	1	Grande Reparação de Equipamento de Transporte	02 07010602	O			DOS	01/2013	12/2019	5	25.000	25.000	25.000	25.000	25.000	122.529			
1	2.1	2004/21	1	Reparação de Maquinaria e Equipamento	02 07011002	O			DOS	01/2013	12/2019	5	500	500	500	500	500	2.000			
1	2.1	2004/21	1	Aquisição de Maquinaria e Equipamento	02 07011002	O			DOS	01/2013	12/2019	5	1.944	5.000	5.000	5.000	5.000	21.944			



## Plano PluriAnual de Investimentos do ano 2016

Obj/Prog	Projeto	Designação	Código Classificação Orçamentária	Forma de Realiz.	Fonte Financiamento (%)			Resp	Datas (Mês/Ano)		Fases de Exec.	Realizado (e)	Despesas			Total previsto (i) = (a)+(b)+(e)+(f)+(g)+(h)		
					AC	AA	FC		Início	Fim			Anos seguintes					
													2016		2018 (f)		2019 (g)	Outros (h)
<b>FUNÇÕES GERAIS</b>																		
1	2.1	<b>PROTEÇÃO CIVIL E LUTA CONTRA INCÊNDIOS</b>																
1	2.1	2014/1	Aquisição de Equipamento de Transporte	02 07011002	0			DAUT 01/2014	12/2019		Exec.	1.000	1.000	1.000	1.000	1.000	0	58.000
								Totais do Programa 2 1				24.473	34.000	34.000	34.000	34.000	0	214.473
2	Totais do Objetivo 1																	
2	198.431																	
2	461.000																	
2	125.000																	
2	475.000																	
2	291.000																	
2	1.766.431																	
2	2.1	<b>ENSINO NÃO SUPERIOR</b>																
2	2.1	2002/1	Beneficência de Edifícios Escolares	02 07010305	0			DOS 01/2013	12/2019	5		1.272	1.000	1.000	1.000	1.000	0	5.272
2	2.1	2002/2	Equipamento de Escolas	02 07011002	0			OAUT 01/2013	12/2019	5		1.000	1.000	1.000	1.000	1.000	0	4.000
2	2.1	2009/14	Gestão do Parque Escolar	02 07010305	0	100		01/2013	12/2019	0		4.847	25.000	25.000	25.000	25.000	0	104.847
								Totais do Programa 1 1:				6.119	27.000	27.000	27.000	27.000	0	114.119
2	2.2	<b>SERVIÇOS AUXILIARES DE ENSINO</b>																
2	2.2	2007/9	Aquisição de Material de Transporte	02 07010602	0			OAUT 01/2013	12/2019	5		5.000	5.000	5.000	5.000	5.000	0	20.000
2	2.2	2007/10	Grandes Reparações de Material de Transporte	02 07010602	0			OAUT 01/2013	12/2019	5		1.627	15.000	15.000	15.000	15.000	0	61.627
								Totais do Programa 1 2:				1.627	20.000	20.000	20.000	20.000	0	81.627
2	4.1	<b>HABITAÇÃO</b>																
2	4.1	2002/12	Loteamentos Urbanos															
2	4.1	2002/12 1	Aquisição de Terrenos	02 070101	0			DOS 01/2013	12/2019	5		2.000	2.000	2.000	2.000	2.000	0	17.000
2	4.1	2002/12 2	Infra-Estruturas	02 07010413	0			DOS 01/2013	12/2019	5		2.500	2.500	2.500	2.500	2.500	0	10.000
2	4.1	2002/13	Habitação Social															
2	4.1	2002/13 1	Aquisição de Terrenos	02 070101	0			DOS 01/2013	12/2019	0		1.000	1.000	1.000	1.000	1.000	0	4.000
2	4.1	2002/13 2	Reabilitação	02 07010201	E	45		DOS 01/2013	12/2019	0		5.000	5.000	5.000	5.000	5.000	0	20.000
2	4.1	2002/13 3	Aquisição de Edifícios	02 07010307	O	30		DOS 01/2013	12/2019	0		1.000	1.000	1.000	1.000	1.000	0	4.000
2	4.1	2002/13 4	Construção	02 07010201	E			DOS 01/2013	12/2019	0		1.000	1.000	1.000	1.000	1.000	0	4.000
2	4.1	2006/2	Execução de Infra- Estruturas do Loteamento do Calviário	02 07030313	O			DOS 01/2013	12/2019	0		466	70.000	70.000	10.000	10.000	0	100.466
2	4.1	2010/1	Loteamento Urbano de Castelo Carnado	02 07010413	O			DOS 01/2013	12/2019	5		1.000	1.000	1.000	1.000	1.000	0	4.000
								Totais do Programa 4 1:				466	83.500	83.500	26.500	26.500	0	163.466
2	4.2	<b>ORDENAMENTO DO TERRITÓRIO</b>																
2	4.2	2002/5021	Revisão do PDM de Gavião	02 070113	0			DOS 01/2013	12/2019	3		35.000	35.000	35.000	35.000	35.000	0	144.000

## Plano PluriAnual de Investimentos do ano 2016

Obj/Proj	Projeto Ano / Nº Ação	Designação	Código Classificação Orçamental	Forma de Realiz.	Fonte Financiamento (%)			Resp.	Datas (Mês/Ano)		Fases de Exec.	Realizado (e)	Despesas				Total previsto (i) = (a)+(b)+ (e)+(f)+(g)+(h)			
					AC	AA	FC		2016 Financiam. definido (c)	2016 Financiam. não definido (d)			Anos seguintes		Outros (h)					
													2017 (e)	2018 (f)		2019 (g)				
<b>FUNÇÕES SOCIAIS</b>																				
<b>ORDENAMENTO DO TERRITÓRIO</b>																				
2 4.2	2003/3	Beneficiação e Conservação de Jardins	02 070306	O				DOS	01/2013	12/2019	5	12.574	15.000	15.000	15.000	15.000	72.574			
2 4.2	2010/8	Cartografia e SIG	02 070115	O			75	DOS	01/2013	12/2019	0	7.503	5.000	5.000	5.000	5.000	27.503			
2 4.2	2011/1	Plano de Urbanização de Gavião	02 070113	O				DOS	01/2013	12/2019	0		3.000	3.000	3.000	3.000	12.000			
2 4.2	2011/7	Aquisição de Terrenos	02 070101	O				OAUT	01/2013	12/2019	5		15.000	15.000	15.000	15.000	60.000			
2 4.2	2013/2	Aquisição de Placas de Topografia	02 070115	O				DOS	01/2013	12/2019	0		1.500	1.500	1.500	1.500	6.000			
2 4.2	2014/16	Miradouro do Cruzeiro	02 07010413	A				DOS	06/2014	12/2019	0	210	30.000	30.000	5.000	5.000	45.210			
2 4.2	2015/2	Delimitação da Reserva Ecológica Nacional	02 070113	O				DOS	01/2015	12/2019	5		7.200	7.200	7.200	7.200	28.800			
2 4.2	2015/3	Reabilitação do Largo Prof. Manuel Monteiro e Maria Manueta Moraes	02 07030301	E				DOS	01/2015	12/2019	5		5.000	5.000	10.000	20.000	35.000			
2 4.2	2016/2	Plano Pormenor da Coca	02 070113	O				DOS	01/2016	12/2016	0		34.000	34.000			34.000			
2 4.2	2016/8	Alto Alentejo Empreende	02 070115	O				OAUT	01/2016	12/2017	0		1.200	1.200	3.600		4.800			
2 4.2	2016/9	PAMUSSA - Plano de Mobilidade Urbana Sustentável do Alto Alentejo	02 070115	O				DOS	01/2016	12/2016	0		600	600			600			
2 4.2	2016/11	CrossBoards	02 070115	O				DOS	01/2016	12/2017	5		1.300	1.300	1.000		2.300			
<b>Totais do Programa 4.2:</b>												20.287	154.800	154.800	0	112.300	97.700	87.700	0	472.787
<b>SANEAMENTO</b>																				
2 4.3	2002/23	Beneficiação de Redes Existentes	02 07010402	O				DOS	01/2013	12/2019	5	2.293	30.000	30.000	40.000	40.000	152.293			
2 4.3	2002/24	Aquisição de Terrenos	02 070101	O				DOS	01/2013	12/2019	5		1.000	1.000	1.000	1.000	4.000			
2 4.3	2003/5	Aquisição e Reparação de Ramais	02 07010413	O				DOS	01/2013	12/2019	5	1.129	5.000	5.000	5.000	5.000	21.129			
2 4.3	2010/4	Construção de Estação e Conduta Elevatória de Vale da Feteira	02 07010402	E				DOS	01/2014	12/2019	2	1.842	5.000	5.000			6.842			
2 4.3	2013/3	ETAR de Amieira Cova	02 07010403	A				DOS	01/2013	12/2019	5	17.934	35.000	35.000	1.000		53.934			
2 4.3	2013/7	Ampliação da Rede de Esgotos de Torre Cimeira	02 07010403	A				DOS	05/2013	12/2019	5		40.000	40.000	40.000	40.000	160.000			
<b>Totais do Programa 4.3:</b>												23.198	116.000	116.000	0	87.000	86.000	86.000	0	398.198
<b>ABASTECIMENTO DE ÁGUA</b>																				
2 4.4	2002/43	Aquisição de Terrenos	02 070101	O				DOS	01/2013	12/2019	0		5.000	5.000	5.000	5.000	20.000			
2 4.4	2002/44	Beneficiação de Redes Existentes	02 07010407	O				DOS	01/2013	12/2019	5	5.505	15.000	15.000	15.000	15.000	65.505			
2 4.4	2002/45	Aquisição e Grande Reparação de Equipamentos Existentes	02 07011002	O				DOS	01/2013	12/2019	5		25.000	25.000	35.000	35.000	130.000			
2 4.4	2003/4	Sistema Público de Distribuição de Água ao Loteamento Industrial de Gavião, Complexo Desportivo do Selgueirinho e rede de rega	02 07010407	O				DOS	01/2013	12/2019	5	442	2.500	2.500	2.500	2.500	10.442			
2 4.4	2010/11		02 07010407	O				DOS	01/2013	12/2019	0		15.000	15.000	15.000	15.000	60.000			



## Plano PluriAnual de Investimentos do ano 2016

Obj. Prog	Projeto	Designação	Código Classificação Orçamentária	Forma de Realiz.	Fonte Financiamento (%)			Resp.	Datas (Mês/Ano)		Fases de Exec.	Realizado (a)	Despesas				Total previsto (i) = (a)+(b)+(c)+(d)+(e)+(f)+(g)+(h)			
					AC	AA	FC		Início	Fim			Anos seguintes							
													2016		2017 (e)	2018 (f)		2019 (g)	Outros (h)	
<b>FUNÇÕES SOCIAIS</b>																				
<b>ORDENAMENTO DO TERRITÓRIO</b>																				
2 4.2	2003/3	Beneficiação e Conservação de Jardins	02 070306	O			DOS	01/2013	12/2019	5	12 574	15 000	15 000	15 000	15 000	72 574				
2 4.2	2010/8	Cartografia e SIG	02 070115	O		75	DOS	01/2013	12/2019	0	7 503	5 000	5 000	5 000	27 503					
2 4.2	2011/1	Plano de Urbanização de Gaviao	02 070113	O			DOS	01/2013	12/2019	0		3 000	3 000	3 000	12 000					
2 4.2	2011/7	Aquisição de Terrenos	02 070101	O			OAUT	01/2013	12/2019	5		15 000	15 000	15 000	60 000					
2 4.2	2013/2	Aquisição de Placas de Toponímia	02 070115	O			DOS	01/2013	12/2019	5		1 500	1 500	1 500	6 000					
2 4.2	2014/16	Miradouro do Cruzeiro	02 07010413	A			DOS	06/2014	12/2019	0	210	30 000	30 000	5 000	45 210					
2 4.2	2015/2	Delimitação da Reserva Ecológica Nacional	02 070113	O			DOS	01/2015	12/2019	5		7 200	7 200	7 200	28 800					
2 4.2	2015/3	Reabilitação do Largo Prof. Manuel Monteiro e Maria Manuela Moraes	02 07030301	E			DOS	01/2015	12/2019	5		20 000	20 000	10 000	35 000					
2 4.2	2016/2	Plano Pormenor do Pico da Rocha	02 070113	O			DOS	01/2016	12/2016	0		34 000	34 000		34 000					
2 4.2	2016/8	Alto Alerstejo Empreende	02 070115	O			OAUT	01/2016	12/2017	0		1 200	1 200	3 600	4 800					
2 4.2	2016/9	PAMUSSA - Plano de Mobilidade Urbana Sustentável do Alto Alerstejo	02 070115	O			DOS	01/2016	12/2016	0		600	600		600					
2 4.2	2016/11	CrossBoards	02 070115	O			DOS	01/2016	12/2017	5		1 300	1 300	1 000	2 300					
<b>Totais do Programa 4.2:</b>												20 287	154 800	154 800	0	112 300	97 700	87 700	0	472 787
<b>SANEAMENTO</b>																				
2 4.3	2002/23	Beneficiação de Redes Existentes	02 07010402	O			DOS	01/2013	12/2019	5	2 293	30 000	30 000	40 000	40 000	152 293				
2 4.3	2002/24	Aquisição de Terrenos	02 070101	O			DOS	01/2013	12/2019	5		1 000	1 000	1 000	4 000					
2 4.3	2003/5	Aquisição e Reparação de Ramais	02 07010413	O			DOS	01/2013	12/2019	5	1 129	5 000	5 000	5 000	21 129					
2 4.3	2010/4	Construção de Estação e Conduta Elevatória da Vale da Feiteira	02 07010402	E			DOS	01/2014	12/2019	2	1 842	5 000	5 000		6 842					
2 4.3	2013/3	ETAR de Amieira Cova	02 07010403	A			DOS	01/2013	12/2019	5	17 934	35 000	35 000	1 000	53 934					
2 4.3	2013/7	Ampliação da Rede de Escolas de Torre Cimeira	02 07010403	A			85 DOS	05/2013	12/2019	5		40 000	40 000	40 000	160 000					
<b>Totais do Programa 4.3:</b>												23 198	116 000	116 000	0	87 000	86 000	86 000	0	398 198
<b>ABASTECIMENTO DE ÁGUA</b>																				
2 4.4	2002/43	Aquisição de Terrenos	02 070101	O			DOS	01/2013	12/2019	0		5 000	5 000	5 000	20 000					
2 4.4	2002/44	Beneficiação de Redes Existentes	02 07010407	O			DOS	01/2013	12/2019	5	5 505	15 000	15 000	15 000	65 505					
2 4.4	2002/45	Aquisição e Grande Reparação de Equipamentos Existentes	02 07011002	O			DOS	01/2013	12/2019	5		25 000	25 000	35 000	130 000					
2 4.4	2003/4	Aquisição e Reparação de Redes Domiciliárias	02 07010407	O			DOS	01/2013	12/2019	5	442	2 500	2 500	2 500	10 442					
2 4.4	2010/11	Sistema Público de Distribuição de Água ao Loteamento Industrial de Gaviao, Complexo Desportivo do Salgueirinho e rede de rega	02 07010407	O			DOS	01/2013	12/2019	0		15 000	15 000	15 000	60 000					



## Plano PluriAnual de Investimentos do ano 2016

Obj/Proj	Projeto	Ano / Nº Ação	Designação	Código Classificação Orçamental	Forma de Realiz	Fonte Financiamento (%)			Resp.	Datas (Mês/Ano)		Fases de Exec.	Realizado (a)	Despesas				Total previsto (i) = (e)+(b)+(e)+(f)+(g)+(h)			
						AC	AA	FC		Inicio	Fim			2016	2017	2018	2019				
																			Total (b)=(c)+(d)	Financiam. definido (c)	Financiam. não definido (d)
<b>FUNÇÕES SOCIAIS</b>																					
<b>CULTURA</b>																					
2	5.1																				
2	5.1	2007/13	Aquisição de Espólio Museológico	02 070112	O				OAUT 07/2013	12/2019	0				5.000	5.000	5.000	20.000			
2	5.1	2008/13	Aquisição e Recuperação dos Moinhos de Água da Ribeira das Barrocas e Alferrreira	02 07010307	E				75 DOS 01/2013	12/2019	0	16.236			12.000	5.000	5.000	50.236			
2	5.1	2011/6	Núcleo Museológico de Tecelagem e Mantas de Belver	02 07010413	E				60 DOS 01/2013	12/2019	0	4.923			20.000	5.000	5.000	154.923			
2	5.1	2014/4	Recuperação de Moinhos de Água e Criação de Espelho de Água na Ribeira de Barrocas	02 07010307	E				DOS 01/2014	12/2019	0				1.000	1.000	4.000				
2	5.1	2014/13	Museu das Artes Rurais	02 07010307	E				DOS 01/2014	12/2019	0				1.000	1.000	4.000				
2	5.1	2015/1	Museu do Sabão - Parque de Estacionamento	02 07010401	A				DOS 01/2015	12/2019	0				1.000	1.000	4.000				
2	5.1	2016/16	Recuperação de Fornos Comunitários	02 070115	O				DOS 01/2016	12/2019	5				20.000	20.000	80.000				
Totais do Programa 5.1													21.519	221.000	221.000	0	101.000	74.000	74.000	0	491.519
<b>DESPORTO RECREIO E LAZER</b>																					
2	5.2	2002/6	Beneficiação do Parque Desportivo	02 07010406	O				DOS 01/2013	12/2019	5				5.000	5.000	20.000				
2	5.2	2002/10	Aquisição de Terrenos, Infra-Estruturas Desportivas	02 070101	O				DOS 01/2013	12/2019	5				5.000	5.000	20.000				
2	5.2	2007/6	Parque Desportivo do Salgueirinho - Gavião	02 07010406	O				DOS 01/2013	12/2019	3	28.438			5.000	5.000	48.438				
2	5.2	2014/9	Execução das Piscinas Descobertas de Gavião	02 07010406	E				85 DOS 01/2014	12/2019	0				700.000	200.000	1.180.000				
2	5.2	2014/14	Recuperação do Parque Infantil de Belver	02 07010405	E				DOS 01/2014	12/2019	0				3.000	3.000	12.000				
Totais do Programa 5.2.													28.438	218.000	218.000	0	718.000	218.000	98.000	0	1.280.438
Totais do Objetivo 2:													145.961	1.002.600	1.002.600	0	1.267.400	766.700	636.700	0	3.819.361
<b>FUNÇÕES ECONÓMICAS</b>																					
<b>AGRICULTURA, PECUÁRIA, SILVICULTURA, CAÇA E PEI</b>																					
3	1.0	2005/15	Operações de Silvicultura Preventiva	02 07010413	O				DOS 01/2013	12/2019	5				2.000	2.000	8.000				
3	1.0	2005/15	Ações de Silvicultura	02 07010413	O				DOS 01/2013	12/2019	5				2.000	2.000	8.000				
3	1.0	2005/16	Infra-Estruturas Florestais	02 07010413	O				DOS 01/2013	12/2019	5				25.000	25.000	124.984				
3	1.0	2005/16	Rede Viária - Beneficiação e Manutenção	02 07010413	O				DOS 01/2013	12/2019	5	24.984			25.000	25.000	124.984				
3	1.0	2006/17	Novos Regadios Colectivos e Beneficiação de Regadios Tradicionais	02 07010413	O				OAUT 01/2013	12/2019	4				2.500	2.500	10.000				
3	1.0	2006/17	Beneficiação do Regadio Tradicional da Ribeira de Margem	02 07010413	A				100 GTF 01/2015	12/2019	0				19.000	19.000	19.000				
3	1.0	2015/16	Manutenção e Recuperação de Galerias Ripícolas da Ribeira de Amieira-Cova	02 07010413	O				100 GTF 01/2015	12/2019	0				20.000	20.000	60.000				
3	1.0	2015/16	Manutenção e Recuperação de Galerias Ripícolas da Ribeira de Margem	02 07010413	O				100 GTF 01/2015	12/2019	0				40.000	40.000	60.000				

## Plano PluriAnual de Investimentos do ano 2016

Ob./Prog	Projeto	Designação	Código Classificação Orçamentária	Forma de Realiz	Fonte Financiamento (%)			Resp.	Datas (Mês/Ano)		Fases de Exec.	Realizado (a)	Despesas				Total previsto (i) = (a)+(b)+(e)+(f)+(g)+(h)			
					AC	AA	FC		Início	Fim			2016		2017 (e)	Anos seguintes				
													Total (b)=(c)+(d)	Financiam. definido (c)		Financiam. não definido (d)		2016 (f)	2019 (g)	Outros (h)
<b>FUNÇÕES ECONÓMICAS</b>																				
3	3 1.0	AGRICULTURA, PECUÁRIA, SILVICULTURA, CAÇA E PE:																		
3	3 1.0	Manutenção e Recuperação de Galerias Rípidas da Ribeira de São Bartolomeu	02 07010413	0	100	GTF	01/2015	12/2019	0		20.000	20.000	9.000			29.000				
3	3 1.0	Manutenção e Recuperação de Galerias Rípidas da Ribeira da Venda	02 07010413	0	100	GTF	01/2015	12/2019	0		25.000	25.000	8.000			33.000				
3	3 1.0	Faixa de Gestão de Combustíveis na Freguesia de Margem	02 070115	0	100	GTF	01/2016	12/2019	0		20.000	20.000	20.000	43.000		83.000				
3	3 1.0	Faixa de Gestão de Combustíveis na Freguesia de Comênda	02 070115	0	100	GTF	01/2016	12/2019	0		40.000	40.000	150.000	153.000	100.000	443.000				
3	3 1.0	Faixa de Gestão de Combustíveis na União de Freguesias de Gavião e Alaiala	02 070115	0	100	GTF	01/2016	12/2019	0		50.000	50.000	50.000	47.000	40.000	187.000				
Totais do Programa 1.0:												24.984	243.500	113.500	130.000	508.500	332.500	169.500	0	1.276.984
<b>INDÚSTRIA E ENERGIA</b>																				
3	3 2.0	Ampliação e Remodelação da Rede Pública	02 07010404	0	DOS	01/2013	12/2019	5			4.106	80.000	10.000	10.000	10.000	114.106				
3	3 2.0	Aquisição de Terrenos	02 070101	0	DOS	01/2013	12/2019	5			5.000	5.000	5.000	5.000	5.000	20.000				
3	3 2.0	ILUPUB	02 07010404	0	60	DOS	01/2013	12/2019	0		20.000	20.000	20.000	10.000	10.000	60.000				
3	3 2.0	CO2	02 07011002	0	60	DOS	01/2013	12/2019	0		500	500	500	500	500	2.000				
3	3 2.0	RETAILER II	02 070115	0	75	DOS	01/2013	12/2019	0		500	500	500	500	500	2.000				
3	3 2.0	Infraestruturas Loteamento Industrial de Gavião	02 07010413	0	DOS	01/2013	12/2019	0			5.000	5.000	5.000	5.000	5.000	20.000				
3	3 2.0	Construção de Edifício para fixação de Ninho de Empresas	02 07010201	E	DOS	01/2015	12/2019	0			60.000	60.000	100.000	50.000	50.000	260.000				
3	3 2.0	Regul Ip - Sist. Reg. Fluxo Luminoso IP	02 07010404	0	DOS	01/2015	12/2019	5			1.700	1.700	1.700	1.700	1.700	6.800				
3	3 2.0	Ilupub 2 - Eficiência Energética na Iluminação Pública	02 07010404	0	DOS	01/2015	12/2019	5			5.500	5.500	12.000	10.000	10.000	17.500				
3	3 2.0	Ampliação e remodelação da rede IP (Energia Eléctrica)	02 07010404	0	DOS	01/2015	12/2019	5			10.000	10.000	10.000	10.000	10.000	40.000				
3	3 2.0	Divulgação/Captação de Empresas para Conselho	02 070115	0	OAUT	01/2015	12/2019	0			3.000	3.000	3.000	3.000	3.000	12.000				
3	3 2.0	EDIPub - Eficiência Energética em Edifícios Públicos	02 07010413	0	DOS	01/2016	12/2017	0			12.000	12.000	37.000	3.000	3.000	49.000				
3	3 2.0	Eficiência Energética	02 070115	0	DOS	01/2016	12/2017	5			1.000	1.000	1.000	1.000	1.000	2.000				
Totais do Programa 2.0:												4.106	204.200	204.200	0	205.700	95.700	95.700	0	605.406
<b>TRANSPORTES RODOVIÁRIOS</b>																				
3	3 3.1	Beneficência e Conservação de Vias	02 07030308	0	DOS	01/2013	12/2019	5			55.252	90.000	120.000	90.000	90.000	445.252				
3	3 3.1	Ordenamento de Trânsito e Trafego	02 07010409	0	DOS	01/2013	12/2019	5			12.446	10.000	10.000	10.000	10.000	52.446				
3	3 3.1	Aquisição de Terrenos	02 070101	0	OAUT	01/2013	12/2019	5			500	500	500	500	500	2.000				

## Plano PluriAnual de Investimentos do ano 2016

(valores em euros)

Obj. Prog	Projeto	Designação	Código Classificação Orçamentária	Forma de Realiz.	Fonte Financiamento (%)			Resp.	Datas (Mês/Ano)		Fases de Exec.	Realizado (e)	Despesas				Total previsto (i) = (a)+(b)+(e)+(f)+(g)+(h)			
					AC	AA	FC		Início	Fim			2016			Outros (h)				
													Total (b)=(c)+(d)	Financiam. definido (c)	Financiam. não definido (d)			2017 (e)	2018 (f)	2019 (g)
<b>FUNÇÕES ECONÔMICAS</b>																				
<b>TRANSPORTES RODOVIÁRIOS</b>																				
3	3.1	Reparação dos Arruamentos de Comenda e Vale da Feiteira	02 07030301	E			DOS	06/2013	12/2019	0	2.337	1.000	1.000	2.000	1.000	1.000	7.337			
3	3.1	Execução do Reordenamento do Transito na Rua 23 de Novembro e beco das Piscinas em Gavião	02 07030301	A			DOS	01/2014	12/2019	0	35.000	35.000	42.000	250.000	50.000	50.000	377.000			
3	3.1	Reparação de Vias e Arruamentos na Área do Concelho	02 07030301	A			DOS	01/2015	12/2019	0	150.000	150.000	150.000	150.000	150.000	150.000	600.000			
Totais do Programa 3.1												70.035	286.500	286.500	0	324.500	501.500	301.500	0	1.484.035
<b>MERCADOS E FEIRAS</b>																				
3	4.1	Execução do Parque de Feiras e Mercados, Circuito de Manutenção de Vale Selgueiro	02 07010413	E			85 DOS	01/2014	12/2019	0	89.000	89.000	120.000	200.000	200.000	200.000	609.000			
3	4.1	Reabilitação do Mercado Municipal em Gavião	02 07010303	E			85 DOS	01/2014	12/2019	0	13.113	2.500	5.000	2.500	2.500	2.500	25.613			
Totais do Programa 4.1												13.113	91.500	91.500	0	125.000	202.500	202.500	0	634.613
<b>TURISMO</b>																				
3	4.2	Aquisição de Terrenos	02 070101	O			DAUT	01/2013	12/2019	5	5.000	5.000	5.000	5.000	5.000	5.000	20.000			
3	4.2	Construção de Parque De Caravanismo	02 07010405	O			DOS	01/2015	12/2019	0	5.000	5.000	20.000	10.000	10.000	10.000	45.000			
Totais do Programa 4.2												0	10.000	10.000	0	25.000	15.000	15.000	0	65.000
Totais do Objetivo 3												112.238	835.700	705.700	130.000	1.186.700	1.147.200	784.200	0	4.066.038
Total Geral:												456.630	2.299.300	2.044.300	255.000	2.929.100	2.254.900	1.711.900	0	9.651.830

ORGÃO EXECUTIVO

Em 30 de outubro de 2015



ORGÃO DELIBERATIVO

Em 5 de dezembro de 2015



# MUNICIPIO DE GAVIÃO



## Actividades Mais Relevantes

(Ano Económico 2016)



# Atividades mais Relevantes do ano 2016

Obj/Prog	Projeto	Designação	Código Classificação Orçamental	Forma de Realiz	Forma Fonte Financiamento (%)			Resp.	Datas (Mês/Ano)		Fases de Exec.	Realizado (a)	Despesas			Total previsto (i) = (b)+(c)+(e)+(f)+(g)+(h)				
					AC	AA	FC		Inicio	Fim			2016	Anos seguintes						
														(b)=(c)+(d)			2017 (e)	2018 (f)	2019 (g)	Outros (h)
<b>FUNÇÕES GERAIS</b>																				
1	1.1	<b>ADMINISTRAÇÃO GERAL</b>																		
1	1.1	2002/5037	02 020215	0	0	0	0	0	0	0	0	880	5.000	5.000	5.000	20.880				
1	1.1	2015/5010	02 090802	0	0	0	0	0	0	0	0	22.330	44.660	44.660	44.660	245.630				
1	1.1	2015/5011	02 020115	0	0	0	0	0	0	0	0	1.000	1.000	1.000	1.000	4.000				
Totais do Programa 1.1:													23.210	50.660	50.660	0	50.660	50.660	44.660	270.510
1	2.1	<b>PROTEÇÃO CIVIL E LUTA CONTRA INCÊNDIOS</b>																		
1	2.1	2002/5025	02 020107	0	0	0	0	0	0	0	0	14.964	5.000	5.000	5.000	34.964				
1	2.1	2002/5026	02 020218	0	0	100	0	0	0	0	0	79.438	115.000	115.000	115.000	539.438				
1	2.1	2003/5004	Pequenas reparações de Maquinaria e de Equipamento de Transporte																	
1	2.1	2003/5004.1	02 020112	0	0	0	0	0	0	0	0	2.041	10.000	10.000	10.000	42.041				
1	2.1	2003/5004.2	02 020203	0	0	0	0	0	0	0	0	8.336	20.000	20.000	20.000	88.336				
1	2.1	2003/5005	Combustíveis																	
1	2.1	2003/5005.1	02 02010201	0	0	0	0	0	0	0	0	233	3.500	3.500	3.500	14.233				
1	2.1	2003/5005.2	02 02010202	0	0	0	0	0	0	0	0	36.371	61.000	61.000	61.000	280.371				
1	2.1	2003/5005.3	02 02010299	0	0	0	0	0	0	0	0	500	500	500	2.000					
1	2.1	2003/5005.4	02 02010203	0	0	0	0	0	0	0	0	3.728	8.000	8.000	8.000	35.728				
1	2.1	2003/5005.5	02 02010204	0	0	0	0	0	0	0	0	1.000	1.000	1.000	4.000					
1	2.1	2003/5006	Óleos e Lubrificantes																	
1	2.1	2003/5007	Limpeza e Higiene																	
1	2.1	2003/5007	Refeições																	
1	2.1	2003/5008	Combate a Fogos Florestais do Concelho																	
1	2.1	2008/2	02 020218	0	0	0	0	0	0	0	0	100	100	100	400					
1	2.1	2015/5008	02 020111	0	0	0	0	0	0	0	0	17.000	17.000	17.000	17.000	68.000				
1	2.1	2015/5008	02 080701	0	0	0	0	0	0	0	0	500	500	500	2.000					
Totais do Programa 2.1:													145.111	247.100	247.100	0	247.100	247.100	247.100	1.133.511
Totais do Objetivo 1:													168.321	297.760	297.760	0	297.760	297.760	297.760	1.404.021
2	2.1	<b>FUNÇÕES SOCIAIS</b>																		
2	2.1	<b>ENSINO NÃO SUPERIOR</b>																		
2	2.1	2008/5004	02 020120	0	0	0	0	0	0	0	0	0	500	500	500	2.000				
Totais do Programa 1.1:													0	500	500	0	500	500	500	2.000

## Atividades mais Relevantes do ano 2016

Obj. Prog	Projeto	Ano / Nº	Ação	Designação	Código Classificação Orçamentária	Forma de Realiz.	Fonte Financiamento (%)			Resp.	Datas (Mês/Ano)		Fases de Exec.	Realizado (e)	Despesas				Total previsto (i) = (b)+(b)+(e)+(f)+(g)+(h)			
							AC	AA	FC		2016	Anos seguintes										
												Total (b)=(c)+(d)			2016	2017	2018	2019		Outros (h)		
<b>FUNÇÕES SOCIAIS</b>																						
<b>SERVIÇOS AUXILIARES DE ENSINO</b>																						
2	1.2	2002/5001		Transportes Escolares	02	020210	0	50		OAUT	01/2002	12/2019	5	68.898	140.000	140.000	140.000	140.000	140.000	628.898		
2	1.2	2002/5002		Visitas de Estudo	02	020210	0			OAUT	01/2013	12/2019	5	311	1.500	1.500	1.500	1.500	1.500	6.311		
2	1.2	2002/5003		Ação Social Escolar	02	040701	0			OAUT	01/2013	12/2019	5	10.428	15.000	15.000	15.000	15.000	15.000	70.428		
2	1.2	2002/5005		Atribuição de Bolsas de Estudo	02	040802	0			OAUT	01/2013	12/2019	5	15.750	25.000	25.000	25.000	25.000	25.000	115.750		
2	1.2	2007/5003		Pequenas Reparações de Material de Transporte	02	020203	0			OAUT	01/2013	12/2019	5	1.841	15.000	15.000	15.000	15.000	15.000	61.841		
2	1.2	2007/5004		Gasóleo	02	02010202	0			OAUT	01/2013	12/2019	5	23.189	40.000	40.000	40.000	40.000	40.000	183.189		
2	1.2	2009/15		Refeições Escolares	02	020225	0			OAUT	01/2013	12/2019	5	16.518	50.000	50.000	50.000	50.000	50.000	216.518		
2	1.2	2010/5001		Apoio ao Plano de Visitas de Estudo do Agrupamento Vertical de Gavião	02	040701	0			OAUT	01/2013	12/2019	5	5.100	5.000	5.000	5.000	5.000	5.000	25.100		
2	1.2	2014/5007		Aquisição de Livros e de Material Escolar	02	020115	0			OAUT	01/2014	12/2019	5	4.604	6.000	6.000	6.000	6.000	6.000	28.604		
2	1.2	2015/5001		Férias em Movimento - Centro de Férias e Tempos Livres Ativas																		
2	1.2	2015/50011		Aquisição de Material de Apoio para Dinamização de Atividades	02	020121	0			OAUT	01/2015	12/2019	5	1.000	1.000	1.000	1.000	1.000	1.000	4.000		
2	1.2	2015/50012		Aquisição de Serviços para dinamização de Atividades	02	020225	0			OAUT	01/2015	12/2019	5	1.000	1.000	1.000	1.000	1.000	1.000	4.000		
2	1.2	2016/5004		Rede de Promoção do Sucesso Educativo	02	020225	0			OAUT	01/2016	12/2019	5	3.000	3.000	3.000	3.000	3.000	3.000	7.200		
2	1.2	2016/5005		Gavião Jovem - Férias Ativas	02	020225	0			OAUT	01/2016	12/2019	5	5.000	5.000	5.000	5.000	5.000	5.000	20.000		
															Totais do Programa 1.2:	146.637	307.500	307.500	304.500	304.500	0	1.371.837
<b>ACÇÃO SOCIAL</b>																						
2	3.2	2008/5001		Apoio à Natalidade e à Habitação	02	080802	0			OAUT	01/2013	12/2019		12.866	30.000	30.000	30.000	30.000	30.000	132.866		
2	3.2	2012/5003		Ocupação Municipal Temporária de Jovens	02	040802	0			OAUT	08/2013	12/2019	0	15.720	36.000	36.000	36.000	36.000	36.000	159.720		
<b>APOIO A INSTITUIÇÕES DE CARIZ SOCIAL</b>																						
2	3.2	2015/5002		Centro Social de Belver	02	080701	0			OAUT	01/2015	12/2019	5	46.059	5.000	5.000	5.000	5.000	5.000	66.059		
2	3.2	2015/50021		Centro Social de Margem	02	080701	0			OAUT	01/2015	12/2019	5	5.000	5.000	5.000	5.000	5.000	5.000	20.000		
2	3.2	2015/50022		Santa Casa da Misericórdia de Gavião	02	080701	0			OAUT	01/2015	12/2019	5	40.000	40.000	40.000	40.000	40.000	40.000	55.000		
															Totais do Programa 3.2:	74.645	116.000	116.000	81.000	81.000	0	433.645
<b>ORDENAMENTO DO TERRITÓRIO</b>																						
2	4.2	2015/5005		Marketing e Branding Regional	02	020214	0			OAUT	01/2015	12/2019	5		100	100	100	100	100	5.300		
															Totais do Programa 4.2:	0	100	100	100	100	0	5.300



## Atividades mais Relevantes do ano 2016

Dbl/Proj	Projeto	Designação	Código Classificação Orçamental	Forma de Realiz.	Fonte Financiamento (%)			Resp.	Datas (Mês/Ano)		Fases de Exec.	Realizado (e)	Despesas				Total previsto (i) = (a)+(b)+(e)+(f)+(g)+(h)			
					AC	AA	FC		Início	Fim			Anos seguintes							
													2016		2017 (e)	2018 (f)		2019 (g)	Outros (h)	
	Ano / Nº	Ação																		
<b>FUNÇÕES SOCIAIS</b>																				
2	4.5	RESÍDUOS SÓLIDOS																		
2	4.5	Campanha de Sensibilização de Protecção do Meio Ambiente	02	020217	0			DOS	01/2015	12/2019	5	1 000	1 000	1 000	1 000	1 000	1 000	1 000	4 000	
Totais do Programa 4.5:																				
												0	1 000	1 000	0	1 000	1 000	1 000	0	4 000
<b>PROTECÇÃO DO MEIO AMBIENTE CONSERVAÇÃO DA N</b>																				
2	4.6	Alentejo Feol Nature II	02	020225	0			OAUT	01/2016	12/2019	5	1 000	1 000	1 000	1 000	1 000	1 000	1 000	4 000	
2	4.6											0	1 000	1 000	0	1 000	1 000	1 000	0	4 000
Totais do Programa 4.6:																				
												0	1 000	1 000	0	1 000	1 000	1 000	0	4 000
<b>CULTURA</b>																				
2	5.1	Biblioteca Municipal																		
2	5.1	Actividades de Dinamização	02	020121	0			OAUT	01/2013	12/2019	5	658	4 000	4 000	5 000	5 000	5 000	5 000	19 658	
2	5.1	Aquisição de material de apoio às actividades de dinamização	02	020225	0			OAUT	01/2013	12/2019	5	350	4 000	4 000	5 000	5 000	5 000	5 000	19 350	
2	5.1	Aquisição de serviços de apoio às actividades de dinamização	02	020115	0			OAUT	01/2013	12/2019	5	500	500	500	500	500	500	500	2 500	
2	5.1	Prémios, Condecorações e Orlas no âmbito das actividades de dinamização	02	040701	0			OAUT	01/2013	12/2019	5	74.947	50.000	50.000	80.000	50.000	50.000	50.000	304.947	
2	5.1	Feira de Artesanato, Gastronomia e Actividades Económicas																		
2	5.1	Diversos Bens	02	020121	0			OAUT	01/2013	12/2019	5	5.475	7.000	7.000	10.000	7.000	7.000	7.000	36.475	
2	5.1	Diversos Serviços	02	020225	0			OAUT	01/2013	12/2019	5	67.790	73.000	73.000	100.000	73.000	73.000	73.000	386.790	
2	5.1	Festa dos Sênores	02	020225	0			OAUT	01/2013	12/2019	5	28.123	30.000	30.000	30.000	30.000	30.000	30.000	148.123	
2	5.1	Edição de Obras Literárias	02	020120	0			OAUT	01/2013	12/2019	5	1.500	1.500	1.500	1.500	1.500	1.500	1.500	6.000	
2	5.1	Feira Medieval	02	020225	0			DOS	01/2013	12/2019	0	23.014	25.000	25.000	30.000	25.000	25.000	25.000	128.014	
2	5.1	Gavilho com Música	02	020225	0			OAUT	01/2014	12/2019	0	2.500	2.500	2.500	5.000	2.500	2.500	2.500	12.500	
2	5.1	Festa da Juventude	02	020225	0			OAUT	01/2015	12/2019	5	10.000	10.000	10.000	10.000	10.000	10.000	10.000	40.000	
2	5.1	Dinamização dos Pólos das Freguesias	02	020225	0			OAUT	01/2015	12/2019	5	200.357	208.500	208.500	278.500	210.500	210.500	210.500	1 108.357	
Totais do Programa 5.1:																				
												200.357	208.500	208.500	0	278.500	210.500	210.500	0	1 108.357
<b>DESPORTO RECREIO E LAZER</b>																				
2	5.2	Transferências para Centros Recreativos Desportivos e Culturais	02	080701	0			OAUT	01/2013	12/2019	5	5.000	30.000	30.000	30.000	30.000	30.000	30.000	125.000	
2	5.2	Apoio ao Desporto	02	040701	0			OAUT	01/2013	12/2019	5	60.000	60.000	60.000	60.000	60.000	60.000	60.000	240.000	
2	5.2	Desporto Intergeracional na Região do Alto Alentejo	02	020225	0			OAUT	01/2016	12/2017	5	300	300	300	300	300	300	300	600	

## Atividades mais Relevantes do ano 2016

(valores em euros)

Obj. Prog.	Projeto Ano / Nº Ação	Designação	Código Classificação Orçamental	Forma de Realiz.	Fonte Financiamento (%)			Resp.	Datas (Mês/Ano)		Fases de Exec.	Realizado (a)	Despesas				Total previsto (i) = (a)+(b)+(e)+(f)+(g)+(h)			
					AC	AA	FC		Início	Fim			2016		Anos seguintes					
													Total (b)=(c)+(d)	Financiam. definido (c)	Financiam. não definido (d)	2017 (e)		2018 (f)	2019 (g)	Outros (h)
<b>FUNÇÕES SOCIAIS</b>																				
2	5.2	DESPORTO RECREIO E LAZER																		
2	5.2	Jogos do Norte Alentejano	02 020225	0				0	01/2016	12/2019	5	5.000	2.500	2.500	2.500	2.500	2.500	10.000		
													Totais do Programa 5.2:							
													20.000	20.000	20.000	20.000	20.000	20.000	80.000	
2	5.3	OUTRAS ACTIVIDADES CÍVICAS E RELIGIOSAS																		
2	5.3	Apoio a Casas Murtuárias	02 080701	0					01/2014	12/2019			1.500	1.500	1.500	1.500	1.500	6.000		
2	5.3	Fábrica da Igreja Paroquial da Freguesia de Gavião	02 080701	0					01/2013	12/2019			1.500	1.500	1.500	1.500	1.500	7.000		
2	5.3	Fábrica da Igreja Paroquial da Freguesia da Comenda	02 080701	0					01/2013	12/2019		1.000	1.500	1.500	1.500	1.500	1.500	6.000		
2	5.3	Fábrica da Igreja Paroquial da Freguesia de Belver	02 080701	0					01/2013	12/2019			1.500	1.500	1.500	1.500	1.500	6.000		
2	5.3	Fábrica da Igreja Paroquial da Freguesia de Margem	02 080701	0					01/2014	12/2019			1.500	1.500	1.500	1.500	1.500	6.000		
													Totais do Programa 5.3:							
													1.000	26.000	26.000	26.000	26.000	26.000	105.000	
													Totais do Objetivo 2:							
													427.839	753.400	753.400	794.500	717.100	717.100	3.409.739	
<b>FUNÇÕES ECONÓMICAS</b>																				
3	3 1.0	AGRICULTURA, PECUÁRIA, SILVICULTURA, CAÇA E PEI																		
3	1.0	Deteção e Intervenção em Situações de Incêndio																		
3	1.0	2005/18	02 02010202	0					DOS	01/2013	12/2019		16.000	16.000	16.000	16.000	16.000	64.000		
3	1.0	2005/18	02 020203	0					DOS	01/2013	12/2019	5	773	2.000	2.000	2.000	2.000	8.773		
3	1.0	2005/18	02 020203	0									773	2.000	2.000	2.000	2.000	8.773		
													Totais do Programa 1.0:							
													773	18.000	18.000	0	18.000	18.000	18.000	72.773
<b>INDÚSTRIA E ENERGIA</b>																				
3	2.0	Sistema de Incentivos ao Desenvolvimento Industrial	02 080102	0					0	01/2013	12/2019	5	20.000	20.000	20.000	20.000	20.000	60.000		
													Totais do Programa 2.0:							
													0	20.000	20.000	0	20.000	20.000	10.000	60.000
<b>TURISMO</b>																				
3	4.2	Divulgação Turística do Concelho	02 020217	0					0	01/2015	12/2019	5	3.000	3.000	3.000	3.000	3.000	12.000		
													Totais do Programa 4.2:							
													0	3.000	3.000	0	3.000	3.000	3.000	12.000

# Atividades mais Relevantes do ano 2016

Obj/Proj	Projeto	Designação	Código Classificação Orçamentária	Forma de Realiz.			Resp.	Datas (Mês/Ano)		Fases de Exec.	Realizado (a)	Despesas				Total previsto (i) = (a)+(b)+(e)+(f)+(g)+(h)			
				AC	AA	FC		Início	Fim			2016		Anos seguintes					
												Fonte Financiamento (%)	Total (b)=(c)+(d)	2017 (e)	2018 (f)		2019 (g)	Outros (h)	
3	5.0	2006/5007	02 080102	0	0	0	DAUT	01/2013	12/2019	5	0	3.000	3.000	3.000	3.000	3.000	0	12.000	
<b>FUNÇÕES ECONÔMICAS</b>																			
<b>OUTRAS FUNÇÕES ECONÔMICAS</b>																			
Fundo de Apoio ao Investimento das Micro-Empresas de Gavião																			
Totais de Objetivo 3:											773	44.000	44.000	0	44.000	34.000	34.000	0	156.773
4	3.0		02 08050102	0	0	0	OAUT	01/2014	12/2019	5	5.000	5.000	5.000	5.000	5.000	5.000	0	25.000	
<b>OUTRAS FUNÇÕES</b>																			
<b>DIVERSAS NÃO ESPECIFICADAS</b>																			
Junta de Freguesia de Gavião e Alalaia																			
Junta de Freguesia de Comenda																			
Junta de Freguesia de Belver																			
Junta de Freguesia de Margem																			
Totais do Programa 3.0:											20.000	20.000	20.000	0	20.000	20.000	20.000	0	100.000
Totais do Objetivo 4:											20.000	20.000	20.000	0	20.000	20.000	20.000	0	100.000
Total Geral											616.733	1.115.160	1.115.160	0	1.155.260	1.068.860	1.068.860	44.660	5.070.533

ORGÃO EXECUTIVO

Em 30 de outubro de 2015

*[Assinatura]*

ORGÃO DELIBERATIVO

Em 5 de Setembro de 2015

*[Assinatura]*

# MUNICIPIO DE GAVIÃO



**6 - CONTROLO ORÇAMENTAL DA DESPESA**

**CÓD. POCAL - PONTO 7.3.1**

{designação da autarquia local}

Código	Classif. Económica Despesa Designação	Dotações corrigidas		Compromissos assumidos		Despesas Pagas		Total	Dotação não comprometida	Diferenças Saldo	Compromissos por pagar	Grau de Execução Orçamental da Despesa
		Exercício	Exercícios futuros	Exercício corrente	Exercícios anteriores							
01	Administração Autárquica	14 200,00	6 641,83	19 141,83	0,00	6 615,91	0,00	6 615,91	7 558,17	7 584,09	25,92	46,591
01 01	Despesas com o pessoal	13 100,00	6 641,83	19 141,83	0,00	6 615,91	0,00	6 615,91	6 458,17	6 484,09	25,92	50,503
01 0102	Abonos variáveis ou eventuais	13 100,00	6 641,83	19 141,83	0,00	6 615,91	0,00	6 615,91	6 458,17	6 484,09	25,92	50,503
01 010204	Ajudas de custo	3 100,00	2 084,98	5 084,98	0,00	2 039,04	0,00	2 039,04	1 035,04	1 060,98	25,92	65,775
01 010213	Outros suplementos e prémios	10 000,00	4 576,87	14 076,87	0,00	4 576,87	0,00	4 576,87	5 423,13	5 423,13	0,00	45,769
01 01021301	Salários de Presença	10 000,00	4 576,87	14 076,87	0,00	4 576,87	0,00	4 576,87	5 423,13	5 423,13	0,00	45,769
01 0102130101	Assembleia Municipal	10 000,00	4 576,87	14 076,87	0,00	4 576,87	0,00	4 576,87	5 423,13	5 423,13	0,00	45,769
01 02	Aquisição de bens e serviços	1 100,00	0,00	1 100,00	0,00	0,00	0,00	0,00	1 100,00	1 100,00	0,00	0,000
01 0201	Aquisição de bens	400,00	0,00	400,00	0,00	0,00	0,00	0,00	400,00	400,00	0,00	0,000
01 020108	Material de escritório	300,00	0,00	300,00	0,00	0,00	0,00	0,00	300,00	300,00	0,00	0,000
01 020115	Prémios, concessões e ofertas	100,00	0,00	100,00	0,00	0,00	0,00	0,00	100,00	100,00	0,00	0,000
01 0202	Aquisição de serviços	700,00	0,00	700,00	0,00	0,00	0,00	0,00	700,00	700,00	0,00	0,000
01 020211	Representação dos serviços	100,00	0,00	100,00	0,00	0,00	0,00	0,00	100,00	100,00	0,00	0,000
01 020213	Deslocações e estadias	100,00	0,00	100,00	0,00	0,00	0,00	0,00	100,00	100,00	0,00	0,000
01 020215	Formação	500,00	0,00	500,00	0,00	0,00	0,00	0,00	500,00	500,00	0,00	0,000
02	Câmara Municipal e Serviços Municipais	7 665 800,00	7 284 719,78	10 413 656,30	46,13	6 449 314,76	0,00	6 449 314,76	381 080,21	1 216 439,11	835 358,90	84,132
02 01	Despesas com o pessoal	2 247 430,00	2 182 372,52	4 482 845,48	0,00	2 129 877,06	0,00	2 129 877,06	85 057,48	117 552,94	32 495,46	94,769
02 0101	Remunerações certas e permanentes	1 623 150,00	1 610 661,93	3 463 050,35	0,00	1 602 330,94	0,00	1 602 330,94	12 488,07	20 819,08	8 330,99	98,717
02 010101	Títulares orgão soberania e memb. orgão autárq.	65 000,00	81 091,22	123 743,58	0,00	61 091,22	0,00	61 091,22	3 908,78	3 908,78	0,00	83,986
02 010104	Pessoal quadro-Regime contrato indiv. trabalho	1 017 650,00	1 017 207,59	2 217 207,59	0,00	1 017 207,59	0,00	1 017 207,59	442,41	442,41	0,00	99,957
02 01010401	Pessoal em Funções	1 017 210,00	1 017 207,59	2 187 207,59	0,00	1 017 207,59	0,00	1 017 207,59	2,41	2,41	0,00	100,000
02 01010402	Alterações Obrigatórias Posicionamento Remunerat.	10,00	0,00	10,00	0,00	0,00	0,00	0,00	10,00	10,00	0,00	0,000
02 01010403	Alterações Facultativas Posicionamento Remunerat.	10,00	0,00	10,00	0,00	0,00	0,00	0,00	10,00	10,00	0,00	0,000
02 01010404	Recrutamento Pessoal Novos Postos de Trabalho	420,00	0,00	20 000,00	0,00	0,00	0,00	0,00	420,00	420,00	0,00	0,000
02 010108	Pessoal contratado a termo	3 880,00	3 849,84	3 949,84	0,00	3 849,84	0,00	3 849,84	30,16	30,16	0,00	99,223
02 01010801	Pessoal em Funções	3 850,00	3 849,84	3 949,84	0,00	3 849,84	0,00	3 849,84	0,16	0,16	0,00	99,998
02 01010802	Alterações Obrigatórias Posicionamento Remunerat.	10,00	0,00	10,00	0,00	0,00	0,00	0,00	10,00	10,00	0,00	0,000
02 01010803	Alterações Facultativas de Posicionamento Remunerat	10,00	0,00	10,00	0,00	0,00	0,00	0,00	10,00	10,00	0,00	0,000
02 01010804	Recrutamento Pessoal Novos Postos de Trabalho	10,00	0,00	10,00	0,00	0,00	0,00	0,00	10,00	10,00	0,00	0,000
02 010107	Pessoal em regime de turnos ou avença	118 000,00	110 551,41	198 252,93	0,00	102 289,53	0,00	102 289,53	5 448,59	13 731,47	8 282,88	88,163
02 010108	Pessoal aguardando apresentação	50,00	48,11	8 048,11	0,00	0,00	0,00	0,00	1,89	50,00	48,11	0,000
02 010108	Pessoal em qualquer outra situação	44 210,00	44 199,47	58 000,00	0,00	44 199,47	0,00	44 199,47	10,53	10,53	0,00	99,978
02 01010801	Pessoal afecto ao GAP	44 200,00	44 199,47	100 199,47	0,00	44 199,47	0,00	44 199,47	0,53	0,53	0,00	99,999
02 01010802	Outras Situações	10,00	0,00	10,00	0,00	0,00	0,00	0,00	10,00	10,00	0,00	0,000
02 010111	Representação	19 720,00	19 715,22	39 926,58	0,00	19 715,22	0,00	19 715,22	4,78	4,78	0,00	99,978
02 010112	Suplementos e prémios	10,00	0,00	10,00	0,00	0,00	0,00	0,00	10,00	10,00	0,00	0,000
02 010113	Subsídio de refeição	107 690,00	105 090,07	247 090,07	0,00	105 090,07	0,00	105 090,07	2 599,83	2 599,83	0,00	97,598
02 0101301	Pessoal dos quadros	100 330,00	100 323,65	234 323,65	0,00	100 323,65	0,00	100 323,65	8,35	8,35	0,00	99,994
02 010130101	Pessoal em Funções-Contrato Por Tempo Indeterminad	100 330,00	100 323,65	234 323,65	0,00	100 323,65	0,00	100 323,65	8,35	8,35	0,00	99,994
02 0101302	Pessoal Contratado a Termo Certo	2 800,00	210,33	710,33	0,00	210,33	0,00	210,33	2 589,67	2 589,67	0,00	7,512
02 0101303	Membros dos orgãos autárquicos	1 800,00	1 857,45	4 357,45	0,00	1 857,45	0,00	1 857,45	2,55	2,55	0,00	99,863
02 0101304	Pessoal em Qualquer Outra Situação	2 700,00	2 098,64	7 698,64	0,00	2 698,64	0,00	2 698,64	1,38	1,38	0,00	99,950
02 010114	Subsídio de férias e de Natal	199 890,00	199 864,94	420 398,02	0,00	199 864,94	0,00	199 864,94	25,18	25,18	0,00	99,967
02 0101401	Pessoal dos quadros	180 290,00	180 272,28	380 272,28	0,00	180 272,28	0,00	180 272,28	7,74	7,74	0,00	99,998
02 010140101	Pessoal em Funções-Contrato Por Tempo Indeterminad	180 290,00	180 272,28	380 272,28	0,00	180 272,28	0,00	180 272,28	7,74	7,74	0,00	99,998
02 0101402	Pessoal Contratado a Termo Certo	810,00	802,05	1 602,05	0,00	802,05	0,00	802,05	7,95	7,95	0,00	99,019
02 0101403	Membros dos orgãos autárquicos	10 210,00	10 208,64	20 648,70	0,00	10 208,64	0,00	10 208,64	3,38	3,38	0,00	99,967

MUNICÍPIO DE GAVIÃO

Ano: 2016

(designação da autarquia local)

(unidade: €)

Código	Classif. Económica Despesa	Designação	Dotações corrigidas		Compromissos assumidos		Despesas Pagas		Diferenças		Grau de Execução Orçamental da Despesa	
			Exercício	Exercícios futuros	Total	Exercício corrente	Exercícios anteriores	Total	Dotação não comprometida	Saldo		Compromissos por pagar
02 0101404		Pessoal em Qualquer Outra Situação	8 383,89	9 281,12	17 665,01	8 383,89	,00	8 383,89	6,11	6,11	0,00	99,927
02 010115		Remunerações por doença e maternidade/paternidade	49 250,00	55 000,00	104 244,16	49 244,16	,00	49 244,16	5,84	5,84	0,00	99,988
02 0102		Abonos variáveis ou eventuais	83 511,12	78 186,30	139 680,42	62 755,36	,00	62 755,36	138,88	894,64	755,78	96,594
02 010202		Horas extraordinárias	16 317,49	19 534,78	35 852,27	16 317,49	,00	16 317,49	2,51	2,51	0,00	99,985
02 010204		Ajudas de custo	21 830,00	25 000,00	46 829,22	21 829,22	,00	21 829,22	0,78	0,78	0,00	99,998
02 010205		Abono para famílias	6 590,00	11 390,28	17 973,51	6 583,23	,00	6 583,23	6,77	6,77	0,00	99,997
02 010207		Colaboração técnica e especializada	10,00	,00	0,00	,00	,00	0,00	10,00	10,00	0,00	0,000
02 010212		Indemnizações por cessação de funções	290,00	100,00	398,74	288,74	,00	288,74	1,26	1,26	0,00	99,568
02 010213		Outros suplementos e prémios	5 510,00	5 144,24	10 540,56	4 640,56	,00	4 640,56	113,88	889,44	755,78	84,221
02 01021301		Senhas de Presença	5 500,00	5 144,24	10 540,56	4 640,56	,00	4 640,56	103,88	859,44	755,78	84,374
02 0102130102		Câmara Municipal	5 500,00	5 144,24	10 540,56	4 640,56	,00	4 640,56	103,88	859,44	755,78	84,374
02 01021302		Outros Suplementos	10,00	,00	0,00	,00	,00	0,00	10,00	10,00	0,00	0,000
02 010214		Outros abonos em numerário ou espécie	13 100,00	15 000,00	28 006,12	13 098,12	,00	13 098,12	3,88	3,88	0,00	99,970
02 0103		Segurança social	580 630,00	391 915,24	980 114,71	464 790,76	,00	464 790,76	72 430,53	95 839,24	23 408,71	82,905
02 010301		Encargos com a saúde	55 000,00	,00	35 848,32	32 741,92	,00	32 741,92	19 153,68	22 258,08	3 104,40	59,531
02 010302		Outros encargos com a saúde	85 000,00	10 639,63	56 396,90	30 403,88	,00	30 403,88	28 440,73	34 598,12	6 155,39	48,775
02 010303		Subsídio familiar a crianças e jovens	7 450,00	11 236,28	18 683,45	7 447,17	,00	7 447,17	2,83	2,83	0,00	99,962
02 010304		Outros prestações familiares	10,00	,00	0,00	,00	,00	0,00	10,00	10,00	0,00	0,000
02 010305		Contribuições para a segurança social	383 010,00	352 830,33	711 419,80	344 503,11	,00	344 503,11	24 429,53	38 508,99	14 077,36	86,946
02 01030501		Assistência na doença dos funcionários públicos	10,00	,00	0,00	,00	,00	0,00	10,00	10,00	0,00	0,000
02 01030502		Segurança social dos funcionários públicos	283 000,00	254 242,25	513 750,17	251 750,17	,00	251 750,17	3 492,08	11 249,83	7 757,75	85,722
02 0103050201		Caixa Geral de Aposentações	282 000,00	254 242,25	513 750,17	251 750,17	,00	251 750,17	2 492,08	10 249,83	7 757,75	86,088
02 0103050202		Região Geral	1 000,00	,00	0,00	,00	,00	0,00	1 000,00	1 000,00	0,00	0,000
02 01030503		Segurança social-Regime geral	120 000,00	98 597,08	197 699,63	92 782,94	,00	92 782,94	20 827,45	27 247,06	6 319,81	77,294
02 010306		Acidentes em serviço e doenças profissionais	8 000,00	8 000,00	16 768,24	8 000,12	,00	8 000,12	233,78	300,88	67,12	96,657
02 010309		Seguros	41 100,00	,00	41 000,00	40 995,56	,00	40 995,56	100,00	104,44	4,44	99,746
02 01030901		Seguros acidentes trabalho doenças profissionais	41 000,00	,00	41 000,00	40 995,56	,00	40 995,56	0,00	4,44	4,44	99,969
02 01030902		Seguros de saúde	100,00	,00	0,00	,00	,00	0,00	100,00	100,00	0,00	0,000
02 010310		Outras despesas de segurança social	60,00	,00	0,00	,00	,00	0,00	60,00	60,00	0,00	0,000
02 0201		Aquisição de bens e serviços	2 642 808,00	2 498 529,93	3 040 396,73	2 180 574,84	,00	2 180 574,84	148 278,07	462 233,18	315 855,09	82,510
02 020101		Matérias-primas e subsidiárias	895 350,00	823 588,20	1 055 975,15	683 488,07	,00	683 488,07	71 781,80	211 861,93	140 100,13	78,338
02 020102		Combustíveis e lubrificantes	28 000,00	24 515,83	23 298,03	23 298,03	,00	23 298,03	1 484,17	2 703,97	1 210,80	86,600
02 02010201		Gasolina	8 500,00	7 785,96	12 980,15	203 754,51	,00	203 754,51	16 515,15	122 805,49	106 280,34	62,384
02 02010202		Gasóleo	251 000,00	249 081,23	428 500,41	154 312,17	,00	154 312,17	1 938,77	96 887,83	94 749,08	81,479
02 02010203		Gás	57 500,00	46 197,47	82 368,59	36 618,94	,00	36 618,94	11 302,53	20 883,08	9 580,53	63,682
02 02010204		Óleos Lubrificantes	7 050,00	5 781,15	5 781,15	5 781,15	,00	5 781,15	1 288,85	1 288,85	0,00	81,718
02 02010209		Outros	2 510,00	1 239,04	1 239,04	1 239,04	,00	1 239,04	1 270,98	1 270,98	0,00	49,364
02 020103		Munções, explosivos e artificios	800,00	768,75	768,75	768,75	,00	768,75	31,25	31,25	0,00	98,094
02 020104		Limpeza e higiene	13 000,00	12 468,33	12 468,33	12 468,33	,00	12 468,33	531,67	531,63	0,16	95,908
02 020105		Alimentação-Refeições confeccionadas	3 500,00	2 258,35	2 258,35	1 707,17	,00	1 707,17	1 241,85	1 762,83	551,18	48,778
02 020106		Alimentação-Géneros para confeccionar	500,00	,00	0,00	,00	,00	0,00	500,00	500,00	0,00	0,000
02 020107		Vestuário e artigos pessoais	12 050,00	11 999,30	11 999,30	11 999,30	,00	11 999,30	50,70	50,70	0,00	98,578
02 020108		Material de escritório	15 000,00	11 625,78	11 625,78	11 187,78	,00	11 187,78	3 074,22	3 812,22	738,00	74,585
02 020111		Material de consumo clínico	15 000,00	14 371,69	17 945,35	8 018,37	,00	8 018,37	8 298,11	6 981,63	6 353,52	53,456
02 020112		Material de transporte-Peças	93 500,00	88 188,79	88 188,79	66 218,73	,00	66 218,73	5 311,21	27 281,27	21 970,08	70,822
02 020114		Outro material-Peças	25 000,00	20 808,98	20 808,98	19 848,83	,00	19 848,83	4 093,02	5 153,17	1 080,15	79,387



MUNICÍPIO DE GAVIÃO

Ano: 2016

Código	Classif. Económica Despesa Designação	Dotações corrigidas			Compromissos assumidos			Despesas Pagas			Diferenças			Grau de Execução Orçamental da Despesa
		Exercício	Exercícios futuros	Total	Exercício corrente	Exercícios anteriores	Total	Dotação não comprometida	Saldo	Compromissos por pagar	Saldo	Compromissos por pagar		
02	020115	9 120,00	0,00	9 120,00	8 638,12	0,00	8 638,12	481,88	0,00	481,88	0,00	94,716		
02	020116	264 500,00	0,00	264 500,00	242 187,82	0,00	242 187,82	22 312,18	0,00	22 312,18	326,91	91,441		
02	02011601	264 000,00	0,00	264 000,00	242 187,82	0,00	242 187,82	21 812,18	0,00	21 812,18	326,91	91,614		
02	02011603	500,00	0,00	500,00	0,00	0,00	0,00	500,00	0,00	500,00	0,00	0,000		
02	020117	3 000,00	0,00	3 000,00	541,82	0,00	541,82	2 458,18	0,00	2 458,18	0,00	18,061		
02	020118	3 000,00	0,00	3 000,00	615,24	0,00	615,24	2 384,76	0,00	2 384,76	0,00	20,508		
02	020119	600,00	0,00	600,00	555,53	0,00	555,53	44,47	0,00	44,47	555,53	0,000		
02	020120	8 110,00	0,00	8 110,00	2 780,89	0,00	2 780,89	5 329,11	0,00	5 329,11	0,00	34,200		
02	020121	76 110,00	0,00	76 110,00	70 619,93	0,00	70 619,93	5 290,07	0,00	5 290,07	1 034,48	91,060		
02	0202	1 747 459,00	311 472,85	1 964 414,58	1 064 414,58	1 497 088,77	1 497 088,77	74 516,27	0,00	250 371,23	175 854,98	85,672		
02	020201	350 000,00	58 066,00	401 363,48	343 307,48	338 905,42	338 905,42	6 892,52	0,00	11 194,58	4 502,00	88,002		
02	020202	10,00	0,00	10,00	0,00	0,00	0,00	10,00	0,00	10,00	0,00	0,000		
02	020203	103 150,00	0,00	103 150,00	90 221,39	0,00	90 221,39	12 928,61	0,00	17 748,02	4 817,41	82,798		
02	020204	3 000,00	0,00	3 000,00	2 400,00	0,00	2 400,00	600,00	0,00	1 800,00	1 200,00	40,000		
02	020205	32 000,00	5 747,00	37 995,87	31 639,87	22 987,80	22 987,80	161,13	0,00	9 012,20	8 851,07	71,837		
02	020206	10,00	0,00	10,00	0,00	0,00	0,00	10,00	0,00	10,00	0,00	0,000		
02	020209	73 400,00	16 903,18	86 476,15	69 572,97	45 688,87	45 688,87	3 827,03	0,00	27 731,13	23 904,10	82,219		
02	020210	155 400,00	84 015,23	236 405,82	152 480,59	127 615,42	127 615,42	2 919,41	0,00	27 784,58	24 865,17	82,121		
02	020211	500,00	0,00	500,00	0,00	0,00	0,00	500,00	0,00	500,00	0,00	0,000		
02	020212	35 000,00	0,00	35 000,00	35 000,00	26 687,53	26 687,53	0,00	0,00	8 302,47	8 302,47	76,279		
02	020213	500,00	0,00	500,00	498,00	0,00	498,00	2,00	0,00	4,00	0,00	68,200		
02	020214	34 270,00	33 990,39	68 260,39	33 990,39	23 997,63	23 997,63	279,81	0,00	10 272,37	9 992,78	70,025		
02	020215	10 500,00	6 313,80	16 813,80	8 313,80	6 043,80	6 043,80	0,00	0,00	2 770,00	2 770,00	76,608		
02	020216	1 000,00	0,00	1 000,00	0,00	0,00	0,00	1 000,00	0,00	1 000,00	0,00	0,000		
02	020217	26 310,00	25 560,00	51 870,00	25 560,00	17 628,99	17 628,99	750,00	0,00	8 665,01	7 833,01	68,997		
02	020218	143 150,00	127 299,39	270 449,39	127 299,39	126 325,39	126 325,39	15 860,61	0,00	16 824,61	864,00	88,247		
02	020219	17 000,00	15 044,47	32 044,47	15 044,47	11 426,80	11 426,80	1 655,53	0,00	5 672,20	3 617,67	67,218		
02	020220	428 488,00	425 171,38	853 659,38	425 171,38	366 937,29	366 937,29	3 316,82	0,00	81 550,71	58 234,09	65,635		
02	02022001	172 988,00	172 217,71	345 205,71	172 217,71	166 619,66	166 619,66	770,29	0,00	6 398,34	5 628,05	98,319		
02	02022002	180 500,00	159 943,83	339 443,83	159 943,83	125 693,21	125 693,21	556,17	0,00	34 866,78	34 250,62	78,314		
02	02022099	65 000,00	63 009,84	128 009,84	63 009,84	74 624,42	74 624,42	1 990,16	0,00	20 375,58	18 385,42	78,552		
02	020224	32 000,00	10 587,05	42 587,05	10 587,05	10 587,05	10 587,05	1 412,95	0,00	1 412,95	0,00	88,225		
02	020225	321 770,00	301 687,95	623 457,95	301 687,95	283 288,80	283 288,80	20 102,05	0,00	38 503,20	18 401,15	88,004		
02	03	23 000,00	15 186,21	38 186,21	15 186,21	9 478,83	9 478,83	7 813,70	0,00	13 521,17	5 707,38	41,212		
02	0301	10 000,00	9 000,00	19 000,00	9 000,00	3 359,32	3 359,32	5 640,68	0,00	6 640,68	5 640,68	33,583		
02	030103	10 000,00	9 000,00	19 000,00	9 000,00	3 359,32	3 359,32	5 640,68	0,00	6 640,68	5 640,68	33,583		
02	03010302	10 000,00	9 000,00	19 000,00	9 000,00	3 359,32	3 359,32	5 640,68	0,00	6 640,68	5 640,68	33,583		
02	0302	1 000,00	85,41	1 085,41	85,41	39,41	39,41	814,59	0,00	960,59	46,00	3,941		
02	030201	1 000,00	85,41	1 085,41	85,41	39,41	39,41	814,59	0,00	960,59	46,00	3,941		
02	0303	500,00	0,00	500,00	0,00	0,00	0,00	500,00	0,00	500,00	0,00	0,000		
02	030305	500,00	0,00	500,00	0,00	0,00	0,00	500,00	0,00	500,00	0,00	0,000		
02	0305	1 500,00	49	1 549,00	49	0,48	49	1 499,51	0,00	1 499,51	0,00	0,033		
02	030502	1 500,00	49	1 549,00	49	0,48	49	1 499,51	0,00	1 499,51	0,00	0,033		
02	0306	10 000,00	6 100,31	16 100,31	6 100,31	6 079,61	6 079,61	3 869,99	0,00	3 820,39	20,70	60,798		
02	030601	10 000,00	6 100,31	16 100,31	6 100,31	6 079,61	6 079,61	3 869,99	0,00	3 820,39	20,70	60,798		
02	04	535 620,00	524 077,49	1 059 697,49	524 077,49	524 077,49	524 077,49	11 542,51	0,00	11 542,51	0,00	87,845		
02	0403	10,00	0,00	10,00	0,00	0,00	0,00	10,00	0,00	10,00	0,00	0,000		



MUNICÍPIO DE GAVIÃO

Ano: 2016

(designação da autarquia local)

Código	Classif. Económica Despesa Designação	Dotações corrigidas		Compromissos assumidos			Despesas Pagas			Diferenças			Grau de Execução Orçamental da Despesa	
		Exercício	Exercícios futuros	Total	Exercício corrente	Exercícios anteriores	Total	Dotação não comprometida	Saldo	Compromissos por pagar				
02 040001	Estado	10,00	,00	,00	,00	0,00	,00	,00	0,00	0,00	0,00	0,00	0,00	0,00
02 0405	Administração local	10,00	,00	,00	,00	0,00	,00	,00	0,00	0,00	0,00	0,00	0,00	0,00
02 040501	Contínua	10,00	,00	,00	,00	0,00	,00	,00	0,00	0,00	0,00	0,00	0,00	0,00
02 04050102	Freguesias	10,00	,00	,00	,00	0,00	,00	,00	0,00	0,00	0,00	0,00	0,00	0,00
02 0407	Instituições sem fins lucrativos	408 650,00	28 000,00	426 594,98	400 594,98	,00	400 594,98	,00	400 594,98	0,00	0,00	0,00	0,00	0,00
02 040701	Instituições sem fins lucrativos	408 650,00	28 000,00	426 594,98	400 594,98	,00	400 594,98	,00	400 594,98	0,00	0,00	0,00	0,00	0,00
02 0408	Famílias	128 650,00	9 333,38	132 815,91	123 482,53	,00	123 482,53	,00	123 482,53	0,00	0,00	0,00	0,00	0,00
02 040802	Outras	128 650,00	9 333,38	132 815,91	123 482,53	,00	123 482,53	,00	123 482,53	0,00	0,00	0,00	0,00	0,00
02 05	Subsídios	10,00	,00	,00	,00	0,00	,00	,00	0,00	0,00	0,00	0,00	0,00	0,00
02 0508	Famílias	10,00	,00	,00	,00	0,00	,00	,00	0,00	0,00	0,00	0,00	0,00	0,00
02 050803	Outras	10,00	,00	,00	,00	0,00	,00	,00	0,00	0,00	0,00	0,00	0,00	0,00
02 06	Outras despesas correntes	101 000,00	28 828,58	118 315,91	88 138,45	,00	88 138,45	,00	88 138,45	0,00	0,00	0,00	0,00	0,00
02 0602	Diversas	101 000,00	28 828,58	118 315,91	88 138,45	,00	88 138,45	,00	88 138,45	0,00	0,00	0,00	0,00	0,00
02 060201	Impostos e taxas	11 000,00	10 454,78	9 909,42	9 909,42	,00	9 909,42	,00	9 909,42	0,00	0,00	0,00	0,00	0,00
02 060203	Outras	90 000,00	78 232,59	105 861,15	78 229,03	,00	78 229,03	,00	78 229,03	0,00	0,00	0,00	0,00	0,00
02 06020301	Outras restituições	50 000,00	48 877,97	48 877,97	48 877,97	,00	48 877,97	,00	48 877,97	0,00	0,00	0,00	0,00	0,00
02 06020305	Outras	5 000,00	,00	0,00	,00	0,00	,00	,00	,00	0,00	0,00	0,00	0,00	0,00
02 06020306	Quotas	35 000,00	30 354,62	56 983,18	29 373,02	,00	29 373,02	,00	29 373,02	0,00	0,00	0,00	0,00	0,00
02 07	Aquisição de bens de capital	1 685 550,00	68 861,81	1 672 425,63	1 135 793,42	46,13	1 135 839,55	46,13	1 135 839,55	0,00	0,00	0,00	0,00	0,00
02 0701	Investimentos	1 141 850,00	1 080 541,95	1 125 068,14	770 656,46	46,13	770 602,81	46,13	770 602,81	0,00	0,00	0,00	0,00	0,00
02 070101	Terrace	40 750,00	28 635,28	28 635,28	28 635,28	,00	28 635,28	,00	28 635,28	0,00	0,00	0,00	0,00	0,00
02 070102	Habitlações	110,00	,00	,00	,00	0,00	,00	,00	,00	0,00	0,00	0,00	0,00	0,00
02 07010201	Construção	110,00	,00	,00	,00	0,00	,00	,00	,00	0,00	0,00	0,00	0,00	0,00
02 070103	Edifícios	82 700,00	77 455,08	87 988,05	74 828,35	,00	74 828,35	,00	74 828,35	0,00	0,00	0,00	0,00	0,00
02 07010302	Instalações desportivas e recreativas	33 850,00	30 789,35	30 789,35	28 172,86	,00	28 172,86	,00	28 172,86	0,00	0,00	0,00	0,00	0,00
02 07010302	Instalações desportivas e recreativas	3 200,00	3 085,37	3 085,37	3 085,37	,00	3 085,37	,00	3 085,37	0,00	0,00	0,00	0,00	0,00
02 07010303	Mercado e instalações de fiscalização sanitária	25 050,00	23 241,48	23 241,48	23 241,48	,00	23 241,48	,00	23 241,48	0,00	0,00	0,00	0,00	0,00
02 07010305	Escolas	20 500,00	20 318,88	30 851,85	20 318,84	,00	20 318,84	,00	20 318,84	0,00	0,00	0,00	0,00	0,00
02 07010307	Outros	517 020,00	502 987,35	520 945,35	328 174,48	,00	328 174,48	,00	328 174,48	0,00	0,00	0,00	0,00	0,00
02 070104	Construções diversas	10,00	,00	,00	,00	0,00	,00	,00	,00	0,00	0,00	0,00	0,00	0,00
02 07010401	Viadutos, arruamentos e obras complementares	14 700,00	7 868,01	7 868,01	7 341,01	,00	7 341,01	,00	7 341,01	0,00	0,00	0,00	0,00	0,00
02 07010402	Sistemas de drenagem de águas residuais	10 300,00	10 132,72	10 132,72	8 184,71	,00	8 184,71	,00	8 184,71	0,00	0,00	0,00	0,00	0,00
02 07010404	Iluminação pública	67 600,00	65 513,16	65 513,16	65 513,16	,00	65 513,16	,00	65 513,16	0,00	0,00	0,00	0,00	0,00
02 07010405	Parques e jardins	8 510,00	8 456,25	8 456,25	338,25	,00	338,25	,00	338,25	0,00	0,00	0,00	0,00	0,00
02 07010406	Instalações desportivas e recreativas	87 180,00	87 003,12	98 133,12	18 768,11	,00	18 768,11	,00	18 768,11	0,00	0,00	0,00	0,00	0,00
02 07010407	Captação e distribuição de água	8 720,00	6 820,55	6 820,55	6 820,55	,00	6 820,55	,00	6 820,55	0,00	0,00	0,00	0,00	0,00
02 07010408	Sanitização e trânsito	9 000,00	7 339,91	7 339,91	7 339,91	,00	7 339,91	,00	7 339,91	0,00	0,00	0,00	0,00	0,00
02 07010413	Outros	310 700,00	310 027,03	318 883,63	212 080,78	,00	212 080,78	,00	212 080,78	0,00	0,00	0,00	0,00	0,00
02 07010602	Materiais de transporte	108 280,00	103 408,94	103 408,94	67 082,72	,00	67 082,72	,00	67 082,72	0,00	0,00	0,00	0,00	0,00
02 070107	Equipamento de informática	18 050,00	14 088,75	14 088,75	14 088,75	,00	14 088,75	,00	14 088,75	0,00	0,00	0,00	0,00	0,00
02 070109	Software informático	56 000,00	55 868,42	56 868,42	51 141,15	,00	51 141,15	,00	51 141,15	0,00	0,00	0,00	0,00	0,00
02 070110	Equipamento administrativo	13 500,00	12 832,38	12 832,38	12 832,38	,00	12 832,38	,00	12 832,38	0,00	0,00	0,00	0,00	0,00
02 07011001	Equipamento de recolha de resíduos	168 410,00	163 785,75	163 785,75	154 941,04	,00	154 941,04	,00	154 941,04	0,00	0,00	0,00	0,00	0,00
02 07011002	Outro	157 810,00	149 210,29	149 210,29	149 210,29	,00	149 210,29	,00	149 210,29	0,00	0,00	0,00	0,00	0,00


# Controlo Orçamental - Despesa

## MUNICIPIO DE GAVIÃO

Ano: 2016

(designação da autarquia local)

Código	Classif. Económica Despesa	Designação	Dotações corrigidas		Compromissos assumidos		Despesas Pagas		Total	Diferenças		Grau de Execução Orçamental da Despesa
			Exercício	Exercícios futuros	Exercícios futuros	Total	Exercício corrente	Exercícios anteriores		Saldo	Compromissos por pagar	
02	070111	Ferramentas e utensílios	7 000,00	0,00	0,00	7 000,00	5 316,06	0,00	5 316,06	1 683,94	0,00	75,944
02	070112	Artigos e objetos de valor	10,00	0,00	0,00	10,00	0,00	0,00	0,00	10,00	0,00	0,000
02	070113	Investimentos incorpóreos	83 900,00	0,00	19 186,00	83 900,00	29 982,82	0,00	29 982,82	53 917,18	53 669,28	35,738
02	070115	Outros investimentos	13 140,00	0,00	0,00	13 140,00	5 869,82	0,00	5 869,82	7 270,18	6 834,28	44,671
02	0702	Locação financeira	100,00	0,00	0,00	100,00	0,00	0,00	0,00	100,00	0,00	0,000
02	070205	Materiais de transporte	50,00	0,00	0,00	50,00	0,00	0,00	0,00	50,00	0,00	0,000
02	070207	Maquinaria e equipamento	50,00	0,00	0,00	50,00	0,00	0,00	0,00	50,00	0,00	0,000
02	0703	Bens de domínio público	553 600,00	0,00	4 105,62	549 494,38	364 936,94	0,00	364 936,94	188 663,06	178 284,93	65,921
02	070303	Outras construções e infraestruturas	510 700,00	0,00	4 105,62	506 594,38	322 333,26	0,00	322 333,26	184 261,12	178 284,92	63,116
02	07030301	Viadutos, arcos, pontes e obras complementares	184 900,00	0,00	4 105,62	180 794,38	166 838,60	0,00	166 838,60	13 955,78	28 063,10	65,069
02	07030305	Parques e jardins	31 870,00	0,00	0,00	31 870,00	29 885,18	0,00	29 885,18	1 984,82	1 599,00	64,364
02	07030308	Veículo rural	227 020,00	0,00	0,00	227 020,00	79 437,96	0,00	79 437,96	147 582,04	139 570,82	34,962
02	07030313	Outros	57 110,00	0,00	0,00	57 110,00	47 171,50	0,00	47 171,50	9 938,50	9 022,00	62,596
02	070306	Outros bens de domínio público	42 900,00	0,00	0,00	42 900,00	42 603,68	0,00	42 603,68	296,32	0,01	96,309
02	08	Transferências de capital	168 722,00	0,00	0,00	168 722,00	163 442,47	0,00	163 442,47	5 279,53	3 279,53	96,033
02	0801	Sociedades e quase sociedades não financeiras	20,00	0,00	0,00	20,00	0,00	0,00	0,00	20,00	0,00	0,000
02	080102	Privadas	20,00	0,00	0,00	20,00	0,00	0,00	0,00	20,00	0,00	0,000
02	0805	Administração local	25 412,00	0,00	0,00	25 412,00	25 412,00	0,00	25 412,00	0,00	0,00	100,000
02	080501	Continente	25 412,00	0,00	0,00	25 412,00	25 412,00	0,00	25 412,00	0,00	0,00	100,000
02	08050102	Freguesias	25 412,00	0,00	0,00	25 412,00	25 412,00	0,00	25 412,00	0,00	0,00	100,000
02	0807	Instituições sem fins lucrativos	102 660,00	0,00	0,00	102 660,00	101 381,75	0,00	101 381,75	1 278,25	1 278,25	98,755
02	080701	Instituições sem fins lucrativos	102 660,00	0,00	0,00	102 660,00	101 381,75	0,00	101 381,75	1 278,25	1 278,25	98,755
02	0808	Famílias	38 630,00	0,00	0,00	38 630,00	36 648,72	0,00	36 648,72	1 981,28	0,00	94,671
02	080802	Outras	38 630,00	0,00	0,00	38 630,00	36 648,72	0,00	36 648,72	1 981,28	0,00	94,671
02	08	Activos financeiros	44 660,00	0,00	0,00	44 660,00	44 660,00	0,00	44 660,00	0,00	0,00	100,000
02	0808	Unidades de participação	44 660,00	0,00	0,00	44 660,00	44 660,00	0,00	44 660,00	0,00	0,00	100,000
02	080802	Sociedades e quase sociedades não financeiras-Públicas	44 660,00	0,00	0,00	44 660,00	44 660,00	0,00	44 660,00	0,00	0,00	100,000
02	10	Passivos financeiros	209 000,00	0,00	0,00	209 000,00	173 272,20	0,00	173 272,20	35 727,80	11 727,80	82,905
02	1008	Empréstimos e créditos a longo prazo	209 000,00	0,00	0,00	209 000,00	173 272,20	0,00	173 272,20	35 727,80	11 727,80	82,905
02	100803	Sociedades financeiras e outras investidas financeiras	209 000,00	0,00	0,00	209 000,00	173 272,20	0,00	173 272,20	35 727,80	11 727,80	82,905
			Total Despesas Correntes	5 294 455,33	2 938 784,70	8 233 240,03	4 938 782,58	0,00	4 938 782,58	269 572,47	356 732,75	68,762
			Total Despesas de Capital	2 115 932,06	202 641,81	2 318 573,87	1 517 184,09	46,13	1 517 230,22	799 343,65	479 652,07	71,704
			Total Geral	7 410 387,39	3 141 426,51	10 551 813,90	6 455 966,67	46,13	6 456 012,80	1 068 916,12	836 384,82	64,062

**ORGÃO EXECUTIVO**  
Em 19 de Abril de 2017  


**ORGÃO DELIBERATIVO**  
Em 19 de Abril de 2017  


# MUNICIPIO DE GAVIÃO



**7 - CONTROLO ORÇAMENTAL DA  
RECEITA**

**CÓD. POCAL - PONTO 7.3.2**

# Controlo Orçamental - Receita

## MUNICIPIO DE GAVIÃO

Ano: 2016

Classif. Económica da Receita		Previsões Corrigidas	Rec. por Cobrar no início do ano	Recitas Liquidadas	Liquidações Anuladas	Rec. Cobradas Brutas	Reembolsos e Rest. Emitidos	Reembolsos e Rest. Pagos	Receita Cobrada Líquida	Rec. p/ Cobrar no final do Ano	Grau Exec. da Receita
Classif.	Designação										
(designação da autarquia local)											
01	Impostos directos	271 000,00	0,00	424 146,79	0,00	424 146,79	666,14	666,14	423 480,65	0,00	156,266
0102	Outros	271 000,00	0,00	424 146,79	0,00	424 146,79	666,14	666,14	423 480,65	0,00	156,266
010202	Imposto municipal sobre imóveis	205 000,00	0,00	286 443,37	0,00	286 443,37	515,90	515,90	285 927,47	0,00	139,477
010203	Imposto único de circulação	40 000,00	0,00	56 797,43	0,00	56 797,43	138,13	138,13	56 661,30	0,00	141,653
010204	Imposto municipal sobre transm. onerosas imóveis	25 000,00	0,00	80 905,99	0,00	80 905,99	14,11	14,11	80 891,88	0,00	323,568
010299	Impostos directos diversos	1 000,00	0,00	0,00	0,00	0,00	0,00	0,00	0,00	0,00	0,000
02	Impostos indirectos	16 500,00	3 819,20	19 202,53	0,80	19 233,83	0,00	0,00	19 233,83	3 787,10	116,569
0202	Outros	16 500,00	3 819,20	19 202,53	0,80	19 233,83	0,00	0,00	19 233,83	3 787,10	116,569
020206	Impostos indirectos específicos das autarquias locais	16 500,00	3 819,20	19 202,53	0,80	19 233,83	0,00	0,00	19 233,83	3 787,10	116,569
02020601	Mercados e feiras	100,00	0,00	155,07	0,00	155,07	0,00	0,00	155,07	0,00	155,070
02020602	Loteamentos e obras	1 000,00	0,00	16,83	0,00	16,83	0,00	0,00	16,83	0,00	1,683
02020603	Ocupação da via pública	4 000,00	456,38	5 477,37	0,00	5 311,87	0,00	0,00	5 311,87	621,88	132,797
02020604	Cantidos	100,00	0,00	0,00	0,00	0,00	0,00	0,00	0,00	0,00	0,000
02020605	Publicidade	1 000,00	0,00	1 136,57	0,00	1 136,57	0,00	0,00	1 136,57	0,00	113,657
02020606	Saneamento	6 500,00	3 362,82	11 010,00	0,80	11 206,80	0,00	0,00	11 206,80	3 165,22	172,412
02020607	Utilização da rede viária municipal	100,00	0,00	0,00	0,00	0,00	0,00	0,00	0,00	0,00	0,000
02020699	Outros	3 700,00	0,00	1 406,69	0,00	1 406,69	0,00	0,00	1 406,69	0,00	38,019
0202069901	Taxa municipal de direitos de passagem	100,00	0,00	0,00	0,00	0,00	0,00	0,00	0,00	0,00	0,000
0202069902	Taxa de depósito da ficha técnica da habitação	100,00	0,00	0,00	0,00	0,00	0,00	0,00	0,00	0,00	0,000
0202069999	Outros	3 500,00	0,00	1 406,69	0,00	1 406,69	0,00	0,00	1 406,69	0,00	40,191
04	Taxas, multas e outras penalidades	45 600,00	10 150,84	68 310,00	100,54	68 891,20	28,80	28,80	68 862,40	9 469,10	151 014
0401	Taxas	44 800,00	10 087,48	67 399,82	69,88	68 073,44	28,80	28,80	68 044,64	9 343,98	151 885
040123	Taxas específicas das autarquias locais	44 800,00	10 087,48	67 399,82	69,88	68 073,44	28,80	28,80	68 044,64	9 343,98	151 885
04012301	Mercados e feiras	1 500,00	0,00	1 767,88	0,00	1 767,88	0,00	0,00	1 767,88	0,00	117,859
04012302	Loteamentos e obras	1 100,00	0,00	2 376,50	0,00	2 376,50	0,00	0,00	2 376,50	0,00	216,045
04012303	Ocupação da via pública	600,00	223,93	946,43	5,08	798,84	0,00	0,00	798,84	366,44	133,140
04012304	Cantidos	100,00	0,00	0,00	0,00	0,00	0,00	0,00	0,00	0,00	0,000
04012305	Caça, uso e porte de arma	100,00	0,00	0,00	0,00	0,00	0,00	0,00	0,00	0,00	0,000
04012306	Saneamento	38 000,00	9 756,65	58 026,20	64,80	58 847,41	28,80	28,80	58 818,61	8 870,64	150,817
04012399	Outras	2 400,00	106,90	4 282,81	0,00	4 282,81	0,00	0,00	4 282,81	106,90	178,450
0401239901	Taxa de depósito da ficha técnica da habitação	100,00	0,00	0,00	0,00	0,00	0,00	0,00	0,00	0,00	0,000
0401239902	Taxa pela emissão do certificado de registo	100,00	0,00	0,00	0,00	0,00	0,00	0,00	0,00	0,00	0,000
0401239999	Outras	2 200,00	106,90	4 282,81	0,00	4 282,81	0,00	0,00	4 282,81	106,90	184,673
0402	Multas e outras penalidades	800,00	63,36	910,18	30,66	817,76	0,00	0,00	817,76	125,12	102,220
040201	Juros de mora	100,00	32,70	184,66	0,00	174,22	0,00	0,00	174,22	43,14	174,220
040202	Juros compensatórios	100,00	0,00	0,00	0,00	0,00	0,00	0,00	0,00	0,00	0,000
040204	Coimas e penalidades por contra-ordenações	100,00	0,00	51,00	0,00	51,00	0,00	0,00	51,00	0,00	51,000
040299	Multas e penalidades diversas	500,00	30,66	674,52	30,66	592,54	0,00	0,00	592,54	81,98	118,508
05	Rendimentos da propriedade	328 000,00	1 436,82	300 632,66	239,47	299 426,91	0,00	0,00	298 426,91	2 403,10	81,289
0502	Juros-Sociedades financeiras	8 000,00	0,00	511,60	0,00	511,60	0,00	0,00	511,60	0,00	6,395
050201	Bancos e outras instituições financeiras	8 000,00	0,00	511,60	0,00	511,60	0,00	0,00	511,60	0,00	6,395

# Controlo Orçamental - Receita

## MUNICIPIO DE GAVIÃO

Ano: 2016

Classif.	Classif. Económica da Receita Designação	Previsões Corrigida	Rec. por Cobrar no início do ano	Recitas Liquidadas	Liquidações Anuladas	Rec. Cobradas Brutas	Reembolsos e Rest. Emitidos	Reembolsos e Rest. Pagos	Receta Cobrada Líquida	Rec. p/ Cobrar no final do Ano	Grau Exec. da Receita	(unidade: €)
0507	Dividend, partic, lucros societ, quase-soc, não financ.	10 000,00	0,00	0,00	0,00	0,00	0,00	0,00	0,00	0,00	0,000	0,000
050702	Empresas públicas municipais e intermunicipais	10 000,00	0,00	0,00	0,00	0,00	0,00	0,00	0,00	0,00	0,000	0,000
0510	Rendas	310 000,00	1 436,82	300 121,06	239,47	298 915,31	0,00	0,00	298 915,31	2 403,10	96,424	96,424
051003	Habitações	5 000,00	0,00	0,00	0,00	0,00	0,00	0,00	0,00	0,00	0,000	0,000
051004	Edifícios	5 000,00	0,00	0,00	0,00	0,00	0,00	0,00	0,00	0,00	0,000	0,000
051099	Outros	300 000,00	1 436,82	300 121,06	239,47	298 915,31	0,00	0,00	298 915,31	2 403,10	96,638	96,638
06	Transferências correntes	4 354 800,00	0,00	4 205 453,58	0,00	4 205 453,58	0,00	0,00	4 205 453,58	0,00	96,571	96,571
0603	Administração central	4 353 400,00	0,00	4 205 453,58	0,00	4 205 453,58	0,00	0,00	4 205 453,58	0,00	96,602	96,602
060301	Estado	4 161 300,00	0,00	4 172 275,07	0,00	4 172 275,07	0,00	0,00	4 172 275,07	0,00	100,264	100,264
06030101	Fundo de Equilíbrio Financeiro	3 441 611,00	0,00	3 464 596,88	0,00	3 464 596,88	0,00	0,00	3 464 596,88	0,00	101,249	101,249
06030102	Fundo Social Municipal	54 589,00	0,00	54 589,00	0,00	54 589,00	0,00	0,00	54 589,00	0,00	100,000	100,000
06030103	Participação fixa no IRS	100,00	0,00	0,00	0,00	0,00	0,00	0,00	0,00	0,00	0,000	0,000
06030199	Outras	665 000,00	0,00	633 089,19	0,00	633 089,19	0,00	0,00	633 089,19	0,00	95,201	95,201
0603019901	DGESTE	40 000,00	0,00	26 773,34	0,00	26 773,34	0,00	0,00	26 773,34	0,00	66,933	66,933
0603019902	DGAL	10 000,00	0,00	0,00	0,00	0,00	0,00	0,00	0,00	0,00	0,000	0,000
0603019903	Autoridade Nacional De Protecção Civil	130 000,00	0,00	140 082,27	0,00	140 082,27	0,00	0,00	140 082,27	0,00	107,756	107,756
0603019904	Instituto Nacional de Emergência Médica	45 000,00	0,00	66 131,93	0,00	66 131,93	0,00	0,00	66 131,93	0,00	146,960	146,960
0603019905	Ministério da Educação	400 000,00	0,00	61 572,96	0,00	61 572,96	0,00	0,00	61 572,96	0,00	15,393	15,393
0603019909	Outras	40 000,00	0,00	338 528,69	0,00	338 528,69	0,00	0,00	338 528,69	0,00	846,322	846,322
060307	Serviços e fundos autónomos	100,00	0,00	0,00	0,00	0,00	0,00	0,00	0,00	0,00	0,000	0,000
060309	Serv.fund.autón.-Subsist.prof.famil,polít.act.EFP	192 000,00	0,00	33 178,51	0,00	33 178,51	0,00	0,00	33 178,51	0,00	17,280	17,280
0605	Administração local	1 000,00	0,00	0,00	0,00	0,00	0,00	0,00	0,00	0,00	0,000	0,000
060501	Contínente	1 000,00	0,00	0,00	0,00	0,00	0,00	0,00	0,00	0,00	0,000	0,000
0606	Segurança social	200,00	0,00	0,00	0,00	0,00	0,00	0,00	0,00	0,00	0,000	0,000
060601	Sistemas de solidariedade e segurança social	100,00	0,00	0,00	0,00	0,00	0,00	0,00	0,00	0,00	0,000	0,000
060604	Outras transferências	100,00	0,00	0,00	0,00	0,00	0,00	0,00	0,00	0,00	0,000	0,000
0607	Instituições sem fins lucrativos	100,00	0,00	0,00	0,00	0,00	0,00	0,00	0,00	0,00	0,000	0,000
060701	Instituições sem fins lucrativos	100,00	0,00	0,00	0,00	0,00	0,00	0,00	0,00	0,00	0,000	0,000
0608	Famílias	100,00	0,00	0,00	0,00	0,00	0,00	0,00	0,00	0,00	0,000	0,000
060801	Famílias	100,00	0,00	0,00	0,00	0,00	0,00	0,00	0,00	0,00	0,000	0,000
07	Venda de bens e serviços correntes	654 100,00	103 209,01	512 981,12	10 825,99	493 218,00	318,73	318,73	492 899,27	112 128,14	75,355	75,355
0701	Venda de bens	229 000,00	37 229,22	200 506,55	293,30	204 465,88	271,58	271,58	204 194,30	32 976,59	89,169	89,169
070101	Material de escritório	1 000,00	0,00	0,00	0,00	0,00	0,00	0,00	0,00	0,00	0,000	0,000
070102	Livros e documentação técnica	1 000,00	0,00	0,32	0,00	0,32	0,00	0,00	0,32	0,00	0,032	0,032
070103	Publicações e impressos	1 000,00	0,00	19,28	0,00	19,28	0,00	0,00	19,28	0,00	1,928	1,928
070105	Bens inutilizados	1 000,00	0,00	0,00	0,00	0,00	0,00	0,00	0,00	0,00	0,000	0,000
070107	Produtos alimentares e bebidas	1 000,00	0,00	0,00	0,00	0,00	0,00	0,00	0,00	0,00	0,000	0,000
070108	Mercadorias	220 000,00	37 229,22	199 167,45	293,30	203 126,78	271,58	271,58	202 855,20	32 976,59	82,207	82,207
070110	Desperdícios, resíduos e refugos	1 000,00	0,00	0,00	0,00	0,00	0,00	0,00	0,00	0,00	0,000	0,000
070111	Produtos acabados e intermédios	1 000,00	0,00	0,00	0,00	0,00	0,00	0,00	0,00	0,00	0,000	0,000
070199	Outros	2 000,00	0,00	1 319,50	0,00	1 319,50	0,00	0,00	1 319,50	0,00	65,975	65,975



# Controlo Orçamental - Receita

## MUNICIPIO DE GAVIÃO

Ano: 2016

(designação da autarquia local)		Município de Gavião											Grau Exec. da Receita
Classif.	Classif. Económica da Receita Designação	Previsões Corrigida	Rec. por Cobrar no início do ano	Receitas Liquidadas	Liquidações Anuladas	Rec. Cobradas Brutas	Reembolsos e Rest. Emitidos	Reembolsos e Rest. Pagos	Receita Cobrada Líquida	Rec. p/ Cobrar no final do Ano	Unidade: €		
0702	Serviços	411 600,00	65 496,48	299 299,60	9 566,87	276 143,33	34,83	34,83	276 108,50	79 086,88	67,082		
070201	Aluguer de espaços e equipamentos	1 500,00	84,87	1 367,64	62,88	1 304,76	0,00	0,00	1 304,76	84,87	86,984		
07020199	Outros	1 500,00	84,87	1 367,64	62,88	1 304,76	0,00	0,00	1 304,76	84,87	86,984		
070203	Visitas e ensaios	500,00	0,00	0,00	0,00	0,00	0,00	0,00	0,00	0,00	0,000		
070205	Actividades de saúde	500,00	0,00	0,00	0,00	0,00	0,00	0,00	0,00	0,00	0,000		
070206	Reparações	500,00	0,00	0,00	0,00	0,00	0,00	0,00	0,00	0,00	0,000		
070207	Alimentação e alojamento	500,00	0,00	0,00	0,00	0,00	0,00	0,00	0,00	0,00	0,000		
070208	Serv. sociais recreativos, culturais e de desporto	17 000,00	22,77	9 144,52	0,00	9 128,19	0,00	0,00	9 128,19	39,10	53,695		
07020801	Serviços sociais	500,00	0,00	0,00	0,00	0,00	0,00	0,00	0,00	0,00	0,000		
07020802	Serviços recreativos	500,00	0,00	0,00	0,00	0,00	0,00	0,00	0,00	0,00	0,000		
07020803	Serviços culturais	6 000,00	0,00	2 811,50	0,00	2 811,50	0,00	0,00	2 811,50	0,00	0,000		
07020804	Serviços desportivos	10 000,00	22,77	6 333,02	0,00	6 316,69	0,00	0,00	6 316,69	39,10	63,167		
070209	Serviços específicos das autarquias	286 000,00	49 831,36	198 298,82	9 409,83	176 683,80	34,83	34,83	176 648,97	82 038,55	61 765		
07020901	Saneamento	2 000,00	1 089,81	1 757,13	157,13	1 471,87	0,00	0,00	1 471,87	1 228,04	73,593		
07020902	Resíduos sólidos	70 000,00	11 007,48	58 134,53	57,05	59 877,03	2,70	2,70	59 874,33	10 207,93	85,535		
07020903	Transportes colectivos de pessoas e mercadorias	500,00	72,12	0,00	0,00	0,00	0,00	0,00	0,00	72,12	0,000		
07020904	Trabalhos por conta de particulares	3 000,00	974,21	628,52	0,00	942,78	0,00	0,00	942,78	659,95	31,426		
07020905	Cemitérios	5 000,00	0,00	3 508,77	0,00	3 508,77	0,00	0,00	3 508,77	0,00	70,175		
07020908	Parques de campismo	500,00	0,00	0,00	0,00	0,00	0,00	0,00	0,00	0,00	0,000		
07020909	Ambulâncias	180 000,00	36 231,56	115 340,54	4 733,40	97 606,61	32,13	32,13	97 574,48	49 232,09	54,208		
07020910	Alimentação Escolar	12 000,00	446,08	6 329,92	319,77	5 760,86	0,00	0,00	5 760,86	685,37	48,007		
07020911	Transportes Escolares	12 000,00	0,00	11 591,55	4 142,48	7 509,02	0,00	0,00	7 508,02	-58,95	62,567		
07020999	Outros	1 000,00	0,00	7,86	0,00	7,86	0,00	0,00	7,86	0,00	0,786		
070299	Outros	105 100,00	15 557,48	90 488,62	94,16	89 026,58	0,00	0,00	89 026,58	16 925,36	84,707		
07029902	Encargos de cobrança de receitas	100,00	0,00	0,00	0,00	0,00	0,00	0,00	0,00	0,00	0,000		
07029999	Outros	105 000,00	15 557,48	90 488,62	94,16	89 026,58	0,00	0,00	89 026,58	16 925,36	84,787		
0703	Rendas	13 500,00	483,31	13 154,97	965,82	12 608,79	12,32	12,32	12 596,47	63,67	93,307		
070301	Habitlações	1 500,00	0,00	751,93	0,00	751,93	0,00	0,00	751,93	0,00	50,129		
070302	Edifícios	10 000,00	483,31	12 403,04	965,82	11 856,86	12,32	12,32	11 844,54	63,67	118,445		
070399	Outras	2 000,00	0,00	0,00	0,00	0,00	0,00	0,00	0,00	0,00	0,000		
08	Outras receitas correntes	430 000,00	0,00	217 149,67	0,00	217 149,67	0,00	0,00	217 149,67	0,00	50,500		
0801	Outras	430 000,00	0,00	217 149,67	0,00	217 149,67	0,00	0,00	217 149,67	0,00	50,500		
080199	Outras	430 000,00	0,00	217 149,67	0,00	217 149,67	0,00	0,00	217 149,67	0,00	50,500		
08019901	Indemniz. por deterior. roubo extravio bens patrim.	100,00	0,00	5 900,00	0,00	5 900,00	0,00	0,00	5 900,00	0,00	5900,000		
08019902	Indem. estrag. prov. outrém viat. out. equip. aut. local	100,00	0,00	0,00	0,00	0,00	0,00	0,00	0,00	0,00	0,000		
08019903	IVA reembolsado	313 441,00	0,00	204 077,19	0,00	204 077,19	0,00	0,00	204 077,19	0,00	65,109		
08019904	IVA Inversão da liquidação	1 000,00	0,00	0,00	0,00	0,00	0,00	0,00	0,00	0,00	0,000		
08019999	Diversas	115 359,00	0,00	7 172,48	0,00	7 172,48	0,00	0,00	7 172,48	0,00	6,218		
09	Venda de bens de investimento	132 583,43	0,00	152,62	0,00	152,62	0,00	0,00	152,62	0,00	0,115		
0901	Terrenos	20 000,00	0,00	152,62	0,00	152,62	0,00	0,00	152,62	0,00	0,763		
090101	Sociedades e quase-sociedades não financeiras	5 000,00	0,00	152,62	0,00	152,62	0,00	0,00	152,62	0,00	3,052		

# Controlo Orçamental - Receita

## MUNICIPIO DE GAVIÃO

Ano: 2016

(designação da autarquia local)

Classif.	Classif. Económica da Receita	Designação	Previsões Corrigida	Rec. por Cobrar no início do ano	Receitas Liquidadas	Liquidações Anuladas	Rec. Cobradas Brutas	Reembolsos e Rest. Emitidos	Reembolsos e Rest. Pagos	Receita Cobrada Líquida	Rec. p/ Cobrar no final do Ano	Grau Exec. da Receita	Unidade: €
090109		Instituições sem fins lucrativos	5 000,00	0,00	0,00	0,00	0,00	0,00	0,00	0,00	0,00	0,000	
090110		Famílias	10 000,00	0,00	0,00	0,00	0,00	0,00	0,00	0,00	0,00	0,000	
0902		Habitlações	15 000,00	0,00	0,00	0,00	0,00	0,00	0,00	0,00	0,00	0,000	
090201		Sociedades e quase-sociedades não financeiras	5 000,00	0,00	0,00	0,00	0,00	0,00	0,00	0,00	0,00	0,000	
090209		Instituições sem fins lucrativos	5 000,00	0,00	0,00	0,00	0,00	0,00	0,00	0,00	0,00	0,000	
090210		Famílias	5 000,00	0,00	0,00	0,00	0,00	0,00	0,00	0,00	0,00	0,000	
0903		Edifícios	32 593,43	0,00	0,00	0,00	0,00	0,00	0,00	0,00	0,00	0,000	
090301		Sociedades e quase-sociedades não financeiras	22 593,43	0,00	0,00	0,00	0,00	0,00	0,00	0,00	0,00	0,000	
090309		Instituições sem fins lucrativos	5 000,00	0,00	0,00	0,00	0,00	0,00	0,00	0,00	0,00	0,000	
090310		Famílias	5 000,00	0,00	0,00	0,00	0,00	0,00	0,00	0,00	0,00	0,000	
0904		Outros bens de investimento	65 000,00	0,00	0,00	0,00	0,00	0,00	0,00	0,00	0,00	0,000	
090401		Sociedades e quase-sociedades não financeiras	20 000,00	0,00	0,00	0,00	0,00	0,00	0,00	0,00	0,00	0,000	
09040101		Equipamento de transporte	10 000,00	0,00	0,00	0,00	0,00	0,00	0,00	0,00	0,00	0,000	
09040102		Maquinaria e equipamento	5 000,00	0,00	0,00	0,00	0,00	0,00	0,00	0,00	0,00	0,000	
09040103		Outros	5 000,00	0,00	0,00	0,00	0,00	0,00	0,00	0,00	0,00	0,000	
090402		Sociedades financeiras	15 000,00	0,00	0,00	0,00	0,00	0,00	0,00	0,00	0,00	0,000	
09040201		Equipamento de transporte	5 000,00	0,00	0,00	0,00	0,00	0,00	0,00	0,00	0,00	0,000	
09040202		Maquinaria e equipamento	5 000,00	0,00	0,00	0,00	0,00	0,00	0,00	0,00	0,00	0,000	
09040203		Outros	5 000,00	0,00	0,00	0,00	0,00	0,00	0,00	0,00	0,00	0,000	
090409		Instituições sem fins lucrativos	15 000,00	0,00	0,00	0,00	0,00	0,00	0,00	0,00	0,00	0,000	
09040901		Equipamento de transporte	5 000,00	0,00	0,00	0,00	0,00	0,00	0,00	0,00	0,00	0,000	
09040902		Maquinaria e equipamento	5 000,00	0,00	0,00	0,00	0,00	0,00	0,00	0,00	0,00	0,000	
09040903		Outros	5 000,00	0,00	0,00	0,00	0,00	0,00	0,00	0,00	0,00	0,000	
090410		Famílias	15 000,00	0,00	0,00	0,00	0,00	0,00	0,00	0,00	0,00	0,000	
09041001		Equipamento de transporte	5 000,00	0,00	0,00	0,00	0,00	0,00	0,00	0,00	0,00	0,000	
09041002		Maquinaria e equipamento	5 000,00	0,00	0,00	0,00	0,00	0,00	0,00	0,00	0,00	0,000	
09041003		Outros	5 000,00	0,00	0,00	0,00	0,00	0,00	0,00	0,00	0,00	0,000	
10		Transferências de capital	716 823,00	103 784,56	641 405,87	0,00	641 405,87	48 540,61	48 540,61	582 865,26	103 784,56	82,707	
1003		Administração central	715 823,00	103 784,56	641 405,87	0,00	641 405,87	48 540,61	48 540,61	582 865,26	103 784,56	82,823	
100301		Estado	392 401,00	0,00	408 199,70	0,00	408 199,70	0,00	0,00	408 199,70	0,00	104,026	
10030101		Fundo de Equilíbrio Financeiro	382 401,00	0,00	387 186,00	0,00	387 186,00	0,00	0,00	387 186,00	0,00	101,251	
10030199		Outras	10 000,00	0,00	21 013,70	0,00	21 013,70	0,00	0,00	21 013,70	0,00	210,137	
100307		Estado-Particip.comunitária project.co-financiados	322 422,00	103 784,56	233 206,17	0,00	233 206,17	48 540,61	48 540,61	184 665,56	103 784,56	57,274	
10030701		FEDER	92 422,00	0,00	202 750,93	0,00	202 750,93	48 540,61	48 540,61	154 210,32	0,00	166,855	
10030702		PRODER	84 000,00	0,00	30 455,24	0,00	30 455,24	0,00	0,00	30 455,24	0,00	36,256	
10030703		Outros	146 000,00	103 784,56	0,00	0,00	0,00	0,00	0,00	0,00	103 784,56	0,000	
100308		Serviços e fundos autónomos	1 000,00	0,00	0,00	0,00	0,00	0,00	0,00	0,00	0,00	0,000	
1005		Administração local	1 000,00	0,00	0,00	0,00	0,00	0,00	0,00	0,00	0,00	0,000	
100501		Continente	1 000,00	0,00	0,00	0,00	0,00	0,00	0,00	0,00	0,00	0,000	
12		Passivos financeiros	1 000,00	0,00	0,00	0,00	0,00	0,00	0,00	0,00	0,00	0,000	
1206		Empréstimos a médio e longo prazos	1 000,00	0,00	0,00	0,00	0,00	0,00	0,00	0,00	0,00	0,000	



# Controlo Orçamental - Receita

## MUNICIPIO DE GAVIÃO

Ano: 2016

(designação da autarquia local)

Classif.	Classif. Económica da Receita Designação	Previsões Corrigida	Rec. por Cobrar no início do ano	Recultas Liquidadas	Liquidações Anuladas	Rec. Cobradas Brutas	Reembolsos e Rest. Emitidos	Reembolsos e Rest. Pagos	Receita Cobrada Líquida	Rec. p/ Cobrar no final do Ano	Grau Exec. da Receita	(unidade: €)
120602	Sociedades financeiras	1 000,00	0,00	0,00	0,00	0,00	0,00	0,00	0,00	0,00	0,00	0,000
13	Outras receitas de capital	161 177,00	0,00	0,00	0,00	0,00	0,00	0,00	0,00	0,00	0,00	0,000
1301	Outras	161 177,00	0,00	0,00	0,00	0,00	0,00	0,00	0,00	0,00	0,00	0,000
130199	Outras	161 177,00	0,00	0,00	0,00	0,00	0,00	0,00	0,00	0,00	0,00	0,000
15	Reposições não abatidas nos pagamentos	1 000,00	0,00	3 818,92	0,00	3 818,92	0,00	0,00	3 818,92	0,00	0,00	381,892
1501	Reposições não abatidas nos pagamentos	1 000,00	0,00	3 818,92	0,00	3 818,92	0,00	0,00	3 818,92	0,00	0,00	381,892
150101	Reposições não abatidas nos pagamentos	1 000,00	0,00	3 818,92	0,00	3 818,92	0,00	0,00	3 818,92	0,00	0,00	381,892
	<b>Total Receitas Correntes</b>	<b>6 100 000,00</b>	<b>118 616,87</b>	<b>6 747 856,35</b>	<b>11 166,90</b>	<b>6 727 519,90</b>	<b>1 013,67</b>	<b>1 013,67</b>	<b>6 726 506,31</b>	<b>127 785,44</b>	<b>0,00</b>	<b>93,877</b>
	<b>Total Receitas de Capital</b>	<b>1 011 583,43</b>	<b>103 784,56</b>	<b>641 658,49</b>	<b>0,00</b>	<b>641 658,49</b>	<b>48 540,61</b>	<b>48 540,61</b>	<b>683 017,88</b>	<b>103 784,56</b>	<b>0,00</b>	<b>58,623</b>
	<b>Total de Reposições Não Abatidas</b>	<b>1 000,00</b>	<b>0,00</b>	<b>3 818,92</b>	<b>0,00</b>	<b>3 818,92</b>	<b>0,00</b>	<b>0,00</b>	<b>3 818,92</b>	<b>0,00</b>	<b>0,00</b>	<b>381,892</b>
	<b>Total das Receitas Orçamentais</b>	<b>7 112 583,43</b>	<b>222 400,43</b>	<b>6 393 233,76</b>	<b>11 166,90</b>	<b>6 372 897,39</b>	<b>49 554,28</b>	<b>49 554,28</b>	<b>6 323 343,11</b>	<b>231 570,00</b>	<b>0,00</b>	<b>88,904</b>
16	Saldo da gerência anterior	567 416,57	0,00	567 416,57	0,00	567 416,57	0,00	0,00	567 416,57	0,00	0,00	100,000
1601	Saldo orçamental	567 416,57	0,00	567 416,57	0,00	567 416,57	0,00	0,00	567 416,57	0,00	0,00	100,000
160101	Na posse do serviço	567 416,57	0,00	567 416,57	0,00	567 416,57	0,00	0,00	567 416,57	0,00	0,00	100,000
	<b>Total Saldo de Gerência Anterior</b>	<b>567 416,57</b>	<b>0,00</b>	<b>567 416,57</b>	<b>0,00</b>	<b>567 416,57</b>	<b>0,00</b>	<b>0,00</b>	<b>567 416,57</b>	<b>0,00</b>	<b>0,00</b>	<b>100,000</b>
	<b>Total Geral</b>	<b>7 680 000,00</b>	<b>222 400,43</b>	<b>6 960 650,33</b>	<b>11 166,90</b>	<b>6 940 313,96</b>	<b>49 554,28</b>	<b>49 554,28</b>	<b>6 890 759,66</b>	<b>231 570,00</b>	<b>0,00</b>	<b>89,723</b>

ORGÃO EXECUTIVO  
Em 19 de Abril de 2017

*[Assinatura]*

ORGÃO DELIBERATIVO  
Em 19 de Abril de 2017

*[Assinatura]*

# MUNICIPIO DE GAVIÃO



# Gavião

*Um alentejo diferente*

**8 - EXECUÇÃO P.P.I**

# Execução Anual do Plano Plurianual de Investimentos

## MUNICÍPIO DE GAVIÃO

Ano: 2016  
(unidade: €)

(designação da autarquia local)

Div	Projeto	Projeto	Designação	Código Classificação Orçamental	Forma de Realiz.	Fonte Financiamento (%)			Datas (Mês/Ano)		Montante Previsto		Montante executado		Nível Execução Anual (%)	Nível Execução Global (%)			
						AC	AA	FC	Início	Fim	Ano	Anos seguintes	Total	Ano			Anos Anteriores	Total	
1	1.1		FUNÇÕES GERAIS																
1	1.1	2002/62	ADMINISTRAÇÃO GERAL																
1	1.1	2002/62	Beneficiação de Edifícios	02 07010301	A				01/2013	12/2019	33 800,00	150 000,00	183 800,00	338 646,54	28 172,66	368 819,20	83,35	70,21	
1	1.1	2002/64	Aquisição de Equipamento de Transporte	02 07010602	O				01/2013	12/2019	100,00	90 000,00	90 100,00	47 990,95	0,00	47 990,95	0,00	34,75	
1	1.1	2002/65	Grande Reparação de Equipamento de Transporte	02 07010602	O				01/2013	12/2019	18 400,00	45 000,00	61 400,00	175 421,60	16 300,68	191 722,28	99,39	80,96	
1	1.1	2002/67	Reparação de Maquinaria e Equipamento	02 07011002	O				01/2013	12/2019	12 000,00	30 000,00	42 000,00	116 389,61	7 502,59	123 872,20	82,52	78,22	
1	1.1	2002/70	Aquisição de Equipamento Informático	02 070107	O				01/2013	12/2019	13 000,00	60 000,00	73 000,00	153 834,33	11 092,76	164 927,09	85,33	72,71	
1	1.1	2002/70	Equipamento Informático	02 070107	O				01/2013	12/2019	56 000,00	120 000,00	176 000,00	319 278,27	51 141,15	370 417,42	91,32	74,79	
1	1.1	2002/71	Software	02 070108	O				01/2013	12/2019	13 500,00	45 000,00	58 500,00	75 739,12	12 832,36	88 571,48	95,05	65,98	
1	1.1	2002/74	Outros - Equipamento Administrativo	02 070109	O				01/2013	12/2019	38 000,00	90 000,00	128 000,00	318 275,24	31 840,64	350 215,88	84,05	78,48	
1	1.1	2003/6	Aquisição de Maquinaria e Equipamento	02 07011002	O				01/2013	12/2019	7 000,00	6 000,00	13 000,00	17 731,18	5 316,08	23 047,24	75,84	75,00	
1	1.1	2007/2	Aquisição e Reparação de Ferramentas e Utensílios	02 070111	O				01/2013	12/2019	20 400,00	15 000,00	35 400,00	12 948,70	20 318,84	33 268,54	99,60	68,81	
1	1.1	2007/2	Riberra da Venda	02 07010307	O				01/2013	12/2019	10,00	6 000,00	6 010,00	17 149,20	0,00	370 417,42	0,00	74,05	
1	1.1	2007/2	Beneficiação de Edifícios	02 07010413	A				01/2013	12/2019	2 500,00	7 500,00	10 000,00	6 350,40	2 431,10	8 781,50	97,24	53,71	
1	1.1	2007/2	Arranjos Paisagísticos	02 070115	O				01/2013	12/2019	24 400,00	5 000,00	29 400,00	0,00	24 328,30	24 328,30	99,70	82,74	
1	1.1	2007/2	Reparação do Aqued	02 070306	O				01/2016	12/2017	31 670,00	15 000,00	46 670,00	34 680,67	29 885,18	64 565,85	94,36	78,37	
1	1.1	2009/2	Parque Infantil de Gavião	02 07030305	O				01/2013	12/2019	6 000,00	90 000,00	96 000,00	103 907,99	3 005,99	108 913,98	50,10	53,48	
1	1.1	2008/13	Sistemas de Apoio à Modernização Administrativa	02 070107	O				01/2009	12/2019	50,00	1 500,00	1 550,00	0,00	0,00	0,00	0,00	0,00	0,00
1	1.1	2012/3	APDD-Economia Digital e Sociedade Conhecimento	02 070107	O				01/2013	12/2019	50,00	0,00	50,00	0,00	0,00	0,00	0,00	0,00	0,00
1	1.1	2016/1	Constituição de Anexo do Quartel de Bombeiros Municipais de Gavião	02 07010301	E				01/2016	12/2016	50,00	0,00	50,00	0,00	0,00	0,00	0,00	0,00	0,00
1	1.1	2016/15	Reabilitação de Edifício sito na Rua Dr. Dias Calazans	02 07010413	E				01/2016	12/2016	0,00	175 000,00	175 000,00	0,00	0,00	0,00	0,00	0,00	0,00
1	1.1	2016/17	Aquisição de Maquinaria e Equipamento em regime de Locação Financeira	02 070207	O				06/2016	12/2020	50,00	80 000,00	80 050,00	0,00	0,00	0,00	0,00	0,00	0,00
1	1.1	2016/18	Aquisição de Material de Transporte em Regime de Locação Financeira	02 070205	O				06/2016	12/2020	50,00	80 000,00	80 050,00	0,00	0,00	0,00	0,00	0,00	0,00
									Totais do Programa 1.1:		274 980,00	1 111 000,00	1 385 980,00	1 738 322,80	244 266,31	1 982 589,11	88,83	63,46	
1	2.1		PROTECÇÃO CIVIL E LUTA CONTRA INCÊNDIOS																
1	2.1	2002/41	Aquisição e Grande Reparação de Equipamento de Telecomunicações	02 07011002	O				01/2013	12/2019	50,00	7 500,00	7 550,00	22 023,18	0,00	22 023,18	0,00	74,47	
1	2.1	2002/66	Grande Reparação de Equipamento de Transporte	02 07010602	O				01/2013	12/2019	10 500,00	75 000,00	85 500,00	158 979,35	4 984,54	161 963,89	47,47	68,79	
1	2.1	2002/68	Reparação de Maquinaria e Equipamento	02 07011002	O				01/2013	12/2019	1 500,00	1 500,00	3 000,00	0,00	1 104,70	1 104,70	73,65	36,52	
1	2.1	2004/21	Aquisição de Maquinaria e Equipamento	02 07011002	O				01/2013	12/2019	1 300,00	15 000,00	16 300,00	13 489,12	1 140,19	14 639,31	87,71	49,13	
1	2.1	2014/1	Aquisição de Equipamento de Transporte	02 07011002	O				01/2014	12/2019	1 900,00	57 000,00	58 900,00	49 968,26	1 845,00	51 843,26	97,11	47,61	
									Totais do Programa 2.1:		15 250,00	156 000,00	171 250,00	242 499,91	9 074,43	251 574,34	59,50	60,80	
									Totais do Objetivo 1:		290 230,00	1 267 000,00	1 557 230,00	1 980 822,71	253 340,74	2 234 163,45	87,29	63,15	

# Execução Anual do Plano Plurianual de Investimentos

## MUNICÍPIO DE GAVIÃO

(designação da autarquia local)

Ano: 2016  
(unidade: €)

Obj	Projeto	Projeto	Designação	Código Classificação Orçamental	Forma de Realiz	Fonte Financiamento (%)			Datas (Mês/Ano)		Montante Previsto			Montante executado			Nível Execução Global (%)	
						AC	AA	FC	Ano	Início	Fim	Ano	Anos seguintes	Total	Anos Anteriores	Ano		Total
2	1.1		FUNÇÕES SOCIAIS															
2	1.1	2002/1	ENSINO NÃO SUPERIOR															
2	1.1	2002/2	Beneficiação de Edifícios Escolares	02 07010305	O				01/2013	12/2019	3 000,00	3 050,00	21 659,87	0,00	21 659,87	0,00	87,66	
2	1.1	2002/2	Equipamento de Escolas	02 07010305	O				01/2013	12/2019	3 000,00	4 350,00	16 514,30	1 272,44	17 786,74	94,25	85,25	
2	1.1	2009/14	Gestão do Parque Escolar	02 07010305	O	100			01/2013	12/2019	75 000,00	100 000,00	131 922,41	23 241,48	155 163,89	92,97	66,90	
									Totais do Programa 1.1:		81 000,00	107 400,00	170 096,58	24 513,92	194 610,50	92,98	70,13	
2	1.2	2007/9	SERVÇOS AUXILIARES DE ENSINO															
2	1.2	2007/9	Aquisição de Material de Transporte	02 07010602	O				01/2013	12/2019	15 000,00	97 200,00	239 201,47	45 797,50	284 998,97	55,71	84,72	
2	1.2	2007/10	Grandes Reparações de Material de Transporte	02 07010602	O				01/2013	12/2019	45 000,00	45 050,00	36 405,00	0,00	36 405,00	0,00	44,89	
									Totais do Programa 1.2:		60 000,00	142 250,00	275 606,47	45 797,50	321 403,97	55,88	76,92	
2	4.1		HABITAÇÃO															
2	4.1	2002/12	Loteamentos Urbanos															
2	4.1	2002/12 1	Aquisição de Terrenos	02 070101	O				01/2013	12/2019	15 000,00	19 900,00	328 520,84	4 635,26	333 156,10	94,60	95,92	
2	4.1	2002/12 2	Infra-Estruturas	02 07010413	O				01/2013	12/2019	7 500,00	7 510,00	26 358,00	0,00	26 358,00	0,00	77,83	
2	4.1	2002/13	Habituação Social															
2	4.1	2002/13 1	Aquisição de Terrenos	02 070101	O				01/2013	12/2019	3 000,00	3 050,00	0,00	0,00	0,00	0,00	0,00	
2	4.1	2002/13 2	Reabilitação	02 07010201	E	45			01/2013	12/2019	15 000,00	15 050,00	6 671,52	0,00	6 671,52	0,00	30,71	
2	4.1	2002/13 3	Aquisição de Edifícios	02 07010307	O	30			01/2013	12/2019	3 000,00	3 050,00	5 898,75	0,00	5 898,75	0,00	65,92	
2	4.1	2002/13 4	Construção	02 07010201	E				01/2013	12/2019	3 000,00	3 050,00	0,00	0,00	0,00	0,00	0,00	
2	4.1	2006/2	Execução de Infra-Estruturas do Loteamento do Calvário	02 07030313	O				01/2013	12/2019	29 500,00	59 500,00	1 149 526,58	20 140,50	1 169 667,08	68,27	96,74	
2	4.1	2010/1	Loteamento Urbano de Castelo Cernado	02 07010413	O				01/2013	12/2019	3 000,00	3 000,00	1 414,50	0,00	1 414,50	0,00	32,04	
									Totais do Programa 4.1:		78 500,00	114 110,00	1 518 390,19	24 775,76	1 543 165,95	71,59	84,53	
2	4.2		ORDENAMENTO DO TERRITÓRIO															
2	4.2	2002/5021	Revisão do PDM de Gavião	02 070113	O				01/2013	12/2019	108 000,00	153 800,00	50 969,00	0,00	50 969,00	0,00	24,89	
2	4.2	2003/3	Beneficiação e Conservação de Jardins	02 070306	O				01/2013	12/2019	45 000,00	63 500,00	165 060,95	18 277,38	183 338,33	98,80	80,21	
2	4.2	2010/8	Cartografia e SIG	02 070115	O				01/2013	12/2019	15 000,00	24 800,00	6 897,93	2 928,97	9 826,90	29,89	31,00	
2	4.2	2011/1	Plano de Urbanização de Gavião	02 070113	O			75	01/2013	12/2019	9 000,00	9 050,00	0,00	0,00	0,00	0,00	0,00	
2	4.2	2011/7	Aquisição de Terrenos	02 070101	O				01/2013	12/2019	45 000,00	80 600,00	246 789,39	24 000,00	270 789,39	67,42	82,71	
2	4.2	2013/2	Aquisição de Placas de Toponímia	02 070115	O				01/2013	12/2019	4 500,00	4 550,00	6 185,92	0,00	6 185,92	0,00	57,62	
2	4.2	2014/16	Miradouro do Cruzeiro	02 07010413	A				06/2014	12/2019	15 000,00	41 200,00	78 731,36	26 199,00	104 930,36	100,00	87,49	
2	4.2	2015/2	Delimitação da Reserva Ecológica Nacional	02 070113	O				01/2015	12/2019	21 600,00	27 800,00	0,00	1 366,67	1 366,67	22,04	4,92	
2	4.2	2015/3	Reabilitação do Largo Prof. Manuel Monteiro e Maria Marueta Moraes	02 07030301	E				01/2015	12/2019	30 000,00	30 050,00	0,00	0,00	0,00	0,00	0,00	
2	4.2	2016/2	Plano Pormenor do Pico da Rocha	02 070113	O				01/2016	12/2016	0,00	31 850,00	0,00	28 615,95	28 615,95	89,85	89,85	
2	4.2	2016/6	Alto Aleritejo Empreende	02 070115	O				01/2016	12/2017	3 600,00	3 650,00	0,00	0,00	0,00	0,00	0,00	
2	4.2	2016/9	PAMUSSA - Plano de Mobilidade Urbana Sustentável do Alto Aleritejo	02 070115	O				01/2016	12/2016	0,00	600,00	0,00	509,75	509,75	84,96	84,96	
2	4.2	2016/11	CrossBoards	02 070115	O				01/2016	12/2017	1 000,00	1 050,00	0,00	0,00	0,00	0,00	0,00	
									Totais do Programa 4.2:		297 700,00	472 500,00	554 634,55	101 897,72	656 532,27	58,29	63,92	

# Execução Anual do Plano Plurianual de Investimentos

## MUNICÍPIO DE GAVIÃO

Ano: 2016  
(unidade: €)

(designação da autarquia local)

Obj. Prog	Projeto	Designação	Código Classificação Orçamental	Forma de Realiz.	Fonte Financiamento (%)			Datas (Mês/Ano)			Montante Previsto			Montante executado			Nível Anual (%)	Nível Global (%)
					AC	AA	FC	Início	Fim	Ano	Anos seguintes	Total	Anos Anteriores	Ano	Total			
FUNÇÕES SOCIAIS																		
SANEAMENTO																		
2 4.3	2002/23	Beneficiação de Redes Existentes	02 07010402	O	01/2013	12/2019	14 000,00	120 000,00	134 000,00	78 717,43	6 689,24	85 406,67	47,78	40,15				
2 4.3	2002/24	Aquisição de Terrenos	02 070101	O	01/2013	12/2019	50,00	3 000,00	3 050,00	60 186,28	0,00	60 186,28	0,00	95,18				
2 4.3	2003/5	Aquisição e Reparação de Ramais	02 07010413	O	01/2013	12/2019	1 650,00	15 000,00	16 650,00	19 616,06	1 629,75	21 245,81	98,77	58,58				
2 4.3	2010/4	Construção de Estação e Conduta Elevatória de Vale da Feiteira	02 07010402	E	01/2014	12/2019	700,00	0,00	700,00	21 019,17	651,77	21 670,94	93,11	99,78				
2 4.3	2013/3	ETAR de Ameira Cova	02 07010403	A	01/2013	12/2019	8 200,00	1 000,00	9 200,00	31 969,13	8 164,71	40 133,84	99,57	97,49				
2 4.3	2013/7	Ampliação da Rede de Escolas de Torre Cimeira e Torre Fundeira	02 07010403	A	05/2013	12/2019	2 100,00	120 000,00	122 100,00	17 787,00	0,00	17 787,00	0,00	12,72				
Totais do Programa 4.3																		
2 4.4		ABASTECIMENTO DE ÁGUA			26 700,00	259 000,00	285 700,00	229 295,07	246 430,54	64,18	47,85							
2 4.4	2002/43	Aquisição de Terrenos	02 070101	O	01/2013	12/2019	10,00	15 000,00	15 010,00	34 448,97	0,00	34 448,97	0,00	69,65				
2 4.4	2002/44	Beneficiação de Redes Existentes	02 07010407	O	01/2013	12/2019	7 000,00	45 000,00	52 000,00	72 479,61	5 924,69	78 404,30	84,84	62,99				
2 4.4	2002/45	Aquisição e Grande Reparação de Equipamentos Existentes	02 07011002	O	01/2013	12/2019	58 000,00	105 000,00	163 000,00	122 693,09	57 169,41	179 862,50	98,57	62,96				
2 4.4	2003/4	Aquisição e Reparação de Redes Domiciliárias	02 07010407	O	01/2013	12/2019	1 700,00	7 500,00	9 200,00	41 697,80	695,66	42 393,66	40,93	83,29				
2 4.4	2010/11	Sistema Público de Distribuição de Água ao Loteamento Industrial de Gavião, Complexo Desportivo do Salgueirinho e rede de rega Renovação de Rede em Baixa de Cadafaz	02 07010407	O	01/2013	12/2019	10,00	45 000,00	45 010,00	569,45	0,00	569,45	0,00	1,25				
2 4.4	2013/4	Grande Reparação de Equipamento de Transporte	02 07010407	E	01/2013	12/2019	10,00	250 000,00	250 010,00	0,00	0,00	0,00	0,00	0,00				
2 4.4	2013/5	Elaboração do Estudo do Perímetro da Protecção da Captação de Água e Abastecimento para consumo humano	02 07010602	O	01/2013	12/2019	10,00	6 000,00	6 010,00	0,00	0,00	0,00	0,00	0,00				
2 4.4	2014/15	CUA - Ciclo Urbano da Água	02 020225	O	01/2016	12/2017	15 500,00	5 100,00	20 600,00	0,00	0,00	0,00	0,00	0,00				
Totais do Programa 4.4:																		
2 4.5		RESÍDUOS SÓLIDOS			82 250,00	486 100,00	568 350,00	271 888,92	63 789,96	77,56	39,95							
2 4.5	2002/35	Aquisição de Equipamento de Recolha de Lixo	02 07011001	O	01/2013	12/2019	41 600,00	30 000,00	71 600,00	180 317,50	14 575,46	184 892,96	35,04	77,36				
Totais do Programa 4.5:																		
2 4.6		PROTECÇÃO DO MEIO AMBIENTE CONSERVAÇÃO			41 600,00	30 000,00	71 600,00	180 317,50	14 575,46	35,04	77,36							
2 4.6	2004/1	Aquisição de Terrenos para Cemitério	02 070101	O	01/2013	12/2019	10,00	1 500,00	1 510,00	0,00	0,00	0,00	0,00					
2 4.6	2005/5	Aquisição de Equipamento de Cemitérios	02 07010413	O	01/2013	12/2019	10,00	3 000,00	3 010,00	2 863,44	0,00	2 863,44	0,00	48,75				
2 4.6	2012/2	Quinta do Alamal - Aquisição de Equipamento	02 07011002	O	01/2013	12/2019	2 600,00	15 000,00	17 600,00	9 432,30	0,00	9 432,30	0,00	34,89				
2 4.6	2012/4	Quinta do Alamal - Zona de Lazer	02 07010413	O	01/2013	12/2019	11 170,00	30 000,00	41 170,00	38 395,18	10 984,08	49 379,26	98,34	62,06				
2 4.6	2014/11	Reconstrução do Passadizo do Alamal	02 07010413	E	01/2014	12/2019	2 500,00	0,00	2 500,00	109 147,98	0,00	109 147,98	0,00	97,78				
2 4.6	2015/4	Remodelação de Pousada do Alamal	02 07010302	O	01/2015	12/2019	3 200,00	1 000,00	4 200,00	45 045,78	3 095,37	48 141,15	96,73	97,78				
2 4.6	2015/5	Dinamização/Manutenção do Centro de Observação Av-Fuariano Outeiro	02 07010413	O	01/2015	12/2019	18 750,00	30 000,00	48 750,00	20 014,15	18 738,14	38 752,29	99,84	56,36				
2 4.6	2015/6	Manutenção dos Percursos Pedestres PR1, PR2 e PR4	02 07030313	O	01/2015	12/2019	10,00	6 000,00	6 010,00	172,20	0,00	172,20	0,00	2,79				
2 4.6	2015/7	Execução do PR 3 - "No Remanso da Ribeira da Venda"	02 07030313	O	01/2015	12/2019	1 100,00	8 000,00	9 100,00	132 684,05	971,70	133 655,75	88,34	94,27				
2 4.6	2015/21		02 07030313	E	26 500,00	0,00	26 500,00	49 729,90	26 059,30	75 789,20	98,34	99,42						

# Execução Anual do Plano Plurianual de Investimentos

## MUNICÍPIO DE GAVIÃO

Ano: 2016  
(unidade: €)

(designação da autarquia local)

Dlx/Proj	Projeto	Ano / Nº / Ação	Designação	Código Classificação Orçamental	Forma de Realiz.	Fonte Financiamento (%)			Dadas (Mês/Ano)		Montante Previsto			Montante executado			Nível Execução Anual (%)	Nível Execução Global (%)
						AC	AA	FC	Início	Fim	Ano	Anos seguintes	Total	Anos Anteriores	Ano	Total		
2	4.6		FUNÇÕES SOCIAIS															
2	4.6	2016/12	PROTEÇÃO DO MEIO AMBIENTE CONSERVAÇÃO	02 070115	O				01/2016	12/2016	10,00	0,00	0,00	0,00	0,00	0,00	0,00	0,00
2	4.6		Provera II						65 660,00	94 500,00	85 660,00	94 500,00	407 484,98	59 848,59	467 333,57	90,87	82,30	
			Totais do Programa 4.6:						40 000,00	60 000,00	100 000,00	60 000,00	31 269,98	37 973,79	69 243,77	94,93	52,75	
2	5.1		CULTURA															
2	5.1	2002/4	Aquisição e Grande Reparação de Equipamento Cultural	02 07011002	O				01/2013	12/2019	100,00	0,00	0,00	0,00	0,00	0,00	0,00	0,00
2	5.1	2002/5	Biblioteca Municipal															
2	5.1	2002/5	Aquisição de Fundos	02 07011002	O				1 100,00	12/2019	30 000,00	30 000,00	859,74	416,82	1 276,56	37,89	3,99	
2	5.1	2002/50	Reabilitação do Lugar da Fraga e Azenha	02 07010307	E				10,00	12/2019	20 000,00	20 000,00	16 981,20	0,00	16 981,20	0,00	45,91	
2	5.1	2007/12	Aquisição de Edifícios	02 07010307	O				10,00	12/2019	3 000,00	3 000,00	100 000,00	0,00	100 000,00	0,00	97,08	
2	5.1	2007/13	Aquisição de Espólio Museológico	02 070112	O				10,00	12/2019	15 000,00	15 000,00	0,00	0,00	0,00	0,00	0,00	
2	5.1	2008/13	Aquisição e Recuperação dos Moinhos de Água da Ribeira das Barrocas e Aferreira	02 07010307	E				100,00	12/2019	22 000,00	22 000,00	59 788,39	0,00	59 788,39	0,00	73,01	
2	5.1	2011/6	Núcleo Museológico de Tecelagem e Manias de Belver	02 07010413	E				45 400,00	12/2019	30 000,00	30 000,00	306 633,17	42 552,29	349 185,46	93,73	91,40	
2	5.1	2014/4	Recuperação de Moinhos de Água e Criação de Espólio de Água na Ribeira de Barrocas	02 07010307	E				10,00	12/2019	3 000,00	3 000,00	0,00	0,00	0,00	0,00	0,00	
2	5.1	2014/13	Museu das Artes Rurais	02 07010307	E				10,00	12/2019	3 000,00	3 000,00	0,00	0,00	0,00	0,00	0,00	
2	5.1	2015/1	Museu do Sabão - Parque de Estacionamento	02 07010401	A				10,00	12/2019	3 000,00	3 000,00	0,00	0,00	0,00	0,00	0,00	
2	5.1	2016/16	Recuperação de Fornos Comunitários	02 070115	O				50,00	12/2019	60 000,00	60 000,00	0,00	0,00	0,00	0,00	0,00	
			Totais do Programa 5.1:						86 710,00	249 000,00	335 710,00	249 000,00	515 512,48	80 942,90	596 455,38	93,35	70,07	
2	5.2		DESPORTO RECREIO E LAZER															
2	5.2	2002/6	Beneficiação do Parque Desportivo	02 07010406	O				50,00	12/2019	15 000,00	15 000,00	65 811,31	0,00	65 811,31	0,00	81,39	
2	5.2	2002/10	Aquisição de Terrenos, Infra-Estruturas Desportivas	02 070101	O				10,00	12/2019	15 000,00	15 000,00	181 400,00	0,00	181 400,00	0,00	92,36	
2	5.2	2007/6	Parque Desportivo do Salgueirinho - Gavião	02 07010406	O				10,00	12/2019	15 000,00	15 000,00	1 391 747,16	0,00	1 391 747,16	0,00	98,93	
2	5.2	2014/9	Execução das Piscinas Descobertas de Gavião	02 07010406	E				87 100,00	12/2019	980 000,00	980 000,00	0,00	18 766,11	18 766,11	21,55	1,76	
2	5.2	2014/14	Recuperação do Parque Infantil de Belver	02 07010405	E				10,00	12/2019	9 000,00	9 000,00	0,00	0,00	0,00	0,00	0,00	
			Totais do Programa 5.2:						87 180,00	1 034 000,00	1 121 180,00	1 034 000,00	1 638 958,47	18 766,11	1 657 724,58	21,53	60,06	
			Totais do Objetivo 2:						708 360,00	2 670 800,00	3 379 160,00	2 670 800,00	5 762 185,21	452 043,39	6 214 228,60	63,82	67,98	



# Execução Anual do Plano Plurianual de Investimentos

## MUNICÍPIO DE GAVIÃO

Ano: 2016  
(unidade: €)

(designação da autarquia local)

Div. Prog	Projeto	Designação	Código Classificação Orçamental	Forma de Realiz.	Fonte Financiamento (%)			Datas (Mês/Ano)		Montante Previsto			Montante executado			Nível Execução Anual (%)	Nível Execução Global (%)						
					AC	AA	FC	Início	Fim	Ano	Anos seguintes	Total	Anos Anteriores	Ano	Total								
3	1.0	FUNÇÕES ECONÓMICAS																					
3	1.0	AGRICULTURA, PECUÁRIA, SILVICULTURA, CAÇA																					
3	1.0	Operações de Silvicultura Preventiva	02 07010413	0	0	0	0	0	01/2013	12/2019	10,00	6 000,00	22 758,81	0,00	22 758,81	0,00	79,11						
3	1.0	Ações de Silvicultura	02 07010413	0	0	0	0	0	01/2013	12/2019	0,00	75 000,00	269 766,17	0,00	269 766,17	0,00	78,25						
3	1.0	Infra-Estruturas Florestais	02 07010413	0	0	0	0	0	01/2013	12/2019	0,00	75 000,00	269 766,17	0,00	269 766,17	0,00	78,25						
3	1.0	Rede Viária - Beneficiação e Manutenção	02 07010413	0	0	0	0	0	01/2013	12/2019	10,00	7 500,00	1 666 254,53	0,00	1 666 254,53	0,00	99,55						
3	1.0	Novos Regadios Colectivos e Beneficiação de Regadios Tradicionais	02 07010413	A	0	0	0	0	01/2013	12/2019	10,00	7 500,00	1 666 254,53	0,00	1 666 254,53	0,00	99,55						
3	1.0	Manutenção e Recuperação de Galerias Ripícolas da Ribeira de Azeiteira-Cova	02 07010413	0	0	0	0	0	01/2015	12/2019	16 260,00	0,00	16 236,25	16 236,25	16 236,25	99,85	99,85						
3	1.0	Manutenção e Recuperação de Galerias Ripícolas da Ribeira de Margem	02 07010413	0	0	0	0	0	01/2015	12/2019	49 000,00	40 000,00	36 379,20	36 379,20	36 379,20	74,24	40,88						
3	1.0	Manutenção e Recuperação de Galerias Ripícolas da Ribeira de São Bartolomeu	02 07010413	0	0	0	0	0	01/2015	12/2019	25 200,00	9 000,00	25 178,83	25 178,83	25 178,83	99,92	73,62						
3	1.0	Manutenção e Recuperação de Galerias Ripícolas da Ribeira da Venda	02 07010413	0	0	0	0	0	01/2015	12/2019	27 100,00	8 000,00	26 573,14	26 573,14	26 573,14	98,06	75,71						
3	1.0	Rede de Pontos de Água	02 07010413	0	0	0	0	0	01/2016	12/2019	0,00	63 000,00	0,00	0,00	0,00	0,00	0,00						
3	1.0	Faixa de Gestão de Combustíveis na Freguesia de Margem	02 070115	0	0	0	0	0	01/2016	12/2019	0,00	260 000,00	0,00	0,00	0,00	0,00	0,00						
3	1.0	Faixa de Gestão de Combustíveis na Freguesia de Comenda	02 070115	0	0	0	0	0	01/2016	12/2019	0,00	403 000,00	0,00	0,00	0,00	0,00	0,00						
3	1.0	Faixa de Gestão de Combustíveis na União de Freguesias de Gavião e Alaiala	02 070115	0	0	0	0	0	01/2016	12/2019	0,00	137 000,00	0,00	0,00	0,00	0,00	0,00						
3	1.0	Protecção da Floresta Contra Agentes Bióticos e Abióticos	02 07030308	0	0	0	0	0	06/2016	12/2019	63 630,00	900 000,00	57 966,12	57 966,12	57 966,12	91,10	6,02						
3	1.0	PMDFCI - Rede Secundária de Faixa de Gestão de Combustíveis	02 07010413	0	0	0	0	0	01/2016	12/2019	10,00	100 000,00	0,00	0,00	0,00	0,00	0,00						
3	1.0	PMDFCI - Rede de Pontos de Água	02 07010413	0	0	0	0	0	01/2016	12/2019	181 220,00	2 008 500,00	1 958 779,51	1 958 779,51	1 958 779,51	89,58	51,13						
3	2.0	INDÚSTRIA E ENERGIA																					
3	2.0	Ampliação e Remodelação da Rede Pública	02 07010404	0	0	0	0	0	01/2013	12/2019	61 000,00	30 000,00	85 951,36	58 967,58	144 919,94	96,67	81,90						
3	2.0	Aquisição de Terrenos	02 070101	0	0	0	0	0	01/2013	12/2019	100,00	15 000,00	90 507,41	0,00	90 507,41	0,00	85,70						
3	2.0	ILUJUB	02 07010404	0	0	0	0	0	01/2013	12/2019	5 200,00	40 000,00	14 042,28	4 664,81	16 907,09	83,55	31,91						
3	2.0	CO2	02 07011002	0	0	0	0	0	01/2013	12/2019	10,00	1 500,00	21 028,01	0,00	21 028,01	0,00	93,30						
3	2.0	RETAILER II	02 070115	0	0	0	0	0	01/2013	12/2019	10,00	1 500,00	7 837,42	0,00	7 837,42	0,00	63,85						
3	2.0	Infraestruturas Loteamento Industrial de Gavião	02 07010413	0	0	0	0	0	01/2013	12/2019	7 650,00	15 000,00	4 932,05	7 620,10	12 552,15	99,61	45,51						
3	2.0	Construção de Edifício para fixação de Nírio de Empresas	02 07010201	E	0	0	0	0	01/2015	12/2019	10,00	200 000,00	0,00	0,00	0,00	0,00	0,00						
3	2.0	Regul IP - Sist. Reg. Fluxo Luminoso IP	02 07010404	0	0	0	0	0	01/2015	12/2019	1 700,00	5 100,00	0,00	1 680,77	1 680,77	98,87	24,72						
3	2.0	Ilupub 2 - Eficiência Energética na Iluminação Pública	02 07010404	0	0	0	0	0	01/2015	12/2019	10,00	12 000,00	0,00	0,00	0,00	0,00	0,00						
3	2.0	Ampliação e remodelação da rede IP (Energia Eléctrica)	02 07010404	0	0	0	0	0	01/2015	12/2019	10,00	30 000,00	0,00	0,00	0,00	0,00	0,00						
3	2.0	Dinulgação/Captação de Empresas para Concelho	02 070115	0	0	0	0	0	01/2015	12/2019	10,00	9 000,00	0,00	0,00	0,00	0,00	0,00						
3	2.0	EDIPub - Eficiência Energética em Edifícios Públicos	02 07010413	0	0	0	0	0	01/2016	12/2017	40,00	37 000,00	0,00	0,00	0,00	0,00	0,00						
3	2.0	Eficiência Energética	02 070115	0	0	0	0	0	01/2016	12/2017	10,00	1 000,00	0,00	0,00	0,00	0,00	0,00						
										Totais do Programa 1.0		2 189 720,00		1 958 779,51		2 121 113,05		89,58		51,13			
										Totais do Programa 2.0		75 760,00		224 298,53		73 133,26		287 431,79		96,53		42,66	



# Execução Anual do Plano Plurianual de Investimentos

## MUNICÍPIO DE GAVIÃO

Ano: 2016  
(unidade: €)

(designação da autarquia local)

Obj. Prog	Projeto	Designação	Código Classificação Orçamental	Forma de Realiz.	Forma Fonte Financiamento (%)			Datas (Mês/Ano)		Montante Previsto			Montante executado			Nível Execução Anual (%)	Nível Execução Global (%)
					AC	AA	FC	Início	Fim	Ano	Anos seguintes	Total	Anos Anteriores	Ano	Total		
3	3.1	FUNÇÕES ECONÓMICAS															
3	3.1	TRANSPORTES RODOVIÁRIOS															
3	3.1	Beneficiação e Conservação de Vias	02 07030308	O				01/2013	12/2019	163 390,00	300 000,00	483 390,00	647 334,00	21 471,86	668 805,86	13,14	60,21
3	3.1	Ordenamento de Trânsito e Tráfego	02 07010409	O				01/2013	12/2019	9 000,00	30 000,00	39 000,00	77 984,45	7 339,91	85 324,36	81,55	72,94
3	3.1	Aquisição de Terrenos	02 070101	O				01/2013	12/2019	10,00	1 500,00	1 510,00	0,00	0,00	0,00	0,00	0,00
3	3.1	Reparação dos Arruamentos de Comenda e Vale da Feiteira	02 07030301	E				08/2013	12/2019	50,00	4 000,00	4 050,00	360 350,04	0,00	360 350,04	0,00	98,89
3	3.1	Execução do Reordenamento do Trânsito na Rua 23 de Novembro e beco das Piscinas em Gavião	02 07030301	A				01/2014	12/2019	30 800,00	342 000,00	372 800,00	6 158,43	14 369,66	20 528,09	48,65	5,42
3	3.1	Reparação de Vias e Arruamentos na Área do Concelho	02 07030301	A				01/2015	12/2019	164 000,00	450 000,00	614 000,00	32 337,23	151 468,94	183 806,17	92,38	28,44
			Totais do Programa 3.1:							367 250,00	1 127 500,00	1 494 750,00	1 124 184,15	194 650,37	1 318 814,52	53,00	50,36
3	4.1	MERCADOS E FEIRAS															
3	4.1	Execução do Parque de Feiras e Mercados, Circuito de Manutenção de Vale Salgueiro	02 07010413	E				01/2014	12/2019	79 710,00	520 000,00	599 710,00	0,00	0,00	0,00	0,00	0,00
3	4.1	Reabilitação do Mercado Municipal em Gavião	02 07010303	E				01/2014	12/2019	10,00	10 000,00	10 010,00	19 553,00	0,00	19 553,00	0,00	66,14
			Totais do Programa 4.1:							79 720,00	530 000,00	609 720,00	19 553,00	0,00	19 553,00	0,00	3,11
3	4.2	TURISMO															
3	4.2	Aquisição de Terrenos	02 070101	O				01/2013	12/2019	10,00	15 000,00	15 010,00	2 000,00	0,00	2 000,00	0,00	11,76
3	4.2	Construção de Parque De Caravanismo	02 07010405	O				01/2015	12/2019	8 500,00	40 000,00	48 500,00	0,00	338,25	338,25	3,98	0,70
			Totais do Programa 4.2:							8 510,00	55 000,00	63 510,00	2 000,00	338,25	2 338,25	3,97	3,57
			Totais do Objetivo 3:							712 460,00	4 118 100,00	4 830 560,00	3 328 795,19	430 455,42	3 759 250,61	60,42	48,07
			Total Geral:							1 711 050,00	8 055 800,00	9 766 950,00	11 071 803,11	1 135 839,55	12 207 642,66	66,38	58,58

ORGÃO EXECUTIVO  
Em 19 de Abril de 2017

ORGÃO DELIBERATIVO  
Em 09 de Junho de 2017

# MUNICIPIO DE GAVIÃO



## **8 - EXECUÇÃO DAS GRANDES OPÇÕES DO PLANO**

**CÓD. POCAL - PONTO 7.4**

# Execução Anual das Grandes Opções do Plano

## MUNICÍPIO DE GAVIÃO

Ano: 2016  
(unidade: €)

(designação da autarquia local)

Obj. Prog	Projeto	Designação	Código Classificação Orçamental	Forma de Realiz	Fonte Financiamento (%)			Montante Previsto			Montante executado			Nível Execução Anual (%)	Nível Execução Global (%)	
					AC	AA	FC	Ano	Anos seguintes	Total	Anos Anteriores	Ano	Total			
	Ano / Nº Ação															
<b>FUNÇÕES GERAIS</b>																
<b>ADMINISTRAÇÃO GERAL</b>																
1	1.1															
1	1.1	2002/62	02 07010301	A	01/2013	12/2019	33 800,00	150 000,00	183 800,00	338 846,54	28 172,66	368 819,20	83,35	70,21		
1	1.1	2002/64	02 07010602	O	01/2013	12/2019	100,00	90 000,00	90 000,00	47 990,95	0,00	47 990,95	0,00	34,75		
1	1.1	2002/65	02 07010602	O	01/2013	12/2019	16 400,00	45 000,00	61 400,00	175 421,60	16 300,68	191 722,28	99,39	80,98		
1	1.1	2002/67	02 07011002	O	01/2013	12/2019	12 000,00	30 000,00	42 000,00	116 369,61	7 502,59	123 872,20	62,52	78,22		
1	1.1	2002/70	02 070107	O	01/2013	12/2019	13 000,00	60 000,00	73 000,00	153 854,33	11 092,76	164 927,09	85,33	72,71		
1	1.1	2002/70 2	02 070108	O	01/2013	12/2019	56 000,00	120 000,00	176 000,00	319 276,27	51 141,15	370 417,42	91,32	74,79		
1	1.1	2002/71	02 070109	O	01/2013	12/2019	13 500,00	45 000,00	58 500,00	75 739,12	12 832,36	88 571,48	95,05	65,98		
1	1.1	2002/74	02 07011002	O	01/2013	12/2019	38 000,00	90 000,00	128 000,00	318 275,24	31 940,64	350 215,88	84,05	78,48		
1	1.1	2002/5037	02 020215	O	01/2013	12/2019	9 000,00	15 000,00	24 000,00	83 673,48	8 043,80	91 717,28	89,38	85,18		
1	1.1	2003/6	02 070111	O	01/2013	12/2019	7 000,00	6 000,00	13 000,00	17 731,18	5 316,06	23 047,24	75,94	75,00		
1	1.1	2007/2	02 07010307	O	01/2013	12/2019	20 400,00	15 000,00	35 400,00	12 949,70	20 318,84	33 268,54	99,60	69,81		
1	1.1	2007/2 2	02 07010413	A	01/2013	12/2019	10,00	6 000,00	6 010,00	17 149,20	0,00	17 149,20	0,00	74,05		
1	1.1	2007/2 3	02 070115	O	01/2013	12/2019	2 500,00	7 500,00	10 000,00	6 350,40	2 431,10	8 781,50	97,24	53,71		
1	1.1	2007/2 4	02 070306	O	01/2016	12/2017	24 400,00	5 000,00	29 400,00	0,00	24 326,30	24 326,30	99,70	82,74		
1	1.1	2009/2	02 07030305	O	01/2013	12/2019	31 670,00	15 000,00	46 670,00	34 680,67	29 885,18	64 565,85	94,36	79,37		
1	1.1	2009/13	02 070107	O	01/2009	12/2019	6 000,00	90 000,00	96 000,00	103 907,99	3 005,99	106 913,98	50,10	53,48		
1	1.1	2012/3	02 070107	O	01/2013	12/2019	50,00	1 500,00	1 550,00	0,00	0,00	1 550,00	100,00	33,33		
1	1.1	2015/5010	02 090802	O	01/2015	12/2021	44 660,00	178 640,00	223 300,00	44 660,00	44 660,00	89 320,00	100,00	33,33		
1	1.1	2015/5011	02 020115	O	01/2015	12/2019	10,00	3 000,00	3 010,00	0,00	0,00	3 010,00	100,00	0,00		
1	1.1	2016/1	02 07010301	E	01/2016	12/2016	50,00	0,00	50,00	0,00	0,00	50,00	100,00	0,00		
1	1.1	2016/15	02 07010413	E	01/2016	12/2018	0,00	175 000,00	175 000,00	0,00	0,00	175 000,00	100,00	0,00		
1	1.1	2016/17	02 070207	O	06/2016	12/2020	50,00	60 000,00	80 050,00	0,00	0,00	80 050,00	100,00	0,00		
1	1.1	2018/18	02 070205	O	06/2016	12/2020	50,00	60 000,00	80 050,00	0,00	0,00	80 050,00	100,00	0,00		
										Totais do Programa 1.1.		2 163 626,39	90,36	61,77		
<b>PROTECÇÃO CIVIL E LUTA CONTRA INCÉNDIOS</b>																
1	2.1	2002/41	02 07011002	O	01/2013	12/2019	50,00	7 500,00	7 550,00	22 023,18	0,00	22 023,18	0,00	74,47		
1	2.1	2002/66	02 07010602	O	01/2013	12/2019	10 500,00	75 000,00	85 500,00	156 879,35	4 984,54	181 963,89	47,47	66,78		
1	2.1	2002/68	02 07011002	O	01/2013	12/2019	1 500,00	1 500,00	3 000,00	0,00	1 104,70	1 104,70	73,65	36,82		
1	2.1	2002/5025	02 020107	O	01/2013	12/2019	2 850,00	15 000,00	17 850,00	49 573,07	2 835,01	52 408,08	99,47	77,73		
1	2.1	2002/5026	02 020218	O	01/2013	12/2019	127 100,00	345 000,00	472 100,00	681 724,00	128 061,00	807 785,00	99,18	70,81		
1	2.1	2003/5004	02 020112	O	01/2013	12/2019	31 000,00	30 000,00	61 000,00	47 182,08	27 978,38	75 160,44	90,25	69,48		
1	2.1	2003/5004 2	02 020203	O	01/2013	12/2019	50 750,00	60 000,00	110 750,00	190 302,33	45 313,15	235 615,48	89,29	76,28		
1	2.1	2003/5005														

# Execução Anual das Grandes Opções do Plano

## MUNICÍPIO DE GAVIÃO

Ano: 2016  
(unidade: €)

(designação da autarquia local)

Ob./Prog	Projeto	Designação	Código Classificação Orçamental	Forma de Realiz.	Fonte Financiamento (%)			Datas (Mês/Ano)		Montante Previsto			Montante executado			Nível Execução Anual (%)	Nível Execução Global (%)
					AC	AA	FC	Início	Fim	Ano	Anos seguintes	Total	Anos Anteriores	Ano	Total		
1	2.1	FUNÇÕES GERAIS															
1	2.1	PROTECÇÃO CIVIL E LUTA CONTRA INCÉNDIOS															
1	2.1	2003/50051	02 02010201	O				01/2013	12/2019	1 000,00	10 500,00	11 500,00	5 545,29	476,83	6 022,12	47,68	35,33
1	2.1	2003/50052	02 02010202	O				01/2013	12/2019	67 000,00	183 000,00	250 000,00	285 433,44	48 384,22	343 817,66	72,22	63,04
1	2.1	2003/50053	02 02010299	O				01/2013	12/2019	10,00	1 500,00	1 510,00	515,04	0,00	515,04	0,00	25,43
1	2.1	2003/50054	02 02010203	O				01/2013	12/2019	5 000,00	24 000,00	29 000,00	23 684,27	3 985,77	27 680,04	79,72	52,53
1	2.1	2003/50055	02 02010204	O				01/2013	12/2019	50,00	3 000,00	3 050,00	0,00	0,00	0,00	0,00	0,00
1	2.1	2003/5006	02 020202	O				01/2013	12/2019	10,00	1 500,00	1 510,00	3 339,32	0,00	3 339,32	0,00	68,66
1	2.1	2003/5007	02 020105	O				01/2013	12/2019	2 500,00	15 000,00	17 500,00	13 316,81	1 707,17	15 023,98	88,29	48,75
1	2.1	2003/5008	02 020218	O				01/2013	12/2019	50,00	300,00	350,00	0,00	0,00	0,00	0,00	0,00
1	2.1	2004/21	02 07011002	O				01/2013	12/2019	1 300,00	15 000,00	16 300,00	13 499,12	1 140,19	14 639,31	87,71	49,13
1	2.1	2008/2	02 020111	O				01/2013	12/2019	14 500,00	51 000,00	65 500,00	61 994,28	7 975,88	69 970,16	55,01	54,98
1	2.1	2014/1	02 07011002	O				01/2014	12/2019	1 900,00	57 000,00	58 900,00	49 988,26	1 845,00	51 843,26	97,11	47,61
1	2.1	2015/5008	02 080701	O				01/2015	12/2019	44 300,00	1 500,00	45 800,00	0,00	44 181,75	44 181,75	99,73	96,47
Totais do Programa 2.1:										361 370,00	897 300,00	1 258 670,00	1 615 119,82	317 973,59	1 933 093,41	87,99	67,27
Totais do Objetivo 1:										690 020,00	2 204 940,00	2 894 960,00	3 481 776,10	614 943,70	4 096 719,80	89,12	64,24

# Execução Anual das Grandes Opções do Plano

## MUNICÍPIO DE GAVIÃO

Ano: 2016  
(unidade: €)

(designação da autarquia local)

Ordem	Projeto	Designação	Código Classificação Orçamental	Forma de Realiz.	Fonte Financiamento (%)			Datas (Mês/Ano)		Montante Previsto			Montante executado			Nível Execução Anual (%)	Nível Execução Global (%)
					AC	AA	FC	Início	Fim	Ano	Anos seguintes	Total	Anos Anteriores	Ano	Total		
2	1.1	FUNÇÕES SOCIAIS															
2	1.1	ENSINO NÃO SUPERIOR															
2	1.1	Beneficiação de Edifícios Escolares	02 07010305	0				01/2013	12/2019	50,00	3 000,00	3 050,00	21 659,87	0,00	21 659,87	0,00	87,66
2	1.1	Equipamento de Escolas	02 07011002	0				01/2013	12/2019	1 350,00	3 000,00	4 350,00	16 514,30	1 272,44	17 786,74	94,25	85,25
2	1.1	Plano Nacional de Leitura	02 020120	0				01/2013	12/2019	100,00	1 500,00	1 600,00	1 698,50	0,00	1 698,50	0,00	51,49
2	1.1	Gestão do Parque Escolar	02 07010305	0	100			01/2013	12/2019	25 000,00	75 000,00	100 000,00	131 922,41	23 241,48	155 163,89	92,97	68,90
								Totais do Programa 1.1:		28 500,00	82 500,00	109 000,00	171 795,08	24 513,92	196 309,00	92,51	89,91
2	1.2	SERVIÇOS AUXILIARES DE ENSINO															
2	1.2	Transportes Escolares	02 020210	0	50			01/2002	12/2019	124 000,00	420 000,00	544 000,00	956 530,78	102 593,14	1 059 123,92	82,74	70,58
2	1.2	Visitas de Estudo	02 020210	0				01/2013	12/2019	3 400,00	4 500,00	7 900,00	22 067,75	1 340,05	23 407,80	39,41	78,11
2	1.2	Ação Social Escolar	02 040701	0				01/2013	12/2019	10 650,00	45 000,00	55 650,00	81 454,65	10 611,50	92 066,15	99,64	67,15
2	1.2	Atribuição de Bolsas de Estudo	02 040802	0				01/2013	12/2019	15 450,00	75 000,00	90 450,00	145 090,00	14 820,00	159 910,00	95,92	67,89
2	1.2	Aquisição de Material de Transporte	02 07010602	0				01/2013	12/2019	82 200,00	15 000,00	97 200,00	239 201,47	45 787,50	284 988,97	55,71	84,72
2	1.2	Grandes Reparções de Material de Transporte	02 07010602	0				01/2013	12/2019	50,00	45 000,00	45 050,00	36 405,00	0,00	36 405,00	0,00	44,69
2	1.2	Pequenas Reparções de Material de Transporte	02 020203	0				01/2013	12/2019	12 000,00	45 000,00	57 000,00	79 044,71	7 827,38	66 872,09	65,23	63,86
2	1.2	Gasóleo	02 02010202	0				01/2013	12/2019	36 500,00	120 000,00	156 500,00	167 212,33	19 276,75	216 489,08	52,81	61,20
2	1.2	Apoio ao Plano de Visitas de Estudo do Agrupamento Vertical de Gavião	02 020225	0				01/2013	12/2019	36 000,00	150 000,00	186 000,00	176 153,75	28 575,65	204 729,60	79,38	56,53
2	1.2	Aquisição de Livros e de Material Escolar	02 040701	0				01/2013	12/2019	5 000,00	15 000,00	20 000,00	29 772,00	5 000,00	34 772,00	100,00	89,86
2	1.2	Férias em Movimento - Centro de Férias e Tempos Livres Ativos	02 020115	0				01/2014	12/2019	4 600,00	18 000,00	22 600,00	11 085,43	4 581,97	15 667,40	99,61	46,51
2	1.2	Aquisição de Material de Apoio para Dinamização de Atividades	02 020121	0				01/2015	12/2019	10,00	3 000,00	3 010,00	0,00	0,00	0,00	0,00	0,00
2	1.2	Aquisição de Serviços para dinamização de Atividades	02 020225	0				01/2015	12/2019	400,00	3 000,00	3 400,00	0,00	318,00	318,00	79,50	9,35
2	1.2	Rede de Promoção do Sucesso Educativo	02 020225	0				01/2016	12/2019	10,00	4 200,00	4 210,00	0,00	0,00	0,00	0,00	0,00
2	1.2	Gavião Jovem - Férias Ativas	02 020225	0				01/2016	12/2019	10 100,00	15 000,00	25 100,00	0,00	9 659,51	9 659,51	95,84	38,48
								Totais do Programa 1.2:		340 370,00	977 700,00	1 318 070,00	1 974 017,87	250 401,65	2 224 419,52	73,57	67,57
2	3.2	ACÇÃO SOCIAL															
2	3.2	Apoio à Natalidade e à Habitação	02 060802	0				01/2013	12/2019	36 630,00	90 000,00	126 630,00	253 324,88	36 648,72	289 973,60	94,87	75,92
2	3.2	Ocupação Municipal Temporária de Jovens	02 040802	0				08/2013	12/2019	32 500,00	108 000,00	140 500,00	82 743,88	27 754,65	110 498,53	85,40	49,50
2	3.2	APOIO A INSTITUIÇÕES DE CARIZ SOCIAL															
2	3.2	Centro Social de Belver	02 060701	0				01/2015	12/2019	10,00	15 000,00	15 010,00	46 059,11	0,00	46 059,11	0,00	75,42
2	3.2	Centro Social de Margem	02 060701	0				01/2015	12/2019	12 510,00	15 000,00	27 510,00	0,00	12 500,00	12 500,00	99,92	45,44
2	3.2	Santa Casa de Misericórdia de Gavião	02 060701	0				01/2015	12/2019	40 000,00	15 000,00	55 000,00	0,00	40 000,00	40 000,00	100,00	72,73
								Totais do Programa 3.2:		123 650,00	243 000,00	366 650,00	382 127,87	118 903,37	499 031,24	94,54	66,65
2	4.1	HABITAÇÃO															
2	4.1	Loteamentos Urbanos	02 070101	0				01/2013	12/2019	4 900,00	15 000,00	19 900,00	328 520,84	4 635,28	333 156,10	94,60	95,62
2	4.1	Infra-Estruturas	02 07010413	0				01/2013	12/2019	10,00	7 500,00	7 510,00	26 358,00	0,00	26 358,00	0,00	77,93
2	4.1	Habitação Social															

# Execução Anual das Grandes Opções do Plano

## MUNICÍPIO DE GAVIÃO

Ano: 2016  
(unidade: €)

(designação da autarquia local)

Div. Prog	Projeto	Designação	Código Classificação Orçamental	Forma de Realiz.	Fonte Financiamento (%)			Datas (Mês/Ano)		Montante Previsto			Montante executado			Nível Execução Anual (%)	Nível Execução Global (%)
					AC	AA	FC	Início	Fim	Ano	Anos seguintes	Total	Anos Anteriores	Ano	Total		
<b>FUNÇÕES SOCIAIS</b>																	
<b>HABITAÇÃO</b>																	
2	4.1																
2	4.1	2002/13 1	02 070101	O	45			01/2013	12/2019	50,00	3 000,00	3 050,00	0,00	0,00	0,00	0,00	0,00
2	4.1	2002/13 2	02 07010201	E	30			01/2013	12/2019	50,00	15 000,00	15 050,00	6 671,52	6 671,52	0,00	30,71	30,71
2	4.1	2002/13 3	02 07010307	O				01/2013	12/2019	50,00	3 000,00	3 050,00	5 898,75	5 898,75	0,00	65,92	65,92
2	4.1	2002/13 4	02 07010201	E				01/2013	12/2019	50,00	3 000,00	3 050,00	0,00	0,00	0,00	0,00	0,00
2	4.1	2006/2	02 07030313	O				01/2013	12/2019	29 500,00	30 000,00	59 500,00	1 149 526,58	1 149 526,58	20 140,50	1 169 667,08	96,74
2	4.1	2010/1	02 07010413	O				01/2013	12/2019	0,00	3 000,00	3 000,00	1 414,50	1 414,50	0,00	32,04	32,04
Totais do Programa 4.1:										34 610,00	79 500,00	114 110,00	1 518 390,19	24 775,76	1 543 165,95	71,59	94,53
<b>ORDENAMENTO DO TERRITÓRIO</b>																	
2	4.2	2002/5021	02 070113	O				01/2013	12/2019	45 800,00	108 000,00	153 800,00	50 969,00	50 969,00	0,00	24,89	24,89
2	4.2	2003/3	02 070306	O				01/2013	12/2019	18 500,00	45 000,00	63 500,00	185 080,95	185 080,95	18 277,38	183 336,33	80,21
2	4.2	2010/8	02 070115	O	75			01/2013	12/2019	9 800,00	15 000,00	24 800,00	6 897,93	6 897,93	2 929,97	9 826,90	31,00
2	4.2	2011/1	02 070113	O				01/2013	12/2019	50,00	9 000,00	9 050,00	0,00	0,00	0,00	0,00	0,00
2	4.2	2011/7	02 070101	O				01/2013	12/2019	35 800,00	45 000,00	80 600,00	246 789,39	246 789,39	24 000,00	270 789,39	67,42
2	4.2	2013/2	02 070115	O				01/2013	12/2019	50,00	4 500,00	4 550,00	6 185,92	6 185,92	0,00	57,52	57,52
2	4.2	2014/16	02 07010413	A				06/2014	12/2019	26 200,00	15 000,00	41 200,00	78 731,36	78 731,36	26 199,00	104 930,36	87,49
2	4.2	2015/2	02 070113	O				01/2015	12/2019	6 200,00	21 600,00	27 800,00	0,00	0,00	1 366,67	1 366,67	22,04
2	4.2	2015/3	02 07030301	E				01/2015	12/2019	50,00	30 000,00	30 050,00	0,00	0,00	0,00	0,00	0,00
2	4.2	2015/5005	02 020214	O				01/2015	12/2019	50,00	5 200,00	5 250,00	0,00	0,00	0,00	0,00	0,00
2	4.2	2016/2	02 070113	O				01/2016	12/2019	31 850,00	0,00	31 850,00	0,00	0,00	28 615,95	89,85	89,85
2	4.2	2016/8	02 070115	O				01/2016	12/2019	50,00	3 600,00	3 650,00	0,00	0,00	0,00	0,00	0,00
2	4.2	2016/9	02 070115	O				01/2016	12/2019	600,00	0,00	600,00	0,00	0,00	509,75	84,96	84,96
2	4.2	2016/11	02 070115	O				01/2016	12/2019	50,00	1 000,00	1 050,00	0,00	0,00	0,00	0,00	0,00
Totais do Programa 4.2:										174 850,00	302 900,00	477 750,00	554 634,55	101 897,72	659 532,27	58,28	63,59
<b>SANEAMENTO</b>																	
2	4.3	2002/23	02 07010402	O				01/2013	12/2019	14 000,00	120 000,00	134 000,00	78 717,43	78 717,43	6 689,24	85 406,67	47,78
2	4.3	2002/24	02 070101	O				01/2013	12/2019	50,00	3 000,00	3 050,00	60 186,28	60 186,28	0,00	95,18	95,18
2	4.3	2003/5	02 07010413	O				01/2013	12/2019	1 650,00	15 000,00	16 650,00	19 616,06	19 616,06	1 625,75	21 245,81	98,77
2	4.3	2010/4	02 07010402	E				01/2014	12/2019	700,00	0,00	700,00	21 016,17	21 016,17	651,77	21 670,94	93,11
2	4.3	2013/3	02 07010403	A				01/2013	12/2019	8 200,00	1 000,00	9 200,00	31 969,13	31 969,13	8 164,71	40 133,84	99,57
2	4.3	2013/7	02 07010403	A				05/2013	12/2019	2 100,00	120 000,00	122 100,00	17 787,00	17 787,00	0,00	17 787,00	12,72
Totais do Programa 4.3:										26 700,00	259 000,00	285 700,00	229 295,07	17 135,47	246 430,54	64,18	47,85
<b>ABASTECIMENTO DE ÁGUA</b>																	
2	4.4	2002/43	02 070101	O				01/2013	12/2019	10,00	15 000,00	15 010,00	34 448,97	34 448,97	0,00	69,65	69,65
2	4.4	2002/44	02 07010407	O				01/2013	12/2019	7 000,00	45 000,00	52 000,00	72 479,61	72 479,61	5 924,69	78 404,30	62,99
2	4.4	2002/45	02 07011002	O				01/2013	12/2019	58 000,00	105 000,00	163 000,00	122 693,09	122 693,09	57 169,41	179 862,50	62,96



# Execução Anual das Grandes Opções do Plano

## MUNICÍPIO DE GAVIÃO

Ano: 2016  
(unidade: €)

(designação da autarquia local)

Div. Prog	Projeto	Designação	Código Classificação Orçamental	Forma de Realiz.	Fonte Financiamento (%)			Datas (Mês/Ano)		Montante Previsto			Montante executado			Nível Execução Anual (%)	Nível Execução Global (%)
					AC	AA	FC	Início	Fim	Ano	Anos seguintes	Total	Anos Anteriores	Ano	Total		
<b>FUNÇÕES SOCIAIS</b>																	
2	4.4	ABASTECIMENTO DE ÁGUA															
2	4.4	2003/4	02 07010407	O				01/2013	12/2019	1 700,00	7 500,00	9 200,00	41 697,60	695,96	42 393,66	40,93	83,29
2	4.4	2010/11	02 07010407	O				01/2013	12/2019	10,00	45 000,00	45 010,00	569,45	0,00	569,45	0,00	1,25
2	4.4	2013/4	02 07010407	E		85		01/2013	12/2019	10,00	250 000,00	250 010,00	0,00	0,00	0,00	0,00	0,00
2	4.4	2013/5	02 07010502	O				01/2013	12/2019	10,00	6 000,00	6 010,00	0,00	0,00	0,00	0,00	0,00
2	4.4	2014/15	02 07010413	O				01/2014	12/2019	10,00	7 500,00	7 510,00	0,00	0,00	0,00	0,00	0,00
2	4.4	2016/10	02 020225	O				01/2016	12/2017	15 500,00	5 100,00	20 600,00	0,00	0,00	0,00	0,00	0,00
								Totais do Programa 4.4:		82 250,00	486 100,00	568 350,00	271 888,92	63 789,96	335 678,88	77,56	39,95
2	4.5	RESÍDUOS SÓLIDOS															
2	4.5	2002/35	02 07011001	O				01/2013	12/2019	41 600,00	30 000,00	71 600,00	180 317,50	14 575,46	184 892,96	35,04	77,36
2	4.5	2015/5004	02 020217	O				01/2015	12/2019	10,00	3 000,00	3 010,00	0,00	0,00	0,00	0,00	0,00
								Totais do Programa 4.5:		41 610,00	33 000,00	74 610,00	180 317,50	14 575,46	184 892,96	35,03	76,45
2	4.6	PROTECÇÃO DO MEIO AMBIENTE CONSERVAÇÃO															
2	4.6	2004/1	02 070101	O				01/2013	12/2019	10,00	1 500,00	1 510,00	0,00	0,00	0,00	0,00	0,00
2	4.6	2006/5	02 07010413	O				01/2013	12/2019	10,00	3 000,00	3 010,00	2 863,44	0,00	2 863,44	0,00	48,75
2	4.6	2012/2	02 07011002	O				01/2013	12/2019	2 600,00	15 000,00	17 600,00	9 432,30	0,00	9 432,30	0,00	34,69
2	4.6	2012/4	02 07010413	O				01/2013	12/2019	11 170,00	30 000,00	41 170,00	38 395,18	10 984,08	49 379,26	98,34	62,06
2	4.6	2014/11	02 07010413	E		85		01/2014	12/2019	2 500,00	0,00	2 500,00	109 147,98	0,00	109 147,98	0,00	97,76
2	4.6	2015/4	02 07010302	O				01/2015	12/2019	3 200,00	1 000,00	4 200,00	45 045,78	3 085,37	48 141,15	98,73	97,76
2	4.6	2015/5	02 07010413	O				01/2015	12/2019	18 750,00	30 000,00	48 750,00	20 014,15	18 738,14	38 752,29	99,94	58,36
2	4.6	2015/6	02 07030313	O				01/2015	12/2019	10,00	6 000,00	6 010,00	172,20	0,00	172,20	0,00	2,79
2	4.6	2015/7	02 07030313	O				01/2015	12/2019	1 100,00	8 000,00	9 100,00	132 684,05	971,70	133 655,75	88,34	94,27
2	4.6	2015/21	02 07030313	E				01/2015	12/2019	26 500,00	0,00	26 500,00	49 729,90	26 059,30	75 789,20	98,34	99,42
2	4.6	2016/12	02 070115	O				01/2016	12/2016	10,00	0,00	10,00	0,00	0,00	0,00	0,00	0,00
2	4.6	2016/5003	02 020225	O				01/2016	12/2019	10,00	3 000,00	3 010,00	0,00	0,00	0,00	0,00	0,00
								Totais do Programa 4.6:		85 870,00	97 500,00	163 370,00	407 484,98	59 848,59	467 333,57	90,86	81,97
2	5.1	CULTURA															
2	5.1	2002/4	02 07011002	O				01/2013	12/2019	40 000,00	60 000,00	100 000,00	31 269,88	37 673,79	69 243,77	94,93	52,75
2	5.1	2002/5	02 07011002	O				01/2013	12/2019	1 100,00	30 000,00	31 100,00	859,74	416,82	1 276,56	37,89	3,99
2	5.1	2002/5	5001	O				01/2013	12/2019	200,00	15 000,00	15 200,00	4 024,00	73,79	4 097,79	36,90	21,32
2	5.1	2002/5	5001/1	O				01/2013	12/2019	50,00	15 000,00	15 050,00	2 442,35	0,00	2 442,35	0,00	13,96



# Execução Anual das Grandes Opções do Plano

## MUNICÍPIO DE GAVIÃO

(designação da autarquia local)

Ano: 2016  
(unidade: €)

Div. Prog	Projeto	Designação	Código Classificação Orçamental	Forma de Realiz.	Fonte Financiamento (%)			Datas (Mês/Ano)		Montante Previsto			Montante executado			Nível Execução Anual (%)	Nível Execução Global (%)
					AC	AA	FC	Início	Fim	Ano	Anos seguintes	Total	Anos Anteriores	Ano	Total		
<b>FUNÇÕES SOCIAIS</b>																	
<b>CULTURA</b>																	
2	5.1	5001r	02 020115	O	01/2013	12/2019				10,00	2 000,00	2 010,00	0,00	0,00	0,00	0,00	0,00
2	5.1	2002/5	02 07010307	E	01/2013	12/2019			10,00	20 000,00	20 010,00	16 981,20	0,00	16 981,20	0,00	45,91	
2	5.1	2002/5006	02 040701	O	01/2013	12/2019			81 200,00	180 000,00	241 200,00	411 365,62	61 135,00	472 500,62	99,89	72,41	
2	5.1	2002/5007															
2	5.1	2002/5007.1	02 020121	O	01/2013	12/2019			8 580,00	24 000,00	32 580,00	45 117,52	8 493,35	53 610,87	98,99	69,00	
2	5.1	2002/5007.2	02 020225	O	01/2013	12/2019			102 530,00	246 000,00	348 530,00	749 140,93	100 833,74	849 674,67	98,35	77,43	
2	5.1	2006/5008	02 020225	O	01/2013	12/2019			18 950,00	90 000,00	108 950,00	152 157,71	17 948,30	170 108,01	94,71	65,15	
2	5.1	2007/12	02 07010307	O	07/2013	12/2019			10,00	3 000,00	3 010,00	100 000,00	0,00	100 000,00	0,00	97,08	
2	5.1	2007/13	02 070112	O	07/2013	12/2019			10,00	15 000,00	15 010,00	0,00	0,00	0,00	0,00	0,00	
2	5.1	2007/5001	02 020120	O	01/2013	12/2019			10,00	4 500,00	4 510,00	6 954,74	0,00	6 954,74	0,00	60,66	
2	5.1	2008/13	02 07010307	E	75	01/2013	12/2019		100,00	22 000,00	22 100,00	59 768,39	0,00	59 768,39	0,00	73,01	
2	5.1	2009/17	02 020225	O	01/2013	12/2019			25 862,00	80 000,00	105 862,00	147 520,38	25 840,02	173 380,40	99,84	68,41	
2	5.1	2011/6	02 07010413	E	60	01/2013	12/2019		45 400,00	30 000,00	75 400,00	306 633,17	42 552,29	349 185,48	93,73	91,40	
2	5.1	2014/4	02 07010307	E		01/2014	12/2019		10,00	3 000,00	3 010,00	0,00	0,00	0,00	0,00	0,00	
2	5.1	2014/13	02 07010307	E		01/2014	12/2019		10,00	3 000,00	3 010,00	0,00	0,00	0,00	0,00	0,00	
2	5.1	2014/5006	02 020225	O		01/2014	12/2019		6 000,00	10 000,00	16 000,00	4 612,50	5 977,80	10 590,30	99,63	51,38	
2	5.1	2015/1	02 07010401	A		01/2015	12/2019		10,00	3 000,00	3 010,00	0,00	0,00	0,00	0,00	0,00	
2	5.1	2015/5003	02 020225	O		01/2015	12/2019		29 350,00	30 000,00	59 350,00	5 596,27	29 227,77	34 824,04	99,58	53,62	
2	5.1	2015/5009	02 020225	O		01/2015	12/2019		10,00	3 000,00	3 010,00	0,00	0,00	0,00	0,00	0,00	
2	5.1	2016/16	02 070115	O		01/2016	12/2019		50,00	60 000,00	60 050,00	0,00	0,00	0,00	0,00	0,00	
					Totais do Programa 5.1.					339 482,00	848 500,00	1 287 982,00	2 044 444,50	330 472,67	2 374 917,17	97,35	71,27
<b>DESPORTO RECREIO E LAZER</b>																	
2	5.2	2002/6	02 07010408	O	01/2013	12/2019			50,00	15 000,00	15 050,00	65 811,31	0,00	65 811,31	0,00	81,39	
2	5.2	2002/10	02 070101	O	01/2013	12/2019			10,00	15 000,00	15 010,00	181 400,00	0,00	181 400,00	0,00	92,36	
2	5.2	2002/5013	02 080701	O	01/2013	12/2019			4 000,00	90 000,00	94 000,00	132 400,00	3 000,00	135 400,00	75,00	59,81	
2	5.2	2002/5014	02 040701	O	01/2013	12/2019			67 500,00	180 000,00	247 500,00	714 384,50	65 850,00	780 214,50	97,56	81,11	
2	5.2	2007/6	02 07010406	O	01/2013	12/2019			10,00	15 000,00	15 010,00	1 391 747,16	0,00	1 391 747,16	0,00	98,93	
2	5.2	2014/9	02 07010408	E	85	01/2014	12/2019		87 100,00	980 000,00	1 067 100,00	0,00	18 766,11	18 766,11	21,55	1,76	
2	5.2	2014/14	02 07010405	E		01/2014	12/2019		10,00	9 000,00	9 010,00	0,00	0,00	0,00	0,00	0,00	
2	5.2	2016/5001	02 020225	O		01/2016	12/2017		10,00	300,00	310,00	0,00	0,00	0,00	0,00	0,00	
2	5.2	2016/5002	02 020225	O		01/2016	12/2019		7 610,00	7 500,00	15 110,00	0,00	5 345,37	5 345,37	70,24	35,38	
					Totais do Programa 5.2.					166 300,00	1 311 800,00	1 478 100,00	2 485 722,97	92 981,48	2 578 684,45	55,90	65,06
<b>OUTRAS ACTIVIDADES CÍVICAS E RELIGIOSAS</b>																	
2	5.3	2013/5003	02 080701	O	01/2014	12/2019			1 800,00	60 000,00	61 800,00	0,00	1 700,00	1 700,00	94,44	2,75	
2	5.3	2013/5004	02 080701	O	01/2013	12/2019			10,00	4 500,00	4 510,00	5 640,00	0,00	5 640,00	0,00	55,57	

# Execução Anual das Grandes Opções do Plano

## MUNICÍPIO DE GAVIÃO

Ano: 2016  
(unidade: €)

(designação da autarquia local)

Obj. Prog	Projeto	Designação	Código Classificação Orçamental	Forma de Realiz.	Fonte Financiamento (%)			Datas (Mês/Ano)		Montante Previsto			Montante executado			Nível Execução Anual (%)	Nível Execução Global (%)
					AC	AA	FC	Início	Fim	Ano	Anos seguintes	Total	Anos Anteriores	Ano	Total		
2	5.3																
		FUNÇÕES SOCIAIS															
		OUTRAS ACTIVIDADES CÍVICAS E RELIGIOSAS															
2	5.3	2013/5007	02 080701	0				01/2013	12/2019	10,00	4 500,00	4 510,00	21 000,00	0,00	21 000,00	0,00	82,32
2	5.3	2013/5008	02 080701	0				01/2013	12/2019	10,00	4 500,00	4 510,00	10 481,47	0,00	10 481,47	0,00	69,92
2	5.3	2014/5001	02 080701	0				01/2014	12/2019	10,00	4 500,00	4 510,00	0,00	0,00	0,00	0,00	0,00
								Totais do Programa 5.3		1 840,00	78 000,00	79 840,00	37 121,47	1 700,00	38 821,47	92,39	33,18
								Totais do Objetivo 2		1 424 032,00	4 899 500,00	6 323 532,00	10 257 240,97	1 098 978,05	11 356 217,02	77,17	68,49

# Execução Anual das Grandes Opções do Plano

## MUNICÍPIO DE GAVIÃO

Ano: 2016  
(unidade: €)

(designação da autarquia local)

Obj_Prog	Projeto	Designação	Código Classificação Orçamental	Forma de Realiz	Fonte Financiamento (%)			Montante Previsto			Montante executado			Nível Execução Anual (%)	Nível Execução Global (%)
					AC	AA	FC	Ano	Anos seguintes	Total	Anos Anteriores	Ano	Total		
	Ano / IN° / Ação														
FUNÇÕES ECONÓMICAS															
3	1.0	AGRICULTURA, PECUÁRIA, SILVICULTURA, CAÇA													
3	1.0	Operações de Silvicultura Preventiva	02 07010413	0	01/2013	12/2019	10,00	6 000,00	6 010,00	22 758,81	0,00	22 758,81	0,00	79,11	
3	1.0	Ações de Silvicultura	02 07010413	0	01/2013	12/2019	0,00	75 000,00	75 000,00	289 766,17	0,00	289 766,17	0,00	78,25	
3	1.0	Infra-Estruturas Florestais													
3	1.0	Rede Viária - Beneficiação e Manutenção	02 02010202	0	01/2013	12/2019	17 600,00	48 000,00	65 600,00	58 061,58	10 404,64	68 466,22	59,12	55,37	
3	1.0	Deteção e Intervenção em Situações de Incêndio	02 020203	0	01/2013	12/2019	6 400,00	6 000,00	12 400,00	9 327,81	6 302,17	15 629,98	98,47	71,94	
3	1.0	Conservação e Reparação do Equipamento de Transporte													
3	1.0	Novos Regadios Colectivos e Beneficiação de Regadios Tradicionais	02 07010413	A	01/2013	12/2019	10,00	7 500,00	7 510,00	1 666 254,53	0,00	1 666 254,53	0,00	99,55	
3	1.0	Beneficiação do Regadio Tradicional da Ribeira de Margem	02 07010413	0	01/2015	12/2019	16 260,00	0,00	16 260,00	0,00	16 236,25	18 236,25	99,85	99,85	
3	1.0	Manutenção e Recuperação de Galerias Ripícolas da Ribeira de Ameira-Cova	02 07010413	0	01/2015	12/2019	49 000,00	40 000,00	89 000,00	0,00	36 379,20	36 379,20	74,24	40,88	
3	1.0	Manutenção e Recuperação de Galerias Ripícolas da Ribeira de Margem	02 07010413	0	01/2015	12/2019	25 200,00	9 000,00	34 200,00	0,00	25 178,83	25 178,83	99,92	73,62	
3	1.0	Manutenção e Recuperação de Galerias Ripícolas da Ribeira de São Bartolomeu	02 07010413	0	01/2015	12/2019	27 100,00	8 000,00	35 100,00	0,00	26 573,14	26 573,14	98,06	75,71	
3	1.0	Rede de Pontos de Água	02 070115	0	01/2016	12/2019	0,00	63 000,00	63 000,00	0,00	0,00	0,00	0,00	0,00	
3	1.0	Faixa de Gestão de Combustíveis na Freguesia de Margem	02 070115	0	01/2016	12/2019	0,00	260 000,00	260 000,00	0,00	0,00	0,00	0,00	0,00	
3	1.0	Faixa de Gestão de Combustíveis na Freguesia de Comenda	02 070115	0	01/2016	12/2019	0,00	403 000,00	403 000,00	0,00	0,00	0,00	0,00	0,00	
3	1.0	Faixa de Gestão de Combustíveis na União de Freguesias de Gavão e Alaiata	02 070115	0	01/2016	12/2019	0,00	137 000,00	137 000,00	0,00	0,00	0,00	0,00	0,00	
3	1.0	Protecção da Floresta Contra Agências Bióticas e Abióticas													
3	1.0	PMDFCI - Rede Secundária de Faixa de Gestão de Combustíveis	02 07030308	0	06/2016	12/2019	63 630,00	900 000,00	963 630,00	0,00	57 966,12	57 966,12	91,10	6,02	
3	1.0	PMDFCI - Rede de Pontos de Água	02 07010413	0	01/2016	12/2019	10,00	100 000,00	100 010,00	0,00	0,00	0,00	0,00	0,00	
Totais do Programa 1.0:															
					205 220,00		2 062 500,00	2 267 720,00	2 267 720,00	179 040,35	2 026 169,90	2 205 209,25	87,24	51,36	
INDÚSTRIA E ENERGIA															
3	2.0	Ampliação e Remodelação da Rede Pública	02 07010404	0	01/2013	12/2019	61 000,00	30 000,00	91 000,00	85 951,36	58 967,58	144 918,94	96,67	81,90	
3	2.0	Sistema de Incentivos ao Desenvolvimento Industrial	02 080102	0	01/2013	12/2019	10,00	40 000,00	40 010,00	0,00	0,00	0,00	0,00	0,00	
3	2.0	Aquisição de Terrenos	02 070101	0	01/2013	12/2019	100,00	15 000,00	15 100,00	90 507,41	0,00	90 507,41	0,00	65,70	
3	2.0	ILUPUB	02 07010404	0	01/2013	12/2019	5 200,00	40 000,00	45 200,00	14 042,28	4 864,81	18 907,09	93,55	31,91	
3	2.0	CO2	02 07011002	0	01/2013	12/2019	10,00	1 500,00	1 510,00	21 028,01	0,00	21 028,01	0,00	93,30	
3	2.0	RETAILER II	02 070115	0	01/2013	12/2019	10,00	1 500,00	1 510,00	7 837,42	0,00	7 837,42	0,00	83,65	
3	2.0	Infraestruturas Loteamento Industrial de Gavão	02 07010413	0	01/2013	12/2019	7 650,00	15 000,00	22 650,00	4 932,05	7 620,10	12 552,15	99,61	45,51	
3	2.0	Construção de Edifício para fixação de Nirho de Empresas	02 07010201	E	01/2015	12/2019	10,00	200 000,00	200 010,00	0,00	0,00	0,00	0,00	0,00	
3	2.0	Regul IP - Sist. Reg. Fluxo Luminoso IP	02 07010404	0	01/2015	12/2019	1 700,00	5 100,00	6 800,00	0,00	1 680,77	1 680,77	98,87	24,72	
3	2.0	Ilupub 2 - Eficiência Energética na Iluminação Pública	02 07010404	0	01/2015	12/2019	10,00	12 000,00	12 010,00	0,00	0,00	0,00	0,00	0,00	
3	2.0	Ampliação e remodelação da rede IP (Energia Eléctrica)	02 07010404	0	01/2015	12/2019	10,00	30 000,00	30 010,00	0,00	0,00	0,00	0,00	0,00	

# Execução Anual das Grandes Opções do Plano

## MUNICÍPIO DE GAVIÃO

Ano: 2016  
(unidade: €)

(designação da autarquia local)

Obj. Prog	Projeto	Ano / Nº Ação	Designação	Código Classificação Orçamental	Forma de Realiz.	Fonte Financiamento (%)			Datas (Mês/Ano)			Montante Previsto			Montante executado			Nível Execução Anual (%)	Nível Execução Global (%)	
						AC	AA	FC	Início	Fim	Ano	Anos seguintes	Total	Ano	Anos Anteriores	Total				
3	2.0		FUNÇÕES ECONÓMICAS																	
3	2.0	2015/14	INDÚSTRIA E ENERGIA																	
3	2.0	2016/7	Divulgação/Captção de Empresas para Conselho	02 070115	O				01/2015	12/2019	10,00	9 000,00	9 010,00	0,00	0,00	0,00	0,00	0,00	0,00	0,00
3	2.0	2016/7	EDIPub - Eficiência Energética em Edifícios Públicos	02 07010413	O				01/2016	12/2017	40,00	37 000,00	37 040,00	0,00	0,00	0,00	0,00	0,00	0,00	0,00
3	2.0	2016/13	Eficiência Energética	02 070115	O				01/2016	12/2017	10,00	1 000,00	1 010,00	0,00	0,00	0,00	0,00	0,00	0,00	0,00
									Totais do Programa 2.0:			75 770,00	437 100,00	512 870,00	224 298,53	73 133,26	297 431,79	96,52	40,35	
3	3.1		TRANSPORTES RODOVIÁRIOS																	
3	3.1	2002/59	Beneficiação e Conservação de Vias	02 07030308	O				01/2013	12/2019	163 390,00	300 000,00	463 390,00	0,00	0,00	0,00	0,00	0,00	0,00	0,00
3	3.1	2002/61	Ordenamento de Trânsito e Tráfego	02 07010409	O				01/2013	12/2019	9 000,00	30 000,00	39 000,00	0,00	0,00	0,00	0,00	0,00	0,00	0,00
3	3.1	2008/6	Aquisição de Terrenos	02 070101	O				01/2013	12/2019	10,00	1 500,00	1 510,00	0,00	0,00	0,00	0,00	0,00	0,00	0,00
3	3.1	2012/7	Reparimentação dos Arruamentos de Comenda e Vale da Feteira	02 07030301	E				06/2013	12/2019	50,00	4 000,00	4 050,00	0,00	0,00	0,00	0,00	0,00	0,00	0,00
3	3.1	2014/5	Execução do Reordenamento do Trânsito na Rua 23 de Novembro e beco das Piscinas em Gavião	02 07030301	A				01/2014	12/2019	30 800,00	342 000,00	372 800,00	0,00	0,00	0,00	0,00	0,00	0,00	0,00
3	3.1	2015/15	Reparimentação de Vias e Arruamentos na Área do Concelho	02 07030301	A				01/2015	12/2019	164 000,00	450 000,00	614 000,00	0,00	0,00	0,00	0,00	0,00	0,00	0,00
									Totais do Programa 3.1:			367 250,00	1 127 500,00	1 494 750,00	1 124 164,15	184 650,37	1 318 814,52	53,00	50,36	
3	4.1		MERCADOS E FEIRAS																	
3	4.1	2014/7	Execução do Parque de Feiras e Mercados, Circuito de Manutenção de Vale Salgueiro	02 07010413	E				05	01/2014	12/2019	79 710,00	520 000,00	599 710,00	0,00	0,00	0,00	0,00	0,00	0,00
3	4.1	2014/8	Reabilitação do Mercado Municipal em Gavião	02 07010303	E				85	01/2014	12/2019	10 000,00	10 010,00	10 010,00	0,00	0,00	0,00	0,00	0,00	0,00
									Totais do Programa 4.1:			79 720,00	530 000,00	609 720,00	19 553,00	19 553,00	19 553,00	0,00	0,00	0,00
3	4.2		TURISMO																	
3	4.2	2002/49	Aquisição de Terrenos	02 070101	O				01/2013	12/2019	10,00	15 000,00	15 010,00	0,00	0,00	0,00	0,00	0,00	0,00	0,00
3	4.2	2015/8	Construção de Parque De Caravanismo	02 07010405	O				8 500,00	12/2019	8 500,00	48 500,00	48 500,00	0,00	0,00	0,00	0,00	0,00	0,00	0,00
3	4.2	2015/5007	Divulgação Turística do Concelho	02 020217	O				1 300,00	12/2019	1 300,00	10 300,00	10 300,00	0,00	0,00	0,00	0,00	0,00	0,00	0,00
									Totais do Programa 4.2:			9 810,00	64 000,00	73 810,00	2 000,00	1 568,25	3 568,25	15,99	4,71	
3	5.0		OUTRAS FUNÇÕES ECONÓMICAS																	
3	5.0	2006/5007	Fundo de Apoio ao Investimento das Micro-Empresas de Gavião	02 060102	O				10,00	12/2019	9 000,00	9 010,00	9 010,00	0,00	0,00	0,00	0,00	0,00	0,00	0,00
									Totais do Programa 5.0:			10,00	9 000,00	9 010,00	0,00	0,00	0,00	0,00	0,00	0,00
									Totais do Objetivo 3:			737 760,00	4 230 100,00	4 967 860,00	3 396 164,58	448 392,23	3 844 576,81	60,78	45,97	

# Execução Anual das Grandes Opções do Plano

## MUNICÍPIO DE GAVIÃO

Ano: 2016  
(unidade: €)

(designação da autarquia local)

Obj. Prog	Projeto	Designação	Código Classificação Orçamental	Forma de Realiz.	Fonte Financiamento (%)			Datas (Mês/Ano)	Montantia Previsto		Montantia executado		Nível Execução Anual (%)	Nível Execução Global (%)		
					AC	AA	FC		Ano	Anos seguintes	Total	Ano			Total	
4	3.0	OUTRAS FUNÇÕES														
4	3.0	2014/5002	02 08050102	0			01/2014	12/2019	5 000,00	15 000,00	20 000,00	10 000,00	5 000,00	15 000,00	100,00	50,00
4	3.0	2014/5003	02 08050102	0			01/2014	12/2019	10 412,00	15 000,00	25 412,00	10 000,00	10 412,00	20 412,00	100,00	57,64
4	3.0	2014/5004	02 08050102	0			01/2014	12/2019	5 000,00	15 000,00	20 000,00	10 000,00	5 000,00	15 000,00	100,00	50,00
4	3.0	2014/5005	02 08050102	0			01/2014	12/2019	5 000,00	15 000,00	20 000,00	10 000,00	5 000,00	15 000,00	100,00	50,00
Totais do Programa 3.0:									25 412,00	60 000,00	85 412,00	40 000,00	25 412,00	65 412,00	100,00	52,16
Totais do Objetivo 4:									25 412,00	60 000,00	85 412,00	40 000,00	25 412,00	65 412,00	100,00	52,16
Total Geral:									2 877 244,00	11 394 540,00	14 271 784,00	17 175 201,65	2 187 723,98	19 362 925,63	76,04	61,57

ORGÃO EXECUTIVO

Em 19 de ABRIL de 2017

*[Assinatura]*

ORGÃO DELIBERATIVO

Em 22 de JUN de 2017

*[Assinatura]*

# Execução Anual das Atividades mais Relevantes

## MUNICÍPIO DE GAVIÃO

Ano: 2016  
(unidade: €)

(designação da autarquia local)

Obj. Prog.	Projeto	Designação	Código Classificação Orçamental	Forma de Realiz.	Fonte Financiamento (%)			Datas (Mês/Ano)		Montaria Previsto			Montaria executado			Nível Execução Anual (%)	Nível Execução Global (%)			
					AC	AA	FC	Início	Fim	Ano	Anos seguintes	Total	Anos Anteriores	Ano	Total					
1	1.1	FUNÇÕES GERAIS																		
1	1.1	ADMINISTRAÇÃO GERAL																		
1	1.1	2002/5037	02 020215	0	01/2013	12/2019	9 000,00	15 000,00	24 000,00	8 043,80	8 043,80	91 717,28	89,38	85,18						
1	1.1	2015/5010	02 090802	0	01/2015	12/2021	44 660,00	178 640,00	223 300,00	44 660,00	44 660,00	89 320,00	100,00	33,33						
1	1.1	2015/5011	02 020115	0	01/2015	12/2019	10,00	3 000,00	3 010,00	0,00	0,00	0,00	0,00	0,00						
			Totais do Programa 1.1																	
1	2.1	PROTEÇÃO CIVIL E LUTA CONTRA INCÊNDIOS																		
1	2.1	2002/5025	02 020107	0	01/2013	12/2019	2 850,00	15 000,00	17 850,00	2 855,01	2 855,01	52 408,08	99,47	77,73						
1	2.1	2002/5026	02 020218	0	01/2013	12/2019	127 100,00	345 000,00	472 100,00	681 724,00	126 061,00	807 785,00	99,18	70,01						
1	2.1	2003/5004	02 020112	0	01/2013	12/2019	31 000,00	30 000,00	61 000,00	47 182,06	27 978,38	75 160,44	90,25	69,48						
1	2.1	2003/5004.1	02 020203	0	01/2013	12/2019	50 750,00	60 000,00	110 750,00	180 302,33	45 313,15	235 615,48	89,29	78,28						
1	2.1	2003/5005	02 02010201	0	01/2013	12/2019	1 000,00	10 500,00	11 500,00	5 545,29	476,83	6 022,12	47,68	35,33						
1	2.1	2003/5005.1	02 02010202	0	01/2013	12/2019	67 000,00	183 000,00	250 000,00	285 433,44	48 384,22	343 817,66	72,22	63,04						
1	2.1	2003/5005.2	02 02010299	0	01/2013	12/2019	10,00	1 500,00	1 510,00	515,04	0,00	515,04	0,00	25,43						
1	2.1	2003/5005.3	02 02010203	0	01/2013	12/2019	5 000,00	24 000,00	29 000,00	23 684,27	3 985,77	27 680,04	79,72	52,53						
1	2.1	2003/5005.4	02 02010204	0	01/2013	12/2019	50,00	3 000,00	3 050,00	0,00	0,00	0,00	0,00	0,00						
1	2.1	2003/5005.5	02 020202	0	01/2013	12/2019	10,00	1 500,00	1 510,00	3 339,32	0,00	3 339,32	0,00	68,86						
1	2.1	2003/5006	02 020105	0	01/2013	12/2019	2 500,00	15 000,00	17 500,00	13 316,81	1 707,17	15 023,98	68,29	48,75						
1	2.1	2003/5007	02 020105	0	01/2013	12/2019	50,00	300,00	350,00	0,00	0,00	0,00	0,00	0,00						
1	2.1	2003/5008	02 020111	0	01/2013	12/2019	14 500,00	51 000,00	65 500,00	61 984,28	7 975,88	69 970,18	55,01	54,88						
1	2.1	2006/2	02 080701	0	01/2015	12/2019	44 300,00	1 500,00	45 800,00	0,00	0,00	44 181,75	99,73	96,47						
1	2.1	2015/5008	Totais do Programa 2.1													1 372 619,91	308 899,16	1 681 519,07	89,25	69,35
			Totais do Objetivo 1													1 500 853,39	361 602,96	1 862 556,35	90,45	65,61



# Execução Anual das Atividades mais Relevantes

## MUNICÍPIO DE GAVIÃO

Ano: 2016  
(unidade: €)

(designação da autarquia local)

Div/Proj	Projeto	Designação	Código Classificação Orçamental	Forma de Realiz	Fonte Financiamento (%)			Datas (Mês/Ano)		Montante Previsto			Montante executado			Nível Execução Anual (%)	Nível Execução Global (%)	
					AC	AA	FC	Início	Fim	Ano	Anos seguintes	Total	Anos Anteriores	Ano	Total			
2	1.1	FUNÇÕES SOCIAIS																
2	1.1	ENSINO NÃO SUPERIOR																
2	1.1	Plano Nacional de Leitura	02 020120	0				01/2013	12/2019	100,00	1 500,00	1 600,00	1 698,50	0,00	1 698,50	0,00	51,49	
								Totais do Programa 1.1:										
2	1.2	SERVIÇOS AUXILIARES DE ENSINO																
2	1.2	Transportes Escolares	02 020210	0	50			01/2002	12/2019	124 000,00	420 000,00	544 000,00	958 530,78	102 593,14	1 059 123,92	82,74	70,58	
2	1.2	Visitas de Estudo	02 020210	0				01/2013	12/2019	3 400,00	4 500,00	7 900,00	22 087,75	1 340,05	23 407,80	39,41	78,11	
2	1.2	Ação Social Escolar	02 040701	0				01/2013	12/2019	10 650,00	45 000,00	55 650,00	81 454,65	10 611,50	92 068,15	99,64	67,15	
2	1.2	Atribuição de Bolsas de Estudo	02 040802	0				01/2013	12/2019	15 450,00	75 000,00	90 450,00	145 090,00	14 820,00	159 910,00	95,92	67,89	
2	1.2	Pequenas Reparações de Material de Transporte	02 020203	0				01/2013	12/2019	12 000,00	45 000,00	57 000,00	79 044,71	7 827,38	86 872,09	65,23	63,88	
2	1.2	Gasóleo	02 02010202	0				01/2013	12/2019	36 500,00	120 000,00	156 500,00	197 212,33	19 276,75	216 489,08	52,81	61,20	
2	1.2	Refeições Escolares	02 020225	0				01/2013	12/2019	36 000,00	150 000,00	186 000,00	176 153,75	28 575,85	204 729,60	79,38	56,53	
2	1.2	Apoio ao Plano de Visitas de Estudo do Agrupamento Vertical de Gavião	02 040701	0				01/2013	12/2019	5 000,00	15 000,00	20 000,00	29 772,00	5 000,00	34 772,00	100,00	69,88	
2	1.2	Aquisição de Livros e de Material Escolar	02 020115	0				01/2014	12/2019	4 600,00	18 000,00	22 600,00	11 085,43	4 581,97	15 667,40	99,61	46,51	
2	1.2	Férias em Movimento - Centro de Férias e Tempos Livres Alvos																
2	1.2	Aquisição de Material de Apoio para Dinamização de Atividades	02 020121	0				01/2015	12/2019	10,00	3 000,00	3 010,00	0,00	0,00	0,00	0,00	0,00	
2	1.2	Aquisição de Serviços para dinamização de Atividades	02 020225	0				01/2015	12/2019	400,00	3 000,00	3 400,00	0,00	318,00	318,00	79,50	9,35	
2	1.2	Rede de Promoção do Sucesso Educativo	02 020225	0				01/2016	12/2019	10,00	4 200,00	4 210,00	0,00	0,00	0,00	0,00	0,00	
2	1.2	Gavião Jovem - Férias Alvas	02 020225	0				01/2016	12/2019	10 100,00	15 000,00	25 100,00	0,00	9 659,51	9 659,51	95,64	38,48	
								Totais do Programa 1.2:										
2	3.2	ACÇÃO SOCIAL						258 120,00		917 700,00	1 175 820,00	1 698 411,40		204 604,15	1 903 015,55	79,27	66,21	
2	3.2	Apoio à Natalidade e à Habitação	02 080802	0				01/2013	12/2019	38 630,00	90 000,00	128 630,00	253 324,88	36 648,72	289 873,60	94,87	75,92	
2	3.2	Ocupação Municipal Temporária de Jovens	02 040802	0				08/2013	12/2019	32 500,00	108 000,00	140 500,00	82 743,88	27 754,65	110 498,53	85,40	49,50	
2	3.2	APOIO A INSTITUIÇÕES DE CARIZ SOCIAL																
2	3.2	Centro Social de Belver	02 080701	0				01/2015	12/2019	10,00	15 000,00	15 010,00	48 059,11	0,00	48 059,11	0,00	75,42	
2	3.2	Centro Social de Margem	02 080701	0				01/2015	12/2019	12 510,00	15 000,00	27 510,00	0,00	12 500,00	12 500,00	99,92	45,44	
2	3.2	Santa Casa da Misericórdia de Gavião	02 080701	0				01/2015	12/2019	40 000,00	15 000,00	55 000,00	0,00	40 000,00	40 000,00	100,00	72,73	
								Totais do Programa 3.2:										
2	4.2	ORDENAMENTO DO TERRITÓRIO						123 650,00		243 000,00	366 650,00	382 127,87		116 903,37	499 031,24	94,54	66,65	
2	4.2	Marketing e Branding Regional	02 020214	0				01/2015	12/2019	50,00	5 200,00	5 250,00	0,00	0,00	0,00	0,00	0,00	
								Totais do Programa 4.2:										
2	4.5	RESÍDUOS SÓLIDOS																
2	4.5	Campanha de Sensibilização de Protecção do Meio Ambiente	02 020217	0				01/2015	12/2019	10,00	3 000,00	3 010,00	0,00	0,00	0,00	0,00	0,00	
								Totais do Programa 4.5:										
								10,00		3 000,00	3 010,00	0,00	0,00	0,00	0,00	0,00	0,00	



# Execução Anual das Atividades mais Relevantes

## MUNICIPIO DE GAVIÃO

Ano: 2016  
(unidade: €)

(designação da autarquia local)

Obj. Prog.	Projeto	Designação	Código Classificação Orçamental	Forma de Realiz.	Fonte Financiamento (%)			Datas (Mês/Ano)			Montante Previsto			Montante executado			Nível Execução	
					AC	AA	FC	Inicio	Fim	Ano	Anos seguintes	Total	Anos Anteriores	Ano	Total	Anual (%)	Global (%)	
FUNÇÕES SOCIAIS																		
2	4.6	PROTEÇÃO DO MEIO AMBIENTE CONSERVAÇÃO	02 020225	0	01/2016	12/2019	10,00	3 010,00	3 010,00	0,00	0,00	0,00	0,00	0,00	0,00	0,00	0,00	0,00
2	4.6	Alentejo Feit Nature II	Totais do Programa 4.6															
2	5.1	CULTURA	02 020121	0	01/2013	12/2019	20,00	15 200,00	15 200,00	4 024,00	73,78	4 087,79	36,90	21,32				
2	5.1	Biblioteca Municipal	02 020225	0	01/2013	12/2019	50,00	15 050,00	15 050,00	2 442,35	0,00	2 442,35	0,00	13,96				
2	5.1	5001/1/Atividade de dinamização	02 020115	0	01/2013	12/2019	10,00	2 010,00	2 010,00	0,00	0,00	0,00	0,00					
2	5.1	5001/2/Aquisição de materiais de apoio às atividades de dinamização	02 040701	0	01/2013	12/2019	61 200,00	180 000,00	241 200,00	411 365,62	61 135,00	472 500,62	99,89	72,41				
2	5.1	5001/3/Prémios, Condecorações e Orlas no âmbito das atividades de dinamização	02 020121	0	01/2013	12/2019	8 580,00	24 000,00	32 580,00	45 117,52	8 483,35	53 610,87	98,99	69,00				
2	5.1	5001/4/Feira de Artesanato, Gastronomia e Atividades Económicas	02 020225	0	01/2013	12/2019	102 530,00	246 000,00	348 530,00	749 140,93	100 633,74	849 974,67	98,35	77,43				
2	5.1	5001/5/Diversos Serviços	02 020225	0	01/2013	12/2019	18 950,00	90 000,00	108 950,00	152 157,71	17 948,30	170 106,01	94,71	65,15				
2	5.1	5001/6/Festa dos Senhores	02 020120	0	01/2013	12/2019	10,00	4 500,00	4 510,00	6 954,74	0,00	6 954,74	0,00	60,66				
2	5.1	5001/7/Edição de Obras Literárias	02 020225	0	01/2013	12/2019	25 882,00	80 000,00	105 882,00	147 520,38	25 840,02	173 360,40	99,84	68,41				
2	5.1	5001/8/Feira Medieval	02 020225	0	01/2014	12/2019	6 000,00	10 000,00	16 000,00	4 612,50	5 977,80	10 590,30	99,63	51,38				
2	5.1	5001/9/Gavião com Música	02 020225	0	01/2015	12/2019	29 350,00	30 000,00	59 350,00	5 586,27	29 227,77	34 824,04	99,58	53,62				
2	5.1	5001/10/Festa da Juventude	02 020225	0	01/2015	12/2019	10,00	3 000,00	3 010,00	0,00	0,00	0,00	0,00	0,00				
2	5.1	5001/11/Dinamização dos Pólos das Freguesias	Totais do Programa 5.1:															
					252 772,00	689 500,00	952 272,00	1 528 632,02	249 529,77	1 778 461,79	98,72	71,68						
2	5.2	DESPORTO RECREIO E LAZER	02 080701	0	01/2013	12/2019	4 000,00	90 000,00	94 000,00	132 400,00	3 000,00	135 400,00	75,00	59,81				
2	5.2	Transferências para Centros Recreativos Desportivos e Culturais	02 040701	0	01/2013	12/2019	67 500,00	180 000,00	247 500,00	714 364,50	65 850,00	780 214,50	97,56	81,11				
2	5.2	Apoio ao Desporto	02 020225	0	01/2016	12/2017	10,00	300,00	310,00	0,00	0,00	0,00	0,00					
2	5.2	Desporto Intergeracional na Região do Alto Alentejo	02 020225	0	01/2016	12/2019	7 610,00	7 500,00	15 110,00	0,00	5 345,37	5 345,37	70,24	35,38				
2	5.2	Jogos do Norte Alentejano	Totais do Programa 5.2:															
					79 120,00	277 800,00	356 920,00	846 764,50	74 195,37	920 959,87	93,78	76,51						
2	5.3	OUTRAS ACTIVIDADES CÍVICAS E RELIGIOSAS	02 080701	0	01/2014	12/2019	1 800,00	60 000,00	61 800,00	0,00	1 700,00	1 700,00	94,44	2,75				
2	5.3	Apoio a Casas Murtuñas	02 080701	0	01/2013	12/2019	10,00	4 500,00	4 510,00	5 640,00	0,00	5 640,00	0,00	55,57				
2	5.3	Fábrica da Igreja Paroquial da Freguesia de Gavião	02 080701	0	01/2013	12/2019	10,00	4 500,00	4 510,00	21 000,00	0,00	21 000,00	0,00	82,32				
2	5.3	Fábrica da Igreja Paroquial da Freguesia de Comenda	02 080701	0	01/2013	12/2019	10,00	4 500,00	4 510,00	10 481,47	0,00	10 481,47	0,00	69,92				
2	5.3	Fábrica da Igreja Paroquial da Freguesia de Belver	02 080701	0	01/2014	12/2019	10,00	4 500,00	4 510,00	0,00	0,00	0,00	0,00					
2	5.3	Fábrica da Igreja Paroquial da Freguesia de Margem	Totais do Programa 5.3:															
					1 840,00	78 000,00	79 840,00	37 121,47	1 700,00	38 821,47	92,39	33,18						
					715 672,00	2 228 700,00	2 944 372,00	4 495 055,76	648 932,66	5 141 988,42	90,40	69,12						

# Execução Anual das Atividades mais Relevantes

## MUNICÍPIO DE GAVIÃO

Ano: 2016  
(unidade: €)

(designação da autarquia local)

Obj. Prog	Projeto	Ano / Nº Ação	Designação	Código Classificação Orçamental	Forma de Realiz.	Fonte Financiamento (%)			Datas (Mês/Ano)		Montante Previsto			Montante executado			Nível Execução		
						AC	AA	FC	Ano	Início	Fim	Anos seguintes	Total	Anos Anteriores	Ano	Total	Anual (%)	Global (%)	
3	1.0		FUNÇÕES ECONÓMICAS																
3	1.0	2005/18	AGRICULTURA, PECUÁRIA, SILVICULTURA, CAÇA																
3	1.0	2005/18	Deteção e Intervenção em Situações de Incêndio	02	02010202	0				01/2013	12/2019	17 600,00	48 000,00	65 600,00	58 061,58	10 404,64	68 468,22	59,12	55,37
3	1.0	2005/18	Combustível do Equipamento de Transporte	02	020203	0				01/2013	12/2019	6 400,00	6 000,00	12 400,00	9 327,81	6 302,17	15 629,98	98,47	71,94
3	1.0	2005/18	Conservação e Reparação do Equipamento de Transporte	02	020203	0				Totais do Programa 1.0:		24 000,00	54 000,00	78 000,00	67 389,39	16 706,81	84 098,20	69,61	57,84
3	2.0		INDÚSTRIA E ENERGIA																
3	2.0	2002/5027	Sistema de Incentivos ao Desenvolvimento Industrial	02	080102	0				01/2013	12/2019	10,00	40 000,00	40 010,00	0,00	0,00	0,00	0,00	0,00
3	4.2		TURISMO																
3	4.2	2015/5007	Divulgação Turística do Concelho	02	020217	0				01/2015	12/2019	1 300,00	9 000,00	10 300,00	0,00	1 230,00	1 230,00	94,82	11,94
3	5.0		OUTRAS FUNÇÕES ECONÓMICAS																
3	5.0	2006/5007	Fundo de Apoio ao Investimento das Micro-Empresas de Gavião	02	080102	0				01/2013	12/2019	10,00	9 000,00	9 010,00	0,00	0,00	0,00	0,00	0,00
			Totais do Programa 5.0							10,00	9 000,00	9 010,00	9 000,00	9 010,00	0,00	0,00	0,00	0,00	0,00
			Totais do Objetivo 3							25 320,00	112 000,00	137 320,00	67 389,39	17 936,81	85 326,20	70,84	41,68		

# Execução Anual das Atividades mais Relevantes

## MUNICÍPIO DE GAVIÃO

Ano: 2016  
(unidade: €)

(designação da autarquia local)

Obj/Prog	Projeto	Designação	Código Classificação Orçamental	Forma de Realiz	Fonte Financiamento (%)			Datas (Mês/Ano)		Montante Previsto		Montante executado		Nível Execução Anual (%)	Nível Execução Global (%)		
					AC	AA	FC	Início	Fim	Ano	Anos seguintes	Total	Anos Anteriores			Ano	Total
<b>OUTRAS FUNÇÕES</b>																	
4	3.0	DIVERSAS NÃO ESPECIFICADAS	02 08050102	0				01/2014	12/2019	5 000,00	15 000,00	20 000,00	10 000,00	5 000,00	15 000,00	50,00	
4	3.0	Junta de Freguesia de Gavão e Alalala	02 08050102	0				01/2014	12/2019	10 412,00	15 000,00	25 412,00	10 000,00	10 412,00	20 412,00	57,64	
4	3.0	Junta de Freguesia de Comenda	02 08050102	0				01/2014	12/2019	5 000,00	15 000,00	20 000,00	10 000,00	5 000,00	15 000,00	50,00	
4	3.0	Junta de Freguesia de Belver	02 08050102	0				01/2014	12/2019	5 000,00	15 000,00	20 000,00	10 000,00	5 000,00	15 000,00	50,00	
4	3.0	Junta de Freguesia de Mergem								25 412,00	60 000,00	85 412,00	40 000,00	25 412,00	65 412,00	52,16	
Totais do Programa 3.0:										25 412,00	60 000,00	85 412,00	40 000,00	25 412,00	65 412,00	52,16	
Totais do Objeto 4:										25 412,00	60 000,00	85 412,00	40 000,00	25 412,00	65 412,00	52,16	
Total Geral:										1 166 194,00	3 338 640,00	4 504 834,00	6 103 398,54	1 051 864,43	7 155 282,97	90,20	67,45

**ORGÃO EXECUTIVO**  
Em 19 de Abril de 2017

**ORGÃO DELIBERATIVO**  
Em 28 de Maio de 2017

# MUNICIPIO DE GAVIÃO



**9 - FLUXOS DE CAIXA**

**CÓD. POCAL - PONTO 7.5**

## Fluxos de Caixa

## MUNICÍPIO DE GAVIÃO

Ano: 2016

(designação da autarquia local)

(unidade: €)

## Recebimentos

<b>Saldo da Gerência Anterior</b>			<b>794 796,74</b>
	Execução Orçamental	567 416,57	
	Operações de Tesouraria	227 380,17	
<b>Total das Receitas Orçamentais</b>			<b>6 372 897,39</b>
<b>Receitas Correntes</b>			<b>5 727 519,98</b>
01	Impostos directos	424 146,79	
0102	Outros	424 146,79	
010202	Imposto municipal sobre imóveis	286 443,37	
010203	Imposto único de circulação	56 797,43	
010204	Imposto municipal sobre transm. onerosas imóveis	80 905,99	
02	Impostos indirectos	19 233,83	
0202	Outros	19 233,83	
020206	Impostos indirectos específicos das autarq.locais	19 233,83	
02020601	Mercados e feiras	155,07	
02020602	Loteamentos e obras	16,83	
02020603	Ocupação da via pública	5 311,87	
02020605	Publicidade	1 136,57	
02020606	Saneamento	11 206,80	
02020699	Outros	1 406,69	
0202069999	Outros	1 406,69	
04	Taxas, multas e outras penalidades	68 891,20	
0401	Taxas	68 073,44	
040123	Taxas específicas das autarquias locais	68 073,44	
04012301	Mercados e feiras	1 767,88	
04012302	Loteamentos e obras	2 376,50	
04012303	Ocupação da via pública	798,84	
04012306	Saneamento	58 847,41	
04012399	Outras	4 282,81	
0401239999	Outras	4 282,81	
0402	Multas e outras penalidades	817,76	
040201	Juros de mora	174,22	
040204	Coimas e penalidades por contra-ordenações	51,00	
040299	Multas e penalidades diversas	592,54	
05	Rendimentos da propriedade	299 426,91	
0502	Juros-Sociedades financeiras	511,60	
050201	Bancos e outras instituições financeiras	511,60	
0510	Rendas	298 915,31	
051099	Outros	298 915,31	
06	Transferências correntes	4 205 453,58	
0603	Administração central	4 205 453,58	
060301	Estado	4 172 275,07	
06030101	Fundo de Equilíbrio Financeiro	3 484 596,88	
06030102	Fundo Social Municipal	54 589,00	
06030199	Outras	633 089,19	
0603019901	DGESTE	26 773,34	

## Fluxos de Caixa

## MUNICIPIO DE GAVIÃO

Ano: 2016

(designação da autarquia local)

(unidade: €)

## Recebimentos

		6 372 897,39
<b>Total das Receitas Orçamentais</b>		
<b>Receitas Correntes</b>		<b>5 727 519,98</b>
0603019903	Autoridade Nacional De Protecção Civil	140 082,27
0603019904	Instituto Nacional de Emergência Médica	66 131,93
0603019905	Ministério da Educação	61 572,96
0603019909	Outras	338 528,69
060309	Serv.fund.autón.-Subsist.prot.famil.polit.act.EFP	33 178,51
07	Venda de bens e serviços correntes	493 218,00
0701	Venda de bens	204 465,88
070102	Livros e documentação técnica	0,32
070103	Publicações e impressos	19,28
070108	Mercadorias	203 126,78
070199	Outros	1 319,50
0702	Serviços	276 143,33
070201	Aluguer de espaços e equipamentos	1 304,76
07020199	Outros	1 304,76
070208	Serv.sociais,recreativos,culturais e de desporto	9 128,19
07020803	Serviços culturais	2 811,50
07020804	Serviços desportivos	6 316,69
070209	Serviços específicos das autarquias	176 683,80
07020901	Saneamento	1 471,87
07020902	Resíduos sólidos	59 877,03
07020904	Trabalhos por conta de particulares	942,78
07020905	Cemitérios	3 508,77
07020909	Ambulâncias	97 606,61
07020910	Alimentação Escolar	5 760,86
07020911	Transportes Escolares	7 508,02
07020999	Outros	7,86
070299	Outros	89 026,58
07029999	Outros	89 026,58
0703	Rendas	12 608,79
070301	Habitacões	751,93
070302	Edifícios	11 856,86
08	Outras receitas correntes	217 149,67
0801	Outras	217 149,67
080199	Outras	217 149,67
08019901	Indemniz.por deterior,roubo extravio bens patrim.	5 900,00
08019903	IVA reembolsado	204 077,19
08019999	Diversas	7 172,48
<b>Receitas Capital</b>		<b>641 558,49</b>
09	Venda de bens de investimento	152,62
0901	Terrenos	152,62
090101	Sociedades e quase-sociedades não financeiras	152,62
10	Transferências de capital	641 405,87
1003	Administração central	641 405,87
100301	Estado	408 199,70
10030101	Fundo de Equilibrio Financeiro	387 186,00
10030199	Outras	21 013,70

## Fluxos de Caixa

## MUNICIPIO DE GAVIÃO

Ano: 2016

(designação da autarquia local)

(unidade: €)

## Recebimentos

<b>Total das Receitas Orçamentais</b>			<b>6 372 897,39</b>
<b>Receitas Capital</b>			<b>641 558,49</b>
100307	Estado-Particip.comunitária project.co-financiados	233 206,17	
10030701	FEDER	202 750,93	
10030702	PRODER	30 455,24	
<b>Receitas Outras</b>			<b>3 818,92</b>
15	Reposições não abatidas nos pagamentos	3 818,92	
1501	Reposições não abatidas nos pagamentos	3 818,92	
150101	Reposições não abatidas nos pagamentos	3 818,92	
<b>Operações de Tesouraria</b>			<b>407 941,44</b>
<b>Total ....</b>			<b>7 575 635,57</b>



## Fluxos de Caixa

## MUNICIPIO DE GAVIÃO

Ano: 2016

(designação da autarquia local)

(unidade: €)

## Pagamentos

			6 455 976,80
<b>Total das Despesas Orçamentais</b>			<b>6 455 976,80</b>
<b>Despesas Correntes</b>			<b>6 615,91</b>
01	01	Despesas com o pessoal	6 615,91
01	0102	Abonos variáveis ou eventuais	6 615,91
01	010204	Ajudas de custo	2 039,04
01	010213	Outros suplementos e prémios	4 576,87
01	01021301	Senhas de Presença	4 576,87
01	0102130101	Assembleia Municipal	4 576,87
<b>Despesas Correntes</b>			<b>4 932 146,67</b>
02	01	Despesas com o pessoal	2 129 877,06
02	0101	Remunerações certas e permanentes	1 602 330,94
02	010101	Titulares órgãos soberania e memb. órgãos autárq.	61 091,22
02	010104	Pessoal quadros-Regime contrato individ. trabalho	1 017 207,59
02	01010401	Pessoal em Funções	1 017 207,59
02	010106	Pessoal contratado a termo	3 849,84
02	01010601	Pessoal em Funções	3 849,84
02	010107	Pessoal em regime de tarefa ou avença	102 268,53
02	010109	Pessoal em qualquer outra situação	44 199,47
02	01010901	Pessoal afecto ao GAP	44 199,47
02	010111	Representação	19 715,22
02	010113	Subsidio de refeição	105 090,07
02	01011301	Pessoal dos quadros	100 323,65
02	0101130101	Pessoal em Funções-Contrato Por Tempo Indetermi	100 323,65
02	01011302	Pessoal Contratado a Termo Certo	210,33
02	01011303	Membros dos órgãos autárquicos	1 857,45
02	01011304	Pessoal em Qualquer Outra Situação	2 698,64
02	010114	Subsídio de férias e de Natal	199 664,84
02	01011401	Pessoal dos quadros	180 272,26
02	0101140101	Pessoal em Funções-Contrato Por Tempo Indetermi	180 272,26
02	01011402	Pessoal Contratado a Termo Certo	802,05
02	01011403	Membros dos órgãos autárquicos	10 206,64
02	01011404	Pessoal em Qualquer Outra Situação	8 383,89
02	010115	Remunerações por doença e maternidade/paternida	49 244,16
02	0102	Abonos variáveis ou eventuais	62 755,36
02	010202	Horas extraordinárias	16 317,49
02	010204	Ajudas de custo	21 829,22
02	010205	Abono para falhas	6 583,23
02	010212	Indemnizações por cessação de funções	288,74
02	010213	Outros suplementos e prémios	4 640,56
02	01021301	Senhas de Presença	4 640,56
02	0102130102	Câmara Municipal	4 640,56
02	010214	Outros abonos em numerário ou espécie	13 096,12
02	0103	Segurança social	464 790,76
02	010301	Encargos com a saúde	32 741,92
02	010302	Outros encargos com a saúde	30 403,88
02	010303	Subsídio familiar a criança e jovens	7 447,17
02	010305	Contribuições para a segurança social	344 503,11
02	01030502	Segurança social dos funcionários públicos	251 750,17

## Fluxos de Caixa

## MUNICIPIO DE GAVIÃO

Ano: 2016

(designação da autarquia local)

(unidade: €)

## Pagamentos

			6 455 976,80
Total das Despesas Orçamentais			4 932 146,67
Despesas Correntes			
02	0103050201	Caixa Geral de Aposentações	251 750,17
02	01030503	Segurança social-Regime geral	92 752,94
02	010306	Acidentes em serviço e doenças profissionais	8 699,12
02	010309	Seguros	40 995,56
02	01030901	Seguros acidentes trabalho doenças profissionais	40 995,56
02	02	Aquisição de bens e serviços	2 180 574,84
02	0201	Aquisição de bens	683 488,07
02	020101	Matérias-primas e subsidiárias	23 296,03
02	020102	Combustíveis e lubrificantes	203 754,51
02	02010201	Gasolina	5 825,21
02	02010202	Gasóleo	154 312,17
02	02010203	Gás	36 616,94
02	02010204	Óleos Lubrificantes	5 761,15
02	02010299	Outros	1 239,04
02	020103	Munições, explosivos e artificios	768,75
02	020104	Limpeza e higiene	12 468,17
02	020105	Alimentação-Refeições confeccionadas	1 707,17
02	020107	Vestuário e artigos pessoais	11 999,30
02	020108	Material de escritório	11 187,78
02	020111	Material de consumo clínico	8 018,37
02	020112	Material de transporte-Peças	66 218,73
02	020114	Outro material-Peças	19 846,83
02	020115	Prémios, condecorações e ofertas	8 638,12
02	020116	Mercadorias para venda	241 860,91
02	02011601	Água	241 860,91
02	020117	Ferramentas e utensílios	541,82
02	020118	Livros e documentação técnica	615,24
02	020120	Material de educação, cultura e recreio	2 780,89
02	020121	Outros bens	69 785,45
02	0202	Aquisição de serviços	1 497 086,77
02	020201	Encargos das instalações	338 805,42
02	020203	Conservação de bens	85 403,98
02	020204	Locação de edifícios	1 200,00
02	020205	Locação de material de informática	22 987,80
02	020209	Comunicações	45 668,87
02	020210	Transportes	127 615,42
02	020212	Seguros	26 697,53
02	020213	Deslocações e estadas	496,00
02	020214	Estudos, pareceres, projectos e consultadoria	23 997,63
02	020215	Formação	8 043,80
02	020217	Publicidade	17 626,99
02	020218	Vigilância e segurança	126 325,39
02	020219	Assistência técnica	11 426,80
02	020220	Outros trabalhos especializados	366 937,29
02	02022001	Recolha e Tratamento de Resíduos Sólidos	166 619,66
02	02022002	Saneamento	125 693,21

## Fluxos de Caixa

## MUNICIPIO DE GAVIÃO

Ano: 2016

(designação da autarquia local)

(unidade: €)

## Pagamentos

				6 455 976,80
<b>Total das Despesas Orçamentais</b>				<b>6 455 976,80</b>
<b>Despesas Correntes</b>				<b>4 932 146,67</b>
02	02022099	Outros	74 624,42	
02	020224	Encargos de cobrança de receitas	10 587,05	
02	020225	Outros serviços	283 266,80	
02	03	Juros e outros encargos	9 478,83	
02	0301	Juros da dívida pública	3 359,32	
02	030103	Socied.financ.-Bancos e outras instit. financeiras	3 359,32	
02	03010302	Empréstimos de médio e longo prazos	3 359,32	
02	0302	Outros encargos correntes da dívida pública	39,41	
02	030201	Despesas diversas	39,41	
02	0305	Outros juros	0,49	
02	030502	Outros	0,49	
02	0306	Outros encargos financeiros	6 079,61	
02	030601	Outros encargos financeiros	6 079,61	
02	04	Transferências correntes	524 077,49	
02	0407	Instituições sem fins lucrativos	400 594,96	
02	040701	Instituições sem fins lucrativos	400 594,96	
02	0408	Famílias	123 482,53	
02	040802	Outras	123 482,53	
02	06	Outras despesas correntes	88 138,45	
02	0602	Diversas	88 138,45	
02	060201	Impostos e taxas	9 909,42	
02	060203	Outras	78 229,03	
02	06020301	Outras restituições	48 856,01	
02	06020306	Quotas	29 373,02	
<b>Despesas Capital</b>				<b>1 517 214,22</b>
02	07	Aquisição de bens de capital	1 135 839,55	
02	0701	Investimentos	770 902,61	
02	070101	Terrenos	28 635,26	
02	070103	Edifícios	74 828,35	
02	07010301	Instalações de serviços	28 172,66	
02	07010302	Instalações desportivas e recreativas	3 095,37	
02	07010305	Escolas	23 241,48	
02	07010307	Outros	20 318,84	
02	070104	Construções diversas	326 174,48	
02	07010402	Sistemas de drenagem de águas residuais	7 341,01	
02	07010403	Estações de tratamento de águas residuais	8 164,71	
02	07010404	Iluminação pública	65 513,16	
02	07010405	Parques e jardins	338,25	
02	07010406	Instalações desportivas e recreativas	18 766,11	
02	07010407	Captação e distribuição de água	6 620,55	
02	07010409	Sinalização e trânsito	7 339,91	
02	07010413	Outros	212 090,78	
02	070106	Material de transporte	67 082,72	
02	07010602	Outro	67 082,72	
02	070107	Equipamento de informática	14 098,75	
02	070108	Software informático	51 141,15	

## Fluxos de Caixa

MUNICIPIO DE GAVIÃO

Ano: 2016

(designação da autarquia local)

(unidade: €)

## Pagamentos

<b>Total das Despesas Orçamentais</b>		<b>6 455 976,80</b>
<b>Despesas Capital</b>		<b>1 517 214,22</b>
02	070109 Equipamento administrativo	12 832,36
02	070110 Equipamento básico	154 941,04
02	07011001 Equipamento de recolha de resíduos	14 575,46
02	07011002 Outro	140 365,58
02	070111 Ferramentas e utensílios	5 316,06
02	070113 Investimentos incorpóreos	29 982,62
02	070115 Outros investimentos	5 869,82
02	0703 Bens de domínio público	364 936,94
02	070303 Outras construções e infraestruturas	322 333,26
02	07030301 Viadutos, arruamentos e obras complementares	165 838,60
02	07030305 Parques e jardins	29 885,18
02	07030308 Viação rural	79 437,98
02	07030313 Outros	47 171,50
02	070306 Outros bens de domínio público	42 603,68
02	08 Transferências de capital	163 442,47
02	0805 Administração local	25 412,00
02	080501 Continente	25 412,00
02	08050102 Freguesias	25 412,00
02	0807 Instituições sem fins lucrativos	101 381,75
02	080701 Instituições sem fins lucrativos	101 381,75
02	0808 Famílias	36 648,72
02	080802 Outras	36 648,72
02	09 Activos financeiros	44 660,00
02	0908 Unidades de participação	44 660,00
02	090802 Socied.e quase socied.não financeiras-Públicas	44 660,00
02	10 Passivos financeiros	173 272,20
02	1006 Empréstimos a médio e longo prazos	173 272,20
02	100603 Socied.financ.-Bancos e outras instit. financeiras	173 272,20
<b>Operações de Tesouraria</b>		<b>507 327,75</b>
<b>Saldo para a Gerência Seguinte</b>		<b>612 331,02</b>
	Execução Orçamental	484 337,16
	Operações de Tesouraria	127 993,86
<b>Total ....</b>		<b>7 575 635,57</b>

ORGÃO EXECUTIVO  
Em 19 de ABR de 2017

ORGÃO DELIBERATIVO  
Em 28 de JUN de 2017

# MUNICIPIO DE GAVIÃO



**9 - FLUXOS DE CAIXA - RESUMO**

**CÓD. POCAL - PONTO 7.5**

Fluxos de Caixa

MUNICÍPIO DE GAVIÃO

Ano: 2016

(designação da autarquia local)

(unidade: €)

Recebimentos		
<b>Saldo da Gerência Anterior</b>		<b>794 796,74</b>
Execução Orçamental	567 416,57	
Operações de Tesouraria	227 380,17	
<b>Total das Receitas Orçamentais</b>		<b>6 372 897,39</b>
Receitas Correntes		5 727 519,98
Receitas Capital		641 558,49
Receitas Outras		3 818,92
<b>Operações de Tesouraria</b>		<b>407 941,44</b>
<b>Total ....</b>		<b>7 575 635,57</b>

Pagamentos		
<b>Total das Despesas Orçamentais</b>		<b>6 455 976,80</b>
Despesas Correntes		4 938 762,58
Despesas Capital		1 517 214,22
<b>Operações de Tesouraria</b>		<b>507 327,75</b>
<b>Saldo para a Gerência Seguinte</b>		<b>612 331,02</b>
Execução Orçamental	484 337,16	
Operações de Tesouraria	127 993,86	
<b>Total ....</b>		<b>7 575 635,57</b>

ORGÃO EXECUTIVO  
Em 19 de Abril de 2017

ORGÃO DELIBERATIVO  
Em 28 de Maio de 2017

# MUNICIPIO DE GAVIÃO



## **7.5.2 ENTREGAS DE DESCONTOS E RETENÇÕES**



## 7.5.2 — Entregas de descontos e retenções

## MUNICÍPIO DE GAVIÃO

Ano: 2016

(unidade: €)

(designação da autarquia local)

Código das contas	Designação	Total das entregas do exercício												Total
		Janeiro	Fevereiro	Março	Abril	Maió	Junho	Julho	Agosto	Setembro	Outubro	Novembro	Dezembro	
242	Retenção de impostos sobre rendimentos	12 157,00	11 204,00	11 192,00	11 401,00	11 363,00	11 060,91	19 869,00	10 974,00	11 194,00	11 104,00	11 318,00	11 090,00	143 926,91
2421	Trabalho Dependente	12 157,00	11 204,00	11 192,00	11 401,00	11 363,00	11 060,91	19 869,00	10 974,00	11 194,00	11 104,00	11 318,00	11 090,00	143 926,91
24212	Trabalho Dependente - Cobrança	12 157,00	11 204,00	11 192,00	11 401,00	11 363,00	11 060,91	19 869,00	10 974,00	11 194,00	11 104,00	11 318,00	11 090,00	143 926,91
24221	Trabalho Independente (Cobrança))	350,43	350,43	350,43	356,76	350,43	954,18	350,43	396,16	350,43	3 271,09	350,43	350,43	7 781,63
2423	Capitais	0,00	0,00	0,00	0,00	0,00	0,00	0,00	0,00	0,00	0,00	0,00	0,00	0,00
2424	Prediais	0,00	0,00	0,00	0,00	0,00	0,00	0,00	0,00	0,00	0,00	0,00	0,00	0,00
2429	Sobre outros rendimentos	0,00	0,00	0,00	0,00	0,00	0,00	0,00	0,00	0,00	0,00	0,00	0,00	0,00
244	Restantes Impostos	36,62	0,00	0,00	0,00	0,00	0,00	0,00	0,00	0,00	0,00	0,00	0,00	36,62
2441	Imposto de Selo	36,62	0,00	0,00	0,00	0,00	0,00	0,00	0,00	0,00	0,00	0,00	0,00	36,62
24412	Imposto de Selo (Cobrança)	36,62	0,00	0,00	0,00	0,00	0,00	0,00	0,00	0,00	0,00	0,00	0,00	36,62
2441201	Aquisição Onerosa (1.1)	0,00	0,00	0,00	0,00	0,00	0,00	0,00	0,00	0,00	0,00	0,00	0,00	0,00
2441202	Arrendamentos e Subarrendamentos (2)	0,00	0,00	0,00	0,00	0,00	0,00	0,00	0,00	0,00	0,00	0,00	0,00	0,00
2441203	Outros Contratos (8)	0,00	0,00	0,00	0,00	0,00	0,00	0,00	0,00	0,00	0,00	0,00	0,00	0,00
2441204	Licença Inst.Lou Explor. Máq. Diversão(12.1)	0,00	0,00	0,00	0,00	0,00	0,00	0,00	0,00	0,00	0,00	0,00	0,00	0,00
2441205	Outros Estabelecimentos (12.3.2)	0,00	0,00	0,00	0,00	0,00	0,00	0,00	0,00	0,00	0,00	0,00	0,00	0,00
2441206	Outras Licenças (12.5.1)	0,00	0,00	0,00	0,00	0,00	0,00	0,00	0,00	0,00	0,00	0,00	0,00	0,00
2441207	Outras Licenças (12.5.2)	0,00	0,00	0,00	0,00	0,00	0,00	0,00	0,00	0,00	0,00	0,00	0,00	0,00
2441208	Escrituras (15.1)	0,00	0,00	0,00	0,00	0,00	0,00	0,00	0,00	0,00	0,00	0,00	0,00	0,00
2441209	Outros Instrumentos Notariais Avulso (15.7)	0,00	0,00	0,00	0,00	0,00	0,00	0,00	0,00	0,00	0,00	0,00	0,00	0,00
2441210	Cartazes e Anúncios (19.1)	0,00	0,00	0,00	0,00	0,00	0,00	0,00	0,00	0,00	0,00	0,00	0,00	0,00
2441211	Imposto de Selo -Actos Notariais Outros (Cobrança)	0,00	0,00	0,00	0,00	0,00	0,00	0,00	0,00	0,00	0,00	0,00	0,00	0,00
2441212	Comodato (5)	0,00	0,00	0,00	0,00	0,00	0,00	0,00	0,00	0,00	0,00	0,00	0,00	0,00
2441213	Garantias s/ ou prazo igual superior Sanos(10.3)	36,62	0,00	0,00	0,00	0,00	0,00	0,00	0,00	0,00	0,00	0,00	0,00	36,62
2442	Licença de Uso e Porte de Armas	0,00	0,00	0,00	0,00	0,00	0,00	0,00	0,00	0,00	0,00	0,00	0,00	0,00
24421	Licença de Uso e Porte de Armas (Cobrança)	0,00	0,00	0,00	0,00	0,00	0,00	0,00	0,00	0,00	0,00	0,00	0,00	0,00
2443	Instituto Conservação da Natureza	0,00	0,00	0,00	0,00	0,00	0,00	0,00	0,00	0,00	0,00	0,00	0,00	0,00
24431	Instituto Conservação da Natureza (Cobrança)	0,00	0,00	0,00	0,00	0,00	0,00	0,00	0,00	0,00	0,00	0,00	0,00	0,00
2451	Caixa Geral de Aposentações	8 990,08	8 949,79	8 908,64	8 953,88	8 961,12	9 030,63	17 013,29	9 053,87	9 149,12	9 079,19	9 056,16	9 015,67	116 161,44
24512	Caixa Geral de Aposentações (Cobrança)	8 990,08	8 949,79	8 908,64	8 953,88	8 961,12	9 030,63	17 013,29	9 053,87	9 149,12	9 079,19	9 056,16	9 015,67	116 161,44
2452	Centro Regional Seg. Social	3 433,28	3 413,90	3 444,06	3 509,50	3 340,72	3 302,36	6 025,49	2 916,24	2 943,56	3 183,40	3 244,85	3 210,25	41 969,61
24522	Centro Social Seg. Social (Cobrança)	3 433,28	3 413,90	3 444,06	3 509,50	3 340,72	3 302,36	6 025,49	2 916,24	2 943,56	3 183,40	3 244,85	3 210,25	41 969,61
2453	ADSE	3 716,55	3 716,83	3 768,54	3 737,26	3 740,73	7 217,64	3 722,87	3 722,87	3 722,88	3 729,36	3 761,12	3 761,12	48 317,77
24532	ADSE (Cobrança)	3 716,55	3 716,83	3 768,54	3 737,26	3 740,73	7 217,64	3 722,87	3 722,87	3 722,88	3 729,36	3 761,12	3 761,12	48 317,77
2454	SAD/GNR	31,76	31,76	31,76	31,76	31,76	31,76	61,08	31,76	31,76	31,76	31,76	0,00	378,68
24542	SAD/GNR (Cobrança)	31,76	31,76	31,76	31,76	31,76	31,76	61,08	31,76	31,76	31,76	31,76	0,00	378,68

## 7.5.2 — Entregas de descontos e retenções

### MUNICÍPIO DE GAVIÃO

Ano: 2016

(designação da autarquia local)

(unidade: €)

Código das contas	Designação	Total das entregas do exercício												Total			
		Janeiro	Fevereiro	Março	Abril	Maió	Junho	Julho	Agosto	Setembro	Outubro	Novembro	Dezembro				
24901	Coife Previdência Ministério das Finanças	0,00	0,00	0,00	0,00	0,00	0,00	0,00	0,00	0,00	0,00	0,00	0,00	0,00	0,00	0,00	0,00
249012	Coife Previdência Ministério Finanças (Cobrança)	0,00	0,00	0,00	0,00	0,00	0,00	0,00	0,00	0,00	0,00	0,00	0,00	0,00	0,00	0,00	0,00
24902	DGF - Licenças Caças	0,00	0,00	0,00	0,00	0,00	0,00	0,00	0,00	0,00	0,00	0,00	0,00	0,00	0,00	0,00	0,00
249021	DGF - Licenças Caças (Cobrança)	0,00	0,00	0,00	0,00	0,00	0,00	0,00	0,00	0,00	0,00	0,00	0,00	0,00	0,00	0,00	0,00
24903	DGF - Cartas de Caçador	15,06	0,00	0,00	0,00	0,00	0,00	0,00	0,00	0,00	0,00	0,00	0,00	0,00	0,00	0,00	0,00
249031	DGF - Cartas de Caçador (Cobrança)	15,06	0,00	0,00	0,00	0,00	0,00	0,00	0,00	0,00	0,00	0,00	0,00	0,00	0,00	0,00	0,00
24904	DGF - Parte Licença Uso Porte Arma	0,00	0,00	0,00	0,00	0,00	0,00	0,00	0,00	0,00	0,00	0,00	0,00	0,00	0,00	0,00	0,00
249041	DGF - Parte Licença Uso Porte Arma (Cobrança)	0,00	0,00	0,00	0,00	0,00	0,00	0,00	0,00	0,00	0,00	0,00	0,00	0,00	0,00	0,00	0,00
24905	DGF - Troca, Venda e Cerdência	0,00	0,00	0,00	0,00	0,00	0,00	0,00	0,00	0,00	0,00	0,00	0,00	0,00	0,00	0,00	0,00
249051	DGF - Troca, Venda e Cerdência (Cobrança)	0,00	0,00	0,00	0,00	0,00	0,00	0,00	0,00	0,00	0,00	0,00	0,00	0,00	0,00	0,00	0,00
24906	DGF - Impressos Cartas Outros	0,50	0,00	0,00	0,00	0,00	0,00	0,00	0,00	0,00	0,00	0,00	0,00	0,00	0,00	0,00	0,00
249061	DGF - Impressos Cartas Outros (Cobrança)	0,50	0,00	0,00	0,00	0,00	0,00	0,00	0,00	0,00	0,00	0,00	0,00	0,00	0,00	0,00	0,00
24907	DGF - Eucláptos	0,00	0,00	0,00	0,00	0,00	0,00	0,00	0,00	0,00	0,00	0,00	0,00	0,00	0,00	0,00	0,00
24908	Outras Tributações - Penhoras	956,84	786,10	862,27	986,58	859,95	806,48	1.997,88	1.033,45	1.292,99	880,39	1.225,75	1.112,86	1.112,86	1.112,86	1.112,86	12.801,54
249081	Outras Tributações - Penhoras (Cobrança)	956,84	786,10	862,27	986,58	859,95	806,48	1.997,88	1.033,45	1.292,99	880,39	1.225,75	1.112,86	1.112,86	1.112,86	1.112,86	12.801,54
24909	Serviço Estrangeiros e Fronteiras	0,00	0,00	0,00	0,00	0,00	0,00	0,00	0,00	0,00	0,00	0,00	0,00	0,00	0,00	0,00	0,00
249092	SEF - Certificado de Registo - L. 37/2006, 9/8(Cob)	0,00	0,00	0,00	0,00	0,00	0,00	0,00	0,00	0,00	0,00	0,00	0,00	0,00	0,00	0,00	0,00
263	Sindicatos	512,49	485,41	509,96	520,15	517,52	521,40	519,29	516,53	516,53	521,83	522,25	522,25	522,25	522,25	522,25	6.213,33
2631	STAL	485,20	485,41	482,24	492,43	489,37	493,25	491,14	487,95	487,95	493,25	493,25	493,25	493,25	493,25	493,25	5.874,69
26312	STAL (Cobrança)	485,20	485,41	482,24	492,43	489,37	493,25	491,14	487,95	487,95	493,25	493,25	493,25	493,25	493,25	493,25	5.874,69
2632	Sindicato Trabalhadores Função Pública	0,00	0,00	0,00	0,00	0,00	0,00	0,00	0,00	0,00	0,00	0,00	0,00	0,00	0,00	0,00	0,00
26322	Sindicato Trabalhadores Função Pública (Cobrança)	0,00	0,00	0,00	0,00	0,00	0,00	0,00	0,00	0,00	0,00	0,00	0,00	0,00	0,00	0,00	0,00
2633	Sindicato Téc. Adm. Aux. Edu. Zona Sul	0,00	0,00	0,00	0,00	0,00	0,00	0,00	0,00	0,00	0,00	0,00	0,00	0,00	0,00	0,00	0,00
26332	Sindicato Téc. Adm. Aux. Edu. Zona Sul (Cobrança)	0,00	0,00	0,00	0,00	0,00	0,00	0,00	0,00	0,00	0,00	0,00	0,00	0,00	0,00	0,00	0,00
2634	Sindicato Trabalhadores Impostos	27,29	27,72	27,72	27,72	28,15	28,15	28,15	28,15	28,58	28,58	29,00	29,00	29,00	29,00	29,00	338,64
26342	Sindicato Trabalhadores Impostos (Cobrança)	27,29	27,72	27,72	27,72	28,15	28,15	28,15	28,15	28,58	28,58	29,00	29,00	29,00	29,00	29,00	338,64
<b>Total.....</b>		30.200,61	28.965,94	29.067,66	29.496,89	29.165,23	32.925,36	49.559,33	28.646,88	29.201,27	31.801,02	29.510,32	29.062,58	29.062,58	29.062,58	29.062,58	377.603,09

ORGÃO EXECUTIVO  
Em 19 de Abril de 2017

*[Assinatura]*

ORGÃO DELIBERATIVO  
Em 28 de Maio de 2017

*[Assinatura]*

# MUNICIPIO DE GAVIÃO



**10 - CONTAS DE ORDEM**

**CÓD. POCAL - PONTO 7.5**

# MUNICÍPIO DE GAVIÃO

Ano: 2016

Unidade: Euros

## Contas de Ordem

Saldo da Gerência Anterior	1 042 221,60				0,00
Garantias e Cauções		1 042 221,60			34 168,70
Recibos para Cobrança		0,00			0,00
Garantias e Cauções Prestadas	7 178,51				0,00
Receita Virtual Liquidada	0,00				1 015 231,41
<b>TOTAL DOS RECEBIMENTOS</b>	<b>1 049 400,11</b>				
Garantias e Cauções Acionadas					
Garantias e Cauções Devolvidas					
Receita Virtual Cobrada					
Receita Virtual Anulada					
Saldo para a Gerência Seguinte				1 015 231,41	
Garantias e Cauções				0,00	
Recibos para Cobrança					
<b>TOTAL DOS PAGAMENTOS</b>	<b>1 049 400,11</b>				

# MUNICIPIO DE GAVIÃO



## **7.5.1 DESCONTOS E RETENÇÕES**

## 7.5.1 — Descontos e retenções

## MUNICÍPIO DE GAVIÃO

Ano: 2016

(designação da autarquia local)

(unidade: €)

Código das contas	Designação	Saldo Inicial	Descontos e retenções no exercício												Total das entregas do exercício		Saldo final	
			Janeiro	Fevereiro	Março	Abril	Maió	Junho	Julho	Agosto	Setembro	Outubro	Novembro	Dezembro	Total	Total		Valor
242	Retenção de impostos sobre rendimentos	12 082,63	11 204,00	11 192,00	11 401,00	11 363,00	10 952,00	19 869,00	10 974,00	11 194,00	11 104,00	11 318,00	11 090,00	11 179,00	142 840,00	143 926,91	10 995,72	C
2421	Trabalho Dependente	12 082,63	11 204,00	11 192,00	11 401,00	10 952,00	19 869,00	10 974,00	11 194,00	11 104,00	11 318,00	11 090,00	11 179,00	142 840,00	143 926,91	10 995,72	C	
24212	Trabalho Dependente - Cobrança	12 082,63	11 204,00	11 192,00	11 401,00	10 952,00	19 869,00	10 974,00	11 194,00	11 104,00	11 318,00	11 090,00	11 179,00	142 840,00	143 926,91	10 995,72	C	
24221	Trabalho Independente (Cobrança)	350,43	350,43	350,43	350,43	954,18	350,43	350,43	396,16	350,43	3 271,09	350,43	350,43	112,50	7 543,70	7 781,63	112,50	C
2423	Capitais	0,00	0,00	0,00	0,00	0,00	0,00	0,00	0,00	0,00	0,00	0,00	0,00	0,00	0,00	0,00	0,00	
2424	Prediais	0,00	0,00	0,00	0,00	0,00	0,00	0,00	0,00	0,00	0,00	0,00	0,00	0,00	0,00	0,00	0,00	
2429	Sobre outros rendimentos	0,00	0,00	0,00	0,00	0,00	0,00	0,00	0,00	0,00	0,00	0,00	0,00	0,00	0,00	0,00	0,00	
244	Restantes Impostos	55,68	0,00	0,00	0,00	0,00	0,00	0,00	0,00	0,00	0,00	0,00	0,00	0,00	0,00	36,62	19,06	C
2441	Imposto de Selo	55,68	0,00	0,00	0,00	0,00	0,00	0,00	0,00	0,00	0,00	0,00	0,00	0,00	0,00	36,62	19,06	C
24412	Imposto de Selo (Cobrança)	55,68	0,00	0,00	0,00	0,00	0,00	0,00	0,00	0,00	0,00	0,00	0,00	0,00	0,00	36,62	19,06	C
2441201	Aquisição Onerosa (1.1)	0,00	0,00	0,00	0,00	0,00	0,00	0,00	0,00	0,00	0,00	0,00	0,00	0,00	0,00	0,00	0,00	
2441202	Arrendamentos e Subarrendamentos (2)	0,00	0,00	0,00	0,00	0,00	0,00	0,00	0,00	0,00	0,00	0,00	0,00	0,00	0,00	0,00	0,00	
2441203	Outros Contratos (8)	0,00	0,00	0,00	0,00	0,00	0,00	0,00	0,00	0,00	0,00	0,00	0,00	0,00	0,00	0,00	0,00	
2441204	Licença Inst.Lou Explor. Mão. Diversa(12.1)	0,00	0,00	0,00	0,00	0,00	0,00	0,00	0,00	0,00	0,00	0,00	0,00	0,00	0,00	0,00	0,00	
2441205	Outros Estabelecimentos (12.3.2)	0,00	0,00	0,00	0,00	0,00	0,00	0,00	0,00	0,00	0,00	0,00	0,00	0,00	0,00	0,00	0,00	
2441206	Outras Licenças (12.5.1)	0,00	0,00	0,00	0,00	0,00	0,00	0,00	0,00	0,00	0,00	0,00	0,00	0,00	0,00	0,00	0,00	
2441207	Outras Licenças (12.5.2)	0,00	0,00	0,00	0,00	0,00	0,00	0,00	0,00	0,00	0,00	0,00	0,00	0,00	0,00	0,00	0,00	
2441208	Escrituras (15.1)	0,00	0,00	0,00	0,00	0,00	0,00	0,00	0,00	0,00	0,00	0,00	0,00	0,00	0,00	0,00	0,00	
2441209	Outros Instrumentos Notariais Aviso (15.7)	0,00	0,00	0,00	0,00	0,00	0,00	0,00	0,00	0,00	0,00	0,00	0,00	0,00	0,00	0,00	0,00	
2441210	Cartazes e Anúncios (19.1)	0,00	0,00	0,00	0,00	0,00	0,00	0,00	0,00	0,00	0,00	0,00	0,00	0,00	0,00	0,00	0,00	
2441211	Imposto de Selo -Actos Notariais Outros (Cobrança)	0,00	0,00	0,00	0,00	0,00	0,00	0,00	0,00	0,00	0,00	0,00	0,00	0,00	0,00	0,00	0,00	
2441212	Comodato (5)	0,00	0,00	0,00	0,00	0,00	0,00	0,00	0,00	0,00	0,00	0,00	0,00	0,00	0,00	0,00	0,00	
2441213	Garantias s/ ou prazo igual superior Sanos(10.3)	55,68	0,00	0,00	0,00	0,00	0,00	0,00	0,00	0,00	0,00	0,00	0,00	0,00	0,00	36,62	19,06	C
2442	Licença de Uso e Porte de Armas	0,00	0,00	0,00	0,00	0,00	0,00	0,00	0,00	0,00	0,00	0,00	0,00	0,00	0,00	0,00	0,00	
24421	Licença de Uso e Porte de Armas (Cobrança)	0,00	0,00	0,00	0,00	0,00	0,00	0,00	0,00	0,00	0,00	0,00	0,00	0,00	0,00	0,00	0,00	
2443	Instituto Conservação da Natureza	0,00	0,00	0,00	0,00	0,00	0,00	0,00	0,00	0,00	0,00	0,00	0,00	0,00	0,00	0,00	0,00	
24431	Instituto Conservação da Natureza (Cobrança)	0,00	0,00	0,00	0,00	0,00	0,00	0,00	0,00	0,00	0,00	0,00	0,00	0,00	0,00	0,00	0,00	
2451	Caixa Geral de Aposentações	9 727,89	8 949,79	8 908,64	8 953,88	8 961,12	9 030,63	17 013,29	9 053,87	9 149,12	9 079,19	9 056,16	9 015,67	9 057,36	116 228,72	116 161,44	9 795,17	C
24512	Caixa Geral de Aposentações (Cobrança)	9 727,89	8 949,79	8 908,64	8 953,88	8 961,12	9 030,63	17 013,29	9 053,87	9 149,12	9 079,19	9 056,16	9 015,67	9 057,36	116 228,72	116 161,44	9 795,17	C
2452	Centro Regional Seg. Social	3 646,20	3 413,90	3 444,06	3 509,50	3 340,72	3 302,36	6 025,49	2 918,24	2 943,56	3 183,40	3 244,85	3 210,25	3 154,49	41 690,82	41 969,61	3 367,41	C
24522	Centro Social Seg. Social (Cobrança)	3 646,20	3 413,90	3 444,06	3 509,50	3 340,72	3 302,36	6 025,49	2 918,24	2 943,56	3 183,40	3 244,85	3 210,25	3 154,49	41 690,82	41 969,61	3 367,41	C
2453	ADSE	15,19	3 716,55	3 716,83	3 768,54	3 737,26	3 740,73	7 217,64	3 722,87	3 722,87	3 722,88	3 729,36	3 761,12	3 761,12	48 317,77	48 317,77	15,19	C
24532	ADSE (Cobrança)	15,19	3 716,55	3 716,83	3 768,54	3 737,26	3 740,73	7 217,64	3 722,87	3 722,87	3 722,88	3 729,36	3 761,12	3 761,12	48 317,77	48 317,77	15,19	C
2454	SAD/GNR	31,76	31,76	31,76	31,76	31,76	61,08	31,76	31,76	31,76	31,76	31,76	0,00	0,00	346,92	378,68	0,00	
24542	SAD/GNR (Cobrança)	31,76	31,76	31,76	31,76	31,76	61,08	31,76	31,76	31,76	31,76	31,76	0,00	0,00	346,92	378,68	0,00	



# 7.5.1 — Descontos e retenções

## MUNICÍPIO DE GAVIÃO

Ano: 2016

(designação de autarquia local)

(unidade: €)

Código das contas	Designação	Saldo Inicial	Descontos e retenções no exercício												Total	Total das entregas do exercício	Saldo final						
			Janeiro	Fevereiro	Março	Abril	Maió	Junho	Julho	Agosto	Setembro	Outubro	Novembro	Dezembro			Valor	D/C					
24901	Cofre Previdência Ministério das Finanças	0,00	0,00	0,00	0,00	0,00	0,00	0,00	0,00	0,00	0,00	0,00	0,00	0,00	0,00	0,00	0,00	0,00	0,00				
249012	Cofre Previdência Ministério Finanças (Cobrança)	0,00	0,00	0,00	0,00	0,00	0,00	0,00	0,00	0,00	0,00	0,00	0,00	0,00	0,00	0,00	0,00	0,00	0,00	0,00			
24902	DGF - Licenças Casas	0,62	0,00	0,00	0,00	0,00	0,00	0,00	0,00	0,00	0,00	0,00	0,00	0,00	0,00	0,00	0,00	0,00	0,00	0,62	C		
249021	DGF - Licenças Casas (Cobrança)	0,62	0,00	0,00	0,00	0,00	0,00	0,00	0,00	0,00	0,00	0,00	0,00	0,00	0,00	0,00	0,00	0,00	0,00	0,62	C		
24903	DGF - Cartas de Capacitor	27,13	0,00	0,00	0,00	0,00	0,00	0,00	0,00	0,00	0,00	0,00	0,00	0,00	0,00	0,00	0,00	0,00	0,00	15,06	C		
249031	DGF - Cartas de Capacitor (Cobrança)	27,13	0,00	0,00	0,00	0,00	0,00	0,00	0,00	0,00	0,00	0,00	0,00	0,00	0,00	0,00	0,00	0,00	0,00	15,06	C		
24904	DGF - Parte Licença Uso Porte Arma	0,00	0,00	0,00	0,00	0,00	0,00	0,00	0,00	0,00	0,00	0,00	0,00	0,00	0,00	0,00	0,00	0,00	0,00	0,00	0,00	C	
249041	DGF - Parte Licença Uso Porte Arma (Cobrança)	0,00	0,00	0,00	0,00	0,00	0,00	0,00	0,00	0,00	0,00	0,00	0,00	0,00	0,00	0,00	0,00	0,00	0,00	0,00	0,00	C	
24905	DGF - Troca, Venda e Cedeência	0,00	0,00	0,00	0,00	0,00	0,00	0,00	0,00	0,00	0,00	0,00	0,00	0,00	0,00	0,00	0,00	0,00	0,00	0,00	0,00	C	
249051	DGF - Troca, Venda e Cedeência (Cobrança)	0,00	0,00	0,00	0,00	0,00	0,00	0,00	0,00	0,00	0,00	0,00	0,00	0,00	0,00	0,00	0,00	0,00	0,00	0,00	0,00	C	
24906	DGF - Impressos Cartas Outros	0,50	0,00	0,00	0,00	0,00	0,00	0,00	0,00	0,00	0,00	0,00	0,00	0,00	0,00	0,00	0,00	0,00	0,00	0,00	0,50	C	
249061	DGF - Impressos Cartas Outros (Cobrança)	0,50	0,00	0,00	0,00	0,00	0,00	0,00	0,00	0,00	0,00	0,00	0,00	0,00	0,00	0,00	0,00	0,00	0,00	0,00	0,50	C	
24907	DGF - Eucaliptos	104,21	0,00	0,00	0,00	0,00	0,00	0,00	0,00	0,00	0,00	0,00	0,00	0,00	0,00	0,00	0,00	0,00	0,00	0,00	0,00	104,21	C
24908	Outras Tributações - Penhoras	1.398,78	786,10	592,17	986,58	859,95	915,39	1.997,88	1.033,45	1.292,99	901,80	1.225,75	1.112,86	1.174,29	1.327,92	1.279,21	1.280,54	1.280,54	1.280,54	1.280,54	1.280,54	1.280,54	C
249081	Outras Tributações - Penhoras (Cobrança)	1.398,78	786,10	592,17	986,58	859,95	915,39	1.997,88	1.033,45	1.292,99	901,80	1.225,75	1.112,86	1.174,29	1.327,92	1.279,21	1.280,54	1.280,54	1.280,54	1.280,54	1.280,54	1.280,54	C
24909	Serviço Estrangeiros e Fronteiras	0,00	0,00	0,00	0,00	0,00	0,00	0,00	0,00	0,00	0,00	0,00	0,00	0,00	0,00	0,00	0,00	0,00	0,00	0,00	0,00	0,00	C
249092	SEF - Certificado de Registro - L 37/2006, 9/R(Cob)	0,00	0,00	0,00	0,00	0,00	0,00	0,00	0,00	0,00	0,00	0,00	0,00	0,00	0,00	0,00	0,00	0,00	0,00	0,00	0,00	0,00	C
263	Sindicatos	512,49	513,13	509,96	520,15	517,52	521,40	519,29	516,53	516,53	521,83	522,25	522,25	522,25	521,46	6.222,30	6.213,33	6.213,33	6.213,33	6.213,33	6.213,33	6.213,33	C
2631	STAL	485,20	485,41	482,24	492,43	489,37	493,25	491,14	487,95	487,95	493,25	493,25	493,25	493,25	492,46	5.881,95	5.874,69	5.874,69	5.874,69	5.874,69	5.874,69	5.874,69	C
26312	STAL (Cobrança)	485,20	485,41	482,24	492,43	489,37	493,25	491,14	487,95	487,95	493,25	493,25	493,25	493,25	492,46	5.881,95	5.874,69	5.874,69	5.874,69	5.874,69	5.874,69	5.874,69	C
2632	Sindicato Trabalhadores Função Pública	0,00	0,00	0,00	0,00	0,00	0,00	0,00	0,00	0,00	0,00	0,00	0,00	0,00	0,00	0,00	0,00	0,00	0,00	0,00	0,00	0,00	C
26322	Sindicato Trabalhadores Função Pública (Cobrança)	0,00	0,00	0,00	0,00	0,00	0,00	0,00	0,00	0,00	0,00	0,00	0,00	0,00	0,00	0,00	0,00	0,00	0,00	0,00	0,00	0,00	C
2633	Sindicato Téc. Adm. Aux. Edu. Zona Sul	0,00	0,00	0,00	0,00	0,00	0,00	0,00	0,00	0,00	0,00	0,00	0,00	0,00	0,00	0,00	0,00	0,00	0,00	0,00	0,00	0,00	C
26332	Sindicato Téc. Adm. Aux. Edu. Zona Sul (Cobrança)	0,00	0,00	0,00	0,00	0,00	0,00	0,00	0,00	0,00	0,00	0,00	0,00	0,00	0,00	0,00	0,00	0,00	0,00	0,00	0,00	0,00	C
2634	Sindicato Trabalhadores Impostos	27,29	27,72	27,72	27,72	28,15	28,15	28,15	28,50	28,50	28,58	29,00	29,00	29,00	29,00	340,35	338,64	338,64	338,64	338,64	338,64	338,64	C
26342	Sindicato Trabalhadores Impostos (Cobrança)	27,29	27,72	27,72	27,72	28,15	28,15	28,15	28,50	28,50	28,58	29,00	29,00	29,00	29,00	340,35	338,64	338,64	338,64	338,64	338,64	338,64	C
<b>Total.....</b>		27.953,51	28.965,66	29.145,85	29.528,17	29.161,76	29.448,45	53.054,10	28.646,88	29.201,26	31.815,95	29.478,56	29.062,58	28.960,22	376.469,44	377.603,09	376.469,44	376.469,44	376.469,44	376.469,44	376.469,44	376.469,44	C

ORGÃO EXECUTIVO  
Em 19 de Aço de 2017  
de 2017

ORGÃO DELIBERATIVO  
Em 20 de Jun de 2017  
de 2017



# MUNICIPIO DE GAVIÃO



**11 - OPERAÇÕES DE TESOURARIA**

**CÓD. POCAL - PONTO 7.6**

# Operações de Tesouraria

## MUNICÍPIO DE GAVIÃO

Ano: 2016

(designação de estirquia local)

Código	CONTAS Designação	SALDO GERÊNCIA ANTERIOR		MOVIMENTO ANUAL		SALDO GERÊNCIA SEGUINTE	
		Devedor	Credor	Devedor	Credor	Devedor	Credor
217	Clientes e utentes c/ caucões		2 897,21				2 897,21
24212	Trabalho Dependente - Cobrança		12 082,63	143 926,91		142 840,00	10 995,72
24221	Trabalho Independente (Cobrança)		350,43	7 781,63		7 543,70	112,50
2423	Capitais						
2424	Prediais						
2429	Sobre outros rendimentos						
2441201	Aquisição Onerosa (1.1)						
2441202	Arrendamentos e Subarrendamentos (2)						
2441203	Outros Contratos (8)						
2441204	Licença Inst. ou Explor. Máq. Diversão (12.1)						
2441205	Outros Estabelecimentos (12.3.2)						
2441206	Outras Licenças (12.5.1)						
2441207	Outras Licenças (12.5.2)						
2441208	Escrituras (15.1)						
2441209	Outros Instrumentos Notariais Avulso (15.7)						
2441210	Cartazes e Anúncios (19.1)						
2441211	Imposto de Selo -Actos Notariais Outros (Cobrança)						
2441212	Comodato (5)		55,68		36,62		19,06
2441213	Garantias s/ ou prazo igual superior 5anos(10.3)						
24421	Licença de Uso e Porte de Armas (Cobrança)						
24431	Instituto Conservação da Natureza (Cobrança)						
24512	Caixa Geral de Aposentações (Cobrança)		9 727,89	116 161,44		116 228,72	9 795,17
24522	Centro Social Seg. Social (Cobrança)		3 646,20	41 969,61		41 690,82	3 367,41
24532	ADSE (Cobrança)		15,19	48 317,77		48 317,77	15,19
24542	SAD/IGNR (Cobrança)		31,76	378,68		346,92	
249012	Cofre Previdência Ministério Finanças (Cobrança)						
249021	DGF - Licenças Caças (Cobrança)		0,62				0,62

(unidade: EUR)

# Operações de Tesouraria

## MUNICÍPIO DE GAVIÃO

Ano: 2016

(designação da autarquia local)

Código	CONTAS Designação	SALDO GERÊNCIA ANTERIOR		MOVIMENTO ANUAL		SALDO GERÊNCIA SEGUINTE	
		Devedor	Credor	Devedor	Credor	Devedor	Credor
249031	DGF - Cartas de Caçador (Cobrança)		27,13	15,06			12,07
249041	DGF - Parte Licença Uso Ponte Arma (Cobrança)						
249051	DGF - Troca, Venda e Cedência (Cobrança)		0,50	0,50			
249061	DGF - Impressos Cartas Outros (Cobrança)		104,21				104,21
24907	DGF - Eucaliptos		1 398,78	12 801,54	13 279,21		1 876,45
249081	Outras Tributações - Penhoras (Cobrança)						
249092	SEF - Certificado de Registo - L. 37/2006, 9/8(Cob)						
2626	Cauções do pessoal						
26312	STAL (Cobrança)		485,20	5 874,69	5 881,95		492,46
26322	Sindicato Trabalhadores Função Pública (Cobrança)						
26332	Sindicato Téc. Adm. Aux. Edu. Zona Sul (Cobrança)		27,29	338,64	340,35		29,00
26342	Sindicato Trabalhadores Impostos (Cobrança)		37,52	454,55	455,22		38,19
2681011	ATAM (Cobrança)						
2681021	Centro Emprego-Inst. Emprego Form. Prof. (Cobrança)						
2681031	Companhia de Seguros Império (Cobrança)		20,39	229,46	218,80		9,73
2681041	Serviços Sociais Trab. CMG (Cobrança)		414,70	4 680,31	4 664,18		398,57
2681051	Conservatória dos Registos Centrais (Cobrança)						
2681061	Vários-Eucaliptos (Cobrança)		2 246,65				2 246,65
2681071	GALP (Cobrança)		881,47	21 181,61	23 738,44		3 438,30
2681082	Seguro de Grupo - Tranquilidade (Cobrança)		2,90	15,95	17,40		4,35
2681091	José Carlos Marques de Matos Rosa (Cobrança)						
2681101	Ricardo Lopes Marcolino (Cobrança)						
2681111	Jorge Manuel Sequeira Marques (Cobrança)						
2681121	Emolumentos do Notário (Cobrança)		1 225,00				1 225,00
2681131	Comandante da PSP (Cobrança)						
2681141	Cheques Anulados (Cobrança)		693,51				693,51
2681151	O. T. - Diversas		94 640,63	92 347,76	2 377,96		4 670,83

# Operações de Tesouraria

## MUNICÍPIO DE GAVIÃO

Ano: 2016

(designação da autarquia local)

CONTAS		SALDO GERÊNCIA ANTERIOR		MOVIMENTO ANUAL		SALDO GERÊNCIA SEGUINTE	
Código	Designação	Devedor	Credor	Devedor	Credor	Devedor	Credor
268116	CGD - Serviços Médicos						
268117	Vistoria de elevadores						
26851000074	J.C.Bartolomeu - Instalações Eléctricas, Lda		1 991,77				1 991,77
26851000161	Francisco Maria Labronço						
26851000575	Gastrade- Soc. de Representações, Lda		1 590,29				1 590,29
268522	Outros (cobrança/Pagamento)			10 815,02			
26853	Por Fornecimento de Água						
26854001062	Café Snack Bar "O Manel" De: Manuel da Conceição A						
26854001153	Eva Isabel Rosa Marques Simões						
2686	Outros depósitos de garantia						
<b>TOTAL</b>		0,00	227 380,17	507 327,75	407 941,44	0,00	127 993,86

(unidade: EUR)

# MUNICIPIO DE GAVIÃO



**12 - CARACTERIZAÇÃO DA ENTIDADE**

**CÓD. POCAL - PONTO 8.1**



**MUNICÍPIO DE GAVIÃO**

**CARACTERIZAÇÃO DA ENTIDADE**

De harmonia com o ponto 8.1 do POCAL e ponto III da Resolução n.4/2001 – 2.ª secção do Tribunal de Contas  
D.R. II série, n.º191, de 18 de Agosto de 2001

a) Município de Gavião 2016

1 Número de Identificação Fiscal: 506865517

2 Endereço Postal: Largo do Município - 6040-102 Gavião  
Telefone - Fax: 241639070 - 241639079

3 Regime financeiro e outros elementos de identificação:  
POCAL

4 Número de eleitores: 3.495  
Fonte: STAPE - Publicado D.R. II Série nº43 de 01/03/2017

5 Legislação (Constituição, Orgânica e Funcionamento, quando aplicável):

6 Estrutura organizacional efectiva (Organograma e, quando aplicável, a indicação dos órgãos de natureza consultiva e de fiscalização):

	Data de Aprovação	Data de Publicação	Diário da República
Estrutura Orgânica	06.01.2010	23.04.2010	II Série nº 79
Quadro de Pessoal	17.11.2010		
Reestruturação de serviços	06.01.2010	23.04.2010	II Série nº 79

7 Descrição Sumária das Actividades:  
ADMINISTRAÇÃO LOCAL

8 Recursos Humanos - Identificação do Presidente e demais membros do órgão executivo e, quando aplicável, dos responsáveis pela direcção da entidade:

José Fernando da Silva Pio - Presidente	01-01 a 30-12
António Manuel Gomes Severino - Vereador	01-01 a 30-12
Paulo José Estrela Vitoriano de Matos - Vereador	01-01 a 30-12
Saul Manuel Ferreira dos Reis Pereira - Vereador	01-01 a 30-12
Jorge Marques dos Santos - Vereador	01-01 a 30-12
Eduardo Fernando Silva Matos Pereira - Vereador (Artº 79 da lei 169/99 de 18/09)	01-01 a 20-06
Eduardo Fernando Silva Matos Pereira - Vereador	20-06 a 31-12
Fernando António França Delgado - Vereador (Artº 79 da lei 169/99 de 18/09)	01-01 a 30-12
António Manuel Marques Martinho - Vereador (Artº 79 da lei 169/99 de 18/09)	01-01 a 30-12
Telma Mendes Catarinio - Vereador (Artº 79 da lei 169/99 de 18/09)	01-01 a 30-12
Eva Branquinho Neves Churro - Vereador (Artº 79 da lei 169/99 de 18/09)	01-01 a 31-12

Resumo (N.º de membros do órgão executivo)	
Em regime de Permanência.....	<input checked="" type="checkbox"/> 2
A meio tempo.....	<input type="checkbox"/>
Outros.....	<input type="checkbox"/>

Observações:

a) - Identificação da Entidade.

b) - Ano a que se reporta a gerência em apreciação.

9 Organização contabilística: Breve descrição das principais características do sistema informático utilizado/existente;

Demonstrações financeiras intervalares, quando existirem; Existência ou não de descentralização contabilística e, em caso afirmativo, breve descrição do sistema utilizado e do modo de articulação com a contabilidade central:

10 Indicadores de gestão:

Fundo Equilíbrio Financeiro.....	3.871.782,88
Fundo Social Municipal.....	54.589,00
Participação IRS .....	0
Receitas Correntes no ano anterior ao da gerência em apreciação .....	5.496.572,11
Despesas de investimento no ano anterior ao da gerência em apreciação .....	1.503.986,13
Despesas com pessoal do quadro © .....	1.703.691,34
Despesas com pessoal em qualquer outra situação © .....	4.862,22
Dividas a receber de terceiros © .....	.....

11 Acções Inspectivas:

Identificação das acções inspectivas levadas a efeito por órgãos de controlo interno (IGF e IGAT), com incidência na Gerência e nos 3 anos anteriores:

Data da Acção Período Abrangido Entidade IGF N.ºProc. 2015/186/A5/505

Data da Acção\_20/04/2015 Período Abrangido 2012/2014 e até 31/03/2015 Entidade N.ºProc. \_\_\_\_\_

Data da Acção \_\_\_\_\_ Período Abrangido \_\_\_\_\_ Entidade \_\_\_\_\_ N.ºProc. \_\_\_\_\_

12 Indicação da quota parte das amortizações e encargos financeiros resultantes de empréstimos contraídos pelas associações de municípios em que a entidade participe e ou empresas públicas municipais

DESIGNAÇÃO	UN. EUROS

13 Serviços Municipalizados:

A Entidade tem serviços Municipalizados?.....  S  N

Se respondeu sim, especifique quais e indique os respectivos grupos:

14 Regulamentos/Directivas Internas:

A Entidade tem regulamentos/directivas internas relativos às áreas contabilística, financeira e de controlo interno?.....  S  N

Se respondeu sim, especifique quais e indique, no caso de recurso a empresas de consultadoria ou auditoria, as áreas de actuação abrangidas:

Regulamento Controlo Interno e Fundo de Maneio

15 Documentos de Gestão:

	Data de aprovação pelo órgão executivo	Data de aprovação pelo órgão deliberativo	Observações
Grandes Opções do Plano	30-10-2015	05.12.2015	
Orçamento	30-10-2015	05-12-2015	
Documentos de Prestações de Contas			

16 Outra Informação Considerada Relevante:

Em 19 de ABRIL de 2014 O Responsável pelos Serviços (d)

c) - No ano da gerência; d) - Dirigente, dependente do órgão executivo, responsável pela área administrativa e/ou financeira



# MUNICIPIO DE GAVIÃO



**13 - NOTAS AO BALANÇO E À  
DEMONSTRAÇÃO DE RESULTADOS  
CÓD. POCAL - PONTO 8.2**

# MUNICIPIO DE GAVIÃO



## **ANEXOS ÀS NOTAS AO BALANÇO E À DEMONSTRAÇÃO DE RESULTADOS**





## NOTA INTRODUTÓRIA

No âmbito dos anexos às demonstrações financeiras e em conformidade com o ponto 8.2 do Dec. Lei 54-A/99 de 22 de Fevereiro, o Município de Gavião apresenta assim as seguintes notas ao balanço e à demonstração de resultados com o objectivo de clarificar e evidenciar os factos cuja informação seja relevante na percepção dos mesmos.

### 8.2 - Notas ao balanço e à demonstração de resultados

**8.2.1** – Não foi derogada nenhuma disposição do POCAL que produzisse efeitos no Balanço e na Demonstração de Resultados.

**8.2.2** – No que respeita às contas 578 – cedências e 579 – Bens Reversíveis, não tiveram movimentos no ano de 2016.

#### 8.2.3 - Critérios valorimétricos adoptados:

**Para as Existências** - os critérios valorimétricos utilizados na determinação do custo de saída de existências foi o custo médio ponderado e o do custo específico quando se trataram de matérias primas e subsidiárias aplicadas directamente em projectos realizados por administração directa;

O valor das existências iniciais e finais foi determinado através de contagem física às mesmas.

O valor das existências encontra-se à data do balanço reflectido na rubrica 36 – Matérias Primas, subsidiárias e de consumo pelo valor de 315.557,65 €, e na rubrica 32 – Mercadorias pelo valor de 2.555,02 €.

O valor de 734.287,22€, reflectido na rubrica 35 – Produtos e Trabalhos em curso, respeita aos custos de aquisição dos terrenos do loteamento industrial de Gavião, do loteamento industrial de Castelo Cernado, Do Loteamento Urbano de Comenda e do loteamento urbano do Calvário, rateado proporcionalmente à área de cada um dos lotes criados, bem como aos terrenos que ainda se encontram por lotear.



Não foram constituídas provisões para depreciação de existências em conformidade com o princípio da prudência.

**Para as Imobilizações** – Os critérios utilizados, foram os do custo de aquisição ou de produção quer para os bens móveis quer para os imóveis.

**Para as Amortizações** – foi aplicado o método de cálculo das quotas constantes, e foi dado cumprimento ao regulado pela Portaria n.º 671/2000 – Cadastro e Inventário dos Bens do Estado.

**8.2.4** - Todas as operações registadas em contas incluídas no balanço e na demonstração de resultados foram expressas em euros, pelo que não se recorreu a cotações para conversão de moeda.

**8.2.5** - O resultado do exercício não foi afectado por valometrias diferentes das previstas no capítulo 4 «Critérios de valorimetria» do POCAL, nem por amortizações do activo imobilizado superiores às adequadas, nem por provisões extraordinárias respeitantes ao activo.

**8.2.6** - A conta 431 «Despesas de instalação» apresenta um saldo de 134.566,14€, não tendo no exercício em apreço sofrido aumentos, a conta 432 «Despesas de investigação e de desenvolvimento» apresenta um saldo nulo, e a conta 433 «Propriedade Industrial e Outros Direitos» apresenta saldo de 42.686,40€, nesta rubrica encontra-se registado o software ( Plataformas electrónicas Mydoc e Mynet - AIRC) adquirido pela autarquia no âmbito do Sistema de Apoio à Modernização Administrativa, bem como outro software de âmbito operacional (Windows e office) .

**8.2.7** – Os movimentos ocorridos nas rubricas do activo imobilizado constante do balanço e nas respectivas amortizações e provisões, constam dos seguintes quadros:

Activo Bruto – Apresentado em anexo I

Amortizações e provisões – Apresentado em anexo II



8.2.8 - Cada uma das rubricas dos mapas do activo bruto e do das amortizações e provisões, encontra-se desagregada em mapa anexo III a estas notas.

#### Classe 4 - Imobilizado

Decorrentes do processo de inventariação foram identificados e valorizados 18.246 bens móveis, 67 viaturas, 4093 livros, 709 bens imóveis, 63 bens incorpóreos, 6 bens em partes de capital, e 1 titulo de participação – Fundo de Apoio Municipal, à data de 31 de Dezembro de 2016.

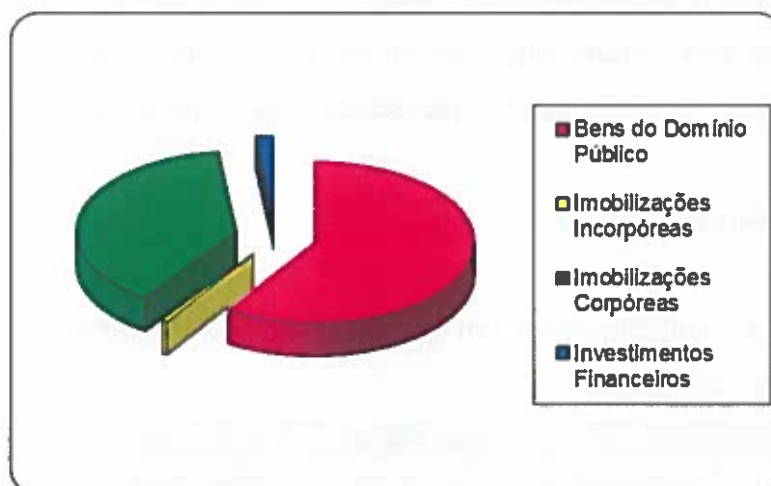
#### Valor do Imobilizado

Os bens do domínio público constituem a grande parcela do imobilizado com um valor líquido de 17.663.983,93 € como nos mostra a seguinte tabela:

Imobilizado	Valor Actual Líquido
Bens do Domínio Público	17.663.983,93 €
Imobilizações Incorpóreas	177.252,54 €
Imobilizações Corpóreas	11.549.347,16 €
Investimentos Financeiros	533.030,02 €
<b>TOTAL</b>	<b>29.923.613,65 €</b>

Distribuição em valor do imobilizado

Graficamente :



Distribuição em valor do imobilizado



## Aumentos

Os aumentos verificados no imobilizado bruto ao longo do exercício de 2016 encontram-se discriminados da seguinte forma:

Rubrica	Saldo Inicial	Aumentos
Bens do Domínio Público	38.642.203,52 €	505.617,96 €
Imobilizações Incorpóreas	447.254,26 €	38.038,75 €
Imobilizações Corpóreas	17.268.341,02 €	439.433,13 €
Investimentos Financeiros	533.030,02 €	0,00 €
<b>TOTAL</b>	<b>56.890.828,82 €</b>	<b>983.089,84 €</b>

Distribuição dos aumentos de imobilizado

Como podemos ver os aumentos mais significativos registados no imobilizado bruto deu-se ao nível dos bens do domínio público na rubrica outras construções e infra-estruturas, e de imobilizações corpóreas nas rubricas Edifícios e outras construções, e de equipamento básico.

Este aumento foi motivado pela política de investimentos da autarquia, designadamente pela conclusão de obras iniciadas em anos anteriores que só agora foram dadas como concluídas pelos serviços técnicos da Divisão de Obras.

Neste campo deve-se ainda salientar que com a interligação de sistemas informáticos e o apuramento de custos no sistema de obras por administração directa podemos já com algum rigor apurar os custos directos das obras efectuadas pelo Município, bem como relevar estes valores nas demonstrações financeiras.

## Imobilizações em Curso

O valor das imobilizações em curso encontra-se distribuído da seguinte forma e por classificação patrimonial:

Classificação	Designação	Valor
445	Imobilizações em curso em bens do domínio público	2.619.328,45 €
442	Imobilizações em curso em imobilizações corpóreas	218.732,74 €
<b>TOTAL</b>		<b>2.838.061,19 €</b>

Distribuição das imobilizações em curso por classificação patrimonial





De salientar que no presente ano económico foram dadas como concluídas as obras do Complexo desportivo do Salgueirinho no montante de 1.366.607,97€, e o Museu das Mantas e Tapeçarias de Belver no montante de 442.565€

**8.2.9** – Não foram incorporados custos incorridos no exercício e respeitantes a empréstimos obtidos para financiar imobilizações, durante a construção.

**8.2.10** – Não se efectuaram reavaliações dos bens do imobilizado.

**8.2.11** – Por não se terem realizado reavaliações o quadro discriminativo das reavaliações é nulo.

**8.2.12 - Imobilizações em poder de terceiros**

As imobilizações que se encontram na posse de terceiros são:

- em regime de concessão, a que resulta do contrato de concessão celebrado por um período de um ano, a contar de 16 de Maio de 2013, renovado por um período de 12 meses, com a empresa Cervejaria Zonalta, Lda, relativo ao Snack Bar da Praia Fluvial do Alamal;
- em regime de cedência, foi assinado um acordo de cedência com o Centro Social de Margem, a 22 de Janeiro de 2015, por um período de um ano, renovável automaticamente.
- em regime de cedência, foi assinado um contrato com as Águas do Norte Alentejano, relativo à ETAR de Gavião.
- em regime de concessão, a que resulta do contrato de concessão celebrado por um período de cinco anos, a contar de 1 de Agosto de 2015, com a empresa Quadrante Mirante, Lda, relativo ao Edifício de r/chão, 1º e 2º andares, destinado a pousada localizado na Quinta do Alamal;
- em regime de concessão, a que resulta do contrato de concessão celebrado por um período de um ano, a contar de 31 de Outubro de 2014, renovado por um período de 12 meses, com o empresário em nome individual “Manuel da Conceição Amêndoa Neves”, relativo ao Quiosque do Miradouro do Cruzeiro.



Ficha	Designação	Valor	Obs
71	Snack Bar da Praia Fluvial do Alamal	26 486,17	Valor do Bem
14	Bar do Parque de Merendas do Açude da Ribeira da Venda Snack-Bar Ribeira da Venda	48 414,56	Valor do Bem
288	ETAR por lagonagem para 1.700 habitantes	965 042,76	Valor do bem
65	Edifício de R/Chão, 1º e 2º andares, destinado a pousada localizado na Quinta do Alamal	588 354,34	Valor do Bem
19914	Quiosque do Miradouro do Cruzeiro	25 596,30	Valor do Bem
	<b>Total</b>	<b>1 653 894,13 €</b>	

Bens em poder de terceiros

**8.2.13** - No imobilizado da autarquia não figuram bens em regime de locação financeira.

**8.2.14** – Verificou-se a existência do bem n.º 4759 (Livro), que se encontra sem valor, por não ter sido possível valorizar (Vide anexo III ).

**8.2.15** – Tal como previsto, quer no POCAL, quer nas tabelas da Portaria nº 671/2000, de 17 de Abril (CIBE), que regulamentam as taxas de amortização dos bens imobilizados, os terrenos e recursos naturais, bem como os bens do património histórico, artístico e cultural não são alvo de amortização.

**8.2.16** – Os investimentos financeiros que dizem respeito a partes de capital assumem o valor de 220.408,50€ e correspondem a participações de capital detidas e tituladas através de acções ou outros títulos designadamente :

Designação	Sede	Parcela Detida
Águas de Lisboa e Vale do Tejo, S.A	Guarda	0,09 %
Tagusgás	Cartaxo	0,02 %
Valnor – Valorização e Tratamento de Resíduos Sólidos S.A.	Alter do Chão	0,93%

Distribuição dos investimentos financeiros pelas participadas



Os investimentos financeiros que dizem respeito a obrigações e títulos de participação assumem o valor de 312.621,52€ e dizem respeito à participação do Município no FAM – Fundo de Apoio Municipal.

**8.2.17** – As contas «Títulos negociáveis» e «Outras aplicações de tesouraria», não apresentam nenhum movimento, por o município não ter efectuado nenhuma aplicação de tesouraria.

**8.2.18** – A discriminação da conta «Outras aplicações financeiras», é nula por não terem sido feitas aplicações financeiras.

**8.2.19** – Não se verificaram diferenças, materialmente relevantes, entre os custos de elementos do activo circulante, calculados de acordo com os critérios valorimétricos adaptados, e as quantias correspondentes aos respectivos preços de mercado.

**8.2.20** - Não foi atribuído a elementos do activo circulante um valor inferior ao mais baixo do custo ou do mercado.

**8.2.21** – Não se constituíram provisões extraordinárias respeitantes a elementos do activo circulante.

**8.2.22** – A conta de referente às dívidas de cobrança duvidosa apresenta saldo nulo.

**8.2.23** – São nulas as dívidas activas e passivas respeitantes ao pessoal da autarquia local.

**8.2.24** – O Município de Gavião não emitiu obrigações nem outros títulos.

**8.2.25** - A «Estado e outros entes públicos» não inclui dívidas em situação de mora.

**8.2.26** - Contas de ordem

Apresentado em anexo IV



**8.2.27** – Por não se terem constituído provisões o quadro do desdobramento das contas de provisões acumuladas é nulo.

Apresentado em anexo V

**8.2.28** – No exercício de 2016 ocorreram os seguintes movimentos nas contas da classe 5 – Fundo patrimonial:

- A conta 59 – Resultados Transitados, contém o montante de 336.267,58€ referente ao resultado líquido do exercício de 2015.
- A conta 578 – Cedências, registou um movimento a crédito no valor de 29.028,20€, no ano de 2005, respeitante a terrenos cedidos por particulares a integrar no domínio público para fins de infraestruturas de quatro loteamentos da iniciativa de particulares e aprovados pela Câmara Municipal. Tais cedências foram tituladas pelos respectivos alvarás e cujos custos foram calculados pela Divisão de Obras Particulares Planeamento e Gestão Urbanística.
- A conta 579 – Bens reversíveis, registou um movimento a crédito no valor de 23,42€, no ano de 2005, respeitante a sete lotes na zona industrial que reverteram a favor do Município por não cumprimento, por parte da Empresa proprietária das suas obrigações estabelecidas no Regulamento do Loteamento Industrial. De acordo com este Regulamento, os terrenos revertem a favor do Município caso os particulares não construam dentro do prazo estipulado. Como os referidos lotes foram vendidos anteriormente à entrada em vigor do POCAL, o valor atribuído a estes lotes foi o valor da venda.
- A conta 571 – Reservas Legais, contém os restantes 5% do resultado líquido do exercício de 2015, o valor de 17.698,29€, em cumprimento de ponto 2.7.3.5 do POCAL.



**8.2.29 - Demonstração do custo das mercadorias vendidas e das matérias consumidas**  
Quadro Apresentado em anexo VI

Os critérios valorimétricos utilizados na determinação do custo de saída de existências foi o custo médio ponderado e o do custo específico, quando se trataram de matérias primas e subsidiárias aplicadas directamente em projectos realizados por administração directa, no sistema de inventário intermitente.

O valor das existências iniciais e finais foi determinado através de contagem física às mesmas, tendo havido lugar a regularizações:

- de sobras no valor de 76,86€ referentes a matérias primas que foram devolvidos ao armazém em virtude de não serem necessárias na obra, no valor de sendo a totalidade das compras imputada a custos do exercício.

O valor das existências encontra-se à data do balanço reflectido na rubrica 36 – Matérias-primas, subsidiárias e de consumo pelo valor de 315.557,65€, e na rubrica 32 – Mercadorias pelo valor de 2.555,02€.

Não foram constituídas provisões para depreciação de existências em conformidade com o princípio da prudência.

**8.2.30 - Demonstração da variação da produção:**

Não se aplica, conforme quadro nulo em anexo VII.

O valor de 734.287,22€, reflectido na rubrica 35 – Produtos e Trabalhos em curso, respeita aos custos de aquisição dos terrenos do loteamento industrial de Gavião, do loteamento industrial de Castelo Cernado, Do Loteamento Urbano de Comenda e do loteamento urbano do Calvário, rateado proporcionalmente à área de cada um dos lotes criados, bem como aos terrenos que ainda se encontram por lotear.

Salienta-se que ainda não foi possível apurar o valor da variação da produção pois à data desta prestação de contas as obras não foi fornecida informação nesse sentido.



### **8.2.31 - Demonstração dos resultados financeiros**

Apresentado em anexo VIII.

### **8.2.32 - Demonstração dos resultados extraordinários**

Apresentado em anexo IX

## **Outras Notas**

### **Classe 2 – Terceiros**

#### **Dívidas de Terceiros**

Não foram constituídas quaisquer provisões para cobranças duvidosas pois o saldo das contas que compõem as dívidas de terceiros em virtude de a dívida existente não estar associada a risco – cobrança duvidosa pois a mora é inferior a seis meses. (vide anexo X).

#### **Dívidas de Terceiros – Estado e Outros Entes Públicos**

O valor de 15.253,65€, reflectido na conta 24 - Estado e Outros Entes Públicos, respeita ao reembolso de Iva ainda por receber no valor de 4.121,59€ e ao IVA a recuperar no valor de 11.131,45€, à data de 31 de dezembro de 2016.

#### **Dívidas a Terceiros**

Não se registaram factos patrimoniais relevantes para que se constituíssem provisões para riscos e encargos.

O valor das dívidas a terceiros de curto prazo ascende a 591.046,96 €, tendo sido transferido para o curto prazo, o montante da amortização dos empréstimos de médio e longo prazo a pagar no exercício económico seguinte.

Apresentado em anexo XI.




As dívidas a terceiros mantêm a seguinte estrutura no passivo:

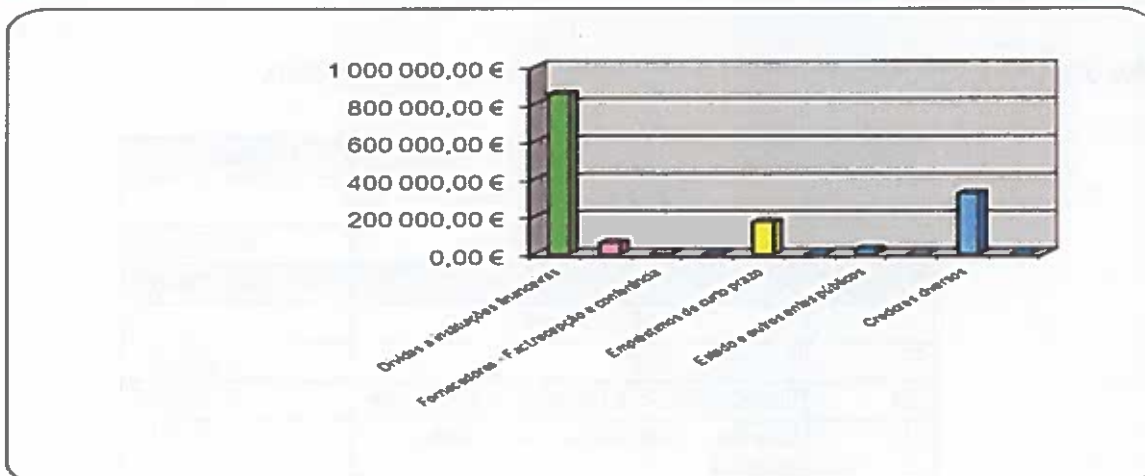
Contas	Designação	Valor
	<b>Médio e Longo Prazo</b>	
2312	Dívidas a instituições financeiras	854.597,05 €
<b>SUB TOTAL</b>		<b>854.597,05 €</b>
	<b>Curto Prazo</b>	
221	Fornecedores, c/c	60.620,01 €
228	Fornecedores - Fact.recepção e conferência	5.832,65 €
217	Clientes, Contribuintes e Utentes C/ Cauções	2.897,21 €
2311	Empréstimos de curto prazo	173.298,92 €
2611	Fornecedores de imobilizado c/c	0,00 €
24	Estado e outros entes públicos	26.298,40 €
264	Administração Autárquica	0,00 €
268	Credores diversos	322.099,77 €
2618	Fornec.imobilizado - Fact. Recep.e conferência	0,00 €
<b>SUB TOTAL</b>		<b>591.046,96 €</b>
<b>TOTAL</b>		<b>1.445.644,01 €</b>

Estrutura da dívida no passivo

Graficamente:







### Estrutura da dívida no passivo

As dívidas a instituições financeiras constituem a grande fatia das dívidas a terceiros, sendo responsáveis por cerca de 59% do total da dívida.

Os montantes em dívida reportados a 1 de janeiro de 2016 geraram os seguintes encargos de amortização e juros por finalidade do empréstimo:

Finalidade do Empréstimo	Dívida a 1 de Janeiro	Amortização do ano	Juros Pagos no Ano	Levantamentos no Ano
				- €
Praia Fluvial do Alamal – Prejuízos Causados pelas Intempéries	33.023,16 €	5.037,31 €	98,75 €	- €
Arquitetura Paisagística	88.146,00 €	12.592,28 €	598,07 €	- €
Recuperação Caminho Fonte Velha Belver	79.106,88 €	9.888,36 €	588,98 €	- €
FSUE	202.736,36 €	50.684,09 €	0,00 €	- €
Reabilitação da rede viária fundamental do Concelho	123.524,93 €	10.741,30 €	136,15	- €
Ampliação dos Paços do Concelho				
Remodelação da etar de Gavião				
Arrelvamento do campo do Salgueirinho				
Loteamento do Calvário	674.630,84 €	84.328,86 €	1.937,37	- €

Distribuição dos encargos por finalidade de empréstimo

De salientar que foram reconhecidos no curto prazo o valor previsional das amortizações do ano de 2017.

### Contabilidade de Custos

Ao nível da contabilidade de custos é feito o apuramento de custos no sistema de obras por administração directa podendo já com algum rigor apurar os custos directos das obras efectuadas pelo Município, bem como relevar estes valores nas demonstrações financeiras.

# MUNICIPIO DE GAVIÃO



**ANEXO - I**

**ACTIVO BRUTO**

**CÓD. POCAL - PONTO 8.2.7**

MUNICÍPIO DE GAVIÃO

Ano: 2016

Ativo Bruto ( Imobilizado Bruto)

	Rubricas	Saldo Inicial	Reavaliação/Ajustam.	Aumentos	Alienações	Sinistros+Abates+Transf.	Saldo Final
451	Terras e recursos naturais	800 472,41	368 552,96	0,00	0,00	0,00	1 169 025,27
452	Edifícios	861 254,20	0,00	0,00	0,00	0,00	861 254,20
453	Outras construções e infraestruturas	33 262 311,79	-111 508,91	320 470,20	0,00	0,00	33 471 275,08
455	Bens do patrimônio histórico, artístico e cultural	0,00	0,00	0,00	0,00	0,00	0,00
459	Outros bens de domínio público	1 124 548,34	0,00	63 728,08	0,00	0,00	1 188 277,40
445	Imobilizações em curso	2 593 615,78	-95 707,03	121 419,70	0,00	0,00	2 619 328,45
446	Adiantamentos por conta de bens de domínio público	0,00	0,00	0,00	0,00	0,00	0,00
		38 642 203,52	161 338,92	505 617,96	0,00	0,00	39 309 160,40
431	Despesas de instalação	196 246,14	0,00	0,00	0,00	0,00	196 246,14
432	Despesas de investigação e desenvolvimento	0,00	0,00	0,00	0,00	0,00	0,00
433	Propriedade industrial e outros direitos	251 008,12	0,00	38 038,75	0,00	214,70	289 261,57
443	Imobilizações em curso	0,00	0,00	0,00	0,00	0,00	0,00
449	Adiantamentos por conta de imobilizações incorpóreas	0,00	0,00	0,00	0,00	0,00	0,00
		447 254,26	0,00	38 038,75	0,00	214,70	485 507,71
421	Terras e recursos naturais	2 595 919,96	0,00	24 000,00	0,00	0,00	2 619 919,96
422	Edifícios e outras construções	7 317 786,97	0,00	131 076,52	0,00	1 809 172,97	9 258 036,46
423	Equipamento básico	2 772 522,36	-1 140,19	125 889,70	0,00	0,00	2 897 271,87
424	Equipamento de transporte	1 708 954,71	1 140,19	47 642,50	0,00	0,00	1 757 737,40
425	Ferramentas e utensílios	151 010,17	0,00	4 300,21	0,00	0,00	155 310,38
426	Equipamento administrativo	732 973,62	-258,30	38 252,95	0,00	-214,70	770 753,61
427	Taras e vasilhama	56,73	0,00	0,00	0,00	0,00	56,73
428	Outras imobilizações corpóreas	230 413,71	0,00	6 262,23	0,00	0,00	236 695,94
442	Imobilizações em curso	1 758 702,79	207 213,94	61 988,98	0,00	-1 809 172,97	218 732,74
448	Adiantamentos por conta de imobilizações corpóreas	0,00	0,00	0,00	0,00	0,00	0,00
		17 268 341,02	208 955,64	439 433,13	0,00	-214,70	17 914 515,08
411	Partes de capital	220 408,50	0,00	0,00	0,00	0,00	220 408,50
412	Obrigações e títulos de participação	312 621,52	0,00	0,00	0,00	0,00	312 621,52
4141	Invest. em imóveis - Terrenos e recursos naturais	0,00	0,00	0,00	0,00	0,00	0,00
4142	Invest. em imóveis - Edifícios e outras construções	0,00	0,00	0,00	0,00	0,00	0,00
4151	Outras aplic. financeiras - Depósitos em instituições financeiras	0,00	0,00	0,00	0,00	0,00	0,00
4152	Outras aplic. financeiras - Títulos de dívida pública	0,00	0,00	0,00	0,00	0,00	0,00
4153	Outras aplic. financeiras - Outros títulos	0,00	0,00	0,00	0,00	0,00	0,00
441	Imobilizações em curso	0,00	0,00	0,00	0,00	0,00	0,00
447	Adiantamentos por conta de investimentos financeiros	0,00	0,00	0,00	0,00	0,00	0,00
		533 030,02	0,00	0,00	0,00	0,00	533 030,02

# MUNICIPIO DE GAVIÃO



**ANEXO - II**  
**AMORTIZAÇÕES E PROVISÕES**  
**CÓD. POCAL - PONTO 8.2.7**

## MUNICIPIO DE GAVIÃO

Ano: 2016

## Amortizações e Provisões

Unidade: Euros

Até à data: 31/12/2016

Rubricas	Saldo Inicial	Reforço	Regularizações	Saldo Final	
De Bens de domínio público	485				
Terrenos e recursos naturais	4851	0,00	4 239,03	0,00	4 239,03
Edifícios	4852	180 541,08	12 569,34	0,00	193 110,42
Outras construções e infraestruturas	4853	20 225 775,80	773 210,47	0,00	20 998 986,27
Bens do património histórico, artístico e cultural	4855	0,00	0,00	0,00	0,00
Outros bens de domínio público	4859	412 754,32	36 086,43	0,00	448 840,75
		20 819 071,20	826 105,27	0,00	21 645 176,47
De Imobilizações incorpóreas	483				
Despesas de instalação	4831	61 680,00	0,00	0,00	61 680,00
Despesas de investigação e desenvolvimento	4832	0,00	0,00	0,00	0,00
Propriedade industrial e outros direitos	4833	216 215,80	30 144,67	-214,70	246 575,17
		277 895,80	30 144,67	-214,70	308 255,17
De Imobilizações Corpóreas	482				
Terrenos e recursos naturais	4821	3 750,00	1 875,00	0,00	5 625,00
Edifícios e outras construções	4822				
Edifícios	48221	1 070 701,54	98 925,66	0,00	1 169 627,20
Outras construções	48222	71 289,63	26 773,31	0,00	98 062,94
Equipamento básico	4823	2 401 183,15	96 333,23	0,00	2 497 516,38
Equipamento de transporte	4824	1 471 932,18	56 744,39	0,00	1 528 676,57
Ferramentas e utensílios	4825	135 952,95	6 478,22	0,00	142 431,17
Equipamento administrativo	4826	666 891,19	31 798,03	214,70	698 474,52
Taras e vasilhame	4827	56,73	0,00	0,00	56,73
Outras imobilizações corpóreas	4829	221 940,53	2 756,89	0,00	224 697,42
		6 043 697,90	321 684,73	214,70	6 365 167,93
De Investimentos em imóveis	481				
Terrenos e recursos naturais	4811	0,00	0,00	0,00	0,00
Edifícios e outras construções:	4812				
Edifícios	48121	0,00	0,00	0,00	0,00
Outras construções	48122	0,00	0,00	0,00	0,00
		0,00	0,00	0,00	0,00
De Investimentos Financeiros	49				
Partes de capital	491	0,00	0,00	0,00	0,00
Obrigações e títulos de participação	492	0,00	0,00	0,00	0,00
Outras aplicações financeiras:	495				
Depósitos em instituições financeiras	4951	0,00	0,00	0,00	0,00
Títulos de dívida pública	4952	0,00	0,00	0,00	0,00
Outros títulos	4953	0,00	0,00	0,00	0,00
		0,00	0,00		0,00

# MUNICIPIO DE GAVIÃO



# Gavião

*Um alentejo diferente*

**ANEXO - III**

**MAPAS DE IMOBILIZADO**

**CÓD. POCAL - PONTO 8.2.8**

MUNICÍPIO DE GAVIÃO

**Bens do domínio público**  
**Bens de domínio público**

N. Inv.	GH	Descrição do bem	Valor aquisição	Valor atual	Tipo de situação	Data	Tipo de ficha
Ano econômico: 2016							
686	401 04 99E	PR 3 - Percurso Pedestre localizado na freguesia de Comenda	29.320,47	27.854,45	Amortização do Exercício 2016-12-31	2016-12-31	Outras Infraestruturas
689	401 05 01F	Valetas em Betão, no C.M. de acesso ao cemitério de Castelo Cernado	23.062,98	21.909,83	Amortização do Exercício 2016-12-31	2016-12-31	Infraestruturas - Rede Viária
687	401 05 01F	Valetas em betão na Rua do Vale da Missa em Vale Bordalo	1.520,21	1.444,20	Amortização do Exercício 2016-12-31	2016-12-31	Infraestruturas - Rede Viária
694	401 05 01F	Valetas no Caminho Municipal 1013	2.266,82	2.153,48	Amortização do Exercício 2016-12-31	2016-12-31	Infraestruturas - Rede Viária
682	401 05 99	Rede de Telecomunicações na Rua das Carrasqueiras e Rua do Espírito Santo	3.840,89	3.840,89	Inventário Sem Alteração 2016-12-30	2016-12-30	Outras Construções
680	401 05 99F	Rede de Distribuição de água para consumo humano - localizada na Rua das Carrasqueiras	2.613,45	2.482,78	Amortização do Exercício 2016-12-31	2016-12-31	Infraestruturas - Rede de Águas
679	401 05 99F	Rede de Iluminação Pública da Rua do Espírito Santo, em Gavião	13.418,92	12.747,97	Amortização do Exercício 2016-12-31	2016-12-31	Outras Infraestruturas
691	401 05 99F	Rede de Águas Pluviais na Rua Maria Olinda em Ferraria	3.216,00	3.055,20	Amortização do Exercício 2016-12-31	2016-12-31	Infraestruturas - Rede Saneamento
690	401 05 99F	Rede de Águas Pluviais na Rua Transversal à Rua da Escola, em Ferraria	4.245,68	4.033,40	Amortização do Exercício 2016-12-31	2016-12-31	Infraestruturas - Rede Saneamento
693	401 05 99F	Rede de Águas Pluviais, na Rua 25 de Abril	16.976,63	16.127,80	Amortização do Exercício 2016-12-31	2016-12-31	Infraestruturas - Rede Saneamento
692	401 05 99F	Rede de Águas Pluviais, na Rua da Escola em Ferraria	758,84	720,90	Amortização do Exercício 2016-12-31	2016-12-31	Infraestruturas - Rede Saneamento
688	401 05 99F	Rede de água pluviais na Rua das Alfarrrobeiras, em Gavião	2.369,51	2.251,03	Amortização do Exercício 2016-12-31	2016-12-31	Infraestruturas - Rede Saneamento
701	401 05 99F	Terreno Subjacente às vias do Loteamento Urbano do Calvário em Gavião	84.780,50	80.541,47	Amortização do Exercício 2016-12-31	2016-12-31	Terrenos e Recursos Naturais
695	401 07 02	Parcela de Terreno destinada a Zona Verde de enquadramento na zona de expans.	11.861,31	11.861,31	Inv. sem Alterações<Op.I	2016-12-30	Terrenos e Recursos Naturais
707	401 07 02	Terreno destinado a zona verde na Zona de ampliação do loteamento industrial de	7.879,58	7.879,58	Inv. sem Alterações<Op.I	2016-12-30	Terrenos e Recursos Naturais
697	401 07 99	Parcela de Terreno destinada a Zona Verde no Loteamento Industrial de Castelo Cernado	10.215,45	10.215,45	Inv. sem Alterações<Op.I	2016-12-30	Terrenos e Recursos Naturais
706	401 07 99	Terreno Destinado a área de Equipamento no Loteamento Urbano do Calvário em Gavião	106.290,30	106.290,30	Inv. sem Alterações<Op.I	2016-12-30	Terrenos e Recursos Naturais
702	401 07 99	Terreno Subjacente ao estacionamento do Loteamento Urbano do Calvário em Gavião	16.009,80	16.009,80	Inv. sem Alterações<Op.I	2016-12-30	Terrenos e Recursos Naturais



MUNICÍPIO DE GAVIÃO

**Bens do domínio público**  
**Bens do domínio público**

N. Inv.	GH	Descrição do bem	Valor aquisição	Valor atual	Tipo de situação	Data	Tipo de ficha
<b>Ano econômico: 2016</b>							
709	401 07 99	Terreno Subjacente aos Passeios da Zona de Ampliação Loteamento Industrial de	2.576,07	2.576,07	Inv. sem Alterações<Op.I	2016-12-30	Terenos e Recursos Naturais
708	401 07 99	Terreno Subjacente aos arruamentos da Zona de Ampliação Loteamento Industrial	1.312,00	1.312,00	Inv. sem Alterações<Op.I	2016-12-30	Terenos e Recursos Naturais
698	401 07 99	Terreno Subjacente aos arruamentos do Loteamento Industrial de Castelo Cernado	14.883,75	14.883,75	Inv. sem Alterações<Op.I	2016-12-30	Terenos e Recursos Naturais
699	401 07 99	Terreno Subjacente aos passeios do Loteamento Industrial de Castelo Cernado	13.088,25	13.088,25	Inv. sem Alterações<Op.I	2016-12-30	Terenos e Recursos Naturais
703	401 07 99	Terreno Subjacente aos passeios do Loteamento Urbano do Calvário em Gavião	65.695,50	65.695,50	Inv. sem Alterações<Op.I	2016-12-30	Terenos e Recursos Naturais
705	401 07 99	Terreno Subjacente à Ciclovia do Loteamento Urbano do Calvário em Gavião	20.862,55	20.862,55	Inv. sem Alterações<Op.I	2016-12-30	Terenos e Recursos Naturais
704	401 07 99	Terreno Subjacente à Zona Verde do Loteamento Urbano do Calvário em Gavião	2.263,30	2.263,30	Inv. sem Alterações<Op.I	2016-12-30	Terenos e Recursos Naturais
700	401 07 99	Terreno Subjacente às Baias de estacionamento do Loteamento Industrial de Casit	10.035,90	10.035,90	Inv. sem Alterações<Op.I	2016-12-30	Terenos e Recursos Naturais
710	401 07 99	Terreno Subjacente às Baias de Estacionamento da Zona de Ampliação Loteament	798,60	798,60	Inv. sem Alterações<Op.I	2016-12-30	Terenos e Recursos Naturais

Nº de bens impressos: 27

MUNICÍPIO DE GAVIÃO

**Bens sem valor**

Nº Invent.	GH	Descrição do bem	Valor atual	Valor aquisição	Alt. valor	Avaliação	Conta	Ano econ.	Tipo de ficha
------------	----	------------------	-------------	-----------------	------------	-----------	-------	-----------	---------------

## MUNICIPIO DE GAVIÃO

## Saldos de movimentos de contas - Comparação com o SCA Ano:2016

Conta	Natureza	SIC	D/C	SCA	D/C	Diferença
7983		227.779,59	C	227.779,59	C	0,00
6659		36.086,43	D	36.086,43	D	0,00
6653		773.210,47	D	773.210,47	D	0,00
6652		12.569,34	D	12.569,34	D	0,00
6651		4.239,03	D	4.239,03	D	0,00
6633		30.144,67	D	30.144,67	D	0,00
6628		2.756,89	D	2.756,89	D	0,00
6626		31.798,03	D	31.798,03	D	0,00
6625		6.478,22	D	6.478,22	D	0,00
6624		56.744,39	D	56.744,39	D	0,00
6623		96.333,23	D	96.333,23	D	0,00
66222		26.773,31	D	26.773,31	D	0,00
66221		98.925,66	D	98.925,66	D	0,00
6621		1.875,00	D	1.875,00	D	0,00
4859		36.086,43	C	36.086,43	C	0,00
4853		773.210,47	C	773.210,47	C	0,00
4852		12.569,34	C	12.569,34	C	0,00
4851		4.239,03	C	4.239,03	C	0,00
4833		30.359,37	C	30.359,37	C	0,00
4829		2.756,89	C	2.756,89	C	0,00
4826		31.583,33	C	31.583,33	C	0,00
4825		6.478,22	C	6.478,22	C	0,00
4824		56.744,39	C	56.744,39	C	0,00
4823		96.333,23	C	96.333,23	C	0,00
48222		26.773,31	C	26.773,31	C	0,00
48221		98.925,66	C	98.925,66	C	0,00
4821		1.875,00	C	1.875,00	C	0,00
459		63.728,06	D	63.728,06	D	0,00
453		208.963,29	D	208.963,29	D	0,00
451		368.552,86	D	368.552,86	D	0,00
433		38.253,45	D	38.253,45	D	0,00
429		6.282,23	D	6.282,23	D	0,00
426		37.779,99	D	37.779,99	D	0,00
425		4.300,21	D	4.300,21	D	0,00
424		48.782,69	D	48.782,69	D	0,00
423		124.749,51	D	124.749,51	D	0,00
4222		1.421.549,23	D	1.421.549,23	D	0,00
4221		518.700,26	D	518.700,26	D	0,00
421		24.000,00	D	24.000,00	D	0,00
27451502		859,13	D	859,13	D	0,00
27451501		169.204,55	C	2.142,01	D	167.062,54
27451304		3.901,26	D	3.901,26	D	0,00
27451303		18.125,26	D	18.125,26	D	0,00
27451226		3.121,20	D	3.121,20	D	0,00
27451225		17.466,43	D	17.466,43	D	0,00
27451224		7.670,35	D	7.670,35	D	0,00
27451222		28.559,34	D	28.559,34	D	0,00
27451221		20.320,65	D	20.320,65	D	0,00
27451218		32.722,92	D	32.722,92	D	0,00
27451213		13.697,38	D	13.697,38	D	0,00
27451212		1.989,36	D	1.989,36	D	0,00
27451209		8.546,24	D	8.546,24	D	0,00

## MUNICIPIO DE GAVIÃO

**Saldos de movimentos de contas - Comparação com o SCA Ano: 2016**

Conta	Natureza	SIC	D/C	SCA	D/C	Diferença
27451203		33.146,17	D	33.146,17	D	0,00
27451201		30.107,39	D	30.107,39	D	0,00
274511201		1.910,41	D	1.910,41	D	0,00
274511103		2.763,29	D	2.763,29	D	0,00
274511101		730,80	D	730,80	D	0,00

Notas: - não aparecem as contas onde não há movimentos do exercício nos períodos indicados

- no caso de terem sido usados filtros de datas/períodos, no caso do SCA é usada a data de lançamento

## MUNICIPIO DE GAVIÃO

## Saldos de movimentos de contas - Comparação com o SCA Ano:2016

Conta	Natureza	SIC	D/C	SCA	D/C	Diferença
274511101		98.848,06	C	98.848,06	C	0,00
274511103		204.466,04	C	204.466,04	C	0,00
274511201		12.273,97	C	12.273,97	C	0,00
27451201		182.061,29	C	182.061,29	C	0,00
27451203		232.134,00	C	232.134,00	C	0,00
27451209		646.187,55	C	646.187,55	C	0,00
27451212		137.280,13	C	137.280,13	C	0,00
27451213		84.428,74	C	84.428,74	C	0,00
27451218		523.871,26	C	523.871,26	C	0,00
27451221		304.800,11	C	304.800,11	C	0,00
27451222		429.180,97	C	429.180,97	C	0,00
27451224		187.818,60	C	187.818,60	C	0,00
27451225		260.496,39	C	274.538,35	C	-14.041,96
27451226		53.057,85	C	53.057,85	C	0,00
27451303		0,00		0,00		0,00
27451304		47.797,60	C	47.797,60	C	0,00
27451501		169.204,55	C	169.204,55	C	0,00
27451502		13.748,45	C	20.806,84	C	-7.058,39
421		2.619.919,96	D	2.619.919,96	D	0,00
4221		7.660.190,62	D	7.660.190,62	D	0,00
4222		1.597.845,84	D	1.597.845,84	D	0,00
423		2.897.271,87	D	2.897.271,87	D	0,00
424		1.757.737,40	D	1.757.737,40	D	0,00
425		155.310,38	D	155.310,38	D	0,00
426		770.753,61	D	770.753,61	D	0,00
429		236.695,94	D	236.695,94	D	0,00
433		289.261,57	D	289.261,57	D	0,00
451		1.169.025,27	D	1.169.025,27	D	0,00
453		33.471.275,08	D	33.471.275,08	D	0,00
459		1.188.277,40	D	1.188.277,40	D	0,00
4821		5.625,00	C	5.625,00	C	0,00
48221		1.169.627,20	C	1.169.627,20	C	0,00
48222		98.062,94	C	98.062,94	C	0,00
4823		2.497.516,38	C	2.497.516,38	C	0,00
4824		1.528.676,57	C	1.528.676,57	C	0,00
4825		142.431,17	C	142.431,17	C	0,00
4826		698.474,52	C	698.474,52	C	0,00
4829		224.697,42	C	224.697,42	C	0,00
4833		246.575,17	C	246.575,17	C	0,00
4851		4.239,03	C	4.239,03	C	0,00
4852		193.110,42	C	193.110,42	C	0,00
4853		20.998.986,27	C	20.998.986,27	C	0,00
4859		448.840,75	C	448.840,75	C	0,00
6621		1.875,00	D	1.875,00	D	0,00
66221		98.925,66	D	98.925,66	D	0,00
66222		26.773,31	D	26.773,31	D	0,00
6623		96.333,23	D	96.333,23	D	0,00
6624		56.744,39	D	56.744,39	D	0,00
6625		6.478,22	D	6.478,22	D	0,00
6626		31.798,03	D	31.798,03	D	0,00
6628		2.756,89	D	2.756,89	D	0,00
6633		30.144,67	D	30.144,67	D	0,00

## MUNICIPIO DE GAVIÃO

**Saldos de movimentos de contas - Comparação com o SCA Ano:2016**

Conta	Natureza	SIC	D/C	SCA	D/C	Diferença
6651		4.239,03	D	4.239,03	D	0,00
6652		12.569,34	D	12.569,34	D	0,00
6653		773.210,47	D	773.210,47	D	0,00
6659		36.086,43	D	36.086,43	D	0,00
7983		227.779,59	C	227.779,59	C	0,00
Saldo das diferenças:						-21.100,35

Nº de contas comparadas: 57. Ano: 2016

Notas: - não aparecem as contas onde não há movimentos do exercício nos períodos indicados

- no caso de terem sido usados filtros de datas/períodos, no caso do SCA é usada a data de lançamento





MUNICÍPIO DE GAVIÃO

**Abates detalhados com movimentos**

Nº Invent.	GH	Descrição do bem	Valor atual	Valor aquisição	Ano econômico
------------	----	------------------	-------------	-----------------	---------------

MUNICÍPIO DE GAVIÃO

Ficha de amortizações por conta

Ano: 2016

GH	Nº Invent	Descrição do bem	Tipo	Data	Aquisição		Alterações patrimoniais			Valor bruto	Anos ant.			Amortizações		Situação atual do bem		
					Valor aquisição	Valor avaliação	Aumentos	Diminuições	Extraord.		Taxa	Valor	Exercício	Acumulados	Valor patrim.liq.			
<b>Classificação patrimonial: 459</b>																		
112 03 99	15767	Sematização controle de velocidade de torr 01	01	11/2005	38.819,63		0,00	0,00	38.819,63	0,00	20,00	0,00	0,00	38.819,63		0,00	0,00	
112 03 99	15768	Sematização largo nossa sr.ª das necessid: 01	01	07/2005	21.036,75		0,00	0,00	21.036,75	0,00	20,00	0,00	0,00	21.036,75		0,00	0,00	
401 05 99F	13	Parque de merendas do açude da ribeira da v 23	23	12/1999	403.515,08		61.507,79	0,00	465.122,87	20.795,19	4,00	5,773,11	326.568,30	138.554,57		16.777,80	70.748,08	
401 04 99D	631	Muro em Betão - Beco do Lagar	24	12/2009	18.642,04		0,00	0,00	18.642,04	1.631,21	1,25	233,03	1.864,24	16.777,80		70.748,08	116.182,30	
401 04 99E	659	PR 1 - Percurso Pedestre "Arribas do Tejo" 01	01		88.435,08		0,00	0,00	88.435,08	13.265,25	5,00	4.421,75	17.687,00	47.089,80		273.474,56	22.122,22	
401 04 99E	664	PR 2 - Percurso pedestre "Corredor Ecológico 01	01		136.685,05		0,00	0,00	136.685,05	13.668,50	5,00	6.834,25	20.502,75	26.632,87		27.854,45	36.086,43	
401 04 99E	668	PR 4 - Percurso pedestre - GAV" Rota dos Mh 01	01		49.729,90		2.460,84	0,00	52.190,74	2.486,50	5,26	2.614,44	5.100,94	273.474,56		448.840,75	739.436,65	
401 07 02	640	Jardim da Alameda 25 de Abril	37		270.044,70		17.823,26	0,00	287.867,96	0,00	5,00	14.393,40	14.393,40	22.122,22		26.632,87	27.854,45	
401 07 02	642	Arranjo Paisagístico- Fontanário em S. Bartolc 24	24		22.122,22		0,00	0,00	22.122,22	0,00	0,00	0,00	0,00	22.122,22		26.632,87	27.854,45	
401 04 99D	649	Muro de suporte em betão nos limites do post: 24	24		28.034,59		0,00	0,00	28.034,59	1.051,29	1,25	350,43	1.401,72	26.632,87		27.854,45	36.086,43	
401 04 99E	686	PR 3 - Percurso Pedestre localizado na fregue 24	24		29.320,47		0,00	0,00	29.320,47	0,00	5,00	1.466,02	1.466,02	27.854,45		448.840,75	739.436,65	
<b>Totais da conta 459:</b>							81.891,89		1.188.277,40		0,00	412.754,32		36.086,43		739.436,65		
<b>Nº de bens impressos: 11</b>						1.106.385,51		81.891,89	1.188.277,40		0,00	412.754,32		36.086,43		739.436,65		

\* Bem abatido

19/03/17  
Os responsáveis

Nota: Neste mapa, os valores relativos às Amortizações do Exercício, correspondem ao saldo das amortizações do ano do bem, e não às amortizações na conta equivalente. Assim, caso tenham sido efetuadas no ano transferências de conta nos bens, não poderá comparar estes valores com mapas de movimentos do exercício na 66/68 ou mesmo 48.

## MUNICIPIO DE GAVIÃO

## Mapa resumo de Saldos Iniciais

2002

Conta		D/C	Valor
2002			
4112	Empresas municipais e intermunicipais	D	45.238,50
		C	0,00
	Saldo da conta 4112:	D	45.238,50
4113	Empresas privadas ou cooperativas	D	1.910,00
		C	0,00
	Saldo da conta 4113:	D	1.910,00
421	Terrenos e recursos naturais	D	1.483.263,15
		C	0,00
	Saldo da conta 421:	D	1.483.263,15
4221	Edifícios	D	3.291.541,47
		C	0,00
	Saldo da conta 4221:	D	3.291.541,47
423	Equipamento básico	D	1.402.151,23
		C	0,00
	Saldo da conta 423:	D	1.402.151,23
424	Equipamento transporte	D	687.540,18
		C	0,00
	Saldo da conta 424:	D	687.540,18
425	Ferramentas e utensílios	D	29.779,60
		C	0,00
	Saldo da conta 425:	D	29.779,60
426	Equipamento administrativo	D	321.934,76
		C	0,00
	Saldo da conta 426:	D	321.934,76
429	Outras imobilizações corpóreas	D	77.863,88
		C	0,00
	Saldo da conta 429:	D	77.863,88
451	Terrenos e recursos naturais	D	597.452,65
		C	0,00
	Saldo da conta 451:	D	597.452,65
452	Edifícios	D	611.280,69
		C	0,00
	Saldo da conta 452:	D	611.280,69

## MUNICÍPIO DE GAVIÃO

## Mapa resumo de Saldos Iniciais

2002

Conta		D/C	Valor
2002			
453	Outras construções e infraestruturas	D	18.537.139,05
		C	0,00
	Saldo da conta 453:	D	18.537.139,05
459	Outros bens de domínio público	D	403.515,08
		C	0,00
	Saldo da conta 459:	D	403.515,08
48221	Edifícios	D	0,00
		C	143.047,84
	Saldo da conta 48221:	C	143.047,84
4823	Equipamento básico	D	0,00
		C	758.172,99
	Saldo da conta 4823:	C	758.172,99
4824	Equipamento de transporte	D	0,00
		C	324.200,54
	Saldo da conta 4824:	C	324.200,54
4825	Ferramentas e utensílios	D	0,00
		C	11.853,52
	Saldo da conta 4825:	C	11.853,52
4826	Equipamento administrativo	D	0,00
		C	179.214,56
	Saldo da conta 4826:	C	179.214,56
4829	Outras imobilizações corpóreas	D	0,00
		C	19.142,04
	Saldo da conta 4829:	C	19.142,04
4852	Edifícios	D	0,00
		C	21.846,34
	Saldo da conta 4852:	C	21.846,34
4853	Outras construções e infraestruturas	D	0,00
		C	3.143.649,62
	Saldo da conta 4853:	C	3.143.649,62
4859	Outros bens de domínio público	D	0,00
		C	20.175,75
	Saldo da conta 4859:	C	20.175,75

## MUNICIPIO DE GAVIÃO

## Mapa resumo de Saldos Iniciais

2002

Conta		D/C	Valor
2002			
74212	Fundos e Serviços Autônomos	D	791.840,83
		C	0,00
	Saldo da conta 74212:	D	791.840,83

---

## MUNICÍPIO DE GAVIÃO

## Mapa resumo de Saldos Iniciais

2002

Conta		D/C	Valor
2002			
4112	Empresas municipais e intermunicipais	D	45.238,50
		C	0,00
	Saldo da conta 4112:	D	45.238,50
4113	Empresas privadas ou cooperativas	D	1.910,00
		C	0,00
	Saldo da conta 4113:	D	1.910,00
421	Terrenos e recursos naturais	D	1.483.263,15
		C	0,00
	Saldo da conta 421:	D	1.483.263,15
4221	Edifícios	D	3.291.541,47
		C	0,00
	Saldo da conta 4221:	D	3.291.541,47
423	Equipamento básico	D	1.402.151,23
		C	0,00
	Saldo da conta 423:	D	1.402.151,23
424	Equipamento transporte	D	687.540,18
		C	0,00
	Saldo da conta 424:	D	687.540,18
425	Ferramentas e utensílios	D	29.779,60
		C	0,00
	Saldo da conta 425:	D	29.779,60
426	Equipamento administrativo	D	321.934,76
		C	0,00
	Saldo da conta 426:	D	321.934,76
429	Outras imobilizações corpóreas	D	77.863,88
		C	0,00
	Saldo da conta 429:	D	77.863,88
451	Terrenos e recursos naturais	D	597.452,65
		C	0,00
	Saldo da conta 451:	D	597.452,65
452	Edifícios	D	611.280,69
		C	0,00
	Saldo da conta 452:	D	611.280,69

## MUNICIPIO DE GAVIÃO

## Mapa resumo de Saldos Iniciais

2002

Conta		D/C	Valor
2002			
453	Outras construções e infraestruturas	D	18.537.139,05
		C	0,00
	Saldo da conta 453:	D	18.537.139,05
459	Outros bens de domínio público	D	403.515,08
		C	0,00
	Saldo da conta 459:	D	403.515,08
48221	Edifícios	D	0,00
		C	143.047,84
	Saldo da conta 48221:	C	143.047,84
4823	Equipamento básico	D	0,00
		C	758.172,99
	Saldo da conta 4823:	C	758.172,99
4824	Equipamento de transporte	D	0,00
		C	324.200,54
	Saldo da conta 4824:	C	324.200,54
4825	Ferramentas e utensílios	D	0,00
		C	11.853,52
	Saldo da conta 4825:	C	11.853,52
4826	Equipamento administrativo	D	0,00
		C	179.214,56
	Saldo da conta 4826:	C	179.214,56
4829	Outras imobilizações corpóreas	D	0,00
		C	19.142,04
	Saldo da conta 4829:	C	19.142,04
4852	Edifícios	D	0,00
		C	21.846,34
	Saldo da conta 4852:	C	21.846,34
4853	Outras construções e infraestruturas	D	0,00
		C	3.143.649,62
	Saldo da conta 4853:	C	3.143.649,62
4859	Outros bens de domínio público	D	0,00
		C	20.175,75
	Saldo da conta 4859:	C	20.175,75



## MUNICÍPIO DE GAVIÃO

## Mapa resumo de Saldos Iniciais

2002

Conta		D/C	Valor
2002			
74212	Fundos e Serviços Autônomos	D	791.840,83
		C	0,00
	Saldo da conta 74212:	D	791.840,83

---

MUNICIPIO DE GAVIÃO

Mapa de ativo bruto INE

Rubrica	Saldo Inicial	Aumentos	Alienações	Abates	Saldo Final
Software Informático	0,00	0,00	0,00	0,00	0,00
Artigos e Objetos de Valor	0,00	0,00	0,00	0,00	0,00
Edifícios	0,00	0,00	0,00	0,00	0,00
Outras construções	0,00	0,00	0,00	0,00	0,00

## MUNICIPIO DE GAVIÃO

## Mapa detalhado de Saldos Iniciais

Conta: 4112 - Empresas municipais e intermunicipais

Ano: 2002

2002

Nº Inv.	Descrição bem	Data lanç.	Período	Valor	D/C
2	Parte de capital na empresa intermunicipal águas do norte alentej	01/01/2002	01/2002	45.238,50	D
Saldo da conta 4112:				45.238,50	D

## MUNICIPIO DE GAVIÃO

## Mapa detalhado de Saldos Iniciais

Conta: 74212 - Fundos e Serviços Autônomos

Ano: 2002

2002

Nº Inv.	Descrição bem	Data lanç.	Período	Valor	D/C
80	E.m. 519 - da e.n.244 (belver) á e.m.(prox. de vale de coelho)	01/01/2002	01/2002	32.451,79	D
81	E.m. 530 - troço entre a e.n. 118 e degracia cimeira	01/01/2002	01/2002	8.711,94	D
82	E.m.530 - troço entre degracia cimeira e atalaia	01/01/2002	01/2002	32.041,67	D
83	E.m. 530 - troço entre atalaia e a e.n. 118	01/01/2002	01/2002	26.152,14	D
84	E.m.531 - troço entre a e.n. 244 e vale da vinha	01/01/2002	01/2002	61.481,74	D
85	E.m. 531 - troço entre vale da vinha e vale bordalo	01/01/2002	01/2002	65.997,23	D
86	E.m. 531 - troço entre vale bordalo e moinho do torrão	01/01/2002	01/2002	75.132,73	D
88	E.m. 532 - troço entre a e.n. 118 e castelo cernado	01/01/2002	01/2002	32.421,86	D
103	C.m.1014 - troço entre amieira cova e a e.n. 244	01/01/2002	01/2002	19.593,92	D
106	C.m. 1016 - troço entre a e.m. 532 e ferraria	01/01/2002	01/2002	141.498,98	D
108	C.m. 1019 - da e.n. 244 (s.bartolomeu) a vale de gaviões	01/01/2002	01/2002	55.471,31	D
109	C.m. 1138 - de castelo cernado ao limite do concelho de nisa	01/01/2002	01/2002	50.054,37	D
111	C.m. da machuqueira - da povoação de ferraria á e.m.531	01/01/2002	01/2002	97.451,20	D
112	C.m. de acesso torre cimeira a partir da e.n. 244	01/01/2002	01/2002	93.379,95	D
<b>Saldo da conta 74212:</b>				<b>791.840,83</b>	<b>D</b>

## MUNICIPIO DE GAVIÃO

## Mapa de movimentos de exercício -2016

Conta		D/C	Valor
2016			
4821	Terrenos e recursos naturais	D	0,00
		C	1.875,00
	Saldo da conta 4821:	C	1.875,00
48221	Edifícios	D	0,00
		C	98.925,66
	Saldo da conta 48221:	C	98.925,66
48222	Outras construções	D	0,00
		C	26.773,31
	Saldo da conta 48222:	C	26.773,31
4823	Equipamento básico	D	0,00
		C	96.333,23
	Saldo da conta 4823:	C	96.333,23
4824	Equipamento de transporte	D	0,00
		C	56.744,39
	Saldo da conta 4824:	C	56.744,39
4825	Ferramentas e utensílios	D	0,00
		C	6.478,22
	Saldo da conta 4825:	C	6.478,22
4826	Equipamento administrativo	D	214,70
		C	31.798,03
	Saldo da conta 4826:	C	31.583,33
4829	Outras imobilizações corpóreas	D	0,00
		C	2.756,89
	Saldo da conta 4829:	C	2.756,89
4833	Propriedade industrial e outros direitos	D	0,00
		C	30.359,37
	Saldo da conta 4833:	C	30.359,37
4851	Terrenos e recursos naturais	D	0,00
		C	4.239,03
	Saldo da conta 4851:	C	4.239,03
4852	Edifícios	D	0,00
		C	12.569,34
	Saldo da conta 4852:	C	12.569,34

## MUNICÍPIO DE GAVIÃO

## Mapa de movimentos de exercício -2016

Conta		D/C	Valor
2016			
4853	Outras construções e infraestruturas	D	0,00
		C	773.210,47
	Saldo da conta 4853:	C	773.210,47
4859	Outros bens de domínio público	D	0,00
		C	36.086,43
	Saldo da conta 4859:	C	36.086,43
6621	Terrenos e recursos naturais	D	1.875,00
		C	0,00
	Saldo da conta 6621:	D	1.875,00
66221	Edifícios	D	98.925,66
		C	0,00
	Saldo da conta 66221:	D	98.925,66
66222	Outras construções	D	26.773,31
		C	0,00
	Saldo da conta 66222:	D	26.773,31
6623	Equipamento básico	D	96.333,23
		C	0,00
	Saldo da conta 6623:	D	96.333,23
6624	Equipamento de transporte	D	56.744,39
		C	0,00
	Saldo da conta 6624:	D	56.744,39
6625	Ferramentas e utensílios	D	6.478,22
		C	0,00
	Saldo da conta 6625:	D	6.478,22
6626	Equipamento administrativo	D	31.798,03
		C	0,00
	Saldo da conta 6626:	D	31.798,03
6628	Outras imobilizações corpóreas	D	2.756,89
		C	0,00
	Saldo da conta 6628:	D	2.756,89
6633	Propriedade industrial e outros direitos	D	30.144,67
		C	0,00
	Saldo da conta 6633:	D	30.144,67

## MUNICÍPIO DE GAVIÃO

## Mapa de movimentos de exercício -2016

Conta		D/C	Valor
2016			
6651	Terrenos e recursos naturais	D	4.239,03
		C	0,00
	Saldo da conta 6651:	D	4.239,03
6652	Edifícios	D	12.569,34
		C	0,00
	Saldo da conta 6652:	D	12.569,34
6653	Outras construções e infraestruturas	D	773.210,47
		C	0,00
	Saldo da conta 6653:	D	773.210,47
6659	Outros bens de domínio público	D	36.086,43
		C	0,00
	Saldo da conta 6659:	D	36.086,43



## MUNICÍPIO DE GAVIÃO

## Mapa de Amortizações com movimentos

Ano: 2016

Nº Invent.	Dados dos bens		Dados da amortização			Dados do movimento		
	Bem	Data	Taxa amortização	Valor	Ano	Conta da amort.	Valor do movimento	
5286	Veículo ligeiro de mercadorias	31/12/2016	33,33	1.004,75	2016	6624	1.004,75 D	
5286	Veículo ligeiro de mercadorias	31/12/2016	33,33	1.004,75	2016	4824	1.004,75 C	
5285	Tractor	31/12/2016	25,00	2.168,59	2016	6623	2.168,59 D	
5285	Tractor	31/12/2016	25,00	2.168,59	2016	4823	2.168,59 C	
5295	Escavadora giratória de rasto	31/12/2016	14,29	5.340,08	2016	6623	5.340,08 D	
5295	Escavadora giratória de rasto	31/12/2016	14,29	5.340,08	2016	4823	5.340,08 C	
5334	Auto tanque pesado	31/12/2016	20,00	3.376,89	2016	6624	3.376,89 D	
5334	Auto tanque pesado	31/12/2016	20,00	3.376,89	2016	4824	3.376,89 C	
15460	Veículo ligeiro de passageiros (carro comando)	31/12/2016	25,00	3.160,31	2016	6624	3.160,31 D	
15460	Veículo ligeiro de passageiros (carro comando)	31/12/2016	25,00	3.160,31	2016	4824	3.160,31 C	
15828	Veículo ligeiro com 9 lugares	31/12/2016	20,00	2.642,26	2016	6624	2.642,26 D	
15828	Veículo ligeiro com 9 lugares	31/12/2016	20,00	2.642,26	2016	4824	2.642,26 C	
522	Casa de r/chão destinada a armazém e oficinas municipais	31/12/2016	1,67	1.832,58	2016	66221	1.832,58 D	
522	Casa de r/chão destinada a armazém e oficinas municipais	31/12/2016	1,67	1.832,58	2016	48221	1.832,58 C	
88	E.m. 532 - Iroço entre a e.n. 118 e castelo cernado	31/12/2016	20,00	13.705,29	2016	6653	13.705,29 D	
88	E.m. 532 - Iroço entre a e.n. 118 e castelo cernado	31/12/2016	20,00	13.705,29	2016	4853	13.705,29 C	
81	E.m. 530 - Iroço entre a e.n. 118 e degracia cimeira	31/12/2016	10,00	2.537,96	2016	6653	2.537,96 D	
81	E.m. 530 - Iroço entre a e.n. 118 e degracia cimeira	31/12/2016	10,00	2.537,96	2016	4853	2.537,96 C	
82	E.m.530 - Iroço entre degracia cimeira e atalaia	31/12/2016	5,00	4.798,51	2016	6653	4.798,51 D	
82	E.m.530 - Iroço entre degracia cimeira e atalaia	31/12/2016	5,00	4.798,51	2016	4853	4.798,51 C	
83	E.m. 530 - Iroço entre atalaia e a e.n. 118	31/12/2016	5,00	3.217,71	2016	6653	3.217,71 D	
83	E.m. 530 - Iroço entre atalaia e a e.n. 118	31/12/2016	5,00	3.217,71	2016	4853	3.217,71 C	
84	E.m.531 - Iroço entre a e.n. 244 e vale da vinha	31/12/2016	5,00	7.243,16	2016	6653	7.243,16 D	
84	E.m.531 - Iroço entre a e.n. 244 e vale da vinha	31/12/2016	5,00	7.243,16	2016	4853	7.243,16 C	
85	E.m. 531 - Iroço entre vale da vinha e vale bordalo	31/12/2016	5,00	11.407,77	2016	6653	11.407,77 D	
85	E.m. 531 - Iroço entre vale da vinha e vale bordalo	31/12/2016	5,00	11.407,77	2016	4853	11.407,77 C	
86	E.m. 531 - Iroço entre vale bordalo e moinho do torrão	31/12/2016	2,70	8.442,55	2016	6653	8.442,55 D	

MUNICÍPIO DE GAVIÃO

**Mapa de Amortizações com movimentos**

**Ano: 2016**

Dados dos bens		Dados da amortização			Dados do movimento		
Nº Invent.	Bem	Data	Taxa amortização	Valor	Ano	Conta da amort.	Valor do movimento
701	Terreno Subjacente às vias do Loteamento Urbano do Calvário em Gavi	31/12/2016	5,00	4.239,03	2016	4851	4.239,03 C

Número de movimentos: 6992

## MUNICÍPIO DE GAVIÃO

## Mapa de Amortizações

Ano: 2016

Nº Invent.	Bem	Tipo de ficha	Dt.Ini.Utiliz.	Data	Período	Taxa	Valor	Valor acumulado
2027	Auto da justiça							
2028	Eusebio leao - um paladino discreto da republica	Livros, Publicações e Documentos	18/06/2001					
2029	Timor feste- nobel da paz	Livros, Publicações e Documentos	30/04/2001					
2030	O Julgado de margem e longomet	Livros, Publicações e Documentos	30/04/2001					
2031	Manual de primeiros socorros - prog.de promoçao e educ p/a saude	Livros, Publicações e Documentos	30/04/2001					
2032	Caminho dos mares - comemorações dos descobrimentos portugueses	Livros, Publicações e Documentos	30/04/2001					
2033	Historias de espanhar	Livros, Publicações e Documentos	30/04/2001					
2034	As pontes vão daqui p/a ali	Livros, Publicações e Documentos	30/04/2001					
2035	A vida a bordo das naus	Livros, Publicações e Documentos	30/04/2001					
2036	A evolução do navio dos primitivos aos descobrimentos	Livros, Publicações e Documentos	30/04/2001					
2037	A evolução do navio dos primitivos aos descobrimentos	Livros, Publicações e Documentos	30/04/2001					
2038	A evolução do navio dos primitivos aos descobrimentos	Livros, Publicações e Documentos	30/04/2001					
2039	A evolução do navio dos primitivos aos descobrimentos	Livros, Publicações e Documentos	30/04/2001					
2040	Manual de educação rodoviária p/a 1º ciclo ensino básico	Livros, Publicações e Documentos	30/04/2001					
2041	Manual de educação rodoviária p/a 1º ciclo ensino básico	Livros, Publicações e Documentos	30/04/2001					
2042	O euro - uma moeda para muitos países	Livros, Publicações e Documentos	30/04/2001					
2043	Aristogatos	Livros, Publicações e Documentos	30/04/2001					
2044	Ler, ouvir e contar	Livros, Publicações e Documentos	30/04/2001					
2045	Na crista da onda	Livros, Publicações e Documentos	30/04/2001					
2047	Ensino primário no distrito de portalegre	Livros, Publicações e Documentos	04/05/2001					
2048	Prontuário da lingua portuguesa	Livros, Publicações e Documentos	04/05/2001					
2049	Protecção civil e a familia	Livros, Publicações e Documentos	04/05/2001					
2050	Idéias e historias- contributo p/a uma educação participada	Livros, Publicações e Documentos	04/05/2001					
2051	Job, o ás do bilas	Livros, Publicações e Documentos	04/05/2001					
2052	História do burro c/ rabo de légua e meia	Livros, Publicações e Documentos	04/05/2001					
2053	Cartilha da alimentação	Livros, Publicações e Documentos	04/05/2001					
2054	Cartilha da alimentação	Livros, Publicações e Documentos	04/05/2001					
2055	Cartilha da alimentação	Livros, Publicações e Documentos	04/05/2001					
2056	Cartilha da alimentação	Livros, Publicações e Documentos	04/05/2001					
2057	Cartilha da alimentação	Livros, Publicações e Documentos	04/05/2001					
2058	Cartilha da alimentação	Livros, Publicações e Documentos	04/05/2001					

MUNICIPIO DE GAVIÃO

Mapa de Amortizações

Ano: 2016

Nº Invent.	Bem	Tipo de ficha	DI.Ini.Utiliz.	Data	Periodo	Taxa	Valor	Valor acumulado
640	Jardim da Alameda 25 de Abril	Outras Infraestruturas	31/12/2010	31/12/2016	12/2016	5,00	14.393,40	14.393,40
642	Arranjo Paisagístico- Fontanário em S. Bartolomeu	Outras Infraestruturas	31/12/2010					
649	Muro de suporte em betão nos limites do posto da GNR	Outras Infraestruturas	30/12/2013	31/12/2016	12/2016	1,25	350,43	1.401,72
677	Fonte do Chá - Belver	Outras Infraestruturas	30/12/2015					
679	Rede de Iluminação Pública da Rua do Espírito Santo, em Gavião	Outras Infraestruturas	30/12/2016	31/12/2016	12/2016	5,00	670,95	670,95
686	PR 3 - Percorso Pedestre localizado na freguesia de Comenda	Outras Infraestruturas	30/12/2016	31/12/2016	12/2016	5,00	1.466,02	1.466,02

Número de amortizações/bens: 23163

Totais: 1.177.934,67

MUNICÍPIO DE GAVIÃO

Mapa de Amortizações por GH

Ano: 2016

	Grupo homogêneo	Valor atual	Valor amortizações	Valor acumulado
1276	Bastidor kron 10p	0,00		
1294	Bastidor	0,00		
1925	Bastidor mural 12 u c/ 0,67m x 0,60m	0,00		
19950	Bastidor 10" Mural	76,86	15,38	46,14
22064	Bastidor Cinza 70x60x200	187,50	37,50	112,50
	<b>101 01 01 Bastidores (armário) (Móveis)</b>	<b>284,36</b>	<b>52,88</b>	
1268	Servidor	0,00		
7261	Microcomputador (cpu)	0,00		
7267	Microcomputador (cpu)	0,00		
7276	Microcomputador (cpu)	0,00		
15723	Servidor	0,00		
16056	Computador PENTIUM IV	0,00		
16057	Computador PENTIUM IV	0,00		
16710	Computador	0,00		
17093	Computador	0,00		
17094	Computador	0,00		
17109	Computador	0,00		
17110	Computador	0,00		
17111	Computador	0,00		
17112	Computador	0,00		
17113	Computador	0,00		
17114	Computador	0,00		
17115	Computador	0,00		
17116	Computador	0,00		
17117	Computador	0,00		
17118	Computador	0,00		
17129	Computador	0,00		
17130	Computador	0,00		
17131	Computador	0,00		
17132	Computador	0,00		

MUNICIPIO DE GAVIÃO

Mapa de Amortizações por GH

Ano: 2016

14635 Capacete de protecção	Grupo homogéneo	Valor actual	Valor amortizações	Valor acumulado
	Móveis	0,00		
	113 01 06 Capacetes (Móveis)	0,00	0,00	0,00
Número de amortizações: 23163		Totais:	27.085.552,46	1.177.934,67

MUNICÍPIO DE GAVIÃO  
**Ficha de amortizações**

Ano: 2016

Filtro: excluir bens abatidos

Bem		Aquisição			Alterações patrimoniais			Valores actuais			Amortizações		
GH	Nº InventL	Descrição do bem	Tipo	Data	Valor /avaliação	Tipo	Ano	Vida	Valor atualizado	Anos ant.	Taxa	Ano	Acum ulados
								tútil				Valor	
106 05 06	2027	Auto da justiça	08		3,74			0	3,74	0,00	0,00	0,00	0,00
106 05 06	2028	Eusebio leao - um paladino discreto da republica	08		4,99			0	4,99	0,00	0,00	0,00	0,00
106 05 06	2029	Timor leste- nobel da paz	01		6,28			0	6,28	0,00	0,00	0,00	0,00
106 05 06	2030	O julgado de margem e longomel	01		4,99			0	4,99	0,00	0,00	0,00	0,00
106 05 06	2031	Manual de primeiros socorros - prog.de promocao e educ p/a saude	01		0,12			0	0,12	0,00	0,00	0,00	0,00
106 05 06	2032	Caminho dos mares - comemorações dos descobrimentos portugueses 01	01		1,50			0	1,50	0,00	0,00	0,00	0,00
106 05 06	2033	Historias de espanlar	01		1,50			0	1,50	0,00	0,00	0,00	0,00
106 05 06	2034	As pontes vão daqui p/a ali	01		0,62			0	0,62	0,00	0,00	0,00	0,00
106 05 06	2035	A vida a bordo das naus	01		2,00			0	2,00	0,00	0,00	0,00	0,00
106 05 06	2036	A evolução do navio dos primitivos aos descobrimentos	01		1,50			0	1,50	0,00	0,00	0,00	0,00
106 05 06	2037	A evolução do navio dos primitivos aos descobrimentos	01		1,50			0	1,50	0,00	0,00	0,00	0,00
106 05 06	2038	A evolução do navio dos primitivos aos descobrimentos	01		1,50			0	1,50	0,00	0,00	0,00	0,00
106 05 06	2039	A evolução do navio dos primitivos aos descobrimentos	01		1,50			0	1,50	0,00	0,00	0,00	0,00
106 05 06	2040	Manual de educação rodoviaria p/a 1º ciclo ensino básico	01		14,96			0	14,96	0,00	0,00	0,00	0,00
106 05 06	2041	Manual de educação rodoviaria p/a 1º ciclo ensino básico	01		14,96			0	14,96	0,00	0,00	0,00	0,00
106 05 06	2042	O euro - uma moeda para muitos países	01		2,24			0	2,24	0,00	0,00	0,00	0,00
106 05 06	2043	Aristogatos	01		7,18			0	7,18	0,00	0,00	0,00	0,00
106 05 06	2044	Ler, ouvir e contar	01		0,20			0	0,20	0,00	0,00	0,00	0,00
106 05 06	2045	Na crista da onda	01		1,50			0	1,50	0,00	0,00	0,00	0,00
106 05 06	2047	Ensino primário no distrito de portalegre	08		1,00			0	1,00	0,00	0,00	0,00	0,00
106 05 06	2048	Prontuário da língua portuguesa	01		0,15			0	0,15	0,00	0,00	0,00	0,00
106 05 06	2049	Protecção civil e a familia	01		0,25			0	0,25	0,00	0,00	0,00	0,00
106 05 06	2050	Idéias e histórias- contributo p/a uma educação participada	08		1,00			0	1,00	0,00	0,00	0,00	0,00
106 05 06	2051	Job, o ás do bôas	01		0,16			0	0,16	0,00	0,00	0,00	0,00
106 05 06	2052	História do burro c/ rabo de légua e meia	01		0,07			0	0,07	0,00	0,00	0,00	0,00
106 05 06	2053	Cartilha da alimentação	08		0,17			0	0,17	0,00	0,00	0,00	0,00
106 05 06	2054	Cartilha da alimentação	08		0,17			0	0,17	0,00	0,00	0,00	0,00
106 05 06	2055	Cartilha da alimentação	08		0,17			0	0,17	0,00	0,00	0,00	0,00
106 05 06	2056	Cartilha da alimentação	08		0,17			0	0,17	0,00	0,00	0,00	0,00
106 05 06	2057	Cartilha da alimentação	08		0,17			0	0,17	0,00	0,00	0,00	0,00
106 05 06	2058	Cartilha da alimentação	08		0,17			0	0,17	0,00	0,00	0,00	0,00



MUNICÍPIO DE GAVIÃO  
**Ficha de amortizações**

Ano: 2016

Filtro: excluir bens abatidos

GH	Nº Invent.	Descrição do bem	Aquisição		Alterações patrimoniais			Valores actuais		Amortizações		Acumulados		
			Tipo	Data	Valor /avaliação	Tipo	Ano	Vida útil	Valor	Valor atualizado	Anos ant.		Taxa	Ano
401 05 99E 607		Estação elevatória do loteamento industrial de gavião	01	06/2006	17.773,42			0		17.773,42	0,00	0,00	0,00	0,00
401 05 99E 614		Infraestrutura para instalação de grupo hidroressor	24	12/2007	19.524,55			0		19.524,55	0,00	0,00	0,00	0,00
401 05 99 615		Aqueduto em tubos de Belão no C.M. 1016 - Monte do Potvorão	24	12/2007	4.840,85			0		4.840,85	0,00	0,00	0,00	0,00
401 05 99E 616		Fontanário e conduta adutora	24	12/2007	4.664,09			0		4.664,09	0,00	0,00	0,00	0,00
401 07 02 640		Jardim da Alameda 25 de Abril	37		270.044,70	GR	2016	20	4.415,68	273.474,56	0,00	5,00	14.393,40	14.393,40
						GR	2015	0	13.407,58					
401 07 02 642		Arranjo Paisagístico- Fontanário em S. Bartolomeu	24		22.122,22			0		22.122,22	0,00	0,00	0,00	0,00
401 04 99L 649		Muro de suporte em betão nos limites do posto da GNR	24		28.034,59			76		26.632,87	1.051,29	1,25	350,43	1.401,72
401 07 02 677		Fonte do Chá - Belver	24		50.889,81			0		50.889,81	0,00	0,00	0,00	0,00
401 05 99F 679		Rede de Iluminação Pública da Rua do Espírito Santo, em Gavião	24		13.418,92			19		12.747,97	0,00	5,00	670,95	670,95
401 04 99E 686		PR 3 - Percorso Pedestre localizado na freguesia de Comenda	24		29.320,47			19		27.854,45	0,00	5,00	1.466,02	1.466,02
Totais:					42.075.903,30				13.328.248,73	27.140.664,90			28.318.599,57	
										27.085.552,46			1.177.934,67	

Tipos de alteração: A. Prop. - Alterações de Propriedade; IVA Leas. - Iva da Renda do contrato do Locação; Alt. Cap. - Alteração de Capital  
 GR -Grandes Reparções ou Beneficiações;VE -Valorização Excepcional;AV -Acréscimo de vida útil;PR -Tranche/Prestação;DG -Desagregação de bens;An -Anexação;AD -Anuidade;CP -Componente  
 ;AP -Ampliação ;DE -Desvalorização Excepcional;DB -Desagregação de bens (saldo);NV -Avaliação

MUNICÍPIO DE GAVIÃO

Ficha de amortizações por conta

Ano: 2016

GH	Nº Invent.	Descrição do bem	Aquisição		Alterações patrimoniais			Valor bruto	Anos ant.			Amortizações		Situação atual do bem	
			Data	Valor aquisição	Aumentos	Diminuições	Extraord.		Taxa	Exercício	Valor	Acum ulados	Valor patrim.liq.		
<b>Classificação patrimonial: 4112</b>															
000 00 00 1		Parte de capital na empresa intermunicipal ág 01	04/2002	52.778,00	0,00	0,00	52.778,00	0,00	0,00	0,00	0,00	0,00	0,00	52.778,00	
000 00 00 2		Parte de capital na empresa intermunicipal ág 01	05/2001	45.238,50	0,00	0,00	45.238,50	0,00	0,00	0,00	0,00	0,00	0,00	45.238,50	
000 00 00 4		Parte de capital na empresa intermunicipal ág 01	01/2003	52.778,00	0,00	0,00	52.778,00	0,00	0,00	0,00	0,00	0,00	0,00	52.778,00	
000 00 00 5		Parte de capital na empresa valnor	05/2005	20.311,00	0,00	0,00	20.311,00	0,00	0,00	0,00	0,00	0,00	0,00	20.311,00	
000 00 00 6		Parte de capital na empresa valnor	05/2006	47.393,00	0,00	0,00	47.393,00	0,00	0,00	0,00	0,00	0,00	0,00	47.393,00	
<b>Totais da conta 4112:</b>					0,00	218.498,50	218.498,50	0,00	0,00	0,00	0,00	0,00	0,00	218.498,50	
<b>Classificação patrimonial: 4113</b>															
000 00 00 3		Parte de capital na emp. gas vale tejo - taguș 34	02/1997	1.910,00	0,00	0,00	1.910,00	0,00	0,00	0,00	0,00	0,00	0,00	1.910,00	
<b>Totais da conta 4113:</b>					0,00	1.910,00	1.910,00	0,00	0,00	0,00	0,00	0,00	0,00	1.910,00	
<b>Classificação patrimonial: 4122</b>															
000 00 00 1		Título de Participação - Fundo de Apoio Munic 39	12/2014	312.621,52	0,00	0,00	312.621,52	0,00	0,00	0,00	0,00	0,00	0,00	312.621,52	
<b>Totais da conta 4122:</b>					0,00	312.621,52	312.621,52	0,00	0,00	0,00	0,00	0,00	0,00	312.621,52	
<b>Classificação patrimonial: 421</b>															
301 01 990 660		Prédio Urbano	08/2014	150.000,00	0,00	0,00	150.000,00	3.750,00	0,00	1,25	1.875,00	5.625,00	144.375,00		
301 07 04 2		Lote de terreno para equipamento público c/ár 30	11/1996	16.183,95	0,00	0,00	16.183,95	0,00	0,00	0,00	0,00	0,00	16.183,95		
301 07 04 3		Lote de terreno para construção urbana c/ ár 30	11/1996	10.778,29	0,00	0,00	10.778,29	0,00	0,00	0,00	0,00	0,00	10.778,29		
301 06 01 7		Prédio rústico denominado "eucaliptos" (artº2: 06	03/1994	49.879,79	0,00	0,00	49.879,79	0,00	0,00	0,00	0,00	0,00	49.879,79		
301 06 99 17		Terreno subjacente e logradouro a casa com l. 30	09/2001	2.805,74	0,00	0,00	2.805,74	0,00	0,00	0,00	0,00	0,00	2.805,74		
302 01 01 18		Prédio rústico: cultura arvenses de chameca, fl. 30	05/1981	1.097,36	0,00	0,00	1.097,36	0,00	0,00	0,00	0,00	0,00	1.097,36		
302 01 01 19		Prédio rústico: terreno onde se localiza a etar 30	05/1997	7.731,37	0,00	0,00	7.731,37	0,00	0,00	0,00	0,00	0,00	7.731,37		
301 06 01 20		Prédio rústico: terreno de cultura arvenses		8.728,96	0,00	0,00	8.728,96	0,00	0,00	0,00	0,00	0,00	8.728,96		
302 01 99 21		Prédio rústico:destinado á construção de um c 30		249,40	0,00	0,00	249,40	0,00	0,00	0,00	0,00	0,00	249,40		

MUNICÍPIO DE GAVIÃO

Ficha de amortizações por conta

Ano: 2016

Bem	Aquisição		Alterações patrimoniais		Valor bruto	Anos ant.	Amortizações			Situação atual do bem	
	Tipo	Data	Valor aquisição	Aumentos			Diminuições	Extraord.	Taxa	Valor	Exercício
401 04 99E 686	PR 3 - Percorso Pedestre localizado na fregut 24		29.320,47	0,00	0,00	0,00	0,00	5,00	1.466,02	1.466,02	27.854,45
<b>Totais da conta 459:</b>			1.106.365,51	81.891,89	1.188.277,40	0,00	0,00	0,00	448.840,75		
<b>Totais:</b>			42.075.903,30	13.328.330,22	55.404.152,03	0,00	0,00	0,00	28.318.599,57		
• Bem abatido				81,49	27.140.664,90				1.177.934,67		27.085.552,46

19/04/17  
  
 Os responsáveis

Nota: Neste mapa, os valores relativos às Amortizações do Exercício, correspondem ao saldo das amortizações do ano do bem, e não às amortizações na conta equivalente. Assim, caso tenham sido efetuadas no ano transferências de conta nos bens, não poderá comparar estes valores com mapas de movimentos do exercício na 66/68 ou mesmo 48.

MUNICÍPIO DE GAVIÃO

**Abates com dados**

Nº Invent.	GH	Descrição do bem	Valor atual	Valor aquisição	Ano econômico
------------	----	------------------	-------------	-----------------	---------------

## MUNICIPIO DE GAVIÃO

## Ativo bruto

Ano: 2016

2016

Conta	Ativo Bruto	Amort. Acum.	Ativo Líquido
451 Terrenos e recursos naturais	1.169.025,27	4.239,03	1.164.786,24
452 Edifícios	861.254,20	193.110,42	668.143,78
453 Outras construções e infraestruturas	33.471.275,08	20.998.986,27	12.472.288,81
455 Bens do patrimônio histórico, artístico e cultural	0,00	0,00	0,00
459 Outros bens de domínio público	1.188.277,40	448.840,75	739.436,65
445 Imobilizações em curso bens de domínio público	0,00	0,00	0,00
446 Adiantamentos por conta bens de domínio público	0,00	0,00	0,00
431 Despesas de instalação	196.246,14	61.680,00	134.566,14
432 Despesas de investigação e desenvolvimento	0,00	0,00	0,00
433 Propriedade industrial e outros direitos	289.261,57	246.575,17	42.686,40
443 Imobilizações em curso imobilizações incorpóreas	0,00	0,00	0,00
449 Adiantamentos por conta imobilizações incorpóreas	0,00	0,00	0,00
421 Terrenos e recursos naturais	2.619.919,96	5.625,00	2.614.294,96
422 Edifícios e outras construções	9.258.036,46	1.267.690,14	7.990.346,32
423 Equipamento básico	2.897.271,87	2.497.516,38	399.755,49
424 Equipamento transporte	1.757.737,40	1.528.676,57	229.060,83
425 Ferramentas e utensílios	155.310,38	142.431,17	12.879,21
426 Equipamento administrativo	770.753,61	698.474,52	72.279,09
427 Taras e vasilhame	56,73	56,73	0,00
429 Outras imobilizações corpóreas	236.695,94	224.697,42	11.998,52
442 Imobilizações em curso imobilizações corpóreas	0,00	0,00	0,00
448 Adiantamentos por conta imobilizações corpóreas	0,00	0,00	0,00
411 Partes de capital	220.408,50	0,00	220.408,50
412 Obrigações e títulos de participação	312.621,52	0,00	312.621,52
4141 Terrenos e recursos naturais	0,00	0,00	0,00
4142 Edifícios e outras construções	0,00	0,00	0,00
4151 Depósitos em instituições financeiras	0,00	0,00	0,00
4152 Títulos de dívida pública	0,00	0,00	0,00
4153 Outros títulos	0,00	0,00	0,00
441 Imobilizações em curso investimentos financeiros	0,00	0,00	0,00
447 Adiantamentos por conta investimentos financeiros	0,00	0,00	0,00
Totais:	55.404.152,03	28.318.599,57	27.085.552,46

MUNICIPIO DE GAVIÃO

**Bens abatidos por conta**

Nº Invent.	GH	Descrição do bem	Data abate	Valor aquisição/aval.	Valor alterações	Valor atual final	Valor abate
------------	----	------------------	------------	-----------------------	------------------	-------------------	-------------

## MUNICÍPIO DE GAVIÃO

F4

## Mapa síntese detalhado

Ano: 2016

Classificação geral	Identificação dos bens a)		Patrimônio inicial b)		Acréscimos patrimoniais			Diminuições patrimoniais			Patrimônio final		Variação patrimonial				
	GH	Nº Invent.	Descrição do bem	Bruto	Líquido	Aquisições	Grandes reparações e outros aumentos	Totais	Abates	Desvalorizações	f)	Amortizações		Bruto	Líquido		
												(9=6+8)	exercício g)			acumuladas	
(1)	(2)	(3)	(4)	(5)	(6)	(7)	(8)	(9=6+8)	(10)	(11)	(12)	(13)	(14=10+11+12)	(15=4+9-10-11)	(16=15-13)	(17=15-4)	(18=16-5)
106 05 06	2027	Auto de justiça	3,74	3,74	0,00	0,00	0,00	0,00	0,00	0,00	0,00	0,00	0,00	3,74	3,74	0,00	0,00
106 05 06	2028	Eusebio Iano - um paladino discreto	4,99	4,99	0,00	0,00	0,00	0,00	0,00	0,00	0,00	0,00	0,00	4,99	4,99	0,00	0,00
106 05 06	2029	Tímor festie- nobel da paz	6,28	6,28	0,00	0,00	0,00	0,00	0,00	0,00	0,00	0,00	0,00	6,28	6,28	0,00	0,00
106 05 06	2030	O Julgado de margem e longomel	4,99	4,99	0,00	0,00	0,00	0,00	0,00	0,00	0,00	0,00	0,00	4,99	4,99	0,00	0,00
106 05 06	2031	Manual de primeiros socorros - prog.	0,12	0,12	0,00	0,00	0,00	0,00	0,00	0,00	0,00	0,00	0,00	0,12	0,12	0,00	0,00
106 05 06	2032	Caminho dos mares - comemoração	1,50	1,50	0,00	0,00	0,00	0,00	0,00	0,00	0,00	0,00	0,00	1,50	1,50	0,00	0,00
106 05 06	2033	Historias de espanlar	1,50	1,50	0,00	0,00	0,00	0,00	0,00	0,00	0,00	0,00	0,00	1,50	1,50	0,00	0,00
106 05 06	2034	As pontes vão daqui pra ali	0,62	0,62	0,00	0,00	0,00	0,00	0,00	0,00	0,00	0,00	0,00	0,62	0,62	0,00	0,00
106 05 06	2035	A vida a bordo das naus	2,00	2,00	0,00	0,00	0,00	0,00	0,00	0,00	0,00	0,00	0,00	2,00	2,00	0,00	0,00
106 05 06	2036	A evolução do navio dos primitivos a	1,50	1,50	0,00	0,00	0,00	0,00	0,00	0,00	0,00	0,00	0,00	1,50	1,50	0,00	0,00
106 05 06	2037	A evolução do navio dos primitivos a	1,50	1,50	0,00	0,00	0,00	0,00	0,00	0,00	0,00	0,00	0,00	1,50	1,50	0,00	0,00
106 05 06	2038	A evolução do navio dos primitivos a	1,50	1,50	0,00	0,00	0,00	0,00	0,00	0,00	0,00	0,00	0,00	1,50	1,50	0,00	0,00
106 05 06	2039	A evolução do navio dos primitivos a	1,50	1,50	0,00	0,00	0,00	0,00	0,00	0,00	0,00	0,00	0,00	1,50	1,50	0,00	0,00
106 05 06	2040	Manual de educação rodoviária p/a *	14,96	14,96	0,00	0,00	0,00	0,00	0,00	0,00	0,00	0,00	0,00	14,96	14,96	0,00	0,00
106 05 06	2041	Manual de educação rodoviária p/a *	14,96	14,96	0,00	0,00	0,00	0,00	0,00	0,00	0,00	0,00	0,00	14,96	14,96	0,00	0,00
106 05 06	2042	O euro - uma moeda para muitos pa	2,24	2,24	0,00	0,00	0,00	0,00	0,00	0,00	0,00	0,00	0,00	2,24	2,24	0,00	0,00
106 05 06	2043	Antislogais	7,18	7,18	0,00	0,00	0,00	0,00	0,00	0,00	0,00	0,00	0,00	7,18	7,18	0,00	0,00
106 05 06	2044	Ler, ouvir e contar	0,20	0,20	0,00	0,00	0,00	0,00	0,00	0,00	0,00	0,00	0,00	0,20	0,20	0,00	0,00
106 05 06	2045	Na crise de onda	1,50	1,50	0,00	0,00	0,00	0,00	0,00	0,00	0,00	0,00	0,00	1,50	1,50	0,00	0,00
106 05 06	2047	Ersino primário no distrito de portale	1,00	1,00	0,00	0,00	0,00	0,00	0,00	0,00	0,00	0,00	0,00	1,00	1,00	0,00	0,00
106 05 06	2048	Prontuário da língua portuguesa	0,15	0,15	0,00	0,00	0,00	0,00	0,00	0,00	0,00	0,00	0,00	0,15	0,15	0,00	0,00
106 05 06	2049	Proteção civil e família	0,25	0,25	0,00	0,00	0,00	0,00	0,00	0,00	0,00	0,00	0,00	0,25	0,25	0,00	0,00
106 05 06	2050	Idéias e histórias- contributo p/a umi	1,00	1,00	0,00	0,00	0,00	0,00	0,00	0,00	0,00	0,00	0,00	1,00	1,00	0,00	0,00
106 05 06	2051	Job, o ás do bilas	0,16	0,16	0,00	0,00	0,00	0,00	0,00	0,00	0,00	0,00	0,00	0,16	0,16	0,00	0,00
106 05 06	2052	História do burro c/ rabo de legua e r	0,07	0,07	0,00	0,00	0,00	0,00	0,00	0,00	0,00	0,00	0,00	0,07	0,07	0,00	0,00
106 05 06	2053	Cartilha da alimentação	0,17	0,17	0,00	0,00	0,00	0,00	0,00	0,00	0,00	0,00	0,00	0,17	0,17	0,00	0,00
106 05 06	2054	Cartilha da alimentação	0,17	0,17	0,00	0,00	0,00	0,00	0,00	0,00	0,00	0,00	0,00	0,17	0,17	0,00	0,00
106 05 06	2055	Cartilha da alimentação	0,17	0,17	0,00	0,00	0,00	0,00	0,00	0,00	0,00	0,00	0,00	0,17	0,17	0,00	0,00
106 05 06	2056	Cartilha da alimentação	0,17	0,17	0,00	0,00	0,00	0,00	0,00	0,00	0,00	0,00	0,00	0,17	0,17	0,00	0,00
106 05 06	2057	Cartilha da alimentação	0,17	0,17	0,00	0,00	0,00	0,00	0,00	0,00	0,00	0,00	0,00	0,17	0,17	0,00	0,00



## Mapa síntese detalhado

Ano: 2016

Classificação geral	Identificação dos bens a)		Patrimônio inicial b)		Acréscimos patrimoniais c)			Diminuições patrimoniais d)			Patrimônio final		Variação patrimonial			
	GH	Nº Invent.	Descrição do bem	Bruto	Líquido	Aquisições	Grandes reparações e outros aumentos	Totais	Abates	Desvalorizações	Amortizações exercício g)	acumuladas	Total	Bruto	Líquido	Bruto
(1)	(2)	(3)	(4)	(5)	(6)	(8)	(9=6+8)	(10)	(11)	(12)	(13)	(14=10+11+12)	(15=4+8-10-11)	(16=15-13)	(17=15-4)	(18=16-5)
401 05	679	Rede de Iluminação Pública da Rua	0,00	0,00	13.418,92	0,00	13.418,92	0,00	0,00	670,95	670,95	670,95	13.418,92	12.747,97	13.418,92	12.747,97
401 04	686	PR 3 - Percorso Pedestre localizado	0,00	0,00	29.320,47	0,00	29.320,47	0,00	0,00	1.466,02	1.466,02	1.466,02	29.320,47	27.854,45	29.320,47	27.854,45
		Totais:	52.538.285,55	25.397.645,35	2.611.035,09	2.865.856,48	254.821,39	0,00	0,00	1.178.149,37	28.318.599,57	1.178.149,37	55.404.152,03	27.085.552,46	2.865.856,48	1.687.707,11

Nº de bens impressos: 23162

Os responsáveis

19/02/17

- Notas:
- Identificar os bens pelos códigos que lhes correspondem, segundo o classificador geral (CIBE) e pela respectiva descrição.
  - Os valores do patrimônio bruto e líquido iniciais deverão corresponder aos valores do patrimônio final (bruto e líquido) do ano imediatamente anterior.
  - Registrar todas as aquisições efetuadas durante o ano económico que se enquadrem na tipologia definida da alínea a) do n.º 1 do artigo 30.º das instruções (tipos de aquisição).
  - Registrar os valores relativos a reavaliações ou outras alterações que impliquem um acréscimo do valor dos bens inventariados
  - Registrar os abates de bens pelo seu valor patrimonial bruto
  - Registrar os valores das desvalorizações que se indentifiquem com as diminuições patrimoniais previstas na alínea b) do n.º 1 do artigo 30.º das instruções.
  - No ano em que se verificar o abate do bem, não será efetuada a respetiva amortização anual, devendo abater-se nesta coluna o valor das amortizações acumuladas transitado do exercício anterior.
  - No caso de amortizações por duodécimos, os valores da coluna de amortizações do exercício não contempla os movimentos do ano na 66/68

Assim caso tenham sido efetuadas transferências de conta de bens no ano, não poderá comparar estes valores com mapas de movimentos do exercício na 66/68 ou mesmo 48.

MUNICÍPIO DE GAVIÃO  
**Saldos compostos**

**Ano: 2016**

Conta		Natureza	D/C	Valor
2	Terceiros	C	C	3.757.631,90
27	Acréscimos e diferimentos	C	C	3.757.631,90
274	Proveitos diferidos	C	C	3.757.631,90
2745	Subsídios para investimentos	C	C	3.757.631,90
27451	Administrações Públicas	C	C	3.757.631,90
274511	Orçamento do Estado	C	C	315.588,07
2745111	Cooperação técnica e financeira	C	C	303.314,10
274511101	Ampliação do Cemitério do Gavião	E	C	98.848,06
274511103	Remodelação e Ampliação Paços do Concelho Gavião	E	C	204.466,04
2745112	Outros	C	C	12.273,97
274511201	Remodelação da Iluminação Pública	E	C	12.273,97
274512	FEDER	C	C	3.211.293,23
27451201	Quinta do Alamal - Arquitectura Paisagista	E	C	182.061,29
27451203	Recuperação do Caminho Fonte Velha em Belver	E	C	232.134,00
27451209	Biblioteca Municipal de Gavião	E	C	646.187,55
27451212	Mercado Público de Comenda	E	C	137.280,13
27451213	Remod. Rede Abatecimento de Água a Belver	E	C	84.428,74
27451217	Req. Jardins Alameda 25 Abril e do Cruzeiro	E	C	169.976,34
27451218	REMODELAÇÃO DA ETAR DA VILA DE GAVIÃO	E	C	523.871,26
27451221	Beneficiação do C.M. 1014	E	C	304.800,11
27451222	Beneficiação do C.M. 531	E	C	429.180,97
27451224	Tejo Intern.Museu do Sabão-PR1-Arribas Tejo	E	C	187.818,60
27451225	Regeneração Urbana Zona.R.Dr.Eus.L.e R.D.Dias Cal	E	C	260.496,39
27451226	Tejo Internacional II PR2	E	C	53.057,85
274513	FSUE	C	C	47.797,60
27451303	Benef. entre Belver e V. Pedro Dias	E	D	0,00
27451304	CM1011-Benef.D.Vinha e Areia	E	C	47.797,60
274515	PRODER	C	C	182.953,00
27451501	Const.Núcleo Museológico Tecelagem Mantas Belver	E	C	169.204,55
27451502	Centro de Observação da Avi-Fauna do Outeiro	E	C	13.748,45
4	Imobilizações	C	D	27.085.552,46
41	Investimentos financeiros	C	D	533.030,02
411	Partes de capital	C	D	220.408,50
4112	Empresas municipais e intermunicipais	E	D	218.498,50
4113	Empresas privadas ou cooperativas	E	D	1.910,00
412	Obrigações e títulos de participação	C	D	312.621,52
4122	Fundo de Apoio Municipal	E	D	312.621,52
42	Imobilizações corpóreas	C	D	17.695.782,35
421	Terrenos e recursos naturais	E	D	2.619.919,96
422	Edifícios e outras construções	C	D	9.258.036,46
4221	Edifícios	E	D	7.660.190,62
4222	Outras construções	E	D	1.597.845,84
423	Equipamento básico	E	D	2.897.271,87
424	Equipamento transporte	E	D	1.757.737,40
425	Ferramentas e utensílios	E	D	155.310,38
426	Equipamento administrativo	E	D	770.753,61

MUNICÍPIO DE GAVIÃO  
**Saldos compostos**

**Ano: 2016**

Conta		Natureza	D/C	Valor
427	Taras e vasilhame	E	D	56,73
429	Outras imobilizações corpóreas	E	D	236.695,94
43	Imobilizações incorpóreas	C	D	485.507,71
431	Despesas de instalação	E	D	196.246,14
433	Propriedade industrial e outros direitos	E	D	289.261,57
45	Bens de domínio público	C	D	36.689.831,95
451	Terrenos e recursos naturais	E	D	1.169.025,27
452	Edifícios	E	D	861.254,20
453	Outras construções e infraestruturas	E	D	33.471.275,08
459	Outros bens de domínio público	E	D	1.188.277,40
48	Amortizações acumuladas	C	C	28.318.599,57
482	De imobilizações corpóreas	C	C	6.365.167,93
4821	Terrenos e recursos naturais	E	C	5.625,00
4822	Edifícios e outras construções	C	C	1.267.690,14
48221	Edifícios	E	C	1.169.627,20
48222	Outras construções	E	C	98.062,94
4823	Equipamento básico	E	C	2.497.516,38
4824	Equipamento de transporte	E	C	1.528.676,57
4825	Ferramentas e utensílios	E	C	142.431,17
4826	Equipamento administrativo	E	C	698.474,52
4827	Taras e vasilhame	E	C	56,73
4829	Outras imobilizações corpóreas	E	C	224.697,42
483	De imobilizações incorpóreas	C	C	308.255,17
4831	Despesas de instalação	E	C	61.680,00
4833	Propriedade industrial e outros direitos	E	C	246.575,17
485	De bens de domínio público	C	C	21.645.176,47
4851	Terrenos e recursos naturais	E	C	4.239,03
4852	Edifícios	E	C	193.110,42
4853	Outras construções e infraestruturas	E	C	20.998.986,27
4859	Outros bens de domínio público	E	C	448.840,75
7	Proveitos e ganhos	C	C	227.779,59
79	Proveitos e ganhos extraordinários	C	C	227.779,59
798	Outros proveitos e ganhos extraordinários	C	C	227.779,59
7983	Transferências de capital	E	C	227.779,59

## MUNICÍPIO DE GAVIÃO

## SalDOS de abertura de contas

Ano: 2016

Conta	Natureza	D/C	Valor
274511101 - Ampliação do Cemitério do Gavião	E	2016	
		C	99.578,86
274511103 - Remodelação e Ampliação Paços do Concelho Gavião	E	2016	
		C	207.229,33
274511201 - Remodelação da Iluminação Pública	E	2016	
		C	14.184,38
27451201 - Quinta do Alamal - Arquitectura Paisagista	E	2016	
		C	212.168,68
27451203 - Recuperação do Caminho Fonte Velha em Belver	E	2016	
		C	265.280,17
27451209 - Biblioteca Municipal de Gavião	E	2016	
		C	654.733,79
27451212 - Mercado Público de Comenda	E	2016	
		C	139.269,49
27451213 - Remod. Rede Abatecimento de Água a Belver	E	2016	
		C	98.126,12
27451217 - Req. Jardins Alameda 25 Abrl e do Cruzeiro	E	2016	
		C	169.976,34
27451218 - REMODELAÇÃO DA ETAR DA VILA DE GAVIÃO	E	2016	
		C	556.594,18
27451221 - Beneficiação do C.M. 1014	E	2016	
		C	325.120,76
27451222 - Beneficiação do C.M. 531	E	2016	
		C	457.740,31
27451224 - Tejo Intern.Museu do Sabão-PR1-Arribas Tejo	E	2016	
		C	195.488,95
27451225 - Regeneração Urbana Zona.R.Dr.Eus.L.e R.D.Dias Cal	E	2016	
		C	277.962,82
27451226 - Tejo Internacional II PR2	E	2016	
		C	56.179,05
27451303 - Benef. entre Belver e V. Pedro Dias	E	2016	
		C	18.125,26
27451304 - CM1011-Benef.D.Vinha e Areia	E	2016	
		C	51.698,86
27451502 - Centro de Observação da Avi-Fauna do Outeiro	E	2016	
		C	14.607,58
4112 - Empresas municipais e intermunicipais	E	2016	
		D	218.498,50
4113 - Empresas privadas ou cooperativas	E	2016	
		D	1.910,00
4122 - Fundo de Apoio Municipal	E	2016	
		D	312.621,52
421 - Terrenos e recursos naturais	E	2016	
		D	2.595.919,96
4221 - Edifícios	E	2016	
		D	7.141.490,36
4222 - Outras construções	E	2016	
		D	176.296,61
423 - Equipamento básico	E	2016	

## MUNICÍPIO DE GAVIÃO

## Saldos de abertura de contas

Ano: 2016

Conta	Natureza	D/C	Valor
423 - Equipamento básico	E	2016	
		D	2.772.522,36
424 - Equipamento transporte	E	2016	
		D	1.708.954,71
425 - Ferramentas e utensílios	E	2016	
		D	151.010,17
426 - Equipamento administrativo	E	2016	
		D	732.973,62
427 - Taras e vasilhame	E	2016	
		D	56,73
429 - Outras imobilizações corpóreas	E	2016	
		D	230.413,71
431 - Despesas de instalação	E	2016	
		D	196.246,14
433 - Propriedade industrial e outros direitos	E	2016	
		D	251.008,12
451 - Terrenos e recursos naturais	E	2016	
		D	800.472,41
452 - Edifícios	E	2016	
		D	861.254,20
453 - Outras construções e infraestruturas	E	2016	
		D	33.262.311,79
459 - Outros bens de domínio público	E	2016	
		D	1.124.549,34
4821 - Terrenos e recursos naturais	E	2016	
		C	3.750,00
48221 - Edifícios	E	2016	
		C	1.070.701,54
48222 - Outras construções	E	2016	
		C	71.289,63
4823 - Equipamento básico	E	2016	
		C	2.401.183,15
4824 - Equipamento de transporte	E	2016	
		C	1.471.932,18
4825 - Ferramentas e utensílios	E	2016	
		C	135.952,95
4826 - Equipamento administrativo	E	2016	
		C	666.891,19
4827 - Taras e vasilhame	E	2016	
		C	56,73
4829 - Outras imobilizações corpóreas	E	2016	
		C	221.940,53
4831 - Despesas de instalação	E	2016	
		C	61.680,00
4833 - Propriedade industrial e outros direitos	E	2016	
		C	216.215,80
4852 - Edifícios	E	2016	
		C	180.541,08
4853 - Outras construções e infraestruturas	E	2016	

## MUNICIPIO DE GAVIÃO

## SalDOS de abertura de contas

Ano: 2016

Conta	Natureza	D/C	Valor
4853 - Outras construções e infraestruturas	E	2016	
		C	20.225.775,80
4859 - Outros bens de domínio público	E	2016	
		C	412.754,32

## MUNICIPIO DE GAVIÃO

## Saldos elementares

Ano: 2016

2016

Conta	Natureza	D/C	Valor
274511101 - Ampliação do Cemitério do Gavião	E		
Total a Débito: 730,80		C	98.848,06
Total a Crédito: 99.578,86			
274511103 - Remodelação e Ampliação Paços do Concelho Gavião	E		
Total a Débito: 2.763,29		C	204.466,04
Total a Crédito: 207.229,33			
274511201 - Remodelação da Iluminação Pública	E		
Total a Débito: 1.910,41		C	12.273,97
Total a Crédito: 14.184,38			
27451201 - Quinta do Alamal - Arquitectura Paisagista	E		
Total a Débito: 30.107,39		C	182.061,29
Total a Crédito: 212.168,68			
27451203 - Recuperação do Caminho Fonte Velha em Belver	E		
Total a Débito: 33.146,17		C	232.134,00
Total a Crédito: 265.280,17			
27451209 - Biblioteca Municipal de Gavião	E		
Total a Débito: 8.546,24		C	646.187,55
Total a Crédito: 654.733,79			
27451212 - Mercado Público de Comenda	E		
Total a Débito: 1.989,36		C	137.280,13
Total a Crédito: 139.269,49			
27451213 - Remod. Rede Abatecimento de Água a Belver	E		
Total a Débito: 13.697,38		C	84.428,74
Total a Crédito: 98.126,12			
27451217 - Req. Jardins Alameda 25 Abrl e do Cruzeiro	E		
Total a Débito: 0,00		C	169.976,34
Total a Crédito: 169.976,34			
27451218 - REMODELAÇÃO DA ETAR DA VILA DE GAVIÃO	E		
Total a Débito: 32.722,92		C	523.871,26
Total a Crédito: 556.594,18			
27451221 - Beneficiação do C.M. 1014	E		
Total a Débito: 20.320,65		C	304.800,11
Total a Crédito: 325.120,76			
27451222 - Beneficiação do C.M. 531	E		
Total a Débito: 28.559,34		C	429.180,97
Total a Crédito: 457.740,31			
27451224 - Tejo Intern.Museu do Sabão-PR1-Arribas Tejo	E		
Total a Débito: 7.670,35		C	187.818,60
Total a Crédito: 195.488,95			
27451225 - Regeneração Urbana Zona.R.Dr.Eus.L.e R.D.Dias Cal	E		
Total a Débito: 17.466,43		C	260.496,39
Total a Crédito: 277.962,82			
27451226 - Tejo Internacional II PR2	E		
Total a Débito: 3.121,20		C	53.057,85
Total a Crédito: 56.179,05			
27451303 - Benef. entre Belver e V. Pedro Dias	E		
Total a Débito: 18.125,26		D	0,00
Total a Crédito: 18.125,26			
27451304 - CM1011-Benef.D.Vinha e Areia	E		
Total a Débito: 3.901,26		C	47.797,60
Total a Crédito: 51.698,86			
27451501 - Const.Nucleo Museológico Tecelagem Mantas Belver	E		
Total a Débito: 2.142,01		C	169.204,55
Total a Crédito: 171.346,56			
27451502 - Centro de Observação da Avi-Fauna do Outeiro	E		
Total a Débito: 859,13		C	13.748,45
Total a Crédito: 14.607,58			
4112 - Empresas municipais e intermunicipais	E		
Total a Débito: 218.498,50		D	218.498,50
Total a Crédito: 0,00			
4113 - Empresas privadas ou cooperativas	E		
Total a Débito: 1.910,00		D	1.910,00
Total a Crédito: 0,00			
4122 - Fundo de Apoio Municipal	E		
Total a Débito: 312.621,52		D	312.621,52
Total a Crédito: 0,00			
421 - Terrenos e recursos naturais	E		
Total a Débito: 2.619.919,96		D	2.619.919,96
Total a Crédito: 0,00			
4221 - Edifícios	E		
Total a Débito: 7.660.190,62		D	7.660.190,62
Total a Crédito: 0,00			
4222 - Outras construções	E		
Total a Débito: 1.597.845,84		D	1.597.845,84
Total a Crédito: 0,00			



## MUNICIPIO DE GAVIÃO

## Saldos elementares

Ano: 2016

2016

Conta	Natureza	D/C	Valor
423 - Equipamento básico	E		
Total a Débito: 2.897.271,87		D	2.897.271,87
424 - Equipamento transporte	E		
Total a Débito: 1.757.737,40		D	1.757.737,40
425 - Ferramentas e utensílios	E		
Total a Débito: 155.310,38		D	155.310,38
426 - Equipamento administrativo	E		
Total a Débito: 770.968,31		D	770.753,61
427 - Taras e vasilhame	E		
Total a Débito: 56,73		D	56,73
429 - Outras imobilizações corpóreas	E		
Total a Débito: 236.695,94		D	236.695,94
431 - Despesas de instalação	E		
Total a Débito: 196.246,14		D	196.246,14
433 - Propriedade industrial e outros direitos	E		
Total a Débito: 289.261,57		D	289.261,57
451 - Terrenos e recursos naturais	E		
Total a Débito: 1.169.025,27		D	1.169.025,27
452 - Edifícios	E		
Total a Débito: 861.254,20		D	861.254,20
453 - Outras construções e infraestruturas	E		
Total a Débito: 33.471.275,08		D	33.471.275,08
459 - Outros bens de domínio público	E		
Total a Débito: 1.188.277,40		D	1.188.277,40
4821 - Terrenos e recursos naturais	E		
Total a Débito: 0,00		C	5.625,00
48221 - Edifícios	E		
Total a Débito: 0,00		C	1.169.627,20
48222 - Outras construções	E		
Total a Débito: 0,00		C	98.062,94
4823 - Equipamento básico	E		
Total a Débito: 0,00		C	2.497.516,38
4824 - Equipamento de transporte	E		
Total a Débito: 0,00		C	1.528.676,57
4825 - Ferramentas e utensílios	E		
Total a Débito: 0,00		C	142.431,17
4826 - Equipamento administrativo	E		
Total a Débito: 214,70		C	698.689,22
4827 - Taras e vasilhame	E		
Total a Débito: 0,00		C	56,73
4829 - Outras imobilizações corpóreas	E		
Total a Débito: 0,00		C	224.697,42
4831 - Despesas de instalação	E		
Total a Débito: 0,00		C	61.680,00
4833 - Propriedade industrial e outros direitos	E		
Total a Débito: 0,00		C	246.575,17
4851 - Terrenos e recursos naturais	E		
Total a Débito: 0,00		C	4.239,03
4852 - Edifícios	E		
Total a Débito: 0,00		C	193.110,42

## MUNICIPIO DE GAVIÃO

## Saldos elementares

Ano: 2016

2016

Conta	Natureza	D/C	Valor
4853 - Outras construções e infraestruturas	E		
Total a Débito: 0,00		C	20.998.986,27
Total a Crédito: 20.998.986,27			
4859 - Outros bens de domínio público	E		
Total a Débito: 0,00		C	448.840,75
Total a Crédito: 448.840,75			
6621 - Terrenos e recursos naturais	E		
Total a Débito: 1.875,00		D	1.875,00
Total a Crédito: 0,00			
66221 - Edifícios	E		
Total a Débito: 98.925,66		D	98.925,66
Total a Crédito: 0,00			
66222 - Outras construções	E		
Total a Débito: 26.773,31		D	26.773,31
Total a Crédito: 0,00			
6623 - Equipamento básico	E		
Total a Débito: 96.333,23		D	96.333,23
Total a Crédito: 0,00			
6624 - Equipamento de transporte	E		
Total a Débito: 56.744,39		D	56.744,39
Total a Crédito: 0,00			
6625 - Ferramentas e utensílios	E		
Total a Débito: 6.478,22		D	6.478,22
Total a Crédito: 0,00			
6626 - Equipamento administrativo	E		
Total a Débito: 31.798,03		D	31.798,03
Total a Crédito: 0,00			
6628 - Outras imobilizações corpóreas	E		
Total a Débito: 2.756,89		D	2.756,89
Total a Crédito: 0,00			
6633 - Propriedade industrial e outros direitos	E		
Total a Débito: 30.144,67		D	30.144,67
Total a Crédito: 0,00			
6651 - Terrenos e recursos naturais	E		
Total a Débito: 4.239,03		D	4.239,03
Total a Crédito: 0,00			
6652 - Edifícios	E		
Total a Débito: 12.569,34		D	12.569,34
Total a Crédito: 0,00			
6653 - Outras construções e infraestruturas	E		
Total a Débito: 773.210,47		D	773.210,47
Total a Crédito: 0,00			
6659 - Outros bens de domínio público	E		
Total a Débito: 36.086,43		D	36.086,43
Total a Crédito: 0,00			
7983 - Transferências de capital	E		
Total a Débito: 0,00		C	227.779,59
Total a Crédito: 227.779,59			

## MUNICIPIO DE GAVIÃO

## Saldos de contas - detalhes

Ano: 2016

2016

Conta		Natureza	Período	Valor
<b>274511101 - Ampliação do Cemitério do Gavião</b>		E		
542	Edifício de apoio constituído por instalações sanitárias, arrecadação e casa murto	Edifícios	01/2016	11.191,95 C
541	Ampliação do cemitério de gavião ( 8 talhões )	Outras Infraestrutur	01/2016	88.386,91 C
541	Ampliação do cemitério de gavião ( 8 talhões )	Outras Infraestrutur	12/2016	648,66 D
542	Edifício de apoio constituído por instalações sanitárias, arrecadação e casa murto	Edifícios	12/2016	82,14 D
Total a Débito: 730,80		Total a Crédito: 99.578,86		98.848,06 C
<b>274511103 - Remodelação e Ampliação Paços do Concelho Gavião</b>		E		
645	Edifício de R/C e 1º andar dstinado a Paços do Concelho de Gavião	Edifícios	01/2016	207.229,33 C
645	Edifício de R/C e 1º andar dstinado a Paços do Concelho de Gavião	Edifícios	12/2016	2.763,29 D
Total a Débito: 2.763,29		Total a Crédito: 207.229,33		204.466,04 C
<b>274511201 - Remodelação da Iluminação Pública</b>		E		
540	Remodelação do sistema de iluminação publica de belver	Outras Infraestrutur	01/2016	6.017,83 C
539	Remodelação do sistema de iluminação pública de gavião	Outras Infraestrutur	01/2016	8.166,55 C
540	Remodelação do sistema de iluminação publica de belver	Outras Infraestrutur	12/2016	810,67 D
539	Remodelação do sistema de iluminação pública de gavião	Outras Infraestrutur	12/2016	1.099,74 D
Total a Débito: 1.910,41		Total a Crédito: 14.184,38		12.273,97 C
<b>27451201 - Quinta do Alamal - Arquitectura Paisagista</b>		E		
575	Complexo de dinamização turística do alamal	Outras Infraestrutur	01/2016	212.168,68 C
575	Complexo de dinamização turística do alamal	Outras Infraestrutur	12/2016	30.107,39 D
Total a Débito: 30.107,39		Total a Crédito: 212.168,68		182.061,29 C
<b>27451203 - Recuperação do Caminho Fonte Velha em Belver</b>		E		
573	Caminho de acesso a fonte velha	Infraestruturas - Re	01/2016	265.280,17 C
573	Caminho de acesso a fonte velha	Infraestruturas - Re	12/2016	33.146,17 D
Total a Débito: 33.146,17		Total a Crédito: 265.280,17		232.134,00 C
<b>27451209 - Biblioteca Municipal de Gavião</b>		E		
24	Biblioteca Municipal de Gavião - Antigo Edifício escolar de r/chão e 1º andar com	Edifícios	01/2016	230.772,84 C
24	Biblioteca Municipal de Gavião - Antigo Edifício escolar de r/chão e 1º andar com	Edifícios	01/2016	423.960,95 C
24	Biblioteca Municipal de Gavião - Antigo Edifício escolar de r/chão e 1º andar com	Edifícios	12/2016	4.906,79 D
24	Biblioteca Municipal de Gavião - Antigo Edifício escolar de r/chão e 1º andar com	Edifícios	12/2016	3.639,45 D
Total a Débito: 8.546,24		Total a Crédito: 654.733,79		646.187,55 C
<b>27451212 - Mercado Público de Comenda</b>		E		
608	Edifício de r/chao destinado a mercado publico de comenda	Edifícios	01/2016	139.269,49 C
608	Edifício de r/chao destinado a mercado publico de comenda	Edifícios	12/2016	1.989,36 D
Total a Débito: 1.989,36		Total a Crédito: 139.269,49		137.280,13 C
<b>27451213 - Remod. Rede Abatecimento de Água a Belver</b>		E		
330	Rede de distribuição em pvc diametro 63mm e fibrocimento diametr 50mm - abaste	Outras Infraestrutur	01/2016	82.193,07 C
330	Rede de distribuição em pvc diametro 63mm e fibrocimento diametr 50mm - abaste	Outras Infraestrutur	01/2016	15.933,05 C
330	Rede de distribuição em pvc diametro 63mm e fibrocimento diametr 50mm - abaste	Outras Infraestrutur	12/2016	3.283,99 D
330	Rede de distribuição em pvc diametro 63mm e fibrocimento diametr 50mm - abaste	Outras Infraestrutur	12/2016	10.413,39 D
Total a Débito: 13.697,38		Total a Crédito: 98.126,12		84.428,74 C
<b>27451217 - Req. Jardins Alameda 25 Abril e do Cruzelro</b>		E		
640	Jardim da Alameda 25 de Abril	Outras Infraestrutur	01/2016	169.976,34 C
Total a Débito: 0,00		Total a Crédito: 169.976,34		169.976,34 C
<b>27451218 - REMODELAÇÃO DA ETAR DA VILA DE GAVIÃO</b>		E		
288	E.T.A.R. (por lagunagem) de gavião para 1700 habitantes	Outras Infraestrutur	01/2016	556.594,18 C
288	E.T.A.R. (por lagunagem) de gavião para 1700 habitantes	Outras Infraestrutur	12/2016	32.722,92 D
Total a Débito: 32.722,92		Total a Crédito: 556.594,18		523.871,26 C

## MUNICIPIO DE GAVIÃO

## Saldos de abertura referente a bens

Conta: 274511101 - Ampliação do Cemitério do Gavião

Período: 2016

2016

Tipo de movimento

<i>Bem:</i> 541 - Ampliação do cemitério de gavião ( 8 talhões ) (Outras Infraestruturas)			
[SUBS]	Movimento:	88.386,91	C
<i>Bem:</i> 542 - Edifício de apoio constituído por instalações sanitárias, arrecadação e casa murtuária (Edifícios)			
[SUBS]	Movimento:	11.191,95	C
Nº de movimentos: 2	Saldo da conta:	99.578,86	C

## MUNICIPIO DE GAVIÃO

## Saldos de abertura referente a bens

Conta: 4859 - Outros bens de domínio público

Período: 2016

2016

Tipo de movimento

		2016	Tipo de movimento
<i>Bem:</i>	15767 - Semaforização controlo de velocidade de torre cimeira e fundeira (Móveis)		
	Movimento:	38.819,63	C
<i>Bem:</i>	15768 - Semaforização largo nossa sr.ª das necessidades castelo cernado (Móveis)		
	Movimento:	21.036,75	C
<i>Bem:</i>	13 - Parque de merendas do açude da ribeira da venda (Outras Construções)		
	Movimento:	320.795,19	C
<i>Bem:</i>	631 - Muro em Betão - Beco do Lagar (Outras Construções)		
	Movimento:	1.631,21	C
<i>Bem:</i>	649 - Muro de suporte em betão nos limites do posto da GNR (Outras Infraestruturas)		
	Movimento:	1.051,29	C
<i>Bem:</i>	659 - PR 1 - Percorso Pedestre "Arribas do Tejo " (Outras Construções)		
	Movimento:	13.265,25	C
<i>Bem:</i>	664 - PR 2 - Percorso pedestre "Corredor Ecológico das Ribeiras de Alferreira e Barrocas" (Outras Construções)		
	Movimento:	13.668,50	C
<i>Bem:</i>	668 - PR 4 - Percorso pedestre - GAV " Rota dos Moinhos da Ribeira de Margem" (Outras Construções)		
	Movimento:	2.486,50	C
	Nº de movimentos: 8	<b>Saldo da conta:</b>	412.754,32 C

## MUNICIPIO DE GAVIÃO

## SalDOS de contas - detalhes

Ano: 2016

2016

Conta		Natureza	Período	Valor
<b>7983 - Transferências de capital</b>		<b>E</b>		
103	C.m.1014 - troço entre amieira cova e a e.n. 244	Infraestruturas - Re	12/2016	7.959,60 C
102	C.m. 1014 - troço entre gavião e amieira cova	Infraestruturas - Re	12/2016	12.361,05 C
86	E.m. 531 - troço entre vale bordalo e moinho do torrão	Infraestruturas - Re	12/2016	39,29 C
86	E.m. 531 - troço entre vale bordalo e moinho do torrão	Infraestruturas - Re	12/2016	13.478,07 C
664	PR 2 - Percorso pedestre "Corredor Ecológico das Ribeiras de Alferreira e Barrô	Obras Construção:	12/2016	3.121,20 C
85	E.m. 531 - troço entre vale da vinha e vale bordalo	Infraestruturas - Re	12/2016	9.200,37 C
84	E.m.531 - troço entre a e.n. 244 e vale da vinha	Infraestruturas - Re	12/2016	5.841,61 C
Total a Débito: 0,00		Total a Crédito: 227.779,59		227.779,59 C
R - Movimento Regularizado				

## Mapa de Amortizações resumo por GH

Ano: 2016

Grupo homogêneo	Valor amortizações	Valor acumulado	Valor atual
106 05 04 Enciclopédias [Livros, Publicações e Documentos]	Nº de amort.: 0, nº de bens: 20	0,00	411,62
106 05 06 Livros [Livros, Publicações e Documentos]	Nº de amort.: 0, nº de bens: 4058	0,00	31.941,33
106 05 07 Mapas [Livros, Publicações e Documentos]	Nº de amort.: 0, nº de bens: 15	0,00	77,34
101 01 01 Bastidores (armário) [Móveis]	Nº de amort.: 2, nº de bens: 5	158,64	264,36
101 01 02 Computadores [Móveis]	Nº de amort.: 49, nº de bens: 79	5.061,81	4.181,11
101 01 03 Equipamento de rede [Móveis]	Nº de amort.: 9, nº de bens: 29	209,59	209,52
101 01 04 Equipamento de Switching [Móveis]	Nº de amort.: 7, nº de bens: 8	1.499,83	5.094,57
101 01 05 Gravadores de CD_ROM [Móveis]	Nº de amort.: 0, nº de bens: 2	0,00	0,00
101 01 06 HUB [Móveis]	Nº de amort.: 0, nº de bens: 2	0,00	0,00
101 01 07 Impressoras [Móveis]	Nº de amort.: 3, nº de bens: 91	449,24	1.727,81
101 01 08 Leitores CD-ROM [Móveis]	Nº de amort.: 0, nº de bens: 4	0,00	0,00
101 01 10 Microcomputadores [Móveis]	Nº de amort.: 0, nº de bens: 99	0,00	0,00
101 01 12 Modems [Móveis]	Nº de amort.: 0, nº de bens: 3	0,00	0,00
101 01 13 Monitores [Móveis]	Nº de amort.: 28, nº de bens: 146	587,36	1.845,35
101 01 15 Outros periféricos [Móveis]	Nº de amort.: 0, nº de bens: 92	0,00	0,00
101 01 16 PC portáteis [Móveis]	Nº de amort.: 3, nº de bens: 20	653,91	2.443,44
101 01 18 Projectores de imagem de ecrã (data display) [Móveis]	Nº de amort.: 0, nº de bens: 6	0,00	0,00
101 01 19 Router [Móveis]	Nº de amort.: 1, nº de bens: 13	496,54	1.489,62
101 01 20 Scanners (digitalizador de imagem) [Móveis]	Nº de amort.: 1, nº de bens: 11	78,42	313,65
101 01 21 Teclados [Móveis]	Nº de amort.: 0, nº de bens: 63	0,00	0,00
101 01 22 Terminais [Móveis]	Nº de amort.: 0, nº de bens: 4	0,00	0,00
101 01 23 Traçadores de gráficos (plotters) [Móveis]	Nº de amort.: 0, nº de bens: 1	0,00	0,00
101 01 24 Unidades de banda [Móveis]	Nº de amort.: 0, nº de bens: 1	0,00	0,00
101 01 27 Unidades de disco [Móveis]	Nº de amort.: 1, nº de bens: 2	58,43	175,29
101 01 99 Outro equipamento informático [Móveis]	Nº de amort.: 18, nº de bens: 87	9.471,87	27.942,41
101 02 02 Sistemas Operativos [Móveis]	Nº de amort.: 0, nº de bens: 28	0,00	0,00
101 02 03 Software de aplicação [Móveis]	Nº de amort.: 0, nº de bens: 17	0,00	0,00



## Mapa de Amortizações resumo por GH

Ano: 2016

Grupo homogéneo	Valor amortizações	Valor acumulado	Valor atual
101 02 04 Software de base [Móveis]	Nº de amort.: 0, nº de bens: 35	0,00	0,00
101 02 99 Outros softwares [Móveis]	Nº de amort.: 0, nº de bens: 14	0,00	0,00
102 01 01 Central telefónica (PPCA) [Móveis]	Nº de amort.: 2, nº de bens: 5	580,63	3.914,41
102 01 02 Consola de gestão/operação rede rádio [Móveis]	Nº de amort.: 0, nº de bens: 1	0,00	0,00
102 01 06 Equipamento de radiocomunicações e segurança de vídeo [Móveis]	Nº de amort.: 6, nº de bens: 6	273,07	1.092,23
102 01 09 Equipamento de supervisão e controlo [Móveis]	Nº de amort.: 4, nº de bens: 4	617,60	4.313,00
102 01 12 Telecopiadores (fax) [Móveis]	Nº de amort.: 3, nº de bens: 12	295,20	885,60
102 01 13 Telefones [Móveis]	Nº de amort.: 31, nº de bens: 38	70,04	210,12
102 01 14 Telemóveis [Móveis]	Nº de amort.: 0, nº de bens: 10	0,00	0,00
102 01 17 Terminal de rádio portátil [Móveis]	Nº de amort.: 3, nº de bens: 3	268,80	1.344,00
102 01 19 Terminal telefónico [Móveis]	Nº de amort.: 0, nº de bens: 30	0,00	0,00
102 01 20 Torre de comunicações e antenas [Móveis]	Nº de amort.: 2, nº de bens: 2	338,62	2.708,68
102 01 99 Outro material, aparelhos, utensílios e instalações de uso específico [Móveis]	Nº de amort.: 0, nº de bens: 18	0,00	0,00
103 01 01 Armários [Móveis]	Nº de amort.: 28, nº de bens: 96	1.129,67	6.421,54
103 01 02 Bancos [Móveis]	Nº de amort.: 5, nº de bens: 6	114,66	217,94
103 01 03 Blombos [Móveis]	Nº de amort.: 1, nº de bens: 3	2,29	6,87
103 01 04 Blocos de gavetas [Móveis]	Nº de amort.: 14, nº de bens: 44	240,99	1.014,87
103 01 05 Cadeiras [Móveis]	Nº de amort.: 248, nº de bens: 407	4.691,36	25.221,30
103 01 06 Cofres [Móveis]	Nº de amort.: 0, nº de bens: 1	0,00	0,00
103 01 08 Estantes [Móveis]	Nº de amort.: 583, nº de bens: 637	4.839,50	28.969,66
103 01 09 Ficheiros [Móveis]	Nº de amort.: 0, nº de bens: 16	0,00	0,00
103 01 10 Mesas [Móveis]	Nº de amort.: 55, nº de bens: 83	876,53	5.533,69
103 01 11 Placards [Móveis]	Nº de amort.: 1, nº de bens: 21	39,39	118,17
103 01 12 Secretárias [Móveis]	Nº de amort.: 25, nº de bens: 90	695,92	2.222,64
103 01 13 Sofás [Móveis]	Nº de amort.: 12, nº de bens: 12	314,76	1.888,56
103 01 99 Outro mobiliário [Móveis]	Nº de amort.: 40, nº de bens: 41	426,39	2.865,84
103 02 01 Agrafadores [Móveis]	Nº de amort.: 0, nº de bens: 25	0,00	0,00

## MUNICIPIO DE GAVIÃO

## Mapa de Amortizações resumo por GH

Ano: 2016

Grupo homogéneo	Valor amortizações	Valor acumulado	Valor atual
103 02 02 Aguçadeiras [Móveis]	Nº de amort.: 0, nº de bens: 3	0,00	0,00
103 02 03 Datadores/numeradores [Móveis]	Nº de amort.: 0, nº de bens: 4	0,00	0,00
103 02 04 Máquinas de calcular [Móveis]	Nº de amort.: 1, nº de bens: 44	1,00	2,00
103 02 06 Máquinas de escrever [Móveis]	Nº de amort.: 0, nº de bens: 10	0,00	0,00
103 02 08 Furadores [Móveis]	Nº de amort.: 0, nº de bens: 19	0,00	0,00
103 02 09 Registradoras [Móveis]	Nº de amort.: 0, nº de bens: 1	0,00	0,00
103 02 10 Selos brancos e sinetas [Móveis]	Nº de amort.: 0, nº de bens: 2	0,00	0,00
103 02 11 Outras máquinas e aparelhos [Móveis]	Nº de amort.: 0, nº de bens: 4	0,00	0,00
103 02 99 Outro equipamento e material de escritório [Móveis]	Nº de amort.: 0, nº de bens: 4	0,00	0,00
103 03 01 Fotocopiadoras [Móveis]	Nº de amort.: 0, nº de bens: 9	0,00	0,00
103 03 03 Guilholinas [Móveis]	Nº de amort.: 0, nº de bens: 5	0,00	0,00
103 03 05 Máquinas de encadernar [Móveis]	Nº de amort.: 0, nº de bens: 2	0,00	0,00
103 03 99 Outro equipamento de reprografia [Móveis]	Nº de amort.: 1, nº de bens: 5	16,25	32,50
104 01 13 Frigoríficos [Móveis]	Nº de amort.: 0, nº de bens: 1	0,00	0,00
104 01 99 Outro equipamento e material de laboratório [Móveis]	Nº de amort.: 0, nº de bens: 5	0,00	0,00
104 03 07 Geradores [Móveis]	Nº de amort.: 0, nº de bens: 9	0,00	0,00
104 03 26 Voltímetros [Móveis]	Nº de amort.: 0, nº de bens: 1	0,00	0,00
104 03 99 Outros equipamentos e aparelhos de medida e ensaio [Móveis]	Nº de amort.: 0, nº de bens: 4775	0,00	0,00
104 04 15 Fotómetros de campo [Móveis]	Nº de amort.: 0, nº de bens: 1	0,00	0,00
104 05 22 Termómetros [Móveis]	Nº de amort.: 1, nº de bens: 1	3,00	6,02
104 06 07 Ecrãs [Móveis]	Nº de amort.: 0, nº de bens: 1	0,00	0,00
104 06 19 Máquinas fotográficas [Móveis]	Nº de amort.: 1, nº de bens: 8	137,00	274,00
104 06 22 Objectivas, lentes e óculos [Móveis]	Nº de amort.: 0, nº de bens: 7	0,00	0,00
104 06 24 Rebobinadores [Móveis]	Nº de amort.: 0, nº de bens: 1	0,00	0,00
104 06 99 Outro equipamento e material de uso específico [Móveis]	Nº de amort.: 0, nº de bens: 11	0,00	0,00
104 07 07 Coifras para arquivo de mapas [Móveis]	Nº de amort.: 0, nº de bens: 2	0,00	0,00
104 07 14 Estiradores [Móveis]	Nº de amort.: 0, nº de bens: 2	0,00	0,00

## Mapa de Amortizações resumo por GH

Ano: 2016

Grupo homogêneo	Valor amortizações	Valor acumulado	Valor atual
104 07 18 Níveis [Móveis]	Nº de amort.: 0, nº de bens: 1	0,00	0,00
104 07 21 Réguas [Móveis]	Nº de amort.: 0, nº de bens: 1	0,00	0,00
104 07 23 Teodolitos [Móveis]	Nº de amort.: 0, nº de bens: 1	0,00	0,00
104 07 99 Outros instrumentos e material de uso específico [Móveis]	Nº de amort.: 1, nº de bens: 12	536,25	4.290,00
104 08 03 Cronómetros [Móveis]	Nº de amort.: 0, nº de bens: 1	0,00	0,00
104 08 06 Relógios [Móveis]	Nº de amort.: 0, nº de bens: 9	0,00	0,00
104 08 99 Outros instrumentos para uso específico [Móveis]	Nº de amort.: 2, nº de bens: 8	604,22	604,22
104 09 01 Balanças [Móveis]	Nº de amort.: 1, nº de bens: 5	711,09	1.422,18
105 01 05 De vigilância e diagnóstico [Móveis]	Nº de amort.: 0, nº de bens: 1	0,00	0,00
105 01 06 Desfibriladores [Móveis]	Nº de amort.: 0, nº de bens: 1	0,00	0,00
105 03 16 Espectofotômetros [Móveis]	Nº de amort.: 0, nº de bens: 2	0,00	0,00
105 06 01 Fogões [Móveis]	Nº de amort.: 4, nº de bens: 4	531,21	1.071,96
105 06 02 Loijas [Móveis]	Nº de amort.: 1, nº de bens: 1	4,22	12,64
105 06 03 Máquinas de lavar loiça [Móveis]	Nº de amort.: 3, nº de bens: 3	632,30	1.322,20
105 06 06 Mobiliário de serviço de alimentação [Móveis]	Nº de amort.: 16, nº de bens: 16	1.005,81	2.021,00
105 06 07 Talheres e utensílios de cozinha [Móveis]	Nº de amort.: 2, nº de bens: 2	10,19	30,57
105 06 08 Utensílios de cozinha [Móveis]	Nº de amort.: 4, nº de bens: 4	30,33	90,99
105 06 09 Calandras [Móveis]	Nº de amort.: 1, nº de bens: 1	474,38	1.423,14
105 06 13 Aquecedores [Móveis]	Nº de amort.: 1, nº de bens: 1	1,79	5,37
105 06 18 Refrigeradores [Móveis]	Nº de amort.: 2, nº de bens: 2	194,29	395,29
105 06 19 Aspiradores [Móveis]	Nº de amort.: 3, nº de bens: 3	8,34	25,02
105 06 99 Outro equipamento e material de hotelaria/Instrução/Vestuário e calçado [Móveis]	Nº de amort.: 270, nº de bens: 270	2.353,02	4.912,79
105 07 01 Armários [Móveis]	Nº de amort.: 1, nº de bens: 1	0,56	1,68
106 01 02 Aparelhos para exercícios (ginástica) [Móveis]	Nº de amort.: 7, nº de bens: 7	435,74	435,74
106 01 12 Halteres [Móveis]	Nº de amort.: 1, nº de bens: 1	91,05	182,10
106 01 15 Móveis para jardins e piscinas [Móveis]	Nº de amort.: 5, nº de bens: 44	442,57	885,14
106 01 99 Outro equipamento específico [Móveis]	Nº de amort.: 27, nº de bens: 218	4.418,94	11.017,70

## Mapa de Amortizações resumo por GH

Ano: 2016

Grupo homogéneo	Valor amortizações	Valor acumulado	Valor atual
106 02 02 Ardósias [Móveis]	Nº de amort.: 0, nº de bens: 23	0,00	0,00
106 02 06 Carteiras escolares [Móveis]	Nº de amort.: 0, nº de bens: 6	0,00	0,00
106 02 10 Jogos didáticos [Móveis]	Nº de amort.: 0, nº de bens: 21	0,00	0,00
106 02 12 Modelos anatómicos [Móveis]	Nº de amort.: 0, nº de bens: 1	0,00	0,00
106 02 13 Modelos Diversos [Móveis]	Nº de amort.: 0, nº de bens: 42	0,00	0,00
106 02 14 Planistérios [Móveis]	Nº de amort.: 0, nº de bens: 8	0,00	0,00
106 02 15 Quadros escolares [Móveis]	Nº de amort.: 0, nº de bens: 6	0,00	0,00
106 02 17 Quadros magnéticos [Móveis]	Nº de amort.: 0, nº de bens: 1	0,00	0,00
106 02 99 Outro equipamento e utensílios de uso específico [Móveis]	Nº de amort.: 0, nº de bens: 693	0,00	0,00
106 03 01 Amplificadores [Móveis]	Nº de amort.: 1, nº de bens: 7	74,65	298,80
106 03 03 Colunas para reprodução de som [Móveis]	Nº de amort.: 5, nº de bens: 24	34,71	97,54
106 03 05 Compact-disc [Móveis]	Nº de amort.: 2, nº de bens: 5	71,16	213,48
106 03 06 Discos [Móveis]	Nº de amort.: 0, nº de bens: 58	0,00	0,00
106 03 07 Ecrãs [Móveis]	Nº de amort.: 1, nº de bens: 2	24,26	145,56
106 03 08 Filmes [Móveis]	Nº de amort.: 0, nº de bens: 259	0,00	0,00
106 03 10 Gravadores [Móveis]	Nº de amort.: 0, nº de bens: 1	0,00	0,00
106 03 12 Misturadores [Móveis]	Nº de amort.: 1, nº de bens: 2	26,79	80,37
106 03 14 Projectores diversos [Móveis]	Nº de amort.: 3, nº de bens: 5	830,41	3.653,46
106 03 15 Rádios [Móveis]	Nº de amort.: 0, nº de bens: 18	0,00	0,00
106 03 17 Sistemas vídeo-cassettes [Móveis]	Nº de amort.: 0, nº de bens: 3	0,00	0,00
106 03 18 Televisores [Móveis]	Nº de amort.: 47, nº de bens: 51	475,72	2.074,86
106 03 99 Outros - Equipamento e material audiovisual [Móveis]	Nº de amort.: 15, nº de bens: 38	247,12	795,14
106 04 04 Amplificadores [Móveis]	Nº de amort.: 0, nº de bens: 2	0,00	0,00
106 04 08 Barifonos [Móveis]	Nº de amort.: 0, nº de bens: 2	0,00	0,00
106 04 11 Caixas diversas [Móveis]	Nº de amort.: 0, nº de bens: 2	0,00	0,00
106 04 17 Congas [Móveis]	Nº de amort.: 0, nº de bens: 1	0,00	0,00
106 04 18 Contra Baixos [Móveis]	Nº de amort.: 0, nº de bens: 2	0,00	0,00

## MUNICÍPIO DE GAVIÃO

## Mapa de Amortizações resumo por GH

Ano: 2016

Grupo homogéneo	Valor amortizações	Valor acumulado	Valor atual
106 04 22 Estantes de regência e estúdio [Móveis]	Nº de amort.: 0, nº de bens: 1	0,00	0,00
106 04 23 Estantes para partituras [Móveis]	Nº de amort.: 0, nº de bens: 6	0,00	0,00
106 04 24 Estantes portáteis [Móveis]	Nº de amort.: 0, nº de bens: 45	0,00	0,00
106 04 28 Flautas [Móveis]	Nº de amort.: 0, nº de bens: 9	0,00	0,00
106 04 30 Fliscornes [Móveis]	Nº de amort.: 0, nº de bens: 1	0,00	0,00
106 04 32 Guitarras [Móveis]	Nº de amort.: 0, nº de bens: 1	0,00	0,00
106 04 38 Maracas [Móveis]	Nº de amort.: 0, nº de bens: 1	0,00	0,00
106 04 47 Saxofones [Móveis]	Nº de amort.: 0, nº de bens: 4	0,00	0,00
106 04 53 Tripés [Móveis]	Nº de amort.: 0, nº de bens: 2	0,00	0,00
106 04 54 Trombones [Móveis]	Nº de amort.: 0, nº de bens: 2	0,00	0,00
106 04 55 Trompas [Móveis]	Nº de amort.: 0, nº de bens: 1	0,00	0,00
106 04 56 Trompetes [Móveis]	Nº de amort.: 0, nº de bens: 1	0,00	0,00
106 04 99 Outros instrumentos e aparelhos musicais [Móveis]	Nº de amort.: 0, nº de bens: 3	0,00	0,00
106 06 99 Outros (obras de arte, móveis antigos, colecções antiguidades) [Móveis]	Nº de amort.: 0, nº de bens: 1	0,00	2.500,00
107 01 02 Armários [Móveis]	Nº de amort.: 9, nº de bens: 75	162,30	1.056,90
107 01 03 Bancos [Móveis]	Nº de amort.: 38, nº de bens: 52	1.531,35	4.594,05
107 01 05 Beliches [Móveis]	Nº de amort.: 0, nº de bens: 10	0,00	0,00
107 01 06 Bengaleiros [Móveis]	Nº de amort.: 7, nº de bens: 20	34,85	197,98
107 01 07 Cadeiras [Móveis]	Nº de amort.: 114, nº de bens: 1663	129,90	389,70
107 01 08 Camas [Móveis]	Nº de amort.: 144, nº de bens: 148	263,54	790,62
107 01 10 Colchões [Móveis]	Nº de amort.: 42, nº de bens: 70	378,00	1.134,00
107 01 11 Cómodos [Móveis]	Nº de amort.: 3, nº de bens: 3	91,14	273,42
107 01 13 Escadas/Escadotes [Móveis]	Nº de amort.: 1, nº de bens: 22	0,85	2,55
107 01 15 Espelhos [Móveis]	Nº de amort.: 15, nº de bens: 54	33,45	100,35
107 01 16 Estantes [Móveis]	Nº de amort.: 15, nº de bens: 54	43,95	131,85
107 01 19 Maples [Móveis]	Nº de amort.: 0, nº de bens: 10	0,00	0,00
107 01 20 Mesas [Móveis]	Nº de amort.: 77, nº de bens: 233	573,99	1.602,81

## MUNICIPIO DE GAVIÃO

## Mapa de Amortizações resumo por GH

Ano: 2016

Grupo homogéneo	Valor amortizações	Valor acumulado	Valor atual	
107 01 21 Papéis e [Móveis]	Nº de amort.: 16, nº de bens: 32	174,71	368,28	1.029,37
107 01 22 Prateleiras [Móveis]	Nº de amort.: 3, nº de bens: 3	2,07	6,21	10,29
107 01 23 Secretárias [Móveis]	Nº de amort.: 0, nº de bens: 3	0,00	0,00	0,00
107 01 24 Sofás [Móveis]	Nº de amort.: 7, nº de bens: 28	233,03	739,64	1.124,77
107 01 26 Vitrinas [Móveis]	Nº de amort.: 0, nº de bens: 1	0,00	0,00	0,00
107 01 27 Abrigos de passageiros [Móveis]	Nº de amort.: 1, nº de bens: 1	334,41	668,82	2.006,43
107 01 99 Outro mobiliário e equipamento [Móveis]	Nº de amort.: 22, nº de bens: 661	31.153,77	96.917,53	142.672,03
107 02 04 Carpetes [Móveis]	Nº de amort.: 7, nº de bens: 24	40,23	148,77	12,06
107 02 06 Cinzeiros [Móveis]	Nº de amort.: 10, nº de bens: 31	79,96	356,49	282,83
107 02 08 Cobertores [Móveis]	Nº de amort.: 94, nº de bens: 94	253,80	761,40	507,60
107 02 09 Colchas [Móveis]	Nº de amort.: 119, nº de bens: 119	609,28	1.827,84	608,09
107 02 10 Fronhas [Móveis]	Nº de amort.: 0, nº de bens: 167	0,00	0,00	0,00
107 02 11 Jarrões [Móveis]	Nº de amort.: 0, nº de bens: 1	0,00	0,00	0,00
107 02 12 Jogos de tapetes [Móveis]	Nº de amort.: 126, nº de bens: 126	190,00	570,00	190,00
107 02 14 Lençóis [Móveis]	Nº de amort.: 0, nº de bens: 220	0,00	0,00	0,00
107 02 15 Quadros e molduras [Móveis]	Nº de amort.: 6, nº de bens: 30	156,03	793,09	455,24
107 02 16 Reposteiros, toldos, estores, cortinas e cortinados [Móveis]	Nº de amort.: 64, nº de bens: 136	1.389,85	3.266,97	902,04
107 02 18 Toalhas [Móveis]	Nº de amort.: 0, nº de bens: 1	0,00	0,00	0,00
107 02 19 Varões [Móveis]	Nº de amort.: 0, nº de bens: 22	0,00	0,00	0,00
107 02 20 Vasos [Móveis]	Nº de amort.: 0, nº de bens: 35	0,00	0,00	0,00
107 02 99 Outros artigos e utensílios [Móveis]	Nº de amort.: 303, nº de bens: 333	6.049,58	12.658,60	35.729,34
107 03 03 Candeeiros, globos, lustres, plafonier [Móveis]	Nº de amort.: 55, nº de bens: 60	28,60	85,80	143,00
107 03 06 Projectores e iluminadores [Móveis]	Nº de amort.: 1, nº de bens: 3	66,11	66,11	462,79
107 03 99 Outro equipamento e dispositivo de iluminação [Móveis]	Nº de amort.: 0, nº de bens: 19	0,00	0,00	0,00
107 04 01 Aparelhos de ar condicionado [Móveis]	Nº de amort.: 3, nº de bens: 47	289,38	1.173,78	1.141,21
107 04 02 Climatizadores [Móveis]	Nº de amort.: 8, nº de bens: 8	6.462,83	7.400,33	44.302,25
107 04 04 Desumidificadores [Móveis]	Nº de amort.: 3, nº de bens: 4	65,13	130,26	1.973,88

## MUNICÍPIO DE GAVIÃO

## Mapa de Amortizações resumo por GH

Ano: 2016

Grupo homogêneo	Valor amortizações	Valor acumulado	Valor atual
107 04 07 Exaustores [Móveis]	Nº de amort.: 0, nº de bens: 3	0,00	0,00
107 04 11 Secadores [Móveis]	Nº de amort.: 21, nº de bens: 22	16,59	49,77
107 04 14 Ventiladores [Móveis]	Nº de amort.: 0, nº de bens: 2	0,00	0,00
107 04 15 Ventoinhas [Móveis]	Nº de amort.: 0, nº de bens: 14	0,00	0,00
107 04 99 Outro equipamento e material de uso específico [Móveis]	Nº de amort.: 1, nº de bens: 1	1.688,18	3.376,36
107 05 02 Aquecedores [Móveis]	Nº de amort.: 0, nº de bens: 44	0,00	0,00
107 05 03 Caldeiras [Móveis]	Nº de amort.: 2, nº de bens: 3	902,47	1.804,94
107 05 04 Caloríficos [Móveis]	Nº de amort.: 0, nº de bens: 5	0,00	0,00
107 05 06 Convectores [Móveis]	Nº de amort.: 1, nº de bens: 1	33,19	99,57
107 05 07 Escalfetas [Móveis]	Nº de amort.: 0, nº de bens: 6	0,00	0,00
107 05 08 Esquentadores [Móveis]	Nº de amort.: 8, nº de bens: 14	330,56	1.641,08
107 05 10 Fomalhas [Móveis]	Nº de amort.: 0, nº de bens: 3	0,00	0,00
107 05 14 Radiadores [Móveis]	Nº de amort.: 0, nº de bens: 4	0,00	0,00
107 05 99 Outro equipamento de uso específico [Móveis]	Nº de amort.: 1, nº de bens: 4	45,20	180,80
107 06 02 Equipamento frigorífico e de refrigeração [Móveis]	Nº de amort.: 24, nº de bens: 30	513,66	1.714,86
107 06 03 Equipamento para preparação e fornecimento de alimentos [Móveis]	Nº de amort.: 0, nº de bens: 6	0,00	0,00
107 06 04 Máquinas e aparelhos de cozinha [Móveis]	Nº de amort.: 11, nº de bens: 21	947,66	3.333,06
107 06 05 Mobiliário de cozinha [Móveis]	Nº de amort.: 4, nº de bens: 99	262,32	786,96
107 06 99 Outro material, aparelhos e utensílios de uso específico [Móveis]	Nº de amort.: 2, nº de bens: 8	9,89	33,81
107 07 01 Ferros de engomar [Móveis]	Nº de amort.: 3, nº de bens: 3	12,74	38,22
107 07 03 Máquinas de engomar [Móveis]	Nº de amort.: 0, nº de bens: 1	0,00	0,00
107 07 04 Máquinas de lavar roupa [Móveis]	Nº de amort.: 5, nº de bens: 6	1.356,08	3.073,01
107 07 05 Máquinas de secar roupa [Móveis]	Nº de amort.: 2, nº de bens: 2	97,18	291,54
107 07 06 Tábuas de engomar [Móveis]	Nº de amort.: 2, nº de bens: 2	1,90	5,70
107 08 01 Aspiradores [Móveis]	Nº de amort.: 2, nº de bens: 11	1.862,74	9.035,48
107 08 02 Baldes [Móveis]	Nº de amort.: 50, nº de bens: 72	56,84	106,56
107 08 03 Enceradoras [Móveis]	Nº de amort.: 0, nº de bens: 1	0,00	0,00



## Mapa de Amortizações resumo por GH

Ano: 2016

Grupo homogéneo	Valor amortizações	Valor acumulado	Valor atual
107 08 04 Secadores [Móveis]	278,28	716,76	674,64
107 08 05 Toalheiros [Móveis]	0,00	0,00	0,00
107 08 99 Outros aparelhos e utensílios de uso específico [Móveis]	0,00	0,00	0,00
107 09 03 Bebedores [Móveis]	150,00	1.050,00	150,00
107 09 04 Bombas [Móveis]	789,52	2.368,56	789,48
107 09 05 Lavatórios [Móveis]	99,18	99,18	694,17
107 09 99 Outro material de uso específico [Móveis]	484,32	484,32	3.390,18
108 01 01 Atrilados [Móveis]	307,38	307,38	1.537,62
108 02 01 Contentores, tambores e outras embalagens [Móveis]	0,00	0,00	0,00
109 01 99 Outros equipamentos, aparelhos e utensílios de uso específico [Móveis]	0,00	0,00	0,00
109 02 02 Atomizadores [Móveis]	0,00	0,00	0,00
109 02 04 Electrocutores de insectos [Móveis]	342,44	973,20	738,98
109 02 07 Pulverizadores [Móveis]	0,00	0,00	0,00
109 03 03 Cortadores [Móveis]	916,85	2.750,55	1.833,72
109 03 06 Utensílios e ferramentas de uso específico [Móveis]	0,00	0,00	0,00
109 03 99 Outros utensílios e ferramentas para jardinagem [Móveis]	0,00	0,00	0,00
110 01 99 Outro equipamento de uso específico [Móveis]	1.998,75	5.996,25	9.993,75
110 02 01 Bombas [Móveis]	0,00	0,00	0,00
110 02 02 Equipamento de bombagem, canalização e distribuição de combustível [Móveis]	263,25	2.106,00	0,00
110 03 02 Aparelhos de medida e controlo [Móveis]	0,00	0,00	0,00
110 03 04 Máquinas de filtragem [Móveis]	0,00	0,00	0,00
110 03 05 Unidades de cloro, depuração e bombagem [Móveis]	0,00	0,00	0,00
110 03 06 Outras máquinas de uso específico [Móveis]	330,00	1.320,00	1.320,00
110 04 01 Andaimos [Móveis]	0,00	0,00	0,00
110 04 03 Coifagens [Móveis]	0,00	0,00	0,00
110 04 05 Equipamento móvel transportado [Móveis]	0,00	0,00	0,00
110 04 11 Equip. Irab. escavação (terraplanagem, sondagem e fundações p/exploração pedreiras) [Móveis]	5.340,08	71.539,25	7.027,03



## Mapa de Amortizações resumo por GH

Ano: 2016

Grupo homogêneo	Valor amortizações	Valor acumulado	Valor atual
110 04 99 Outros equipamentos e materiais utilizados em construção civil [Móveis]	Nº de amort.: 4, nº de bens: 110	375,70	584,81
110 05 99 Outro equipamento de uso específico [Móveis]	Nº de amort.: 0, nº de bens: 1	0,00	0,00
110 15 01 Berbequins [Móveis]	Nº de amort.: 1, nº de bens: 8	20,22	80,97
110 15 05 Lixadeiras [Móveis]	Nº de amort.: 1, nº de bens: 4	13,58	0,00
110 15 08 Plainas [Móveis]	Nº de amort.: 0, nº de bens: 2	0,00	0,00
110 15 09 Rebarbadoras [Móveis]	Nº de amort.: 5, nº de bens: 5	28,80	115,32
110 15 10 Serras e tornos mecânicos [Móveis]	Nº de amort.: 1, nº de bens: 5	34,56	0,00
110 15 99 Outras máquinas e instrumentos de uso específico [Móveis]	Nº de amort.: 0, nº de bens: 13	0,00	0,00
110 16 01 Engenheiros de furar [Móveis]	Nº de amort.: 0, nº de bens: 1	0,00	0,00
110 16 02 Equipamento de soldadura [Móveis]	Nº de amort.: 0, nº de bens: 5	0,00	0,00
110 16 10 Máquinas para moldar e cortar metais [Móveis]	Nº de amort.: 0, nº de bens: 4	0,00	0,00
110 16 11 Máquinas-ferramentas ligeiras [Móveis]	Nº de amort.: 0, nº de bens: 28	0,00	151,46
110 16 15 Tornos [Móveis]	Nº de amort.: 0, nº de bens: 3	0,00	0,00
110 18 99 Outras máquinas e utensílios de uso específico [Móveis]	Nº de amort.: 1, nº de bens: 1	208,86	836,04
110 20 01 Aparelhos elevadores [Móveis]	Nº de amort.: 0, nº de bens: 1	0,00	0,00
110 20 03 Carros de mão [Móveis]	Nº de amort.: 0, nº de bens: 5	0,00	0,00
110 20 06 Gruas e paus de carga [Móveis]	Nº de amort.: 0, nº de bens: 1	0,00	0,00
110 23 03 Instalações frigoríficas e de refrigeração industriais [Móveis]	Nº de amort.: 0, nº de bens: 2	0,00	0,00
110 25 01 Bombas a motor [Móveis]	Nº de amort.: 0, nº de bens: 15	0,00	0,00
110 25 03 Bombas manuais [Móveis]	Nº de amort.: 0, nº de bens: 1	0,00	0,00
110 25 04 Compressores [Móveis]	Nº de amort.: 0, nº de bens: 7	0,00	0,00
110 25 05 Moto-bombas [Móveis]	Nº de amort.: 0, nº de bens: 2	0,00	0,00
110 25 06 Unidades de bombagem [Móveis]	Nº de amort.: 2, nº de bens: 2	737,69	2.215,14
110 25 99 Outros bombas e compressores [Móveis]	Nº de amort.: 1, nº de bens: 1	50,41	302,60
111 01 99 Outro mobiliário de uso específico [Móveis]	Nº de amort.: 0, nº de bens: 1	0,00	0,00
111 02 01 Ferramentas e utensílios [Móveis]	Nº de amort.: 1, nº de bens: 17	0,45	0,44
111 02 02 Máquinas-ferramentas Ligeiras [Móveis]	Nº de amort.: 1, nº de bens: 3	19,68	19,68

## Mapa de Amortizações resumo por GH

Ano: 2016

Grupo homogéneo	Valor amortizações	Valor acumulado	Valor atual
111 02 03 Máquinas-ferramentas pesadas [Móveis]	2.007,30	9.235,30	6.822,63
111 02 99 Outros aparelhos e utensílios oficinais [Móveis]	137,56	550,30	0,00
111 03 05 Ferramentas para medição [Móveis]	282,32	1.411,60	565,40
111 04 01 Depósitos [Móveis]	0,00	0,00	0,00
111 04 03 Macacos hidráulicos [Móveis]	41,77	125,31	208,81
111 04 05 Máquinas de lubrificação de viaturas [Móveis]	0,00	0,00	0,00
112 01 03 Extintores [Móveis]	21,97	65,91	21,84
112 01 04 Jogos de equipamento de combate a incêndios [Móveis]	0,00	0,00	0,00
112 01 99 Outro equipamento de utilização específica [Móveis]	1.577,80	3.472,33	2.838,87
112 03 01 Aparelhos de iluminação e segurança [Móveis]	135,68	407,04	271,36
112 03 05 Sirenes [Móveis]	1.291,50	5.166,00	1.291,50
112 03 99 Outro equipamento de uso específico [Móveis]	835,60	2.265,96	1.911,92
113 01 06 Capacetes [Móveis]	0,00	0,00	0,00
113 01 10 Mascaras [Móveis]	28,60	85,80	28,59
113 01 13 Viseras [Móveis]	0,00	0,00	0,00
113 01 99 Outro equipamento de protecção individual [Móveis]	0,00	0,00	0,00
113 04 02 Vestuário [Móveis]	0,00	0,00	0,00
117 01 03 Bombas de recirculação e elevação [Móveis]	6.677,68	16.081,72	30.667,34
117 01 04 Compressores [Móveis]	784,13	1.180,81	1.955,69
117 01 06 Desferrizadores [Móveis]	590,25	2.951,25	1.770,75
117 01 99 Outro equipamento de uso específico [Móveis]	4.857,59	23.440,80	15.419,93
117 02 02 Clorómetros [Móveis]	0,00	0,00	0,00
117 04 99 Outro equipamento de uso específico [Móveis]	3.421,72	6.843,44	20.530,30
117 05 01 Contentores [Móveis]	593,11	593,11	7.713,72
117 05 99 Outro equipamento de uso específico [Móveis]	92,26	461,30	276,70
118 02 02 Utensílios de culto [Móveis]	0,00	0,00	0,00
118 02 99 Outros artigos e utensílios específicos [Móveis]	0,00	0,00	0,00

## MUNICÍPIO DE GAVIÃO

## Mapa de Amortizações resumo por GH

Ano: 2016

Grupo homogêneo	Valor amortizações	Valor acumulado	Valor atual
118 04 02 Bandeiras, guões, galhardetes, flâmulas e estandartes [Móveis]	Nº de amort.: 0, nº de bens: 24	0,00	0,00
118 04 99 Outros [Móveis]	Nº de amort.: 0, nº de bens: 3	0,00	0,00
118 05 04 Placas de identificação [Móveis]	Nº de amort.: 2, nº de bens: 2	87,22	610,43
118 05 99 Outro equipamento de uso específico [Móveis]	Nº de amort.: 1, nº de bens: 5	156,21	781,05
118 07 03 Ferramentas e utensílios [Móveis]	Nº de amort.: 0, nº de bens: 11	0,00	0,00
118 07 04 Material de limpeza [Móveis]	Nº de amort.: 0, nº de bens: 1	0,00	0,00
118 07 99 Máquinas e aparelhos não especificados [Móveis]	Nº de amort.: 0, nº de bens: 1	0,00	0,00
118 08 05 Taras e vasilhame de metal [Móveis]	Nº de amort.: 0, nº de bens: 1	0,00	0,00
118 08 06 Taras e vasilhame de outros materiais [Móveis]	Nº de amort.: 0, nº de bens: 21	0,00	0,00
201 02 03 Mistos a gasolina de 2 001 a 3 000 cilindrada [Viaturas]	Nº de amort.: 1, nº de bens: 1	3.950,00	15.800,00
201 10 03 Barcos de borracha a gasolina [Viaturas]	Nº de amort.: 1, nº de bens: 1	2.003,50	18.031,50
202 01 01 Ligeiros de passageiros a gásóleo até 1 500 de cilindrada [Viaturas]	Nº de amort.: 0, nº de bens: 1	0,00	0,00
202 01 02 Ligeiros de passageiros a gásóleo mais de 1 500 até 2 000 cilindrada [Viaturas]	Nº de amort.: 0, nº de bens: 4	0,00	0,00
202 01 03 Ligeiros de passageiros a gásóleo de 2 001 até 3 000 cilindrada [Viaturas]	Nº de amort.: 6, nº de bens: 11	15.363,55	62.759,28
202 02 03 Mistos a gásóleo de 2 001 até 3 000 cilindrada [Viaturas]	Nº de amort.: 0, nº de bens: 9	0,00	0,00
202 03 01 De carga a gásóleo até 1 500 de cilindrada [Viaturas]	Nº de amort.: 2, nº de bens: 2	2.816,03	22.528,73
202 03 03 De carga a gásóleo de 2 001 até 3 000 cilindrada [Viaturas]	Nº de amort.: 1, nº de bens: 4	1.004,75	36.739,71
202 03 04 De carga a gásóleo mais de 3 000 cilindrada [Viaturas]	Nº de amort.: 0, nº de bens: 3	0,00	0,00
202 04 04 Pesados/passageiros gásóleo mais de 3 000 cilindrada [Viaturas]	Nº de amort.: 1, nº de bens: 1	13.714,50	41.143,50
202 05 04 Todo-o-terreno gásóleo mais de 3 000 cilindrada [Viaturas]	Nº de amort.: 1, nº de bens: 1	3.160,31	40.021,24
202 06 03 Ambulância a gásóleo de 2 001 até 3 000 [Viaturas]	Nº de amort.: 2, nº de bens: 11	12.486,60	68.644,04
202 07 03 Especiais a gásóleo de 2 001 até 3 000 cilindrada [Viaturas]	Nº de amort.: 0, nº de bens: 2	0,00	0,00
202 07 04 Especiais a gásóleo mais de 3 000 cilindrada [Viaturas]	Nº de amort.: 1, nº de bens: 7	3.376,89	49.637,17
202 09 02 Outros tractores a gásóleo [Viaturas]	Nº de amort.: 1, nº de bens: 3	2.168,59	33.592,86
206 03 01 Motociclos (mistura) [Viaturas]	Nº de amort.: 0, nº de bens: 5	0,00	0,00
000 00 00 Partes de Capital [Capital]	Nº de amort.: 0, nº de bens: 6	0,00	220.408,50
000 00 00 Imobilizado Incorpóreo [Incorpóreos]	Nº de amort.: 0, nº de bens: 5	0,00	134.566,14

## MUNICIPIO DE GAVIÃO

## Mapa de Amortizações resumo por GH

Ano: 2016

Grupo homogêneo	Valor amortizações	Valor acumulado	Valor atual	
101 02 02 Sistemas Operativos [Incorpóreos]	Nº de amort.: 3, nº de bens: 12	151,30	296,83	157,04
101 02 03 Software de Aplicação [Incorpóreos]	Nº de amort.: 12, nº de bens: 31	19.346,73	30.308,50	27.952,13
101 02 04 Software de Base [Incorpóreos]	Nº de amort.: 2, nº de bens: 5	10.646,64	17.365,87	14.577,23
101 02 06 Software de Gestão de Rede [Incorpóreos]	Nº de amort.: 0, nº de bens: 1	0,00	0,00	0,00
101 02 07 Software de rede [Incorpóreos]	Nº de amort.: 0, nº de bens: 6	0,00	0,00	0,00
101 02 99 Outros Softwares [Incorpóreos]	Nº de amort.: 0, nº de bens: 1	0,00	0,00	0,00
401 02 99 Outros estudos, planos e despesas de investigação e desenvolvimento [Incorpóreos]	Nº de amort.: 0, nº de bens: 3	0,00	0,00	0,00
000 00 00 Títulos Financeiros [Títulos financeiros]	Nº de amort.: 0, nº de bens: 1	0,00	0,00	312.621,52
301 04 02D Complexos desportivos	Nº de amort.: 1, nº de bens: 1	17.082,60	17.082,60	1.349.525,37
301 04 03D Piscinas	Nº de amort.: 1, nº de bens: 1	342,62	342,62	27.067,27
301 04 99E Outras construções	Nº de amort.: 2, nº de bens: 2	7.841,56	68.177,91	88.458,01
301 04 99F Outras construções	Nº de amort.: 1, nº de bens: 1	1.376,57	1.376,57	26.154,80
301 05 99D Outras infra-estruturas	Nº de amort.: 1, nº de bens: 1	129,96	1.819,44	8.577,45
301 08 04D Museus	Nº de amort.: 1, nº de bens: 1	5.532,06	5.532,06	437.032,94
401 04 99D Outras construções	Nº de amort.: 2, nº de bens: 2	371,75	2.974,00	26.765,35
401 04 99E Outras construções	Nº de amort.: 1, nº de bens: 1	4.421,75	17.687,00	70.748,08
401 04 99D Outras construções	Nº de amort.: 1, nº de bens: 1	130,51	391,53	10.049,55
401 04 99E Outras construções	Nº de amort.: 1, nº de bens: 1	6.834,25	20.502,75	116.182,30
401 04 99A Outras construções	Nº de amort.: 1, nº de bens: 1	526,63	1.357,62	76.391,64
401 04 99E Outras construções	Nº de amort.: 1, nº de bens: 1	2.614,44	5.100,94	47.089,80
401 04 99D Outras construções	Nº de amort.: 1, nº de bens: 1	158,49	316,98	12.362,49
401 05 99F Outras infra-estruturas	Nº de amort.: 2, nº de bens: 2	6.215,64	328.338,42	145.635,08
401 05 99E Outras infra-estruturas	Nº de amort.: 0, nº de bens: 1	0,00	0,00	11.106,99
401 05 99 Outras infra-estruturas	Nº de amort.: 0, nº de bens: 1	0,00	0,00	3.840,89
403 01 99 Outros	Nº de amort.: 0, nº de bens: 1	0,00	0,00	7.500,00
301 01 02C Habitações sociais	Nº de amort.: 1, nº de bens: 1	46,26	370,08	2.399,92
301 01 99D Outras Habitações	Nº de amort.: 1, nº de bens: 1	234,44	3.751,04	0,00

## Mapa de Amortizações resumo por GH

Ano: 2016

Grupo homogéneo	Valor amortizações	Valor acumulado	Valor atual
301 01 99E Outras Habitações	225,90	2.942,60	1.575,46
301 01 99D Outras Habitações	1.875,00	5.625,00	144.375,00
301 02 01A Instalação de serviços de natureza administrativa	2.340,97	33.054,63	300.999,97
301 02 01D Instalação de serviços de natureza administrativa	13.308,52	79.010,17	987.332,38
301 02 02A Instalação de serviços de natureza cultural	172,00	1.590,28	26.613,87
301 02 04D Instalação de serviços de natureza escolar	414,89	6.638,24	8.285,82
301 02 04A Instalação de serviços de natureza escolar	10.672,70	71.196,37	1.203.646,94
301 02 04D Instalação de serviços de natureza escolar	10.113,84	142.451,30	152.068,17
301 02 04A Instalação de serviços de natureza escolar	728,00	11.498,01	64.176,04
301 02 04D Instalação de serviços de natureza escolar	3.185,21	47.936,19	415.950,85
301 02 99D Outros edifícios para o sector dos serviços	39.916,40	618.433,27	2.391.394,81
301 08 04 Museus	0,00	0,00	97.974,00
301 08 07D Teatros	5.289,00	134.479,99	348.891,43
401 02 03D Instalação de serviços de natureza social	1.248,50	14.713,84	40.000,05
401 04 03D Piscinas	4.996,46	90.362,46	360.684,14
401 04 05A Cemitérios (construções, vedações e paredes)	1.720,85	24.224,55	133.305,40
401 04 99D Outras construções	1.075,76	18.848,74	62.817,10
401 04 99E Outras construções	3.527,77	14.669,23	60.230,10
301 06 01 Em aglomerados urbanos	0,00	0,00	1.404.847,92
301 06 02 Em zona diferenciada de aglomerado urbano	0,00	0,00	46.786,38
301 06 99 Outros terrenos	0,00	0,00	11.805,74
301 07 04 Destinado a equipamento público	0,00	0,00	88.592,24
301 07 99 Outros terrenos	0,00	0,00	116.499,84
302 01 01 Agrícolas	0,00	0,00	36.081,60
302 01 06 Espaços de protecção ou lazer	0,00	0,00	227.409,05
302 01 99 Solo para outros fins	0,00	0,00	486.477,19
401 05 99F Outras infra-estruturas	4.239,03	4.239,03	80.541,47

## MUNICIPIO DE GAVIÃO

## Mapa de Amortizações resumo por GH

Ano: 2016

Grupo homogêneo	Valor amortizações	Valor acumulado	Valor atual
401 06 99 Outros terrenos	0,00	0,00	27.709,08
401 07 02 Zona verde ou de lazer	0,00	0,00	412.798,80
401 07 03 Praças públicas	0,00	0,00	8.327,25
401 07 04 Destinado a equipamento público	0,00	0,00	7.190,00
401 07 99 Outros terrenos	0,00	0,00	282.785,42
403 01 02 Poços e reservatórios	0,00	0,00	18.000,00
403 01 04 Terrenos e águas territoriais	0,00	0,00	48.982,91
403 01 99 Outros	0,00	0,00	278.451,31
401 05 01E Rodoviárias	0,00	0,00	68.404,74
401 05 01F Rodoviárias	443.093,58	8.917.869,81	2.796.384,15
401 05 01A Rodoviárias	313,87	5.021,92	26.365,08
401 05 01D Rodoviárias	5.924,46	94.791,36	237.619,64
401 05 01A Rodoviárias	694,31	11.108,96	23.606,54
401 05 01D Rodoviárias	10.950,03	175.200,48	219.990,52
401 05 01A Rodoviárias	1.216,01	19.456,16	61.155,34
401 05 01E Rodoviárias	2.502,64	40.042,24	35.112,26
401 05 01D Rodoviárias	1.317,87	21.085,92	68.565,08
401 05 01A Rodoviárias	6.542,58	104.681,28	26.170,22
401 05 01F Rodoviárias	85.850,72	1.050.234,11	656.761,76
401 05 99E Outras infra-estruturas	0,00	0,00	197.359,27
401 05 99F Outras infra-estruturas	267,33	801,99	4.544,59
401 05 99E Outras infra-estruturas	0,00	0,00	47.042,87
401 05 99F Outras infra-estruturas	1.080,57	2.030,47	19.580,95
301 07 04 Destinado a equipamento público	0,00	0,00	60.420,00
401 05 99E Outras infra-estruturas	0,00	0,00	4.074,53
401 05 99F Outras infra-estruturas	1.378,33	1.378,33	26.188,33
401 04 02D Complexos desportivos	1.177,77	20.937,81	73.284,09

## MUNICÍPIO DE GAVIÃO

## Mapa de Amortizações resumo por GH

Ano: 2016

Grupo homogêneo	Valor amortizações	Valor acumulado	Valor atual
401 04 05A Cemitérios (construções, vedações e paredes)	Nº de amort.: 1, nº de bens: 1	23.131,08	223.469,66
401 04 99E Outras construções	Nº de amort.: 1, nº de bens: 1	581.761,68	348.160,88
401 04 99D Outras construções	Nº de amort.: 1, nº de bens: 1	1.401,72	26.632,87
401 04 99E Outras construções	Nº de amort.: 1, nº de bens: 1	1.466,02	27.854,45
401 05 99E Outras infra-estruturas	Nº de amort.: 0, nº de bens: 2	0,00	0,00
401 05 99D Outras infra-estruturas	Nº de amort.: 1, nº de bens: 1	15.058,60	105.098,64
401 05 99E Outras infra-estruturas	Nº de amort.: 0, nº de bens: 1	0,00	0,00
401 05 99D Outras infra-estruturas	Nº de amort.: 1, nº de bens: 1	14.185,60	47.814,40
401 05 99E Outras infra-estruturas	Nº de amort.: 0, nº de bens: 1	0,00	0,00
401 05 99D Outras infra-estruturas	Nº de amort.: 1, nº de bens: 1	986,70	53.212,80
401 05 99E Outras infra-estruturas	Nº de amort.: 0, nº de bens: 1	0,00	0,00
401 05 99D Outras infra-estruturas	Nº de amort.: 2, nº de bens: 2	28.142,40	94.857,60
401 05 99E Outras infra-estruturas	Nº de amort.: 1, nº de bens: 1	285.554,91	54.121,81
401 05 99D Outras infra-estruturas	Nº de amort.: 2, nº de bens: 2	33.862,40	114.137,60
401 05 99E Outras infra-estruturas	Nº de amort.: 0, nº de bens: 3	0,00	0,00
401 05 99D Outras infra-estruturas	Nº de amort.: 2, nº de bens: 4	28.828,80	97.171,20
401 05 99E Outras infra-estruturas	Nº de amort.: 0, nº de bens: 1	0,00	0,00
401 05 99D Outras infra-estruturas	Nº de amort.: 1, nº de bens: 1	16.208,75	86.481,11
401 05 99E Outras infra-estruturas	Nº de amort.: 0, nº de bens: 1	0,00	0,00
401 05 99D Outras infra-estruturas	Nº de amort.: 1, nº de bens: 1	16.347,02	83.802,60
401 05 99E Outras infra-estruturas	Nº de amort.: 0, nº de bens: 2	0,00	0,00
401 05 99D Outras infra-estruturas	Nº de amort.: 1, nº de bens: 1	19.310,06	164.499,30
401 05 99E Outras infra-estruturas	Nº de amort.: 0, nº de bens: 1	0,00	0,00
401 05 99D Outras infra-estruturas	Nº de amort.: 1, nº de bens: 1	2.158,34	170.437,78
401 05 99E Outras infra-estruturas	Nº de amort.: 1, nº de bens: 3	50.769,27	711.196,41
401 05 99D Outras infra-estruturas	Nº de amort.: 2, nº de bens: 2	332,48	17.930,32
401 05 99E Outras infra-estruturas	Nº de amort.: 0, nº de bens: 5	0,00	0,00



## MUNICÍPIO DE GAVIÃO

## Mapa de Amortizações resumo por GH

Ano: 2016

Grupo homogêneo		Valor amortizações	Valor acumulado	Valor atual
401 05 99D	Outras infra-estruturas	216,22	3.459,52	11.660,48
401 05 99E	Outras infra-estruturas	0,00	0,00	0,00
401 05 99D	Outras infra-estruturas	208,07	3.329,12	11.220,88
401 05 99E	Outras infra-estruturas	943,90	37.274,80	13.196,42
401 05 99D	Outras infra-estruturas	768,59	12.297,44	41.450,56
401 05 99E	Outras infra-estruturas	13.832,03	198.922,20	276.640,68
401 05 99D	Outras infra-estruturas	386,53	6.184,48	20.845,52
401 05 99E	Outras infra-estruturas	0,00	0,00	0,00
401 05 99D	Outras infra-estruturas	191,29	3.060,64	10.316,36
401 05 99E	Outras infra-estruturas	0,00	0,00	87.114,00
401 05 99D	Outras infra-estruturas	465,36	9.307,20	27.921,80
401 05 99E	Outras infra-estruturas	0,00	0,00	796.410,29
401 05 99D	Outras infra-estruturas	128,70	2.059,20	6.940,80
401 05 99E	Outras infra-estruturas	0,00	0,00	0,00
401 05 99D	Outras infra-estruturas	429,86	6.877,76	23.182,24
401 05 99E	Outras infra-estruturas	0,00	0,00	0,00
401 05 99D	Outras infra-estruturas	21,45	343,20	1.156,80
401 05 99E	Outras infra-estruturas	0,00	0,00	0,00
401 05 99D	Outras infra-estruturas	463,06	7.408,96	24.973,04
401 05 99E	Outras infra-estruturas	658,72	27.701,20	9.209,37
401 05 99D	Outras infra-estruturas	4.621,73	79.771,73	245.201,35
401 05 99E	Outras infra-estruturas	15.527,61	240.005,91	559.348,15
401 05 99D	Outras infra-estruturas	70,01	1.120,16	3.775,84
401 05 99E	Outras infra-estruturas	0,00	0,00	0,00
401 05 99D	Outras infra-estruturas	273,61	4.377,76	14.756,24
401 05 99E	Outras infra-estruturas	617,58	39.486,65	1.235,17
401 05 99D	Outras infra-estruturas	344,49	5.511,84	18.578,16



## MUNICÍPIO DE GAVIÃO

## Mapa de Amortizações resumo por GH

Ano: 2016

Grupo homogêneo	Valor amortizações	Valor acumulado	Valor atual
401 05 99E Outras infra-estruturas	0,00	0,00	0,00
401 05 99D Outras infra-estruturas	359,94	5.759,04	19.410,96
401 05 99E Outras infra-estruturas	0,00	0,00	8.943,94
401 05 99D Outras infra-estruturas	5.226,78	82.088,83	278.775,53
401 05 99E Outras infra-estruturas	0,00	0,00	0,00
401 05 99D Outras infra-estruturas	64,35	1.029,60	3.470,40
401 05 99E Outras infra-estruturas	7.748,67	112.333,16	0,00
401 05 99D Outras infra-estruturas	115,40	1.846,40	6.223,60
401 05 99E Outras infra-estruturas	0,00	0,00	431.950,29
401 05 99D Outras infra-estruturas	212,78	3.404,48	11.475,52
401 05 99E Outras infra-estruturas	0,00	0,00	0,00
401 05 99D Outras infra-estruturas	323,64	5.178,24	17.453,76
401 05 99E Outras infra-estruturas	0,00	0,00	0,00
401 05 99D Outras infra-estruturas	50,72	811,52	1.724,48
401 05 99F Outras infra-estruturas	13.378,95	83.181,80	80.270,58
401 05 99E Outras infra-estruturas	22.661,81	62.832,02	1.929.390,76
401 05 99F Outras infra-estruturas	218,24	2.618,88	1.746,00
401 05 99E Outras infra-estruturas	0,00	0,00	38.376,29
401 05 99D Outras infra-estruturas	0,00	0,00	4.840,85
401 05 99E Outras infra-estruturas	0,00	0,00	4.664,09
401 05 99F Outras infra-estruturas	670,95	670,95	12.747,97
401 07 02 Zona verde ou de lazer	14.393,40	14.393,40	598.941,42
<b>Totais:</b>	<b>1.177.934,67</b>		<b>27.065.552,46</b>
Nº de bens: 23163			

MUNICIPIO DE GAVIÃO

Bens por movimento contabilístico

Ano econômico: 2016

Nº Invent.	GH	Descrição do bem	Valor atual	Valor aquisição	Tipo de ficha
22280	101 01 13	Monitor de 27" LED Wide Full HD	198,34	264,45	Móveis
<b>Dados do movimento</b>					
Nº lançamento: 1303		Diário: 09	Ano econômico: 2016		Documento: FACT.:21600016/2016
Conta patrimonial: 426					
<b>Dados do movimento</b>					
Nº lançamento: 1303		Diário: 09	Ano econômico: 2016		Documento: FACT.:21600016/2016
Conta patrimonial: 426					
<b>Dados do movimento</b>					
22281	101 01 02	Computador Desktop	438,19	584,25	Móveis
<b>Dados do movimento</b>					
Nº lançamento: 1122		Diário: 09	Ano econômico: 2016		Documento: FACT.:30/21600013/2016
Conta patrimonial: 426					
<b>Dados do movimento</b>					
Nº lançamento: 1122		Diário: 09	Ano econômico: 2016		Documento: FACT.:30/21600013/2016
Conta patrimonial: 426					
<b>Dados do movimento</b>					
22282	101 01 13	Monitor 19"	78,41	104,55	Móveis
<b>Dados do movimento</b>					
Nº lançamento: 1122		Diário: 09	Ano econômico: 2016		Documento: FACT.:30/21600013/2016
Conta patrimonial: 426					

MUNICÍPIO DE GAVIÃO

Bens por movimento contabilístico

Ano econômico: 2016

Nº Invent.	GH	Descrição do bem	Valor atual	Valor aquisição	Tipo de ficha
22282	101 01 13	Monitor 19"	78,41	104,55	Móveis
<b>Dados do movimento</b>					
Nº lançamento: 1122		Ano econômico: 2016	Documento: FACT.:30/21600013/2016		
Conta patrimonial: 426		Valor: 85,00	Tipo de movimento: Débito		
22283	101 01 07	Impressora	69,19	92,25	Móveis
<b>Dados do movimento</b>					
Nº lançamento: 1122		Ano econômico: 2016	Documento: FACT.:30/21600013/2016		
Conta patrimonial: 426		Valor: 17,25	Tipo de movimento: Débito		
<b>Dados do movimento</b>					
Nº lançamento: 1122		Ano econômico: 2016	Documento: FACT.:30/21600013/2016		
Conta patrimonial: 426		Valor: 75,00	Tipo de movimento: Débito		
22284	101 01 99	UPS 650 VA Online	212,17	282,90	Móveis
<b>Dados do movimento</b>					
Nº lançamento: 2780		Ano econômico: 2016	Documento: FACT.:21600031/2016		
Conta patrimonial: 426		Valor: 52,90	Tipo de movimento: Débito		
<b>Dados do movimento</b>					
Nº lançamento: 2780		Ano econômico: 2016	Documento: FACT.:21600031/2016		
Conta patrimonial: 426		Valor: 230,00	Tipo de movimento: Débito		

MUNICÍPIO DE GAVIÃO

Bens por movimento contabilístico

Ano económico: 2016

Nº Invent.	GH	Descrição do bem	Valor actual	Valor aquisição	Tipo de ficha
------------	----	------------------	--------------	-----------------	---------------

22285	101 01 02	HP ProBook 450 G3, Intel Core i5 6200U, 8Gb, 1Tb, W	691,87	922,50	Móveis
-------	-----------	-----------------------------------------------------	--------	--------	--------

Dados do movimento

Nº lançamento: 692 Ano económico: 2016 Diário: 09 Documento: FACT.:21600007/2016

Conta patrimonial: 426 Valor: 172,50 Tipo de movimento: Débito

Dados do movimento

Nº lançamento: 692 Ano económico: 2016 Diário: 09 Documento: FACT.:21600007/2016

Conta patrimonial: 426 Valor: 750,00 Tipo de movimento: Débito

22286 107 03 06 Projector

462,79 528,90 Móveis

Dados do movimento

Nº lançamento: 692 Ano económico: 2016 Diário: 09 Documento: FACT.:21600007/2016

Conta patrimonial: 426 Valor: 98,90 Tipo de movimento: Débito

Dados do movimento

Nº lançamento: 692 Ano económico: 2016 Diário: 09 Documento: FACT.:21600007/2016

Conta patrimonial: 426 Valor: 430,00 Tipo de movimento: Débito

22287 106 03 99 Tela de Projecção

147,93 172,57 Móveis

Dados do movimento

Nº lançamento: 692 Ano económico: 2016 Diário: 09 Documento: FACT.:21600007/2016

Conta patrimonial: 426 Valor: 32,27 Tipo de movimento: Débito

MUNICÍPIO DE GAVIÃO

**Bens por movimento contabilístico**

Ano económico: 2016

Nº Invent.	GH	Descrição do bem	Valor actual	Valor aquisição	Tipo de ficha
22287	106 03 99	Tela de Projectão	147,93	172,57	Móveis
<b>Dados do movimento</b>					
Nº lançamento: 692		Diário: 09	Documento: FACT.:21600007/2016		
Conta patrimonial: 426			Valor: 140,30		Tipo de movimento: Débito
<hr/>					
22288	104 08 99	Terminal Registo Biométrico e Leitura de Cartões	1.581,53	1.845,00	Móveis
<b>Dados do movimento</b>					
Nº lançamento: 1017		Diário: 09	Documento: FACT.:043 FE/128/2016		
Conta patrimonial: 426			Valor: 345,00		Tipo de movimento: Débito
<hr/>					
<b>Dados do movimento</b>					
Nº lançamento: 1017		Diário: 09	Documento: FACT.:043 FE/128/2016		
Conta patrimonial: 426			Valor: 1.500,00		Tipo de movimento: Débito
<hr/>					
22289	104 08 99	Terminal HP 1000	2.045,45	2.386,20	Móveis
<b>Dados do movimento</b>					
Nº lançamento: 1016		Diário: 09	Documento: FACT.:043 FE/127/2016		
Conta patrimonial: 426			Valor: 446,20		Tipo de movimento: Débito
<hr/>					
<b>Dados do movimento</b>					
Nº lançamento: 1016		Diário: 09	Documento: FACT.:043 FE/127/2016		
Conta patrimonial: 426			Valor: 1.940,00		Tipo de movimento: Débito

MUNICÍPIO DE GAVIÃO

Bens por movimento contabilístico

Ano económico: 2016

Nº Invent.	GH	Descrição do bem	Valor atual	Valor aquisição	Tipo de ficha
22290	107 09 05	Lava mãos de pedal	231,39	264,45	Móveis
<b>Dados do movimento</b>					
Nº lançamento: 4746		Diário: 09	Documento: FACT.:1207/2016		
Conta patrimonial: 429		Valor:	49,45	Tipo de movimento: Débito	
<b>Dados do movimento</b>					
Nº lançamento: 4746		Diário: 09	Documento: FACT.:1207/2016		
Conta patrimonial: 429		Valor:	215,00	Tipo de movimento: Débito	
22291	101 01 99	UPS APC on-line 5kva rack 19"	2.809,93	3.746,58	Móveis
<b>Dados do movimento</b>					
Nº lançamento: 2019		Diário: 09	Documento: FACT.:106/2016		
Conta patrimonial: 426		Valor:	700,58	Tipo de movimento: Débito	
<b>Dados do movimento</b>					
Nº lançamento: 2019		Diário: 09	Documento: FACT.:106/2016		
Conta patrimonial: 426		Valor:	3.046,00	Tipo de movimento: Débito	
22292	101 01 99	KVM Aten CS84U	92,25	123,00	Móveis
<b>Dados do movimento</b>					
Nº lançamento: 1420		Diário: 09	Documento: FACT.:21600019/2016		
Conta patrimonial: 426		Valor:	23,00	Tipo de movimento: Débito	

MUNICÍPIO DE GAVIÃO

Bens por movimento contabilístico

Ano económico: 2016

Nº Invent.	GH	Descrição do bem	Valor actual	Valor aquisição	Tipo de ficha
22292	101 01 99	KVM Aten CS84U	92,25	123,00	Móveis
<b>Dados do movimento</b>					
Nº lançamento: 1420		Diário: 09	Ano económico: 2016	Documento: FACT.:21600019/2016	
Conta patrimonial: 425			Valor: 100,00		Tipo de movimento: Débito
22293	101 01 99	Cisco Catalyst 3650	2.438,45	3.251,27	Móveis
<b>Dados do movimento</b>					
Nº lançamento: 470		Diário: 09	Ano económico: 2016	Documento: FACT.:22/2016	
Conta patrimonial: 426			Valor: 607,96		Tipo de movimento: Débito
<b>Dados do movimento</b>					
Nº lançamento: 470		Diário: 09	Ano económico: 2016	Documento: FACT.:22/2016	
Conta patrimonial: 426			Valor: 2.643,31		Tipo de movimento: Débito
22294	101 01 99	Cisco Catalyst 3650	2.438,45	3.251,27	Móveis
<b>Dados do movimento</b>					
Nº lançamento: 470		Diário: 09	Ano económico: 2016	Documento: FACT.:22/2016	
Conta patrimonial: 426			Valor: 2.643,31		Tipo de movimento: Débito
<b>Dados do movimento</b>					
Nº lançamento: 470		Diário: 09	Ano económico: 2016	Documento: FACT.:22/2016	
Conta patrimonial: 426			Valor: 607,96		Tipo de movimento: Débito

**MUNICÍPIO DE GAVIÃO**  
**Bens por movimento contabilístico**

Ano económico: 2016

Nº Invent.	GH	Descrição do bem	Valor atual	Valor aquisição	Tipo de ficha
22295	101 01 99	Cisco Catalyst 3650 Stack Module	789,45	1.052,60	Móveis
<b>Dados do movimento</b>					
Nº lançamento: 470		Diário: 09	Ano económico: 2016		Documento: FACT.:22/2016
Conta patrimonial: 426					
Valor: 196,82      Tipo de movimento: Débito					
<b>Dados do movimento</b>					
Nº lançamento: 470		Diário: 09	Ano económico: 2016		Documento: FACT.:22/2016
Conta patrimonial: 426					
Valor: 855,78      Tipo de movimento: Débito					
22296	101 01 99	Cisco Catalyst 3650 Stack Module	789,46	1.052,62	Móveis
<b>Dados do movimento</b>					
Nº lançamento: 470		Diário: 09	Ano económico: 2016		Documento: FACT.:22/2016
Conta patrimonial: 426					
Valor: 855,78      Tipo de movimento: Débito					
<b>Dados do movimento</b>					
Nº lançamento: 470		Diário: 09	Ano económico: 2016		Documento: FACT.:22/2016
Conta patrimonial: 426					
Valor: 196,84      Tipo de movimento: Débito					
22297	101 01 02	Computador	1.019,36	1.359,15	Móveis
<b>Dados do movimento</b>					
Nº lançamento: 1311		Diário: 09	Ano económico: 2016		Documento: FACT.:21600015/2016
Conta patrimonial: 426					
Valor: 254,15      Tipo de movimento: Débito					



MUNICÍPIO DE GAVIÃO

Bens por movimento contabilístico

Ano econômico: 2016

Nº Invent.	GH	Descrição do bem	Valor atual	Valor aquisição	Tipo de ficha
22297	101 01 02	Computador	1.019,36	1.359,15	Móveis
<b>Dados do movimento</b>					
Nº lançamento: 1311		Diário: 09	Ano econômico: 2016	Documento: FACT.:21600015/2016	
Conta patrimonial: 426			Valor: 1.105,00		Tipo de movimento: Débito
22298	103 01 05	Cadeira Eco. Plus	314,26	359,16	Móveis
<b>Dados do movimento</b>					
Nº lançamento: 2094		Diário: 09	Ano econômico: 2016	Documento: FACT.:N/160178/2016	
Conta patrimonial: 426			Valor: 67,16		Tipo de movimento: Débito
<b>Dados do movimento</b>					
Nº lançamento: 2094		Diário: 09	Ano econômico: 2016	Documento: FACT.:N/160178/2016	
Conta patrimonial: 426			Valor: 292,00		Tipo de movimento: Débito
22299	103 01 05	Cadeira Eco.Plus	314,26	359,16	Móveis
<b>Dados do movimento</b>					
Nº lançamento: 2094		Diário: 09	Ano econômico: 2016	Documento: FACT.:N/160178/2016	
Conta patrimonial: 426			Valor: 292,00		Tipo de movimento: Débito
<b>Dados do movimento</b>					
Nº lançamento: 2094		Diário: 09	Ano econômico: 2016	Documento: FACT.:N/160178/2016	
Conta patrimonial: 426			Valor: 67,16		Tipo de movimento: Débito

MUNICÍPIO DE GAVIÃO

Bens por movimento contabilístico

Ano económico: 2016

Nº Invent.	GH	Descrição do bem	Valor atual	Valor aquisição	Tipo de ficha
22300	103 01 05	Cadeira AXIS	60,27	68,88	Móveis
<b>Dados do movimento</b>					
Nº lançamento: 2094		Diário: 09	Ano económico: 2016		Documento: FACT.:N/160178/2016
Conta patrimonial: 426		Valor:	12,88	Tipo de movimento: Débito	
<b>Dados do movimento</b>					
Nº lançamento: 2094		Diário: 09	Ano económico: 2016		Documento: FACT.:N/160178/2016
Conta patrimonial: 426		Valor:	56,00	Tipo de movimento: Débito	
22301	103 01 05	Cadeira AXIS	60,27	68,88	Móveis
<b>Dados do movimento</b>					
Nº lançamento: 2094		Diário: 09	Ano económico: 2016		Documento: FACT.:N/160178/2016
Conta patrimonial: 426		Valor:	56,00	Tipo de movimento: Débito	
<b>Dados do movimento</b>					
Nº lançamento: 2094		Diário: 09	Ano económico: 2016		Documento: FACT.:N/160178/2016
Conta patrimonial: 426		Valor:	12,88	Tipo de movimento: Débito	
22302	103 01 05	Bloco de Gavetas TACK	124,84	142,68	Móveis
<b>Dados do movimento</b>					
Nº lançamento: 2094		Diário: 09	Ano económico: 2016		Documento: FACT.:N/160178/2016
Conta patrimonial: 426		Valor:	26,68	Tipo de movimento: Débito	

MUNICÍPIO DE GAVIÃO

**Bens por movimento contabilístico**

Ano económico: 2016

Nº Invent.	GH	Descrição do bem	Valor atual	Valor aquisição	Tipo de ficha
22302	103 01 05	Bloco de Gavetas TACK	124,84	142,68	Móveis
<b>Dados do movimento</b>					
Nº lançamento: 2094		Diário: 09	Ano económico: 2016	Documento: FACT.:N/160178/2016	
Conta patrimonial: 426			Valor: 116,00	Tipo de movimento: Débito	

22303	103 01 05	Bloco de Gavetas TACK	124,84	142,68	Móveis
<b>Dados do movimento</b>					
Nº lançamento: 2094		Diário: 09	Ano económico: 2016	Documento: FACT.:N/160178/2016	
Conta patrimonial: 426			Valor: 116,00	Tipo de movimento: Débito	

22304	103 01 05	Armário c/ portas em melamina	175,97	201,11	Móveis
<b>Dados do movimento</b>					
Nº lançamento: 2094		Diário: 09	Ano económico: 2016	Documento: FACT.:N/160178/2016	
Conta patrimonial: 426			Valor: 26,68	Tipo de movimento: Débito	

22304	103 01 05	Armário c/ portas em melamina	175,97	201,11	Móveis
<b>Dados do movimento</b>					
Nº lançamento: 2094		Diário: 09	Ano económico: 2016	Documento: FACT.:N/160178/2016	
Conta patrimonial: 426			Valor: 37,61	Tipo de movimento: Débito	
<b>Dados do movimento</b>					
Nº lançamento: 2094		Diário: 09	Ano económico: 2016	Documento: FACT.:N/160178/2016	
Conta patrimonial: 426			Valor: 163,50	Tipo de movimento: Débito	

MUNICÍPIO DE GAVIÃO

Bens por movimento contabilístico

Ano económico: 2016

Nº Invent.	GH	Descrição do bem	Valor actual	Valor aquisição	Tipo de ficha
22305	103 01 05	Armário c/ portas em melamina	175,96	201,10 Móveis	
<b>Dados do movimento</b>					
Nº lançamento: 2094		Diário: 09	Documento: FACT.:N/160178/2016		
Ano económico: 2016					
Conta patrimonial: 426					
Valor: 163,50 Tipo de movimento: Débito					
<b>Dados do movimento</b>					
Nº lançamento: 2094		Diário: 09	Documento: FACT.:N/160178/2016		
Ano económico: 2016					
Conta patrimonial: 426					
Valor: 37,60 Tipo de movimento: Débito					
22306	117 05 01	Contentor 3m3 dupla argola	990,86	1,067,05 Móveis	
<b>Dados do movimento</b>					
Nº lançamento: 185		Diário: 09	Documento: FACT.:16020/2016		
Ano económico: 2016					
Conta patrimonial: 423					
Valor: 867,52 Tipo de movimento: Débito					
<b>Dados do movimento</b>					
Nº lançamento: 185		Diário: 09	Documento: FACT.:16020/2016		
Ano económico: 2016					
Conta patrimonial: 423					
Valor: 199,53 Tipo de movimento: Débito					
22307	106 05 06	A Última a Saber	15,11	15,11 Livros, Publicações e Documentos	
<b>Dados do movimento</b>					
Nº lançamento: 1861		Diário: 09	Documento: FACT.:21600007/2016		
Ano económico: 2016					
Conta patrimonial: 423					
Valor: 0,86 Tipo de movimento: Débito					

MUNICÍPIO DE GAVIÃO

**Bens por movimento contabilístico**

Ano económico: 2016

Nº Invent.	GH	Descrição do bem	Valor atual	Valor aquisição	Tipo de ficha
22307	106 05 06	A Última a Saber	15,11	15,11	15,11 Livros, Publicações e Documentos
<b>Dados do movimento</b>					
Nº lançamento: 1861		Diário: 09	Ano económico: 2016	Documento: FACT.:21600007/2016	
Conta patrimonial: 423			Valor: 14,25	Tipo de movimento: Débito	
22308	106 05 06	Não é Tarde Para Amar	16,80	16,80	16,80 Livros, Publicações e Documentos
<b>Dados do movimento</b>					
Nº lançamento: 1861		Diário: 09	Ano económico: 2016	Documento: FACT.:21600007/2016	
Conta patrimonial: 423			Valor: 0,95	Tipo de movimento: Débito	
<b>Dados do movimento</b>					
Nº lançamento: 1861		Diário: 09	Ano económico: 2016	Documento: FACT.:21600007/2016	
Conta patrimonial: 423			Valor: 15,85	Tipo de movimento: Débito	
22309	106 05 06	Perguntem ao Policia	14,16	14,16	14,16 Livros, Publicações e Documentos
<b>Dados do movimento</b>					
Nº lançamento: 1861		Diário: 09	Ano económico: 2016	Documento: FACT.:21600007/2016	
Conta patrimonial: 423			Valor: 0,80	Tipo de movimento: Débito	
<b>Dados do movimento</b>					
Nº lançamento: 1861		Diário: 09	Ano económico: 2016	Documento: FACT.:21600007/2016	
Conta patrimonial: 423			Valor: 13,36	Tipo de movimento: Débito	

MUNICÍPIO DE GAVIÃO

Bens por movimento contabilístico

Ano económico: 2016

Nº Invent.	GH	Descrição do bem	Valor atual	Valor aquisição	Tipo de ficha
22310	106 05 06	Três Vezes Nós	15,48	15,48	15,48 Livros, Publicações e Documentos
<b>Dados do movimento</b>					
Nº lançamento: 1861		Diário: 09	Ano económico: 2016	Documento: FACT.:21600007/2016	
Conta patrimonial: 423		Valor:	0,88		Tipo de movimento: Débito
<b>Dados do movimento</b>					
Nº lançamento: 1861		Diário: 09	Ano económico: 2016	Documento: FACT.:21600007/2016	
Conta patrimonial: 423		Valor:	14,60		Tipo de movimento: Débito
22311	106 05 06	O Regresso de Mandalay	15,77	15,77	15,77 Livros, Publicações e Documentos
<b>Dados do movimento</b>					
Nº lançamento: 1861		Diário: 09	Ano económico: 2016	Documento: FACT.:21600007/2016	
Conta patrimonial: 423		Valor:	0,89		Tipo de movimento: Débito
<b>Dados do movimento</b>					
Nº lançamento: 1861		Diário: 09	Ano económico: 2016	Documento: FACT.:21600007/2016	
Conta patrimonial: 423		Valor:	14,88		Tipo de movimento: Débito
22312	106 05 06	Aquela Nuvem e Outras	7,31	7,31	7,31 Livros, Publicações e Documentos
<b>Dados do movimento</b>					
Nº lançamento: 1861		Diário: 09	Ano económico: 2016	Documento: FACT.:21600007/2016	
Conta patrimonial: 423		Valor:	0,41		Tipo de movimento: Débito

MUNICÍPIO DE GAVIÃO

Bens por movimento contabilístico

Ano económico: 2016

Nº Invent.	GH	Descrição do bem	Valor atual	Valor aquisição	Tipo de ficha
22312	106 05 06	Aquele Nuvem e Outras	7,31	7,31	7,31 Livros, Publicações e Documentos
<b>Dados do movimento</b>					
	Nº lançamento: 1861	Diário: 09	Ano económico: 2016	Documento: FACT.:21600007/2016	
Conta patrimonial: 423			Valor:	6,90	Tipo de movimento: Débito
22313	106 05 06	O Senhor do seu Nariz	10,36	10,36	10,36 Livros, Publicações e Documentos
<b>Dados do movimento</b>					
	Nº lançamento: 1861	Diário: 09	Ano económico: 2016	Documento: FACT.:21600007/2016	
Conta patrimonial: 423			Valor:	0,59	Tipo de movimento: Débito
<b>Dados do movimento</b>					
	Nº lançamento: 1861	Diário: 09	Ano económico: 2016	Documento: FACT.:21600007/2016	
Conta patrimonial: 423			Valor:	9,77	Tipo de movimento: Débito
22314	106 05 06	O Gigante Egoísta	13,09	13,09	13,09 Livros, Publicações e Documentos
<b>Dados do movimento</b>					
	Nº lançamento: 1861	Diário: 09	Ano económico: 2016	Documento: FACT.:21600007/2016	
Conta patrimonial: 423			Valor:	0,74	Tipo de movimento: Débito
<b>Dados do movimento</b>					
	Nº lançamento: 1861	Diário: 09	Ano económico: 2016	Documento: FACT.:21600007/2016	
Conta patrimonial: 423			Valor:	12,35	Tipo de movimento: Débito

MUNICÍPIO DE GAVIÃO

Bens por movimento contabilístico

Ano económico: 2016

Nº Invent.	GH	Descrição do bem	Valor atual	Valor aquisição	Tipo de ficha
22315	106 05 06	O Livro do Ano	14,25	14,25	14,25 Livros, Publicações e Documentos
<b>Dados do movimento</b>					
Nº lançamento: 1861		Diário: 09	Ano económico: 2016	Documento: FACT.:21600007/2016	
Conta patrimonial: 423					
Valor: 0,81 Tipo de movimento: Débito					
<b>Dados do movimento</b>					
Nº lançamento: 1861		Diário: 09	Ano económico: 2016	Documento: FACT.:21600007/2016	
Conta patrimonial: 423					
Valor: 13,44 Tipo de movimento: Débito					
22316	106 05 06	O Grilo da Terra	20,86	20,86	20,86 Livros, Publicações e Documentos
<b>Dados do movimento</b>					
Nº lançamento: 1861		Diário: 09	Ano económico: 2016	Documento: FACT.:21600007/2016	
Conta patrimonial: 423					
Valor: 1,18 Tipo de movimento: Débito					
<b>Dados do movimento</b>					
Nº lançamento: 1861		Diário: 09	Ano económico: 2016	Documento: FACT.:21600007/2016	
Conta patrimonial: 423					
Valor: 19,68 Tipo de movimento: Débito					
22317	106 05 06	Musicoaterapia de A a Z	15,68	15,68	15,68 Livros, Publicações e Documentos
<b>Dados do movimento</b>					
Nº lançamento: 1861		Diário: 09	Ano económico: 2016	Documento: FACT.:21600007/2016	
Conta patrimonial: 423					
Valor: 0,89 Tipo de movimento: Débito					



MUNICÍPIO DE GAVIÃO

Bens por movimento contabilístico

Ano económico: 2016

Nº Invent.	GH	Descrição do bem	Valor atual	Valor aquisição	Tipo de ficha
22317	106 05 06	Musicolterapia de A a Z	15,68	15,68 Livros, Publicações e Documentos	
<b>Dados do movimento</b>					
Nº lançamento: 1861		Diário: 09	Ano económico: 2016	Documento: FACT.:21600007/2016	
Conta patrimonial: 423			Valor: 14,79		Tipo de movimento: Débito
22318	106 05 06	Das Ciências Documentais à Ciência da Informação	9,59	9,59 Livros, Publicações e Documentos	
<b>Dados do movimento</b>					
Nº lançamento: 1861		Diário: 09	Ano económico: 2016	Documento: FACT.:21600007/2016	
Conta patrimonial: 423			Valor: 0,54		Tipo de movimento: Débito
<b>Dados do movimento</b>					
Nº lançamento: 1861		Diário: 09	Ano económico: 2016	Documento: FACT.:21600007/2016	
Conta patrimonial: 423			Valor: 9,05		Tipo de movimento: Débito
22319	106 05 06	Cozinha sem limites	23,65	23,65 Livros, Publicações e Documentos	
<b>Dados do movimento</b>					
Nº lançamento: 1861		Diário: 09	Ano económico: 2016	Documento: FACT.:21600007/2016	
Conta patrimonial: 423			Valor: 1,34		Tipo de movimento: Débito
<b>Dados do movimento</b>					
Nº lançamento: 1861		Diário: 09	Ano económico: 2016	Documento: FACT.:21600007/2016	
Conta patrimonial: 423			Valor: 22,31		Tipo de movimento: Débito

MUNICÍPIO DE GAVIÃO

Bens por movimento contabilístico

Ano económico: 2016

Nº Invent.	GH	Descrição do bem	Valor actual	Valor aquisição	Tipo de ficha
22320	106 05 06	O Segredo mais Bem Guardado	16,81	16,81 Livros, Publicações e Documentos	
<b>Dados do movimento</b>					
Nº lançamento: 1861		Diário: 09	Ano económico: 2016	Documento: FACT.:21600007/2016	
Conta patrimonial: 423		Valor:	0,95	Tipo de movimento: Débito	
<b>Dados do movimento</b>					
Nº lançamento: 1861		Diário: 09	Ano económico: 2016	Documento: FACT.:21600007/2016	
Conta patrimonial: 423		Valor:	15,86	Tipo de movimento: Débito	
22321	106 05 06	Apenas Um Dia	16,05	16,05 Livros, Publicações e Documentos	
<b>Dados do movimento</b>					
Nº lançamento: 1861		Diário: 09	Ano económico: 2016	Documento: FACT.:21600007/2016	
Conta patrimonial: 423		Valor:	0,91	Tipo de movimento: Débito	
<b>Dados do movimento</b>					
Nº lançamento: 1861		Diário: 09	Ano económico: 2016	Documento: FACT.:21600007/2016	
Conta patrimonial: 423		Valor:	15,14	Tipo de movimento: Débito	
22322	106 05 06	Espera Por Mim	13,20	13,20 Livros, Publicações e Documentos	
<b>Dados do movimento</b>					
Nº lançamento: 1861		Diário: 09	Ano económico: 2016	Documento: FACT.:21600007/2016	
Conta patrimonial: 423		Valor:	0,75	Tipo de movimento: Débito	

MUNICÍPIO DE GAVIÃO

**Bens por movimento contabilístico**

Ano económico: 2016

Nº Invent.	GH	Descrição do bem	Valor atual	Valor aquisição	Tipo de ficha
22322	106 05 06	Espera Por Mlim	13,20	13,20 Livros, Publicações e Documentos	
<b>Dados do movimento</b>					
Nº lançamento: 1861		Diário: 09	Ano económico: 2016	Documento: FACT.:21600007/2016	
Conta patrimonial: 423		Valor:	12,45	Tipo de movimento: Débito	
22323	106 05 06	O Diário de um Banana 10	15,76	15,76 Livros, Publicações e Documentos	
<b>Dados do movimento</b>					
Nº lançamento: 1861		Diário: 09	Ano económico: 2016	Documento: FACT.:21600007/2016	
Conta patrimonial: 423		Valor:	0,89	Tipo de movimento: Débito	
<b>Dados do movimento</b>					
Nº lançamento: 1861		Diário: 09	Ano económico: 2016	Documento: FACT.:21600007/2016	
Conta patrimonial: 423		Valor:	14,87	Tipo de movimento: Débito	
22324	106 05 06	10 Histórias Para Adormecer Sem Medos Nem Birras	13,20	13,20 Livros, Publicações e Documentos	
<b>Dados do movimento</b>					
Nº lançamento: 1861		Diário: 09	Ano económico: 2016	Documento: FACT.:21600007/2016	
Conta patrimonial: 423		Valor:	0,75	Tipo de movimento: Débito	
<b>Dados do movimento</b>					
Nº lançamento: 1861		Diário: 09	Ano económico: 2016	Documento: FACT.:21600007/2016	
Conta patrimonial: 423		Valor:	12,45	Tipo de movimento: Débito	

MUNICÍPIO DE GAVIÃO

**Bens por movimento contabilístico**

Ano econômico: 2016

Nº Invent.	GH	Descrição do bem	Valor atual	Valor aquisição	Tipo de ficha
22325	106 05 06	O Fim do Homem Soviético	18,90	18,90	18,90 Livros, Publicações e Documentos
<b>Dados do movimento</b>					
Nº lançamento: 1861		Diário: 09	Ano econômico: 2016		Documento: FACT.:21600007/2016
Conta patrimonial: 423					
Valor: 1,07 Tipo de movimento: Débito					
<b>Dados do movimento</b>					
Nº lançamento: 1861		Diário: 09	Ano econômico: 2016		Documento: FACT.:21600007/2016
Conta patrimonial: 423					
Valor: 17,83 Tipo de movimento: Débito					
22326	106 05 06	Eu Sou Deus	16,62	16,62	16,62 Livros, Publicações e Documentos
<b>Dados do movimento</b>					
Nº lançamento: 1861		Diário: 09	Ano econômico: 2016		Documento: FACT.:21600007/2016
Conta patrimonial: 423					
Valor: 0,94 Tipo de movimento: Débito					
<b>Dados do movimento</b>					
Nº lançamento: 1861		Diário: 09	Ano econômico: 2016		Documento: FACT.:21600007/2016
Conta patrimonial: 423					
Valor: 15,68 Tipo de movimento: Débito					
22327	106 05 06	Isabel de Borgonha Incilita Geração	19,95	19,95	19,95 Livros, Publicações e Documentos
<b>Dados do movimento</b>					
Nº lançamento: 1861		Diário: 09	Ano econômico: 2016		Documento: FACT.:21600007/2016
Conta patrimonial: 423					
Valor: 1,13 Tipo de movimento: Débito					

MUNICÍPIO DE GAVIÃO

Bens por movimento contabilístico

Ano económico: 2016

Nº Invent.	GH	Descrição do bem	Valor atual	Valor aquisição	Tipo de ficha
22327	106 05 06	Isabel de Borgonha Ínciifa Geração	19,95	19,95 Livros, Publicações e Documentos	
<b>Dados do movimento</b>					
Nº lançamento: 1861		Diário: 09	Ano económico: 2016	Documento: FACT.:21600007/2016	
Conta patrimonial: 423		Valor:	18,82	Tipo de movimento: Débito	
22328	106 05 06	Tratamento Natural das Alergias	14,71	14,71 Livros, Publicações e Documentos	
<b>Dados do movimento</b>					
Nº lançamento: 1861		Diário: 09	Ano económico: 2016	Documento: FACT.:21600007/2016	
Conta patrimonial: 423		Valor:	0,83	Tipo de movimento: Débito	
<b>Dados do movimento</b>					
Nº lançamento: 1861		Diário: 09	Ano económico: 2016	Documento: FACT.:21600007/2016	
Conta patrimonial: 423		Valor:	13,88	Tipo de movimento: Débito	
22329	106 05 06	Como Vencer a Fome Emocional	13,30	13,30 Livros, Publicações e Documentos	
<b>Dados do movimento</b>					
Nº lançamento: 1861		Diário: 09	Ano económico: 2016	Documento: FACT.:21600007/2016	
Conta patrimonial: 423		Valor:	0,75	Tipo de movimento: Débito	
<b>Dados do movimento</b>					
Nº lançamento: 1861		Diário: 09	Ano económico: 2016	Documento: FACT.:21600007/2016	
Conta patrimonial: 423		Valor:	12,55	Tipo de movimento: Débito	

MUNICÍPIO DE GAVIÃO

Bens por movimento contabilístico

Ano económico: 2016

Nº Invent.	GH	Descrição do bem	Valor actual	Valor aquisição	Tipo de ficha
22330	106 05 06	Casinha de Chocolate	12,25	12,25 Livros, Publicações e Documentos	
<b>Dados do movimento</b>					
Nº lançamento: 1861		Diário: 09	Ano económico: 2016	Documento: FACT.:21600007/2016	
Conta patrimonial: 423		Valor:	0,69	Tipo de movimento: Débito	
<b>Dados do movimento</b>					
Nº lançamento: 1861		Diário: 09	Ano económico: 2016	Documento: FACT.:21600007/2016	
Conta patrimonial: 423		Valor:	11,56	Tipo de movimento: Débito	
22331	106 05 06	Gosto de Ler!	9,40	9,40 Livros, Publicações e Documentos	
<b>Dados do movimento</b>					
Nº lançamento: 1861		Diário: 09	Ano económico: 2016	Documento: FACT.:21600007/2016	
Conta patrimonial: 423		Valor:	0,53	Tipo de movimento: Débito	
<b>Dados do movimento</b>					
Nº lançamento: 1861		Diário: 09	Ano económico: 2016	Documento: FACT.:21600007/2016	
Conta patrimonial: 423		Valor:	8,87	Tipo de movimento: Débito	
22332	106 05 06	O Teorema de Katherine	14,16	14,16 Livros, Publicações e Documentos	
<b>Dados do movimento</b>					
Nº lançamento: 1861		Diário: 09	Ano económico: 2016	Documento: FACT.:21600007/2016	
Conta patrimonial: 423		Valor:	0,80	Tipo de movimento: Débito	

MUNICÍPIO DE GAVIÃO

Bens por movimento contabilístico

Ano econômico: 2016

Nº Invent.	GH	Descrição do bem	Valor atual	Valor aquisição	Tipo de ficha
22332	106 05 06	O Teorema de Katherine	14,16	14,16	14,16 Livros, Publicações e Documentos
<b>Dados do movimento</b>					
Nº lançamento: 1861		Diário: 09	Ano econômico: 2016	Documento: FACT.:21600007/2016	
Conta patrimonial: 423			Valor: 13,36		Tipo de movimento: Débito
22333	106 05 06	Uma Terra Chamada Liberdade	18,90	18,90	18,90 Livros, Publicações e Documentos
<b>Dados do movimento</b>					
Nº lançamento: 1861		Diário: 09	Ano econômico: 2016	Documento: FACT.:21600007/2016	
Conta patrimonial: 423			Valor: 1,07		Tipo de movimento: Débito
<b>Dados do movimento</b>					
Nº lançamento: 1861		Diário: 09	Ano econômico: 2016	Documento: FACT.:21600007/2016	
Conta patrimonial: 423			Valor: 17,83		Tipo de movimento: Débito
22334	106 05 06	O Cuquedo	11,50	11,50	11,50 Livros, Publicações e Documentos
<b>Dados do movimento</b>					
Nº lançamento: 1861		Diário: 09	Ano econômico: 2016	Documento: FACT.:21600007/2016	
Conta patrimonial: 423			Valor: 0,65		Tipo de movimento: Débito
<b>Dados do movimento</b>					
Nº lançamento: 1861		Diário: 09	Ano econômico: 2016	Documento: FACT.:21600007/2016	
Conta patrimonial: 423			Valor: 10,85		Tipo de movimento: Débito

MUNICÍPIO DE GAVIÃO

Bens por movimento contabilístico

Ano económico: 2016

Nº Invent.	GH	Descrição do bem	Valor actual	Valor aquisição	Tipo de ficha
22335	107 08 04	SECADOR MURAL	236,16	295,20	Móveis
<b>Dados do movimento</b>					
Nº lançamento: 482		Diário: 09	Ano económico: 2016	Documento: FACT.:0258/2016	
Conta patrimonial: 423		Valor: 55,20	Tipo de movimento: Débito		
<b>Dados do movimento</b>					
Nº lançamento: 482		Diário: 09	Ano económico: 2016	Documento: FACT.:0258/2016	
Conta patrimonial: 423		Valor: 240,00	Tipo de movimento: Débito		
22336	107 08 02	Balde de detritos	95,94	127,92	Móveis
<b>Dados do movimento</b>					
Nº lançamento: 2604		Diário: 09	Ano económico: 2016	Documento: FACT.:671/2016	
Conta patrimonial: 423		Valor: 23,92	Tipo de movimento: Débito		
<b>Dados do movimento</b>					
Nº lançamento: 2604		Diário: 09	Ano económico: 2016	Documento: FACT.:671/2016	
Conta patrimonial: 423		Valor: 104,00	Tipo de movimento: Débito		
22337	107 09 05	Lava Mãos c/ Torneira Misturadora Pedal	231,39	264,45	Móveis
<b>Dados do movimento</b>					
Nº lançamento: 2604		Diário: 09	Ano económico: 2016	Documento: FACT.:671/2016	
Conta patrimonial: 423		Valor: 49,45	Tipo de movimento: Débito		



MUNICÍPIO DE GAVIÃO

Bens por movimento contabilístico

Ano económico: 2016

Nº Invent.	GH	Descrição do bem	Valor actual	Valor aquisição	Tipo de ficha
22337	107 09 05	Lava Mãos c/ Tomeira Misturadora Pedal	231,39	264,45	Móveis
<b>Dados do movimento</b>					
Nº lançamento: 2604		Diário: 09	Ano económico: 2016	Documento: FACT.:671/2016	
Conta patrimonial: 423			Valor: 215,00	Tipo de movimento: Débito	
22338	109 02 04	Electrocolador insectos Ultra Apliq	68,88	86,10	Móveis
<b>Dados do movimento</b>					
Nº lançamento: 2604		Diário: 09	Ano económico: 2016	Documento: FACT.:671/2016	
Conta patrimonial: 423			Valor: 16,10	Tipo de movimento: Débito	
<b>Dados do movimento</b>					
Nº lançamento: 2604		Diário: 09	Ano económico: 2016	Documento: FACT.:671/2016	
Conta patrimonial: 423			Valor: 70,00	Tipo de movimento: Débito	
22339	107 04 02	Ar condicionado	1.049,34	1.199,25	Móveis
<b>Dados do movimento</b>					
Nº lançamento: 3755		Diário: 09	Ano económico: 2016	Documento: FACT.:0682/2016	
Conta patrimonial: 426			Valor: 224,25	Tipo de movimento: Débito	
<b>Dados do movimento</b>					
Nº lançamento: 3755		Diário: 09	Ano económico: 2016	Documento: FACT.:0682/2016	
Conta patrimonial: 426			Valor: 975,00	Tipo de movimento: Débito	

MUNICIPIO DE GAVIÃO

Bens por movimento contabilístico

Ano económico: 2016

Nº Invent.	GH	Descrição do bem	Valor actual	Valor aquisição	Tipo de ficha
22340	117 01 99	Autoclave Fibra C2 - CAD - 250 litros	460,10	525,83	Móveis
<b>Dados do movimento</b>					
Nº lançamento: 4784		Diário: 09	Documento: FACT.:01/24274/2016		
Conta patrimonial: 429		Valor: 98,33	Tipo de movimento: Débito		
<b>Dados do movimento</b>					
Nº lançamento: 4784		Diário: 09	Documento: FACT.:01/24274/2016		
Conta patrimonial: 429		Valor: 427,50	Tipo de movimento: Débito		
22341	202 01 03	Vialura Ligeira de Passageiros de 9 Lugares	20.608,87	22.898,75	Vialuras
<b>Dados do movimento</b>					
Nº lançamento: 4573		Diário: 09	Documento: FACT.:0486126550/2016		
Conta patrimonial: 424		Valor: 4.281,88	Tipo de movimento: Débito		
<b>Dados do movimento</b>					
Nº lançamento: 4573		Diário: 09	Documento: FACT.:0486126550/2016		
Conta patrimonial: 424		Valor: 18.616,87	Tipo de movimento: Débito		
22342	202 01 03	Vialura Ligeira de Passageiros de 9 Lugares	20.608,87	22.898,75	Vialuras
<b>Dados do movimento</b>					
Nº lançamento: 4574		Diário: 09	Documento: FACT.:0486126549/2016		
Conta patrimonial: 424		Valor: 4.281,88	Tipo de movimento: Débito		

MUNICÍPIO DE GAVIÃO

**Bens por movimento contabilístico**

Ano económico: 2016

Nº Invent.	GH	Descrição do bem	Valor atual	Valor aquisição	Tipo de ficha
22342	202 01 03	Viatura Ligeira de Passageiros de 9 Lugares	20.608,87	22.898,75	Viaturas
<b>Dados do movimento</b>					
Nº lançamento: 4574		Diário: 09	Documento: FACT.:0486126549/2016		
Conta patrimonial: 424		Valor:	18.616,87	Tipo de movimento: Débito	
22343	107 04 02	Aparelho de Ar condicionado	1.450,78	1.658,04	Móveis
<b>Dados do movimento</b>					
Nº lançamento: 1694		Diário: 09	Documento: FACT.:16/91/2016		
Conta patrimonial: 426		Valor:	310,04	Tipo de movimento: Débito	
<b>Dados do movimento</b>					
Nº lançamento: 1694		Diário: 09	Documento: FACT.:16/91/2016		
Conta patrimonial: 426		Valor:	1.348,00	Tipo de movimento: Débito	
22344	107 04 02	Sistema de Ar condicionado INVERTER MDV	1.915,72	2.189,40	Móveis
<b>Dados do movimento</b>					
Nº lançamento: 2272		Diário: 09	Documento: FACT.:79/2016		
Conta patrimonial: 426		Valor:	409,40	Tipo de movimento: Débito	
<b>Dados do movimento</b>					
Nº lançamento: 2272		Diário: 09	Documento: FACT.:79/2016		
Conta patrimonial: 426		Valor:	1.780,00	Tipo de movimento: Débito	

**MUNICIPIO DE GAVIÃO**  
**Bens por movimento contabilístico**

Ano económico: 2016

Nº Invent.	GH	Descrição do bem	Valor atual	Valor aquisição	Tipo de ficha
22345	107 04 02	Sistema de Ar condicionado INVERTER MDV	5.671,84	6.482,10	Móveis
<b>Dados do movimento</b>					
Nº lançamento: 2271		Ano económico: 2016	Documento: FACT.:78/2016		
Conta patrimonial: 426		Valor: 1.212,10			Tipo de movimento: Débito
<b>Dados do movimento</b>					
Nº lançamento: 2271		Ano económico: 2016	Documento: FACT.:78/2016		
Conta patrimonial: 426		Valor: 5.270,00			Tipo de movimento: Débito
22346	102 01 06	Sistema de gravação e gestão de videos de 4 canais	255,84	319,80	Móveis
<b>Dados do movimento</b>					
Nº lançamento: 3506		Ano económico: 2016	Documento: FACT.:133563/1/2016		
Conta patrimonial: 423		Valor: 59,80			Tipo de movimento: Débito
<b>Dados do movimento</b>					
Nº lançamento: 3506		Ano económico: 2016	Documento: FACT.:133563/1/2016		
Conta patrimonial: 423		Valor: 260,00			Tipo de movimento: Débito
22347	102 01 06	Disco rígido para gravações e arquivo imagens	137,76	172,20	Móveis
<b>Dados do movimento</b>					
Nº lançamento: 3506		Ano económico: 2016	Documento: FACT.:133563/1/2016		
Conta patrimonial: 423		Valor: 32,20			Tipo de movimento: Débito

MUNICIPIO DE GAVIÃO

Bens por movimento contabilístico

Ano económico: 2016

Nº Invent.	GH	Descrição do bem	Valor atual	Valor aquisição	Tipo de ficha
22347	102 01 06	Disco rígido para gravações e arquivo imagens	137,76	172,20	Móveis
<b>Dados do movimento</b>					
Nº lançamento: 3506		Diário: 09	Ano económico: 2016	Documento: FACT.:133563/1/2016	
Conta patrimonial: 423			Valor: 140,00		Tipo de movimento: Débito
22348	101 01 99	UPS de 800VA	83,02	110,70	Móveis
<b>Dados do movimento</b>					
Nº lançamento: 3506		Diário: 09	Ano económico: 2016	Documento: FACT.:133563/1/2016	
Conta patrimonial: 423			Valor: 20,70		Tipo de movimento: Débito
<b>Dados do movimento</b>					
Nº lançamento: 3506		Diário: 09	Ano económico: 2016	Documento: FACT.:133563/1/2016	
Conta patrimonial: 423			Valor: 90,00		Tipo de movimento: Débito
22349	102 01 06	Câmara Dome com tecnologia IV	174,66	218,33	Móveis
<b>Dados do movimento</b>					
Nº lançamento: 3506		Diário: 09	Ano económico: 2016	Documento: FACT.:133563/1/2016	
Conta patrimonial: 423			Valor: 40,83		Tipo de movimento: Débito
<b>Dados do movimento</b>					
Nº lançamento: 3506		Diário: 09	Ano económico: 2016	Documento: FACT.:133563/1/2016	
Conta patrimonial: 423			Valor: 177,50		Tipo de movimento: Débito

MUNICÍPIO DE GAVIÃO

Bens por movimento contabilístico

Ano económico: 2016

Nº Invent.	GH	Descrição do bem	Valor atual	Valor aquisição	Tipo de ficha
22350	102 01 06	Câmara Dome com tecnologia IV	174,66	218,33	Móveis
<b>Dados do movimento</b>					
Nº lançamento: 3506		Diário: 09	Documento: FACT.:133563/1/2016		
Ano económico: 2016					
Conta patrimonial: 423					
Valor:			177,50	Tipo de movimento: Débito	
<b>Dados do movimento</b>					
Nº lançamento: 3506		Diário: 09	Documento: FACT.:133563/1/2016		
Ano económico: 2016					
Conta patrimonial: 423					
Valor:			40,83	Tipo de movimento: Débito	
22351	102 01 06	Câmara Dome com tecnologia IV	174,66	218,33	Móveis
<b>Dados do movimento</b>					
Nº lançamento: 3506		Diário: 09	Documento: FACT.:133563/1/2016		
Ano económico: 2016					
Conta patrimonial: 423					
Valor:			40,83	Tipo de movimento: Débito	
<b>Dados do movimento</b>					
Nº lançamento: 3506		Diário: 09	Documento: FACT.:133563/1/2016		
Ano económico: 2016					
Conta patrimonial: 423					
Valor:			177,50	Tipo de movimento: Débito	
22352	102 01 06	Câmara Dome com tecnologia IV	174,65	218,31	Móveis
<b>Dados do movimento</b>					
Nº lançamento: 3506		Diário: 09	Documento: FACT.:133563/1/2016		
Ano económico: 2016					
Conta patrimonial: 423					
Valor:			177,50	Tipo de movimento: Débito	

MUNICIPIO DE GAVIÃO

Bens por movimento contabilístico

Ano económico: 2016

Nº Invent.	GH	Descrição do bem	Valor atual	Valor aquisição	Tipo de ficha
22352	102 01 06	Câmara Dome com tecnologia IV	174,65	218,31	Móveis
<b>Dados do movimento</b>					
Nº lançamento: 3506		Diário: 09	Ano económico: 2016	Documento: FACT.:133563/1/2016	
Conta patrimonial: 423			Valor: 40,81		Tipo de movimento: Débito
22353	103 01 12	Secretária com tampo em madeira de faia	1.245,22	1.423,11	Móveis
<b>Dados do movimento</b>					
Nº lançamento: 4700		Diário: 09	Ano económico: 2016	Documento: FACT.:16283/2016	
Conta patrimonial: 426			Valor: 266,11		Tipo de movimento: Débito
<b>Dados do movimento</b>					
Nº lançamento: 4700		Diário: 09	Ano económico: 2016	Documento: FACT.:16283/2016	
Conta patrimonial: 426			Valor: 1.157,00		Tipo de movimento: Débito
22354	103 01 01	Armário com portas de vidro fosco	923,42	1.055,34	Móveis
<b>Dados do movimento</b>					
Nº lançamento: 4700		Diário: 09	Ano económico: 2016	Documento: FACT.:16283/2016	
Conta patrimonial: 426			Valor: 197,34		Tipo de movimento: Débito
<b>Dados do movimento</b>					
Nº lançamento: 4700		Diário: 09	Ano económico: 2016	Documento: FACT.:16283/2016	
Conta patrimonial: 426			Valor: 858,00		Tipo de movimento: Débito

MUNICIPIO DE GAVIÃO

Bens por movimento contabilístico

Ano económico: 2016

Nº Invent.	GH	Descrição do bem	Valor atual	Valor aquisição	Tipo de ficha
22355	103 01 05	Cadeira	208,53	238,32	Móveis
<b>Dados do movimento</b>					
Nº lançamento: 2348		Diário: 09	Ano económico: 2016	Documento: FACT.:16139/2016	
Conta patrimonial: 426			Valor: 44,56		Tipo de movimento: Débito
<b>Dados do movimento</b>					
Nº lançamento: 2348		Diário: 09	Ano económico: 2016	Documento: FACT.:16139/2016	
Conta patrimonial: 426			Valor: 193,76		Tipo de movimento: Débito
22356	110 25 99	Bomba SACI	302,60	353,01	Móveis
<b>Dados do movimento</b>					
Nº lançamento: 3219		Diário: 09	Ano económico: 2016	Documento: FACT.:01/24154/2016	
Conta patrimonial: 423			Valor: 66,01		Tipo de movimento: Débito
<b>Dados do movimento</b>					
Nº lançamento: 3219		Diário: 09	Ano económico: 2016	Documento: FACT.:01/24154/2016	
Conta patrimonial: 423			Valor: 287,00		Tipo de movimento: Débito
22357	112 03 99	Central de intrusão	481,67	602,09	Móveis
<b>Dados do movimento</b>					
Nº lançamento: 4318		Diário: 09	Ano económico: 2016	Documento: FACT.:16062017/2016	
Conta patrimonial: 423			Valor: 112,59		Tipo de movimento: Débito



MUNICIPIO DE GAVIÃO

Bens por movimento contabilístico

Ano econômico: 2016

Nº Invent.	GH	Descrição do bem	Valor atual	Valor aquisição	Tipo de ficha
22357	112 03 99	Central de intrusão	481,67	602,09	Móveis
<b>Dados do movimento</b>					
Nº lançamento: 4318		Diário: 09	Ano econômico: 2016	Documento: FACT.:16062017/2016	
Conta patrimonial: 423			Valor: 489,50		Tipo de movimento: Débito
22358	111 02 03	Martelo/Berbequim	552,12	630,99	Móveis
<b>Dados do movimento</b>					
Nº lançamento: 2364		Diário: 09	Ano econômico: 2016	Documento: FACT.:03/1221/2016	
Conta patrimonial: 425			Valor: 117,99		Tipo de movimento: Débito
<b>Dados do movimento</b>					
Nº lançamento: 2364		Diário: 09	Ano econômico: 2016	Documento: FACT.:03/1221/2016	
Conta patrimonial: 425			Valor: 513,00		Tipo de movimento: Débito
22359	111 02 03	Martelo	619,92	708,48	Móveis
<b>Dados do movimento</b>					
Nº lançamento: 2364		Diário: 09	Ano econômico: 2016	Documento: FACT.:03/1221/2016	
Conta patrimonial: 425			Valor: 132,48		Tipo de movimento: Débito
<b>Dados do movimento</b>					
Nº lançamento: 2364		Diário: 09	Ano econômico: 2016	Documento: FACT.:03/1221/2016	
Conta patrimonial: 425			Valor: 576,00		Tipo de movimento: Débito

MUNICÍPIO DE GAVIÃO

Bens por movimento contabilístico

Ano económico: 2016

Nº Invent.	GH	Descrição do bem	Valor atual	Valor aquisição	Tipo de ficha
22360	111 02 03	Martelo Demolidor	842,92	963,34	Móveis
<b>Dados do movimento</b>					
Nº lançamento: 2364		Diário: 09	Ano económico: 2016	Documento: FACT.:03/1221/2016	
Conta patrimonial: 425			Valor: 180,14		Tipo de movimento: Débito
<b>Dados do movimento</b>					
Nº lançamento: 2364		Diário: 09	Ano económico: 2016	Documento: FACT.:03/1221/2016	
Conta patrimonial: 425			Valor: 783,20		Tipo de movimento: Débito
22361	111 02 03	Rebarbadora	135,18	154,49	Móveis
<b>Dados do movimento</b>					
Nº lançamento: 2364		Diário: 09	Ano económico: 2016	Documento: FACT.:03/1221/2016	
Conta patrimonial: 425			Valor: 28,89		Tipo de movimento: Débito
<b>Dados do movimento</b>					
Nº lançamento: 2364		Diário: 09	Ano económico: 2016	Documento: FACT.:03/1221/2016	
Conta patrimonial: 425			Valor: 125,60		Tipo de movimento: Débito
22362	111 02 03	Rebarbadora	135,18	154,49	Móveis
<b>Dados do movimento</b>					
Nº lançamento: 2364		Diário: 09	Ano económico: 2016	Documento: FACT.:03/1221/2016	
Conta patrimonial: 425			Valor: 125,60		Tipo de movimento: Débito

MUNICÍPIO DE GAVIÃO

Bens por movimento contabilístico

Ano económico: 2016

Nº Invent.	GH	Descrição do bem	Valor atual	Valor aquisição	Tipo de ficha
22362	111 02 03	Rebarbadora	135,18	154,49	Móveis
<b>Dados do movimento</b>					
Nº lançamento: 2364		Diário: 09	Ano económico: 2016	Documento: FACT.:03/1221/2016	
Conta patrimonial: 425			Valor: 28,89		Tipo de movimento: Débito
22363	111 02 03	Rebarbadora	111,93	127,92	Móveis
<b>Dados do movimento</b>					
Nº lançamento: 2364		Diário: 09	Ano económico: 2016	Documento: FACT.:03/1221/2016	
Conta patrimonial: 425			Valor: 23,92		Tipo de movimento: Débito
<b>Dados do movimento</b>					
Nº lançamento: 2364		Diário: 09	Ano económico: 2016	Documento: FACT.:03/1221/2016	
Conta patrimonial: 425			Valor: 104,00		Tipo de movimento: Débito
22364	111 02 03	Berbequim	295,54	337,76	Móveis
<b>Dados do movimento</b>					
Nº lançamento: 2364		Diário: 09	Ano económico: 2016	Documento: FACT.:03/1221/2016	
Conta patrimonial: 425			Valor: 63,16		Tipo de movimento: Débito
<b>Dados do movimento</b>					
Nº lançamento: 2364		Diário: 09	Ano económico: 2016	Documento: FACT.:03/1221/2016	
Conta patrimonial: 425			Valor: 274,60		Tipo de movimento: Débito

MUNICÍPIO DE GAVIÃO

Bens por movimento contabilístico

Ano econômico: 2016

Nº Invent.	GH	Descrição do bem	Valor atual	Valor aquisição	Tipo de ficha
22365	111 02 03	Berbequim	295,54	337,76	Móveis
<b>Dados do movimento</b>					
Nº lançamento: 2364		Diário: 09	Ano econômico: 2016	Documento: FACT.:03/1221/2016	
Conta patrimonial: 425			Valor: 274,60	Tipo de movimento: Débito	
<b>Dados do movimento</b>					
Nº lançamento: 2364		Diário: 09	Ano econômico: 2016	Documento: FACT.:03/1221/2016	
Conta patrimonial: 425			Valor: 63,16	Tipo de movimento: Débito	
22366	111 02 03	Berbequim	295,53	337,75	Móveis
<b>Dados do movimento</b>					
Nº lançamento: 2364		Diário: 09	Ano econômico: 2016	Documento: FACT.:03/1221/2016	
Conta patrimonial: 425			Valor: 63,15	Tipo de movimento: Débito	
<b>Dados do movimento</b>					
Nº lançamento: 2364		Diário: 09	Ano econômico: 2016	Documento: FACT.:03/1221/2016	
Conta patrimonial: 425			Valor: 274,60	Tipo de movimento: Débito	
54	101 02 03	Microsofi Office	182,87	274,29	Incorpóreos
<b>Dados do movimento</b>					
Nº lançamento: 693		Diário: 09	Ano econômico: 2016	Documento: FACT.:21600008/2016	
Conta patrimonial: 433			Valor: 51,29	Tipo de movimento: Débito	

MUNICÍPIO DE GAVIÃO

Bens por movimento contábilístico

Ano econômico: 2016

Nº Invent.	GH	Descrição do bem	Valor atual	Valor aquisição	Tipo de ficha
54	101 02 03	Microsoft Office	182,87	274,29	Incorpóreos
<b>Dados do movimento</b>					
Nº lançamento: 693		Diário: 09	Ano econômico: 2016	Documento: FACT.:21600008/2016	
Conta patrimonial: 433			Valor: 223,00	Tipo de movimento: Débito	
55	101 02 02	Microsoft Windows 10 Pro 64 Bits PT	122,19	183,27	Incorpóreos
<b>Dados do movimento</b>					
Nº lançamento: 1302		Diário: 09	Ano econômico: 2016	Documento: FACT.:21600017/2016	
Conta patrimonial: 433			Valor: 34,27	Tipo de movimento: Débito	
<b>Dados do movimento</b>					
Nº lançamento: 1302		Diário: 09	Ano econômico: 2016	Documento: FACT.:21600017/2016	
Conta patrimonial: 433			Valor: 149,00	Tipo de movimento: Débito	
56	101 02 03	Starter KIT TIS WEB Premium C/DLK PRO	409,20	613,77	Incorpóreos
<b>Dados do movimento</b>					
Nº lançamento: 2092		Diário: 09	Ano econômico: 2016	Documento: FACT.:316/1660/2016	
Conta patrimonial: 433			Valor: 114,77	Tipo de movimento: Débito	
<b>Dados do movimento</b>					
Nº lançamento: 2092		Diário: 09	Ano econômico: 2016	Documento: FACT.:316/1660/2016	
Conta patrimonial: 433			Valor: 499,00	Tipo de movimento: Débito	

MUNICIPIO DE GAVIÃO

Bens por movimento contabilístico

Ano económico: 2016

Nº Invent:	GH	Descrição do bem	Valor atual	Valor aquisição	Tipo de ficha
57	101 02 03	Microsoft Office Home and Office 2013	172,21	258,30	Incorpóreos

<b>Dados do movimento</b>					
Nº lançamento:	1142	Diário:	09	Ano económico:	2016
Documento: FACT.:30/21600012/2016					

Conta patrimonial:	433	Valor:	48,30	Tipo de movimento:	Débito
--------------------	-----	--------	-------	--------------------	--------

<b>Dados do movimento</b>					
Nº lançamento:	1142	Diário:	09	Ano económico:	2016
Documento: FACT.:30/21600012/2016					

Conta patrimonial:	433	Valor:	210,00	Tipo de movimento:	Débito
--------------------	-----	--------	--------	--------------------	--------

22367	107 09 99	WC Portátil	565,03	645,75	Móveis
-------	-----------	-------------	--------	--------	--------

<b>Dados do movimento</b>					
Nº lançamento:	2809	Diário:	09	Ano económico:	2016
Documento: FACT.:2016FT1791/2016					

Conta patrimonial:	429	Valor:	120,75	Tipo de movimento:	Débito
--------------------	-----	--------	--------	--------------------	--------

<b>Dados do movimento</b>					
Nº lançamento:	2809	Diário:	09	Ano económico:	2016
Documento: FACT.:2016FT1791/2016					

Conta patrimonial:	429	Valor:	525,00	Tipo de movimento:	Débito
--------------------	-----	--------	--------	--------------------	--------

22368	107 09 99	WC Portátil	565,03	645,75	Móveis
-------	-----------	-------------	--------	--------	--------

<b>Dados do movimento</b>					
Nº lançamento:	2809	Diário:	09	Ano económico:	2016
Documento: FACT.:2016FT1791/2016					

Conta patrimonial:	429	Valor:	525,00	Tipo de movimento:	Débito
--------------------	-----	--------	--------	--------------------	--------

MUNICIPIO DE GAVIÃO

Bens por movimento contabilístico

Ano econômico: 2016

Nº Invent.	GH	Descrição do bem	Ano econômico: 2016	Valor atual	Valor aquisição	Tipo de ficha
22368	107 09 99	WC Portátil		565,03	645,75	Móveis
<b>Dados do movimento</b>						
Nº lançamento: 2809			Diário: 09	Ano econômico: 2016	Documento: FACT.:2016FT1791/2016	
Conta patrimonial: 429			Valor:	120,75	Tipo de movimento: Débito	
22369	107 09 99	WC Portátil		565,03	645,75	Móveis
<b>Dados do movimento</b>						
Nº lançamento: 2809			Diário: 09	Ano econômico: 2016	Documento: FACT.:2016FT1791/2016	
Conta patrimonial: 429			Valor:	120,75	Tipo de movimento: Débito	
<b>Dados do movimento</b>						
Nº lançamento: 2809			Diário: 09	Ano econômico: 2016	Documento: FACT.:2016FT1791/2016	
Conta patrimonial: 429			Valor:	525,00	Tipo de movimento: Débito	
22370	107 09 99	WC Portátil		565,03	645,75	Móveis
<b>Dados do movimento</b>						
Nº lançamento: 2809			Diário: 09	Ano econômico: 2016	Documento: FACT.:2016FT1791/2016	
Conta patrimonial: 429			Valor:	525,00	Tipo de movimento: Débito	
<b>Dados do movimento</b>						
Nº lançamento: 2809			Diário: 09	Ano econômico: 2016	Documento: FACT.:2016FT1791/2016	
Conta patrimonial: 429			Valor:	120,75	Tipo de movimento: Débito	

MUNICÍPIO DE GAVIÃO

Bens por movimento contabilístico

Ano económico: 2016

Nº Invent.	GH	Descrição do bem	Valor atual	Valor aquisição	Tipo de ficha
22371	107 09 99	WC Portátil	565,03	645,75	Móveis
<b>Dados do movimento</b>					
Nº lançamento: 2809		Diário: 09	Ano económico: 2016	Documento: FACT.:2016FT1/791/2016	
Conta patrimonial: 429			Valor: 120,75		Tipo de movimento: Débito
<b>Dados do movimento</b>					
Nº lançamento: 2809		Diário: 09	Ano económico: 2016	Documento: FACT.:2016FT1/791/2016	
Conta patrimonial: 429			Valor: 525,00		Tipo de movimento: Débito
22372	107 09 99	WC Portátil	565,03	645,75	Móveis
<b>Dados do movimento</b>					
Nº lançamento: 2809		Diário: 09	Ano económico: 2016	Documento: FACT.:2016FT1/791/2016	
Conta patrimonial: 429			Valor: 120,75		Tipo de movimento: Débito
<b>Dados do movimento</b>					
Nº lançamento: 2809		Diário: 09	Ano económico: 2016	Documento: FACT.:2016FT1/791/2016	
Conta patrimonial: 429			Valor: 525,00		Tipo de movimento: Débito
22373	107 04 02	Bomba de calor	33.227,07	37.973,79	Móveis
<b>Dados do movimento</b>					
Nº lançamento: 971		Diário: 09	Ano económico: 2016	Documento: FACT.:2016B/15/2016	
Conta patrimonial: 4221			Valor: 7.100,79		Tipo de movimento: Débito



MUNICÍPIO DE GAVIÃO

Bens por movimento contabilístico

Ano económico: 2016

Nº Invent.	GH	Descrição do bem	Valor atual	Valor aquisição	Tipo de ficha
22373	107 04 02	Bomba de calor	33.227,07	37.973,79	Móveis
<b>Dados do movimento</b>					
Nº lançamento: 971		Diário: 09	Ano económico: 2016	Documento: FACT.:2016B/15/2016	
Conta patrimonial: 4221			Valor: 30.873,00		Tipo de movimento: Débito
22374	117 01 03	Central de pressurização Grundfos	15.172,44	17.700,00	Móveis
<b>Dados do movimento</b>					
Nº lançamento: 4776		Diário: 09	Ano económico: 2016	Documento: FACT.:01/24273/2016	
Conta patrimonial: 423			Valor: 17.700,00		Tipo de movimento: Débito
22375	117 01 04	Compressor	1.162,35	1.549,80	Móveis
<b>Dados do movimento</b>					
Nº lançamento: 4471		Diário: 09	Ano económico: 2016	Documento: FACT.:54/2016	
Conta patrimonial: 423			Valor: 289,80		Tipo de movimento: Débito
<b>Dados do movimento</b>					
Nº lançamento: 4471		Diário: 09	Ano económico: 2016	Documento: FACT.:54/2016	
Conta patrimonial: 423			Valor: 1.260,00		Tipo de movimento: Débito

MUNICÍPIO DE GAVIÃO

Bens por movimento contabilístico

Ano económico: 2016

Nº Invent.	GH	Descrição do bem	Valor atual	Valor aquisição	Tipo de ficha
22376	107 01 99	Quiosque - Posto de Turismo	26.656,81	30.464,93	Móveis
<b>Dados do movimento</b>					
Nº lançamento: 2174		Diário: 09	Ano económico: 2016	Documento: FACT.:16/623/2016	
Conta patrimonial: 423		Valor:	4.140,00	Tipo de movimento: Débito	
<b>Dados do movimento</b>					
Nº lançamento: 2174		Diário: 09	Ano económico: 2016	Documento: FACT.:16/623/2016	
Conta patrimonial: 423		Valor:	18.000,00	Tipo de movimento: Débito	
<b>Dados do movimento</b>					
Nº lançamento: 35		Diário: 13	Ano económico: 2016	Documento: grande reparação bem 22376	
Conta patrimonial: 423		Valor:	8.324,93	Tipo de movimento: Débito	
22377	103 01 05	cadeira	208,53	238,32	Móveis
<b>Dados do movimento</b>					
Nº lançamento: 2728		Diário: 09	Ano económico: 2016	Documento: FACT.:16103/2016	
Conta patrimonial: 426		Valor:	44,56	Tipo de movimento: Débito	
<b>Dados do movimento</b>					
Nº lançamento: 2728		Diário: 09	Ano económico: 2016	Documento: FACT.:16103/2016	
Conta patrimonial: 426		Valor:	193,76	Tipo de movimento: Débito	

MUNICÍPIO DE GAVIÃO

Bens por movimento contabilístico

Ano económico: 2016

Nº Inven.	GH	Descrição do bem	Valor actual	Valor aquisição	Tipo de ficha
22378	107 02 16	Estor de rolo manual	225,51	338,25	Móveis
<b>Dados do movimento</b>					
Nº lançamento: 4470		Diário: 09	Documento: FACT.:415/2016		
Conta patrimonial: 429			Valor: 63,25		Tipo de movimento: Débito
<b>Dados do movimento</b>					
Nº lançamento: 4470		Diário: 09	Documento: FACT.:415/2016		
Conta patrimonial: 429			Valor: 275,00		Tipo de movimento: Débito
22379	107 02 16	Estor de rolo manual	225,51	338,25	Móveis
<b>Dados do movimento</b>					
Nº lançamento: 4470		Diário: 09	Documento: FACT.:415/2016		
Conta patrimonial: 429			Valor: 275,00		Tipo de movimento: Débito
<b>Dados do movimento</b>					
Nº lançamento: 4470		Diário: 09	Documento: FACT.:415/2016		
Conta patrimonial: 429			Valor: 63,25		Tipo de movimento: Débito
22380	107 02 16	Estor de rolo manual	225,51	338,25	Móveis
<b>Dados do movimento</b>					
Nº lançamento: 4470		Diário: 09	Documento: FACT.:415/2016		
Conta patrimonial: 429			Valor: 275,00		Tipo de movimento: Débito

MUNICIPIO DE GAVIÃO

Bens por movimento contabilístico

Ano económico: 2016

Nº Invent.	GH	Descrição do bem	Valor atual	Valor aquisição	Tipo de ficha
22380	107 02 16	Estor de rolo manual	225,51	338,25	Móveis
<b>Dados do movimento</b>					
Nº lançamento: 4470		Diário: 09	Ano económico: 2016	Documento: FACT.:415/2016	
Conta patrimonial: 429			Valor: 63,25		Tipo de movimento: Débito
22381	107 02 16	Estor de rolo manual	225,51	338,25	Móveis
<b>Dados do movimento</b>					
Nº lançamento: 4470		Diário: 09	Ano económico: 2016	Documento: FACT.:415/2016	
Conta patrimonial: 429			Valor: 275,00		Tipo de movimento: Débito
<b>Dados do movimento</b>					
Nº lançamento: 4470		Diário: 09	Ano económico: 2016	Documento: FACT.:415/2016	
Conta patrimonial: 429			Valor: 63,25		Tipo de movimento: Débito
22382	103 01 05	Cadeira	199,11	227,55	Móveis
<b>Dados do movimento</b>					
Nº lançamento: 4170		Diário: 09	Ano económico: 2016	Documento: FACT.:16251/2016	
Conta patrimonial: 426			Valor: 42,55		Tipo de movimento: Débito
<b>Dados do movimento</b>					
Nº lançamento: 4170		Diário: 09	Ano económico: 2016	Documento: FACT.:16251/2016	
Conta patrimonial: 426			Valor: 185,00		Tipo de movimento: Débito

MUNICÍPIO DE GAVIÃO

Bens por movimento contabilístico

Ano económico: 2016

Nº Invent.	GH	Descrição do bem	Valor actual	Valor aquisição	Tipo de ficha
22383	103 01 02	Banco	629,61	719,55	Móveis
<b>Dados do movimento</b>					
Nº lançamento: 5009		Diário: 09	Documento: FACT.:16304/2016		
Conta patrimonial: 426		Valor:	134,55	Tipo de movimento: Débito	
<b>Dados do movimento</b>					
Nº lançamento: 5009		Diário: 09	Documento: FACT.:16304/2016		
Conta patrimonial: 426		Valor:	585,00	Tipo de movimento: Débito	
22384	106 01 99	Mesa pic-nic	427,39	488,45	Móveis
<b>Dados do movimento</b>					
Nº lançamento: 4169		Diário: 09	Documento: FACT.:116/646/2016		
Conta patrimonial: 423		Valor:	91,34	Tipo de movimento: Débito	
<b>Dados do movimento</b>					
Nº lançamento: 4169		Diário: 09	Documento: FACT.:116/646/2016		
Conta patrimonial: 423		Valor:	397,11	Tipo de movimento: Débito	
22385	106 01 99	Mesa pic-nic	427,39	488,45	Móveis
<b>Dados do movimento</b>					
Nº lançamento: 4169		Diário: 09	Documento: FACT.:116/646/2016		
Conta patrimonial: 423		Valor:	397,11	Tipo de movimento: Débito	

MUNICÍPIO DE GAVIÃO

Bens por movimento contabilístico

Ano económico: 2016

Nº Invent.	GH	Descrição do bem	Valor atual	Valor aquisição	Tipo de ficha
22385	106 01 99	Mesa pic-nic	427,39	488,45	Móveis
<b>Dados do movimento</b>					
Nº lançamento: 4169		Diário: 09	Documento: FACT.:116/646/2016		
Ano económico: 2016					
Conta patrimonial: 423					
Valor:			91,34	Tipo de movimento: Débito	
22386	106 01 99	Bebedouro	552,90	631,89	Móveis
<b>Dados do movimento</b>					
Nº lançamento: 4169		Diário: 09	Documento: FACT.:116/646/2016		
Ano económico: 2016					
Conta patrimonial: 423					
Valor:			118,16	Tipo de movimento: Débito	
22387	106 01 99	Papeleira	124,43	142,21	Móveis
<b>Dados do movimento</b>					
Nº lançamento: 4169		Diário: 09	Documento: FACT.:116/646/2016		
Ano económico: 2016					
Conta patrimonial: 423					
Valor:			513,73	Tipo de movimento: Débito	
22388	106 01 99	Papeleira	26,59	26,59	Móveis
<b>Dados do movimento</b>					
Nº lançamento: 4169		Diário: 09	Documento: FACT.:116/646/2016		
Ano económico: 2016					
Conta patrimonial: 423					
Valor:			115,62	Tipo de movimento: Débito	

MUNICÍPIO DE GAVIÃO

Bens por movimento contábilístico

Ano econômico: 2016

Nº Invent.	GH	Descrição do bem	Valor atual	Valor aquisição	Tipo de ficha
22388	106 01 99	Papeleira	124,43	142,21	Móveis
<b>Dados do movimento</b>					
Nº lançamento: 4169		Ano econômico: 2016	Documento: FACT.:116/646/2016		
Conta patrimonial: 423		Valor: 115,62	Tipo de movimento: Débito		
<b>Dados do movimento</b>					
Nº lançamento: 4169		Ano econômico: 2016	Documento: FACT.:116/646/2016		
Conta patrimonial: 423		Valor: 26,59	Tipo de movimento: Débito		
22389	106 01 99	Banco	173,13	197,86	Móveis
<b>Dados do movimento</b>					
Nº lançamento: 4169		Ano econômico: 2016	Documento: FACT.:116/646/2016		
Conta patrimonial: 423		Valor: 37,00	Tipo de movimento: Débito		
<b>Dados do movimento</b>					
Nº lançamento: 4169		Ano econômico: 2016	Documento: FACT.:116/646/2016		
Conta patrimonial: 423		Valor: 160,86	Tipo de movimento: Débito		
22390	106 01 99	Banco	173,11	197,84	Móveis
<b>Dados do movimento</b>					
Nº lançamento: 4169		Ano econômico: 2016	Documento: FACT.:116/646/2016		
Conta patrimonial: 423		Valor: 160,85	Tipo de movimento: Débito		

MUNICIPIO DE GAVIÃO

Bens por movimento contabilístico

Ano económico: 2016

Nº Invent.	GH	Descrição do bem	Valor atual	Valor aquisição	Tipo de ficha
22390	106 01 99	Banco	173,11	197,84	Móveis
<b>Dados do movimento</b>					
Nº lançamento: 4169		Diário: 09	Ano económico: 2016	Documento: FACT.:115/646/2016	
Conta patrimonial: 423			Valor: 36,99		Tipo de movimento: Débito
58	101 02 04	IBM Informix Growth Edition CPU Oplion Limited Use	7.855,99	11.783,40	Incorpóreos
<b>Dados do movimento</b>					
Nº lançamento: 3305		Diário: 09	Ano económico: 2016	Documento: FACT.:001/1477/2016	
Conta patrimonial: 433			Valor: 2.203,40		Tipo de movimento: Débito
<b>Dados do movimento</b>					
Nº lançamento: 3305		Diário: 09	Ano económico: 2016	Documento: FACT.:001/1477/2016	
Conta patrimonial: 433			Valor: 9.580,00		Tipo de movimento: Débito
22391	117 01 03	Motor, carretos, Corrente	948,92	1.107,00	Móveis
<b>Dados do movimento</b>					
Nº lançamento: 3304		Diário: 09	Ano económico: 2016	Documento: FACT.:508/2016	
Conta patrimonial: 423			Valor: 207,00		Tipo de movimento: Débito
<b>Dados do movimento</b>					
Nº lançamento: 3304		Diário: 09	Ano económico: 2016	Documento: FACT.:508/2016	
Conta patrimonial: 423			Valor: 900,00		Tipo de movimento: Débito



MUNICÍPIO DE GAVIÃO

Bens por movimento contabilístico

Ano económico: 2016

Nº Invent.	GH	Descrição do bem	Valor atual	Valor aquisição	Tipo de ficha
22392	107 01 21	Papeleira	159,60	182,40	Móveis
<b>Dados do movimento</b>					
Nº lançamento: 4472		Diário: 09	Ano económico: 2016	Documento: FACT.:4301Y/1685/2016	
Conta patrimonial: 425					
<b>Dados do movimento</b>					
Nº lançamento: 4472		Diário: 09	Ano económico: 2016	Documento: FACT.:4301Y/1685/2016	
Conta patrimonial: 425					
22393	107 01 21	Papeleira	159,60	182,40	Móveis
<b>Dados do movimento</b>					
Nº lançamento: 4472		Diário: 09	Ano económico: 2016	Documento: FACT.:4301Y/1685/2016	
Conta patrimonial: 425					
<b>Dados do movimento</b>					
Nº lançamento: 4472		Diário: 09	Ano económico: 2016	Documento: FACT.:4301Y/1685/2016	
Conta patrimonial: 425					
22394	107 01 21	Papeleira	159,63	182,43	Móveis
<b>Dados do movimento</b>					
Nº lançamento: 4472		Diário: 09	Ano económico: 2016	Documento: FACT.:4301Y/1685/2016	
Conta patrimonial: 425					

MUNICÍPIO DE GAVIÃO

Bens por movimento contabilístico

Ano económico: 2016

Nº Invent.	GH	Descrição do bem	Valor atual	Valor aquisição	Tipo de ficha
22394	107 01 21	Papeleira	159,63	182,43	Móveis
<b>Dados do movimento</b>					
Nº lançamento: 4472		Diário: 09	Ano económico: 2016	Documento: FACT.:4301Y/16885/2016	
Conta patrimonial: 425			Valor: 148,30	Tipo de movimento: Débito	
22395	108 01 01	Atrelado	1.537,62	1.845,00	Móveis
<b>Dados do movimento</b>					
Nº lançamento: 4779		Diário: 09	Ano económico: 2016	Documento: FACT.:A/16808/2016	
Conta patrimonial: 424			Valor: 345,00	Tipo de movimento: Débito	
<b>Dados do movimento</b>					
Nº lançamento: 4779		Diário: 09	Ano económico: 2016	Documento: FACT.:A/16808/2016	
Conta patrimonial: 424			Valor: 1.500,00	Tipo de movimento: Débito	
22396	107 09 05	Lava mãos de pedal	231,39	264,45	Móveis
<b>Dados do movimento</b>					
Nº lançamento: 4699		Diário: 09	Ano económico: 2016	Documento: FACT.:1208/2016	
Conta patrimonial: 429			Valor: 49,45	Tipo de movimento: Débito	
<b>Dados do movimento</b>					
Nº lançamento: 4699		Diário: 09	Ano económico: 2016	Documento: FACT.:1208/2016	
Conta patrimonial: 429			Valor: 215,00	Tipo de movimento: Débito	

MUNICÍPIO DE GAVIÃO

Bens por movimento contabilístico

Ano económico: 2016

Nº Invent.	GH	Descrição do bem	Valor atual	Valor aquisição	Tipo de ficha
------------	----	------------------	-------------	-----------------	---------------

22397	117 05 01	Kit completo contentores subterâneos	6.722,86	7.239,78	Móveis
-------	-----------	--------------------------------------	----------	----------	--------

Dados do movimento

Nº lançamento: 2349	Ano económico: 2016	Diário: 09	Documento: FACT.:16145/2016
Conta patrimonial: 423	Valor: 1.353,78	Tipo de movimento: Débito	

Dados do movimento

Nº lançamento: 2349	Ano económico: 2016	Diário: 09	Documento: FACT.:16145/2016
Conta patrimonial: 423	Valor: 5.886,00	Tipo de movimento: Débito	

16539 101 02 03

Software Professional Desktop SA - Dispositivo 14.577,20 10.932,35 Incorpóreos

Dados do movimento

Nº lançamento: 3699	Ano económico: 2016	Diário: 09	Documento: FACT.:7162002255/2016
Conta patrimonial: 433	Valor: 2.044,35	Tipo de movimento: Débito	

Dados do movimento

Nº lançamento: 3699	Ano económico: 2016	Diário: 09	Documento: FACT.:7162002255/2016
Conta patrimonial: 433	Valor: 8.888,00	Tipo de movimento: Débito	

16540 101 02 03

Software Professional Desktop SA - Utilizador 1.358,67 1.018,95 Incorpóreos

Dados do movimento

Nº lançamento: 3699	Ano económico: 2016	Diário: 09	Documento: FACT.:7162002255/2016
Conta patrimonial: 433	Valor: 190,55	Tipo de movimento: Débito	

MUNICIPIO DE GAVIÃO

Bens por movimento contabilístico

Ano econômico: 2016

Nº Invent.	GH	Descrição do bem	Valor atual	Valor aquisição	Tipo de ficha
16540	101 02 03	Software Professional Desktop SA - Utilizador	1.358,67	1.018,95	Incorpóreos
<b>Dados do movimento</b>					
Nº lançamento: 3699		Diário: 09	Ano econômico: 2016	Documento: FACT.:7162002255/2016	
Conta patrimonial: 433			Valor: 828,40		Tipo de movimento: Débito
16541	101 02 03	Software SQLSvrStd ALNG SA MVL(CIMAA)	229,86	172,39	Incorpóreos
<b>Dados do movimento</b>					
Nº lançamento: 3699		Diário: 09	Ano econômico: 2016	Documento: FACT.:7162002255/2016	
Conta patrimonial: 433			Valor: 32,20		Tipo de movimento: Débito
<b>Dados do movimento</b>					
Nº lançamento: 3699		Diário: 09	Ano econômico: 2016	Documento: FACT.:7162002255/2016	
Conta patrimonial: 433			Valor: 140,19		Tipo de movimento: Débito
16542	101 02 03	Software WinSvrStd ALNG SA MVL 2Proc(CIMAA)	452,25	339,17	Incorpóreos
<b>Dados do movimento</b>					
Nº lançamento: 3699		Diário: 09	Ano econômico: 2016	Documento: FACT.:7162002255/2016	
Conta patrimonial: 433			Valor: 63,35		Tipo de movimento: Débito
<b>Dados do movimento</b>					
Nº lançamento: 3699		Diário: 09	Ano econômico: 2016	Documento: FACT.:7162002255/2016	
Conta patrimonial: 433			Valor: 275,82		Tipo de movimento: Débito

MUNICÍPIO DE GAVIÃO

Bens por movimento contábilístico

Ano econômico: 2016

Nº Invent.	GH	Descrição do bem	Valor atual	Valor aquisição	Tipo de ficha
22398	106 01 02	Ginásio Bio-Saudável Elevador	789,23	901,98 Móveis	
<b>Dados do movimento</b>					
Nº lançamento: 4817		Diário: 09	Ano econômico: 2016	Documento: FACT.:2160840/2016	
Conta patrimonial: 423		Valor: 168,66			Tipo de movimento: Débito
<b>Dados do movimento</b>					
Nº lançamento: 4817		Diário: 09	Ano econômico: 2016	Documento: FACT.:2160840/2016	
Conta patrimonial: 423		Valor: 733,32			Tipo de movimento: Débito
22399	106 01 02	Ginásio Bio-Saudável Volante	448,86	512,98 Móveis	
<b>Dados do movimento</b>					
Nº lançamento: 4817		Diário: 09	Ano econômico: 2016	Documento: FACT.:2160840/2016	
Conta patrimonial: 423		Valor: 95,92			Tipo de movimento: Débito
<b>Dados do movimento</b>					
Nº lançamento: 4817		Diário: 09	Ano econômico: 2016	Documento: FACT.:2160840/2016	
Conta patrimonial: 423		Valor: 417,06			Tipo de movimento: Débito
22400	118 05 04	Painel informativo	610,23	697,41 Móveis	
<b>Dados do movimento</b>					
Nº lançamento: 4817		Diário: 09	Ano econômico: 2016	Documento: FACT.:2160840/2016	
Conta patrimonial: 423		Valor: 130,41			Tipo de movimento: Débito

MUNICÍPIO DE GAVIÃO

Bens por movimento contabilístico

Ano económico: 2016

Nº Invent.	GH	Descrição do bem	Valor atual	Valor aquisição	Tipo de ficha
22400	118 05 04	Painel informativo	610,23	697,41	Móveis
<b>Dados do movimento</b>					
Nº lançamento: 4817		Diário: 09	Ano económico: 2016	Documento: FACT.:2160840/2016	
Conta patrimonial: 423			Valor: 567,00		Tipo de movimento: Débito
22401	106 01 99	Pavimento	10.332,01	11.808,01	Móveis
<b>Dados do movimento</b>					
Nº lançamento: 4817		Diário: 09	Ano económico: 2016	Documento: FACT.:2160840/2016	
Conta patrimonial: 423			Valor: 2.208,01		Tipo de movimento: Débito
<b>Dados do movimento</b>					
Nº lançamento: 4817		Diário: 09	Ano económico: 2016	Documento: FACT.:2160840/2016	
Conta patrimonial: 423			Valor: 9.600,00		Tipo de movimento: Débito
22402	106 01 02	Ginásio Blo-Saudável: REMO	390,68	446,49	Móveis
<b>Dados do movimento</b>					
Nº lançamento: 2808		Diário: 09	Ano económico: 2016	Documento: FACT.:2160482/2016	
Conta patrimonial: 423			Valor: 83,49		Tipo de movimento: Débito
<b>Dados do movimento</b>					
Nº lançamento: 2808		Diário: 09	Ano económico: 2016	Documento: FACT.:2160482/2016	
Conta patrimonial: 423			Valor: 363,00		Tipo de movimento: Débito

MUNICÍPIO DE GAVIÃO

Bens por movimento contabilístico

Ano económico: 2016

Nº Invent.	GH	Descrição do bem	Valor atual	Valor aquisição	Tipo de ficha
22403	106 01 02	Ginásio Bio-Saudável: PONEI	291,66	333,33	Móveis
<b>Dados do movimento</b>					
Nº lançamento: 2808		Diário: 09	Ano económico: 2016	Documento: FACT.:2160482/2016	
Conta patrimonial: 423		Valor: 62,33			Tipo de movimento: Débito
<b>Dados do movimento</b>					
Nº lançamento: 2808		Diário: 09	Ano económico: 2016	Documento: FACT.:2160482/2016	
Conta patrimonial: 423		Valor: 271,00			Tipo de movimento: Débito
22404	106 01 02	Ginásio Bio-Saudável: Esqui de Fundo	392,83	448,95	Móveis
<b>Dados do movimento</b>					
Nº lançamento: 2808		Diário: 09	Ano económico: 2016	Documento: FACT.:2160482/2016	
Conta patrimonial: 423		Valor: 83,95			Tipo de movimento: Débito
<b>Dados do movimento</b>					
Nº lançamento: 2808		Diário: 09	Ano económico: 2016	Documento: FACT.:2160482/2016	
Conta patrimonial: 423		Valor: 365,00			Tipo de movimento: Débito
22405	106 01 02	Ginásio Bio-Saudável: Bicicleta	376,29	430,05	Móveis
<b>Dados do movimento</b>					
Nº lançamento: 2808		Diário: 09	Ano económico: 2016	Documento: FACT.:2160482/2016	
Conta patrimonial: 423		Valor: 80,05			Tipo de movimento: Débito

MUNICÍPIO DE GAVIÃO

Bens por movimento contabilístico

Ano econômico: 2016

Nº Invent.	GH	Descrição do bem	Valor atual	Valor aquisição	Tipo de ficha
22405	106 01 02	Ginásio Blo-Saudável: Bicicleta	376,29	430,05	Móveis
<b>Dados do movimento</b>					
Nº lançamento: 2808		Diário: 09	Ano econômico: 2016	Documento: FACT.:2160482/2016	
Conta patrimonial: 423			Valor: 350,00		Tipo de movimento: Débito
22406	106 01 02	Barras Paralelas - Ginásio FG	360,54	412,05	Móveis
<b>Dados do movimento</b>					
Nº lançamento: 2808		Diário: 09	Ano econômico: 2016	Documento: FACT.:2160482/2016	
Conta patrimonial: 423			Valor: 77,05		Tipo de movimento: Débito
<b>Dados do movimento</b>					
Nº lançamento: 2808		Diário: 09	Ano econômico: 2016	Documento: FACT.:2160482/2016	
Conta patrimonial: 423			Valor: 335,00		Tipo de movimento: Débito
22407	106 01 99	Balancé - ICARUS	861,00	984,00	Móveis
<b>Dados do movimento</b>					
Nº lançamento: 2808		Diário: 09	Ano econômico: 2016	Documento: FACT.:2160482/2016	
Conta patrimonial: 423			Valor: 184,00		Tipo de movimento: Débito
<b>Dados do movimento</b>					
Nº lançamento: 2808		Diário: 09	Ano econômico: 2016	Documento: FACT.:2160482/2016	
Conta patrimonial: 423			Valor: 800,00		Tipo de movimento: Débito



MUNICÍPIO DE GAVIÃO

Bens por movimento contabilístico

Ano económico: 2016

Nº Invent.	GH	Descrição do bem	Valor atual	Valor aquisição	Tipo de ficha
------------	----	------------------	-------------	-----------------	---------------

22408	106 01 99	Poney	484,31	553,50	Móveis
-------	-----------	-------	--------	--------	--------

Dados do movimento

Nº lançamento: 2808      Ano económico: 2016      Documento: FACT.:2160482/2016

Conta patrimonial: 423      Valor: 103,50      Tipo de movimento: Débito

Dados do movimento

Nº lançamento: 2808      Ano económico: 2016      Documento: FACT.:2160482/2016

Conta patrimonial: 423      Valor: 450,00      Tipo de movimento: Débito

22409 106 01 99 Pavimento

7.180,06      8.205,78 Móveis

Dados do movimento

Nº lançamento: 2808      Ano económico: 2016      Documento: FACT.:2160482/2016

Conta patrimonial: 423      Valor: 1.534,78      Tipo de movimento: Débito

Dados do movimento

Nº lançamento: 2808      Ano económico: 2016      Documento: FACT.:2160482/2016

Conta patrimonial: 423      Valor: 6.671,00      Tipo de movimento: Débito

679 401 05 99F Rede de Iluminação Pública da Rua do Espírito Santo, em Gavião

12.747,97      13.418,92 Outras Infraestruturas

Dados do movimento

Nº lançamento: 57      Ano económico: 2016      Documento: Rede Iluminação publica (OAD)

Conta patrimonial: 453      Valor: 13.418,92      Tipo de movimento: Débito

MUNICÍPIO DE GAVIÃO

Bens por movimento contabilístico

Ano econômico: 2016

Nº Invent.	GH	Descrição do bem	Valor atual	Valor aquisição	Tipo de ficha
680	401 05 99F	Rede de Distribuição de água para consumo humano - localizada na Rua das Carr:	2.482,78	2.613,45	2.613,45 Infraestruturas - Rede Águas
<b>Dados do movimento</b>					
Nº lançamento: 59		Diário: 13	Ano econômico: 2016	Documento: OAD - rede de águas p/consumo human	
Conta patrimonial: 453		Valor: 2.613,45		Valor: 2.613,45	Tipo de movimento: Débito
681	301 04 03D	Piscina descoberta do Alamal	27.067,27	27.409,89	27.409,89 Outras Construções
<b>Dados do movimento</b>					
Nº lançamento: 58		Diário: 13	Ano econômico: 2016	Documento: Construção (OAD)	
Conta patrimonial: 4222		Valor: 27.409,89		Valor: 27.409,89	Tipo de movimento: Débito
682	401 05 99	Rede de Telecomunicações na Rua das Carrasqueiras e Rua do Espírito Santo	3.840,89	3.840,89	3.840,89 Outras Construções
<b>Dados do movimento</b>					
Nº lançamento: 60		Diário: 13	Ano econômico: 2016	Documento: OAD - construção de rede de telecom	
Conta patrimonial: 453		Valor: 3.840,89		Valor: 3.840,89	Tipo de movimento: Débito
683	301 04 99F	Nora de Alcauzes e poço	26.154,80	27.531,37	27.531,37 Outras Construções
<b>Dados do movimento</b>					
Nº lançamento: 65		Diário: 13	Ano econômico: 2016	Documento: OAD - NORA rolunda	
Conta patrimonial: 4222		Valor: 27.531,37		Valor: 27.531,37	Tipo de movimento: Débito

MUNICÍPIO DE GAVIÃO

Bens por movimento contabilístico

Ano económico: 2016

Nº Invent.	GH	Descrição do bem	Valor actual	Valor aquisição	Tipo de ficha
684	301 04 02D	Complexo Desportivo do Salgueirinho	1.349.525,37	1.366.607,97	Outras Construções
<b>Dados do movimento</b>					
Nº lançamento: 71		Diário: 13	Ano económico: 2016	Documento: Salgueirinho empreitada + OAD	
Conta patrimonial: 4222			Valor: 1.366.607,97	Tipo de movimento: Débito	
685	301 08 04D	Núcleo Museológico de Tecelagem e Mantas de Belver	437.032,94	442.565,00	Outras Construções
<b>Dados do movimento</b>					
Nº lançamento: 72		Diário: 13	Ano económico: 2016	Documento: Museu das Mantas empreitada + OAD	
Conta patrimonial: 4221			Valor: 442.565,00	Tipo de movimento: Débito	
686	401 04 99E	PR 3 - Percorso Pedestre localizado na freguesia de Comenda	27.854,45	29.320,47	Outras Infraestruturas
<b>Dados do movimento</b>					
Nº lançamento: 97		Diário: 13	Ano económico: 2016	Documento: PR3 OAD	
Conta patrimonial: 459			Valor: 29.320,47	Tipo de movimento: Débito	
687	401 05 01F	Valetas em betão na Rua do Vale da Missa em Vale Bordalo	1.444,20	1.520,21	Infraestruturas - Rede Viária
<b>Dados do movimento</b>					
Nº lançamento: 85		Diário: 13	Ano económico: 2016	Documento: OAD - gd reparação	
Conta patrimonial: 453			Valor: 1.520,21	Tipo de movimento: Débito	

MUNICÍPIO DE GAVIÃO

Bens por movimento contabilístico

Ano económico: 2016

Nº Invent.	GH	Descrição do bem	Valor actual	Valor aquisição	Tipo de ficha
688	401 05 99F	Rede de água pluviais na Rua das Alfarrobeiras, em Gavião	2.251,03	2.369,51	Infraestruturas - Rede Saneamento
<b>Dados do movimento</b>					
Nº lançamento: 96		Diário: 13	Ano económico: 2016	Documento: OAD REDE AGUAS PLUVIAIS GAVIÃO	
Conta patrimonial: 453		Valor: 2.369,51		Tipo de movimento: Débito	
689	401 05 01F	Valetas em Betão, no C.M. de acesso ao cemitério de Castelo Cernado	21.909,83	23.062,98	Infraestruturas - Rede Viária
<b>Dados do movimento</b>					
Nº lançamento: 95		Diário: 13	Ano económico: 2016	Documento: VALETAS EM BTÃO COMENDA	
Conta patrimonial: 453		Valor: 23.062,98		Tipo de movimento: Débito	
690	401 05 99F	Rede de Águas Pluviais na Rua Transversal à Rua da Escola, em Ferraria	4.033,40	4.245,68	Infraestruturas - Rede Saneamento
<b>Dados do movimento</b>					
Nº lançamento: 92		Diário: 13	Ano económico: 2016	Documento: OAD AGUAS PLUVIAIS FERRARIA	
Conta patrimonial: 453		Valor: 4.245,68		Tipo de movimento: Débito	
691	401 05 99F	Rede de Águas Pluviais na Rua Maria Olinda em Ferraria	3.055,20	3.216,00	Infraestruturas - Rede Saneamento
<b>Dados do movimento</b>					
Nº lançamento: 91		Diário: 13	Ano económico: 2016	Documento: OAD AGUAS PLUVIAIS FERRARIA	
Conta patrimonial: 453		Valor: 3.216,00		Tipo de movimento: Débito	

MUNICÍPIO DE GAVIÃO

Bens por movimento contabilístico

Ano económico: 2016

Nº Invent.	GH	Descrição do bem	Valor actual	Valor aquisição	Tipo de ficha
692	401 05 99F	Rede de Águas Pluviais, na Rua da Escola em Ferraria	720,90	758 84	Infraestruturas - Rede Saneamento
<b>Dados do movimento</b>					
Nº lançamento: 90		Diário: 13	Ano económico: 2016	Documento: AGUAS PLUVIAIS FERRARIA	
Conta patrimonial: 453		Valor: 758,84	Tipo de movimento: Débito		
693	401 05 99F	Rede de Águas Pluviais, na Rua 25 de Abril	16.127,80	16.976 63	Infraestruturas - Rede Saneamento
<b>Dados do movimento</b>					
Nº lançamento: 89		Diário: 13	Ano económico: 2016	Documento: AGUAS PLUVIAIS FERRARIA	
Conta patrimonial: 453		Valor: 16.976,63	Tipo de movimento: Débito		
694	401 05 01F	Valetas no Caminho Municipal 1013	2.153,48	2.266 82	Infraestruturas - Rede Viária
<b>Dados do movimento</b>					
Nº lançamento: 87		Diário: 13	Ano económico: 2016	Documento: VALETAS CM 1013	
Conta patrimonial: 453		Valor: 2.266,82	Tipo de movimento: Débito		
695	401 07 02	Parcela de Terreno destinada a Zona Verde de enquadramento na zona de expans.	11.861,31	11.861,31	Terrenos e Recursos Naturais
<b>Dados do movimento</b>					
Nº lançamento: 52		Diário: 13	Ano económico: 2016	Documento: Área verde - expansão lot ind Gav	
Conta patrimonial: 451		Valor: 11.861,31	Tipo de movimento: Débito		

MUNICÍPIO DE GAVIÃO

Bens por movimento contabilístico

Ano económico: 2016

Nº Invent.	GH	Descrição do bem	Valor actual	Valor aquisição	Tipo de ficha
696	302 01 99	Prédio Rústico denominado "Tapada da Senhora"	24.000,00	24.000,00	Terrenos e Recursos Naturais
<b>Dados do movimento</b>					
Nº lançamento: 2361		Diário: 09	Ano económico: 2016	Documento: FACT.:DESP. N.º 3/2016/2016	
Conta patrimonial: 421					
697	401 07 99	Parcela de Terreno destinada a Zona Verde no Loteamento Industrial de Castelo C	10.215,45	10.215,45	Terrenos e Recursos Naturais
<b>Dados do movimento</b>					
Nº lançamento: 54		Diário: 13	Ano económico: 2016	Documento: Zona verde - Lot Ind Castelo Cernad	
Conta patrimonial: 451					
698	401 07 99	Terreno Subjacente aos arruamentos do Loteamento Industrial de Castelo Cernado	14.883,75	14.883,75	Terrenos e Recursos Naturais
<b>Dados do movimento</b>					
Nº lançamento: 56		Diário: 13	Ano económico: 2016	Documento: Arruamento - Lot Ind Castelo Cernad	
Conta patrimonial: 451					
699	401 07 99	Terreno Subjacente aos passeios do Loteamento Industrial de Castelo Cernado	13.088,25	13.088,25	Terrenos e Recursos Naturais
<b>Dados do movimento</b>					
Nº lançamento: 68		Diário: 13	Ano económico: 2016	Documento: Passeios - Lot Ind Castelo Cernado	
Conta patrimonial: 451					

MUNICÍPIO DE GAVIÃO

Bens por movimento contabilístico

Ano econômico: 2016

Nº Inven.	GH	Descrição do bem	Valor atual	Valor aquisição	Tipo de ficha
700	401 07 99	Terreno Subjacente às Baias de estacionamento do Loteamento Industrial de Cast	10.035,90	10.035,90	Terrenos e Recursos Naturais
<b>Dados do movimento</b>					
Nº lançamento: 70		Diário: 13	Ano econômico: 2016	Documento: Baias estac - Lot Ind Castelo Cerna	
Conta patrimonial: 451		Valor:	10.035,90	Tipo de movimento: Débito	
701	401 05 99F	Terreno Subjacente às vias do Loteamento Urbano do Calvário em Gavião	80.541,47	84.780,50	Terrenos e Recursos Naturais
<b>Dados do movimento</b>					
Nº lançamento: 76		Diário: 13	Ano econômico: 2016	Documento: Vias - Lot Urbano Calvário	
Conta patrimonial: 451		Valor:	84.780,50	Tipo de movimento: Débito	
702	401 07 99	Terreno Subjacente ao estacionamento do Loteamento Urbano do Calvário em Gav	16.009,80	16.009,80	Terrenos e Recursos Naturais
<b>Dados do movimento</b>					
Nº lançamento: 100		Diário: 13	Ano econômico: 2016	Documento: Estacionamento - Lot Urbano Calvári	
Conta patrimonial: 451		Valor:	16.009,80	Tipo de movimento: Débito	
703	401 07 99	Terreno Subjacente aos passeios do Loteamento Urbano do Calvário em Gavião	65.695,50	65.695,50	Terrenos e Recursos Naturais
<b>Dados do movimento</b>					
Nº lançamento: 102		Diário: 13	Ano econômico: 2016	Documento: Passeios - Lot Urb Calvário	
Conta patrimonial: 451		Valor:	65.695,50	Tipo de movimento: Débito	

MUNICÍPIO DE GAVIÃO

**Bens por movimento contabilístico**

Ano económico: 2016

Nº Invent.	GH	Descrição do bem	Valor atual	Valor aquisição	Tipo de ficha
704	401 07 99	Terreno Subjacente à Zona Verde do Loteamento Urbano do Calvário em Gavião	2.263,30	2.263,30	Terrenos e Recursos Naturais
<b>Dados do movimento</b>					
	Nº lançamento: 104	Diário: 13	Ano económico: 2016	Documento: Zona Verde - Lot Urb Calvário	
	Conta patrimonial: 451	Valor: 2.263,30		Tipo de movimento: Débito	
705	401 07 99	Terreno Subjacente à Ciclovia do Loteamento Urbano do Calvário em Gavião	20.862,55	20.862,55	Terrenos e Recursos Naturais
<b>Dados do movimento</b>					
	Nº lançamento: 106	Diário: 13	Ano económico: 2016	Documento: Ciclovia - Lot Urb Calvário	
	Conta patrimonial: 451	Valor: 20.862,55		Tipo de movimento: Débito	
706	401 07 99	Terreno Destinado a área de Equipamento no Loteamento Urbano do Calvário em t	106.290,30	106.290,30	Terrenos e Recursos Naturais
<b>Dados do movimento</b>					
	Nº lançamento: 74	Diário: 13	Ano económico: 2016	Documento: Área equipamento - Lot Urb Calvário	
	Conta patrimonial: 451	Valor: 106.290,30		Tipo de movimento: Débito	
707	401 07 02	Terreno destinado a zona verde na Zona de ampliação do loteamento industrial de	7.879,58	7.879,58	Terrenos e Recursos Naturais
<b>Dados do movimento</b>					
	Nº lançamento: 44	Diário: 13	Ano económico: 2016	Documento: Zonas verdes - Ampl. Lot Ind. Gav	
	Conta patrimonial: 451	Valor: 7.879,58		Tipo de movimento: Débito	



MUNICIPIO DE GAVIÃO

Bens por movimento contabilístico

Ano económico: 2016

Nº Invent.	GH	Descrição do bem	Valor actual	Valor aquisição	Tipo de ficha
------------	----	------------------	--------------	-----------------	---------------

708	401 07 99	Terreno Subjacente aos arruamentos da Zona de Ampliação Loteamento Industrial	1.312,00	1.312,00	Terrenos e Recursos Naturais
-----	-----------	-------------------------------------------------------------------------------	----------	----------	------------------------------

Dados do movimento

Nº lançamento: 46      Ano económico: 2016      Documento: Arruamentos - Ampl. Lot. Ind. Gav

Conta patrimonial: 451

Valor: 1.312,00      Tipo de movimento: Débito

709	401 07 99	Terreno Subjacente aos Passeios da Zona de Ampliação Loteamento Industrial de	2.576,07	2.576,07	Terrenos e Recursos Naturais
-----	-----------	-------------------------------------------------------------------------------	----------	----------	------------------------------

Dados do movimento

Nº lançamento: 48      Ano económico: 2016      Documento: Passeios - Ampl. Lot Ind. Gav

Conta patrimonial: 451

Valor: 2.576,07      Tipo de movimento: Débito

710	401 07 99	Terreno Subjacente às Balas de Estacionamento da Zona de Ampliação Loteament	798,60	798,60	Terrenos e Recursos Naturais
-----	-----------	------------------------------------------------------------------------------	--------	--------	------------------------------

Dados do movimento

Nº lançamento: 50      Ano económico: 2016      Documento: Balas estacionamento Amp Lot Ind Ga

Conta patrimonial: 451

Valor: 798,60      Tipo de movimento: Débito

Nº de bens impressos: 171 Nº de movimentos: 310

## MUNICÍPIO DE GAVIÃO

## Amortizações do exercício

Ano: 2016

Nº Invent.	Bem	Data	Período	Taxa amortização	Valor
5286	Veículo ligeiro de mercadorias	31/12/2016	12/2016	33,33	1.004,75
5285	Tractor	31/12/2016	12/2016	25,00	2.168,59
5295	Escavadora giratória de rasto	31/12/2016	12/2016	14,29	5.340,08
5334	Auto tanque pesado	31/12/2016	12/2016	20,00	3.376,89
15460	Veículo ligeiro de passageiros (carro comando)	31/12/2016	12/2016	25,00	3.160,31
15828	Veículo ligeiro com 9 lugares	31/12/2016	12/2016	20,00	2.642,26
522	Casa de r/chão destinada a armazém e oficinas municipais	31/12/2016	12/2016	1,67	1.832,58
88	E.m. 532 - troço entre a e.n. 118 e castelo cernado	31/12/2016	12/2016	20,00	13.705,29
81	E.m. 530 - troço entre a e.n. 118 e degracia cimeira	31/12/2016	12/2016	10,00	2.537,96
82	E.m.530 - troço entre degracia cimeira e atalaia	31/12/2016	12/2016	5,00	4.798,51
83	E.m. 530 - troço entre atalaia e a e.n. 118	31/12/2016	12/2016	5,00	3.217,71
84	E.m.531 - troço entre a e.n. 244 e vale da vinha	31/12/2016	12/2016	5,00	7.243,16
85	E.m. 531 - troço entre vale da vinha e vale bordalo	31/12/2016	12/2016	5,00	11.407,77
86	E.m. 531 - troço entre vale bordalo e moinho do torrão	31/12/2016	12/2016	2,70	8.442,55
102	C.m. 1014 - troço entre gavião e amieira cova	31/12/2016	12/2016	5,00	16.380,93
103	C.m.1014 - troço entre amieira cova e a e.n. 244	31/12/2016	12/2016	5,00	10.548,10
108	C.m. 1019 - da e.n. 244 (s.bartolomeu) a vale de gaviões	31/12/2016	12/2016	20,00	24.941,54
48	Edifício de dois pisos (r/c e 1º andar) destinado a cine-teatro	31/12/2016	12/2016	1,45	5.289,00
346	Fossa séptica para 500 habitantes - loteamento industrial de gavião	31/12/2016	12/2016	1,25	465,36
11	Polidesportivo da comenda	31/12/2016	12/2016	1,25	697,83
14	Edifício de r/chão destinado a bar do parque de merendas do açude da r	31/12/2016	12/2016	1,37	639,20
15	Edifício de r/chão destinado a instalações sanitárias do parque de mere	31/12/2016	12/2016	1,25	298,16
77	Edifício de r/chão e 1º andar destinado a piscina municipal (coberta)	31/12/2016	12/2016	1,33	4.996,46
532	E.M.(troço da antiga E.N.n.º3 desclassificada) entre Ribeira de Eiras e o l	31/12/2016	12/2016	10,00	18.693,38
8	Edifício escolar de r/chão com 1 sala de aula do tipo "plano dos centenár	31/12/2016	12/2016	2,78	414,89
12	Polidesportivo de gavião	31/12/2016	12/2016	1,25	479,94
13	Parque de merendas do açude da ribeira da venda	31/12/2016	12/2016	4,00	5.773,11
16	Casa com um lugar de fabricar azeite	31/12/2016	12/2016	0,63	172,00
24	Biblioteca Municipal de Gavião - Antigo Edifício escolar de r/chão e 1º ar	31/12/2016	12/2016	0,83	10.112,17
26	Edifício escolar de r/chão com 2 salas de aula	31/12/2016	12/2016	1,25	560,53
28	Edifício escolar de r/chão com 1 sala de aula do tipo "plano dos centenár	31/12/2016	12/2016	3,85	719,93
30	Edifício escolar de r/chão e 1º andar com 4 salas de aula do tipo "plano c	31/12/2016	12/2016	4,55	6.733,89
32	Edifício escolar de r/ chão com 1 sala de aula do tipo "plano dos centenár	31/12/2016	12/2016	4,17	1.186,98
34	Edifício escolar de r/chão com 1 sala de aula do tipo "plano dos centenár	31/12/2016	12/2016	2,78	970,10
36	Edifício escolar de r/chão com 1 sala de aula do tipo "novo plano"	31/12/2016	12/2016	2,78	502,94
38	Edifício escolar de r/chão com 2 salas de aula	31/12/2016	12/2016	1,04	728,00
40	Edifício escolar de r/chão com 1 sala de aula do tipo "novo plano"	31/12/2016	12/2016	2,13	331,27
43	Edifício escolar de r/chão com 1 sala de aula do tipo "plano dos centenár	31/12/2016	12/2016	1,67	544,18
45	Edifício escolar de r/chão com 1 sala de aula do tipo "novo plano"	31/12/2016	12/2016	2,63	425,20
50	Edifício de r/chão e 1º andar	31/12/2016	12/2016	0,76	2.340,97
56	Casa de r/chão que serve de habitação	31/12/2016	12/2016	6,25	234,44
65	Edifício de r/chão 1º e 2º andares, destinado a pousada	31/12/2016	12/2016	1,52	7.991,39
66	Casa de r/chão destinada a pombal	31/12/2016	12/2016	1,25	72,26
67	Edifício de r/chão e sotão que serve de apoio a pousada	31/12/2016	12/2016	1,25	847,75
68	Casa de r/chão destinada a abrigo nautico	31/12/2016	12/2016	1,25	322,96
69	Barracão	31/12/2016	12/2016	1,25	71,20
70	Casa de r/chão destinada a balneários	31/12/2016	12/2016	1,25	123,73
71	Casa que serve de snack bar e posto de socorros a naufragos	31/12/2016	12/2016	1,11	1.072,56
74	Edifício de r/chão destinado a sanitários e balneários publicos	31/12/2016	12/2016	1,25	450,77
75	Edifício de r/chão destinado a sanitários publicos	31/12/2016	12/2016	4,55	797,73
78	Cemitério municipal de gavião composto por 4 talhoes	31/12/2016	12/2016	0,72	540,86
79	Capela do cemitério municipal de gavião	31/12/2016	12/2016	2,38	970,78

## MUNICIPIO DE GAVIÃO

## Amortizações do exercício

Ano: 2016

Nº Invent.	Bem	Data	Período	Taxa amortização	Valor
90	E.m. 532 - troço entre castelo cernado e o limite do concelho (ribeira do :	31/12/2016	12/2016	14,29	10.810,18
92	C.m. 1010 - toço entre a e.n. 244 (belver) e o limite do distrito de santaré	31/12/2016	12/2016	12,50	98.093,12
93	C.m.1011 - troço entre o c.m. 1010 (prox. de areia) e outeiros	31/12/2016	12/2016	20,00	37.596,43
94	C.m. 1011 - troço entre e.m. 519 (domingos da vinha) e o c.m. 1010 (are	31/12/2016	12/2016	9,09	17.709,63
95	C.m. 1012 da e.n. 244 (belver) ao limite do concelho (ribeira d'eiras)	31/12/2016	12/2016	10,00	24.854,69
97	C.m. 1013 - da e.n. 244 (gavião) e o alamal	31/12/2016	12/2016	14,29	25.080,22
105	C.m. 1016 - troço entre a e.m. 531 (vale da vinha) e ferraria	31/12/2016	12/2016	2,56	1.749,14
107	C.m. 1018 - da e.m. 532 a vale da feiteira (pela chameca)	31/12/2016	12/2016	11,11	6.983,85
113	C.m. de vale da madeira a vale bordalo	31/12/2016	12/2016	5,00	607,50
115	C.m. de acesso ao cemitério de castelo cernado	31/12/2016	12/2016	100,00	24.094,79
117	Arruamentos de atalaia em pavimento betuminoso com 8709 m2	31/12/2016	12/2016	25,00	7.763,42
118	Arruamentos de atalaia em pavimento de terra	31/12/2016	12/2016	3,85	207,98
125	Arruamentos de alvisquer em terra com 1000 m2	31/12/2016	12/2016	5,00	112,50
127	Arruamentos de areia em terra com 330 m2	31/12/2016	12/2016	16,67	2.965,15
130	Arruamentos de arriacha fundeira em pavimento betuminoso com 3897 r	31/12/2016	12/2016	5,00	879,70
131	Arruamentos de arriacha fundeira em terra com 630 m2	31/12/2016	12/2016	3,85	532,53
133	Arruamentos de belver em pavimento calçada de granito com 9623m2	31/12/2016	12/2016	2,56	430,75
134	Arruamentos de belver em terra (miradouro) com 249 m2	31/12/2016	12/2016	7,69	387,82
138	Arruamentos de furtado em pavimento de terra com 588 m2	31/12/2016	12/2016	5,00	66,15
141	Arruamentos de vale de coelho em terra com 1087 m2	31/12/2016	12/2016	5,00	122,29
143	Arruamentos de vilar da mó em terra com 157 m2	31/12/2016	12/2016	5,00	17,66
148	Arruamentos de outeiro fundeiro em terra com 489 m2	31/12/2016	12/2016	5,00	55,01
150	Arruamentos de torre cimeira em pavimento betuminoso com 8690 m2	31/12/2016	12/2016	5,00	650,71
151	Arruamentos de torre cimeira em terra com 170 m2	31/12/2016	12/2016	5,00	19,13
154	Arruamentos de torre fundeira em terra com 910 m2	31/12/2016	12/2016	5,00	12,38
156	Arruamentos de vale pedro dias em pavimento betuminoso com 3256 m:	31/12/2016	12/2016	4,35	886,54
157	Arruamentos de vale pedro dias em terra com 329 m2	31/12/2016	12/2016	5,00	37,01
159	Arruamentos de ferraria em pavimento betuminoso com 7213 m2	31/12/2016	12/2016	5,00	280,79
166	Arruamentos em pavimento betuminoso em gavião com 59285 m2	31/12/2016	12/2016	3,13	9.529,29
167	Arruamentos em pavimento de cubos de granito em gavião com 22662 r	31/12/2016	12/2016	10,00	1.351,55
168	Arruamentos em gavião em terra com 1554 m2	31/12/2016	12/2016	1,49	642,21
169	Passeios de gavião em betonilha esquadrelada com 2780 m2	31/12/2016	12/2016	2,78	1.519,58
170	Passeios de gavião em pavimento de cubos de granito com 15729 m2	31/12/2016	12/2016	5,00	11.388,61
172	Arruamentos de amieira cova em terra com 406 m2	31/12/2016	12/2016	3,45	739,35
179	Arruamentos de degracia cimeira em terra com 2092 m2	31/12/2016	12/2016	5,00	235,35
182	Arruamentos de degracia fundeira em terra com 153 m2	31/12/2016	12/2016	9,09	432,97
185	Arruamentos de moinho do torrão em terra com 482 m2	31/12/2016	12/2016	5,00	54,23
188	Arruamentos de s. bartolomeu em terra com 2000 m2	31/12/2016	12/2016	5,00	225,00
190	Arruamentos de vale bordalo em pavimento betuminosos com 3969 m2	31/12/2016	12/2016	8,33	2.792,29
191	Arruamentos de vale bordalo em terra com 544 m2	31/12/2016	12/2016	5,00	61,20
193	Arruamentos de vale de gaviões em pavimento betuminoso com 6478 m	31/12/2016	12/2016	8,33	4.090,15
197	Arruamentos de vale de gaviões em terra com 125 m2	31/12/2016	12/2016	3,57	82,94
199	Arruamentos de vale da madeira em pavimento betuminoso com 10223 i	31/12/2016	12/2016	5,88	5.697,84
202	Arruamentos de vale da vinha em pavimento de cubos de granito com 3-	31/12/2016	12/2016	8,33	5.085,02
206	Arruamentos de belver em terra com 5935 m2	31/12/2016	12/2016	10,00	2.277,73
207	Arruamentos de castelo cernado em pavimento betuminoso com 62015 i	31/12/2016	12/2016	4,55	20.232,59
208	Arruamentos de castelo cernado em pavimento de cubos de granito com	31/12/2016	12/2016	5,00	704,93
209	Arruamentos de castelo cernado em terra com 910 m2	31/12/2016	12/2016	2,94	727,36
212	Valetas em betão nos arruamentos de castelo cernado com 8315 ml	31/12/2016	12/2016	5,00	2.613,95
213	Arruamentos de vale da feiteira em pavimento betuminoso com 17798 m	31/12/2016	12/2016	5,00	1.012,47
214	Arruamentos de vale da feiteira em terra com 92 m2	31/12/2016	12/2016	5,00	10,35
219	Edifício de r/chao, 1º e 2º andares destinado a quartel dos bombeiros mu	31/12/2016	12/2016	1,52	14.232,31

## MUNICÍPIO DE GAVIÃO

## Amortizações do exercício

Ano: 2016

Nº Invent.	Bem	Data	Período	Taxa amortização	Valor
221	Lavadouros publicos de gavião	31/12/2016	12/2016	2,00	138,40
223	Lavadouros publicos de belver	31/12/2016	12/2016	5,00	1.358,45
243	Lavadouros públicos de vale pedro dias	31/12/2016	12/2016	5,00	1.068,95
253	Lavadouros publicos de cadafaz	31/12/2016	12/2016	5,00	1.100,37
260	ETAR de Domingos da Vinha	31/12/2016	12/2016	1,35	1.458,20
262	Fossa séptica para 250 habitantes em torre cimeira	31/12/2016	12/2016	1,43	886,60
264	Fossa séptica para 400 habitantes - torre fundeira	31/12/2016	12/2016	1,43	986,70
266	Fossa séptica para 500 habitantes em atalaia	31/12/2016	12/2016	1,43	1.058,20
267	Fossa séptica para 125 habitantes em atalaia	31/12/2016	12/2016	1,43	700,70
268	Rede de drenagem de águas residuais de castelo cernado em tubagem	31/12/2016	12/2016	4,55	2.851,81
269	Fossa séptica nº 1 para 500 habitantes em castelo cernado	31/12/2016	12/2016	1,43	1.058,20
270	Fossa séptica nº 2 para 500 habitantes em castelo cernado	31/12/2016	12/2016	1,43	1.058,20
274	Fossa séptica nº 1 para 250 habitantes em vale da feiteira	31/12/2016	12/2016	1,43	900,90
275	Fossa séptica nº 2 para 250 habitantes em vale da feiteira	31/12/2016	12/2016	1,43	900,90
279	Fossa séptica para 400 habitantes em amieira cova	31/12/2016	12/2016	1,37	1.201,25
281	ETAR de Cadafaz -	31/12/2016	12/2016	1,33	1.145,03
284	ETAR COMPACTA em vale da vinha	31/12/2016	12/2016	1,33	2.247,63
286	ETAR COMPACTA em vale de gaviões	31/12/2016	12/2016	1,22	2.158,34
288	E.T.A.R. (por lagunagem) de gavião para 1700 habitantes	31/12/2016	12/2016	4,76	50.769,27
291	Arruamentos de monte novo em pavimento betuminoso com 2115 m2	31/12/2016	12/2016	8,33	5.356,03
303	Reservatório semi-enterrado com 42,20 m2 = 50m3 abastecimento de água	31/12/2016	12/2016	1,43	181,04
304	Estação de tratamento - abastecimento de água de alvisquer	31/12/2016	12/2016	1,43	151,44
312	Reservatório semi-enterrado com 50,40m2 = 50m3 - abastecimento de água	31/12/2016	12/2016	1,43	216,22
319	Reservatório semi-enterrado para 50m3 e estação de tratamento (um só)	31/12/2016	12/2016	1,43	208,07
321	Rede de distribuição em pvc c/2729 ml - abastecimento de água de arria	31/12/2016	12/2016	4,17	943,90
326	Estação de tratamento - abastecimento de água a belver	31/12/2016	12/2016	1,43	260,40
327	Reservatorio semi-enterrado com 150m3 - abastecimento a belver	31/12/2016	12/2016	1,43	508,19
330	Rede de distribuição em pvc diametro 63mm e fibrocimento diâmetro 50m	31/12/2016	12/2016	4,00	13.832,03
332	Estação de tratamento - abastecimento de água domingos da vinha	31/12/2016	12/2016	1,43	137,71
333	Reservatório semi-enterrado - abastecimento de água a domingos da vinha	31/12/2016	12/2016	1,43	248,82
338	Reservatório semi-enterrado - abastecimento de água a furtado vale coe	31/12/2016	12/2016	1,43	191,29
359	Ponte sobre o ribeiro do frade na e.m. 530 - atalaia	31/12/2016	12/2016	1,00	313,87
362	Ponte sobre a ribeira de canas no c.m. 1010(para vale pedro dias)	31/12/2016	12/2016	1,67	2.053,05
363	Ponte sobre a ribeira de belver na e.m. 519	31/12/2016	12/2016	2,50	731,78
364	Ponte sobre a ribeira de eiras no c.m. 1012 (barragem de belver) (50% p	31/12/2016	12/2016	1,67	2.747,33
365	Ponte sobre a ribeira de belver no c.m.1012 (belver)	31/12/2016	12/2016	2,50	392,30
366	Ponte sobre a ribeira do sôr na e.m. 532 (para monte da pedra) (50% pe	31/12/2016	12/2016	2,00	694,31
367	Ponte sobre a ribeira da venda na e.m. 532 (parque de merendas)	31/12/2016	12/2016	3,33	4.097,80
368	Ponte sobre a ribeira do cabeço na e.m. 532 (parque de merendas)	31/12/2016	12/2016	3,33	2.329,00
369	Ponte sobre a ribeira de margem no c.m 1016 (vale de s. João)	31/12/2016	12/2016	1,59	1.281,21
370	Aqueduto sobre o ribeiro do lagar do meio no c.m. 1014 para amieira cov	31/12/2016	12/2016	2,50	433,65
371	Ponte sobre a ribeira de amieira cova no c.m. 1014 (amieira cova)	31/12/2016	12/2016	3,33	1.071,59
372	Aqueduto no c.m. 1013 (cruzamento para cadafaz)	31/12/2016	12/2016	3,33	1.069,00
373	Ponte sobre a ribeira do malufe no c.m. 1013-1 (tejo)	31/12/2016	12/2016	1,67	667,78
374	Ponte sobre a ribeira do sôr na e.m. 531 (para sume) (50% pertecente á	31/12/2016	12/2016	2,00	354,39
376	Ponte sobre a ribeira de longomel no c.m. 1019 (s. Bartolomeu)	31/12/2016	12/2016	1,37	861,62
377	Aqueduto constituído por 2 tubos metálicos "multiplaca" sobre ribeira de r	31/12/2016	12/2016	3,33	2.502,64
378	Ponte sobre a ribeira de margem na e.m. 531 (moinho do torrão)	31/12/2016	12/2016	1,47	1.317,87
381	Reservatório semi-enterrado - abastecimento de água a outeiro cimeiro e	31/12/2016	12/2016	1,43	128,70
386	Reservatório semi-enterrado e estação elevatória - abastecimento de água	31/12/2016	12/2016	1,43	170,74
387	Reservatório e estação de tratamento - abastecimento de torre cimeira e	31/12/2016	12/2016	1,43	259,12
396	Depósito semi-enterrado - abastecimento a vale pedro dias	31/12/2016	12/2016	1,43	21,45

## MUNICÍPIO DE GAVIÃO

## Amortizações do exercício

Ano: 2016

Nº Invent.	Bem	Data	Período	Taxa amortização	Valor
406	Reservatório semi-enterrado - abastecimento de água a atalaia	31/12/2016	12/2016	1,43	331,19
407	Estação de tratamento - abastecimento de água a atalaia	31/12/2016	12/2016	1,43	131,87
409	Rede de distribuição em pvc - abastecimento de água a atalaia	31/12/2016	12/2016	4,17	658,72
414	Depósito elevado - abastecimento de água a castelo cernado e vale da f	31/12/2016	12/2016	1,85	4.621,73
418	Rede de distribuição em de castelo cernado e vale da feiteira	31/12/2016	12/2016	2,63	15.527,61
422	Reservatório semi-enterrado - abastecimento de agua vale do junc	31/12/2016	12/2016	1,43	70,01
430	Reservatório semi-enterrado - abastecimento de amieira cova	31/12/2016	12/2016	1,43	203,13
431	Estação de tratamento - absteimento de água de amieira cova	31/12/2016	12/2016	1,43	70,48
437	Rede de distribuição em pvc - abastecimento de amieira cova	31/12/2016	12/2016	20,00	617,58
442	Reservatório semi-enterrado - abastecimento de cadafaz	31/12/2016	12/2016	1,43	344,49
447	Reservatório semi-enterrado - abastecimento de degracia fundeira	31/12/2016	12/2016	1,43	181,00
448	Estação de tratamento - abastecimento de degracia fundeira	31/12/2016	12/2016	1,43	178,94
458	Depósito de recepção do martinote - abastecimento de gavião	31/12/2016	12/2016	1,43	180,18
459	Depósito de forma circular da fonte nova"enterrado"-abasteciment de ga	31/12/2016	12/2016	1,43	90,09
460	Deposito elevado com capacidade de 100m3 - abastecimento de gavião	31/12/2016	12/2016	1,61	3.794,95
461	Depósito de recepção semi-enterrado no chão da torre - abastecim de g;	31/12/2016	12/2016	1,43	1.000,94
462	Estação de tratamento no chão da torre	31/12/2016	12/2016	1,43	80,31
463	Estação elevatória no chão da torre	31/12/2016	12/2016	1,43	80,31
474	Reservatório semi-enterrado - moinho do torrão	31/12/2016	12/2016	1,43	64,35
480	Rede de distribuição em de monte velho e monte novo	31/12/2016	12/2016	12,50	7.748,67
484	Reservatório semi-enterrado - s. bartolomeu	31/12/2016	12/2016	1,43	115,40
494	Reservatório semi-enterrado - vale da madeira	31/12/2016	12/2016	1,43	165,59
495	Estação de tratamento em vale da madeira	31/12/2016	12/2016	1,43	47,19
502	Reservatório semi-enterrado e estação de tratamento formando um só c	31/12/2016	12/2016	1,43	323,64
525	Edifício de r/chão destinado a mercado municipal	31/12/2016	12/2016	1,72	2.902,27
528	Casa que serve de estação elevatória - fonte nova	31/12/2016	12/2016	2,00	50,72
530	Ponte sobre a ribeira d'eiras na e.n. 3 - desclassificada entre o limite do	31/12/2016	12/2016	5,00	6.542,58
529	Casa pré - fabricada destinada a habitação	31/12/2016	12/2016	5,00	198,40
536	Apoio a báscula	31/12/2016	12/2016	1,25	129,96
538	Estação elevatória tipo maxibox	31/12/2016	12/2016	10,00	851,00
539	Remodelação do sistema de iluminação pública de gavião	31/12/2016	12/2016	14,29	9.509,82
540	Remodelação do sistema de iluminação publica de belver	31/12/2016	12/2016	7,14	3.018,13
541	Ampliação do cemitério de gavião ( 8 talhões )	31/12/2016	12/2016	0,67	1.652,22
542	Edifício de apoio constituído por instalações sanitárias, arrecadação e ca	31/12/2016	12/2016	0,67	209,21
558	Casa de r/c e 1º andar destinada ao posto da gnr	31/12/2016	12/2016	1,72	3.489,92
561	Casa de r/c destinada a garagem e duas arrecadações	31/12/2016	12/2016	3,33	83,12
563	Museu do Sabão - antigo Edifício escolar de r/c de belver	31/12/2016	12/2016	0,52	1.884,56
567	Casa de r/c que serve de teatro ( antigo quartel de bombeiros)	31/12/2016	12/2016	2,22	409,81
569	Casa de r/c e 1º andar (antigo quartel de bombeiros)	31/12/2016	12/2016	2,22	853,81
571	Passadiço do alamal-complexo de dinamização turística da quinta do ala	31/12/2016	12/2016	2,50	6.480,68
573	Caminho de acesso a fonte velha	31/12/2016	12/2016	5,00	47.658,05
575	Complexo de dinamização turística do alamal	31/12/2016	12/2016	9,09	43.514,13
579	1/5 em comum do direito de superfície do edificio do gat de abrantas	31/12/2016	12/2016	1,25	432,81
585	Esgotos de ferraria	31/12/2016	12/2016	5,00	13.992,58
586	Arruamento em cubos de granito - travessa do carvalhal	31/12/2016	12/2016	5,00	4.461,39
589	Passagem hidraulica	31/12/2016	12/2016	5,00	2.188,55
596	Passeio em mosaicos de betão	31/12/2016	12/2016	5,00	218,24
599	Passeio em calçada de granito azul de alpalhao	31/12/2016	12/2016	5,00	261,50
608	Edifício de r/chao destinado a mercado publico de comenda	31/12/2016	12/2016	1,25	5.177,92
609	Arranjos exteriores do quartel dos bombeiros municipais de gavião	31/12/2016	12/2016	5,00	5.281,45
16157	Viatura ligeira de passageiros de 9 lugares	31/12/2016	12/2016	20,00	2.790,27
613	Rua 5 de Outubro	31/12/2016	12/2016	5,00	1.838,60



## MUNICÍPIO DE GAVIÃO

## Amortizações do exercício

Ano: 2016

Nº Invent.	Bem	Data	Período	Taxa amortização	Valor
16258	Barco de Borracha com motor Yamaha de 50 CV a 4 tempos	31/12/2016	12/2016	10,00	2.003,50
16268	Viatura ligeira de passageiros de 9 lugares	31/12/2016	12/2016	25,00	3.359,39
16338	Motoserra	31/12/2016	12/2016	12,50	58,75
16339	Motoserra	31/12/2016	12/2016	12,50	58,75
16340	Motoserra	31/12/2016	12/2016	12,50	87,50
16347	Roçador	31/12/2016	12/2016	12,50	75,91
16348	Roçador	31/12/2016	12/2016	12,50	75,91
16349	Roçador	31/12/2016	12/2016	12,50	75,91
16350	Roçador	31/12/2016	12/2016	12,50	75,91
16351	Roçador	31/12/2016	12/2016	12,50	75,91
16352	Roçadeira	31/12/2016	12/2016	12,50	80,59
16354	Mesa de Reunião Jaguar 2500x1150x720 Mad. Cerej. Escura/Antracite	31/12/2016	12/2016	12,50	71,79
16355	Cadeira Fixa HW c/rede-costas e pele preta-assento	31/12/2016	12/2016	12,50	102,66
16356	Secretaria puma SF102 1600x800x720 Mel. Faia/ Est. Preta	31/12/2016	12/2016	12,50	26,55
16357	Cadeira Fixa HW c/rede-costas e pele preta-assento	31/12/2016	12/2016	12,50	102,66
16358	Cadeira Fixa HW c/rede-costas e pele preta-assento	31/12/2016	12/2016	12,50	102,66
16359	Cadeira Fixa HW c/rede-costas e pele preta-assento	31/12/2016	12/2016	12,50	102,66
16360	Cadeira Fixa HW c/rede-costas e pele preta-assento	31/12/2016	12/2016	12,50	102,66
16361	Cadeira Fixa HW c/rede-costas e pele preta-assento	31/12/2016	12/2016	12,50	102,66
16362	Cadeira Fixa HW c/rede-costas e pele preta-assento	31/12/2016	12/2016	12,50	102,66
16363	Cadeira Fixa HW c/rede-costas e pele preta-assento	31/12/2016	12/2016	12,50	102,66
16364	Cadeira Fixa HW c/rede-costas e pele preta-assento	31/12/2016	12/2016	12,50	102,66
16365	Cadeira Fixa HW c/rede-costas e pele preta-assento	31/12/2016	12/2016	12,50	102,66
16366	Bloco rodado c/3 gavetas metálico preto c/tampo em melanina cor Faia c	31/12/2016	12/2016	12,50	22,42
16367	Cadeira de apoio p/ mesa de reunião, linha brevetti Activa, costa média c	31/12/2016	12/2016	12,50	16,52
16368	Cadeira de apoio p/ mesa de reunião, linha brevetti Activa, costa média c	31/12/2016	12/2016	12,50	16,52
16369	Cadeira de apoio p/ mesa de reunião, linha brevetti Activa, costa média c	31/12/2016	12/2016	12,50	16,52
16370	Cadeira de apoio p/ mesa de reunião, linha brevetti Activa, costa média c	31/12/2016	12/2016	12,50	16,52
16371	Mesa de reunião circular p/4 pessoas c/1100 de diâmetro x 720mm H, ta	31/12/2016	12/2016	12,50	35,29
16372	Cadeira de secretária, linha brevetti Activa, costa alta c/braços, assento c	31/12/2016	12/2016	12,50	20,06
16373	Cadeira com braços, costas e assento em polipropileno expandido na c	31/12/2016	12/2016	12,50	26,55
16374	Cadeira com braços, costas e assento em polipropileno expandido na c	31/12/2016	12/2016	12,50	26,55
16375	Cadeira com braços, costas e assento em polipropileno expandido na c	31/12/2016	12/2016	12,50	26,55
16376	Cadeira com braços, costas e assento em polipropileno expandido na c	31/12/2016	12/2016	12,50	26,55
16377	Cadeira com braços, costas e assento em polipropileno expandido na c	31/12/2016	12/2016	12,50	26,55
16378	Cadeira equipada c/palmatória antipânico e braço, costas e assento em	31/12/2016	12/2016	12,50	34,60
16379	Cadeira equipada c/palmatória antipânico e braço, costas e assento em	31/12/2016	12/2016	12,50	34,60
16380	Cadeira equipada c/palmatória antipânico e braço, costas e assento em	31/12/2016	12/2016	12,50	34,60
16381	Cadeira equipada c/palmatória antipânico e braço, costas e assento em	31/12/2016	12/2016	12,50	34,60
16382	Cadeira equipada c/palmatória antipânico e braço, costas e assento em	31/12/2016	12/2016	12,50	34,60
16383	Cadeira equipada c/palmatória antipânico e braço, costas e assento em	31/12/2016	12/2016	12,50	34,60
16384	Cadeira equipada c/palmatória antipânico e braço, costas e assento em	31/12/2016	12/2016	12,50	34,60
16385	Cadeira equipada c/palmatória antipânico e braço, costas e assento em	31/12/2016	12/2016	12,50	34,60
16386	Cadeira equipada c/palmatória antipânico e braço, costas e assento em	31/12/2016	12/2016	12,50	34,60
16387	Cadeira equipada c/palmatória antipânico e braço, costas e assento em	31/12/2016	12/2016	12,50	34,60
16388	Cadeira equipada c/palmatória antipânico e braço, costas e assento em	31/12/2016	12/2016	12,50	34,60
16389	Cadeira equipada c/palmatória antipânico e braço, costas e assento em	31/12/2016	12/2016	12,50	34,60
16390	Cadeira equipada c/palmatória antipânico e braço, costas e assento em	31/12/2016	12/2016	12,50	34,60
16391	Cadeira equipada c/palmatória antipânico e braço, costas e assento em	31/12/2016	12/2016	12,50	34,60
16392	Cadeira equipada c/palmatória antipânico e braço, costas e assento em	31/12/2016	12/2016	12,50	34,60
16393	Cadeira equipada c/palmatória antipânico e braço, costas e assento em	31/12/2016	12/2016	12,50	34,60
16394	Cadeira equipada c/palmatória antipânico e braço, costas e assento em	31/12/2016	12/2016	12,50	34,60

## MUNICÍPIO DE GAVIÃO

## Amortizações do exercício

Ano: 2016

Nº Invent.	Bem	Data	Período	Taxa amortização	Valor
16395	Cadeira equipada c/palmatória antipânico e braço, costas e assento em	31/12/2016	12/2016	12,50	34,60
16396	Cadeira equipada c/palmatória antipânico e braço, costas e assento em	31/12/2016	12/2016	12,50	34,60
16397	Cadeira equipada c/palmatória antipânico e braço, costas e assento em	31/12/2016	12/2016	12,50	34,57
16398	Armário/aparador baixo c/portas laterais e parte central aberta, madeira	31/12/2016	12/2016	12,50	100,97
16399	Balcão de atendimento c/2670 de alçado frontal x1260 de alçado direito	31/12/2016	12/2016	12,50	153,75
16400	Armário de arquivo c/1000x426x1200mm, estrutura em antracite, portas	31/12/2016	12/2016	12,50	32,90
16431	Mesa de apoio de fotocopiadora	31/12/2016	12/2016	12,50	15,00
16432	PDA	31/12/2016	12/2016	12,50	536,25
16434	Mesa de apoio de fotocopiadora	31/12/2016	12/2016	12,50	15,00
16435	Veículo comercial de mercadorias	31/12/2016	12/2016	12,50	1.408,02
16436	Veículo comercial de mercadorias	31/12/2016	12/2016	12,50	1.408,01
16437	Ambulância	31/12/2016	12/2016	12,50	6.236,82
16438	Armário metálico misto, zona superior aberta c/prateleira intermédia, zon	31/12/2016	12/2016	12,50	31,00
16439	Armário metálico c/portas persiana, com 1200x400x1500	31/12/2016	12/2016	12,50	43,33
16440	Armário metálico c/portas persiana, com 1200x400x1500	31/12/2016	12/2016	12,50	43,33
16441	Armário metálico c/portas persiana, com 1200x400x1500	31/12/2016	12/2016	12,50	43,33
16442	Armário metálico c/portas persiana, com 1200x400x1500	31/12/2016	12/2016	12,50	43,33
16443	Armário metálico c/portas persiana, com 1200x400x1500	31/12/2016	12/2016	12,50	43,33
16444	Conjunto de estantes compostos por 3 bastidores, 2000x 300, 10 pratele	31/12/2016	12/2016	12,50	17,57
16445	Conjunto de estantes compostos por 3 bastidores, 2000x 300, 10 pratele	31/12/2016	12/2016	12,50	17,57
16446	Conjunto de estantes compostos por 3 bastidores, 2000x 300, 10 pratele	31/12/2016	12/2016	12,50	17,57
16447	Conjunto de estantes compostos por 3 bastidores, 2000x 300, 10 pratele	31/12/2016	12/2016	12,50	17,57
16448	Conjunto de estantes compostos por 3 bastidores, 2000x 300, 10 pratele	31/12/2016	12/2016	12,50	17,57
16449	Conjunto de estantes compostos por 3 bastidores, 2000x 300, 10 pratele	31/12/2016	12/2016	12,50	17,57
16450	Conjunto de estantes compostos por 3 bastidores, 2000x 300, 10 pratele	31/12/2016	12/2016	12,50	17,57
16451	Conjunto de estantes compostos por 3 bastidores, 2000x 300, 10 pratele	31/12/2016	12/2016	12,50	17,57
16454	Tanque de distribuição de combustível	31/12/2016	12/2016	12,50	263,25
16462	Pavimento sintético de segurança	31/12/2016	12/2016	12,50	57,75
16463	Vedação para baloiço	31/12/2016	12/2016	12,50	330,84
16468	Antena	31/12/2016	12/2016	12,50	169,31
16469	Antena	31/12/2016	12/2016	12,50	169,31
16470	Estante média de arquivo c/ 1000x426x1200mm	31/12/2016	12/2016	12,50	25,40
16471	Estante média de arquivo c/ 1000x426x1200mm	31/12/2016	12/2016	12,50	25,40
16472	Armário de arquivo c/ 1000x426x1200mm	31/12/2016	12/2016	12,50	32,90
16473	Armário de arquivo c/ 1000x426x1200mm	31/12/2016	12/2016	12,50	32,90
16474	Armário baixo de arquivo c/1000x426x720mm	31/12/2016	12/2016	12,50	28,22
16475	Estante de arquivo c/ 1000x426x720mm	31/12/2016	12/2016	12,50	23,01
629	Casa de R/C destinada a Habitação	31/12/2016	12/2016	1,67	46,26
630	Muro de Suporte em Betão	31/12/2016	12/2016	1,25	138,72
631	Muro em Betão - Beco do Lagar	31/12/2016	12/2016	1,25	233,03
16495	Central Telefónica	31/12/2016	12/2016	12,50	543,13
16507	Estante envidraçada, com 1,77x2,50x0,58 m	31/12/2016	12/2016	12,50	80,38
16508	Bomba de circulação	31/12/2016	12/2016	14,28	84,66
16509	Bebedouro com corpo em granito rosa amaciado e lina e chumbadouro	31/12/2016	12/2016	12,50	150,00
16510	Rinoceronte	31/12/2016	12/2016	12,50	77,63
16511	Base de madeira para boneco de mola	31/12/2016	12/2016	12,50	23,75
16512	Baloço Joanelha	31/12/2016	12/2016	12,50	97,50
16513	Peça para sapata	31/12/2016	12/2016	12,50	24,88
16514	Flor Tunel	31/12/2016	12/2016	12,50	195,88
16515	Baloço com dois assentos de plástico com correntes 160	31/12/2016	12/2016	12,50	139,88
16516	Grupo de Hidroressor	31/12/2016	12/2016	12,50	2.652,88
16517	Bomba	31/12/2016	12/2016	14,28	107,74

## MUNICÍPIO DE GAVIÃO

## Amortizações do exercício

Ano: 2016

Nº Invent.	Bem	Data	Período	Taxa amortização	Valor
16520	Esquentador	31/12/2016	12/2016	12,50	36,16
16521	Esquentador	31/12/2016	12/2016	12,50	36,16
16522	Esquentador	31/12/2016	12/2016	12,50	36,16
16523	Esquentador	31/12/2016	12/2016	12,50	36,16
16524	Esquentador	31/12/2016	12/2016	12,50	36,16
16525	Contentor para RSU Orgânico/indiferenciados com 3m3	31/12/2016	12/2016	12,50	764,07
16526	Contentor para RSU Vidro com Pilhão com 3m3	31/12/2016	12/2016	12,50	800,44
16527	Contentor para RSU Papel/Cartão com 5m3	31/12/2016	12/2016	12,50	887,74
16528	Contentor para RSU Embalagens com 5m3	31/12/2016	12/2016	12,50	887,74
16532	Berço de Comunicações do sistema de rondas técnicas	31/12/2016	12/2016	14,28	98,82
16533	Terminal portátil de Gestão de rondas técnicas	31/12/2016	12/2016	14,28	51,54
16534	Terminal portátil de Gestão de rondas técnicas	31/12/2016	12/2016	14,28	51,54
16535	Software de Gestão de rondas técnicas	31/12/2016	12/2016	14,28	415,70
16538	Software de Cartografia	30/12/2016	12/2016	33,33	-214,70
16538	Software de Cartografia	30/12/2016	12/2016	33,33	214,70
16549	Projector Vídeo	31/12/2016	12/2016	14,28	59,96
16551	Armário Metalico c/ Portas de Madeira c/ 1000*420*1500	31/12/2016	12/2016	12,50	47,50
16552	Armário Metalico c/ Portas de Madeira c/ 1000*420*1500	31/12/2016	12/2016	12,50	47,50
16553	Armário Metalico c/ Portas de Madeira c/ 1000*420*1500	31/12/2016	12/2016	12,50	47,50
16555	Bomba Grundfos com kit de ligação	31/12/2016	12/2016	14,28	478,48
16556	Serra Tico-Tico	31/12/2016	12/2016	14,28	34,56
16557	Lixadora	31/12/2016	12/2016	14,28	13,58
640	Jardim da Alameda 25 de Abril	31/12/2016	12/2016	5,00	14.393,40
16564	Bastidor Metalico c/ 2000x300 Cinza	31/12/2016	12/2016	12,50	1,77
16565	Bastidor Metalico c/ 2000x300 Cinza	31/12/2016	12/2016	12,50	1,77
16566	Bastidor Metalico c/ 2000x300 Cinza	31/12/2016	12/2016	12,50	1,77
16567	Bastidor Metalico c/ 2000x300 Cinza	31/12/2016	12/2016	12,50	1,77
16568	Bastidor Metalico c/ 2000x300 Cinza	31/12/2016	12/2016	12,50	1,77
16569	Bastidor Metalico c/ 2000x300 Cinza	31/12/2016	12/2016	12,50	1,77
16570	Bastidor Metalico c/ 2000x300 Cinza	31/12/2016	12/2016	12,50	1,77
16571	Bastidor Metalico c/ 2000x300 Cinza	31/12/2016	12/2016	12,50	1,77
16572	Bastidor Metalico c/ 2000x300 Cinza	31/12/2016	12/2016	12,50	1,77
16573	Bastidor Metalico c/ 2000x300 Cinza	31/12/2016	12/2016	12,50	1,77
16574	Bastidor Metalico c/ 2000x300 Cinza	31/12/2016	12/2016	12,50	1,77
16575	Bastidor Metalico c/ 2000x300 Cinza	31/12/2016	12/2016	12,50	1,77
16576	Bastidor Metalico c/ 2000x300 Cinza	31/12/2016	12/2016	12,50	1,77
16577	Bastidor Metalico c/ 2000x300 Cinza	31/12/2016	12/2016	12,50	1,77
16578	Bastidor Metalico c/ 2000x300 Cinza	31/12/2016	12/2016	12,50	1,77
16579	Bastidor Metalico c/ 2000x300 Cinza	31/12/2016	12/2016	12,50	1,77
16580	Bastidor Metalico c/ 2000x300 Cinza	31/12/2016	12/2016	12,50	1,77
16581	Bastidor Metalico c/ 2000x300 Cinza	31/12/2016	12/2016	12,50	1,77
16582	Bastidor Metalico c/ 2000x300 Cinza	31/12/2016	12/2016	12,50	1,77
16583	Bastidor Metalico c/ 2000x300 Cinza	31/12/2016	12/2016	12,50	1,77
16584	Bastidor Metalico c/ 2000x300 Cinza	31/12/2016	12/2016	12,50	1,77
16585	Bastidor Metalico c/ 2000x300 Cinza	31/12/2016	12/2016	12,50	1,77
16586	Bastidor Metalico c/ 2000x300 Cinza	31/12/2016	12/2016	12,50	1,77
16587	Parteleira Metalica c/ 1000x300 s/ reforço Cinza	31/12/2016	12/2016	12,50	0,90
16588	Parteleira Metalica c/ 1000x300 s/ reforço Cinza	31/12/2016	12/2016	12,50	0,90
16589	Parteleira Metalica c/ 1000x300 s/ reforço Cinza	31/12/2016	12/2016	12,50	0,90
16590	Parteleira Metalica c/ 1000x300 s/ reforço Cinza	31/12/2016	12/2016	12,50	0,90
16591	Parteleira Metalica c/ 1000x300 s/ reforço Cinza	31/12/2016	12/2016	12,50	0,90
16592	Parteleira Metalica c/ 1000x300 s/ reforço Cinza	31/12/2016	12/2016	12,50	0,90





## MUNICIPIO DE GAVIÃO

## Amortizações do exercício

Ano: 2016

Nº Invent.	Bem	Data	Período	Taxa amortização	Valor
16645	Parteira Metalica c/ 1000x300 s/ reforço Cinza	31/12/2016	12/2016	12,50	0,90
16646	Parteira Metalica c/ 1000x300 s/ reforço Cinza	31/12/2016	12/2016	12,50	0,90
16647	Parteira Metalica c/ 1000x300 s/ reforço Cinza	31/12/2016	12/2016	12,50	0,90
16648	Parteira Metalica c/ 1000x300 s/ reforço Cinza	31/12/2016	12/2016	12,50	0,90
16649	Parteira Metalica c/ 1000x300 s/ reforço Cinza	31/12/2016	12/2016	12,50	0,90
16650	Parteira Metalica c/ 1000x300 s/ reforço Cinza	31/12/2016	12/2016	12,50	0,90
16651	Parteira Metalica c/ 1000x300 s/ reforço Cinza	31/12/2016	12/2016	12,50	0,90
16652	Parteira Metalica c/ 750x300 s/ reforço Cinza	31/12/2016	12/2016	12,50	0,72
16653	Parteira Metalica c/ 750x300 s/ reforço Cinza	31/12/2016	12/2016	12,50	0,72
16654	Parteira Metalica c/ 750x300 s/ reforço Cinza	31/12/2016	12/2016	12,50	0,72
16655	Parteira Metalica c/ 750x300 s/ reforço Cinza	31/12/2016	12/2016	12,50	0,72
16656	Parteira Metalica c/ 750x300 s/ reforço Cinza	31/12/2016	12/2016	12,50	0,72
16657	Parteira Metalica c/ 750x300 s/ reforço Cinza	31/12/2016	12/2016	12,50	0,72
16658	Parteira Metalica c/ 750x300 s/ reforço Cinza	31/12/2016	12/2016	12,50	0,72
16659	Parteira Metalica c/ 750x300 s/ reforço Cinza	31/12/2016	12/2016	12,50	0,72
16660	Parteira Metalica c/ 750x300 s/ reforço Cinza	31/12/2016	12/2016	12,50	0,72
16661	Parteira Metalica c/ 750x300 s/ reforço Cinza	31/12/2016	12/2016	12,50	0,72
16662	Parteira Metalica c/ 750x300 s/ reforço Cinza	31/12/2016	12/2016	12,50	0,72
16663	Parteira Metalica c/ 750x300 s/ reforço Cinza	31/12/2016	12/2016	12,50	0,72
16664	Parteira Metalica c/ 750x300 s/ reforço Cinza	31/12/2016	12/2016	12,50	0,72
16665	Parteira Metalica c/ 750x300 s/ reforço Cinza	31/12/2016	12/2016	12,50	0,72
16666	Parteira Metalica c/ 750x300 s/ reforço Cinza	31/12/2016	12/2016	12,50	0,72
16667	Parteira Metalica c/ 750x300 s/ reforço Cinza	31/12/2016	12/2016	12,50	0,72
16668	Parteira Metalica c/ 750x300 s/ reforço Cinza	31/12/2016	12/2016	12,50	0,72
16669	Parteira Metalica c/ 750x300 s/ reforço Cinza	31/12/2016	12/2016	12,50	0,72
16670	Parteira Metalica c/ 750x300 s/ reforço Cinza	31/12/2016	12/2016	12,50	0,72
16671	Parteira Metalica c/ 750x300 s/ reforço Cinza	31/12/2016	12/2016	12,50	0,72
16672	Travamento 1000 Metalico Cinza	31/12/2016	12/2016	12,50	0,38
16673	Travamento 1000 Metalico Cinza	31/12/2016	12/2016	12,50	0,38
16674	Travamento 1000 Metalico Cinza	31/12/2016	12/2016	12,50	0,38
16675	Travamento 1000 Metalico Cinza	31/12/2016	12/2016	12,50	0,38
16676	Travamento 1000 Metalico Cinza	31/12/2016	12/2016	12,50	0,38
16677	Travamento 1000 Metalico Cinza	31/12/2016	12/2016	12,50	0,38
16678	Travamento 1000 Metalico Cinza	31/12/2016	12/2016	12,50	0,38
16679	Travamento 1000 Metalico Cinza	31/12/2016	12/2016	12,50	0,38
16680	Travamento 1000 Metalico Cinza	31/12/2016	12/2016	12,50	0,38
16681	Travamento 1000 Metalico Cinza	31/12/2016	12/2016	12,50	0,38
16682	Travamento 1000 Metalico Cinza	31/12/2016	12/2016	12,50	0,38
16683	Travamento 1000 Metalico Cinza	31/12/2016	12/2016	12,50	0,38
16684	Travamento 1000 Metalico Cinza	31/12/2016	12/2016	12,50	0,38
16685	Travamento 1000 Metalico Cinza	31/12/2016	12/2016	12,50	0,38
16686	Travamento 1000 Metalico Cinza	31/12/2016	12/2016	12,50	0,38
16687	Travamento 1000 Metalico Cinza	31/12/2016	12/2016	12,50	0,38
16688	Travamento 1000 Metalico Cinza	31/12/2016	12/2016	12,50	0,38
16689	Travamento 1000 Metalico Cinza	31/12/2016	12/2016	12,50	0,38
16690	Travamento 1000 Metalico Cinza	31/12/2016	12/2016	12,50	0,38
16691	Travamento 1000 Metalico Cinza	31/12/2016	12/2016	12,50	0,38
16692	Travamento 1000 Metalico Cinza	31/12/2016	12/2016	12,50	0,38
16693	Travamento 1000 Metalico Cinza	31/12/2016	12/2016	12,50	0,38
16694	Travamento 1000 Metalico Cinza	31/12/2016	12/2016	12,50	0,38
16695	Travamento 1000 Metalico Cinza	31/12/2016	12/2016	12,50	0,38
16696	Travamento 1000 Metalico Cinza	31/12/2016	12/2016	12,50	0,38

## MUNICIPIO DE GAVIÃO

## Amortizações do exercício

Ano: 2016

Nº Invent.	Bem	Data	Período	Taxa amortização	Valor
16697	Travamento 1000 Metalico Cinza	31/12/2016	12/2016	12,50	0,38
16698	Travamento 750 Metalico Cinza	31/12/2016	12/2016	12,50	0,34
16699	Travamento 750 Metalico Cinza	31/12/2016	12/2016	12,50	0,34
16700	Travamento 750 Metalico Cinza	31/12/2016	12/2016	12,50	0,34
16701	Travamento 750 Metalico Cinza	31/12/2016	12/2016	12,50	0,34
16702	Travamento 750 Metalico Cinza	31/12/2016	12/2016	12,50	0,34
16703	Travamento 750 Metalico Cinza	31/12/2016	12/2016	12,50	0,34
16704	Travamento 750 Metalico Cinza	31/12/2016	12/2016	12,50	0,34
16705	Travamento 750 Metalico Cinza	31/12/2016	12/2016	12,50	0,34
16713	Movel de Apoio para Fotocopiadora Toshiba E-Studio 181	31/12/2016	12/2016	12,50	16,25
16714	Ar-Condicionado	31/12/2016	12/2016	12,50	89,38
16715	Movel ref. 110 c/ 800x400x2500 c/fechadura, 7 parteleiras a cor branco	31/12/2016	12/2016	12,50	89,38
16716	Bomba de Circulação	31/12/2016	12/2016	14,28	51,15
16717	Quadro c/ fotografia aérea da ex-IFAL	31/12/2016	12/2016	12,50	25,00
16718	Balcão de Recepção	31/12/2016	12/2016	12,50	149,90
16719	Bloco de Gavetas Rodado	31/12/2016	12/2016	12,50	12,76
16720	Cadeira Operativa	31/12/2016	12/2016	12,50	9,93
16721	Estante Expositora	31/12/2016	12/2016	12,50	104,32
16722	Estante Expositora	31/12/2016	12/2016	12,50	104,32
16723	Porta Guarda-Chuva	31/12/2016	12/2016	12,50	6,33
16724	Porta Guarda-Chuva	31/12/2016	12/2016	12,50	6,33
16725	Cinzeiro p/ Exterior	31/12/2016	12/2016	12,50	16,18
16726	Cinzeiro p/ Exterior	31/12/2016	12/2016	12,50	16,18
16727	Sofá Individual 885x660x365	31/12/2016	12/2016	12,50	26,23
16728	Sofá Individual	31/12/2016	12/2016	12,50	26,23
16729	Sofá Individual	31/12/2016	12/2016	12,50	26,23
16730	Sofá Individual	31/12/2016	12/2016	12,50	26,23
16731	Sofá Individual M. CONFORT	31/12/2016	12/2016	12,50	26,23
16732	Sofá Individual	31/12/2016	12/2016	12,50	26,23
16733	Estante para Jornais e Revistas	31/12/2016	12/2016	12,50	210,37
16734	Mesa de Leitura 1200x1000	31/12/2016	12/2016	12,50	16,05
16735	Mesa de Leitura	31/12/2016	12/2016	12,50	16,05
16736	Mesa de Centro 600x600x365	31/12/2016	12/2016	12,50	5,36
16737	Mesa de Centro 600x600x364	31/12/2016	12/2016	12,50	5,36
16738	Cadeira de Leitura c/ braços	31/12/2016	12/2016	12,50	15,06
16739	Cadeira de Leitura	31/12/2016	12/2016	12,50	15,06
16740	Cadeira de Leitura	31/12/2016	12/2016	12,50	15,06
16741	Cadeira de Leitura	31/12/2016	12/2016	12,50	15,06
16742	Bengaleiro de Parede c/ 6 ganchos	31/12/2016	12/2016	12,50	4,64
16743	Bengaleiro de Parede	31/12/2016	12/2016	12,50	4,64
16744	Estantes para Livros 3000x600x2000	31/12/2016	12/2016	12,50	179,68
16745	Estantes para Livros 3000x600x2000	31/12/2016	12/2016	12,50	179,68
16746	Estantes para Livros 3000x600x2000	31/12/2016	12/2016	12,50	179,68
16747	Estantes para Livros 3000x600x2000	31/12/2016	12/2016	12,50	179,68
16748	Estantes para Livros 3000x600x2000	31/12/2016	12/2016	12,50	179,68
16749	Estantes para Livros 3000x300x2000	31/12/2016	12/2016	12,50	91,48
16750	Mesa de Leitura 1000x800x720	31/12/2016	12/2016	12,50	13,79
16751	Mesa de Leitura 1000x800x720	31/12/2016	12/2016	12,50	13,79
16752	Mesa de Leitura 1000x800x720	31/12/2016	12/2016	12,50	13,79
16753	Mesa de Leitura 1000x800x720	31/12/2016	12/2016	12,50	13,79
16754	Mesa de Leitura 1000x800x720	31/12/2016	12/2016	12,50	13,79
16755	Mesa de Leitura 1000x800x720	31/12/2016	12/2016	12,50	13,79

## MUNICÍPIO DE GAVIÃO

## Amortizações do exercício

Ano: 2016

Nº Invent.	Bem	Data	Período	Taxa amortização	Valor
16756	Mesa de Leitura 1000x800x720	31/12/2016	12/2016	12,50	13,79
16757	Mesa de Leitura 1000x800x720	31/12/2016	12/2016	12,50	13,79
16758	Mesa de Leitura 1000x800x720	31/12/2016	12/2016	12,50	13,79
16759	Mesa de Leitura 1000x800x720	31/12/2016	12/2016	12,50	13,79
16760	Mesa de Leitura 1000x800x720	31/12/2016	12/2016	12,50	13,79
16761	Mesa de Leitura 1000x800x720	31/12/2016	12/2016	12,50	13,79
16762	Mesa de Leitura 1000x800x720	31/12/2016	12/2016	12,50	13,79
16763	Mesa de Leitura 1000x800x720	31/12/2016	12/2016	12,50	13,79
16764	Mesa de Leitura 1000x800x720	31/12/2016	12/2016	12,50	13,79
16765	Mesa de Leitura 1000x800x720	31/12/2016	12/2016	12,50	13,79
16766	Cadeira de Leitura c/ braços	31/12/2016	12/2016	12,50	15,06
16767	Cadeira de Leitura c/ braços	31/12/2016	12/2016	12,50	15,06
16768	Cadeira de Leitura c/ braços	31/12/2016	12/2016	12,50	15,06
16769	Cadeira de Leitura c/ braços	31/12/2016	12/2016	12,50	15,06
16770	Cadeira de Leitura c/ braços	31/12/2016	12/2016	12,50	15,06
16771	Cadeira de Leitura c/ braços	31/12/2016	12/2016	12,50	15,06
16772	Cadeira de Leitura c/ braços	31/12/2016	12/2016	12,50	15,06
16773	Cadeira de Leitura c/ braços	31/12/2016	12/2016	12,50	15,06
16774	Cadeira de Leitura c/ braços	31/12/2016	12/2016	12,50	15,06
16775	Cadeira de Leitura c/ braços	31/12/2016	12/2016	12,50	15,06
16776	Cadeira de Leitura c/ braços	31/12/2016	12/2016	12,50	15,06
16777	Cadeira de Leitura c/ braços	31/12/2016	12/2016	12,50	15,06
16778	Cadeira de Leitura c/ braços	31/12/2016	12/2016	12,50	15,06
16779	Cadeira de Leitura c/ braços	31/12/2016	12/2016	12,50	15,06
16780	Cadeira de Leitura c/ braços	31/12/2016	12/2016	12,50	15,06
16781	Cadeira de Leitura c/ braços	31/12/2016	12/2016	12,50	15,06
16782	Mesa para PC 700x700x720	31/12/2016	12/2016	12,50	17,24
16783	Mesa para PC 700x700x720	31/12/2016	12/2016	12,50	17,24
16784	Mesa para PC 700x700x720	31/12/2016	12/2016	12,50	17,24
16785	Mesa para PC 700x700x720	31/12/2016	12/2016	12,50	17,24
16786	Cadeira para mesa de PC c/ braços	31/12/2016	12/2016	12,50	15,06
16787	Cadeira para mesa de PC c/ braços	31/12/2016	12/2016	12,50	15,06
16788	Cadeira para mesa de PC c/ braços	31/12/2016	12/2016	12,50	15,06
16789	Cadeira para mesa de PC c/ braços	31/12/2016	12/2016	12,50	15,06
16790	Mesa alta para postos de consulta de Internet	31/12/2016	12/2016	12,50	20,89
16791	Mesa alta para postos de consulta de Internet	31/12/2016	12/2016	12,50	20,89
16792	Cadeira alta para posto de consulta Internet	31/12/2016	12/2016	12,50	10,18
16793	Cadeira alta para posto de consulta Internet	31/12/2016	12/2016	12,50	10,18
16794	Estante Baixa para CD's 1000x300x950	31/12/2016	12/2016	12,50	39,08
16795	Estante Baixa para CD's 1000x300x950	31/12/2016	12/2016	12,50	39,08
16796	Estante para livros técnicos 1000x300x1600	31/12/2016	12/2016	12,50	35,33
16797	Estante mista par Vídeos e DVD's 600x600x950	31/12/2016	12/2016	12,50	71,28
16798	Mesa de Centro 600x600x365	31/12/2016	12/2016	12,50	5,36
16799	Sofá Individual M. CONFORT 885x660x800	31/12/2016	12/2016	12,50	26,23
16800	Sofá Individual M. CONFORT 885x660x800	31/12/2016	12/2016	12,50	26,23
16801	Sofá Individual M. CONFORT 885x660x800	31/12/2016	12/2016	12,50	26,23
16802	Sofá Individual M. CONFORT 885x660x800	31/12/2016	12/2016	12,50	26,23
16803	Sofá Individual M. CONFORT 885x660x800	31/12/2016	12/2016	12,50	26,23
16804	Sofá Individual M. CONFORT 885x660x800	31/12/2016	12/2016	12,50	26,23
16805	Mesa para LCD/Plasma e Leitor DVD 600x600x600	31/12/2016	12/2016	12,50	13,93
16806	Mesa para LCD/Plasma e Leitor DVD 600x600x600	31/12/2016	12/2016	12,50	13,93
16807	Secretaria Retangular 1400x800x720	31/12/2016	12/2016	12,50	19,73

## MUNICÍPIO DE GAVIÃO

## Amortizações do exercício

Ano: 2016

Nº Invent.	Bem	Data	Período	Taxa amortização	Valor
16808	Bloco de Gavetas c/ rodas	31/12/2016	12/2016	12,50	12,76
16818	Mesa Infanril de Leitura 700x700x630	31/12/2016	12/2016	12,50	12,19
16809	Armario c/ portas de presiana	31/12/2016	12/2016	12,50	27,43
16810	Cadeira operativa c/ braços	31/12/2016	12/2016	12,50	9,93
16815	Mesa Infanril de Leitura 700x700x630	31/12/2016	12/2016	12,50	12,19
16816	Mesa Infanril de Leitura 700x700x630	31/12/2016	12/2016	12,50	12,19
16817	Mesa Infanril de Leitura 700x700x630	31/12/2016	12/2016	12,50	12,19
16819	Mesa Infanril de Leitura 700x700x630	31/12/2016	12/2016	12,50	12,19
16820	Mesa Infanril de Leitura 700x700x630	31/12/2016	12/2016	12,50	12,19
16821	Mesa Infanril de Leitura 700x700x630	31/12/2016	12/2016	12,50	12,19
16822	Mesa Infanril de Leitura 700x700x630	31/12/2016	12/2016	12,50	12,19
16823	Mesa de Leitura Redonda Infantil 1200x630	31/12/2016	12/2016	12,50	16,93
16824	Cadeira de Leitura s/braços	31/12/2016	12/2016	12,50	2,58
16825	Cadeira de Leitura s/braços	31/12/2016	12/2016	12,50	2,58
16826	Cadeira de Leitura s/braços	31/12/2016	12/2016	12,50	2,58
16827	Cadeira de Leitura s/braços	31/12/2016	12/2016	12,50	2,58
16828	Cadeira de Leitura s/braços	31/12/2016	12/2016	12,50	2,58
16829	Cadeira de Leitura s/braços	31/12/2016	12/2016	12,50	2,58
16830	Cadeira de Leitura s/braços	31/12/2016	12/2016	12,50	2,58
16831	Cadeira de Leitura s/braços	31/12/2016	12/2016	12,50	2,58
16832	Cadeira de Leitura s/braços	31/12/2016	12/2016	12,50	2,58
16833	Cadeira de Leitura s/braços	31/12/2016	12/2016	12,50	2,58
16834	Cadeira de Leitura s/braços	31/12/2016	12/2016	12,50	2,58
16835	Cadeira de Leitura s/braços	31/12/2016	12/2016	12,50	2,58
16836	Cadeira de Leitura s/braços	31/12/2016	12/2016	12,50	2,58
16837	Cadeira de Leitura s/braços	31/12/2016	12/2016	12,50	2,58
16838	Cadeira de Leitura s/braços	31/12/2016	12/2016	12,50	2,58
16839	Cadeira de Leitura s/braços	31/12/2016	12/2016	12,50	2,58
16840	Cadeira de Leitura s/braços	31/12/2016	12/2016	12,50	2,58
16841	Cadeira de Leitura s/braços	31/12/2016	12/2016	12,50	2,58
16842	Cadeira de Leitura s/braços	31/12/2016	12/2016	12,50	2,58
16843	Cadeira de Leitura s/braços	31/12/2016	12/2016	12,50	2,58
16844	Caixa de Albuns c/ 4 compartimentos 700x700x630	31/12/2016	12/2016	12,50	16,10
16845	Caixa de Albuns c/ 4 compartimentos 700x700x630	31/12/2016	12/2016	12,50	16,10
16846	Mesa Infantil p/ PC's 700x700x630	31/12/2016	12/2016	12,50	17,24
16847	Mesa Infantil p/ PC's 700x700x630	31/12/2016	12/2016	12,50	17,24
16848	Mesa Infantil p/ PC's 700x700x630	31/12/2016	12/2016	12,50	17,24
16849	Mesa Infantil p/ PC's 700x700x630	31/12/2016	12/2016	12,50	17,24
16850	Cadeira de Leitura s/ braços	31/12/2016	12/2016	12,50	2,58
16851	Cadeira de Leitura s/ braços	31/12/2016	12/2016	12,50	2,58
16852	Cadeira de Leitura s/ braços	31/12/2016	12/2016	12,50	2,58
16853	Cadeira de Leitura s/ braços	31/12/2016	12/2016	12,50	2,58
16854	Estante Baixa p/ CD's 1000x300x950	31/12/2016	12/2016	12,50	39,08
16855	Mesa p/ LCD c/ 1 parteleira 600x600x600	31/12/2016	12/2016	12,50	13,93
16856	Mesa p/ LCD c/ 1 parteleira 600x600x600	31/12/2016	12/2016	12,50	13,93
16857	Banco paralelepipedo 1200x300x950	31/12/2016	12/2016	12,50	7,28
16858	Banco paralelepipedo 1200x300x950	31/12/2016	12/2016	12,50	7,28
16859	Estante Mista p/ Vídeos e DVD's 1000x300x950	31/12/2016	12/2016	12,50	30,52
16860	Estante Mista p/ Vídeos e DVD's 1000x300x950	31/12/2016	12/2016	12,50	30,52
16861	Banco Cilindrico 400x250	31/12/2016	12/2016	12,50	3,81
16862	Banco Cilindrico 400x250	31/12/2016	12/2016	12,50	3,81
16863	Banco Cilindrico 400x250	31/12/2016	12/2016	12,50	3,81



## MUNICÍPIO DE GAVIÃO

## Amortizações do exercício

Ano: 2016

Nº Invent.	Bem	Data	Período	Taxa amortização	Valor
16864	Banco Cilindrico 400x250	31/12/2016	12/2016	12,50	3,81
16865	Banco Cilindrico 400x250	31/12/2016	12/2016	12,50	3,81
16866	Banco Cilindrico 400x250	31/12/2016	12/2016	12,50	3,81
16867	Banco Cilindrico 400x250	31/12/2016	12/2016	12,50	3,81
16868	Banco Cilindrico 400x250	31/12/2016	12/2016	12,50	3,81
16869	Banco Cilindrico 400x250	31/12/2016	12/2016	12,50	3,81
16870	Banco Cilindrico 400x250	31/12/2016	12/2016	12,50	3,81
16871	Almofada Quadrada 350x350x100	31/12/2016	12/2016	12,50	1,99
16872	Almofada Quadrada 350x350x100	31/12/2016	12/2016	12,50	1,99
16873	Almofada Quadrada 350x350x100	31/12/2016	12/2016	12,50	1,99
16874	Almofada Quadrada 350x350x100	31/12/2016	12/2016	12,50	1,99
16875	Almofada Quadrada 350x350x100	31/12/2016	12/2016	12,50	1,99
16876	Almofada Quadrada 350x350x100	31/12/2016	12/2016	12,50	1,99
16877	Almofada Quadrada 350x350x100	31/12/2016	12/2016	12,50	1,99
16878	Almofada Quadrada 350x350x100	31/12/2016	12/2016	12,50	1,99
16879	Almofada Quadrada 350x350x100	31/12/2016	12/2016	12,50	1,99
16880	Almofada Quadrada 350x350x100	31/12/2016	12/2016	12,50	1,99
16881	Secretaria Trabalho 1400x800x720	31/12/2016	12/2016	12,50	19,73
16882	Almofada Redonda 350x100	31/12/2016	12/2016	12,50	1,99
16883	Almofada Redonda 350x100	31/12/2016	12/2016	12,50	1,99
16884	Almofada Redonda 350x100	31/12/2016	12/2016	12,50	1,99
16885	Almofada Redonda 350x100	31/12/2016	12/2016	12,50	1,99
16886	Almofada Redonda 350x100	31/12/2016	12/2016	12,50	1,99
16887	Almofada Redonda 350x100	31/12/2016	12/2016	12,50	1,99
16888	Almofada Redonda 350x100	31/12/2016	12/2016	12,50	1,99
16889	Almofada Redonda 350x100	31/12/2016	12/2016	12,50	1,99
16890	Almofada Redonda 350x100	31/12/2016	12/2016	12,50	1,99
16891	Almofada Redonda 350x100	31/12/2016	12/2016	12,50	1,99
16892	Bloco de Gavetas c/ rodas 410x570x550	31/12/2016	12/2016	12,50	12,76
16893	Cadeira Operativa c/ Braços	31/12/2016	12/2016	12,50	9,93
16894	Armario c/ portas de presiana 950x400x1600	31/12/2016	12/2016	12,50	27,43
16895	Secretaria de Trabalho 1400x800x720	31/12/2016	12/2016	12,50	15,22
16896	Cadeira Operativa c/ braços	31/12/2016	12/2016	12,50	9,93
16897	Mesa Oradores 1000x650x720	31/12/2016	12/2016	12,50	19,48
16898	Mesa Oradores 1000x650x720	31/12/2016	12/2016	12,50	19,48
16899	Mesa de Projeção 1000x440x400	31/12/2016	12/2016	12,50	7,79
16900	Cadeira de Oradores c/ braços	31/12/2016	12/2016	12,50	9,99
16901	Cadeira de Oradores c/ braços	31/12/2016	12/2016	12,50	9,99
16902	Cadeira de Oradores c/ braços	31/12/2016	12/2016	12,50	9,99
16903	Cadeira de Formador c/ peça de ligação	31/12/2016	12/2016	12,50	8,80
16904	Cadeira de Formador c/ peça de ligação	31/12/2016	12/2016	12,50	8,80
16905	Cadeira de Formador c/ peça de ligação	31/12/2016	12/2016	12,50	8,80
16906	Cadeira de Formador c/ peça de ligação	31/12/2016	12/2016	12,50	8,80
16907	Cadeira de Formador c/ peça de ligação	31/12/2016	12/2016	12,50	8,80
16908	Cadeira de Formador c/ peça de ligação	31/12/2016	12/2016	12,50	8,80
16909	Cadeira de Formador c/ peça de ligação	31/12/2016	12/2016	12,50	8,80
16910	Cadeira de Formador c/ peça de ligação	31/12/2016	12/2016	12,50	8,80
16911	Cadeira de Formador c/ peça de ligação	31/12/2016	12/2016	12,50	8,80
16912	Cadeira de Formador c/ peça de ligação	31/12/2016	12/2016	12,50	8,80
16913	Cadeira de Formador c/ peça de ligação	31/12/2016	12/2016	12,50	8,80
16914	Cadeira de Formador c/ peça de ligação	31/12/2016	12/2016	12,50	8,80
16915	Cadeira de Formador c/ peça de ligação	31/12/2016	12/2016	12,50	8,80

## MUNICÍPIO DE GAVIÃO

## Amortizações do exercício

Ano: 2016

Nº Invent.	Bem	Data	Período	Taxa amortização	Valor
16916	Cadeira de Formador c/ peça de ligação	31/12/2016	12/2016	12,50	8,80
16917	Cadeira de Formador c/ peça de ligação	31/12/2016	12/2016	12,50	8,80
16918	Cadeira de Formador c/ peça de ligação	31/12/2016	12/2016	12,50	8,80
16919	Cadeira de Formador c/ peça de ligação	31/12/2016	12/2016	12,50	8,80
16920	Cadeira de Formador c/ peça de ligação	31/12/2016	12/2016	12,50	8,80
16921	Cadeira de Formador c/ peça de ligação	31/12/2016	12/2016	12,50	8,80
16922	Cadeira de Formador c/ peça de ligação	31/12/2016	12/2016	12,50	8,80
16923	Cadeira de Formador c/ peça de ligação	31/12/2016	12/2016	12,50	8,80
16924	Cadeira de Formador c/ peça de ligação	31/12/2016	12/2016	12,50	8,80
16925	Cadeira de Formador c/ peça de ligação	31/12/2016	12/2016	12,50	8,80
16926	Cadeira de Formador c/ peça de ligação	31/12/2016	12/2016	12,50	8,80
16927	Cadeira de Formador c/ peça de ligação	31/12/2016	12/2016	12,50	8,80
16928	Cadeira de Formador c/ peça de ligação	31/12/2016	12/2016	12,50	8,80
16929	Cadeira de Formador c/ peça de ligação	31/12/2016	12/2016	12,50	8,80
16930	Cadeira de Formador c/ peça de ligação	31/12/2016	12/2016	12,50	8,80
16931	Cadeira de Formador c/ peça de ligação	31/12/2016	12/2016	12,50	8,80
16932	Cadeira de Formador c/ peça de ligação	31/12/2016	12/2016	12,50	8,80
16933	Cadeira de Formador c/ peça de ligação	31/12/2016	12/2016	12,50	8,80
16934	Cadeira de Formador c/ peça de ligação	31/12/2016	12/2016	12,50	8,80
16935	Cadeira de Formador c/ peça de ligação	31/12/2016	12/2016	12,50	8,80
16936	Cadeira de Formador c/ peça de ligação	31/12/2016	12/2016	12,50	8,80
16937	Cadeira de Formador c/ peça de ligação	31/12/2016	12/2016	12,50	8,80
16938	Cadeira de Formador c/ peça de ligação	31/12/2016	12/2016	12,50	8,80
16939	Estantes - conjunto de 5 modulos fixos	31/12/2016	12/2016	12,50	186,83
16940	Estante - 5 modulos moveis duplos	31/12/2016	12/2016	12,50	394,09
16941	Estante - 5 modulos moveis duplos	31/12/2016	12/2016	12,50	394,09
16942	Estante - 5 modulos moveis duplos	31/12/2016	12/2016	12,50	394,09
16943	Estante - 5 modulos moveis duplos	31/12/2016	12/2016	12,50	394,09
16944	Secretária c/ modulo alonga 1800x800x1600x720	31/12/2016	12/2016	12,50	22,34
16945	Bloco de Gavetas rodado	31/12/2016	12/2016	12,50	12,76
16946	Mesa de Reuniões 2000x1000x720	31/12/2016	12/2016	12,50	16,79
16947	Armario Alto c/ Portas Presiana 800x400x1950	31/12/2016	12/2016	12,50	36,03
16948	Armario Alto c/ Portas Presiana 800x400x1950	31/12/2016	12/2016	12,50	36,03
16949	Armario Alto c/ Portas Presiana 800x400x1950	31/12/2016	12/2016	12,50	36,03
16950	Armario c/ Portas de Presiana	31/12/2016	12/2016	12,50	17,95
16951	Armario c/ Portas de Presiana	31/12/2016	12/2016	12,50	17,95
16952	Cadeira Operqtiva c/ Braços Fixos	31/12/2016	12/2016	12,50	10,18
16953	Cadeira de Reunião	31/12/2016	12/2016	12,50	8,27
16954	Cadeira de Reunião	31/12/2016	12/2016	12,50	8,27
16955	Cadeira de Reunião	31/12/2016	12/2016	12,50	8,27
16956	Cadeira de Reunião	31/12/2016	12/2016	12,50	8,27
16957	Cadeira de Reunião	31/12/2016	12/2016	12,50	8,27
16958	Secretaria c/ modulo Alonga 1000x800x720x1000	31/12/2016	12/2016	12,50	21,50
16959	Secretaria c/ modulo Alonga 1000x800x720x1000	31/12/2016	12/2016	12,50	21,50
16960	Secretaria c/ modulo Alonga 1000x800x720x1000	31/12/2016	12/2016	12,50	21,50
16961	Bloco de Gavetas Rodado 410x570x550	31/12/2016	12/2016	12,50	12,76
16962	Mesa de Trabalho 1000x600x720	31/12/2016	12/2016	12,50	8,15
16963	Mesa de Trabalho 1000x600x720	31/12/2016	12/2016	12,50	8,15
16964	Mesa de Trabalho 2000x600x720	31/12/2016	12/2016	12,50	11,56
16965	Mesa de Trabalho 2000x800x720	31/12/2016	12/2016	12,50	13,24
16966	Armario c/ Portas de Presianas 1200x400x800	31/12/2016	12/2016	12,50	20,30
16967	Armario c/ Portas de Presianas 1200x400x800	31/12/2016	12/2016	12,50	20,30

## MUNICÍPIO DE GAVIÃO

## Amortizações do exercício

Ano: 2016

Nº Invent.	Bem	Data	Período	Taxa amortização	Valor
16968	Armário c/ Portas de Presianas 950x400x1950	31/12/2016	12/2016	12,50	34,32
16969	Armário c/ Portas de Presianas 950x400x1950	31/12/2016	12/2016	12,50	34,32
16970	Armário c/ Portas de Presianas 950x400x1950	31/12/2016	12/2016	12,50	34,32
16971	Armário c/ Portas de Presiana 800x400x800	31/12/2016	12/2016	12,50	17,95
16972	Cadeira Operativa c/ braços	31/12/2016	12/2016	12,50	9,93
16973	Cadeira Operativa c/ braços	31/12/2016	12/2016	12,50	9,93
16974	Cadeira Operativa c/ braços	31/12/2016	12/2016	12,50	9,93
16975	Cadeira Operativa c/ braços	31/12/2016	12/2016	12,50	9,93
16976	Cadeira Operativa c/ braços	31/12/2016	12/2016	12,50	9,93
16977	Cadeira Operativa c/ braços	31/12/2016	12/2016	12,50	9,93
16978	Cadeira Operativa c/ braços	31/12/2016	12/2016	12,50	9,93
16979	Carro de Transporte de Livros	31/12/2016	12/2016	12,50	26,23
16980	Bengaleiro alt. 1700	31/12/2016	12/2016	12,50	6,82
16981	Bengaleiro alt. 1700	31/12/2016	12/2016	12,50	6,82
16982	Bengaleiro alt. 1700	31/12/2016	12/2016	12,50	6,82
16983	Cesto p/ Papeis/Lixo 300x180x300	31/12/2016	12/2016	12,50	1,19
16984	Cesto p/ Papeis/Lixo 300x180x300	31/12/2016	12/2016	12,50	1,19
16985	Cesto p/ Papeis/Lixo 300x180x300	31/12/2016	12/2016	12,50	1,19
16986	Cesto p/ Papeis/Lixo 300x180x300	31/12/2016	12/2016	12,50	1,19
16987	Cesto p/ Papeis/Lixo 300x180x300	31/12/2016	12/2016	12,50	1,19
16988	Bastidor 2000x300 c/ Pé Plástico	31/12/2016	12/2016	12,50	1,17
16989	Bastidor 2000x300 c/ Pé Plástico	31/12/2016	12/2016	12,50	1,17
16990	Bastidor 2000x300 c/ Pé Plástico	31/12/2016	12/2016	12,50	1,17
16991	Bastidor 2000x300 c/ Pé Plástico	31/12/2016	12/2016	12,50	1,17
16992	Bastidor 2000x300 c/ Pé Plástico	31/12/2016	12/2016	12,50	1,17
16993	Bastidor 2000x300 c/ Pé Plástico	31/12/2016	12/2016	12,50	1,17
16994	Bastidor 2000x300 c/ Pé Plástico	31/12/2016	12/2016	12,50	1,17
16995	Bastidor 2000x300 c/ Pé Plástico	31/12/2016	12/2016	12,50	1,17
16996	Bastidor 2000x300 c/ Pé Plástico	31/12/2016	12/2016	12,50	1,17
16997	Bastidor 2000x300 c/ Pé Plástico	31/12/2016	12/2016	12,50	1,17
16998	Bastidor 2000x300 c/ Pé Plástico	31/12/2016	12/2016	12,50	1,17
16999	Bastidor 2000x300 c/ Pé Plástico	31/12/2016	12/2016	12,50	1,17
17000	Bastidor 2000x300 c/ Pé Plástico	31/12/2016	12/2016	12,50	1,17
17001	Bastidor 2000x300 c/ Pé Plástico	31/12/2016	12/2016	12,50	1,17
17002	Bastidor 2000x300 c/ Pé Plástico	31/12/2016	12/2016	12,50	1,17
17003	Bastidor 2000x300 c/ Pé Plástico	31/12/2016	12/2016	12,50	1,17
17004	Parteleira Metálica 1000x300	31/12/2016	12/2016	12,50	0,60
17005	Parteleira Metálica 1000x300	31/12/2016	12/2016	12,50	0,60
17006	Parteleira Metálica 1000x300	31/12/2016	12/2016	12,50	0,60
17007	Parteleira Metálica 1000x300	31/12/2016	12/2016	12,50	0,60
17008	Parteleira Metálica 1000x300	31/12/2016	12/2016	12,50	0,60
17009	Parteleira Metálica 1000x300	31/12/2016	12/2016	12,50	0,60
17010	Parteleira Metálica 1000x300	31/12/2016	12/2016	12,50	0,60
17011	Parteleira Metálica 1000x300	31/12/2016	12/2016	12,50	0,60
17012	Parteleira Metálica 1000x300	31/12/2016	12/2016	12,50	0,60
17013	Parteleira Metálica 1000x300	31/12/2016	12/2016	12,50	0,60
17014	Parteleira Metálica 1000x300	31/12/2016	12/2016	12,50	0,60
17015	Parteleira Metálica 1000x300	31/12/2016	12/2016	12,50	0,60
17016	Parteleira Metálica 1000x300	31/12/2016	12/2016	12,50	0,60
17017	Parteleira Metálica 1000x300	31/12/2016	12/2016	12,50	0,60
17018	Parteleira Metálica 1000x300	31/12/2016	12/2016	12,50	0,60
17019	Parteleira Metálica 1000x300	31/12/2016	12/2016	12,50	0,60



## MUNICÍPIO DE GAVIÃO

## Amortizações do exercício

Ano: 2016

Nº Invent.	Bem	Data	Período	Taxa amortização	Valor
17020	Parteira Metalica 1000x300	31/12/2016	12/2016	12,50	0,60
17021	Parteira Metalica 1000x300	31/12/2016	12/2016	12,50	0,60
17022	Parteira Metalica 1000x300	31/12/2016	12/2016	12,50	0,60
17023	Parteira Metalica 1000x300	31/12/2016	12/2016	12,50	0,60
17024	Parteira Metalica 1000x300	31/12/2016	12/2016	12,50	0,60
17025	Parteira Metalica 1000x300	31/12/2016	12/2016	12,50	0,60
17026	Parteira Metalica 1000x300	31/12/2016	12/2016	12,50	0,60
17027	Parteira Metalica 1000x300	31/12/2016	12/2016	12,50	0,60
17028	Parteira Metalica 1000x300	31/12/2016	12/2016	12,50	0,60
17029	Parteira Metalica 1000x300	31/12/2016	12/2016	12,50	0,60
17030	Parteira Metalica 1000x300	31/12/2016	12/2016	12,50	0,60
17031	Parteira Metalica 1000x300	31/12/2016	12/2016	12,50	0,60
17032	Parteira Metalica 1000x300	31/12/2016	12/2016	12,50	0,60
17033	Parteira Metalica 1000x300	31/12/2016	12/2016	12,50	0,60
17034	Parteira Metalica 1000x300	31/12/2016	12/2016	12,50	0,60
17035	Parteira Metalica 1000x300	31/12/2016	12/2016	12,50	0,60
17036	Parteira Metalica 1000x300	31/12/2016	12/2016	12,50	0,60
17037	Parteira Metalica 1000x300	31/12/2016	12/2016	12,50	0,60
17038	Parteira Metalica 1000x300	31/12/2016	12/2016	12,50	0,60
17039	Parteira Metalica 1000x300	31/12/2016	12/2016	12,50	0,60
17040	Parteira Metalica 1000x300	31/12/2016	12/2016	12,50	0,60
17041	Parteira Metalica 1000x300	31/12/2016	12/2016	12,50	0,60
17042	Parteira Metalica 1000x300	31/12/2016	12/2016	12,50	0,60
17043	Parteira Metalica 1000x300	31/12/2016	12/2016	12,50	0,60
17044	Parteira Metalica 1000x300	31/12/2016	12/2016	12,50	0,60
17045	Parteira Metalica 1000x300	31/12/2016	12/2016	12,50	0,60
17046	Parteira Metalica 1000x300	31/12/2016	12/2016	12,50	0,60
17047	Parteira Metalica 1000x300	31/12/2016	12/2016	12,50	0,60
17048	Parteira Metalica 1000x300	31/12/2016	12/2016	12,50	0,60
17049	Parteira Metalica 1000x300	31/12/2016	12/2016	12,50	0,60
17050	Parteira Metalica 1000x300	31/12/2016	12/2016	12,50	0,60
17051	Parteira Metalica 1000x300	31/12/2016	12/2016	12,50	0,60
17052	Parteira Metalica 1000x300	31/12/2016	12/2016	12,50	0,60
17053	Parteira Metalica 1000x300	31/12/2016	12/2016	12,50	0,60
17054	Parteira Metalica 1000x300	31/12/2016	12/2016	12,50	0,60
17055	Parteira Metalica 1000x300	31/12/2016	12/2016	12,50	0,60
17056	Parteira Metalica 1000x300	31/12/2016	12/2016	12,50	0,60
17057	Parteira Metalica 1000x300	31/12/2016	12/2016	12,50	0,60
17058	Parteira Metalica 1000x300	31/12/2016	12/2016	12,50	0,60
17059	Travamento p/ Bastidor 1000x150	31/12/2016	12/2016	12,50	0,36
17060	Travamento p/ Bastidor 1000x150	31/12/2016	12/2016	12,50	0,36
17061	Travamento p/ Bastidor 1000x150	31/12/2016	12/2016	12,50	0,36
17062	Travamento p/ Bastidor 1000x150	31/12/2016	12/2016	12,50	0,36
17063	Travamento p/ Bastidor 1000x150	31/12/2016	12/2016	12,50	0,36
17064	Travamento p/ Bastidor 1000x150	31/12/2016	12/2016	12,50	0,36
17065	Travamento p/ Bastidor 1000x150	31/12/2016	12/2016	12,50	0,36
17066	Travamento p/ Bastidor 1000x150	31/12/2016	12/2016	12,50	0,36
17067	Travamento p/ Bastidor 1000x150	31/12/2016	12/2016	12,50	0,36
17068	Travamento p/ Bastidor 1000x150	31/12/2016	12/2016	12,50	0,36
17069	Travamento p/ Bastidor 1000x150	31/12/2016	12/2016	12,50	0,36
17070	Travamento p/ Bastidor 1000x150	31/12/2016	12/2016	12,50	0,36
17071	Travamento p/ Bastidor 1000x150	31/12/2016	12/2016	12,50	0,36

## MUNICIPIO DE GAVIÃO

## Amortizações do exercício

Ano: 2016

Nº Invent.	Bem	Data	Período	Taxa amortização	Valor
17072	Travamento p/ Bastidor 1000x150	31/12/2016	12/2016	12,50	0,36
17073	Travamento p/ Bastidor 1000x150	31/12/2016	12/2016	12,50	0,36
17074	Travamento p/ Bastidor 1000x150	31/12/2016	12/2016	12,50	0,36
17075	Travamento p/ Bastidor 1000x150	31/12/2016	12/2016	12,50	0,36
17076	Travamento p/ Bastidor 1000x150	31/12/2016	12/2016	12,50	0,36
17077	Travamento p/ Bastidor 1000x150	31/12/2016	12/2016	12,50	0,36
17078	Travamento p/ Bastidor 1000x150	31/12/2016	12/2016	12,50	0,36
17079	Travamento p/ Bastidor 1000x150	31/12/2016	12/2016	12,50	0,36
17080	Travamento p/ Bastidor 1000x150	31/12/2016	12/2016	12,50	0,36
16811	Estante p/ Livros 4000x600x1650	31/12/2016	12/2016	12,50	194,50
16812	Estante p/ Livros 4000x600x1650	31/12/2016	12/2016	12,50	194,50
16813	Estante para Livros 4000x300x1650	31/12/2016	12/2016	12,50	99,43
16814	Estante para material mão livro 1000x300x1650	31/12/2016	12/2016	12,50	35,33
17081	Leitor de DVD HDMI	31/12/2016	12/2016	14,28	6,65
17082	Leitor de DVD HDMI	31/12/2016	12/2016	14,28	6,65
17083	Leitor de DVD HDMI	31/12/2016	12/2016	14,28	6,65
17084	Leitor Blu-Ray 3D	31/12/2016	12/2016	14,28	21,42
17085	Leitor Blu-Ray 3D	31/12/2016	12/2016	14,28	21,42
17086	Televisão LED 26" HD	31/12/2016	12/2016	14,28	43,18
17087	Televisão LED 26" HD	31/12/2016	12/2016	14,28	43,18
17088	Televisão LED 26" HD	31/12/2016	12/2016	14,28	43,18
17089	Televisão LED 26" HD	31/12/2016	12/2016	14,28	43,18
17090	Televisão LED 26" HD	31/12/2016	12/2016	14,28	43,18
17091	Tela Electrica c/ Moldura 203x203	31/12/2016	12/2016	12,50	24,26
17092	Videoprojector EB-W9 WXGA 2500AL	31/12/2016	12/2016	14,28	76,48
17126	Depósito WELLMET 235L	31/12/2016	12/2016	12,50	42,46
17127	Bomba	31/12/2016	12/2016	14,28	128,09
643	Prédio Urbano destinado a habitação em Fadagosa	31/12/2016	12/2016	5,00	27,50
645	Edifício de R/C e 1º andar dstinado a Paços do Concelho de Gavião	31/12/2016	12/2016	1,33	13.308,52
17128	Veiculo de passageiros com 9 lugares 38-MV-83	31/12/2016	12/2016	10,00	1.991,87
17145	Banco portátil para aferição de contadores de água	31/12/2016	12/2016	14,28	282,32
17146	Ar condicionado	31/12/2016	12/2016	12,50	112,50
17147	Ecoponto subterrâneo com 1 contentores de 3 m3 e 2 contentor de 5 m3	31/12/2016	12/2016	12,50	4.043,50
17148	Aspirador Urbano	31/12/2016	12/2016	20,00	1.770,00
17149	Carro urbano mono contentor	31/12/2016	12/2016	12,50	46,13
17150	Carro urbano mono contentor	31/12/2016	12/2016	12,50	46,13
17151	Secretária 1600x800 c/ almoga1000x600 da linha gamma	31/12/2016	12/2016	12,50	36,00
17152	Bloco de 3 gavetas c/ tampo	31/12/2016	12/2016	12,50	23,63
17153	Quadro com pintura em acrílico sobre tela	31/12/2016	12/2016	12,50	62,50
17154	Quadro com pintura em acrílico sobre tela	31/12/2016	12/2016	12,50	62,50
17155	Bomba recirculação piscina	31/12/2016	12/2016	14,28	67,12
17156	Máquina de lavar loiça	31/12/2016	12/2016	12,50	169,16
17157	Desferrizador electrónico CLACK WS1 CI 18x65	31/12/2016	12/2016	12,50	590,25
17176	Rádio portátil c/ GPS	31/12/2016	12/2016	20,00	89,60
17177	Rádio portátil c/ GPS	31/12/2016	12/2016	20,00	89,60
17178	Rádio portátil c/ GPS	31/12/2016	12/2016	20,00	89,60
646	Terreno subjacente à Rua Francisco Ventura	31/12/2016	12/2016	5,00	1.349,10
19396	Veiculo Ligeiro de Mercadorias	31/12/2016	12/2016	12,50	3.950,00
19397	Motoserra	31/12/2016	12/2016	12,50	93,92
19398	Motoserra	31/12/2016	12/2016	12,50	93,92
19399	Motoserra	31/12/2016	12/2016	12,50	93,92
19400	Serra Esquadria	31/12/2016	12/2016	12,50	87,50

## MUNICÍPIO DE GAVIÃO

## Amortizações do exercício

Ano: 2016

Nº Invent.	Bem	Data	Período	Taxa amortização	Valor
19401	Electrobomba Submersivel	31/12/2016	12/2016	14,28	174,22
19402	Bomba	31/12/2016	12/2016	14,28	338,42
19403	Ar Condicionado	31/12/2016	12/2016	12,50	68,75
19404	Ar Condicionado	31/12/2016	12/2016	12,50	93,75
19405	Cadeira rodada s/ braços	31/12/2016	12/2016	12,50	23,40
19406	Bomba	31/12/2016	12/2016	14,28	399,27
19407	Aspirador Piscina	31/12/2016	12/2016	12,50	330,00
19408	Soprador Dorsal	31/12/2016	12/2016	25,00	137,56
19409	Bastidor Metalico c/ 2000x300 Cinza	31/12/2016	12/2016	12,50	1,85
19410	Bastidor Metalico c/ 2000x300 Cinza	31/12/2016	12/2016	12,50	1,85
19411	Bastidor Metalico c/ 2000x300 Cinza	31/12/2016	12/2016	12,50	1,85
19412	Bastidor Metalico c/ 2000x300 Cinza	31/12/2016	12/2016	12,50	1,85
19413	Bastidor Metalico c/ 2000x300 Cinza	31/12/2016	12/2016	12,50	1,85
19414	Bastidor Metalico c/ 2000x300 Cinza	31/12/2016	12/2016	12,50	1,85
19415	Bastidor Metalico c/ 2000x300 Cinza	31/12/2016	12/2016	12,50	1,85
19416	Bastidor Metalico c/ 2000x300 Cinza	31/12/2016	12/2016	12,50	1,85
19417	Bastidor Metalico c/ 2000x300 Cinza	31/12/2016	12/2016	12,50	1,85
19418	Bastidor Metalico c/ 2000x300 Cinza	31/12/2016	12/2016	12,50	1,85
19419	Bastidor Metalico c/ 2000x300 Cinza	31/12/2016	12/2016	12,50	1,85
19420	Bastidor Metalico c/ 2000x300 Cinza	31/12/2016	12/2016	12,50	1,85
19421	Bastidor Metalico c/ 2000x300 Cinza	31/12/2016	12/2016	12,50	1,85
19422	Bastidor Metalico c/ 2000x300 Cinza	31/12/2016	12/2016	12,50	1,85
19423	Bastidor Metalico c/ 2000x300 Cinza	31/12/2016	12/2016	12,50	1,85
19424	Bastidor Metalico c/ 2000x300 Cinza	31/12/2016	12/2016	12,50	1,85
19425	Bastidor Metalico c/ 2000x300 Cinza	31/12/2016	12/2016	12,50	1,85
19426	Bastidor Metalico c/ 2000x300 Cinza	31/12/2016	12/2016	12,50	1,85
19427	Bastidor Metalico c/ 2000x300 Cinza	31/12/2016	12/2016	12,50	1,85
19428	Bastidor Metalico c/ 2000x300 Cinza	31/12/2016	12/2016	12,50	1,85
19429	Bastidor Metalico c/ 2000x300 Cinza	31/12/2016	12/2016	12,50	1,85
19430	Bastidor Metalico c/ 2000x300 Cinza	31/12/2016	12/2016	12,50	1,85
19431	Bastidor Metalico c/ 2000x300 Cinza	31/12/2016	12/2016	12,50	1,85
19432	Bastidor Metalico c/ 2000x300 Cinza	31/12/2016	12/2016	12,50	1,85
19433	Bastidor Metalico c/ 2000x300 Cinza	31/12/2016	12/2016	12,50	1,85
19434	Bastidor Metalico c/ 2000x300 Cinza	31/12/2016	12/2016	12,50	1,85
19435	Bastidor Metalico c/ 2000x300 Cinza	31/12/2016	12/2016	12,50	1,85
19436	Bastidor Metalico c/ 2000x300 Cinza	31/12/2016	12/2016	12,50	1,85
19437	Bastidor Metalico c/ 2000x300 Cinza	31/12/2016	12/2016	12,50	1,85
19438	Bastidor Metalico c/ 2000x300 Cinza	31/12/2016	12/2016	12,50	1,85
19439	Bastidor Metalico c/ 2000x300 Cinza	31/12/2016	12/2016	12,50	1,85
19440	Bastidor Metalico c/ 2000x300 Cinza	31/12/2016	12/2016	12,50	1,85
19441	Bastidor Metalico c/ 2000x300 Cinza	31/12/2016	12/2016	12,50	1,85
19442	Bastidor Metalico c/ 2000x300 Cinza	31/12/2016	12/2016	12,50	1,85
19443	Bastidor Metalico c/ 2000x300 Cinza	31/12/2016	12/2016	12,50	1,85
19444	Bastidor Metalico c/ 2000x300 Cinza	31/12/2016	12/2016	12,50	1,85
19445	Travamento 1000 Metalico Cinza	31/12/2016	12/2016	12,50	0,57
19446	Travamento 1000 Metalico Cinza	31/12/2016	12/2016	12,50	0,57
19447	Travamento 1000 Metalico Cinza	31/12/2016	12/2016	12,50	0,57
19448	Travamento 1000 Metalico Cinza	31/12/2016	12/2016	12,50	0,57
19449	Travamento 1000 Metalico Cinza	31/12/2016	12/2016	12,50	0,57
19450	Travamento 1000 Metalico Cinza	31/12/2016	12/2016	12,50	0,57
19451	Travamento 1000 Metalico Cinza	31/12/2016	12/2016	12,50	0,57
19452	Travamento 1000 Metalico Cinza	31/12/2016	12/2016	12,50	0,57

## MUNICIPIO DE GAVIÃO

## Amortizações do exercício

Ano: 2016

Nº Invent.	Bem	Data	Período	Taxa amortização	Valor
19453	Travamento 1000 Metalico Cinza	31/12/2016	12/2016	12,50	0,57
19454	Travamento 1000 Metalico Cinza	31/12/2016	12/2016	12,50	0,57
19455	Travamento 1000 Metalico Cinza	31/12/2016	12/2016	12,50	0,57
19456	Travamento 1000 Metalico Cinza	31/12/2016	12/2016	12,50	0,57
19457	Travamento 1000 Metalico Cinza	31/12/2016	12/2016	12,50	0,57
19458	Travamento 1000 Metalico Cinza	31/12/2016	12/2016	12,50	0,57
19459	Travamento 1000 Metalico Cinza	31/12/2016	12/2016	12,50	0,57
19460	Travamento 1000 Metalico Cinza	31/12/2016	12/2016	12,50	0,57
19461	Travamento 1000 Metalico Cinza	31/12/2016	12/2016	12,50	0,57
19462	Travamento 1000 Metalico Cinza	31/12/2016	12/2016	12,50	0,57
19463	Travamento 1000 Metalico Cinza	31/12/2016	12/2016	12,50	0,57
19464	Travamento 1000 Metalico Cinza	31/12/2016	12/2016	12,50	0,57
19465	Travamento 1000 Metalico Cinza	31/12/2016	12/2016	12,50	0,57
19466	Travamento 1000 Metalico Cinza	31/12/2016	12/2016	12,50	0,57
19467	Travamento 1000 Metalico Cinza	31/12/2016	12/2016	12,50	0,57
19468	Travamento 1000 Metalico Cinza	31/12/2016	12/2016	12,50	0,57
19469	Travamento 1000 Metalico Cinza	31/12/2016	12/2016	12,50	0,57
19470	Travamento 1000 Metalico Cinza	31/12/2016	12/2016	12,50	0,57
19471	Travamento 1000 Metalico Cinza	31/12/2016	12/2016	12,50	0,57
19472	Travamento 1000 Metalico Cinza	31/12/2016	12/2016	12,50	0,57
19473	Travamento 1000 Metalico Cinza	31/12/2016	12/2016	12,50	0,57
19474	Travamento 1000 Metalico Cinza	31/12/2016	12/2016	12,50	0,57
19475	Travamento 1000 Metalico Cinza	31/12/2016	12/2016	12,50	0,57
19476	Travamento 1000 Metalico Cinza	31/12/2016	12/2016	12,50	0,57
19477	Travamento 1000 Metalico Cinza	31/12/2016	12/2016	12,50	0,57
19478	Travamento 1000 Metalico Cinza	31/12/2016	12/2016	12,50	0,57
19479	Travamento 1000 Metalico Cinza	31/12/2016	12/2016	12,50	0,57
19480	Travamento 1000 Metalico Cinza	31/12/2016	12/2016	12,50	0,57
19481	Travamento 1000 Metalico Cinza	31/12/2016	12/2016	12,50	0,57
19482	Travamento 1000 Metalico Cinza	31/12/2016	12/2016	12,50	0,57
19483	Travamento 1000 Metalico Cinza	31/12/2016	12/2016	12,50	0,57
19484	Travamento 1000 Metalico Cinza	31/12/2016	12/2016	12,50	0,57
19485	Travamento 1000 Metalico Cinza	31/12/2016	12/2016	12,50	0,57
19486	Travamento 1000 Metalico Cinza	31/12/2016	12/2016	12,50	0,57
19487	Travamento 1000 Metalico Cinza	31/12/2016	12/2016	12,50	0,57
19488	Travamento 1000 Metalico Cinza	31/12/2016	12/2016	12,50	0,57
19489	Travamento 1000 Metalico Cinza	31/12/2016	12/2016	12,50	0,57
19490	Travamento 1000 Metalico Cinza	31/12/2016	12/2016	12,50	0,57
19491	Travamento 1000 Metalico Cinza	31/12/2016	12/2016	12,50	0,57
19492	Travamento 1000 Metalico Cinza	31/12/2016	12/2016	12,50	0,57
19493	Travamento 1000 Metalico Cinza	31/12/2016	12/2016	12,50	0,57
19494	Travamento 1000 Metalico Cinza	31/12/2016	12/2016	12,50	0,57
19495	Travamento 1000 Metalico Cinza	31/12/2016	12/2016	12,50	0,57
19496	Travamento 1000 Metalico Cinza	31/12/2016	12/2016	12,50	0,57
19497	Travamento 1000 Metalico Cinza	31/12/2016	12/2016	12,50	0,57
19498	Travamento 1000 Metalico Cinza	31/12/2016	12/2016	12,50	0,57
19499	Travamento 1000 Metalico Cinza	31/12/2016	12/2016	12,50	0,57
19500	Travamento 1000 Metalico Cinza	31/12/2016	12/2016	12,50	0,57
19501	Travamento 1000 Metalico Cinza	31/12/2016	12/2016	12,50	0,57
19502	Travamento 1000 Metalico Cinza	31/12/2016	12/2016	12,50	0,57
19503	Travamento 1000 Metalico Cinza	31/12/2016	12/2016	12,50	0,57
19504	Travamento 1000 Metalico Cinza	31/12/2016	12/2016	12,50	0,57

## MUNICIPIO DE GAVIÃO

## Amortizações do exercício

Ano: 2016

Nº Invent.	Bem	Data	Período	Taxa amortização	Valor
19505	Travamento 1000 Metalico Cinza	31/12/2016	12/2016	12,50	0,57
19506	Travamento 1000 Metalico Cinza	31/12/2016	12/2016	12,50	0,57
19507	Travamento 1000 Metalico Cinza	31/12/2016	12/2016	12,50	0,57
19508	Travamento 1000 Metalico Cinza	31/12/2016	12/2016	12,50	0,57
19509	Parteleira 1000x300 s/ reforço cinza	31/12/2016	12/2016	12,50	0,87
19510	Parteleira 1000x300 s/ reforço cinza	31/12/2016	12/2016	12,50	0,87
19511	Parteleira 1000x300 s/ reforço cinza	31/12/2016	12/2016	12,50	0,87
19512	Parteleira 1000x300 s/ reforço cinza	31/12/2016	12/2016	12,50	0,87
19513	Parteleira 1000x300 s/ reforço cinza	31/12/2016	12/2016	12,50	0,87
19514	Parteleira 1000x300 s/ reforço cinza	31/12/2016	12/2016	12,50	0,87
19515	Parteleira 1000x300 s/ reforço cinza	31/12/2016	12/2016	12,50	0,87
19516	Parteleira 1000x300 s/ reforço cinza	31/12/2016	12/2016	12,50	0,87
19517	Parteleira 1000x300 s/ reforço cinza	31/12/2016	12/2016	12,50	0,87
19518	Parteleira 1000x300 s/ reforço cinza	31/12/2016	12/2016	12,50	0,87
19519	Parteleira 1000x300 s/ reforço cinza	31/12/2016	12/2016	12,50	0,87
19520	Parteleira 1000x300 s/ reforço cinza	31/12/2016	12/2016	12,50	0,87
19521	Parteleira 1000x300 s/ reforço cinza	31/12/2016	12/2016	12,50	0,87
19522	Parteleira 1000x300 s/ reforço cinza	31/12/2016	12/2016	12,50	0,87
19523	Parteleira 1000x300 s/ reforço cinza	31/12/2016	12/2016	12,50	0,87
19524	Parteleira 1000x300 s/ reforço cinza	31/12/2016	12/2016	12,50	0,87
19525	Parteleira 1000x300 s/ reforço cinza	31/12/2016	12/2016	12,50	0,87
19526	Parteleira 1000x300 s/ reforço cinza	31/12/2016	12/2016	12,50	0,87
19527	Parteleira 1000x300 s/ reforço cinza	31/12/2016	12/2016	12,50	0,87
19528	Parteleira 1000x300 s/ reforço cinza	31/12/2016	12/2016	12,50	0,87
19529	Parteleira 1000x300 s/ reforço cinza	31/12/2016	12/2016	12,50	0,87
19530	Parteleira 1000x300 s/ reforço cinza	31/12/2016	12/2016	12,50	0,87
19531	Parteleira 1000x300 s/ reforço cinza	31/12/2016	12/2016	12,50	0,87
19532	Parteleira 1000x300 s/ reforço cinza	31/12/2016	12/2016	12,50	0,87
19533	Parteleira 1000x300 s/ reforço cinza	31/12/2016	12/2016	12,50	0,87
19534	Parteleira 1000x300 s/ reforço cinza	31/12/2016	12/2016	12,50	0,87
19535	Parteleira 1000x300 s/ reforço cinza	31/12/2016	12/2016	12,50	0,87
19536	Parteleira 1000x300 s/ reforço cinza	31/12/2016	12/2016	12,50	0,87
19537	Parteleira 1000x300 s/ reforço cinza	31/12/2016	12/2016	12,50	0,87
19538	Parteleira 1000x300 s/ reforço cinza	31/12/2016	12/2016	12,50	0,87
19539	Parteleira 1000x300 s/ reforço cinza	31/12/2016	12/2016	12,50	0,87
19540	Parteleira 1000x300 s/ reforço cinza	31/12/2016	12/2016	12,50	0,87
19541	Parteleira 1000x300 s/ reforço cinza	31/12/2016	12/2016	12,50	0,87
19542	Parteleira 1000x300 s/ reforço cinza	31/12/2016	12/2016	12,50	0,87
19543	Parteleira 1000x300 s/ reforço cinza	31/12/2016	12/2016	12,50	0,87
19544	Parteleira 1000x300 s/ reforço cinza	31/12/2016	12/2016	12,50	0,87
19545	Parteleira 1000x300 s/ reforço cinza	31/12/2016	12/2016	12,50	0,87
19546	Parteleira 1000x300 s/ reforço cinza	31/12/2016	12/2016	12,50	0,87
19547	Parteleira 1000x300 s/ reforço cinza	31/12/2016	12/2016	12,50	0,87
19548	Parteleira 1000x300 s/ reforço cinza	31/12/2016	12/2016	12,50	0,87
19549	Parteleira 1000x300 s/ reforço cinza	31/12/2016	12/2016	12,50	0,87
19550	Parteleira 1000x300 s/ reforço cinza	31/12/2016	12/2016	12,50	0,87
19551	Parteleira 1000x300 s/ reforço cinza	31/12/2016	12/2016	12,50	0,87
19552	Parteleira 1000x300 s/ reforço cinza	31/12/2016	12/2016	12,50	0,87
19553	Parteleira 1000x300 s/ reforço cinza	31/12/2016	12/2016	12,50	0,87
19554	Parteleira 1000x300 s/ reforço cinza	31/12/2016	12/2016	12,50	0,87
19555	Parteleira 1000x300 s/ reforço cinza	31/12/2016	12/2016	12,50	0,87
19556	Parteleira 1000x300 s/ reforço cinza	31/12/2016	12/2016	12,50	0,87



## MUNICÍPIO DE GAVIÃO

## Amortizações do exercício

Ano: 2016

Nº Invent.	Bem	Data	Período	Taxa amortização	Valor
19557	Parteleira 1000x300 s/ reforço cinza	31/12/2016	12/2016	12,50	0,87
19558	Parteleira 1000x300 s/ reforço cinza	31/12/2016	12/2016	12,50	0,87
19559	Parteleira 1000x300 s/ reforço cinza	31/12/2016	12/2016	12,50	0,87
19560	Parteleira 1000x300 s/ reforço cinza	31/12/2016	12/2016	12,50	0,87
19561	Parteleira 1000x300 s/ reforço cinza	31/12/2016	12/2016	12,50	0,87
19562	Parteleira 1000x300 s/ reforço cinza	31/12/2016	12/2016	12,50	0,87
19563	Parteleira 1000x300 s/ reforço cinza	31/12/2016	12/2016	12,50	0,87
19564	Parteleira 1000x300 s/ reforço cinza	31/12/2016	12/2016	12,50	0,87
19565	Parteleira 1000x300 s/ reforço cinza	31/12/2016	12/2016	12,50	0,87
19566	Parteleira 1000x300 s/ reforço cinza	31/12/2016	12/2016	12,50	0,87
19567	Parteleira 1000x300 s/ reforço cinza	31/12/2016	12/2016	12,50	0,87
19568	Parteleira 1000x300 s/ reforço cinza	31/12/2016	12/2016	12,50	0,87
19569	Parteleira 1000x300 s/ reforço cinza	31/12/2016	12/2016	12,50	0,87
19570	Parteleira 1000x300 s/ reforço cinza	31/12/2016	12/2016	12,50	0,87
19571	Parteleira 1000x300 s/ reforço cinza	31/12/2016	12/2016	12,50	0,87
19572	Parteleira 1000x300 s/ reforço cinza	31/12/2016	12/2016	12,50	0,87
19573	Parteleira 1000x300 s/ reforço cinza	31/12/2016	12/2016	12,50	0,87
19574	Parteleira 1000x300 s/ reforço cinza	31/12/2016	12/2016	12,50	0,87
19575	Parteleira 1000x300 s/ reforço cinza	31/12/2016	12/2016	12,50	0,87
19576	Parteleira 1000x300 s/ reforço cinza	31/12/2016	12/2016	12,50	0,87
19577	Parteleira 1000x300 s/ reforço cinza	31/12/2016	12/2016	12,50	0,87
19578	Parteleira 1000x300 s/ reforço cinza	31/12/2016	12/2016	12,50	0,87
19579	Parteleira 1000x300 s/ reforço cinza	31/12/2016	12/2016	12,50	0,87
19580	Parteleira 1000x300 s/ reforço cinza	31/12/2016	12/2016	12,50	0,87
19581	Parteleira 1000x300 s/ reforço cinza	31/12/2016	12/2016	12,50	0,87
19582	Parteleira 1000x300 s/ reforço cinza	31/12/2016	12/2016	12,50	0,87
19583	Parteleira 1000x300 s/ reforço cinza	31/12/2016	12/2016	12,50	0,87
19584	Parteleira 1000x300 s/ reforço cinza	31/12/2016	12/2016	12,50	0,87
19585	Parteleira 1000x300 s/ reforço cinza	31/12/2016	12/2016	12,50	0,87
19586	Parteleira 1000x300 s/ reforço cinza	31/12/2016	12/2016	12,50	0,87
19587	Parteleira 1000x300 s/ reforço cinza	31/12/2016	12/2016	12,50	0,87
19588	Parteleira 1000x300 s/ reforço cinza	31/12/2016	12/2016	12,50	0,87
19589	Parteleira 1000x300 s/ reforço cinza	31/12/2016	12/2016	12,50	0,87
19590	Parteleira 1000x300 s/ reforço cinza	31/12/2016	12/2016	12,50	0,87
19591	Parteleira 1000x300 s/ reforço cinza	31/12/2016	12/2016	12,50	0,87
19592	Parteleira 1000x300 s/ reforço cinza	31/12/2016	12/2016	12,50	0,87
19593	Parteleira 1000x300 s/ reforço cinza	31/12/2016	12/2016	12,50	0,87
19594	Parteleira 1000x300 s/ reforço cinza	31/12/2016	12/2016	12,50	0,87
19595	Parteleira 1000x300 s/ reforço cinza	31/12/2016	12/2016	12,50	0,87
19596	Parteleira 1000x300 s/ reforço cinza	31/12/2016	12/2016	12,50	0,87
19597	Parteleira 1000x300 s/ reforço cinza	31/12/2016	12/2016	12,50	0,87
19598	Parteleira 1000x300 s/ reforço cinza	31/12/2016	12/2016	12,50	0,87
19599	Parteleira 1000x300 s/ reforço cinza	31/12/2016	12/2016	12,50	0,87
19600	Parteleira 1000x300 s/ reforço cinza	31/12/2016	12/2016	12,50	0,87
19601	Parteleira 1000x300 s/ reforço cinza	31/12/2016	12/2016	12,50	0,87
19602	Parteleira 1000x300 s/ reforço cinza	31/12/2016	12/2016	12,50	0,87
19603	Parteleira 1000x300 s/ reforço cinza	31/12/2016	12/2016	12,50	0,87
19604	Parteleira 1000x300 s/ reforço cinza	31/12/2016	12/2016	12,50	0,87
19605	Parteleira 1000x300 s/ reforço cinza	31/12/2016	12/2016	12,50	0,87
19606	Parteleira 1000x300 s/ reforço cinza	31/12/2016	12/2016	12,50	0,87
19607	Parteleira 1000x300 s/ reforço cinza	31/12/2016	12/2016	12,50	0,87
19608	Parteleira 1000x300 s/ reforço cinza	31/12/2016	12/2016	12,50	0,87



## MUNICÍPIO DE GAVIÃO

## Amortizações do exercício

Ano: 2016

Nº Invent.	Bem	Data	Período	Taxa amortização	Valor
19661	Parteleira 1000x300 s/ reforço cinza	31/12/2016	12/2016	12,50	0,87
19662	Parteleira 1000x300 s/ reforço cinza	31/12/2016	12/2016	12,50	0,87
19663	Parteleira 1000x300 s/ reforço cinza	31/12/2016	12/2016	12,50	0,87
19664	Parteleira 1000x300 s/ reforço cinza	31/12/2016	12/2016	12,50	0,87
19665	Parteleira 1000x300 s/ reforço cinza	31/12/2016	12/2016	12,50	0,87
19666	Parteleira 1000x300 s/ reforço cinza	31/12/2016	12/2016	12,50	0,87
19667	Parteleira 1000x300 s/ reforço cinza	31/12/2016	12/2016	12,50	0,87
19668	Parteleira 1000x300 s/ reforço cinza	31/12/2016	12/2016	12,50	0,88
19669	Bastidor Metalico c/ 2000x300 Cinza	31/12/2016	12/2016	12,50	1,85
19670	Bastidor Metalico c/ 2000x300 Cinza	31/12/2016	12/2016	12,50	1,85
19671	Bastidor Metalico c/ 2000x300 Cinza	31/12/2016	12/2016	12,50	1,85
19672	Bastidor Metalico c/ 2000x300 Cinza	31/12/2016	12/2016	12,50	1,85
19673	Bastidor Metalico c/ 2000x300 Cinza	31/12/2016	12/2016	12,50	1,85
19674	Bastidor Metalico c/ 2000x300 Cinza	31/12/2016	12/2016	12,50	1,85
19675	Bastidor Metalico c/ 2000x300 Cinza	31/12/2016	12/2016	12,50	1,85
19676	Bastidor Metalico c/ 2000x300 Cinza	31/12/2016	12/2016	12,50	1,85
19677	Parteleira 1000x300 s/ reforço cinza	31/12/2016	12/2016	12,50	0,87
19678	Parteleira 1000x300 s/ reforço cinza	31/12/2016	12/2016	12,50	0,87
19679	Parteleira 1000x300 s/ reforço cinza	31/12/2016	12/2016	12,50	0,87
19680	Parteleira 1000x300 s/ reforço cinza	31/12/2016	12/2016	12,50	0,87
19681	Parteleira 1000x300 s/ reforço cinza	31/12/2016	12/2016	12,50	0,87
19682	Parteleira 1000x300 s/ reforço cinza	31/12/2016	12/2016	12,50	0,87
19683	Parteleira 1000x300 s/ reforço cinza	31/12/2016	12/2016	12,50	0,87
19684	Parteleira 1000x300 s/ reforço cinza	31/12/2016	12/2016	12,50	0,87
19685	Parteleira 1000x300 s/ reforço cinza	31/12/2016	12/2016	12,50	0,87
19686	Parteleira 1000x300 s/ reforço cinza	31/12/2016	12/2016	12,50	0,87
19687	Parteleira 1000x300 s/ reforço cinza	31/12/2016	12/2016	12,50	0,87
19688	Parteleira 1000x300 s/ reforço cinza	31/12/2016	12/2016	12,50	0,87
19689	Parteleira 1000x300 s/ reforço cinza	31/12/2016	12/2016	12,50	0,87
19690	Parteleira 1000x300 s/ reforço cinza	31/12/2016	12/2016	12,50	0,87
19691	Parteleira 1000x300 s/ reforço cinza	31/12/2016	12/2016	12,50	0,87
19692	Parteleira 1000x300 s/ reforço cinza	31/12/2016	12/2016	12,50	0,87
19693	Parteleira 1000x300 s/ reforço cinza	31/12/2016	12/2016	12,50	0,87
19694	Parteleira 1000x300 s/ reforço cinza	31/12/2016	12/2016	12,50	0,87
19695	Parteleira 1000x300 s/ reforço cinza	31/12/2016	12/2016	12,50	0,87
19696	Parteleira 1000x300 s/ reforço cinza	31/12/2016	12/2016	12,50	0,87
19697	Parteleira 700x300 s/ reforço cinza	31/12/2016	12/2016	12,50	0,75
19698	Parteleira 700x300 s/ reforço cinza	31/12/2016	12/2016	12,50	0,75
19699	Parteleira 700x300 s/ reforço cinza	31/12/2016	12/2016	12,50	0,75
19700	Parteleira 700x300 s/ reforço cinza	31/12/2016	12/2016	12,50	0,75
19701	Parteleira 700x300 s/ reforço cinza	31/12/2016	12/2016	12,50	0,75
19702	Parteleira 700x300 s/ reforço cinza	31/12/2016	12/2016	12,50	0,75
19703	Parteleira 700x300 s/ reforço cinza	31/12/2016	12/2016	12,50	0,75
19704	Parteleira 700x300 s/ reforço cinza	31/12/2016	12/2016	12,50	0,75
19705	Parteleira 700x300 s/ reforço cinza	31/12/2016	12/2016	12,50	0,75
19706	Parteleira 700x300 s/ reforço cinza	31/12/2016	12/2016	12,50	0,75
19707	Travamento 1000 Metalico Cinza	31/12/2016	12/2016	12,50	0,57
19708	Travamento 1000 Metalico Cinza	31/12/2016	12/2016	12,50	0,57
19709	Travamento 1000 Metalico Cinza	31/12/2016	12/2016	12,50	0,57
19710	Travamento 1000 Metalico Cinza	31/12/2016	12/2016	12,50	0,57
19711	Travamento 1000 Metalico Cinza	31/12/2016	12/2016	12,50	0,57
19712	Travamento 1000 Metalico Cinza	31/12/2016	12/2016	12,50	0,57



## MUNICIPIO DE GAVIÃO

## Amortizações do exercício

Ano: 2016

Nº Invent.	Bem	Data	Período	Taxa amortização	Valor
19713	Travamento 1000 Metalico Cinza	31/12/2016	12/2016	12,50	0,57
19714	Travamento 1000 Metalico Cinza	31/12/2016	12/2016	12,50	0,57
19715	Travamento 700 Metalico Cinza	31/12/2016	12/2016	12,50	0,56
19716	Travamento 700 Metalico Cinza	31/12/2016	12/2016	12,50	0,56
19717	Travamento 700 Metalico Cinza	31/12/2016	12/2016	12,50	0,56
19718	Travamento 700 Metalico Cinza	31/12/2016	12/2016	12,50	0,56
19719	Microondas	31/12/2016	12/2016	12,50	18,63
19720	Kit completo para RSU Organicos / Indiferenciados	31/12/2016	12/2016	12,50	729,90
19721	Impressora de Cartões	31/12/2016	12/2016	25,00	376,68
19722	Scanner	31/12/2016	12/2016	25,00	78,42
19723	Saltilão	31/12/2016	12/2016	12,50	457,10
19724	Agrafadora Pneumatica	31/12/2016	12/2016	20,00	19,68
19725	Fritadeira Electrica Dupla	31/12/2016	12/2016	12,50	95,00
19726	Cortadora de Batata Manual	31/12/2016	12/2016	12,50	31,25
19727	Computador Portatil	31/12/2016	12/2016	25,00	298,74
19728	Congelador Vertical	31/12/2016	12/2016	14,28	86,94
19729	Congelador Vertical	31/12/2016	12/2016	14,28	86,94
19730	Arvore de Natal de PVC	31/12/2016	12/2016	12,50	179,75
19731	Switch de Rede	31/12/2016	12/2016	25,00	36,90
19732	KVM Switch	31/12/2016	12/2016	25,00	21,51
19733	KVM Switch	31/12/2016	12/2016	25,00	90,72
19734	Switch	31/12/2016	12/2016	25,00	445,95
19735	Betoneira 190L	31/12/2016	12/2016	20,00	92,25
19736	Betoneira 150L	31/12/2016	12/2016	20,00	74,35
19737	Ar Condicionado	31/12/2016	12/2016	12,50	118,75
19738	Consola de toques de sirene e comando	31/12/2016	12/2016	20,00	1.291,50
19739	Computador Portatil	31/12/2016	12/2016	25,00	182,97
19740	Computador	31/12/2016	12/2016	25,00	93,78
19741	Computador	31/12/2016	12/2016	25,00	93,78
19742	Microondas	31/12/2016	12/2016	12,50	6,88
19743	Computador	31/12/2016	12/2016	25,00	36,44
19744	Computador	31/12/2016	12/2016	25,00	36,44
19745	Computador	31/12/2016	12/2016	25,00	36,44
19746	Computador	31/12/2016	12/2016	25,00	36,44
19747	Computador	31/12/2016	12/2016	25,00	36,44
19748	Computador	31/12/2016	12/2016	25,00	36,44
19749	Computador	31/12/2016	12/2016	25,00	36,44
19750	Computador	31/12/2016	12/2016	25,00	36,44
19751	Computador	31/12/2016	12/2016	25,00	36,44
19752	Computador	31/12/2016	12/2016	25,00	36,44
19753	Computador	31/12/2016	12/2016	25,00	36,44
19754	Computador	31/12/2016	12/2016	25,00	36,44
19755	Computador	31/12/2016	12/2016	25,00	36,44
19756	Computador	31/12/2016	12/2016	25,00	36,44
19757	Computador	31/12/2016	12/2016	25,00	36,44
19758	Computador	31/12/2016	12/2016	25,00	36,44
19759	Computador	31/12/2016	12/2016	25,00	36,44
19760	Computador	31/12/2016	12/2016	25,00	36,44
19761	Computador	31/12/2016	12/2016	25,00	36,44
19762	Computador	31/12/2016	12/2016	25,00	36,44
19763	Computador	31/12/2016	12/2016	25,00	36,44
19764	Computador	31/12/2016	12/2016	25,00	36,44

## MUNICIPIO DE GAVIÃO

## Amortizações do exercício

Ano: 2016

Nº Invent.	Bem	Data	Período	Taxa amortização	Valor
19765	Monitor	31/12/2016	12/2016	25,00	12,14
19766	Monitor	31/12/2016	12/2016	25,00	12,14
19767	Monitor	31/12/2016	12/2016	25,00	12,14
19768	Monitor	31/12/2016	12/2016	25,00	12,14
19769	Monitor	31/12/2016	12/2016	25,00	12,14
19770	Monitor	31/12/2016	12/2016	25,00	12,14
19771	Monitor	31/12/2016	12/2016	25,00	12,14
19772	Monitor	31/12/2016	12/2016	25,00	12,14
19773	Monitor	31/12/2016	12/2016	25,00	12,14
19774	Monitor	31/12/2016	12/2016	25,00	12,14
19775	Monitor	31/12/2016	12/2016	25,00	12,14
19776	Monitor	31/12/2016	12/2016	25,00	12,14
19777	Monitor	31/12/2016	12/2016	25,00	12,14
19778	Monitor	31/12/2016	12/2016	25,00	12,14
19779	Monitor	31/12/2016	12/2016	25,00	12,14
19780	Monitor	31/12/2016	12/2016	25,00	12,14
19781	Monitor	31/12/2016	12/2016	25,00	12,14
19782	Monitor	31/12/2016	12/2016	25,00	12,14
19783	Monitor	31/12/2016	12/2016	25,00	12,14
19784	Monitor	31/12/2016	12/2016	25,00	12,14
19785	Monitor	31/12/2016	12/2016	25,00	12,14
19786	Monitor	31/12/2016	12/2016	25,00	12,14
649	Muro de suporte em betão nos limites do posto da GNR	31/12/2016	12/2016	1,25	350,43
19787	POS	31/12/2016	12/2016	25,00	143,75
19788	Impressora	31/12/2016	12/2016	25,00	49,50
19789	Sofá 2 lugares	31/12/2016	12/2016	12,50	40,55
19790	Cinzeiro Urbano	31/12/2016	12/2016	12,50	19,53
19791	Papeleira INOX	31/12/2016	12/2016	12,50	0,89
19792	Papeleira INOX	31/12/2016	12/2016	12,50	0,89
19793	Papeleira INOX	31/12/2016	12/2016	12,50	0,89
19794	Papeleira INOX	31/12/2016	12/2016	12,50	0,89
19795	Porta Piaçaba	31/12/2016	12/2016	12,50	2,05
19796	Porta Piaçaba	31/12/2016	12/2016	12,50	2,05
19797	Porta Piaçaba	31/12/2016	12/2016	12,50	2,05
19798	Porta Piaçaba	31/12/2016	12/2016	12,50	2,05
19799	Papeleira Inox 12 Lts	31/12/2016	12/2016	12,50	2,33
19800	Porta Chapéus Inox Perfurado	31/12/2016	12/2016	12,50	4,21
19801	Tapete	31/12/2016	12/2016	25,00	28,05
19802	Fogareiro p/ Cartuxo	31/12/2016	12/2016	14,28	4,14
650	Fonte Velha em Vale Bordalo	31/12/2016	12/2016	5,00	442,53
19803	Monitor LCD 21,5" MultiTouch, com Jogo interactivo	31/12/2016	12/2016	25,00	758,91
19804	Monitor LCD 21,5" MultiTouch, com Jogo interactivo	31/12/2016	12/2016	25,00	758,91
19805	Projector Interior sobre parede	31/12/2016	12/2016	14,28	693,97
19806	Mesa Interactiva	31/12/2016	12/2016	25,00	5.962,26
19807	Banco Alto	31/12/2016	12/2016	12,50	5,08
19808	Banco Alto	31/12/2016	12/2016	12,50	5,08
19809	Cilindro Electrico	31/12/2016	12/2016	12,50	45,20
657	Centro de Observação Avi- Fauna do Outeiro	31/12/2016	12/2016	5,56	2.560,11
658	Valeta em betão junto à Fonte Nova em Gavião	31/12/2016	12/2016	5,00	288,03
659	PR 1 - Percurso Pedestre "Aribas do Tejo "	31/12/2016	12/2016	5,00	4.421,75
19810	Secretária 1800x800x740	31/12/2016	12/2016	12,50	28,60
19811	Bloco Fixo de 2 Gavetas 530x400x340	31/12/2016	12/2016	12,50	14,61

## MUNICÍPIO DE GAVIÃO

## Amortizações do exercício

Ano: 2016

Nº Invent.	Bem	Data	Período	Taxa amortização	Valor
19812	Bloco Fixo de 2 Gavetas 530x400x340	31/12/2016	12/2016	12,50	14,61
19813	Cadeira Costas Altas c/ braços	31/12/2016	12/2016	12,50	19,37
19814	Mascara de Soldadura Tribe	31/12/2016	12/2016	25,00	28,60
19815	Macaco de Rodas 3Ton.	31/12/2016	12/2016	12,50	32,02
19816	Secretaria 1200x800	31/12/2016	12/2016	12,50	24,45
19817	Secretaria 1200x800	31/12/2016	12/2016	12,50	24,45
19818	Canto de Ligação curvo p/ secretaria 800-90	31/12/2016	12/2016	12,50	18,91
19819	Canto de Ligação curvo p/ secretaria 800-90	31/12/2016	12/2016	12,50	18,91
19820	Secretária 800x800	31/12/2016	12/2016	12,50	19,37
19821	Secretária 800x800	31/12/2016	12/2016	12,50	19,37
19822	Cadeira Costas Alta c/braços	31/12/2016	12/2016	12,50	19,37
19823	Cadeira Costa Alta c/ braços	31/12/2016	12/2016	12,50	19,37
19824	Bomba Grundfos estação elevatoria aguas residuais	31/12/2016	12/2016	14,28	315,98
19825	Microondas	31/12/2016	12/2016	12,50	7,38
19826	Sistema Portátil de som 70W	31/12/2016	12/2016	14,28	74,65
19827	Leitor CD/MP3/USB/SD Card	31/12/2016	12/2016	20,00	60,61
19828	Modulo "Impuls" para Sound System Pro	31/12/2016	12/2016	20,00	26,79
19829	Modulo Pré-equipado leitor CD para Sound System Pro	31/12/2016	12/2016	20,00	10,55
19830	Microfone cabeça cor pele	31/12/2016	12/2016	14,28	28,94
19831	Computador Growing	31/12/2016	12/2016	25,00	125,77
19832	Monitor 22" ASUS	31/12/2016	12/2016	25,00	38,44
19833	Ambulância - Mercedes-Benz Sprinter 316CDI	31/12/2016	12/2016	12,50	6.249,78
19834	Fogão Industrial Junex	31/12/2016	12/2016	12,50	383,99
19835	Captador de Insectos OSN - Electrocolador	31/12/2016	12/2016	20,00	49,08
19836	Captador de Insectos OSN - Electrocolador	31/12/2016	12/2016	20,00	49,08
19837	Corta Relava Husqvama	31/12/2016	12/2016	20,00	695,83
19838	KIT FAX	31/12/2016	12/2016	20,00	98,40
19839	KIT FAX	31/12/2016	12/2016	20,00	98,40
19840	KIT FAX	31/12/2016	12/2016	20,00	98,40
19841	Bloco Rodado 3 Gavetas	31/12/2016	12/2016	12,50	21,53
19842	Bloco Rodado 3 Gavetas	31/12/2016	12/2016	12,50	21,53
19843	Roçadora Kawasaki AS540	31/12/2016	12/2016	20,00	110,51
19844	Roçadora Kawasaki AS540	31/12/2016	12/2016	20,00	110,51
19845	Receptor sem fios UHF 16 frequências	31/12/2016	12/2016	12,50	30,44
19846	Cinto Transmissor UHF 16 frequências	31/12/2016	12/2016	14,28	26,86
19847	Modulo pré-equipado 2 receptores para Sound System Pro	31/12/2016	12/2016	14,28	15,26
19848	Maquina Lavar Oleo-Mac PW 300 HC	31/12/2016	12/2016	14,28	208,86
19849	Pernas em tecido flanela Molton cor preta	31/12/2016	12/2016	33,33	61,11
19850	Pernas em tecido flanela Molton cor preta	31/12/2016	12/2016	33,33	61,11
19851	Pernas em tecido flanela Molton cor preta	31/12/2016	12/2016	33,33	61,11
19852	Pernas em tecido flanela Molton cor preta	31/12/2016	12/2016	33,33	61,11
19853	Pernas em tecido flanela Molton cor preta	31/12/2016	12/2016	33,33	61,11
19854	Pernas em tecido flanela Molton cor preta	31/12/2016	12/2016	33,33	61,11
19855	Pernas em tecido flanela Molton cor preta	31/12/2016	12/2016	33,33	61,11
19856	Pernas em tecido flanela Molton cor preta	31/12/2016	12/2016	33,33	61,11
19857	Cortina em 2 meios panos em tecido Flanela Molton preto	31/12/2016	12/2016	33,33	297,31
19858	Esquentador Vulcano	31/12/2016	12/2016	12,50	37,98
19859	Esquentador Vulcano	31/12/2016	12/2016	12,50	37,98
19860	POS	31/12/2016	12/2016	25,00	307,50
19861	Maquina de Lavar Roupa	31/12/2016	12/2016	14,28	114,24
19862	Maquina fotografica Canon EOS1200	31/12/2016	12/2016	20,00	137,00
19863	Arrefecedor de Garrafas	31/12/2016	12/2016	14,28	157,55

## MUNICIPIO DE GAVIÃO

## Amortizações do exercício

Ano: 2016

Nº Invent.	Bem	Data	Período	Taxa amortização	Valor
19864	Frigorifico	31/12/2016	12/2016	14,28	39,27
19865	Monitor 23"	31/12/2016	12/2016	25,00	113,29
19866	Stand Kit Instantaneo	31/12/2016	12/2016	12,50	156,21
19867	Rebarbadora 115mm	31/12/2016	12/2016	14,28	3,04
19868	Rebarbadora 115mm	31/12/2016	12/2016	14,28	3,04
19869	Rebarbadora 115mm	31/12/2016	12/2016	14,28	3,04
19870	Berbequim c/ Percursão	31/12/2016	12/2016	14,28	20,22
19871	Macaco de Garrafa 15-T	31/12/2016	12/2016	12,50	9,75
19872	Bomba Grundfos - Repuxos	31/12/2016	12/2016	25,00	197,38
19873	Bomba Grundfos - Repuxos	31/12/2016	12/2016	25,00	197,38
19874	Bomba Grundfos - Repuxos	31/12/2016	12/2016	25,00	197,38
19875	Bomba Grundfos - Repuxos	31/12/2016	12/2016	25,00	197,38
19876	Variador de Velocidade para Bomba - Repuxos	31/12/2016	12/2016	12,50	83,33
19877	Variador de Velocidade para Bomba - Repuxos	31/12/2016	12/2016	12,50	83,33
19878	Variador de Velocidade para Bomba - Repuxos	31/12/2016	12/2016	12,50	83,33
19879	Variador de Velocidade para Bomba - Repuxos	31/12/2016	12/2016	12,50	83,33
19880	Bomba Grundfos	31/12/2016	12/2016	14,28	163,82
19881	Deposito Membrana Challenger	31/12/2016	12/2016	12,50	23,79
19882	Mikrotik Router	31/12/2016	12/2016	25,00	496,54
19883	Motoserra	31/12/2016	12/2016	12,50	46,68
19884	Cadeira Eco Plus c/ assento revestido a tecido	31/12/2016	12/2016	12,50	44,90
19885	Cadeira Eco Plus c/ assento revestido a tecido	31/12/2016	12/2016	12,50	44,90
19886	Cadeira Eco Plus c/ assento revestido a tecido	31/12/2016	12/2016	12,50	44,90
19887	Cadeira Eco Plus c/ assento revestido a tecido	31/12/2016	12/2016	12,50	44,90
19888	Cadeira Eco Plus c/ assento revestido a tecido	31/12/2016	12/2016	12,50	44,90
19889	Cadeira Eco Plus c/ assento revestido a tecido	31/12/2016	12/2016	12,50	44,90
19890	Cadeira Eco Plus c/ assento revestido a tecido	31/12/2016	12/2016	12,50	44,90
19891	Cadeira Eco Plus c/ assento revestido a tecido	31/12/2016	12/2016	12,50	44,90
19892	Termoacumulador Vulcano	31/12/2016	12/2016	12,50	33,19
19893	Bancada em Aço Inox c/ 1100x500x700	31/12/2016	12/2016	12,50	41,26
19894	Bancada em Aço Inox c/ 1500x500x900 c/ porta	31/12/2016	12/2016	12,50	88,66
19895	Bancada em Aço Inox c/ duas cubas c/ 2000x600x900	31/12/2016	12/2016	12,50	98,65
19896	Televisão LED 32"	31/12/2016	12/2016	14,28	60,60
19897	Suporte de Parede para LED	31/12/2016	12/2016	14,28	11,42
19898	Microondas	31/12/2016	12/2016	12,50	11,88
19899	Electrocaçadores de Insectos	31/12/2016	12/2016	20,00	49,08
19900	Electrocaçadores de Insectos	31/12/2016	12/2016	20,00	49,08
19901	Fritadeira 2 cubas 10 Lt	31/12/2016	12/2016	12,50	101,25
19902	Forno Magnus	31/12/2016	12/2016	12,50	112,24
19903	Frigorifico	31/12/2016	12/2016	14,28	44,27
19904	Fogareiro Rustico	31/12/2016	12/2016	12,50	10,00
19905	Rebarbadora 115mm	31/12/2016	12/2016	14,28	9,84
19906	Rebarbadora 115mm	31/12/2016	12/2016	14,28	9,84
19907	UPS	31/12/2016	12/2016	25,00	27,68
19908	UPS	31/12/2016	12/2016	25,00	27,68
19909	Monitor TFT Led 27"	31/12/2016	12/2016	25,00	73,80
19910	Betoneira 190lt	31/12/2016	12/2016	20,00	104,55
19911	Betoneira 190lt	31/12/2016	12/2016	20,00	104,55
19912	Electrocaçadores de Insectos	31/12/2016	12/2016	20,00	54,61
19913	Electrocaçadores de Insectos	31/12/2016	12/2016	20,00	54,61
19914	Quiosque Bar	31/12/2016	12/2016	16,67	8.014,92
19915	Cabina Pr-Fabricada 'PFU-7 p/ P duplo 630kva/30kv	31/12/2016	12/2016	12,50	1.998,75

## MUNICÍPIO DE GAVIÃO

## Amortizações do exercício

Ano: 2016

Nº Invent.	Bem	Data	Período	Taxa amortização	Valor
19916	Motobomba Flutuante	31/12/2016	12/2016	25,00	316,73
660	Prédio Urbano	31/12/2016	12/2016	1,25	1.875,00
19917	Banco Macedo c/ pes em ferro	31/12/2016	12/2016	12,50	86,10
19918	Banco Macedo c/ pes em ferro	31/12/2016	12/2016	12,50	86,10
19919	Banco Macedo c/ pes em ferro	31/12/2016	12/2016	12,50	86,10
19920	PC Desktop	31/12/2016	12/2016	25,00	141,45
662	Rede de águas pluviais em Castelo Cemado entre a Rua Mário Ferreira	31/12/2016	12/2016	5,00	267,33
19921	PC Desktop	31/12/2016	12/2016	25,00	141,45
48	Microsoft Office Home & Business 2013	31/12/2016	12/2016	33,33	90,22
19922	PC Workstation	31/12/2016	12/2016	25,00	305,96
19923	Telefone IP PHONE 7960G	31/12/2016	12/2016	12,50	26,91
19924	UPS	31/12/2016	12/2016	25,00	27,68
19925	UPS	31/12/2016	12/2016	25,00	27,68
19926	Computador Portatil	31/12/2016	12/2016	25,00	172,20
19927	PC Workstation	31/12/2016	12/2016	25,00	335,18
49	Microsoft Windows 8.1 Pro PT x64	31/12/2016	12/2016	33,33	55,37
19928	Swich	31/12/2016	12/2016	25,00	445,94
19929	Swich	31/12/2016	12/2016	25,00	445,94
19930	Sistema de Son 2.1 p/ PC	31/12/2016	12/2016	14,28	7,03
19931	Sistema de Son 2.1 p/ PC	31/12/2016	12/2016	14,28	7,03
19932	Sistema de Son 2.1 p/ PC	31/12/2016	12/2016	14,28	7,03
19933	Sistema de Son 2.1 p/ PC	31/12/2016	12/2016	14,28	7,03
19934	Disco Rígido 3,5"	31/12/2016	12/2016	25,00	58,43
19935	UPS	31/12/2016	12/2016	25,00	41,51
19936	UPS	31/12/2016	12/2016	25,00	41,51
19937	UPS	31/12/2016	12/2016	25,00	41,51
19938	UPS	31/12/2016	12/2016	25,00	41,60
19939	UPS	31/12/2016	12/2016	25,00	15,00
19940	SWITCH	31/12/2016	12/2016	25,00	12,87
19941	Access Point	31/12/2016	12/2016	25,00	24,96
19942	Access Point	31/12/2016	12/2016	25,00	24,96
19943	KIT POWER TP-LINK 200MBPS WIRELESS 300MBPS	31/12/2016	12/2016	25,00	15,00
19944	ADAP POWER TP-LINK 500MBPS WI TL.WPA4220	31/12/2016	12/2016	25,00	13,75
19945	DAP POWER TP-LINK 500MBPS WI TL.WPA4220	31/12/2016	12/2016	25,00	13,75
19946	PicoStation 2HP	31/12/2016	12/2016	25,00	61,50
19947	Mikrotik 750 up (R750GL)	31/12/2016	12/2016	25,00	38,44
19948	Antena Omni-Directional 8 dBiTP-LINK	31/12/2016	12/2016	25,00	1,85
19949	TD-W8960N 4-PORT 300Mbps Wireless N ADSL2+ Modem	31/12/2016	12/2016	25,00	15,38
663	Muro de Suporte junto à ponte sobre a Ribeira de Margem no C.M. entre	31/12/2016	12/2016	1,25	130,51
19950	Bastidor 10" Mural	31/12/2016	12/2016	12,50	15,38
19951	Bomba Grundfos KP 350 A1	31/12/2016	12/2016	14,28	44,86
664	PR 2 - Percurso pedestre "Corredor Ecológico das Ribeiras de Alferreirei	31/12/2016	12/2016	5,00	6.834,25
19952	Bomba Grundfos	31/12/2016	12/2016	14,28	277,64
19953	Cadeira Articulada	31/12/2016	12/2016	12,50	4,15
19954	Cadeira Articulada	31/12/2016	12/2016	12,50	4,15
19955	Cadeira Articulada	31/12/2016	12/2016	12,50	4,15
19956	Cadeira Articulada	31/12/2016	12/2016	12,50	4,15
19957	Cadeira Articulada	31/12/2016	12/2016	12,50	4,15
19958	Cadeira Articulada	31/12/2016	12/2016	12,50	4,15
19959	Cadeira Articulada	31/12/2016	12/2016	12,50	4,15
19960	Cadeira Articulada	31/12/2016	12/2016	12,50	4,15
19961	Cadeira Articulada	31/12/2016	12/2016	12,50	4,15



## MUNICIPIO DE GAVIÃO

## Amortizações do exercício

Ano: 2016

Nº Invent.	Bem	Data	Período	Taxa amortização	Valor
19962	Cadeira Articulada	31/12/2016	12/2016	12,50	4,15
19963	Cadeira Articulada	31/12/2016	12/2016	12,50	4,15
19964	Cadeira Articulada	31/12/2016	12/2016	12,50	4,15
19965	Cadeira Articulada	31/12/2016	12/2016	12,50	4,15
19966	Cadeira Articulada	31/12/2016	12/2016	12,50	4,15
19967	Cadeira Articulada	31/12/2016	12/2016	12,50	4,15
19968	Cadeira Articulada	31/12/2016	12/2016	12,50	4,15
19969	Cadeira Articulada	31/12/2016	12/2016	12,50	4,15
19970	Cadeira Articulada	31/12/2016	12/2016	12,50	4,15
19971	Cadeira Articulada	31/12/2016	12/2016	12,50	4,15
19972	Cadeira Articulada	31/12/2016	12/2016	12,50	4,15
19973	Cadeira Articulada	31/12/2016	12/2016	12,50	4,15
19974	Cadeira Articulada	31/12/2016	12/2016	12,50	4,15
19975	Cadeira Articulada	31/12/2016	12/2016	12,50	4,15
19976	Cadeira Articulada	31/12/2016	12/2016	12,50	4,15
19977	Cadeira Articulada	31/12/2016	12/2016	12,50	4,15
19978	Cadeira Articulada	31/12/2016	12/2016	12,50	4,15
19979	Cadeira Articulada	31/12/2016	12/2016	12,50	4,15
19980	Cadeira Articulada	31/12/2016	12/2016	12,50	4,15
19981	Cadeira Articulada	31/12/2016	12/2016	12,50	4,15
19982	Cadeira Articulada	31/12/2016	12/2016	12,50	4,15
19983	Cadeira Articulada	31/12/2016	12/2016	12,50	4,15
19984	Cadeira Articulada	31/12/2016	12/2016	12,50	4,15
19985	Cadeira Articulada	31/12/2016	12/2016	12,50	4,15
19986	Cadeira Articulada	31/12/2016	12/2016	12,50	4,15
19987	Cadeira Articulada	31/12/2016	12/2016	12,50	4,15
19988	Cadeira Articulada	31/12/2016	12/2016	12,50	4,15
19989	Cadeira Articulada	31/12/2016	12/2016	12,50	4,15
19990	Cadeira Articulada	31/12/2016	12/2016	12,50	4,15
19991	Cadeira Articulada	31/12/2016	12/2016	12,50	4,15
19992	Cadeira Articulada	31/12/2016	12/2016	12,50	4,15
19993	Cadeira Articulada	31/12/2016	12/2016	12,50	4,15
19994	Cadeira Articulada	31/12/2016	12/2016	12,50	4,15
19995	Cadeira Articulada	31/12/2016	12/2016	12,50	4,15
19996	Cadeira Articulada	31/12/2016	12/2016	12,50	4,15
19997	Cadeira Articulada	31/12/2016	12/2016	12,50	4,15
19998	Cadeira Articulada	31/12/2016	12/2016	12,50	4,15
19999	Cadeira Articulada	31/12/2016	12/2016	12,50	4,15
20000	Cadeira Articulada	31/12/2016	12/2016	12,50	4,15
20001	Cadeira Articulada	31/12/2016	12/2016	12,50	4,15
20002	Cadeira Articulada	31/12/2016	12/2016	12,50	4,15
20003	Cadeira Articulada	31/12/2016	12/2016	12,50	4,15
20004	Cadeira Articulada	31/12/2016	12/2016	12,50	4,15
20005	Cadeira Articulada	31/12/2016	12/2016	12,50	4,15
20006	Cadeira Articulada	31/12/2016	12/2016	12,50	4,15
20007	Cadeira Articulada	31/12/2016	12/2016	12,50	4,15
20008	Cadeira Articulada	31/12/2016	12/2016	12,50	4,15
20009	Cadeira Articulada	31/12/2016	12/2016	12,50	4,15
20010	Cadeira Articulada	31/12/2016	12/2016	12,50	4,15
20011	Cadeira Articulada	31/12/2016	12/2016	12,50	4,15
20012	Cadeira Articulada	31/12/2016	12/2016	12,50	4,15
20013	Almofadas	31/12/2016	12/2016	12,50	0,38

## MUNICIPIO DE GAVIÃO

## Amortizações do exercício

Ano: 2016

Nº Invent.	Bem	Data	Período	Taxa amortização	Valor
20014	Almofadas	31/12/2016	12/2016	12,50	0,38
20015	Almofadas	31/12/2016	12/2016	12,50	0,38
20016	Almofadas	31/12/2016	12/2016	12,50	0,38
20017	Almofadas	31/12/2016	12/2016	12,50	0,38
20018	Almofadas	31/12/2016	12/2016	12,50	0,38
20019	Almofadas	31/12/2016	12/2016	12,50	0,38
20020	Almofadas	31/12/2016	12/2016	12,50	0,38
20021	Almofadas	31/12/2016	12/2016	12,50	0,38
20022	Almofadas	31/12/2016	12/2016	12,50	0,38
20023	Almofadas	31/12/2016	12/2016	12,50	0,38
20024	Almofadas	31/12/2016	12/2016	12,50	0,38
20025	Almofadas	31/12/2016	12/2016	12,50	0,38
20026	Almofadas	31/12/2016	12/2016	12,50	0,38
20027	Almofadas	31/12/2016	12/2016	12,50	0,38
20028	Almofadas	31/12/2016	12/2016	12,50	0,38
20029	Almofadas	31/12/2016	12/2016	12,50	0,38
20030	Almofadas	31/12/2016	12/2016	12,50	0,38
20031	Almofadas	31/12/2016	12/2016	12,50	0,38
20032	Almofadas	31/12/2016	12/2016	12,50	0,38
20033	Almofadas	31/12/2016	12/2016	12,50	0,38
20034	Almofadas	31/12/2016	12/2016	12,50	0,38
20035	Almofadas	31/12/2016	12/2016	12,50	0,38
20036	Almofadas	31/12/2016	12/2016	12,50	0,38
20037	Almofadas	31/12/2016	12/2016	12,50	0,38
20038	Almofadas	31/12/2016	12/2016	12,50	0,38
20039	Almofadas	31/12/2016	12/2016	12,50	0,38
20040	Almofadas	31/12/2016	12/2016	12,50	0,38
20041	Almofadas	31/12/2016	12/2016	12,50	0,38
20042	Almofadas	31/12/2016	12/2016	12,50	0,38
20043	Almofadas	31/12/2016	12/2016	12,50	0,38
20044	Almofadas	31/12/2016	12/2016	12,50	0,38
20045	Almofadas	31/12/2016	12/2016	12,50	0,38
20046	Almofadas	31/12/2016	12/2016	12,50	0,38
20047	Almofadas	31/12/2016	12/2016	12,50	0,38
20048	Almofadas	31/12/2016	12/2016	12,50	0,38
20049	Almofadas	31/12/2016	12/2016	12,50	0,38
20050	Almofadas	31/12/2016	12/2016	12,50	0,38
20051	Almofadas	31/12/2016	12/2016	12,50	0,38
20052	Almofadas	31/12/2016	12/2016	12,50	0,38
20053	Almofadas	31/12/2016	12/2016	12,50	0,38
20054	Almofadas	31/12/2016	12/2016	12,50	0,38
20055	Almofadas	31/12/2016	12/2016	12,50	0,38
20056	Almofadas	31/12/2016	12/2016	12,50	0,38
20057	Almofadas	31/12/2016	12/2016	12,50	0,38
20058	Almofadas	31/12/2016	12/2016	12,50	0,38
20059	Almofadas	31/12/2016	12/2016	12,50	0,38
20060	Almofadas	31/12/2016	12/2016	12,50	0,38
20061	Almofadas	31/12/2016	12/2016	12,50	0,38
20062	Almofadas	31/12/2016	12/2016	12,50	0,38
20063	Almofadas	31/12/2016	12/2016	12,50	0,38
20064	Almofadas	31/12/2016	12/2016	12,50	0,38
20065	Almofadas	31/12/2016	12/2016	12,50	0,38

## MUNICIPIO DE GAVIÃO

## Amortizações do exercício

Ano: 2016

Nº Invent.	Bem	Data	Periodo	Taxa amortização	Valor
20066	Almofadas	31/12/2016	12/2016	12,50	0,38
20067	Almofadas	31/12/2016	12/2016	12,50	0,38
20068	Almofadas	31/12/2016	12/2016	12,50	0,38
20069	Almofadas	31/12/2016	12/2016	12,50	0,38
20070	Almofadas	31/12/2016	12/2016	12,50	0,38
20071	Almofadas	31/12/2016	12/2016	12,50	0,38
20072	Almofadas	31/12/2016	12/2016	12,50	0,38
20073	Almofadas	31/12/2016	12/2016	12,50	0,38
20074	Almofadas	31/12/2016	12/2016	12,50	0,38
20075	Almofadas	31/12/2016	12/2016	12,50	0,38
20076	Almofadas	31/12/2016	12/2016	12,50	0,38
20077	Almofadas	31/12/2016	12/2016	12,50	0,38
20078	Almofadas	31/12/2016	12/2016	12,50	0,38
20079	Almofadas	31/12/2016	12/2016	12,50	0,38
20080	Almofadas	31/12/2016	12/2016	12,50	0,38
20081	Almofadas	31/12/2016	12/2016	12,50	0,38
20082	Almofadas	31/12/2016	12/2016	12,50	0,38
20083	Almofadas	31/12/2016	12/2016	12,50	0,38
20084	Almofadas	31/12/2016	12/2016	12,50	0,38
20085	Almofadas	31/12/2016	12/2016	12,50	0,38
20086	Almofadas	31/12/2016	12/2016	12,50	0,38
20087	Almofadas	31/12/2016	12/2016	12,50	0,38
20088	Almofadas	31/12/2016	12/2016	12,50	0,38
20089	Almofadas	31/12/2016	12/2016	12,50	0,38
20090	Almofadas	31/12/2016	12/2016	12,50	0,38
20091	Almofadas	31/12/2016	12/2016	12,50	0,38
20092	Almofadas	31/12/2016	12/2016	12,50	0,38
20093	Almofadas	31/12/2016	12/2016	12,50	0,38
20094	Almofadas	31/12/2016	12/2016	12,50	0,38
20095	Almofadas	31/12/2016	12/2016	12,50	0,38
20096	Almofadas	31/12/2016	12/2016	12,50	0,38
20097	Almofadas	31/12/2016	12/2016	12,50	0,38
20098	Almofadas	31/12/2016	12/2016	12,50	0,38
20099	Almofadas	31/12/2016	12/2016	12,50	0,38
20100	Almofadas	31/12/2016	12/2016	12,50	0,38
20101	Almofadas	31/12/2016	12/2016	12,50	0,38
20102	Almofadas	31/12/2016	12/2016	12,50	0,38
20103	Almofadas	31/12/2016	12/2016	12,50	0,38
20104	Almofadas	31/12/2016	12/2016	12,50	0,38
20105	Almofadas	31/12/2016	12/2016	12,50	0,38
20106	Almofadas	31/12/2016	12/2016	12,50	0,38
20107	Almofadas	31/12/2016	12/2016	12,50	0,38
20108	Almofadas	31/12/2016	12/2016	12,50	0,38
20109	Almofadas	31/12/2016	12/2016	12,50	0,38
20110	Almofadas	31/12/2016	12/2016	12,50	0,38
20111	Almofadas	31/12/2016	12/2016	12,50	0,38
20112	Almofadas	31/12/2016	12/2016	12,50	0,38
20113	Almofadas	31/12/2016	12/2016	12,50	0,38
20114	Almofadas	31/12/2016	12/2016	12,50	0,38
20115	Almofadas	31/12/2016	12/2016	12,50	0,38
20116	Almofadas	31/12/2016	12/2016	12,50	0,38
20117	Almofadas	31/12/2016	12/2016	12,50	0,38



## MUNICÍPIO DE GAVIÃO

## Amortizações do exercício

Ano: 2016

Nº Invent.	Bem	Data	Período	Taxa amortização	Valor
20118	Almofadas	31/12/2016	12/2016	12,50	0,38
20119	Almofadas	31/12/2016	12/2016	12,50	0,38
20120	Almofadas	31/12/2016	12/2016	12,50	0,38
20121	Almofadas	31/12/2016	12/2016	12,50	0,38
20122	Almofadas	31/12/2016	12/2016	12,50	0,38
20123	Almofadas	31/12/2016	12/2016	12,50	0,38
20124	Almofadas	31/12/2016	12/2016	12,50	0,38
20125	Almofadas	31/12/2016	12/2016	12,50	0,38
20126	Almofadas	31/12/2016	12/2016	12,50	0,38
20127	Almofadas	31/12/2016	12/2016	12,50	0,38
20128	Almofadas	31/12/2016	12/2016	12,50	0,38
20129	Almofadas	31/12/2016	12/2016	12,50	0,38
20130	Almofadas	31/12/2016	12/2016	12,50	0,38
20131	Almofadas	31/12/2016	12/2016	12,50	0,38
20132	Almofadas	31/12/2016	12/2016	12,50	0,38
20133	Almofadas	31/12/2016	12/2016	12,50	0,38
20134	Almofadas	31/12/2016	12/2016	12,50	0,38
20135	Almofadas	31/12/2016	12/2016	12,50	0,38
20136	Armario	31/12/2016	12/2016	12,50	3,30
20137	Armario	31/12/2016	12/2016	12,50	3,30
20138	Armario	31/12/2016	12/2016	12,50	3,30
20139	Armario	31/12/2016	12/2016	12,50	3,30
20140	Armario	31/12/2016	12/2016	12,50	3,30
20141	Armario	31/12/2016	12/2016	12,50	3,30
20142	Aspirador	31/12/2016	12/2016	20,00	2,78
20143	Aspirador	31/12/2016	12/2016	20,00	2,78
20144	Aspirador	31/12/2016	12/2016	20,00	2,78
20145	Balde de Lixo	31/12/2016	12/2016	25,00	0,30
20146	Balde de Lixo	31/12/2016	12/2016	25,00	0,30
20147	Balde de Lixo	31/12/2016	12/2016	25,00	0,30
20148	Balde de Lixo	31/12/2016	12/2016	25,00	0,30
20149	Balde de Lixo	31/12/2016	12/2016	25,00	0,30
20150	Balde de Lixo	31/12/2016	12/2016	25,00	0,30
20151	Balde de Lixo	31/12/2016	12/2016	25,00	0,30
20152	Balde de Lixo	31/12/2016	12/2016	25,00	0,30
20153	Balde de Lixo	31/12/2016	12/2016	25,00	0,30
20154	Balde de Lixo	31/12/2016	12/2016	25,00	0,30
20155	Balde de Lixo	31/12/2016	12/2016	25,00	0,30
20156	Balde de Lixo	31/12/2016	12/2016	25,00	0,30
20157	Balde de Lixo	31/12/2016	12/2016	25,00	0,30
20158	Balde de Lixo	31/12/2016	12/2016	25,00	0,30
20159	Balde de Lixo	31/12/2016	12/2016	25,00	0,30
20160	Balde de Lixo	31/12/2016	12/2016	25,00	0,30
20161	Balde de Lixo	31/12/2016	12/2016	25,00	0,30
20162	Balde de Lixo	31/12/2016	12/2016	25,00	0,30
20163	Balde de Lixo	31/12/2016	12/2016	25,00	0,30
20164	Balde de Lixo	31/12/2016	12/2016	25,00	0,30
20165	Balde de Lixo	31/12/2016	12/2016	25,00	0,30
20166	Balde de Lixo	31/12/2016	12/2016	25,00	0,30
20167	Balde de Lixo	31/12/2016	12/2016	25,00	0,30
20168	Balde de Lixo	31/12/2016	12/2016	25,00	0,30
20169	Balde de Lixo	31/12/2016	12/2016	25,00	0,30

## MUNICIPIO DE GAVIÃO

## Amortizações do exercício

Ano: 2016

Nº Invent.	Bem	Data	Período	Taxa amortização	Valor
20170	Balde de Lixo	31/12/2016	12/2016	25,00	0,30
20171	Balde de Lixo	31/12/2016	12/2016	25,00	0,30
20172	Balde de Lixo	31/12/2016	12/2016	25,00	0,30
20173	Balde de Lixo	31/12/2016	12/2016	25,00	0,30
20174	Balde de Lixo	31/12/2016	12/2016	25,00	0,30
20175	Balde de Lixo	31/12/2016	12/2016	25,00	0,30
20176	Balde de Lixo	31/12/2016	12/2016	25,00	0,30
20177	Balde de Lixo	31/12/2016	12/2016	25,00	0,30
20178	Balde de Lixo	31/12/2016	12/2016	25,00	0,30
20179	Balde de Lixo	31/12/2016	12/2016	25,00	0,30
20180	Balde de Lixo	31/12/2016	12/2016	25,00	0,30
20181	Balde de Lixo	31/12/2016	12/2016	25,00	0,30
20182	Balde de Lixo	31/12/2016	12/2016	25,00	0,30
20183	Balde de Lixo	31/12/2016	12/2016	25,00	0,30
20184	Balde de Lixo	31/12/2016	12/2016	25,00	0,30
20185	Balde de Lixo	31/12/2016	12/2016	25,00	0,30
20186	Balde de Lixo	31/12/2016	12/2016	25,00	0,30
20187	Balde de Lixo	31/12/2016	12/2016	25,00	0,30
20188	Balde de Lixo	31/12/2016	12/2016	25,00	0,30
20189	Balde de Lixo	31/12/2016	12/2016	25,00	0,30
20190	Balde Industrial 60L c/ Pedal	31/12/2016	12/2016	25,00	2,84
20191	Balde Industrial 60L c/ Pedal	31/12/2016	12/2016	25,00	2,84
20192	Balde Industrial 60L c/ Pedal	31/12/2016	12/2016	25,00	2,84
20193	Balde Industrial 60L c/ Pedal	31/12/2016	12/2016	25,00	2,84
20194	Bancada Cozinha	31/12/2016	12/2016	12,50	33,75
20195	Banco	31/12/2016	12/2016	12,50	3,68
20196	Banco	31/12/2016	12/2016	12,50	3,68
20197	Banco	31/12/2016	12/2016	12,50	3,68
20198	Banco	31/12/2016	12/2016	12,50	3,68
20199	Banco	31/12/2016	12/2016	12,50	3,68
20200	Banco	31/12/2016	12/2016	12,50	3,68
20201	Banco	31/12/2016	12/2016	12,50	3,68
20202	Banco	31/12/2016	12/2016	12,50	3,68
20203	Banco	31/12/2016	12/2016	12,50	3,68
20204	Banco	31/12/2016	12/2016	12,50	3,68
20205	Banco	31/12/2016	12/2016	12,50	3,68
20206	Banco	31/12/2016	12/2016	12,50	3,68
20207	Berços	31/12/2016	12/2016	12,50	0,58
20208	Berços	31/12/2016	12/2016	12,50	0,58
20209	Berços	31/12/2016	12/2016	12,50	0,58
20210	Berços	31/12/2016	12/2016	12,50	0,58
20211	Biombo	31/12/2016	12/2016	12,50	2,29
20212	Cabeceira de Cama	31/12/2016	12/2016	12,50	0,94
20213	Cabeceira de Cama	31/12/2016	12/2016	12,50	0,94
20214	Cabeceira de Cama	31/12/2016	12/2016	12,50	0,94
20215	Cabeceira de Cama	31/12/2016	12/2016	12,50	0,94
20216	Cabeceira de Cama	31/12/2016	12/2016	12,50	0,94
20217	Cabeceira de Cama	31/12/2016	12/2016	12,50	0,94
20218	Cabeceira de Cama	31/12/2016	12/2016	12,50	0,94
20219	Cabeceira de Cama	31/12/2016	12/2016	12,50	0,94
20220	Cabeceira de Cama	31/12/2016	12/2016	12,50	0,94
20221	Cabeceira de Cama	31/12/2016	12/2016	12,50	0,94

## MUNICIPIO DE GAVIÃO

## Amortizações do exercício

Ano: 2016

Nº Invent.	Bem	Data	Período	Taxa amortização	Valor
20222	Cabeceira de Cama	31/12/2016	12/2016	12,50	0,94
20223	Cabeceira de Cama	31/12/2016	12/2016	12,50	0,94
20224	Cabeceira de Cama	31/12/2016	12/2016	12,50	0,94
20225	Cabeceira de Cama	31/12/2016	12/2016	12,50	0,94
20226	Cabeceira de Cama	31/12/2016	12/2016	12,50	0,94
20227	Cabeceira de Cama	31/12/2016	12/2016	12,50	0,94
20228	Cabeceira de Cama	31/12/2016	12/2016	12,50	0,94
20229	Cabeceira de Cama	31/12/2016	12/2016	12,50	0,94
20230	Cabeceira de Cama	31/12/2016	12/2016	12,50	0,94
20231	Cabeceira de Cama	31/12/2016	12/2016	12,50	0,94
20232	Cabeceira de Cama	31/12/2016	12/2016	12,50	0,94
20233	Cabeceira de Cama	31/12/2016	12/2016	12,50	0,94
20234	Cabides c/ Argolas	31/12/2016	12/2016	12,50	5,74
20235	Cadeira	31/12/2016	12/2016	12,50	1,15
20236	Cadeira	31/12/2016	12/2016	12,50	1,15
20237	Cadeira	31/12/2016	12/2016	12,50	1,15
20238	Cadeira	31/12/2016	12/2016	12,50	1,15
20239	Cadeira	31/12/2016	12/2016	12,50	1,15
20240	Cadeira	31/12/2016	12/2016	12,50	1,15
20241	Cadeira	31/12/2016	12/2016	12,50	1,15
20242	Cadeira	31/12/2016	12/2016	12,50	1,15
20243	Cadeira	31/12/2016	12/2016	12,50	1,15
20244	Cadeira	31/12/2016	12/2016	12,50	1,15
20245	Cadeira	31/12/2016	12/2016	12,50	1,15
20246	Cadeira	31/12/2016	12/2016	12,50	1,15
20247	Cadeira	31/12/2016	12/2016	12,50	1,15
20248	Cadeira	31/12/2016	12/2016	12,50	1,15
20249	Cadeira	31/12/2016	12/2016	12,50	1,15
20250	Cadeira	31/12/2016	12/2016	12,50	1,15
20251	Cadeira	31/12/2016	12/2016	12,50	1,15
20252	Cadeira	31/12/2016	12/2016	12,50	1,15
20253	Cadeira	31/12/2016	12/2016	12,50	1,15
20254	Cadeira	31/12/2016	12/2016	12,50	1,15
20255	Cadeira	31/12/2016	12/2016	12,50	1,15
20256	Cadeira	31/12/2016	12/2016	12,50	1,15
20257	Cadeira	31/12/2016	12/2016	12,50	1,15
20258	Cadeira	31/12/2016	12/2016	12,50	1,15
20259	Cadeira	31/12/2016	12/2016	12,50	1,15
20260	Cadeira	31/12/2016	12/2016	12,50	1,15
20261	Cadeira	31/12/2016	12/2016	12,50	1,15
20262	Cadeira	31/12/2016	12/2016	12,50	1,15
20263	Cadeira	31/12/2016	12/2016	12,50	1,15
20264	Cadeira	31/12/2016	12/2016	12,50	1,15
20265	Cadeira	31/12/2016	12/2016	12,50	1,15
20266	Cadeira	31/12/2016	12/2016	12,50	1,15
20267	Cadeira	31/12/2016	12/2016	12,50	1,15
20268	Cadeira	31/12/2016	12/2016	12,50	1,15
20269	Cadeira	31/12/2016	12/2016	12,50	1,15
20270	Cadeira	31/12/2016	12/2016	12,50	1,15
20271	Cadeira	31/12/2016	12/2016	12,50	1,15
20272	Cadeira	31/12/2016	12/2016	12,50	1,15
20273	Cadeira	31/12/2016	12/2016	12,50	1,15

## MUNICIPIO DE GAVIÃO

## Amortizações do exercício

Ano: 2016

Nº Invent.	Bem	Data	Período	Taxa amortização	Valor
20274	Cadeira	31/12/2016	12/2016	12,50	1,15
20275	Cadeira	31/12/2016	12/2016	12,50	1,15
20276	Cadeira	31/12/2016	12/2016	12,50	1,15
20277	Cadeira	31/12/2016	12/2016	12,50	1,15
20278	Cadeira	31/12/2016	12/2016	12,50	1,15
20279	Cadeira	31/12/2016	12/2016	12,50	1,15
20280	Cadeira	31/12/2016	12/2016	12,50	1,15
20281	Cadeira	31/12/2016	12/2016	12,50	1,15
20282	Cadeira	31/12/2016	12/2016	12,50	1,15
20283	Cadeira	31/12/2016	12/2016	12,50	1,15
20284	Cadeira	31/12/2016	12/2016	12,50	1,15
20285	Cadeira	31/12/2016	12/2016	12,50	1,15
20286	Cadeira	31/12/2016	12/2016	12,50	1,15
20287	Cadeira	31/12/2016	12/2016	12,50	1,15
20288	Cadeira	31/12/2016	12/2016	12,50	1,15
20289	Cadeira	31/12/2016	12/2016	12,50	1,15
20290	Cadeira	31/12/2016	12/2016	12,50	1,15
20291	Cadeira	31/12/2016	12/2016	12,50	1,15
20292	Cadeira	31/12/2016	12/2016	12,50	1,15
20293	Cadeira	31/12/2016	12/2016	12,50	1,15
20294	Cadeira	31/12/2016	12/2016	12,50	1,15
20295	Cadeira	31/12/2016	12/2016	12,50	1,15
20296	Cadeira	31/12/2016	12/2016	12,50	1,15
20297	Cadeira	31/12/2016	12/2016	12,50	1,15
20298	Cadeira	31/12/2016	12/2016	12,50	1,15
20299	Cadeira	31/12/2016	12/2016	12,50	1,15
20300	Cadeira	31/12/2016	12/2016	12,50	1,15
20301	Cadeira	31/12/2016	12/2016	12,50	1,15
20302	Cadeira	31/12/2016	12/2016	12,50	1,15
20303	Cadeira	31/12/2016	12/2016	12,50	1,15
20304	Cadeira	31/12/2016	12/2016	12,50	1,15
20305	Cadeira	31/12/2016	12/2016	12,50	1,15
20306	Cadeira	31/12/2016	12/2016	12,50	1,15
20307	Cadeira	31/12/2016	12/2016	12,50	1,15
20308	Cadeira	31/12/2016	12/2016	12,50	1,15
20309	Cadeira	31/12/2016	12/2016	12,50	1,15
20310	Cadeira	31/12/2016	12/2016	12,50	1,15
20311	Cadeira	31/12/2016	12/2016	12,50	1,15
20312	Cadeira	31/12/2016	12/2016	12,50	1,15
20313	Cadeira	31/12/2016	12/2016	12,50	1,15
20314	Cadeira	31/12/2016	12/2016	12,50	1,15
20315	Cadeira	31/12/2016	12/2016	12,50	1,15
20316	Cadeira	31/12/2016	12/2016	12,50	1,15
20317	Cadeira	31/12/2016	12/2016	12,50	1,15
20318	Cadeira	31/12/2016	12/2016	12,50	1,15
20319	Cadeira	31/12/2016	12/2016	12,50	1,15
20320	Cadeira	31/12/2016	12/2016	12,50	1,15
20321	Cadeira	31/12/2016	12/2016	12,50	1,15
20322	Cadeira	31/12/2016	12/2016	12,50	1,15
20323	Cadeira	31/12/2016	12/2016	12,50	1,15
20324	Cadeira	31/12/2016	12/2016	12,50	1,15
20325	Cadeira	31/12/2016	12/2016	12,50	1,15

## MUNICIPIO DE GAVIÃO

## Amortizações do exercício

Ano: 2016

Nº Invent.	Bem	Data	Período	Taxa amortização	Valor
20326	Cadeira	31/12/2016	12/2016	12,50	1,15
20327	Cadeira	31/12/2016	12/2016	12,50	1,15
20328	Cadeira	31/12/2016	12/2016	12,50	1,15
20329	Cadeira	31/12/2016	12/2016	12,50	1,15
20330	Cadeira	31/12/2016	12/2016	12,50	1,15
20331	Cadeira	31/12/2016	12/2016	12,50	1,15
20332	Cadeira	31/12/2016	12/2016	12,50	1,15
20333	Cadeira	31/12/2016	12/2016	12,50	1,15
20334	Cadeira	31/12/2016	12/2016	12,50	1,15
20335	Cadeira	31/12/2016	12/2016	12,50	1,15
20336	Cadeira	31/12/2016	12/2016	12,50	1,15
20337	Cadeira	31/12/2016	12/2016	12,50	1,15
20338	Cadeira	31/12/2016	12/2016	12,50	1,15
20339	Cadeira	31/12/2016	12/2016	12,50	1,15
20340	Cadeira	31/12/2016	12/2016	12,50	1,15
20341	Cadeira	31/12/2016	12/2016	12,50	1,15
20342	Cadeira	31/12/2016	12/2016	12,50	1,15
20343	Cadeira	31/12/2016	12/2016	12,50	1,15
20344	Cadeira	31/12/2016	12/2016	12,50	1,15
20345	Cadeira	31/12/2016	12/2016	12,50	1,15
20346	Cadeira	31/12/2016	12/2016	12,50	1,15
20347	Cadeira para Bebe	31/12/2016	12/2016	12,50	0,55
20348	Cadeira para Bebe	31/12/2016	12/2016	12,50	0,55
20349	Cefeteira	31/12/2016	12/2016	14,28	4,56
20350	Caixa	31/12/2016	12/2016	25,00	7,94
20351	Caixa 1º Socorros	31/12/2016	12/2016	12,50	0,56
20352	Caixa de retenção e escoamento 40 lt	31/12/2016	12/2016	25,00	5,78
20353	Caixa de retenção e escoamento 40 lt	31/12/2016	12/2016	25,00	5,78
20354	Caixa de Frio p/ Fiambre e Queijo	31/12/2016	12/2016	12,50	6,71
20355	Caixa Retenção e Purga 15 lt	31/12/2016	12/2016	25,00	3,60
20356	Caixa Retenção e Purga 15 lt	31/12/2016	12/2016	25,00	3,60
20357	Calandra	31/12/2016	12/2016	14,28	474,38
20358	Cama	31/12/2016	12/2016	12,50	4,02
20359	Cama	31/12/2016	12/2016	12,50	4,02
20360	Cama	31/12/2016	12/2016	12,50	4,02
20361	Cama	31/12/2016	12/2016	12,50	4,02
20362	Cama	31/12/2016	12/2016	12,50	4,02
20363	Cama	31/12/2016	12/2016	12,50	4,02
20364	Cama	31/12/2016	12/2016	12,50	4,02
20365	Cama	31/12/2016	12/2016	12,50	4,02
20366	Cama	31/12/2016	12/2016	12,50	4,02
20367	Cama	31/12/2016	12/2016	12,50	4,02
20368	Cama	31/12/2016	12/2016	12,50	4,02
20369	Cama	31/12/2016	12/2016	12,50	4,02
20370	Cama	31/12/2016	12/2016	12,50	4,02
20371	Cama	31/12/2016	12/2016	12,50	4,02
20372	Cama	31/12/2016	12/2016	12,50	4,02
20373	Cama	31/12/2016	12/2016	12,50	4,02
20374	Cama	31/12/2016	12/2016	12,50	4,02
20375	Cama	31/12/2016	12/2016	12,50	4,02
20376	Cama	31/12/2016	12/2016	12,50	4,02
20377	Cama	31/12/2016	12/2016	12,50	4,02

## MUNICIPIO DE GAVIÃO

## Amortizações do exercício

Ano: 2016

Nº Invent.	Bem	Data	Período	Taxa amortização	Valor
20378	Cama	31/12/2016	12/2016	12,50	4,02
20379	Cama	31/12/2016	12/2016	12,50	4,02
20380	Cama	31/12/2016	12/2016	12,50	4,02
20381	Cama	31/12/2016	12/2016	12,50	4,02
20382	Cama	31/12/2016	12/2016	12,50	4,02
20383	Cama	31/12/2016	12/2016	12,50	4,02
20384	Cama	31/12/2016	12/2016	12,50	4,02
20385	Cama	31/12/2016	12/2016	12,50	4,02
20386	Cama	31/12/2016	12/2016	12,50	4,02
20387	Cama	31/12/2016	12/2016	12,50	4,02
20388	Cama	31/12/2016	12/2016	12,50	4,02
20389	Cama	31/12/2016	12/2016	12,50	4,02
20390	Cama	31/12/2016	12/2016	12,50	4,02
20391	Cama	31/12/2016	12/2016	12,50	4,02
20392	Cama	31/12/2016	12/2016	12,50	4,02
20393	Cama	31/12/2016	12/2016	12,50	4,02
20394	Cama	31/12/2016	12/2016	12,50	4,02
20395	Cama	31/12/2016	12/2016	12,50	4,02
20396	Cama	31/12/2016	12/2016	12,50	4,02
20397	Cama	31/12/2016	12/2016	12,50	4,02
20398	Cama	31/12/2016	12/2016	12,50	4,02
20399	Cama	31/12/2016	12/2016	12,50	4,02
20400	Cama Suplementar	31/12/2016	12/2016	12,50	1,55
20401	Cama Suplementar	31/12/2016	12/2016	12,50	1,55
20402	Cama Suplementar	31/12/2016	12/2016	12,50	1,55
20403	Cama Suplementar	31/12/2016	12/2016	12,50	1,55
20404	Cama Suplementar	31/12/2016	12/2016	12,50	1,55
20405	Cama Suplementar	31/12/2016	12/2016	12,50	1,55
20406	Cama Suplementar	31/12/2016	12/2016	12,50	1,55
20407	Cama Suplementar	31/12/2016	12/2016	12,50	1,55
20408	Cama Suplementar	31/12/2016	12/2016	12,50	1,55
20409	Campanula Roll-Top GN 1/1	31/12/2016	12/2016	25,00	4,49
20410	Candeeiro	31/12/2016	12/2016	12,50	0,52
20411	Candeeiro	31/12/2016	12/2016	12,50	0,52
20412	Candeeiro	31/12/2016	12/2016	12,50	0,52
20413	Candeeiro	31/12/2016	12/2016	12,50	0,52
20414	Candeeiro	31/12/2016	12/2016	12,50	0,52
20415	Candeeiro	31/12/2016	12/2016	12,50	0,52
20416	Candeeiro	31/12/2016	12/2016	12,50	0,52
20417	Candeeiro	31/12/2016	12/2016	12,50	0,52
20418	Candeeiro	31/12/2016	12/2016	12,50	0,52
20419	Candeeiro	31/12/2016	12/2016	12,50	0,52
20420	Candeeiro	31/12/2016	12/2016	12,50	0,52
20421	Candeeiro	31/12/2016	12/2016	12,50	0,52
20422	Candeeiro	31/12/2016	12/2016	12,50	0,52
20423	Candeeiro	31/12/2016	12/2016	12,50	0,52
20424	Candeeiro	31/12/2016	12/2016	12,50	0,52
20425	Candeeiro	31/12/2016	12/2016	12,50	0,52
20426	Candeeiro	31/12/2016	12/2016	12,50	0,52
20427	Candeeiro	31/12/2016	12/2016	12,50	0,52
20428	Candeeiro	31/12/2016	12/2016	12,50	0,52
20429	Candeeiro	31/12/2016	12/2016	12,50	0,52



## MUNICIPIO DE GAVIÃO

## Amortizações do exercício

Ano: 2016

Nº Invent.	Bem	Data	Período	Taxa amortização	Valor
20430	Candeeiro	31/12/2016	12/2016	12,50	0,52
20431	Candeeiro	31/12/2016	12/2016	12,50	0,52
20432	Candeeiro	31/12/2016	12/2016	12,50	0,52
20433	Candeeiro	31/12/2016	12/2016	12,50	0,52
20434	Candeeiro	31/12/2016	12/2016	12,50	0,52
20435	Candeeiro	31/12/2016	12/2016	12,50	0,52
20436	Candeeiro	31/12/2016	12/2016	12,50	0,52
20437	Candeeiro	31/12/2016	12/2016	12,50	0,52
20438	Candeeiro	31/12/2016	12/2016	12,50	0,52
20439	Candeeiro	31/12/2016	12/2016	12,50	0,52
20440	Candeeiro	31/12/2016	12/2016	12,50	0,52
20441	Candeeiro	31/12/2016	12/2016	12,50	0,52
20442	Candeeiro	31/12/2016	12/2016	12,50	0,52
20443	Candeeiro	31/12/2016	12/2016	12,50	0,52
20444	Candeeiro	31/12/2016	12/2016	12,50	0,52
20445	Candeeiro	31/12/2016	12/2016	12,50	0,52
20446	Candeeiro	31/12/2016	12/2016	12,50	0,52
20447	Candeeiro	31/12/2016	12/2016	12,50	0,52
20448	Candeeiro	31/12/2016	12/2016	12,50	0,52
20449	Candeeiro	31/12/2016	12/2016	12,50	0,52
20450	Candeeiro	31/12/2016	12/2016	12,50	0,52
20451	Candeeiro	31/12/2016	12/2016	12,50	0,52
20452	Candeeiro	31/12/2016	12/2016	12,50	0,52
20453	Candeeiro	31/12/2016	12/2016	12,50	0,52
20454	Candeeiro	31/12/2016	12/2016	12,50	0,52
20455	Candeeiro	31/12/2016	12/2016	12,50	0,52
20456	Candeeiro	31/12/2016	12/2016	12,50	0,52
20457	Candeeiro	31/12/2016	12/2016	12,50	0,52
20458	Candeeiro	31/12/2016	12/2016	12,50	0,52
20459	Candeeiro	31/12/2016	12/2016	12,50	0,52
20460	Candeeiro	31/12/2016	12/2016	12,50	0,52
20461	Candeeiro	31/12/2016	12/2016	12,50	0,52
20462	Candeeiro	31/12/2016	12/2016	12,50	0,52
20463	Candeeiro	31/12/2016	12/2016	12,50	0,52
20464	Candeeiro	31/12/2016	12/2016	12,50	0,52
20465	Chaveiro	31/12/2016	12/2016	12,50	3,04
20466	Chaveiro	31/12/2016	12/2016	12,50	3,04
20467	Cinzeiro / Papeleiro	31/12/2016	12/2016	12,50	6,98
20468	Cinzeiro / Papeleiro	31/12/2016	12/2016	12,50	6,98
20469	Cinzeiro / Papeleiro	31/12/2016	12/2016	12,50	6,98
20470	Cinzeiro / Papeleiro	31/12/2016	12/2016	12,50	6,98
20471	Cobertor Individual	31/12/2016	12/2016	20,00	2,70
20472	Cobertor Individual	31/12/2016	12/2016	20,00	2,70
20473	Cobertor Individual	31/12/2016	12/2016	20,00	2,70
20474	Cobertor Individual	31/12/2016	12/2016	20,00	2,70
20475	Cobertor Individual	31/12/2016	12/2016	20,00	2,70
20476	Cobertor Individual	31/12/2016	12/2016	20,00	2,70
20477	Cobertor Individual	31/12/2016	12/2016	20,00	2,70
20478	Cobertor Individual	31/12/2016	12/2016	20,00	2,70
20479	Cobertor Individual	31/12/2016	12/2016	20,00	2,70
20480	Cobertor Individual	31/12/2016	12/2016	20,00	2,70
20481	Cobertor Individual	31/12/2016	12/2016	20,00	2,70



## MUNICIPIO DE GAVIÃO

## Amortizações do exercício

Ano: 2016

Nº Invent.	Bem	Data	Período	Taxa amortização	Valor
20482	Cobertor Individual	31/12/2016	12/2016	20,00	2,70
20483	Cobertor Individual	31/12/2016	12/2016	20,00	2,70
20484	Cobertor Individual	31/12/2016	12/2016	20,00	2,70
20485	Cobertor Individual	31/12/2016	12/2016	20,00	2,70
20486	Cobertor Individual	31/12/2016	12/2016	20,00	2,70
20487	Cobertor Individual	31/12/2016	12/2016	20,00	2,70
20488	Cobertor Individual	31/12/2016	12/2016	20,00	2,70
20489	Cobertor Individual	31/12/2016	12/2016	20,00	2,70
20490	Cobertor Individual	31/12/2016	12/2016	20,00	2,70
20491	Cobertor Individual	31/12/2016	12/2016	20,00	2,70
20492	Cobertor Individual	31/12/2016	12/2016	20,00	2,70
20493	Cobertor Individual	31/12/2016	12/2016	20,00	2,70
20494	Cobertor Individual	31/12/2016	12/2016	20,00	2,70
20495	Cobertor Individual	31/12/2016	12/2016	20,00	2,70
20496	Cobertor Individual	31/12/2016	12/2016	20,00	2,70
20497	Cobertor Individual	31/12/2016	12/2016	20,00	2,70
20498	Cobertor Individual	31/12/2016	12/2016	20,00	2,70
20499	Cobertor Individual	31/12/2016	12/2016	20,00	2,70
20500	Cobertor Individual	31/12/2016	12/2016	20,00	2,70
20501	Cobertor Individual	31/12/2016	12/2016	20,00	2,70
20502	Cobertor Individual	31/12/2016	12/2016	20,00	2,70
20503	Cobertor Individual	31/12/2016	12/2016	20,00	2,70
20504	Cobertor Individual	31/12/2016	12/2016	20,00	2,70
20505	Cobertor Individual	31/12/2016	12/2016	20,00	2,70
20506	Cobertor Individual	31/12/2016	12/2016	20,00	2,70
20507	Cobertor Individual	31/12/2016	12/2016	20,00	2,70
20508	Cobertor Individual	31/12/2016	12/2016	20,00	2,70
20509	Cobertor Individual	31/12/2016	12/2016	20,00	2,70
20510	Cobertor Individual	31/12/2016	12/2016	20,00	2,70
20511	Cobertor Individual	31/12/2016	12/2016	20,00	2,70
20512	Cobertor Individual	31/12/2016	12/2016	20,00	2,70
20513	Cobertor Individual	31/12/2016	12/2016	20,00	2,70
20514	Cobertor Individual	31/12/2016	12/2016	20,00	2,70
20515	Cobertor Individual	31/12/2016	12/2016	20,00	2,70
20516	Cobertor Individual	31/12/2016	12/2016	20,00	2,70
20517	Cobertor Individual	31/12/2016	12/2016	20,00	2,70
20518	Cobertor Individual	31/12/2016	12/2016	20,00	2,70
20519	Cobertor Individual	31/12/2016	12/2016	20,00	2,70
20520	Cobertor Individual	31/12/2016	12/2016	20,00	2,70
20521	Cobertor Individual	31/12/2016	12/2016	20,00	2,70
20522	Cobertor Individual	31/12/2016	12/2016	20,00	2,70
20523	Cobertor Individual	31/12/2016	12/2016	20,00	2,70
20524	Cobertor Individual	31/12/2016	12/2016	20,00	2,70
20525	Cobertor Individual	31/12/2016	12/2016	20,00	2,70
20526	Cobertor Individual	31/12/2016	12/2016	20,00	2,70
20527	Cobertor Individual	31/12/2016	12/2016	20,00	2,70
20528	Cobertor Individual	31/12/2016	12/2016	20,00	2,70
20529	Cobertor Individual	31/12/2016	12/2016	20,00	2,70
20530	Cobertor Individual	31/12/2016	12/2016	20,00	2,70
20531	Cobertor Individual	31/12/2016	12/2016	20,00	2,70
20532	Cobertor Individual	31/12/2016	12/2016	20,00	2,70
20533	Cobertor Individual	31/12/2016	12/2016	20,00	2,70

## MUNICIPIO DE GAVIÃO

## Amortizações do exercício

Ano: 2016

Nº Invent.	Bem	Data	Período	Taxa amortização	Valor
20534	Cobertor Individual	31/12/2016	12/2016	20,00	2,70
20535	Cobertor Individual	31/12/2016	12/2016	20,00	2,70
20536	Cobertor Individual	31/12/2016	12/2016	20,00	2,70
20537	Cobertor Individual	31/12/2016	12/2016	20,00	2,70
20538	Cobertor Individual	31/12/2016	12/2016	20,00	2,70
20539	Cobertor Individual	31/12/2016	12/2016	20,00	2,70
20540	Cobertor Individual	31/12/2016	12/2016	20,00	2,70
20541	Cobertor Individual	31/12/2016	12/2016	20,00	2,70
20542	Cobertor Individual	31/12/2016	12/2016	20,00	2,70
20543	Cobertor Individual	31/12/2016	12/2016	20,00	2,70
20544	Cobertor Individual	31/12/2016	12/2016	20,00	2,70
20545	Cobertor Individual	31/12/2016	12/2016	20,00	2,70
20546	Cobertor Individual	31/12/2016	12/2016	20,00	2,70
20547	Cobertor Individual	31/12/2016	12/2016	20,00	2,70
20548	Cobertor Individual	31/12/2016	12/2016	20,00	2,70
20549	Cobertor Individual	31/12/2016	12/2016	20,00	2,70
20550	Cobertor Individual	31/12/2016	12/2016	20,00	2,70
20551	Cobertor Individual	31/12/2016	12/2016	20,00	2,70
20552	Cobertor Individual	31/12/2016	12/2016	20,00	2,70
20553	Cobertor Individual	31/12/2016	12/2016	20,00	2,70
20554	Cobertor Individual	31/12/2016	12/2016	20,00	2,70
20555	Cobertor Individual	31/12/2016	12/2016	20,00	2,70
20556	Cobertor Individual	31/12/2016	12/2016	20,00	2,70
20557	Cobertor Individual	31/12/2016	12/2016	20,00	2,70
20558	Cobertor Individual	31/12/2016	12/2016	20,00	2,70
20559	Cobertor Individual	31/12/2016	12/2016	20,00	2,70
20560	Cobertor Individual	31/12/2016	12/2016	20,00	2,70
20561	Cobertor Individual	31/12/2016	12/2016	20,00	2,70
20562	Cobertor Individual	31/12/2016	12/2016	20,00	2,70
20563	Cobertor Individual	31/12/2016	12/2016	20,00	2,70
20564	Cobertor Individual	31/12/2016	12/2016	20,00	2,70
20565	Colcha	31/12/2016	12/2016	25,00	5,12
20566	Colcha	31/12/2016	12/2016	25,00	5,12
20567	Colcha	31/12/2016	12/2016	25,00	5,12
20568	Colcha	31/12/2016	12/2016	25,00	5,12
20569	Colcha	31/12/2016	12/2016	25,00	5,12
20570	Colcha	31/12/2016	12/2016	25,00	5,12
20571	Colcha	31/12/2016	12/2016	25,00	5,12
20572	Colcha	31/12/2016	12/2016	25,00	5,12
20573	Colcha	31/12/2016	12/2016	25,00	5,12
20574	Colcha	31/12/2016	12/2016	25,00	5,12
20575	Colcha	31/12/2016	12/2016	25,00	5,12
20576	Colcha	31/12/2016	12/2016	25,00	5,12
20577	Colcha	31/12/2016	12/2016	25,00	5,12
20578	Colcha	31/12/2016	12/2016	25,00	5,12
20579	Colcha	31/12/2016	12/2016	25,00	5,12
20580	Colcha	31/12/2016	12/2016	25,00	5,12
20581	Colcha	31/12/2016	12/2016	25,00	5,12
20582	Colcha	31/12/2016	12/2016	25,00	5,12
20583	Colcha	31/12/2016	12/2016	25,00	5,12
20584	Colcha	31/12/2016	12/2016	25,00	5,12
20585	Colcha	31/12/2016	12/2016	25,00	5,12

## MUNICÍPIO DE GAVIÃO

## Amortizações do exercício

Ano: 2016

Nº Invent.	Bem	Data	Período	Taxa amortização	Valor
20586	Colcha	31/12/2016	12/2016	25,00	5,12
20587	Colcha	31/12/2016	12/2016	25,00	5,12
20588	Colcha	31/12/2016	12/2016	25,00	5,12
20589	Colcha	31/12/2016	12/2016	25,00	5,12
20590	Colcha	31/12/2016	12/2016	25,00	5,12
20591	Colcha	31/12/2016	12/2016	25,00	5,12
20592	Colcha	31/12/2016	12/2016	25,00	5,12
20593	Colcha	31/12/2016	12/2016	25,00	5,12
20594	Colcha	31/12/2016	12/2016	25,00	5,12
20595	Colcha	31/12/2016	12/2016	25,00	5,12
20596	Colcha	31/12/2016	12/2016	25,00	5,12
20597	Colcha	31/12/2016	12/2016	25,00	5,12
20598	Colcha	31/12/2016	12/2016	25,00	5,12
20599	Colcha	31/12/2016	12/2016	25,00	5,12
20600	Colcha	31/12/2016	12/2016	25,00	5,12
20601	Colcha	31/12/2016	12/2016	25,00	5,12
20602	Colcha	31/12/2016	12/2016	25,00	5,12
20603	Colcha	31/12/2016	12/2016	25,00	5,12
20604	Colcha	31/12/2016	12/2016	25,00	5,12
20605	Colcha	31/12/2016	12/2016	25,00	5,12
20606	Colcha	31/12/2016	12/2016	25,00	5,12
20607	Colcha	31/12/2016	12/2016	25,00	5,12
20608	Colcha	31/12/2016	12/2016	25,00	5,12
20609	Colcha	31/12/2016	12/2016	25,00	5,12
20610	Colcha	31/12/2016	12/2016	25,00	5,12
20611	Colcha	31/12/2016	12/2016	25,00	5,12
20612	Colcha	31/12/2016	12/2016	25,00	5,12
20613	Colcha	31/12/2016	12/2016	25,00	5,12
20614	Colcha	31/12/2016	12/2016	25,00	5,12
20615	Colcha	31/12/2016	12/2016	25,00	5,12
20616	Colcha	31/12/2016	12/2016	25,00	5,12
20617	Colcha	31/12/2016	12/2016	25,00	5,12
20618	Colcha	31/12/2016	12/2016	25,00	5,12
20619	Colcha	31/12/2016	12/2016	25,00	5,12
20620	Colcha	31/12/2016	12/2016	25,00	5,12
20621	Colcha	31/12/2016	12/2016	25,00	5,12
20622	Colcha	31/12/2016	12/2016	25,00	5,12
20623	Colcha	31/12/2016	12/2016	25,00	5,12
20624	Colcha	31/12/2016	12/2016	25,00	5,12
20625	Colcha	31/12/2016	12/2016	25,00	5,12
20626	Colcha	31/12/2016	12/2016	25,00	5,12
20627	Colcha	31/12/2016	12/2016	25,00	5,12
20628	Colcha	31/12/2016	12/2016	25,00	5,12
20629	Colcha	31/12/2016	12/2016	25,00	5,12
20630	Colcha	31/12/2016	12/2016	25,00	5,12
20631	Colcha	31/12/2016	12/2016	25,00	5,12
20632	Colcha	31/12/2016	12/2016	25,00	5,12
20633	Colcha	31/12/2016	12/2016	25,00	5,12
20634	Colcha	31/12/2016	12/2016	25,00	5,12
20635	Colcha	31/12/2016	12/2016	25,00	5,12
20636	Colcha	31/12/2016	12/2016	25,00	5,12
20637	Colcha	31/12/2016	12/2016	25,00	5,12

## MUNICÍPIO DE GAVIÃO

## Amortizações do exercício

Ano: 2016

Nº Invent.	Bem	Data	Período	Taxa amortização	Valor
20638	Colcha	31/12/2016	12/2016	25,00	5,12
20639	Colcha	31/12/2016	12/2016	25,00	5,12
20640	Colcha	31/12/2016	12/2016	25,00	5,12
20641	Colcha	31/12/2016	12/2016	25,00	5,12
20642	Colcha	31/12/2016	12/2016	25,00	5,12
20643	Colcha	31/12/2016	12/2016	25,00	5,12
20644	Colcha	31/12/2016	12/2016	25,00	5,12
20645	Colcha	31/12/2016	12/2016	25,00	5,12
20646	Colcha	31/12/2016	12/2016	25,00	5,12
20647	Colcha	31/12/2016	12/2016	25,00	5,12
20648	Colcha	31/12/2016	12/2016	25,00	5,12
20649	Colcha	31/12/2016	12/2016	25,00	5,12
20650	Colcha	31/12/2016	12/2016	25,00	5,12
20651	Colcha	31/12/2016	12/2016	25,00	5,12
20652	Colcha	31/12/2016	12/2016	25,00	5,12
20653	Colcha	31/12/2016	12/2016	25,00	5,12
20654	Colcha	31/12/2016	12/2016	25,00	5,12
20655	Colcha	31/12/2016	12/2016	25,00	5,12
20656	Colcha	31/12/2016	12/2016	25,00	5,12
20657	Colcha	31/12/2016	12/2016	25,00	5,12
20658	Colcha	31/12/2016	12/2016	25,00	5,12
20659	Colcha	31/12/2016	12/2016	25,00	5,12
20660	Colcha	31/12/2016	12/2016	25,00	5,12
20661	Colcha	31/12/2016	12/2016	25,00	5,12
20662	Colcha	31/12/2016	12/2016	25,00	5,12
20663	Colcha	31/12/2016	12/2016	25,00	5,12
20664	Colcha	31/12/2016	12/2016	25,00	5,12
20665	Colcha	31/12/2016	12/2016	25,00	5,12
20666	Colcha	31/12/2016	12/2016	25,00	5,12
20667	Colcha	31/12/2016	12/2016	25,00	5,12
20668	Colcha	31/12/2016	12/2016	25,00	5,12
20669	Colcha	31/12/2016	12/2016	25,00	5,12
20670	Colcha	31/12/2016	12/2016	25,00	5,12
20671	Colcha	31/12/2016	12/2016	25,00	5,12
20672	Colcha	31/12/2016	12/2016	25,00	5,12
20673	Colcha	31/12/2016	12/2016	25,00	5,12
20674	Colcha	31/12/2016	12/2016	25,00	5,12
20675	Colcha	31/12/2016	12/2016	25,00	5,12
20676	Colcha	31/12/2016	12/2016	25,00	5,12
20677	Colcha	31/12/2016	12/2016	25,00	5,12
20678	Colcha	31/12/2016	12/2016	25,00	5,12
20679	Colcha	31/12/2016	12/2016	25,00	5,12
20680	Colcha	31/12/2016	12/2016	25,00	5,12
20681	Colcha	31/12/2016	12/2016	25,00	5,12
20682	Colcha	31/12/2016	12/2016	25,00	5,12
20683	Colcha	31/12/2016	12/2016	25,00	5,12
20684	Colchão	31/12/2016	12/2016	14,28	9,00
20685	Colchão	31/12/2016	12/2016	14,28	9,00
20686	Colchão	31/12/2016	12/2016	14,28	9,00
20687	Colchão	31/12/2016	12/2016	14,28	9,00
20688	Colchão	31/12/2016	12/2016	14,28	9,00
20689	Colchão	31/12/2016	12/2016	14,28	9,00

## MUNICÍPIO DE GAVIÃO

## Amortizações do exercício

Ano: 2016

Nº Invent.	Bem	Data	Período	Taxa amortização	Valor
20690	Colchão	31/12/2016	12/2016	14,28	9,00
20691	Colchão	31/12/2016	12/2016	14,28	9,00
20692	Colchão	31/12/2016	12/2016	14,28	9,00
20693	Colchão	31/12/2016	12/2016	14,28	9,00
20694	Colchão	31/12/2016	12/2016	14,28	9,00
20695	Colchão	31/12/2016	12/2016	14,28	9,00
20696	Colchão	31/12/2016	12/2016	14,28	9,00
20697	Colchão	31/12/2016	12/2016	14,28	9,00
20698	Colchão	31/12/2016	12/2016	14,28	9,00
20699	Colchão	31/12/2016	12/2016	14,28	9,00
20700	Colchão	31/12/2016	12/2016	14,28	9,00
20701	Colchão	31/12/2016	12/2016	14,28	9,00
20702	Colchão	31/12/2016	12/2016	14,28	9,00
20703	Colchão	31/12/2016	12/2016	14,28	9,00
20704	Colchão	31/12/2016	12/2016	14,28	9,00
20705	Colchão	31/12/2016	12/2016	14,28	9,00
20706	Colchão	31/12/2016	12/2016	14,28	9,00
20707	Colchão	31/12/2016	12/2016	14,28	9,00
20708	Colchão	31/12/2016	12/2016	14,28	9,00
20709	Colchão	31/12/2016	12/2016	14,28	9,00
20710	Colchão	31/12/2016	12/2016	14,28	9,00
20711	Colchão	31/12/2016	12/2016	14,28	9,00
20712	Colchão	31/12/2016	12/2016	14,28	9,00
20713	Colchão	31/12/2016	12/2016	14,28	9,00
20714	Colchão	31/12/2016	12/2016	14,28	9,00
20715	Colchão	31/12/2016	12/2016	14,28	9,00
20716	Colchão	31/12/2016	12/2016	14,28	9,00
20717	Colchão	31/12/2016	12/2016	14,28	9,00
20718	Colchão	31/12/2016	12/2016	14,28	9,00
20719	Colchão	31/12/2016	12/2016	14,28	9,00
20720	Colchão	31/12/2016	12/2016	14,28	9,00
20721	Colchão	31/12/2016	12/2016	14,28	9,00
20722	Colchão	31/12/2016	12/2016	14,28	9,00
20723	Colchão	31/12/2016	12/2016	14,28	9,00
20724	Colchão	31/12/2016	12/2016	14,28	9,00
20725	Colchão	31/12/2016	12/2016	14,28	9,00
20726	Cómoda	31/12/2016	12/2016	12,50	30,38
20727	Cómoda	31/12/2016	12/2016	12,50	30,38
20728	Cómoda	31/12/2016	12/2016	12,50	30,38
20729	Copo	31/12/2016	12/2016	25,00	0,56
20730	Copo	31/12/2016	12/2016	25,00	0,56
20731	Copo	31/12/2016	12/2016	25,00	0,56
20732	Copo	31/12/2016	12/2016	25,00	0,56
20733	Copo	31/12/2016	12/2016	25,00	0,56
20734	Copo	31/12/2016	12/2016	25,00	0,56
20735	Copo	31/12/2016	12/2016	25,00	0,56
20736	Copo	31/12/2016	12/2016	25,00	0,56
20737	Copo	31/12/2016	12/2016	25,00	0,56
20738	Copo	31/12/2016	12/2016	25,00	0,56
20739	Copo	31/12/2016	12/2016	25,00	0,56
20740	Copo	31/12/2016	12/2016	25,00	0,56
20741	Copo	31/12/2016	12/2016	25,00	0,56

## MUNICIPIO DE GAVIÃO

## Amortizações do exercício

Ano: 2016

Nº Invent.	Bem	Data	Período	Taxa amortização	Valor
20742	Copo	31/12/2016	12/2016	25,00	0,56
20743	Copo	31/12/2016	12/2016	25,00	0,56
20744	Copo	31/12/2016	12/2016	25,00	0,56
20745	Copo	31/12/2016	12/2016	25,00	0,56
20746	Copo	31/12/2016	12/2016	25,00	0,56
20747	Copo	31/12/2016	12/2016	25,00	0,56
20748	Copo	31/12/2016	12/2016	25,00	0,56
20749	Copo	31/12/2016	12/2016	25,00	0,56
20750	Copo	31/12/2016	12/2016	25,00	0,56
20751	Copo	31/12/2016	12/2016	25,00	0,56
20752	Copo	31/12/2016	12/2016	25,00	0,56
20753	Copo	31/12/2016	12/2016	25,00	0,56
20754	Copo	31/12/2016	12/2016	25,00	0,56
20755	Copo	31/12/2016	12/2016	25,00	0,56
20756	Copo	31/12/2016	12/2016	25,00	0,56
20757	Copo	31/12/2016	12/2016	25,00	0,56
20758	Copo	31/12/2016	12/2016	25,00	0,56
20759	Copo	31/12/2016	12/2016	25,00	0,56
20760	Copo	31/12/2016	12/2016	25,00	0,56
20761	Copo	31/12/2016	12/2016	25,00	0,56
20762	Copo	31/12/2016	12/2016	25,00	0,56
20763	Copo	31/12/2016	12/2016	25,00	0,56
20764	Copo	31/12/2016	12/2016	25,00	0,56
20765	Copo	31/12/2016	12/2016	25,00	0,56
20766	Copo	31/12/2016	12/2016	25,00	0,56
20767	Copo	31/12/2016	12/2016	25,00	0,56
20768	Copo	31/12/2016	12/2016	25,00	0,56
20769	Copo	31/12/2016	12/2016	25,00	0,56
20770	Copo	31/12/2016	12/2016	25,00	0,56
20771	Copo	31/12/2016	12/2016	25,00	0,56
20772	Copo	31/12/2016	12/2016	25,00	0,56
20773	Copo	31/12/2016	12/2016	25,00	0,56
20774	Copo	31/12/2016	12/2016	25,00	0,56
20775	Copo	31/12/2016	12/2016	25,00	0,56
20776	Copo	31/12/2016	12/2016	25,00	0,56
20777	Copo	31/12/2016	12/2016	25,00	0,56
20778	Copo	31/12/2016	12/2016	25,00	0,56
20779	Copo	31/12/2016	12/2016	25,00	0,56
20780	Copo	31/12/2016	12/2016	25,00	0,56
20781	Copo	31/12/2016	12/2016	25,00	0,56
20782	Copo	31/12/2016	12/2016	25,00	0,56
20783	Copo	31/12/2016	12/2016	25,00	0,56
20784	Copo	31/12/2016	12/2016	25,00	0,56
20785	Copo	31/12/2016	12/2016	25,00	0,56
20786	Copo	31/12/2016	12/2016	25,00	0,56
20787	Copo	31/12/2016	12/2016	25,00	0,56
20788	Copo	31/12/2016	12/2016	25,00	0,56
20789	Copo	31/12/2016	12/2016	25,00	0,56
20790	Copo	31/12/2016	12/2016	25,00	0,56
20791	Copo	31/12/2016	12/2016	25,00	0,56
20792	Copo	31/12/2016	12/2016	25,00	0,56
20793	Copo	31/12/2016	12/2016	25,00	0,56



## MUNICIPIO DE GAVIÃO

## Amortizações do exercício

Ano: 2016

Nº Invent.	Bem	Data	Período	Taxa amortização	Valor
20794	Copo	31/12/2016	12/2016	25,00	0,56
20795	Copo	31/12/2016	12/2016	25,00	0,56
20796	Copo	31/12/2016	12/2016	25,00	0,56
20797	Copo	31/12/2016	12/2016	25,00	0,56
20798	Copo	31/12/2016	12/2016	25,00	0,56
20799	Copo	31/12/2016	12/2016	25,00	0,56
20800	Copo	31/12/2016	12/2016	25,00	0,56
20801	Copo	31/12/2016	12/2016	25,00	0,56
20802	Copo	31/12/2016	12/2016	25,00	0,56
20803	Copo	31/12/2016	12/2016	25,00	0,56
20804	Copo	31/12/2016	12/2016	25,00	0,56
20805	Copo	31/12/2016	12/2016	25,00	0,56
20806	Copo	31/12/2016	12/2016	25,00	0,56
20807	Copo	31/12/2016	12/2016	25,00	0,56
20808	Copo	31/12/2016	12/2016	25,00	0,56
20809	Copo	31/12/2016	12/2016	25,00	0,56
20810	Copo	31/12/2016	12/2016	25,00	0,56
20811	Copo	31/12/2016	12/2016	25,00	0,56
20812	Copo	31/12/2016	12/2016	25,00	0,56
20813	Copo	31/12/2016	12/2016	25,00	0,56
20814	Copo	31/12/2016	12/2016	25,00	0,56
20815	Copo	31/12/2016	12/2016	25,00	0,56
20816	Copo	31/12/2016	12/2016	25,00	0,56
20817	Copo	31/12/2016	12/2016	25,00	0,56
20818	Copo	31/12/2016	12/2016	25,00	0,56
20819	Copo	31/12/2016	12/2016	25,00	0,56
20820	Copo	31/12/2016	12/2016	25,00	0,56
20821	Copo	31/12/2016	12/2016	25,00	0,56
20822	Copo	31/12/2016	12/2016	25,00	0,56
20823	Copo	31/12/2016	12/2016	25,00	0,56
20824	Copo	31/12/2016	12/2016	25,00	0,56
20825	Copo	31/12/2016	12/2016	25,00	0,56
20826	Copo	31/12/2016	12/2016	25,00	0,56
20827	Copo	31/12/2016	12/2016	25,00	0,56
20828	Copo	31/12/2016	12/2016	25,00	0,56
20829	Copo	31/12/2016	12/2016	25,00	0,56
20830	Copo	31/12/2016	12/2016	25,00	0,56
20831	Copo	31/12/2016	12/2016	25,00	0,56
20832	Copo	31/12/2016	12/2016	25,00	0,56
20833	Copo	31/12/2016	12/2016	25,00	0,56
20834	Copo	31/12/2016	12/2016	25,00	0,56
20835	Copo	31/12/2016	12/2016	25,00	0,56
20836	Copo	31/12/2016	12/2016	25,00	0,56
20837	Copo	31/12/2016	12/2016	25,00	0,56
20838	Copo	31/12/2016	12/2016	25,00	0,56
20839	Copo	31/12/2016	12/2016	25,00	0,56
20840	Copo	31/12/2016	12/2016	25,00	0,56
20841	Copo	31/12/2016	12/2016	25,00	0,56
20842	Copo	31/12/2016	12/2016	25,00	0,56
20843	Copo	31/12/2016	12/2016	25,00	0,56
20844	Copo	31/12/2016	12/2016	25,00	0,56
20845	Copo	31/12/2016	12/2016	25,00	0,56



## MUNICÍPIO DE GAVIÃO

## Amortizações do exercício

Ano: 2016

Nº Invent.	Bem	Data	Período	Taxa amortização	Valor
20846	Copo	31/12/2016	12/2016	25,00	0,56
20847	Copo	31/12/2016	12/2016	25,00	0,56
20848	Copo	31/12/2016	12/2016	25,00	0,56
20849	Copo	31/12/2016	12/2016	25,00	0,56
20850	Copo	31/12/2016	12/2016	25,00	0,56
20851	Copo	31/12/2016	12/2016	25,00	0,56
20852	Copo	31/12/2016	12/2016	25,00	0,56
20853	Copo	31/12/2016	12/2016	25,00	0,56
20854	Copo	31/12/2016	12/2016	25,00	0,56
20855	Copo	31/12/2016	12/2016	25,00	0,56
20856	Copo	31/12/2016	12/2016	25,00	0,56
20857	Copo	31/12/2016	12/2016	25,00	0,56
20858	Copo	31/12/2016	12/2016	25,00	0,56
20859	Copo	31/12/2016	12/2016	25,00	0,56
20860	Copo	31/12/2016	12/2016	25,00	0,56
20861	Copo	31/12/2016	12/2016	25,00	0,56
20862	Copo	31/12/2016	12/2016	25,00	0,56
20863	Copo	31/12/2016	12/2016	25,00	0,56
20864	Copo	31/12/2016	12/2016	25,00	0,56
20865	Copo	31/12/2016	12/2016	25,00	0,56
20866	Copo	31/12/2016	12/2016	25,00	0,56
20867	Copo	31/12/2016	12/2016	25,00	0,56
20868	Copo	31/12/2016	12/2016	25,00	0,56
20869	Copo	31/12/2016	12/2016	25,00	0,56
20870	Copo	31/12/2016	12/2016	25,00	0,56
20871	Copo	31/12/2016	12/2016	25,00	0,56
20872	Copo	31/12/2016	12/2016	25,00	0,56
20873	Copo	31/12/2016	12/2016	25,00	0,56
20874	Copo	31/12/2016	12/2016	25,00	0,56
20875	Copo	31/12/2016	12/2016	25,00	0,56
20876	Copo	31/12/2016	12/2016	25,00	0,56
20877	Copo	31/12/2016	12/2016	25,00	0,56
20878	Copo	31/12/2016	12/2016	25,00	0,56
20879	Copo	31/12/2016	12/2016	25,00	0,56
20880	Copo	31/12/2016	12/2016	25,00	0,56
20881	Copo	31/12/2016	12/2016	25,00	0,56
20882	Copo	31/12/2016	12/2016	25,00	0,56
20883	Copo	31/12/2016	12/2016	25,00	0,56
20884	Copo	31/12/2016	12/2016	25,00	0,56
20885	Copo	31/12/2016	12/2016	25,00	0,56
20886	Copo	31/12/2016	12/2016	25,00	0,56
20887	Copo	31/12/2016	12/2016	25,00	0,56
20888	Copo	31/12/2016	12/2016	25,00	0,56
20889	Copo	31/12/2016	12/2016	25,00	0,56
20890	Copo	31/12/2016	12/2016	25,00	0,56
20891	Copo	31/12/2016	12/2016	25,00	0,56
20892	Copo	31/12/2016	12/2016	25,00	0,56
20893	Copo	31/12/2016	12/2016	25,00	0,56
20894	Copo	31/12/2016	12/2016	25,00	0,56
20895	Copo	31/12/2016	12/2016	25,00	0,56
20896	Copo	31/12/2016	12/2016	25,00	0,56
20897	Copo	31/12/2016	12/2016	25,00	0,56

## MUNICÍPIO DE GAVIÃO

## Amortizações do exercício

Ano: 2016

Nº Invent.	Bem	Data	Período	Taxa amortização	Valor
20898	Copo	31/12/2016	12/2016	25,00	0,56
20899	Copo	31/12/2016	12/2016	25,00	0,56
20900	Copo	31/12/2016	12/2016	25,00	0,56
20901	Copo	31/12/2016	12/2016	25,00	0,56
20902	Copo	31/12/2016	12/2016	25,00	0,56
20903	Copo	31/12/2016	12/2016	25,00	0,56
20904	Copo	31/12/2016	12/2016	25,00	0,56
20905	Copo	31/12/2016	12/2016	25,00	0,56
20906	Copo	31/12/2016	12/2016	25,00	0,56
20907	Copo	31/12/2016	12/2016	25,00	0,56
20908	Copo	31/12/2016	12/2016	25,00	0,56
20909	Copo	31/12/2016	12/2016	25,00	0,56
20910	Copo	31/12/2016	12/2016	25,00	0,56
20911	Copo	31/12/2016	12/2016	25,00	0,56
20912	Copo	31/12/2016	12/2016	25,00	0,56
20913	Copo	31/12/2016	12/2016	25,00	0,56
20914	Copo	31/12/2016	12/2016	25,00	0,56
20915	Copo	31/12/2016	12/2016	25,00	0,56
20916	Copo	31/12/2016	12/2016	25,00	0,56
20917	Copo	31/12/2016	12/2016	25,00	0,56
20918	Copo	31/12/2016	12/2016	25,00	0,56
20919	Copo	31/12/2016	12/2016	25,00	0,56
20920	Copo	31/12/2016	12/2016	25,00	0,56
20921	Copo	31/12/2016	12/2016	25,00	0,56
20922	Copo	31/12/2016	12/2016	25,00	0,56
20923	Copo	31/12/2016	12/2016	25,00	0,56
20924	Copo	31/12/2016	12/2016	25,00	0,56
20925	Copo	31/12/2016	12/2016	25,00	0,56
20926	Copo	31/12/2016	12/2016	25,00	0,56
20927	Copo	31/12/2016	12/2016	25,00	0,56
20928	Copo	31/12/2016	12/2016	25,00	0,56
20929	Copo	31/12/2016	12/2016	25,00	0,56
20930	Copo	31/12/2016	12/2016	25,00	0,56
20931	Copo	31/12/2016	12/2016	25,00	0,56
20932	Copo	31/12/2016	12/2016	25,00	0,56
20933	Copo	31/12/2016	12/2016	25,00	0,56
20934	Copo	31/12/2016	12/2016	25,00	0,56
20935	Copo	31/12/2016	12/2016	25,00	0,56
20936	Copo	31/12/2016	12/2016	25,00	0,56
20937	Copo	31/12/2016	12/2016	25,00	0,56
20938	Copo	31/12/2016	12/2016	25,00	0,56
20939	Copo	31/12/2016	12/2016	25,00	0,56
20940	Copo	31/12/2016	12/2016	25,00	0,56
20941	Copo	31/12/2016	12/2016	25,00	0,56
20942	Copo	31/12/2016	12/2016	25,00	0,56
20943	Copo	31/12/2016	12/2016	25,00	0,56
20944	Copo	31/12/2016	12/2016	25,00	0,56
20945	Copo	31/12/2016	12/2016	25,00	0,56
20946	Copo	31/12/2016	12/2016	25,00	0,56
20947	Copo	31/12/2016	12/2016	25,00	0,56
20948	Copo	31/12/2016	12/2016	25,00	0,56
20949	Copo	31/12/2016	12/2016	25,00	0,56

## MUNICIPIO DE GAVIÃO

## Amortizações do exercício

Ano: 2016

Nº Invent.	Bem	Data	Período	Taxa amortização	Valor
20950	Copo	31/12/2016	12/2016	25,00	0,56
20951	Copo	31/12/2016	12/2016	25,00	0,56
20952	Copo	31/12/2016	12/2016	25,00	0,56
20953	Copo	31/12/2016	12/2016	25,00	0,56
20954	Copo	31/12/2016	12/2016	25,00	0,56
20955	Copo	31/12/2016	12/2016	25,00	0,56
20956	Copo	31/12/2016	12/2016	25,00	0,56
20957	Copo	31/12/2016	12/2016	25,00	0,56
20958	Copo	31/12/2016	12/2016	25,00	0,56
20959	Copo	31/12/2016	12/2016	25,00	0,56
20960	Copo	31/12/2016	12/2016	25,00	0,56
20961	Copo	31/12/2016	12/2016	25,00	0,56
20962	Copo	31/12/2016	12/2016	25,00	0,56
20963	Copo	31/12/2016	12/2016	25,00	0,56
20964	Copo	31/12/2016	12/2016	25,00	0,56
20965	Copo	31/12/2016	12/2016	25,00	0,56
20966	Copo	31/12/2016	12/2016	25,00	0,56
20967	Copo	31/12/2016	12/2016	25,00	0,56
20968	Copo	31/12/2016	12/2016	25,00	0,56
20969	Copo	31/12/2016	12/2016	25,00	0,56
20970	Copo	31/12/2016	12/2016	25,00	0,56
20971	Copo	31/12/2016	12/2016	25,00	0,56
20972	Copo	31/12/2016	12/2016	25,00	0,56
20973	Copo	31/12/2016	12/2016	25,00	0,56
20974	Copo	31/12/2016	12/2016	25,00	0,56
20975	Copo	31/12/2016	12/2016	25,00	0,56
20976	Copo	31/12/2016	12/2016	25,00	0,56
20977	Copo	31/12/2016	12/2016	25,00	0,56
20978	Copo	31/12/2016	12/2016	25,00	0,56
20979	Copo	31/12/2016	12/2016	25,00	0,56
20980	Cortina de Banho 230x180	31/12/2016	12/2016	33,33	0,89
20981	Cortina de Banho 230x180	31/12/2016	12/2016	33,33	0,89
20982	Cortina de Banho 230x180	31/12/2016	12/2016	33,33	0,89
20983	Cortina de Banho 230x180	31/12/2016	12/2016	33,33	0,89
20984	Cortina de Banho 230x180	31/12/2016	12/2016	33,33	0,89
20985	Cortina de Banho 230x180	31/12/2016	12/2016	33,33	0,89
20986	Cortina de Banho 230x180	31/12/2016	12/2016	33,33	0,89
20987	Cortina de Banho 230x180	31/12/2016	12/2016	33,33	0,89
20988	Cortina de Banho 230x180	31/12/2016	12/2016	33,33	0,89
20989	Cortina de Banho 230x180	31/12/2016	12/2016	33,33	0,89
20990	Cortina de Banho 230x180	31/12/2016	12/2016	33,33	0,89
20991	Cortina de Banho 230x180	31/12/2016	12/2016	33,33	0,89
20992	Cortina de Banho 230x180	31/12/2016	12/2016	33,33	0,89
20993	Cortina de Banho 230x180	31/12/2016	12/2016	33,33	0,89
20994	Cortina de Banho 230x180	31/12/2016	12/2016	33,33	0,89
20995	Cortina de Banho 230x180	31/12/2016	12/2016	33,33	0,89
20996	Cortina de Banho 230x180	31/12/2016	12/2016	33,33	0,89
20997	Cortina de Banho 230x180	31/12/2016	12/2016	33,33	0,89
20998	Cortina de Banho 230x180	31/12/2016	12/2016	33,33	0,89
20999	Cortina de Banho 230x180	31/12/2016	12/2016	33,33	0,89
21000	Cortina de Banho 230x180	31/12/2016	12/2016	33,33	0,89
21001	Cortina de Banho 230x180	31/12/2016	12/2016	33,33	0,89

## MUNICIPIO DE GAVIÃO

## Amortizações do exercício

Ano: 2016

Nº Invent.	Bem	Data	Período	Taxa amortização	Valor
21002	Cortina de Banho 230x180	31/12/2016	12/2016	33,33	0,89
21003	Cortina de Banho 230x180	31/12/2016	12/2016	33,33	0,89
21004	Cortina de Banho 230x180	31/12/2016	12/2016	33,33	0,89
21005	Cortina de Banho 230x180	31/12/2016	12/2016	33,33	0,89
21006	Cortina de Banho 230x180	31/12/2016	12/2016	33,33	0,89
21007	Cortina de Banho 230x180	31/12/2016	12/2016	33,33	0,89
21008	Cortina de Banho 230x180	31/12/2016	12/2016	33,33	0,89
21009	Cortina de Banho 230x180	31/12/2016	12/2016	33,33	0,89
21010	Carpete	31/12/2016	12/2016	25,00	2,03
21011	Carpete	31/12/2016	12/2016	25,00	2,03
21012	Carpete	31/12/2016	12/2016	25,00	2,03
21013	Carpete	31/12/2016	12/2016	25,00	2,03
21014	Carpete	31/12/2016	12/2016	25,00	2,03
21015	Carpete	31/12/2016	12/2016	25,00	2,03
21016	Cinzeiro	31/12/2016	12/2016	12,50	0,05
21017	Cinzeiro	31/12/2016	12/2016	12,50	0,05
21018	Cinzeiro	31/12/2016	12/2016	12,50	0,05
21019	Cortinado	31/12/2016	12/2016	33,33	6,00
21020	Cortinado	31/12/2016	12/2016	33,33	6,00
21021	Cortinado	31/12/2016	12/2016	33,33	6,00
21022	Cortinado	31/12/2016	12/2016	33,33	6,00
21023	Cortinado	31/12/2016	12/2016	33,33	6,00
21024	Cortinado	31/12/2016	12/2016	33,33	6,00
21025	Cortinado	31/12/2016	12/2016	33,33	6,00
21026	Cortinado	31/12/2016	12/2016	33,33	6,00
21027	Cortinado	31/12/2016	12/2016	33,33	6,00
21028	Cortinado	31/12/2016	12/2016	33,33	6,00
21029	Cortinado	31/12/2016	12/2016	33,33	6,00
21030	Cortinado	31/12/2016	12/2016	33,33	6,00
21031	Cortinado	31/12/2016	12/2016	33,33	6,00
21032	Cortinado	31/12/2016	12/2016	33,33	6,00
21033	Cortinado	31/12/2016	12/2016	33,33	6,00
21034	Cortinado	31/12/2016	12/2016	33,33	6,00
21035	Cortinado	31/12/2016	12/2016	33,33	6,00
21036	Cortinado	31/12/2016	12/2016	33,33	6,00
21037	Cortinado	31/12/2016	12/2016	33,33	6,00
21038	Cortinado	31/12/2016	12/2016	33,33	6,00
21039	Cortinado	31/12/2016	12/2016	33,33	6,00
21040	Placa Homenagem/Inauguração	31/12/2016	12/2016	12,50	0,04
21041	Jarra	31/12/2016	12/2016	12,50	0,04
21042	Jarra	31/12/2016	12/2016	12,50	0,04
21043	Jarra	31/12/2016	12/2016	12,50	0,04
21044	Jarra	31/12/2016	12/2016	12,50	0,04
21045	Jarra	31/12/2016	12/2016	12,50	0,04
21046	Quadro / Tela	31/12/2016	12/2016	12,50	2,01
21047	Quadro / Tela	31/12/2016	12/2016	12,50	2,01
21048	Quadro / Tela	31/12/2016	12/2016	12,50	2,01
21049	Dispensador Cereais Inox 2x4,5 lt	31/12/2016	12/2016	14,28	3,71
21050	Escadote	31/12/2016	12/2016	12,50	0,85
21051	Espelho	31/12/2016	12/2016	12,50	2,23
21052	Espelho	31/12/2016	12/2016	12,50	2,23
21053	Espelho	31/12/2016	12/2016	12,50	2,23

## MUNICIPIO DE GAVIÃO

## Amortizações do exercício

Ano: 2016

Nº Invent.	Bem	Data	Período	Taxa amortização	Valor
21054	Espelho	31/12/2016	12/2016	12,50	2,23
21055	Espelho	31/12/2016	12/2016	12,50	2,23
21056	Espelho	31/12/2016	12/2016	12,50	2,23
21057	Espelho	31/12/2016	12/2016	12,50	2,23
21058	Espelho	31/12/2016	12/2016	12,50	2,23
21059	Espelho	31/12/2016	12/2016	12,50	2,23
21060	Espelho	31/12/2016	12/2016	12,50	2,23
21061	Espelho	31/12/2016	12/2016	12,50	2,23
21062	Espelho	31/12/2016	12/2016	12,50	2,23
21063	Espelho	31/12/2016	12/2016	12,50	2,23
21064	Espelho	31/12/2016	12/2016	12,50	2,23
21065	Espelho	31/12/2016	12/2016	12,50	2,23
21066	Estante	31/12/2016	12/2016	12,50	2,93
21067	Estante	31/12/2016	12/2016	12,50	2,93
21068	Estante	31/12/2016	12/2016	12,50	2,93
21069	Estante	31/12/2016	12/2016	12,50	2,93
21070	Estante	31/12/2016	12/2016	12,50	2,93
21071	Estante	31/12/2016	12/2016	12,50	2,93
21072	Estante	31/12/2016	12/2016	12,50	2,93
21073	Estante	31/12/2016	12/2016	12,50	2,93
21074	Estante	31/12/2016	12/2016	12,50	2,93
21075	Estante	31/12/2016	12/2016	12,50	2,93
21076	Estante	31/12/2016	12/2016	12,50	2,93
21077	Estante	31/12/2016	12/2016	12,50	2,93
21078	Estante	31/12/2016	12/2016	12,50	2,93
21079	Estante	31/12/2016	12/2016	12,50	2,93
21080	Estante	31/12/2016	12/2016	12,50	2,93
21081	Extintor	31/12/2016	12/2016	25,00	1,69
21082	Extintor	31/12/2016	12/2016	25,00	1,69
21083	Extintor	31/12/2016	12/2016	25,00	1,69
21084	Extintor	31/12/2016	12/2016	25,00	1,69
21085	Extintor	31/12/2016	12/2016	25,00	1,69
21086	Extintor	31/12/2016	12/2016	25,00	1,69
21087	Extintor	31/12/2016	12/2016	25,00	1,69
21088	Extintor	31/12/2016	12/2016	25,00	1,69
21089	Extintor	31/12/2016	12/2016	25,00	1,69
21090	Extintor	31/12/2016	12/2016	25,00	1,69
21091	Extintor	31/12/2016	12/2016	25,00	1,69
21092	Extintor	31/12/2016	12/2016	25,00	1,69
21093	Extintor	31/12/2016	12/2016	25,00	1,69
21094	Ferro de Engomar c/ Caldeira	31/12/2016	12/2016	14,28	5,65
21095	Ferro de Engomar c/ Caldeira	31/12/2016	12/2016	14,28	5,65
21096	Ferro de Engomar	31/12/2016	12/2016	14,28	1,44
21097	Fiambreira F250	31/12/2016	12/2016	14,28	15,42
21098	Microondas	31/12/2016	12/2016	14,28	6,64
21099	Frigorífico	31/12/2016	12/2016	14,28	6,17
21267	Guardanapos	31/12/2016	12/2016	12,50	18,90
21268	Jarros Acrílicos	31/12/2016	12/2016	33,33	4,22
21269	Lava mãos	31/12/2016	12/2016	12,50	9,38
21490	Manteigueira Inox	31/12/2016	12/2016	25,00	7,07
21491	Maquina Lavar Louça	31/12/2016	12/2016	20,00	130,95
21492	Maquina Lavar Roupa	31/12/2016	12/2016	14,28	225,19

## MUNICÍPIO DE GAVIÃO

## Amortizações do exercício

Ano: 2016

Nº Invent.	Bem	Data	Período	Taxa amortização	Valor
21493	Maquina de Secar Roupa	31/12/2016	12/2016	14,28	86,47
21494	Mesa	31/12/2016	12/2016	12,50	8,10
21495	Mesa	31/12/2016	12/2016	12,50	8,10
21496	Mesa	31/12/2016	12/2016	12,50	8,10
21497	Mesa	31/12/2016	12/2016	12,50	8,10
21498	Mesa	31/12/2016	12/2016	12,50	8,10
21499	Mesa	31/12/2016	12/2016	12,50	8,10
21500	Mesa	31/12/2016	12/2016	12,50	8,10
21501	Mesa	31/12/2016	12/2016	12,50	8,10
21502	Mesa	31/12/2016	12/2016	12,50	8,10
21503	Mesa	31/12/2016	12/2016	12,50	8,10
21504	Mesa	31/12/2016	12/2016	12,50	8,10
21505	Mesa	31/12/2016	12/2016	12,50	8,10
21506	Mesa	31/12/2016	12/2016	12,50	8,10
21507	Mesa	31/12/2016	12/2016	12,50	8,10
21508	Mesa	31/12/2016	12/2016	12,50	8,10
21509	Mesa	31/12/2016	12/2016	12,50	8,10
21510	Mesa	31/12/2016	12/2016	12,50	8,10
21511	Mesa	31/12/2016	12/2016	12,50	8,10
21512	Mesa	31/12/2016	12/2016	12,50	8,10
21513	Mesa	31/12/2016	12/2016	12,50	8,10
21514	Mesa	31/12/2016	12/2016	12,50	8,10
21515	Mesa	31/12/2016	12/2016	12,50	8,10
21516	Mesa	31/12/2016	12/2016	12,50	8,10
21517	Mesa	31/12/2016	12/2016	12,50	8,10
21518	Mesa	31/12/2016	12/2016	12,50	8,10
21519	Mesa	31/12/2016	12/2016	12,50	8,10
21520	Mesa	31/12/2016	12/2016	12,50	8,10
21521	Mesa Apoio	31/12/2016	12/2016	12,50	4,52
21522	Mesa Apoio	31/12/2016	12/2016	12,50	4,52
21523	Mesa de Cabeceira	31/12/2016	12/2016	12,50	3,97
21524	Mesa de Cabeceira	31/12/2016	12/2016	12,50	3,97
21525	Mesa de Cabeceira	31/12/2016	12/2016	12,50	3,97
21526	Mesa de Cabeceira	31/12/2016	12/2016	12,50	3,97
21527	Mesa de Cabeceira	31/12/2016	12/2016	12,50	3,97
21528	Mesa de Cabeceira	31/12/2016	12/2016	12,50	3,97
21529	Mesa de Cabeceira	31/12/2016	12/2016	12,50	3,97
21530	Mesa de Cabeceira	31/12/2016	12/2016	12,50	3,97
21531	Mesa de Cabeceira	31/12/2016	12/2016	12,50	3,97
21532	Mesa de Cabeceira	31/12/2016	12/2016	12,50	3,97
21533	Mesa de Cabeceira	31/12/2016	12/2016	12,50	3,97
21534	Mesa de Cabeceira	31/12/2016	12/2016	12,50	3,97
21535	Mesa de Cabeceira	31/12/2016	12/2016	12,50	3,97
21536	Mesa de Cabeceira	31/12/2016	12/2016	12,50	3,97
21537	Mesa de Cabeceira	31/12/2016	12/2016	12,50	3,97
21538	Mesa de Cabeceira	31/12/2016	12/2016	12,50	3,97
21539	Mesa de Cabeceira	31/12/2016	12/2016	12,50	3,97
21540	Mesa de Cabeceira	31/12/2016	12/2016	12,50	3,97
21541	Mesa de Cabeceira	31/12/2016	12/2016	12,50	3,97
21542	Mesa de Cabeceira	31/12/2016	12/2016	12,50	3,97
21543	Mesa de Cabeceira	31/12/2016	12/2016	12,50	3,97
21544	Mesa de Cabeceira	31/12/2016	12/2016	12,50	3,97



## MUNICIPIO DE GAVIÃO

## Amortizações do exercício

Ano: 2016

Nº Invent.	Bem	Data	Período	Taxa amortização	Valor
21545	Mesa de Cabeceira	31/12/2016	12/2016	12,50	3,97
21546	Mesa de Cabeceira	31/12/2016	12/2016	12,50	3,97
21547	Mesa de Cabeceira	31/12/2016	12/2016	12,50	3,97
21548	Mesa de Cabeceira	31/12/2016	12/2016	12,50	3,97
21549	Mesa de Cabeceira	31/12/2016	12/2016	12,50	3,97
21550	Mesa de Cabeceira	31/12/2016	12/2016	12,50	3,97
21551	Mesa de Cabeceira	31/12/2016	12/2016	12,50	3,97
21552	Mesa de Cabeceira	31/12/2016	12/2016	12,50	3,97
21553	Mesa de Cabeceira	31/12/2016	12/2016	12,50	3,97
21554	Mesa de Cabeceira	31/12/2016	12/2016	12,50	3,97
21555	Mesa de Cabeceira	31/12/2016	12/2016	12,50	3,97
21556	Mesa de Cabeceira	31/12/2016	12/2016	12,50	3,97
21557	Mesa de Cabeceira	31/12/2016	12/2016	12,50	3,97
21558	Mesa de Cabeceira	31/12/2016	12/2016	12,50	3,97
21559	Mesa de Cabeceira	31/12/2016	12/2016	12,50	3,97
21560	Mesa de Cabeceira	31/12/2016	12/2016	12,50	3,97
21561	Mesa de Cabeceira	31/12/2016	12/2016	12,50	3,97
21562	Mesa de Cabeceira	31/12/2016	12/2016	12,50	3,97
21563	Mesa de Cabeceira	31/12/2016	12/2016	12,50	3,97
21564	Mini Bar	31/12/2016	12/2016	14,28	5,14
21565	Mini Bar	31/12/2016	12/2016	14,28	5,14
21566	Mini Bar	31/12/2016	12/2016	14,28	5,14
21567	Mini Bar	31/12/2016	12/2016	14,28	5,14
21568	Mini Bar	31/12/2016	12/2016	14,28	5,14
21569	Mini Bar	31/12/2016	12/2016	14,28	5,14
21570	Mini Bar	31/12/2016	12/2016	14,28	5,14
21571	Mini Bar	31/12/2016	12/2016	14,28	5,14
21572	Mini Bar	31/12/2016	12/2016	14,28	5,14
21573	Mini Bar	31/12/2016	12/2016	14,28	5,14
21574	Mini Bar	31/12/2016	12/2016	14,28	5,14
21575	Mini Bar	31/12/2016	12/2016	14,28	5,14
21576	Mini Bar	31/12/2016	12/2016	14,28	5,14
21577	Mini Bar	31/12/2016	12/2016	14,28	5,14
21578	Mini Bar	31/12/2016	12/2016	14,28	5,14
21579	Mini Bar	31/12/2016	12/2016	14,28	5,14
21580	Mini Bar	31/12/2016	12/2016	14,28	5,14
21581	Mini Bar	31/12/2016	12/2016	14,28	5,14
21582	Panela	31/12/2016	12/2016	25,00	3,12
21583	Placa de Aquecimento para Jarra de Café	31/12/2016	12/2016	12,50	1,79
21584	Placa de Indução	31/12/2016	12/2016	14,28	2,40
21585	Placar Informativo	31/12/2016	12/2016	12,50	39,39
21586	Prateleira	31/12/2016	12/2016	12,50	0,69
21587	Prateleira	31/12/2016	12/2016	12,50	0,69
21588	Prateleira	31/12/2016	12/2016	12,50	0,69
21589	Resguardo de Cama	31/12/2016	12/2016	12,50	0,67
21590	Resguardo de Cama	31/12/2016	12/2016	12,50	0,67
21591	Resguardo de Cama	31/12/2016	12/2016	12,50	0,67
21592	Resguardo de Cama	31/12/2016	12/2016	12,50	0,67
21593	Resguardo de Cama	31/12/2016	12/2016	12,50	0,67
21594	Resguardo de Cama	31/12/2016	12/2016	12,50	0,67
21595	Resguardo de Cama	31/12/2016	12/2016	12,50	0,67
21596	Resguardo de Cama	31/12/2016	12/2016	12,50	0,67



## MUNICIPIO DE GAVIÃO

## Amortizações do exercício

Ano: 2016

Nº Invent.	Bem	Data	Período	Taxa amortização	Valor
21597	Resguardo de Cama	31/12/2016	12/2016	12,50	0,67
21598	Resguardo de Cama	31/12/2016	12/2016	12,50	0,67
21599	Resguardo de Cama	31/12/2016	12/2016	12,50	0,67
21600	Resguardo de Cama	31/12/2016	12/2016	12,50	0,67
21601	Resguardo de Cama	31/12/2016	12/2016	12,50	0,67
21602	Resguardo de Cama	31/12/2016	12/2016	12,50	0,67
21603	Resguardo de Cama	31/12/2016	12/2016	12,50	0,67
21604	Resguardo de Cama	31/12/2016	12/2016	12,50	0,67
21605	Resguardo de Cama	31/12/2016	12/2016	12,50	0,67
21606	Resguardo de Cama	31/12/2016	12/2016	12,50	0,67
21607	Resguardo de Cama	31/12/2016	12/2016	12,50	0,67
21608	Resguardo de Cama	31/12/2016	12/2016	12,50	0,67
21609	Resguardo de Cama	31/12/2016	12/2016	12,50	0,67
21610	Resguardo de Cama	31/12/2016	12/2016	12,50	0,67
21611	Resguardo de Cama	31/12/2016	12/2016	12,50	0,67
21612	Resguardo de Cama	31/12/2016	12/2016	12,50	0,67
21613	Resguardo de Cama	31/12/2016	12/2016	12,50	0,67
21614	Resguardo de Cama	31/12/2016	12/2016	12,50	0,67
21615	Resguardo de Cama	31/12/2016	12/2016	12,50	0,67
21616	Resguardo de Cama	31/12/2016	12/2016	12,50	0,67
21617	Resguardo de Cama	31/12/2016	12/2016	12,50	0,67
21618	Resguardo de Cama	31/12/2016	12/2016	12,50	0,67
21619	Resguardo de Cama	31/12/2016	12/2016	12,50	0,67
21620	Resguardo de Cama	31/12/2016	12/2016	12,50	0,67
21621	Resguardo de Cama	31/12/2016	12/2016	12,50	0,67
21622	Resguardo de Cama	31/12/2016	12/2016	12,50	0,67
21623	Resguardo de Cama	31/12/2016	12/2016	12,50	0,67
21624	Resguardo de Cama	31/12/2016	12/2016	12,50	0,67
21625	Resguardo de Cama	31/12/2016	12/2016	12,50	0,67
21626	Resguardo de Cama	31/12/2016	12/2016	12,50	0,67
21627	Resguardo de Cama	31/12/2016	12/2016	12,50	0,67
21628	Resguardo de Cama	31/12/2016	12/2016	12,50	0,67
21629	Resguardo de Cama	31/12/2016	12/2016	12,50	0,67
21630	Resguardo de Cama	31/12/2016	12/2016	12,50	0,67
21631	Resguardo de Cama	31/12/2016	12/2016	12,50	0,67
21632	Resguardo de Cama	31/12/2016	12/2016	12,50	0,67
21633	Resguardo de Cama	31/12/2016	12/2016	12,50	0,67
21634	Resguardo de Cama	31/12/2016	12/2016	12,50	0,67
21635	Resguardo de Cama	31/12/2016	12/2016	12,50	0,67
21636	Resguardo de Cama	31/12/2016	12/2016	12,50	0,67
21637	Resguardo de Cama	31/12/2016	12/2016	12,50	0,67
21638	Resguardo de Cama	31/12/2016	12/2016	12,50	0,67
21639	Resguardo de Cama	31/12/2016	12/2016	12,50	0,67
21640	Resguardo de Cama	31/12/2016	12/2016	12,50	0,67
21641	Resguardo de Cama	31/12/2016	12/2016	12,50	0,67
21642	Resguardo de Cama	31/12/2016	12/2016	12,50	0,67
21643	Resguardo de Cama	31/12/2016	12/2016	12,50	0,67
21644	Resguardo de Cama	31/12/2016	12/2016	12,50	0,67
21645	Resguardo de Cama	31/12/2016	12/2016	12,50	0,67
21646	Resguardo de Cama	31/12/2016	12/2016	12,50	0,67
21647	Resguardo de Cama	31/12/2016	12/2016	12,50	0,67
21648	Resguardo de Cama	31/12/2016	12/2016	12,50	0,67

## MUNICIPIO DE GAVIÃO

## Amortizações do exercício

Ano: 2016

Nº Invent.	Bem	Data	Período	Taxa amortização	Valor
21649	Resguardo de Cama	31/12/2016	12/2016	12,50	0,67
21650	Resguardo de Cama	31/12/2016	12/2016	12,50	0,67
21651	Resguardo de Cama	31/12/2016	12/2016	12,50	0,67
21652	Resguardo de Cama	31/12/2016	12/2016	12,50	0,67
21653	Resguardo de Cama	31/12/2016	12/2016	12,50	0,67
21654	Resguardo de Cama	31/12/2016	12/2016	12,50	0,67
21655	Resguardo de Cama	31/12/2016	12/2016	12,50	0,67
21656	Resguardo de Cama	31/12/2016	12/2016	12,50	0,67
21657	Resguardo de Cama	31/12/2016	12/2016	12,50	0,67
21658	Resguardo de Cama	31/12/2016	12/2016	12,50	0,67
21659	Resguardo de Cama	31/12/2016	12/2016	12,50	0,67
21660	Resguardo de Cama	31/12/2016	12/2016	12,50	0,67
21661	Resguardo de Cama	31/12/2016	12/2016	12,50	0,67
21662	Resguardo de Cama	31/12/2016	12/2016	12,50	0,67
21663	Resguardo de Cama	31/12/2016	12/2016	12,50	0,67
21664	Resguardo de Cama	31/12/2016	12/2016	12,50	0,67
21665	Resguardo de Cama	31/12/2016	12/2016	12,50	0,67
21666	Resguardo de Cama	31/12/2016	12/2016	12,50	0,67
21667	Resguardo de Cama	31/12/2016	12/2016	12,50	0,67
21668	Resguardo de Cama	31/12/2016	12/2016	12,50	0,67
21669	Resguardo de Cama	31/12/2016	12/2016	12,50	0,67
21670	Resguardo de Cama	31/12/2016	12/2016	12,50	0,67
21671	Resguardo de Cama	31/12/2016	12/2016	12,50	0,67
21672	Resguardo de Cama	31/12/2016	12/2016	12,50	0,67
21673	Resguardo de Cama	31/12/2016	12/2016	12,50	0,67
21674	Resguardo de Cama	31/12/2016	12/2016	12,50	0,67
21675	Resguardo de Cama	31/12/2016	12/2016	12,50	0,67
21676	Resguardo de Cama	31/12/2016	12/2016	12,50	0,67
21677	Resguardo de Cama	31/12/2016	12/2016	12,50	0,67
21678	Resguardo de Cama	31/12/2016	12/2016	12,50	0,67
21679	Resguardo de Cama	31/12/2016	12/2016	12,50	0,67
21680	Resguardo de Cama	31/12/2016	12/2016	12,50	0,67
21681	Resguardo de Cama	31/12/2016	12/2016	12,50	0,67
21682	Resguardo de Cama	31/12/2016	12/2016	12,50	0,67
21683	Resguardo de Cama	31/12/2016	12/2016	12,50	0,67
21684	Resguardo de Cama	31/12/2016	12/2016	12,50	0,67
21685	Resguardo de Cama	31/12/2016	12/2016	12,50	0,67
21686	Resguardo de Cama	31/12/2016	12/2016	12,50	0,67
21687	Resguardo de Cama	31/12/2016	12/2016	12,50	0,67
21688	Resguardo de Cama	31/12/2016	12/2016	12,50	0,67
21689	Resguardo de Cama	31/12/2016	12/2016	12,50	0,67
21690	Resguardo de Cama	31/12/2016	12/2016	12,50	0,67
21691	Resguardo de Cama	31/12/2016	12/2016	12,50	0,67
21692	Resguardo de Cama	31/12/2016	12/2016	12,50	0,67
21693	Resguardo de Cama	31/12/2016	12/2016	12,50	0,67
21694	Resguardo de Cama	31/12/2016	12/2016	12,50	0,67
21695	Resguardo de Cama	31/12/2016	12/2016	12,50	0,67
21696	Resguardo de Cama	31/12/2016	12/2016	12,50	0,67
21697	Resguardo de Cama	31/12/2016	12/2016	12,50	0,67
21698	Resguardo de Cama	31/12/2016	12/2016	12,50	0,67
21699	Resguardo de Cama	31/12/2016	12/2016	12,50	0,67
21700	Resguardo de Cama	31/12/2016	12/2016	12,50	0,67

## MUNICIPIO DE GAVIÃO

## Amortizações do exercício

Ano: 2016

Nº Invent.	Bem	Data	Período	Taxa amortização	Valor
21701	Resguardo de Cama	31/12/2016	12/2016	12,50	0,67
21702	Resguardo de Cama	31/12/2016	12/2016	12,50	0,67
21703	Resguardo de Cama	31/12/2016	12/2016	12,50	0,67
21704	Resguardo de Cama	31/12/2016	12/2016	12,50	0,67
21705	Resguardo de Cama	31/12/2016	12/2016	12,50	0,67
21706	Resguardo de Cama	31/12/2016	12/2016	12,50	0,67
21707	Resguardo de Cama	31/12/2016	12/2016	12,50	0,67
21708	Resguardo de Cama	31/12/2016	12/2016	12,50	0,67
21709	Resguardo de Cama	31/12/2016	12/2016	12,50	0,67
21710	Resguardo de Cama	31/12/2016	12/2016	12,50	0,67
21711	Resguardo de Cama	31/12/2016	12/2016	12,50	0,67
21712	Resguardo de Cama	31/12/2016	12/2016	12,50	0,67
21713	Resguardo de Cama	31/12/2016	12/2016	12,50	0,67
21714	Resguardo de Cama	31/12/2016	12/2016	12,50	0,67
21715	Resguardo de Cama	31/12/2016	12/2016	12,50	0,67
21716	Resguardo de Cama	31/12/2016	12/2016	12,50	0,67
21717	Resguardo de Cama	31/12/2016	12/2016	12,50	0,67
21718	Resguardo de Cama	31/12/2016	12/2016	12,50	0,67
21719	Resguardo de Cama	31/12/2016	12/2016	12,50	0,67
21720	Resguardo de Cama	31/12/2016	12/2016	12,50	0,67
21721	Resguardo de Cama	31/12/2016	12/2016	12,50	0,67
21722	Resguardo de Cama	31/12/2016	12/2016	12,50	0,67
21723	Resguardo de Cama	31/12/2016	12/2016	12,50	0,67
21724	Resguardo de Cama	31/12/2016	12/2016	12,50	0,67
21725	Resguardo de Cama	31/12/2016	12/2016	12,50	0,67
21726	Resguardo de Cama	31/12/2016	12/2016	12,50	0,67
21727	Resguardo de Cama	31/12/2016	12/2016	12,50	0,67
21728	Resguardo de Cama	31/12/2016	12/2016	12,50	0,67
21729	Resguardo de Cama	31/12/2016	12/2016	12,50	0,67
21730	Resguardo de Cama	31/12/2016	12/2016	12,50	0,67
21731	Resguardo de Cama	31/12/2016	12/2016	12,50	0,67
21732	Resguardo de Cama	31/12/2016	12/2016	12,50	0,67
21733	Resguardo de Cama	31/12/2016	12/2016	12,50	0,67
21734	Resguardo de Cama	31/12/2016	12/2016	12,50	0,67
21735	Resguardo de Cama	31/12/2016	12/2016	12,50	0,67
21736	Resguardo de Cama	31/12/2016	12/2016	12,50	0,67
21737	Resguardo de Cama	31/12/2016	12/2016	12,50	0,67
21738	Resguardo de Cama	31/12/2016	12/2016	12,50	0,67
21739	Resguardo de Cama	31/12/2016	12/2016	12,50	0,67
21740	Rodizio e Deslizadores p/ Quartos	31/12/2016	12/2016	12,50	0,21
21741	Rodizio e Deslizadores p/ Quartos	31/12/2016	12/2016	12,50	0,21
21742	Rodizio e Deslizadores p/ Quartos	31/12/2016	12/2016	12,50	0,21
21743	Rodizio e Deslizadores p/ Quartos	31/12/2016	12/2016	12,50	0,21
21744	Rodizio e Deslizadores p/ Quartos	31/12/2016	12/2016	12,50	0,21
21745	Rodizio e Deslizadores p/ Quartos	31/12/2016	12/2016	12,50	0,21
21746	Rodizio e Deslizadores p/ Quartos	31/12/2016	12/2016	12,50	0,21
21747	Rodizio e Deslizadores p/ Quartos	31/12/2016	12/2016	12,50	0,21
21748	Rodizio e Deslizadores p/ Quartos	31/12/2016	12/2016	12,50	0,21
21749	Rodizio e Deslizadores p/ Quartos	31/12/2016	12/2016	12,50	0,21
21750	Rodizio e Deslizadores p/ Quartos	31/12/2016	12/2016	12,50	0,21
21751	Rodizio e Deslizadores p/ Quartos	31/12/2016	12/2016	12,50	0,21
21752	Rodizio e Deslizadores p/ Quartos	31/12/2016	12/2016	12,50	0,21

## MUNICIPIO DE GAVIÃO

## Amortizações do exercício

Ano: 2016

Nº Invent.	Bem	Data	Período	Taxa amortização	Valor
21753	Rodizio e Deslizadores p/ Quartos	31/12/2016	12/2016	12,50	0,21
21754	Rodizio e Deslizadores p/ Quartos	31/12/2016	12/2016	12,50	0,21
21755	Rodizio e Deslizadores p/ Quartos	31/12/2016	12/2016	12,50	0,21
21756	Rodizio e Deslizadores p/ Quartos	31/12/2016	12/2016	12,50	0,21
21757	Rodizio e Deslizadores p/ Quartos	31/12/2016	12/2016	12,50	0,21
21758	Rodizio e Deslizadores p/ Quartos	31/12/2016	12/2016	12,50	0,21
21759	Rodizio e Deslizadores p/ Quartos	31/12/2016	12/2016	12,50	0,21
21760	Rodizio e Deslizadores p/ Quartos	31/12/2016	12/2016	12,50	0,21
21761	Rodizio e Deslizadores p/ Quartos	31/12/2016	12/2016	12,50	0,21
21762	Rodizio e Deslizadores p/ Quartos	31/12/2016	12/2016	12,50	0,21
21763	Rodizio e Deslizadores p/ Quartos	31/12/2016	12/2016	12,50	0,21
21764	Rodizio e Deslizadores p/ Quartos	31/12/2016	12/2016	12,50	0,21
21765	Secador de Cabelo	31/12/2016	12/2016	12,50	0,79
21766	Secador de Cabelo	31/12/2016	12/2016	12,50	0,79
21767	Secador de Cabelo	31/12/2016	12/2016	12,50	0,79
21768	Secador de Cabelo	31/12/2016	12/2016	12,50	0,79
21769	Secador de Cabelo	31/12/2016	12/2016	12,50	0,79
21770	Secador de Cabelo	31/12/2016	12/2016	12,50	0,79
21771	Secador de Cabelo	31/12/2016	12/2016	12,50	0,79
21772	Secador de Cabelo	31/12/2016	12/2016	12,50	0,79
21773	Secador de Cabelo	31/12/2016	12/2016	12,50	0,79
21774	Secador de Cabelo	31/12/2016	12/2016	12,50	0,79
21775	Secador de Cabelo	31/12/2016	12/2016	12,50	0,79
21776	Secador de Cabelo	31/12/2016	12/2016	12,50	0,79
21777	Secador de Cabelo	31/12/2016	12/2016	12,50	0,79
21778	Secador de Cabelo	31/12/2016	12/2016	12,50	0,79
21779	Secador de Cabelo	31/12/2016	12/2016	12,50	0,79
21780	Secador de Cabelo	31/12/2016	12/2016	12,50	0,79
21781	Secador de Cabelo	31/12/2016	12/2016	12,50	0,79
21782	Secador de Cabelo	31/12/2016	12/2016	12,50	0,79
21783	Secador de Cabelo	31/12/2016	12/2016	12,50	0,79
21784	Secador de Cabelo	31/12/2016	12/2016	12,50	0,79
21785	Secador de Cabelo	31/12/2016	12/2016	12,50	0,79
21786	Secador 380V	31/12/2016	12/2016	20,00	219,24
21787	Secretaria	31/12/2016	12/2016	12,50	1,88
21788	Sofa	31/12/2016	12/2016	12,50	32,08
21789	Sofa	31/12/2016	12/2016	12,50	32,08
21790	Sofa	31/12/2016	12/2016	12,50	32,08
21791	Sofa	31/12/2016	12/2016	12,50	32,08
21792	Sofa	31/12/2016	12/2016	12,50	32,08
21793	Sofa	31/12/2016	12/2016	12,50	32,08
21794	Suporte Chapéu de Chuva	31/12/2016	12/2016	12,50	0,90
21795	Suporte Parede p/ LCD	31/12/2016	12/2016	14,28	0,36
21796	Suporte Parede p/ LCD	31/12/2016	12/2016	14,28	0,36
21797	Suporte Parede p/ LCD	31/12/2016	12/2016	14,28	0,36
21798	Suporte Parede p/ LCD	31/12/2016	12/2016	14,28	0,36
21799	Tabua de Engomar	31/12/2016	12/2016	12,50	0,95
21800	Tabua de Engomar	31/12/2016	12/2016	12,50	0,95
21801	Tapete Banho	31/12/2016	12/2016	12,50	0,96
21802	Televisão 35cm	31/12/2016	12/2016	14,28	2,29
21803	Televisão 35cm	31/12/2016	12/2016	14,28	2,29
21804	Televisão LCD	31/12/2016	12/2016	14,28	7,10

## MUNICÍPIO DE GAVIÃO

## Amortizações do exercício

Ano: 2016

Nº Invent.	Bem	Data	Período	Taxa amortização	Valor
21805	Televisão LCD	31/12/2016	12/2016	14,28	7,10
21806	Televisão LCD	31/12/2016	12/2016	14,28	7,10
21807	Televisão LCD	31/12/2016	12/2016	14,28	7,10
21808	Televisão LCD	31/12/2016	12/2016	14,28	7,10
21809	Televisão LCD	31/12/2016	12/2016	14,28	7,10
21810	Televisão LCD	31/12/2016	12/2016	14,28	7,10
21811	Televisão LCD	31/12/2016	12/2016	14,28	7,10
21812	Televisão LCD	31/12/2016	12/2016	14,28	7,10
21813	Televisão LCD	31/12/2016	12/2016	14,28	7,10
21814	Televisão LCD	31/12/2016	12/2016	14,28	7,10
21815	Televisão LCD	31/12/2016	12/2016	14,28	7,10
21816	Televisão LCD	31/12/2016	12/2016	14,28	7,10
21817	Televisão LCD	31/12/2016	12/2016	14,28	7,10
21818	Televisão LCD	31/12/2016	12/2016	14,28	7,10
21819	Televisão LCD	31/12/2016	12/2016	14,28	7,10
21820	Televisão LCD	31/12/2016	12/2016	14,28	7,10
21821	Televisão LCD	31/12/2016	12/2016	14,28	7,10
21822	Televisão LCD	31/12/2016	12/2016	14,28	7,10
21823	Televisão LCD	31/12/2016	12/2016	14,28	7,10
21824	Televisão 35cm	31/12/2016	12/2016	14,28	2,29
21825	Televisão 35cm	31/12/2016	12/2016	14,28	2,29
21826	Televisão 35cm	31/12/2016	12/2016	14,28	2,29
21827	Televisão 35cm	31/12/2016	12/2016	14,28	2,29
21828	Televisão 35cm	31/12/2016	12/2016	14,28	2,29
21829	Televisão 35cm	31/12/2016	12/2016	14,28	2,29
21830	Televisão 35cm	31/12/2016	12/2016	14,28	2,29
21831	Televisão 35cm	31/12/2016	12/2016	14,28	2,29
21832	Televisão 35cm	31/12/2016	12/2016	14,28	2,29
21833	Televisão 35cm	31/12/2016	12/2016	14,28	2,29
21834	Televisão 35cm	31/12/2016	12/2016	14,28	2,29
21835	Televisão 35cm	31/12/2016	12/2016	14,28	2,29
21836	Televisão 35cm	31/12/2016	12/2016	14,28	2,29
21837	Televisão 35cm	31/12/2016	12/2016	14,28	2,29
21838	Televisão 35cm	31/12/2016	12/2016	14,28	2,29
21839	Televisão 35cm	31/12/2016	12/2016	14,28	2,29
21840	Televisão 35cm	31/12/2016	12/2016	14,28	2,29
21841	Televisão 50cm	31/12/2016	12/2016	14,28	2,29
21842	Termometro Infra-Vermelho	31/12/2016	12/2016	20,00	3,00
21843	Torradeira c/ 1 camara	31/12/2016	12/2016	14,28	5,75
21844	Autocarro	31/12/2016	12/2016	10,00	13.714,50
21845	Banho Maria	31/12/2016	12/2016	25,00	2,50
21846	Banho Maria	31/12/2016	12/2016	25,00	2,50
21847	Base Rígida 190x80 cm + Deslizador + Rodizio	31/12/2016	12/2016	12,50	1,25
21848	Base Rígida 190x80 cm + Deslizador + Rodizio	31/12/2016	12/2016	12,50	1,25
21849	Base Rígida 190x80 cm + Deslizador + Rodizio	31/12/2016	12/2016	12,50	1,25
21850	Base Rígida 190x80 cm + Deslizador + Rodizio	31/12/2016	12/2016	12,50	1,25
21851	Base Rígida 190x80 cm + Deslizador + Rodizio	31/12/2016	12/2016	12,50	1,25
21852	Base Rígida 190x80 cm + Deslizador + Rodizio	31/12/2016	12/2016	12,50	1,25
21853	Base Rígida 190x80 cm + Deslizador + Rodizio	31/12/2016	12/2016	12,50	1,25
21854	Base Rígida 190x80 cm + Deslizador + Rodizio	31/12/2016	12/2016	12,50	1,25
21855	Base Rígida 190x80 cm + Deslizador + Rodizio	31/12/2016	12/2016	12,50	1,25
21856	Base Rígida 190x80 cm + Deslizador + Rodizio	31/12/2016	12/2016	12,50	1,25



## MUNICIPIO DE GAVIÃO

## Amortizações do exercício

Ano: 2016

Nº Invent.	Bem	Data	Período	Taxa amortização	Valor
21857	Base Rigida 190x80 cm + Deslizador + Rodizio	31/12/2016	12/2016	12,50	1,25
21858	Base Rigida 190x80 cm + Deslizador + Rodizio	31/12/2016	12/2016	12,50	1,25
21859	Base Rigida 190x80 cm + Deslizador + Rodizio	31/12/2016	12/2016	12,50	1,25
21860	Base Rigida 190x80 cm + Deslizador + Rodizio	31/12/2016	12/2016	12,50	1,25
21861	Base Rigida 190x80 cm + Deslizador + Rodizio	31/12/2016	12/2016	12,50	1,25
21862	Base Rigida 190x80 cm + Deslizador + Rodizio	31/12/2016	12/2016	12,50	1,25
21863	Base Rigida 190x80 cm + Deslizador + Rodizio	31/12/2016	12/2016	12,50	1,25
21864	Base Rigida 190x80 cm + Deslizador + Rodizio	31/12/2016	12/2016	12,50	1,25
21865	Base Rigida 190x80 cm + Deslizador + Rodizio	31/12/2016	12/2016	12,50	1,25
21866	Base Rigida 190x80 cm + Deslizador + Rodizio	31/12/2016	12/2016	12,50	1,25
21867	Base Rigida 190x80 cm + Deslizador + Rodizio	31/12/2016	12/2016	12,50	1,25
21868	Base Rigida 190x80 cm + Deslizador + Rodizio	31/12/2016	12/2016	12,50	1,25
21869	Base Rigida 190x80 cm + Deslizador + Rodizio	31/12/2016	12/2016	12,50	1,25
21870	Base Rigida 190x80 cm + Deslizador + Rodizio	31/12/2016	12/2016	12,50	1,25
21871	Base Rigida 190x80 cm + Deslizador + Rodizio	31/12/2016	12/2016	12,50	1,25
21872	Base Rigida 190x80 cm + Deslizador + Rodizio	31/12/2016	12/2016	12,50	1,25
21873	Base Rigida 190x80 cm + Deslizador + Rodizio	31/12/2016	12/2016	12,50	1,25
21874	Base Rigida 190x80 cm + Deslizador + Rodizio	31/12/2016	12/2016	12,50	1,25
21875	Base Rigida 190x80 cm + Deslizador + Rodizio	31/12/2016	12/2016	12,50	1,25
21876	Base Rigida 190x80 cm + Deslizador + Rodizio	31/12/2016	12/2016	12,50	1,25
21877	Base Rigida 190x80 cm + Deslizador + Rodizio	31/12/2016	12/2016	12,50	1,25
21878	Base Rigida 190x80 cm + Deslizador + Rodizio	31/12/2016	12/2016	12,50	1,25
21879	Base Rigida 190x80 cm + Deslizador + Rodizio	31/12/2016	12/2016	12,50	1,25
21880	Base Rigida 190x80 cm + Deslizador + Rodizio	31/12/2016	12/2016	12,50	1,25
21881	Base Rigida 190x80 cm + Deslizador + Rodizio	31/12/2016	12/2016	12,50	1,25
21882	Base Rigida 190x80 cm + Deslizador + Rodizio	31/12/2016	12/2016	12,50	1,25
21883	Base Rigida 190x80 cm + Deslizador + Rodizio	31/12/2016	12/2016	12,50	1,25
21884	Base Rigida 190x80 cm + Deslizador + Rodizio	31/12/2016	12/2016	12,50	1,25
21885	Base Rigida 190x80 cm + Deslizador + Rodizio	31/12/2016	12/2016	12,50	1,25
21886	Base Rigida 190x80 cm + Deslizador + Rodizio	31/12/2016	12/2016	12,50	1,25
21887	Base Rigida 190x80 cm + Deslizador + Rodizio	31/12/2016	12/2016	12,50	1,25
21888	Base Rigida 190x80 cm + Deslizador + Rodizio	31/12/2016	12/2016	12,50	1,25
21889	Bases p/ Pratos ind. p. Entrelaçado	31/12/2016	12/2016	12,50	3,75
21890	Caixa de Pão em Metal	31/12/2016	12/2016	25,00	2,50
21891	Caixa de Pão em Metal	31/12/2016	12/2016	25,00	2,50
21893	Central Telefonica	31/12/2016	12/2016	12,50	37,50
21894	Cesto Retangular 30x22 Ratan	31/12/2016	12/2016	25,00	2,50
21895	Tapete	31/12/2016	12/2016	25,00	2,50
21896	Tapete	31/12/2016	12/2016	25,00	2,50
21897	Tapete	31/12/2016	12/2016	25,00	2,50
21898	Tapete	31/12/2016	12/2016	25,00	2,50
21899	Tapete	31/12/2016	12/2016	25,00	2,50
21900	Tapete	31/12/2016	12/2016	25,00	2,50
21901	Tapete	31/12/2016	12/2016	25,00	2,50
21902	Tapete	31/12/2016	12/2016	25,00	2,50
21903	Tapete	31/12/2016	12/2016	25,00	2,50
21904	Tapete	31/12/2016	12/2016	25,00	2,50
21905	Tapete	31/12/2016	12/2016	25,00	2,50
21906	Tapete	31/12/2016	12/2016	25,00	2,50
21907	Tapete	31/12/2016	12/2016	25,00	2,50
21908	Tapete	31/12/2016	12/2016	25,00	2,50
21909	Tapete	31/12/2016	12/2016	25,00	2,50

## MUNICIPIO DE GAVIÃO

## Amortizações do exercício

Ano: 2016

Nº Invent.	Bem	Data	Período	Taxa amortização	Valor
21910	Tapete	31/12/2016	12/2016	25,00	2,50
21911	Tapete	31/12/2016	12/2016	25,00	2,50
21912	Tapete	31/12/2016	12/2016	25,00	2,50
21913	Tapete	31/12/2016	12/2016	25,00	2,50
21914	Tapete	31/12/2016	12/2016	25,00	2,50
21915	Tapete	31/12/2016	12/2016	25,00	2,50
21916	Tapete	31/12/2016	12/2016	25,00	2,50
21917	Tapete	31/12/2016	12/2016	25,00	2,50
21918	Tapete	31/12/2016	12/2016	25,00	2,50
21919	Tapete	31/12/2016	12/2016	25,00	2,50
21920	Tapete	31/12/2016	12/2016	25,00	2,50
21921	Dispensador de Leite	31/12/2016	12/2016	25,00	2,50
21922	Dispensador de Leite	31/12/2016	12/2016	25,00	2,50
21923	Dispensador de Café	31/12/2016	12/2016	25,00	2,50
21924	Dispensador de Cereais	31/12/2016	12/2016	25,00	2,50
21925	Fogão	31/12/2016	12/2016	14,28	7,14
21926	Maquina de Lavar Roupa	31/12/2016	12/2016	14,28	10,71
21927	Maquina de Lavar Roupa	31/12/2016	12/2016	14,28	10,71
21928	Maquina de Secar Roupa	31/12/2016	12/2016	14,28	10,71
21929	Maquina de Papel Sifon	31/12/2016	12/2016	25,00	12,50
21930	Maquina Calcular	31/12/2016	12/2016	20,00	1,00
21931	Monitor	31/12/2016	12/2016	25,00	2,50
21932	Ferramentas	31/12/2016	12/2016	25,00	0,45
21934	Tapete Branco 50x70	31/12/2016	12/2016	25,00	1,25
21935	Tapete Branco 50x70	31/12/2016	12/2016	25,00	1,25
21936	Tapete Branco 50x70	31/12/2016	12/2016	25,00	1,25
21937	Tapete Branco 50x70	31/12/2016	12/2016	25,00	1,25
21938	Tapete Branco 50x70	31/12/2016	12/2016	25,00	1,25
21939	Tapete Branco 50x70	31/12/2016	12/2016	25,00	1,25
21940	Tapete Branco 50x70	31/12/2016	12/2016	25,00	1,25
21941	Tapete Branco 50x70	31/12/2016	12/2016	25,00	1,25
21942	Tapete Branco 50x70	31/12/2016	12/2016	25,00	1,25
21943	Tapete Branco 50x70	31/12/2016	12/2016	25,00	1,25
21944	Tapete Branco 50x70	31/12/2016	12/2016	25,00	1,25
21945	Tapete Branco 50x70	31/12/2016	12/2016	25,00	1,25
21946	Tapete Branco 50x70	31/12/2016	12/2016	25,00	1,25
21947	Tapete Branco 50x70	31/12/2016	12/2016	25,00	1,25
21948	Tapete Branco 50x70	31/12/2016	12/2016	25,00	1,25
21949	Tapete Branco 50x70	31/12/2016	12/2016	25,00	1,25
21950	Tapete Branco 50x70	31/12/2016	12/2016	25,00	1,25
21951	Tapete Branco 50x70	31/12/2016	12/2016	25,00	1,25
21952	Tapete Branco 50x70	31/12/2016	12/2016	25,00	1,25
21953	Tapete Branco 50x70	31/12/2016	12/2016	25,00	1,25
21954	Tapete Branco 50x70	31/12/2016	12/2016	25,00	1,25
21955	Tapete Branco 50x70	31/12/2016	12/2016	25,00	1,25
21956	Tapete Branco 50x70	31/12/2016	12/2016	25,00	1,25
21957	Tapete Branco 50x70	31/12/2016	12/2016	25,00	1,25
21958	Tapete Branco 50x70	31/12/2016	12/2016	25,00	1,25
21959	Tapete Branco 50x70	31/12/2016	12/2016	25,00	1,25
21960	Tapete Branco 50x70	31/12/2016	12/2016	25,00	1,25
21961	Tapete Branco 50x70	31/12/2016	12/2016	25,00	1,25
21962	Tapete Branco 50x70	31/12/2016	12/2016	25,00	1,25



## MUNICÍPIO DE GAVIÃO

## Amortizações do exercício

Ano: 2016

Nº Invent.	Bem	Data	Período	Taxa amortização	Valor
21963	Tapete Branco 50x70	31/12/2016	12/2016	25,00	1,25
21964	Tapete Branco 50x70	31/12/2016	12/2016	25,00	1,25
21965	Tapete Branco 50x70	31/12/2016	12/2016	25,00	1,25
21966	Tapete Branco 50x70	31/12/2016	12/2016	25,00	1,25
21967	Tapete Branco 50x70	31/12/2016	12/2016	25,00	1,25
21968	Tapete Branco 50x70	31/12/2016	12/2016	25,00	1,25
21969	Tapete Branco 50x70	31/12/2016	12/2016	25,00	1,25
21970	Tapete Branco 50x70	31/12/2016	12/2016	25,00	1,25
21971	Tapete Branco 50x70	31/12/2016	12/2016	25,00	1,25
21972	Tapete Branco 50x70	31/12/2016	12/2016	25,00	1,25
21973	Tapete Branco 50x70	31/12/2016	12/2016	25,00	1,25
21974	Tapete Branco 50x70	31/12/2016	12/2016	25,00	1,25
21975	Tapete Branco 50x70	31/12/2016	12/2016	25,00	1,25
21976	Tapete Branco 50x70	31/12/2016	12/2016	25,00	1,25
21977	Tapete Branco 50x70	31/12/2016	12/2016	25,00	1,25
21978	Tapete Branco 50x70	31/12/2016	12/2016	25,00	1,25
21979	Tapete Branco 50x70	31/12/2016	12/2016	25,00	1,25
21980	Tapete Branco 50x70	31/12/2016	12/2016	25,00	1,25
21981	Tapete Branco 50x70	31/12/2016	12/2016	25,00	1,25
21982	Tapete Branco 50x70	31/12/2016	12/2016	25,00	1,25
21983	Tapete Branco 50x70	31/12/2016	12/2016	25,00	1,25
21984	Tapete Branco 50x70	31/12/2016	12/2016	25,00	1,25
21985	Tapete Branco 50x70	31/12/2016	12/2016	25,00	1,25
21986	Tapete Branco 50x70	31/12/2016	12/2016	25,00	1,25
21987	Tapete Branco 50x70	31/12/2016	12/2016	25,00	1,25
21988	Tapete Branco 50x70	31/12/2016	12/2016	25,00	1,25
21989	Tapete Branco 50x70	31/12/2016	12/2016	25,00	1,25
21990	Tapete Branco 50x70	31/12/2016	12/2016	25,00	1,25
21991	Tapete Branco 50x70	31/12/2016	12/2016	25,00	1,25
21992	Tapete Branco 50x70	31/12/2016	12/2016	25,00	1,25
21993	Tapete Branco 50x70	31/12/2016	12/2016	25,00	1,25
21994	Tapete Branco 50x70	31/12/2016	12/2016	25,00	1,25
21995	Tapete Branco 50x70	31/12/2016	12/2016	25,00	1,25
21996	Tapete Branco 50x70	31/12/2016	12/2016	25,00	1,25
21997	Tapete Branco 50x70	31/12/2016	12/2016	25,00	1,25
21998	Tapete Branco 50x70	31/12/2016	12/2016	25,00	1,25
21999	Tapete Branco 50x70	31/12/2016	12/2016	25,00	1,25
22000	Tapete Branco 50x70	31/12/2016	12/2016	25,00	1,25
22001	Tapete Branco 50x70	31/12/2016	12/2016	25,00	1,25
22002	Tapete Branco 50x70	31/12/2016	12/2016	25,00	1,25
22003	Tapete Branco 50x70	31/12/2016	12/2016	25,00	1,25
22004	Tapete Branco 50x70	31/12/2016	12/2016	25,00	1,25
22005	Tapete Branco 50x70	31/12/2016	12/2016	25,00	1,25
22006	Tapete Branco 50x70	31/12/2016	12/2016	25,00	1,25
22007	Tapete Branco 50x70	31/12/2016	12/2016	25,00	1,25
22008	Tapete Branco 50x70	31/12/2016	12/2016	25,00	1,25
22009	Tapete Branco 50x70	31/12/2016	12/2016	25,00	1,25
22010	Tapete Branco 50x70	31/12/2016	12/2016	25,00	1,25
22011	Tapete Branco 50x70	31/12/2016	12/2016	25,00	1,25
22012	Tapete Branco 50x70	31/12/2016	12/2016	25,00	1,25
22013	Tapete Branco 50x70	31/12/2016	12/2016	25,00	1,25
22014	Tapete Branco 50x70	31/12/2016	12/2016	25,00	1,25

## MUNICIPIO DE GAVIÃO

## Amortizações do exercício

Ano: 2016

Nº Invent.	Bem	Data	Período	Taxa amortização	Valor
22015	Tapete Branco 50x70	31/12/2016	12/2016	25,00	1,25
22016	Tapete Branco 50x70	31/12/2016	12/2016	25,00	1,25
22017	Tapete Branco 50x70	31/12/2016	12/2016	25,00	1,25
22018	Tapete Branco 50x70	31/12/2016	12/2016	25,00	1,25
22019	Tapete Branco 50x70	31/12/2016	12/2016	25,00	1,25
22020	Tapete Branco 50x70	31/12/2016	12/2016	25,00	1,25
22021	Tapete Branco 50x70	31/12/2016	12/2016	25,00	1,25
22022	Tapete Branco 50x70	31/12/2016	12/2016	25,00	1,25
22023	Tapete Branco 50x70	31/12/2016	12/2016	25,00	1,25
22024	Tapete Branco 50x70	31/12/2016	12/2016	25,00	1,25
22025	Tapete Branco 50x70	31/12/2016	12/2016	25,00	1,25
22026	Tapete Branco 50x70	31/12/2016	12/2016	25,00	1,25
22027	Tapete Branco 50x70	31/12/2016	12/2016	25,00	1,25
22028	Tapete Branco 50x70	31/12/2016	12/2016	25,00	1,25
22029	Tapete Branco 50x70	31/12/2016	12/2016	25,00	1,25
22030	Tapete Branco 50x70	31/12/2016	12/2016	25,00	1,25
22031	Tapete Branco 50x70	31/12/2016	12/2016	25,00	1,25
22032	Tapete Branco 50x70	31/12/2016	12/2016	25,00	1,25
22033	Tapete Branco 50x70	31/12/2016	12/2016	25,00	1,25
22034	Telefone	31/12/2016	12/2016	12,50	1,25
22035	Telefone	31/12/2016	12/2016	12,50	1,25
22036	Telefone	31/12/2016	12/2016	12,50	1,25
22037	Telefone	31/12/2016	12/2016	12,50	1,25
22038	Telefone	31/12/2016	12/2016	12,50	1,25
22039	Telefone	31/12/2016	12/2016	12,50	1,25
22040	Telefone	31/12/2016	12/2016	12,50	1,25
22041	Telefone	31/12/2016	12/2016	12,50	1,25
22042	Telefone	31/12/2016	12/2016	12,50	1,25
22043	Telefone	31/12/2016	12/2016	12,50	1,25
22044	Telefone	31/12/2016	12/2016	12,50	1,25
22045	Telefone	31/12/2016	12/2016	12,50	1,25
22046	Telefone	31/12/2016	12/2016	12,50	1,25
22047	Telefone	31/12/2016	12/2016	12,50	1,25
22048	Telefone	31/12/2016	12/2016	12,50	1,25
22049	Telefone	31/12/2016	12/2016	12,50	1,25
22050	Telefone	31/12/2016	12/2016	12,50	1,25
22051	Telefone	31/12/2016	12/2016	12,50	1,25
22052	Telefone	31/12/2016	12/2016	12,50	1,25
22053	Telefone	31/12/2016	12/2016	12,50	1,25
22054	Telefone	31/12/2016	12/2016	12,50	1,25
22055	Telefone	31/12/2016	12/2016	12,50	1,25
22056	Telefone	31/12/2016	12/2016	12,50	1,25
22057	Telefone	31/12/2016	12/2016	12,50	1,25
22058	Telefone	31/12/2016	12/2016	12,50	1,25
22059	Telefone	31/12/2016	12/2016	12,50	1,25
22060	Telefone	31/12/2016	12/2016	12,50	1,25
22061	Telefone	31/12/2016	12/2016	12,50	1,25
22062	Telefone	31/12/2016	12/2016	12,50	1,88
22063	Telefone	31/12/2016	12/2016	12,50	6,25
22064	Bastidor Cinza 70x60x200	31/12/2016	12/2016	12,50	37,50
22065	Head End p/ 9 canais Satellite Zon	31/12/2016	12/2016	14,28	1,88
22066	Sistema de Emergência	31/12/2016	12/2016	20,00	135,68

## MUNICIPIO DE GAVIÃO

## Amortizações do exercício

Ano: 2016

Nº Invent.	Bem	Data	Período	Taxa amortização	Valor
667	Miradouro do Cruzeiro em Gavião	31/12/2016	12/2016	0,68	526,63
22067	Sistema de Intrusão	31/12/2016	12/2016	20,00	413,90
22068	Sistema de incêndios	31/12/2016	12/2016	20,00	156,88
22069	Banco Colectivo	31/12/2016	12/2016	12,50	53,43
22070	Banco Colectivo	31/12/2016	12/2016	12,50	53,43
22071	Banco Colectivo	31/12/2016	12/2016	12,50	53,43
22072	Banco Colectivo	31/12/2016	12/2016	12,50	53,43
22073	Banco Colectivo	31/12/2016	12/2016	12,50	53,43
22074	Banco Colectivo	31/12/2016	12/2016	12,50	53,43
22075	Banco Colectivo	31/12/2016	12/2016	12,50	53,43
22076	Banco Colectivo	31/12/2016	12/2016	12,50	53,43
22077	Banco Colectivo	31/12/2016	12/2016	12,50	53,43
22078	Banco Colectivo	31/12/2016	12/2016	12,50	53,43
22079	Banco Colectivo	31/12/2016	12/2016	12,50	53,43
22080	Banco Colectivo	31/12/2016	12/2016	12,50	53,43
22081	Banco Colectivo	31/12/2016	12/2016	12,50	53,43
22082	Banco Colectivo	31/12/2016	12/2016	12,50	53,43
22083	Banco Colectivo	31/12/2016	12/2016	12,50	53,43
22084	Banco Colectivo	31/12/2016	12/2016	12,50	53,43
22085	Banco Colectivo	31/12/2016	12/2016	12,50	53,43
22086	Banco Colectivo	31/12/2016	12/2016	12,50	53,43
22087	Banco Colectivo	31/12/2016	12/2016	12,50	53,43
22088	Balizadores	31/12/2016	12/2016	20,00	28,88
22089	Balizadores	31/12/2016	12/2016	20,00	28,88
22090	Balizadores	31/12/2016	12/2016	20,00	28,88
22091	Balizadores	31/12/2016	12/2016	20,00	28,88
22092	Balizadores	31/12/2016	12/2016	20,00	28,88
22093	Papeleiras	31/12/2016	12/2016	12,50	12,58
22094	Papeleiras	31/12/2016	12/2016	12,50	12,58
22095	Papeleiras	31/12/2016	12/2016	12,50	12,58
22096	Papeleiras	31/12/2016	12/2016	12,50	12,58
22097	Papeleiras	31/12/2016	12/2016	12,50	12,58
22098	Papeleiras	31/12/2016	12/2016	12,50	12,58
22099	EcoPonto 5m3	31/12/2016	12/2016	12,50	590,63
22100	EcoPonto 3m3	31/12/2016	12/2016	12,50	530,47
22101	EcoPonto 3m3	31/12/2016	12/2016	12,50	530,47
22102	EcoPonto 3m3	31/12/2016	12/2016	12,50	530,47
22103	Quiosque Imprensa	31/12/2016	12/2016	12,50	1.186,72
22104	EcoPonto 3m3	31/12/2016	12/2016	12,50	530,47
22105	EcoPonto 3m3	31/12/2016	12/2016	12,50	530,47
22106	EcoPonto 3m3	31/12/2016	12/2016	12,50	530,47
22107	EcoPonto 3m3	31/12/2016	12/2016	12,50	530,47
22108	EcoPonto 5m3	31/12/2016	12/2016	12,50	590,63
22109	EcoPonto 5m3	31/12/2016	12/2016	12,50	590,63
22110	Banco Colectivo	31/12/2016	12/2016	12,50	53,43
22111	Banco Colectivo	31/12/2016	12/2016	12,50	53,43
22112	Banco Colectivo	31/12/2016	12/2016	12,50	53,43
22113	Banco Individual	31/12/2016	12/2016	12,50	53,43
22114	EcoPonto - Ilha de contentores subterrâneos 4x3m3	31/12/2016	12/2016	12,50	3.071,80
22115	Chapéu de Colmo d. 2,00m	31/12/2016	12/2016	12,50	27,94
22116	Chapéu de Colmo d. 2,00m	31/12/2016	12/2016	12,50	27,94
22117	Chapéu de Colmo d. 2,00m	31/12/2016	12/2016	12,50	27,94

## MUNICIPIO DE GAVIÃO

## Amortizações do exercício

Ano: 2016

Nº Invent.	Bem	Data	Período	Taxa amortização	Valor
22118	Chapéu de Colmo d. 2,00m	31/12/2016	12/2016	12,50	27,94
22119	Chapéu de Colmo d. 2,00m	31/12/2016	12/2016	12,50	27,94
22120	Chapéu de Colmo d. 2,00m	31/12/2016	12/2016	12,50	27,94
22121	Chapéu de Colmo d. 2,00m	31/12/2016	12/2016	12,50	27,94
22122	Chapéu de Colmo d. 2,00m	31/12/2016	12/2016	12,50	27,94
22123	Chapéu de Colmo d. 2,00m	31/12/2016	12/2016	12,50	27,94
22124	Chapéu de Colmo d. 2,00m	31/12/2016	12/2016	12,50	27,94
22125	Chapéu de Colmo d. 2,00m	31/12/2016	12/2016	12,50	27,94
22126	Chapéu de Colmo d. 2,00m	31/12/2016	12/2016	12,50	27,94
22127	Computador	31/12/2016	12/2016	25,00	81,49
22128	Sensor de Frequencia Cardíaca	31/12/2016	12/2016	12,50	50,00
22129	Halter redondo sênior 107x15 cm	31/12/2016	12/2016	12,50	91,05
22130	Mochila	31/12/2016	12/2016	12,50	2,15
22131	Mochila	31/12/2016	12/2016	12,50	2,15
22132	Faixa Latex Hidro	31/12/2016	12/2016	12,50	26,20
22133	Central Amplificadora TV	31/12/2016	12/2016	14,28	85,31
22134	Secretaria 1500x800x740 mm	31/12/2016	12/2016	12,50	24,52
22135	Secretaria 1800x800x740 mm	31/12/2016	12/2016	12,50	42,96
22136	Bloco de Gavetas 400x570x540 mm	31/12/2016	12/2016	12,50	19,62
22137	Bloco de Gavetas 400x570x540 mm	31/12/2016	12/2016	12,50	19,62
22138	Secretaria 800x650	31/12/2016	12/2016	12,50	16,30
22139	Secretária 1200x650	31/12/2016	12/2016	12,50	19,37
22140	Canto de Ligação 90º	31/12/2016	12/2016	12,50	10,30
22141	Ar Condicionado	31/12/2016	12/2016	12,50	81,25
22142	Cadeira ECO.PLUS c/ braços	31/12/2016	12/2016	12,50	41,75
22143	Cadeira ECO.PLUS c/ braços	31/12/2016	12/2016	12,50	41,75
22144	Secretaria TACK 1600x800x740	31/12/2016	12/2016	12,50	25,20
22145	Bloco de Gavetas	31/12/2016	12/2016	12,50	19,62
22146	Armário com portas de correr	31/12/2016	12/2016	12,50	39,81
22147	Cacifos Fenólico/Alumínio 12/8-30cm Bloco 3P3	31/12/2016	12/2016	12,50	89,96
22148	Cacifos Fenólico/Alumínio 12/8-30cm Bloco 3P3	31/12/2016	12/2016	12,50	89,96
22149	Cacifos Fenólico/Alumínio 12/8-30cm Bloco 3P3	31/12/2016	12/2016	12,50	89,96
22150	Cacifos Fenólico/Alumínio 12/8-30cm Bloco 3P3	31/12/2016	12/2016	12,50	89,96
22151	Cacifos Fenólico/Alumínio 12/8-30cm Bloco 3P2	31/12/2016	12/2016	12,50	82,73
22152	Cadeira Giratoria	31/12/2016	12/2016	12,50	41,75
22153	Cadeira Giratoria	31/12/2016	12/2016	12,50	41,75
22154	Cadeira Giratoria	31/12/2016	12/2016	12,50	41,75
22155	Cadeira Giratoria	31/12/2016	12/2016	12,50	41,75
22156	Cadeira Giratoria	31/12/2016	12/2016	12,50	41,75
22157	Cadeira Giratoria	31/12/2016	12/2016	12,50	41,75
22158	Cadeira Giratoria	31/12/2016	12/2016	12,50	41,75
22159	Cadeira Giratoria	31/12/2016	12/2016	12,50	41,75
22160	Cadeira Giratoria	31/12/2016	12/2016	12,50	41,75
22161	Cadeira Giratoria	31/12/2016	12/2016	12,50	41,75
22162	Cadeira Giratoria	31/12/2016	12/2016	12,50	41,75
22163	Cadeira Giratoria	31/12/2016	12/2016	12,50	41,75
22164	Cadeira Giratoria	31/12/2016	12/2016	12,50	41,75
22165	Cadeira Giratoria	31/12/2016	12/2016	12,50	41,75
22166	Cadeira Giratoria	31/12/2016	12/2016	12,50	41,75
22167	Cadeira Giratoria	31/12/2016	12/2016	12,50	41,75
22168	Cadeira Giratoria	31/12/2016	12/2016	12,50	41,75
22169	Cadeira	31/12/2016	12/2016	12,50	58,06

## MUNICÍPIO DE GAVIÃO

## Amortizações do exercício

Ano: 2016

Nº Invent.	Bem	Data	Período	Taxa amortização	Valor
22170	Bancada em Aço Inox c/ 1 cuba e parteleira	31/12/2016	12/2016	12,50	50,93
22171	Bancada em Aço Inox c/ 1 cuba e parteleira	31/12/2016	12/2016	12,50	50,93
22172	Bancada em Aço Inox c/ 1 cuba e parteleira	31/12/2016	12/2016	12,50	50,93
22173	Armario Mural em aço inox c/ parteleira	31/12/2016	12/2016	12,50	51,89
22174	Armario Mural em aço inox c/ parteleira	31/12/2016	12/2016	12,50	51,89
22175	Armario Mural em aço inox c/ parteleira	31/12/2016	12/2016	12,50	51,89
22176	Bancada em Aço Inox c/ topos costas e 2 parteleiras	31/12/2016	12/2016	12,50	31,71
22177	HOTTE em aço inox c/ filtros	31/12/2016	12/2016	25,00	634,60
22178	Bancada em aço inox c/ topos e costas e 2 parteleiras	31/12/2016	12/2016	12,50	55,74
22179	Bancada em aço inox c/ topos e costas e 1 parteleira	31/12/2016	12/2016	12,50	88,41
22180	Armario Mural em aço inox c/ parteleira	31/12/2016	12/2016	12,50	110,70
22181	Bancada em aço inox c/ topos, costas e 1 parteleira	31/12/2016	12/2016	12,50	214,02
22182	Mesa em aço inox c/ 1 parteleira de fundo a 10 cm	31/12/2016	12/2016	12,50	73,80
22183	Bancada em aço inox c/ tulha p/ maquina	31/12/2016	12/2016	12,50	36,52
22184	Bancada em aço inox c/ 1 cuba e parteleira	31/12/2016	12/2016	12,50	50,93
22185	Electrocolador de insectos em aço inox	31/12/2016	12/2016	20,00	19,68
22186	Maquina de Lavar Loiça	31/12/2016	12/2016	20,00	270,11
22187	Fogão Monobloco a gás em aço inox	31/12/2016	12/2016	14,28	267,86
22188	Lava Mãos de Pedal	31/12/2016	12/2016	12,50	26,14
22189	Esquentador	31/12/2016	12/2016	12,50	73,80
22190	Kit completo de 3m3 para Indiferenciados	31/12/2016	12/2016	12,50	736,82
22191	Kit completo de 3m3 para Indiferenciados	31/12/2016	12/2016	12,50	736,82
22222	Desumificador	31/12/2016	12/2016	12,50	19,83
22223	Termoacumulador	31/12/2016	12/2016	12,50	23,06
22224	Desumificador	31/12/2016	12/2016	12,50	19,83
22225	Desumificador	31/12/2016	12/2016	12,50	25,47
22226	Bomba Grundfos	31/12/2016	12/2016	14,28	302,74
22227	Abrigo de Passageiros c/ painel informativo	31/12/2016	12/2016	12,50	334,41
22228	Bomba Grundfos	31/12/2016	12/2016	14,28	481,52
22229	Deposito de Fibra 75 lts	31/12/2016	12/2016	12,50	24,06
22230	Bomba Grundfos	31/12/2016	12/2016	14,28	61,82
22231	Bomba Grundfos	31/12/2016	12/2016	14,28	61,82
22232	Autoclave	31/12/2016	12/2016	12,50	25,94
22233	Tenda Multistandars 12,5x45x3 m c/ forro	31/12/2016	12/2016	12,50	5.342,81
22234	Estrado 10mx10m (Palco)	31/12/2016	12/2016	12,50	1.688,18
22235	Bomba Grundfos	31/12/2016	12/2016	14,28	69,85
22236	Compressor	31/12/2016	12/2016	25,00	396,68
22237	Bancada Refrigerada	31/12/2016	12/2016	12,50	187,58
22238	Fogão Electrico c/ 4 placas	31/12/2016	12/2016	14,28	253,81
22239	Forno Microondas	31/12/2016	12/2016	25,00	47,66
22240	Maquina Lavar Loiça	31/12/2016	12/2016	20,00	231,24
22241	Sistema de exaustão compensada	31/12/2016	12/2016	25,00	1.464,01
22242	Central de Intrusão	31/12/2016	12/2016	25,00	498,61
22243	Detector de Fumo	31/12/2016	12/2016	25,00	4,61
22244	Detector de Fumo	31/12/2016	12/2016	25,00	4,61
22245	Armadura de Emergência	31/12/2016	12/2016	25,00	17,22
22246	Maquina Lavar Roupa	31/12/2016	12/2016	14,28	995,23
22247	Aspirador Profissional	31/12/2016	12/2016	20,00	92,74
22248	Colunas de Som	31/12/2016	12/2016	14,28	6,59
22249	Bomba Grundfos c/ quadro de Comando	31/12/2016	12/2016	14,28	808,53
22250	Estação Elevatoria Compacta	31/12/2016	12/2016	12,50	1.689,41
50	Microsoft Win 8 PT 64Bits	31/12/2016	12/2016	33,33	34,85



## MUNICIPIO DE GAVIÃO

## Amortizações do exercício

Ano: 2016

Nº Invent.	Bem	Data	Período	Taxa amortização	Valor
51	Microsoft Office 2013 PT H&B	31/12/2016	12/2016	33,33	84,04
22251	Caldeira Mural	31/12/2016	12/2016	12,50	879,41
22252	Central de Intrusão	31/12/2016	12/2016	25,00	459,21
22253	Banco de mola Joaninha	31/12/2016	12/2016	12,50	154,33
22254	Escorrega Molderdisnova	31/12/2016	12/2016	12,50	151,72
22255	Piso em Relva Sintetica	31/12/2016	12/2016	12,50	73,80
22256	Mesa com Bancos em meios troncos	31/12/2016	12/2016	12,50	41,85
22257	Mesa com Bancos em meios troncos	31/12/2016	12/2016	12,50	41,85
22258	Mesa com Bancos em meios troncos	31/12/2016	12/2016	12,50	41,85
22259	Mesa com Bancos em meios troncos	31/12/2016	12/2016	12,50	41,85
22260	Papeleira	31/12/2016	12/2016	12,50	12,47
22261	Papeleira	31/12/2016	12/2016	12,50	12,47
22262	ETAR compacta	31/12/2016	12/2016	12,50	3.421,72
668	PR 4 - Percurso pedestre - GAV " Rota dos Moinhos da Ribeira de Marg	31/12/2016	12/2016	5,26	2.614,44
669	Muro de Suporte em Betão armado e Blocos de Cimento	31/12/2016	12/2016	1,25	158,49
22263	Bomba Grundfos	31/12/2016	12/2016	14,28	312,00
22264	Central de Incendios	31/12/2016	12/2016	25,00	276,81
22265	Computador	31/12/2016	12/2016	25,00	21,31
22266	Computador	31/12/2016	12/2016	25,00	21,31
22267	Computador	31/12/2016	12/2016	25,00	21,31
22268	Computador	31/12/2016	12/2016	25,00	21,31
22269	Computador	31/12/2016	12/2016	25,00	21,31
22270	Computador	31/12/2016	12/2016	25,00	21,31
22271	Computador	31/12/2016	12/2016	25,00	21,31
22272	Computador	31/12/2016	12/2016	25,00	21,31
22273	Computador	31/12/2016	12/2016	25,00	21,31
22274	Computador	31/12/2016	12/2016	25,00	21,31
22275	Computador	31/12/2016	12/2016	25,00	21,31
22276	Computador	31/12/2016	12/2016	25,00	21,31
670	Passelo em cubos de granito cinza numa área de 50m2 na Rua S. João	31/12/2016	12/2016	5,00	172,49
671	Rua 1º de Dezembro - Castelo Cernado - Comenda	31/12/2016	12/2016	5,00	990,88
672	Rua do Azinhal - Castelo Cernado - Comenda	31/12/2016	12/2016	5,00	495,86
673	Largo da Fonte - Castelo Cernado - Comenda	31/12/2016	12/2016	5,00	7.895,89
674	Rede de água p/ rega de jardim - Belver	31/12/2016	12/2016	5,00	348,08
675	Rede de Distribuição de Água - Troço da Rua da Coca - Gavião	31/12/2016	12/2016	5,00	456,78
676	Valeta em Betão - Torre Fundeira (Junto à ETAR) com 40 m	31/12/2016	12/2016	5,00	403,05
678	Rede de Abastecimento de Agua - Troço de alimentação a ETAR de Bel	31/12/2016	12/2016	5,00	145,04
52	Plataforma MyNet - AIRC	31/12/2016	12/2016	33,33	6.719,23
53	Plataforma MyDoc - AIRC	31/12/2016	12/2016	33,33	10.482,65
22277	Armario c/ portas de persianas 1200x400x1950	31/12/2016	12/2016	12,50	61,02
22278	Armario c/ portas de persianas 1200x400x1950	31/12/2016	12/2016	12,50	61,02
22279	Moedeiro p/ Balança de Pesados	31/12/2016	12/2016	12,50	711,09
22280	Monitor de 27" LED Wide Full HD	31/12/2016	12/2016	25,00	66,11
22281	Computador Desktop	31/12/2016	12/2016	25,00	146,06
22282	Monitor 19"	31/12/2016	12/2016	25,00	26,14
22283	Impressora	31/12/2016	12/2016	25,00	23,06
22284	UPS 650 VA Online	31/12/2016	12/2016	25,00	70,73
22285	HP ProBook 450 G3, Intel Core i5 6200U, 8Gb, 1Tb, W	31/12/2016	12/2016	25,00	230,63
22286	Projector	31/12/2016	12/2016	12,50	66,11
22287	Tela de Projecção	31/12/2016	12/2016	14,28	24,64
22288	Terminal Registo Biométrico e Leitura de Cartões	31/12/2016	12/2016	14,28	263,47
22289	Terminal HP 1000	31/12/2016	12/2016	14,28	340,75

## MUNICIPIO DE GAVIÃO

## Amortizações do exercício

Ano: 2016

Nº Invent.	Bem	Data	Período	Taxa amortização	Valor
22290	Lava mãos de pedal	31/12/2016	12/2016	12,50	33,06
22291	UPS APC on-line 5kva rack 19"	31/12/2016	12/2016	25,00	936,65
22292	KVM Aten CS84U	31/12/2016	12/2016	25,00	30,75
22293	Cisco Catalyst 3650	31/12/2016	12/2016	25,00	812,82
22294	Cisco Catalyst 3650	31/12/2016	12/2016	25,00	812,82
22295	Cisco Catalyst 3650 Stack Module	31/12/2016	12/2016	25,00	263,15
22296	Cisco Catalyst 3650 Stack Module	31/12/2016	12/2016	25,00	263,16
22297	Computador	31/12/2016	12/2016	25,00	339,79
22298	Cadeira Eco. Plus	31/12/2016	12/2016	12,50	44,90
22299	Cadeira Eco.Plus	31/12/2016	12/2016	12,50	44,90
22300	Cadeira AXIS	31/12/2016	12/2016	12,50	8,61
22301	Cadeira AXIS	31/12/2016	12/2016	12,50	8,61
22302	Bloco de Gavetas TACK	31/12/2016	12/2016	12,50	17,84
22303	Bloco de Gavetas TACK	31/12/2016	12/2016	12,50	17,84
22304	Armário c/ portas em melamina	31/12/2016	12/2016	12,50	25,14
22305	Armário c/ portas em melamina	31/12/2016	12/2016	12,50	25,14
22306	Contentor 3m3 dupla argola	31/12/2016	12/2016	7,14	76,19
22335	SECADOR MURAL	31/12/2016	12/2016	20,00	59,04
22336	Balde de detritos	31/12/2016	12/2016	25,00	31,98
22337	Lava Mãos c/ Tomeira Misturadora Pedal	31/12/2016	12/2016	12,50	33,06
22338	Electrocolador insectos Ultra Apliq	31/12/2016	12/2016	20,00	17,22
22339	Ar condicionado	31/12/2016	12/2016	12,50	149,91
22340	Autoclave Fibra C2 - CAD - 250 litros	31/12/2016	12/2016	12,50	65,73
22341	Viatura Ligeira de Passageiros de 9 Lugares	31/12/2016	12/2016	10,00	2.289,88
22342	Viatura Ligeira de Passageiros de 9 Lugares	31/12/2016	12/2016	10,00	2.289,88
22343	Aparelho de Ar condicionado	31/12/2016	12/2016	12,50	207,26
22344	Sistema de Ar condicionado INVERTER MDV	31/12/2016	12/2016	12,50	273,68
22345	Sistema de Ar condicionado INVERTER MDV	31/12/2016	12/2016	12,50	810,26
22346	Sistema de gravação e gestão de videos de 4 canais	31/12/2016	12/2016	20,00	63,96
22347	Disco rígido para gravações e arquivo imagens	31/12/2016	12/2016	20,00	34,44
22348	UPS de 800VA	31/12/2016	12/2016	25,00	27,68
22349	Câmara Dome com tecnologia IV	31/12/2016	12/2016	20,00	43,67
22350	Câmara Dome com tecnologia IV	31/12/2016	12/2016	20,00	43,67
22351	Câmara Dome com tecnologia IV	31/12/2016	12/2016	20,00	43,67
22352	Câmara Dome com tecnologia IV	31/12/2016	12/2016	20,00	43,66
22353	Secretária com tampo em madeira de faia	31/12/2016	12/2016	12,50	177,89
22354	Armário com portas de vidro fosco	31/12/2016	12/2016	12,50	131,92
22355	Cadeira	31/12/2016	12/2016	12,50	29,79
22356	Bomba SACI	31/12/2016	12/2016	14,28	50,41
22357	Central de intrusão	31/12/2016	12/2016	20,00	120,42
22358	Martelo/Berbequim	31/12/2016	12/2016	12,50	78,87
22359	Martelo	31/12/2016	12/2016	12,50	88,56
22360	Martelo Demolidor	31/12/2016	12/2016	12,50	120,42
22361	Rebarbadora	31/12/2016	12/2016	12,50	19,31
22362	Rebarbadora	31/12/2016	12/2016	12,50	19,31
22363	Rebarbadora	31/12/2016	12/2016	12,50	15,99
22364	Berbequim	31/12/2016	12/2016	12,50	42,22
22365	Berbequim	31/12/2016	12/2016	12,50	42,22
22366	Berbequim	31/12/2016	12/2016	12,50	42,22
54	Microsoft Oficce	31/12/2016	12/2016	33,33	91,42
55	Microsoft Windows 10 Pro 64 Bits PT	31/12/2016	12/2016	33,33	61,08
56	Starter KIT TIS WEB Premium C/DLK PRO	31/12/2016	12/2016	33,33	204,57



## MUNICÍPIO DE GAVIÃO

## Amortizações do exercício

Ano: 2016

Nº Invent.	Bem	Data	Período	Taxa amortização	Valor
57	Microsoft Office Home and Office 2013	31/12/2016	12/2016	33,33	86,09
22367	WC Portátil	31/12/2016	12/2016	12,50	80,72
22368	WC Portátil	31/12/2016	12/2016	12,50	80,72
22369	WC Portátil	31/12/2016	12/2016	12,50	80,72
22370	WC Portátil	31/12/2016	12/2016	12,50	80,72
22371	WC Portátil	31/12/2016	12/2016	12,50	80,72
22372	WC Portátil	31/12/2016	12/2016	12,50	80,72
22373	Bomba de calor	31/12/2016	12/2016	12,50	4.746,72
22374	Central de pressurização Grundfos	31/12/2016	12/2016	14,28	2.527,56
22375	Compressor	31/12/2016	12/2016	25,00	387,45
22376	Quiosque - Posto de Turismo	31/12/2016	12/2016	12,50	3.808,12
22377	cadeira	31/12/2016	12/2016	12,50	29,79
22378	Estor de rolo manual	31/12/2016	12/2016	33,33	112,74
22379	Estor de rolo manual	31/12/2016	12/2016	33,33	112,74
22380	Estor de rolo manual	31/12/2016	12/2016	33,33	112,74
22381	Estor de rolo manual	31/12/2016	12/2016	33,33	112,74
22382	Cadeira	31/12/2016	12/2016	12,50	28,44
22383	Banco	31/12/2016	12/2016	12,50	89,94
22384	Mesa pic-nic	31/12/2016	12/2016	12,50	61,06
22385	Mesa pic-nic	31/12/2016	12/2016	12,50	61,06
22386	Bebedouro	31/12/2016	12/2016	12,50	78,99
22387	Papeleira	31/12/2016	12/2016	12,50	17,78
22388	Papeleira	31/12/2016	12/2016	12,50	17,78
22389	Banco	31/12/2016	12/2016	12,50	24,73
22390	Banco	31/12/2016	12/2016	12,50	24,73
58	IBM Informix Growth Edition CPU Option Limited Use	31/12/2016	12/2016	33,33	3.927,41
22391	Motor, carretos, Corrente	31/12/2016	12/2016	14,28	158,08
22392	Papeleira	31/12/2016	12/2016	12,50	22,80
22393	Papeleira	31/12/2016	12/2016	12,50	22,80
22394	Papeleira	31/12/2016	12/2016	12,50	22,80
22395	Atrelado	31/12/2016	12/2016	16,66	307,38
22396	Lava mãos de pedal	31/12/2016	12/2016	12,50	33,06
22397	Kit completo contentores subterrâneos	31/12/2016	12/2016	7,14	516,92
16539	Software Professional Desktop SA - Dispositivo	31/12/2016	12/2016	33,33	7.287,50
16540	Software Professional Desktop SA - Utilizador	31/12/2016	12/2016	33,33	679,23
16541	Software SQLSvrStd ALNG SA MVL(CIMAA)	31/12/2016	12/2016	33,33	114,92
16542	Software WinSvrStd ALNG SA MVL 2Proc(CIMAA)	31/12/2016	12/2016	33,33	226,09
22398	Ginásio Bio-Saudável Elevador	31/12/2016	12/2016	12,50	112,75
22399	Ginásio Bio-Saudável Volante	31/12/2016	12/2016	12,50	64,12
22400	Painel informativo	31/12/2016	12/2016	12,50	87,18
22401	Pavimento	31/12/2016	12/2016	12,50	1.476,00
22402	Ginásio Bio-Saudável: REMO	31/12/2016	12/2016	12,50	55,81
22403	Ginásio Bio-Saudável: PONEI	31/12/2016	12/2016	12,50	41,67
22404	Ginásio Bio-Saudável: Esqui de Fundo	31/12/2016	12/2016	12,50	56,12
22405	Ginásio Bio-Saudável: Bicicleta	31/12/2016	12/2016	12,50	53,76
22406	Barras Paralelas - Ginásio FG	31/12/2016	12/2016	12,50	51,51
22407	Balancé - ICARUS	31/12/2016	12/2016	12,50	123,00
22408	Poney	31/12/2016	12/2016	12,50	69,19
22409	Pavimento	31/12/2016	12/2016	12,50	1.025,72
679	Rede de Iluminação Pública da Rua do Espírito Santo, em Gavião	31/12/2016	12/2016	5,00	670,95
680	Rede de Distribuição de água para consumo humano - localizada na Ru:	31/12/2016	12/2016	5,00	130,67
681	Piscina descoberta do Alamal	31/12/2016	12/2016	1,25	342,62

## MUNICIPIO DE GAVIÃO

## Amortizações do exercício

Ano: 2016

Nº Invent.	Bem	Data	Período	Taxa amortização	Valor
683	Nora de Alcatruzes e poço	31/12/2016	12/2016	5,00	1.376,57
684	Complexo Desportivo do Salgueirinho	31/12/2016	12/2016	1,25	17.082,60
685	Núcleo Museológico de Tecelagem e Mantas de Belver	31/12/2016	12/2016	1,25	5.532,06
686	PR 3 - Percurso Pedestre localizado na freguesia de Comenda	31/12/2016	12/2016	5,00	1.466,02
687	Valetas em betão na Rua do Vale da Missa em Vale Bordoal	31/12/2016	12/2016	5,00	76,01
688	Rede de água pluviais na Rua das Alfarrobeiras, em Gavião	31/12/2016	12/2016	5,00	118,48
689	Valetas em Betão, no C.M. de acesso ao cemitério de Castelo Cemado	31/12/2016	12/2016	5,00	1.153,15
690	Rede de Águas Pluviais na Rua Transversal à Rua da Escola, em Ferrar	31/12/2016	12/2016	5,00	212,28
691	Rede de Águas Pluviais na Rua Maria Olinda em Ferraria	31/12/2016	12/2016	5,00	160,80
692	Rede de Águas Pluviais, na Rua da Escola em Ferraria	31/12/2016	12/2016	5,00	37,94
693	Rede de Águas Pluviais, na Rua 25 de Abril	31/12/2016	12/2016	5,00	848,83
694	Valetas no Caminho Municipal 1013	31/12/2016	12/2016	5,00	113,34
701	Terreno Subjacente às vias do Loteamento Urbano do Calvário em Gaviã	31/12/2016	12/2016	5,00	4.239,03

Número de amortizações: 3497

Total: 1.177.934,67

MUNICÍPIO DE GAVIÃO

Mapa síntese por conta

Ano: 2016

Ano: 2016

Classificação patrimonial	Ano início utilização	GH	Nº de bens	Ano econômico	Valor bruto	Taxa	Tipo de Taxa	Amortizações de exercícios anteriores	Amortizações extraordinárias	Amortizações do exercício	Amortizações acumuladas	Anos de vida esperada	Valor patrimonial líquido
4112	2001	000.00.00	1	2002	45.238,50	0,00	Geral	0,00	0,00	0,00	0,00	0	45.238,50
	2002	000.00.00	1	2002	52.778,00	0,00	Geral	0,00	0,00	0,00	0,00	0	52.778,00
	2003	000.00.00	1	2003	52.778,00	0,00	Geral	0,00	0,00	0,00	0,00	0	52.778,00
	2005	000.00.00	1	2005	20.311,00	0,00	Geral	0,00	0,00	0,00	0,00	0	20.311,00
	2006	000.00.00	1	2006	47.393,00	0,00	Geral	0,00	0,00	0,00	0,00	0	47.393,00
	<b>Totais da conta 4112:</b>		<b>5</b>		<b>218.498,50</b>			<b>0,00</b>	<b>0,00</b>	<b>0,00</b>	<b>0,00</b>		<b>218.498,50</b>
4113	1997	000.00.00	1	2002	1.910,00	0,00	Geral	0,00	0,00	0,00	0,00	0	1.910,00
	<b>Totais da conta 4113:</b>		<b>1</b>		<b>1.910,00</b>			<b>0,00</b>	<b>0,00</b>	<b>0,00</b>	<b>0,00</b>		<b>1.910,00</b>
4122	2014	000.00.00	1	2014	312.621,52	0,00	Geral	0,00	0,00	0,00	0,00	0	312.621,52
	<b>Totais da conta 4122:</b>		<b>1</b>		<b>312.621,52</b>			<b>0,00</b>	<b>0,00</b>	<b>0,00</b>	<b>0,00</b>		<b>312.621,52</b>
421	1973	301.06.01	1	2002	149.639,10	0,00	Geral	0,00	0,00	0,00	0,00	0	149.639,10
	1981	302.01.01	1	2002	1.097,36	0,00	Geral	0,00	0,00	0,00	0,00	0	1.097,36
	1993	301.06.01	1	2002	149.639,37	0,00	Geral	0,00	0,00	0,00	0,00	0	149.639,37
	1994	301.06.01	1	2002	49.879,79	0,00	Geral	0,00	0,00	0,00	0,00	0	49.879,79
	1994	301.06.02	1	2002	22.708,43	0,00	Geral	0,00	0,00	0,00	0,00	0	22.708,43
	1997	301.06.01	1	2002	8.728,96	0,00	Geral	0,00	0,00	0,00	0,00	0	8.728,96
	1997	301.07.04	2	2002	26.962,24	0,00	Geral	0,00	0,00	0,00	0,00	0	26.962,24
	1997	302.01.01	1	2002	7.731,37	0,00	Geral	0,00	0,00	0,00	0,00	0	7.731,37

MUNICÍPIO DE GAVIÃO

Mapa síntese por conta

Ano: 2016

Classificação patrimonial	Ano início utilização	GH	Nº de bens	Ano econômico	Valor bruto	Taxa	Tipo de Taxa	Amortizações de exercícios anteriores	Amortizações extraordinárias	Amortizações do exercício	Amortizações acumuladas	Anos de vida esperada	Valor patrimonial líquido
421	1997	302.01.99	1	2002	249,40	0,00	Geral	0,00	0,00	0,00	0,00	0	249,40
	1998	301.07.99	1	2002	3.778,69	0,00	Geral	0,00	0,00	0,00	0,00	0	3.778,69
	2001	301.06.01	21	2002	763.761,22	0,00	Geral	0,00	0,00	0,00	0,00	0	763.761,22
	2001	301.06.02	6	2002	6.045,51	0,00	Geral	0,00	0,00	0,00	0,00	0	6.045,51
	2001	301.06.99	1	2002	2.805,74	0,00	Geral	0,00	0,00	0,00	0,00	0	2.805,74
	2001	302.01.01	1	2002	468,87	0,00	Geral	0,00	0,00	0,00	0,00	0	468,87
	2001	302.01.06	1	2002	224.459,05	0,00	Geral	0,00	0,00	0,00	0,00	0	224.459,05
	2001	302.01.99	1	2002	1.995,19	0,00	Geral	0,00	0,00	0,00	0,00	0	1.995,19
	2003	301.06.02	2	2003	5.425,00	0,00	Geral	0,00	0,00	0,00	0,00	0	5.425,00
	2004	301.06.01	8	2004	258.191,64	0,00	Geral	0,00	0,00	0,00	0,00	0	258.191,64
	2004	301.06.02	1	2004	7.475,00	0,00	Geral	0,00	0,00	0,00	0,00	0	7.475,00
	2004	302.01.99	12	2004	184.474,82	0,00	Geral	0,00	0,00	0,00	0,00	0	184.474,82
	2005	301.07.04	1	2005	22.500,00	0,00	Geral	0,00	0,00	0,00	0,00	0	22.500,00
	2006	301.07.04	5	2006	39.130,00	0,00	Geral	0,00	0,00	0,00	0,00	0	39.130,00
	2007	301.07.04	3	2007	60.420,00	0,00	Geral	0,00	0,00	0,00	0,00	0	60.420,00
	2008	301.07.99	1	2008	8.900,00	0,00	Geral	0,00	0,00	0,00	0,00	0	8.900,00
	2008	302.01.06	1	2008	2.950,00	0,00	Geral	0,00	0,00	0,00	0,00	0	2.950,00
	2008	302.01.99	1	2008	2.500,00	0,00	Geral	0,00	0,00	0,00	0,00	0	2.500,00
	2009	301.06.01	1	2009	500,54	0,00	Geral	0,00	0,00	0,00	0,00	0	500,54
	2009	301.07.99	2	2009	98.061,15	0,00	Geral	0,00	0,00	0,00	0,00	0	98.061,15

MUNICÍPIO DE GAVIÃO

Mapa síntese por conta

Ano: 2016

Classificação patrimonial	Ano início utilização	GH	Nº de bens	Ano econômico	Valor bruto	Taxa	Tipo de Taxa	Amortizações de exercícios anteriores	Amortizações extraordinárias	Amortizações do exercício	Amortizações acumuladas	Anos de vida esperada	Valor patrimonial líquido
421	2009	302.01.99	2	2009	76.525,46	0,00	Geral	0,00	0,00	0,00	0,00	0	76.525,46
	2010	301.06.02	1	2010	5.132,44	0,00	Geral	0,00	0,00	0,00	0,00	0	5.132,44
	2010	302.01.01	2	2010	6.784,00	0,00	Geral	0,00	0,00	0,00	0,00	0	6.784,00
	2010	302.01.99	2	2010	9.732,32	0,00	Geral	0,00	0,00	0,00	0,00	0	9.732,32
	2013	301.06.01	3	2013	24.507,30	0,00	Geral	0,00	0,00	0,00	0,00	0	24.507,30
	2013	301.07.99	1	2013	5.760,00	0,00	Geral	0,00	0,00	0,00	0,00	0	5.760,00
	2013	302.01.99	2	2013	187.000,00	0,00	Geral	0,00	0,00	0,00	0,00	0	187.000,00
	2014	301.01.99D	1	2014	150.000,00	1,25	Geral	3.750,00	0,00	1.875,00	5.625,00	77	144.375,00
	2014	302.01.01	1	2014	20.000,00	0,00	Geral	0,00	0,00	0,00	0,00	0	20.000,00
	2016	302.01.99	1	2016	24.000,00	0,00	Geral	0,00	0,00	0,00	0,00	0	24.000,00
	<b>Totais da conta 421:</b>												
			96		2.619.919,96			3.750,00	0,00	1.875,00	5.625,00		2.614.294,96
4221	1973	301.02.99D	1	2002	109.735,60	1,67	Específica	78.800,94	0,00	1.832,58	80.633,52	15	29.102,08
	1993	301.08.07D	1	2002	483.371,42	1,45	Específica	129.190,99	0,00	5.289,00	134.479,99	66	348.891,43
	2001	301.01.99D	1	2002	3.751,04	6,25	Específica	3.516,60	0,00	234,44	3.751,04	0	0,00
	2001	301.02.01A	1	2002	334.054,60	0,76	Específica	30.713,66	0,00	2.340,97	33.054,63	129	300.999,97
	2001	301.02.02A	1	2002	28.204,15	0,63	Específica	1.418,28	0,00	172,00	1.590,28	154	26.613,87
	2001	301.02.04A	1	2002	44.842,69	1,25	Específica	8.407,95	0,00	560,53	8.968,48	64	35.874,21
	2001	301.02.04A	1	2002	75.674,05	1,04	Específica	10.770,01	0,00	728,00	11.498,01	88	64.176,04
	2001	301.02.04A	1	2002	1.230.000,62	0,83	Específica	52.115,72	0,00	10.112,17	62.227,89	115	1.167.772,73
	2001	301.02.04D	1	2002	18.699,36	3,85	Específica	10.798,95	0,00	719,93	11.518,88	9	7.180,48

MUNICÍPIO DE GAVIÃO

Mapa síntese por conta

Ano: 2016

Classificação patrimonial	Ano início utilização	GH	Nº de bens	Ano econômico	Valor bruto	Taxa	Tipo de taxa	Amortizações de exercícios anteriores	Amortizações extraordinárias	Amortizações do exercício	Amortizações acumuladas	Anos de vida esperada	Valor patrimonial líquido
4221	2001	301 02 04D	1	2002	184.937,21	4,55	Específica	84.076,91	0,00	6.733,89	90.810,80	14	94.126,41
	2001	301 02 04D	1	2002	37.895,88	4,17	Específica	15.366,00	0,00	1.186,98	16.552,98	18	21.342,90
	2001	301 02 04D	3	2002	67.911,08	2,78	Específica	28.318,95	0,00	1.887,93	30.206,88	19	37.704,20
	2001	301 02 04D	1	2002	16.167,39	2,63	Específica	6.378,00	0,00	425,20	6.803,20	22	9.364,19
	2001	301 02 04D	1	2002	21.210,94	2,13	Específica	6.320,92	0,00	331,27	6.652,19	44	14.558,75
	2001	301 02 04D	1	2002	46.569,80	1,67	Específica	14.528,15	0,00	544,18	15.072,33	58	31.497,47
	2001	301 02 99D	1	2002	205.101,44	1,72	Específica	39.267,13	0,00	2.902,27	42.169,40	56	162.932,04
	2001	301 02 99D	5	2002	115.033,19	1,25	Geral	21.568,50	0,00	1.437,90	23.006,40	64	92.026,79
	2001	301 02 99D	1	2002	1.126.045,44	1,52	Específica	203.941,27	0,00	14.232,31	218.173,58	64	907.871,86
	2001	301 02 99D	1	2002	636.967,57	1,52	Específica	111.218,09	0,00	7.991,39	119.209,48	65	517.758,09
	2001	301 02 99D	1	2002	105.767,59	1,11	Específica	9.140,91	0,00	1.072,56	10.213,47	89	95.554,12
	2003	301 01 99E	1	2003	3.968,06	5,00	Geral	2.579,20	0,00	198,40	2.777,60	6	1.190,46
	2004	301 02 04D	1	2004	379.938,91	0,52	Específica	17.523,91	0,00	1.884,56	19.408,47	193	360.530,44
	2004	301 02 99D	1	2004	2.496,00	3,33	Específica	997,44	0,00	83,12	1.080,56	17	1.415,44
	2004	301 02 99D	2	2004	56.920,00	2,22	Específica	15.163,44	0,00	1.263,62	16.427,06	32	40.492,94
	2004	301 02 99D	1	2004	202.902,47	1,72	Específica	41.879,04	0,00	3.489,92	45.368,96	50	157.533,51
	2005	301 02 99D	1	2005	34.625,00	1,25	Geral	4.760,91	0,00	432,81	5.193,72	68	29.431,28
	2006	301 02 99D	1	2006	414.233,78	1,25	Geral	51.779,20	0,00	5.177,92	56.957,12	69	357.276,66
	2009	301 01 02C	1	2009	2.770,00	1,67	Geral	323,82	0,00	46,26	370,08	52	2.399,92
	2009	301 08 04	4	2009	97.974,00	0,00	Geral	0,00	0,00	0,00	0,00	0	97.974,00

MUNICÍPIO DE GAVIÃO

Mapa síntese por conta

Ano: 2016

Classificação patrimonial	Ano início utilização	GH	Nº de bens	Ano econômico	Valor bruto	Taxa	Tipo de Taxa	Amortizações de exercícios anteriores	Amortizações extraordinárias	Amortizações do exercício	Amortizações acumuladas	Anos de vida esperada	Valor patrimonial líquido
4221	2011	301 01 99E	1	2011	550,00	5,00	Geral	137,50	0,00	27,50	165,00	14	385,00
	2011	301 02 01D	1	2011	1.066.342,55	1,33	Específica	65.701,65	0,00	13.308,52	79.010,17	74	987.332,38
	2011	301 06 99	1	2011	9.000,00	0,00	Geral	0,00	0,00	0,00	0,00	0	9.000,00
	2014	110 01 99	1	2014	15.990,00	12,50	Geral	3.997,50	0,00	1.998,75	5.996,25	5	9.993,75
	2016	301 08 04D	1	2016	442.565,00	1,25	Geral	0,00	0,00	5.532,06	5.532,06	79	437.032,94
	2016	107 04 02	1	2016	37.973,79	12,50	Geral	0,00	0,00	4.746,72	4.746,72	7	33.227,07
	<b>Totais da conta 4221:</b>		45		7.660.190,62			1.070.701,54	0,00	98.925,66	1.169.627,20		6.490.563,42
4222	2003	301 05 99D	1	2003	10.396,89	1,25	Geral	1.689,48	0,00	129,96	1.819,44	66	8.577,45
	2005	110 05 99	1	2005	9.263,80	14,28	Geral	9.263,80	0,00	0,00	9.263,80	0	0,00
	2006	301 04 99E	1	2006	105.628,98	5,00	Geral	52.814,50	0,00	5.281,45	58.095,95	9	47.533,03
	2013	301 04 99E	1	2013	51.006,94	5,56	Específica	7.521,85	0,00	2.560,11	10.081,96	16	40.924,98
	2016	301 04 02D	1	2016	1.366.607,97	1,25	Geral	0,00	0,00	17.082,60	17.082,60	79	1.349.525,37
	2016	301 04 03D	1	2016	27.409,89	1,25	Geral	0,00	0,00	342,62	342,62	79	27.067,27
	2016	301 04 99F	1	2016	27.531,37	5,00	Geral	0,00	0,00	1.376,57	1.376,57	19	26.154,80
	<b>Totais da conta 4222:</b>		7		1.597.845,84			71.289,63	0,00	26.773,31	98.062,94		1.499.782,90
423	1990	110 04 11	1	2002	1.458,98	20,00	Geral	1.458,98	0,00	0,00	1.458,98	0	0,00
	1990	110 25 04	1	2002	1.128,78	25,00	Geral	1.128,78	0,00	0,00	1.128,78	0	0,00
	1991	110 04 11	1	2002	52.523,42	20,00	Geral	52.523,42	0,00	0,00	52.523,42	0	0,00
	1992	110 04 05	1	2002	4.163,07	16,66	Específica	4.163,07	0,00	0,00	4.163,07	0	0,00



MUNICÍPIO DE GAVIÃO

Mapa síntese por conta

Ano: 2016

Classificação patrimonial	Ano início utilização	GH	Nº de bens	Ano econômico	Valor bruto	Taxa	Tipo de Taxa	Amortizações de exercícios anteriores	Amortizações extraordinárias	Amortizações do exercício	Amortizações acumuladas	Anos de vida esperada	Valor patrimonial líquido
	1992	110.04.11	1	2002	100.516,92	20,00	Específica	100.516,92	0,00	0,00	100.516,92	0	0,00
	1992	110.04.11	2	2002	31.053,02	20,00	Geral	31.053,02	0,00	0,00	31.053,02	0	0,00
	1993	107.01.99	1	2002	14,47	12,50	Geral	14,47	0,00	0,00	14,47	0	0,00
	1994	106.02.99	4	2002	300,76	12,50	Geral	300,76	0,00	0,00	300,76	0	0,00
	1994	107.01.21	2	2002	40,68	12,50	Geral	40,68	0,00	0,00	40,68	0	0,00
	1994	110.04.11	1	2002	17.167,87	100,00	Específica	17.167,87	0,00	0,00	17.167,87	0	0,00
	1995	106.03.15	1	2002	48,88	20,00	Geral	48,88	0,00	0,00	48,88	0	0,00
	1995	110.04.11	1	2002	8.753,90	20,00	Geral	8.753,90	0,00	0,00	8.753,90	0	0,00
	1996	107.01.99	2	2002	28,84	12,50	Geral	28,84	0,00	0,00	28,84	0	0,00
	1996	110.04.11	1	2002	60.919,08	50,00	Específica	60.919,08	0,00	0,00	60.919,08	0	0,00
	1996	111.02.03	1	2002	571,92	12,50	Geral	571,92	0,00	0,00	571,92	0	0,00
	1996	118.04.02	7	2002	653,59	12,50	Geral	653,59	0,00	0,00	653,59	0	0,00
	1997	104.06.07	1	2002	7.126,62	20,00	Geral	7.126,62	0,00	0,00	7.126,62	0	0,00
	1997	104.06.22	7	2002	4.612,70	20,00	Geral	4.612,70	0,00	0,00	4.612,70	0	0,00
	1997	104.06.24	1	2002	1.311,80	20,00	Geral	1.311,80	0,00	0,00	1.311,80	0	0,00
	1997	104.06.99	8	2002	8.329,51	20,00	Geral	8.329,51	0,00	0,00	8.329,51	0	0,00
	1997	202.09.02	1	2002	40.098,63	25,00	Específica	31.424,27	0,00	2.168,59	33.592,86	3	6.505,77
	1997	104.08.06	1	2002	9,98	14,28	Geral	9,98	0,00	0,00	9,98	0	0,00
	1997	106.02.13	10	2002	1.181,58	12,50	Geral	1.181,58	0,00	0,00	1.181,58	0	0,00
	1997	106.02.99	20	2002	1.027,70	12,50	Geral	1.027,70	0,00	0,00	1.027,70	0	0,00

423

MUNICÍPIO DE GAVIÃO

Mapa síntese por conta

Ano: 2016

Classificação patrimonial	Ano início utilização	GH	Nº de bens	Ano econômico	Valor bruto	Taxa	Amortizações de exercícios anteriores	Amortizações extraordinárias	Amortizações do exercício	Amortizações acumuladas	Anos de vida esperada	Valor patrimonial líquido
	1997	106 03 01	5	2002	3.425,17	14,28 Geral	3.425,17	0,00	0,00	3.425,17	0	0,00
	1997	106 03 03	19	2002	8.203,95	14,28 Geral	8.203,95	0,00	0,00	8.203,95	0	0,00
	1997	106 03 05	2	2002	570,89	20,00 Geral	570,89	0,00	0,00	570,89	0	0,00
	1997	106 03 10	1	2002	291,88	20,00 Geral	291,88	0,00	0,00	291,88	0	0,00
	1997	106 03 12	1	2002	739,66	20,00 Geral	739,66	0,00	0,00	739,66	0	0,00
	1997	106 03 14	1	2002	17.772,37	14,28 Geral	17.772,37	0,00	0,00	17.772,37	0	0,00
	1997	106 03 15	1	2002	84,80	20,00 Geral	84,80	0,00	0,00	84,80	0	0,00
	1997	106 03 99	12	2002	4.490,57	14,28 Geral	4.490,57	0,00	0,00	4.490,57	0	0,00
	1997	107 01 07	305	2002	78.756,09	12,50 Geral	78.756,09	0,00	0,00	78.756,09	0	0,00
	1997	107 01 15	7	2002	753,67	12,50 Geral	753,67	0,00	0,00	753,67	0	0,00
	1997	107 01 19	6	2002	2.276,04	12,50 Geral	2.276,04	0,00	0,00	2.276,04	0	0,00
	1997	107 01 20	6	2002	1.225,56	12,50 Geral	1.225,56	0,00	0,00	1.225,56	0	0,00
	1997	107 01 24	9	2002	5.514,93	12,50 Geral	5.514,93	0,00	0,00	5.514,93	0	0,00
	1997	107 01 99	5	2002	150,21	12,50 Geral	150,21	0,00	0,00	150,21	0	0,00
	1997	107 02 16	1	2002	11.935,09	25,00 Especifica	11.935,09	0,00	0,00	11.935,09	0	0,00
	1997	107 02 16	21	2002	20.328,36	33,33 Geral	20.328,36	0,00	0,00	20.328,36	0	0,00
	1997	107 03 99	8	2002	32.314,87	12,50 Geral	32.314,87	0,00	0,00	32.314,87	0	0,00
	1997	107 06 02	1	2002	209,50	14,28 Geral	209,50	0,00	0,00	209,50	0	0,00
	1997	110 04 05	1	2002	16.924,21	16,66 Especifica	16.924,21	0,00	0,00	16.924,21	0	0,00
	1997	110 04 11	2	2002	125.900,55	0,00 Especifica	118.873,52	0,00	0,00	118.873,52	0	7.027,03

423

## MUNICÍPIO DE GAVIÃO

## Mapa síntese por conta

Ano: 2016

Classificação patrimonial	Ano início utilização	GH	Nº de bens	Ano econômico	Valor bruto	Taxa	Tipo de Taxa	Amortizações de exercícios anteriores	Amortizações extraordinárias	Amortizações do exercício	Amortizações acumuladas	Anos de vida esperada	Valor patrimonial líquido
	1997	110.20.06	1	2002	12.430,54	12,50	Geral	12.430,54	0,00	0,00	12.430,54	0	0,00
	1997	111.02.03	1	2002	1.942,84	33,33	Específica	1.942,84	0,00	0,00	1.942,84	0	0,00
	1997	104.01.99	4	2002	180,32	14,28	Geral	180,32	0,00	0,00	180,32	0	0,00
	1997	113.01.13	1	2002	18,03	25,00	Geral	18,03	0,00	0,00	18,03	0	0,00
	1998	106.02.13	2	2002	336,02	12,50	Geral	336,02	0,00	0,00	336,02	0	0,00
	1998	106.02.99	3	2002	955,69	12,50	Geral	955,69	0,00	0,00	955,69	0	0,00
	1998	107.05.99	2	2002	1.365,77	12,50	Geral	1.365,77	0,00	0,00	1.365,77	0	0,00
	1998	108.01.01	1	2002	4.229,18	16,66	Geral	4.229,18	0,00	0,00	4.229,18	0	0,00
	1998	110.03.02	2	2002	743,44	12,50	Geral	743,44	0,00	0,00	743,44	0	0,00
	1998	110.03.04	2	2002	6.976,28	12,50	Geral	6.976,28	0,00	0,00	6.976,28	0	0,00
	1998	110.03.05	3	2002	1.692,81	12,50	Geral	1.692,81	0,00	0,00	1.692,81	0	0,00
	1998	110.03.06	1	2002	1.765,35	12,50	Geral	1.765,35	0,00	0,00	1.765,35	0	0,00
	1998	110.04.11	1	2002	71.539,25	14,29	Específica	66.199,17	0,00	5.340,08	71.539,25	0	0,00
	1998	118.08.05	1	2002	2.288,24	14,28	Geral	2.288,24	0,00	0,00	2.288,24	0	0,00
	1998	106.05.06	20	2002	199,00	0,00	Geral	0,00	0,00	0,00	0,00	0	199,00
	1998	110.25.01	3	2002	2.938,17	14,28	Geral	2.938,17	0,00	0,00	2.938,17	0	0,00
	1999	101.01.07	1	2002	573,62	25,00	Geral	573,62	0,00	0,00	573,62	0	0,00
	1999	101.01.10	1	2002	1.317,66	25,00	Geral	1.317,66	0,00	0,00	1.317,66	0	0,00
	1999	101.01.13	1	2002	159,62	25,00	Geral	159,62	0,00	0,00	159,62	0	0,00
	1999	101.01.15	2	2002	56,90	25,00	Geral	56,90	0,00	0,00	56,90	0	0,00

423

MUNICÍPIO DE GAVIÃO

Mapa síntese por conta

Ano: 2016

Classificação patrimonial	Ano início utilização	GH	Nº de bens	Ano econômico	Valor bruto	Taxa	Tipo de Taxa	Amortizações de exercícios anteriores	Amortizações extraordinárias	Amortizações do exercício	Amortizações acumuladas	Anos de vida esperada	Valor patrimonial líquido
	1999	101.01.99	1	2002	374,10	25,00	Geral	374,10	0,00	0,00	374,10	0	0,00
	1999	101.02.02	1	2002	1.122,30	33,33	Geral	1.122,30	0,00	0,00	1.122,30	0	0,00
	1999	101.02.04	2	2002	3.591,35	33,33	Geral	3.591,35	0,00	0,00	3.591,35	0	0,00
	1999	103.01.01	3	2002	1.440,32	12,50	Geral	1.440,32	0,00	0,00	1.440,32	0	0,00
	1999	103.01.04	1	2002	190,84	12,50	Geral	190,84	0,00	0,00	190,84	0	0,00
	1999	103.01.05	2	2002	319,58	12,50	Geral	319,58	0,00	0,00	319,58	0	0,00
	1999	103.01.12	2	2002	853,21	12,50	Geral	853,21	0,00	0,00	853,21	0	0,00
	1999	202.07.04	1	2002	104.457,45	12,50	Específica	104.457,45	0,00	0,00	104.457,45	0	0,00
	1999	106.01.15	25	2002	5.736,42	12,50	Geral	5.736,42	0,00	0,00	5.736,42	0	0,00
	1999	106.01.99	9	2002	32.504,02	12,50	Geral	32.504,02	0,00	0,00	32.504,02	0	0,00
	1999	106.02.99	5	2002	67,85	12,50	Geral	67,85	0,00	0,00	67,85	0	0,00
	1999	106.03.01	1	2002	102,13	14,28	Geral	102,13	0,00	0,00	102,13	0	0,00
	1999	106.03.18	1	2002	224,68	14,28	Geral	224,68	0,00	0,00	224,68	0	0,00
	1999	107.01.07	1	2002	159,79	12,50	Geral	159,79	0,00	0,00	159,79	0	0,00
	1999	107.01.15	3	2002	176,61	12,50	Geral	176,61	0,00	0,00	176,61	0	0,00
	1999	107.01.19	2	2002	542,74	12,50	Geral	542,74	0,00	0,00	542,74	0	0,00
	1999	107.01.20	1	2002	236,94	12,50	Geral	236,94	0,00	0,00	236,94	0	0,00
	1999	107.01.23	1	2002	372,33	12,50	Geral	372,33	0,00	0,00	372,33	0	0,00
	1999	107.01.24	1	2002	542,74	12,50	Geral	542,74	0,00	0,00	542,74	0	0,00
	1999	107.01.99	6	2002	657,42	12,50	Geral	657,42	0,00	0,00	657,42	0	0,00

423

MUNICÍPIO DE GAVIÃO

Mapa síntese por conta

Ano: 2016

Classificação patrimonial	Ano início utilização	GH	Nº de bens	Ano econômico	Valor bruto	Taxa	Tipo de Taxa	Amortizações de exercícios anteriores	Amortizações extraordinárias	Amortizações do exercício	Amortizações acumuladas	Anos de vida esperada	Valor patrimonial líquido
	1999	107 04 04	1	2002	53.501,41	0,00	Específica	51.918,40	0,00	0,00	51.918,40	0	1.583,01
	1999	107 04 11	1	2002	81,06	12,50	Geral	81,06	0,00	0,00	81,06	0	0,00
	1999	107 05 03	1	2002	16.850,80	12,50	Geral	16.850,80	0,00	0,00	16.850,80	0	0,00
	1999	107 08 01	1	2002	759,37	20,00	Geral	759,37	0,00	0,00	759,37	0	0,00
	1999	107 09 99	3	2002	822,53	12,50	Geral	822,53	0,00	0,00	822,53	0	0,00
	1999	109 02 07	1	2002	29,43	20,00	Geral	29,43	0,00	0,00	29,43	0	0,00
	1999	110 03 06	1	2002	8.772,61	12,50	Geral	8.772,61	0,00	0,00	8.772,61	0	0,00
	1999	110 04 11	1	2002	46.538,13	100,00	Específica	46.538,13	0,00	0,00	46.538,13	0	0,00
	1999	117 05 01	104	2002	17.212,73	7,14	Geral	17.212,73	0,00	0,00	17.212,73	0	0,00
	1999	107 08 99	6	2002	4.698,16	14,28	Geral	4.698,16	0,00	0,00	4.698,16	0	0,00
	1999	105 03 16	1	2002	111,74	25,00	Específica	111,74	0,00	0,00	111,74	0	0,00
	2000	103 01 11	4	2002	840,38	12,50	Geral	840,38	0,00	0,00	840,38	0	0,00
	2000	106 01 15	14	2002	7.540,08	12,50	Geral	7.540,08	0,00	0,00	7.540,08	0	0,00
	2000	106 01 99	19	2002	18.791,19	12,50	Geral	18.791,19	0,00	0,00	18.791,19	0	0,00
	2000	106 01 99	1	2002	613,23	100,00	Específica	613,23	0,00	0,00	613,23	0	0,00
	2000	106 02 10	21	2002	658,53	12,50	Geral	658,53	0,00	0,00	658,53	0	0,00
	2000	106 02 13	28	2002	991,96	12,50	Geral	991,96	0,00	0,00	991,96	0	0,00
	2000	106 02 99	3	2002	50,78	12,50	Geral	50,78	0,00	0,00	50,78	0	0,00
	2000	106 03 17	1	2002	128,33	14,28	Geral	128,33	0,00	0,00	128,33	0	0,00
	2000	106 03 18	1	2002	179,52	14,28	Geral	179,52	0,00	0,00	179,52	0	0,00

423

MUNICÍPIO DE GAVIÃO

Mapa síntese por conta

Ano: 2016

Classificação patrimonial	Ano início utilização	GH	Nº de bens	Ano econômico	Valor bruto	Taxa	Tipo de Taxa	Amortizações de exercícios anteriores	Amortizações extraordinárias	Amortizações do exercício	Amortizações acumuladas	Anos de vida esperada	Valor patrimonial líquido
2000	107 01 03	1	2002	255,57	12,50	Geral	255,57	0,00	0,00	0,00	255,57	0	0,00
2000	107 01 15	3	2002	219,26	12,50	Geral	219,26	0,00	0,00	0,00	219,26	0	0,00
2000	107 01 21	3	2002	1.284,63	12,50	Geral	1.284,63	0,00	0,00	0,00	1.284,63	0	0,00
2000	107 06 03	1	2002	262,62	14,28	Geral	262,62	0,00	0,00	0,00	262,62	0	0,00
2000	107 06 04	1	2002	2.494,86	12,50	Geral	2.494,86	0,00	0,00	0,00	2.494,86	0	0,00
2000	107 06 99	1	2002	583,59	14,28	Geral	583,59	0,00	0,00	0,00	583,59	0	0,00
2000	107 09 03	2	2002	2.932,94	12,50	Geral	2.932,94	0,00	0,00	0,00	2.932,94	0	0,00
2000	107 09 05	2	2002	1.422,26	12,50	Geral	1.422,26	0,00	0,00	0,00	1.422,26	0	0,00
2000	107 09 99	2	2002	93,52	12,50	Geral	93,52	0,00	0,00	0,00	93,52	0	0,00
2000	110 04 11	1	2002	18.033,04	20,00	Geral	18.033,04	0,00	0,00	0,00	18.033,04	0	0,00
2000	117 05 01	17	2002	2.453,44	7,14	Geral	2.453,44	0,00	0,00	0,00	2.453,44	0	0,00
2000	106 05 06	12	2002	44,88	0,00	Geral	0,00	0,00	0,00	0,00	0,00	0	44,88
2000	104 03 07	1	2002	713,28	20,00	Geral	713,28	0,00	0,00	0,00	713,28	0	0,00
2000	104 03 99	2	2002	673,38	14,28	Geral	673,38	0,00	0,00	0,00	673,38	0	0,00
2000	105 03 16	1	2002	560,25	25,00	Específica	560,25	0,00	0,00	0,00	560,25	0	0,00
2001	101 01 07	1	2002	167,10	25,00	Geral	167,10	0,00	0,00	0,00	167,10	0	0,00
2001	101 01 10	7	2002	4.315,01	25,00	Geral	4.315,01	0,00	0,00	0,00	4.315,01	0	0,00
2001	101 01 13	7	2002	1.411,26	25,00	Geral	1.411,26	0,00	0,00	0,00	1.411,26	0	0,00
2001	101 01 15	14	2002	191,35	25,00	Geral	191,35	0,00	0,00	0,00	191,35	0	0,00
2001	101 01 19	6	2002	1.383,18	25,00	Geral	1.383,18	0,00	0,00	0,00	1.383,18	0	0,00

423

MUNICÍPIO DE GAVIÃO

Mapa síntese por conta

Ano: 2016

Classificação patrimonial	Ano início utilização	GH	Nº de bens	Ano econômico	Valor bruto	Taxa	Tipo de Taxa	Amortizações de exercícios anteriores	Amortizações extraordinárias	Amortizações do exercício	Amortizações acumuladas	Anos de vida esperada	Valor patrimonial líquido
2001	101 01 20		2	2002	214,98	25,00	Geral	214,98	0,00	0,00	214,98	0	0,00
2001	101 01 21		7	2002	164,59	25,00	Geral	164,59	0,00	0,00	164,59	0	0,00
2001	101 02 04		6	2002	895,80	33,33	Geral	895,80	0,00	0,00	895,80	0	0,00
2001	103 01 05		18	2002	388,27	12,50	Geral	388,27	0,00	0,00	388,27	0	0,00
2001	103 01 10		2	2002	278,57	12,50	Geral	278,57	0,00	0,00	278,57	0	0,00
2001	103 01 11		3	2002	104,76	12,50	Geral	104,76	0,00	0,00	104,76	0	0,00
2001	103 01 99		1	2002	274,22	12,50	Geral	274,22	0,00	0,00	274,22	0	0,00
2001	103 02 11		1	2002	74,82	20,00	Geral	74,82	0,00	0,00	74,82	0	0,00
2001	103 03 01		1	2002	1.736,19	20,00	Geral	1.736,19	0,00	0,00	1.736,19	0	0,00
2001	104 06 19		1	2002	49,88	20,00	Geral	49,88	0,00	0,00	49,88	0	0,00
2001	104 06 99		3	2002	149,64	20,00	Geral	149,64	0,00	0,00	149,64	0	0,00
2001	202 07 04		1	2002	26.702,30	100,00	Específica	26.702,30	0,00	0,00	26.702,30	0	0,00
2001	202 09 02		1	2002	34.519,07	50,00	Específica	34.519,07	0,00	0,00	34.519,07	0	0,00
2001	104 08 03		1	2002	40,09	14,28	Geral	40,09	0,00	0,00	40,09	0	0,00
2001	104 08 06		4	2002	159,61	14,28	Geral	159,61	0,00	0,00	159,61	0	0,00
2001	104 09 01		1	2002	49,88	12,50	Geral	49,88	0,00	0,00	49,88	0	0,00
2001	106 01 99		134	2002	5.397,69	12,50	Geral	5.397,69	0,00	0,00	5.397,69	0	0,00
2001	106 02 02		23	2002	2.114,87	20,00	Geral	2.114,87	0,00	0,00	2.114,87	0	0,00
2001	106 02 06		6	2002	89,76	12,50	Geral	89,76	0,00	0,00	89,76	0	0,00
2001	106 02 12		1	2002	74,82	12,50	Geral	74,82	0,00	0,00	74,82	0	0,00

423



MUNICÍPIO DE GAVIÃO

Mapa síntese por conta

Ano: 2016

Classificação patrimonial	Ano início utilização	GH	Nº de bens	Ano econômico	Valor bruto	Taxa	Tipo de Taxa	Amortizações de exercícios anteriores	Amortizações extraordinárias	Amortizações do exercício	Amortizações acumuladas	Anos de vida esperada	Valor patrimonial líquido
2001	106 02 13	1	2002	74,82	12,50	Geral	74,82	0,00	0,00	0,00	74,82	0	0,00
2001	106 02 14	8	2002	39,92	12,50	Geral	39,92	0,00	0,00	0,00	39,92	0	0,00
2001	106 02 17	1	2002	93,64	12,50	Geral	93,64	0,00	0,00	0,00	93,64	0	0,00
2001	106 02 99	641	2002	8.576,06	12,50	Geral	8.576,06	0,00	0,00	0,00	8.576,06	0	0,00
2001	106 03 05	1	2002	14,96	20,00	Geral	14,96	0,00	0,00	0,00	14,96	0	0,00
2001	106 03 07	1	2002	238,14	12,50	Geral	238,14	0,00	0,00	0,00	238,14	0	0,00
2001	106 03 15	14	2002	369,06	20,00	Geral	369,06	0,00	0,00	0,00	369,06	0	0,00
2001	106 03 17	1	2002	174,58	14,28	Geral	174,58	0,00	0,00	0,00	174,58	0	0,00
2001	106 03 18	2	2002	473,86	14,28	Geral	473,86	0,00	0,00	0,00	473,86	0	0,00
2001	106 03 99	8	2002	2.204,70	14,28	Geral	2.204,70	0,00	0,00	0,00	2.204,70	0	0,00
2001	106 04 04	2	2002	687,00	14,28	Geral	687,00	0,00	0,00	0,00	687,00	0	0,00
2001	106 04 08	2	2002	1.830,09	12,50	Geral	1.830,09	0,00	0,00	0,00	1.830,09	0	0,00
2001	106 04 11	2	2002	369,12	12,50	Geral	369,12	0,00	0,00	0,00	369,12	0	0,00
2001	106 04 17	1	2002	678,37	12,50	Geral	678,37	0,00	0,00	0,00	678,37	0	0,00
2001	106 04 18	2	2002	2.016,14	12,50	Geral	2.016,14	0,00	0,00	0,00	2.016,14	0	0,00
2001	106 04 22	1	2002	108,74	12,50	Geral	108,74	0,00	0,00	0,00	108,74	0	0,00
2001	106 04 23	6	2002	95,46	12,50	Geral	95,46	0,00	0,00	0,00	95,46	0	0,00
2001	106 04 24	45	2002	627,25	12,50	Geral	627,25	0,00	0,00	0,00	627,25	0	0,00
2001	106 04 28	9	2002	1.223,46	12,50	Geral	1.223,46	0,00	0,00	0,00	1.223,46	0	0,00
2001	106 04 30	1	2002	548,68	12,50	Geral	548,68	0,00	0,00	0,00	548,68	0	0,00

423

MUNICÍPIO DE GAVIÃO

Mapa síntese por conta

Ano: 2016

Classificação patrimonial	Ano início utilização	GH	Nº de bens	Ano econômico	Valor bruto	Taxa	Tipo de Taxa	Amortizações de exercícios anteriores	Amortizações extraordinárias	Amortizações do exercício	Amortizações acumuladas	Anos de vida esperada	Valor patrimonial líquido
2001	106 04 32		1	2002	374,10	12,50	Geral	374,10	0,00	0,00	374,10	0	0,00
2001	106 04 38		1	2002	20,45	12,50	Geral	20,45	0,00	0,00	20,45	0	0,00
2001	106 04 47		3	2002	2.314,43	12,50	Geral	2.314,43	0,00	0,00	2.314,43	0	0,00
2001	106 04 53		2	2002	187,55	12,50	Geral	187,55	0,00	0,00	187,55	0	0,00
2001	106 04 54		2	2002	975,90	12,50	Geral	975,90	0,00	0,00	975,90	0	0,00
2001	106 04 55		1	2002	668,39	12,50	Geral	668,39	0,00	0,00	668,39	0	0,00
2001	106 04 56		1	2002	410,01	12,50	Geral	410,01	0,00	0,00	410,01	0	0,00
2001	106 04 99		3	2002	180,56	12,50	Geral	180,56	0,00	0,00	180,56	0	0,00
2001	107 01 02		53	2002	9.731,39	12,50	Geral	9.731,39	0,00	0,00	9.731,39	0	0,00
2001	107 01 05		10	2002	1.508,60	12,50	Geral	1.508,60	0,00	0,00	1.508,60	0	0,00
2001	107 01 07		23	2002	266,67	12,50	Geral	266,67	0,00	0,00	266,67	0	0,00
2001	107 01 08		4	2002	299,28	12,50	Geral	299,28	0,00	0,00	299,28	0	0,00
2001	107 01 10		28	2002	780,36	14,28	Geral	780,36	0,00	0,00	780,36	0	0,00
2001	107 01 15		4	2002	177,08	12,50	Geral	177,08	0,00	0,00	177,08	0	0,00
2001	107 01 16		1	2002	59,86	12,50	Geral	59,86	0,00	0,00	59,86	0	0,00
2001	107 01 20		16	2002	1.102,85	12,50	Geral	1.102,85	0,00	0,00	1.102,85	0	0,00
2001	107 01 23		1	2002	24,94	12,50	Geral	24,94	0,00	0,00	24,94	0	0,00
2001	107 01 99		68	2002	1.477,05	12,50	Geral	1.477,05	0,00	0,00	1.477,05	0	0,00
2001	107 02 99		1	2002	371,60	12,50	Geral	371,60	0,00	0,00	371,60	0	0,00
2001	107 04 07		1	2002	498,80	12,50	Geral	498,80	0,00	0,00	498,80	0	0,00

423

MUNICÍPIO DE GAVIÃO

Mapa síntese por conta

Ano: 2016

Classificação patrimonial	Ano início utilização	GH	Nº de bens	Ano econômico	Valor bruto	Taxa	Tipo de Taxa	Amortizações de exercícios anteriores	Amortizações extraordinárias	Amortizações do exercício	Amortizações acumuladas	Anos de vida esperada	Valor patrimonial líquido
2001	107 04 14	1	2002	19,90	12,50	Geral	19,90	0,00	0,00	0,00	19,90	0	0,00
2001	107 05 02	19	2002	947,72	12,50	Geral	947,72	0,00	0,00	0,00	947,72	0	0,00
2001	107 05 04	5	2002	249,40	12,50	Geral	249,40	0,00	0,00	0,00	249,40	0	0,00
2001	107 05 10	3	2002	74,82	12,50	Geral	74,82	0,00	0,00	0,00	74,82	0	0,00
2001	107 05 14	2	2002	22,44	12,50	Geral	22,44	0,00	0,00	0,00	22,44	0	0,00
2001	107 06 03	5	2002	693,33	14,28	Geral	693,33	0,00	0,00	0,00	693,33	0	0,00
2001	107 06 04	3	2002	29,94	12,50	Geral	29,94	0,00	0,00	0,00	29,94	0	0,00
2001	107 06 05	23	2002	2.603,76	12,50	Geral	2.603,76	0,00	0,00	0,00	2.603,76	0	0,00
2001	107 06 99	2	2002	800,57	14,28	Geral	800,57	0,00	0,00	0,00	800,57	0	0,00
2001	108 01 01	2	2002	9.477,16	16,66	Geral	9.477,16	0,00	0,00	0,00	9.477,16	0	0,00
2001	110 04 11	7	2002	6.094,32	20,00	Geral	6.094,32	0,00	0,00	0,00	6.094,32	0	0,00
2001	110 15 08	1	2002	5.985,57	14,28	Geral	5.985,57	0,00	0,00	0,00	5.985,57	0	0,00
2001	110 15 10	2	2002	1.845,56	14,28	Geral	1.845,56	0,00	0,00	0,00	1.845,56	0	0,00
2001	110 15 99	1	2002	997,60	14,28	Geral	997,60	0,00	0,00	0,00	997,60	0	0,00
2001	113 04 02	323	2002	10.382,22	50,00	Geral	10.382,22	0,00	0,00	0,00	10.382,22	0	0,00
2001	117 01 03	40	2002	31.630,18	14,28	Geral	31.630,18	0,00	0,00	0,00	31.630,18	0	0,00
2001	117 01 03	1	2002	2.736,15	33,33	Específica	2.736,15	0,00	0,00	0,00	2.736,15	0	0,00
2001	117 01 03	1	2002	1.297,26	50,00	Específica	1.297,26	0,00	0,00	0,00	1.297,26	0	0,00
2001	117 01 03	3	2002	12.156,32	100,00	Específica	12.156,32	0,00	0,00	0,00	12.156,32	0	0,00
2001	117 02 02	1	2002	99,76	20,00	Geral	99,76	0,00	0,00	0,00	99,76	0	0,00

423

MUNICÍPIO DE GAVIÃO  
**Mapa síntese por conta**

Ano: 2016

Classificação patrimonial	Ano início utilização	GH	Nº de bens	Ano econômico	Valor bruto	Taxa	Amortizações de exercícios anteriores	Amortizações extraordinárias	Amortizações do exercício	Amortizações acumuladas	Anos de vida esperada	Valor patrimonial líquido
423	2001	117 05 01	770	2002	61.835,51	7,14 Geral	61.835,51	0,00	0,00	61.835,51	0	0,00
	2001	118 02 02	15	2002	349,15	12,50 Geral	349,15	0,00	0,00	349,15	0	0,00
	2001	118 04 02	2	2002	785,23	12,50 Geral	785,23	0,00	0,00	785,23	0	0,00
	2001	118 04 99	1	2002	62,15	10,00 Geral	62,15	0,00	0,00	62,15	0	0,00
	2001	118 05 99	2	2002	1.496,40	12,50 Geral	1.496,40	0,00	0,00	1.496,40	0	0,00
	2001	118 08 06	7	2002	52,36	33,33 Geral	52,36	0,00	0,00	52,36	0	0,00
	2001	106 05 06	2068	2002	3.550,45	0,00 Geral	0,00	0,00	0,00	0,00	0	3.550,45
	2001	106 05 06	1	2002	0,22	0,00 Geral	0,00	0,00	0,00	0,00	45	0,22
	2001	106 05 07	15	2002	77,34	0,00 Geral	0,00	0,00	0,00	0,00	0	77,34
	2001	110 23 03	2	2002	324,22	14,28 Geral	324,22	0,00	0,00	324,22	0	0,00
	2001	110 25 03	1	2002	598,56	14,28 Geral	598,56	0,00	0,00	598,56	0	0,00
	2001	110 25 04	3	2002	1.321,82	25,00 Geral	1.321,82	0,00	0,00	1.321,82	0	0,00
	2001	104 01 99	1	2002	14,96	14,28 Geral	14,96	0,00	0,00	14,96	0	0,00
	2001	104 03 07	1	2002	1.995,19	20,00 Geral	1.995,19	0,00	0,00	1.995,19	0	0,00
	2001	104 03 99	4021	2002	124.337,04	14,28 Geral	124.337,04	0,00	0,00	124.337,04	0	0,00
	2002	106 01 99	18	2002	19.475,31	12,50 Geral	19.475,31	0,00	0,00	19.475,31	0	0,00
	2002	107 01 03	4	2002	4.666,87	12,50 Geral	4.666,87	0,00	0,00	4.666,87	0	0,00
	2002	107 01 21	2	2002	1.126,66	12,50 Geral	1.126,66	0,00	0,00	1.126,66	0	0,00
	2002	107 01 99	1	2002	3.061,04	12,50 Geral	3.061,04	0,00	0,00	3.061,04	0	0,00
	2002	107 09 03	1	2002	684,69	12,50 Geral	684,69	0,00	0,00	684,69	0	0,00

## MUNICÍPIO DE GAVIÃO

## Mapa síntese por conta

Ano: 2016

Classificação patrimonial	Ano início utilização	GH	Nº de bens	Ano econômico	Valor bruto	Taxa	Tipo de Taxa	Amortizações de exercícios anteriores	Amortizações extraordinárias	Amortizações do exercício	Amortizações acumuladas	Anos de vida esperada	Valor patrimonial líquido
	2002	117 01 03	1	2002	1.577,42	14,28	Geral	1.577,42	0,00	0,00	1.577,42	0	0,00
	2002	117 01 03	1	2002	1.535,21	50,00	Específica	1.535,21	0,00	0,00	1.535,21	0	0,00
	2002	117 01 99	1	2002	1.387,82	12,50	Geral	1.387,82	0,00	0,00	1.387,82	0	0,00
	2003	107 01 02	1	2003	167,23	12,50	Geral	167,23	0,00	0,00	167,23	0	0,00
	2003	107 01 99	200	2003	7.838,52	12,50	Geral	7.838,52	0,00	0,00	7.838,52	0	0,00
	2003	107 03 99	5	2003	3.764,24	12,50	Geral	3.764,24	0,00	0,00	3.764,24	0	0,00
	2003	107 05 02	14	2003	700,00	12,50	Geral	700,00	0,00	0,00	700,00	0	0,00
	2003	117 01 03	8	2003	6.558,36	14,28	Geral	6.558,36	0,00	0,00	6.558,36	0	0,00
	2003	117 01 99	2	2003	8.452,38	12,50	Geral	8.452,38	0,00	0,00	8.452,38	0	0,00
	2003	110 25 01	7	2003	6.386,27	14,28	Geral	6.386,27	0,00	0,00	6.386,27	0	0,00
	2004	202 07 03	1	2004	82.877,31	10,00	Geral	82.877,31	0,00	0,00	82.877,31	0	0,00
	2004	106 01 99	9	2004	4.476,56	12,50	Geral	4.476,56	0,00	0,00	4.476,56	0	0,00
	2004	106 02 99	7	2004	292,55	12,50	Geral	292,55	0,00	0,00	292,55	0	0,00
	2004	107 01 03	5	2004	1.302,75	12,50	Geral	1.302,75	0,00	0,00	1.302,75	0	0,00
	2004	107 01 99	11	2004	23.425,43	12,50	Geral	23.425,43	0,00	0,00	23.425,43	0	0,00
	2004	107 03 99	1	2004	1.507,61	12,50	Geral	1.507,61	0,00	0,00	1.507,61	0	0,00
	2004	109 03 03	1	2004	2.703,76	20,00	Geral	2.703,76	0,00	0,00	2.703,76	0	0,00
	2004	110 03 02	2	2004	1.409,32	12,50	Geral	1.409,32	0,00	0,00	1.409,32	0	0,00
	2004	110 03 05	2	2004	2.143,58	12,50	Geral	2.143,58	0,00	0,00	2.143,58	0	0,00
	2004	110 03 06	2	2004	3.641,72	12,50	Geral	3.641,72	0,00	0,00	3.641,72	0	0,00

423

MUNICÍPIO DE GAVIÃO

Mapa síntese por conta

Ano: 2016

Classificação patrimonial	Ano início utilização	GH	Nº de bens	Ano econômico	Valor bruto	Taxa	Tipo de Taxa	Amortizações de exercícios anteriores	Amortizações extraordinárias	Amortizações do exercício	Amortizações acumuladas	Anos de vida esperada	Valor patrimonial líquido
	2004	112 01 99	1	2004	9.373,73	25,00	Geral	9.373,73	0,00	0,00	9.373,73	0	0,00
	2004	117 01 03	3	2004	2.094,93	14,28	Geral	2.094,93	0,00	0,00	2.094,93	0	0,00
	2004	104 03 26	1	2004	116,44	20,00	Geral	116,44	0,00	0,00	116,44	0	0,00
	2004	104 03 99	4	2004	156,11	14,28	Geral	156,11	0,00	0,00	156,11	0	0,00
	2004	104 04 15	1	2004	402,66	20,00	Geral	402,66	0,00	0,00	402,66	0	0,00
	2004	113 01 99	16	2004	596,88	25,00	Geral	596,88	0,00	0,00	596,88	0	0,00
	2005	102 01 99	7	2005	5.966,97	14,28	Geral	5.966,97	0,00	0,00	5.966,97	0	0,00
	2005	106 06 99	1	2005	2.500,00	0,00	Geral	0,00	0,00	0,00	0,00	0	2.500,00
	2005	107 01 99	100	2005	13.790,00	12,50	Geral	13.790,00	0,00	0,00	13.790,00	0	0,00
	2005	108 01 01	1	2005	5.178,76	16,66	Geral	5.178,76	0,00	0,00	5.178,76	0	0,00
	2005	117 01 03	4	2005	16.676,29	14,28	Geral	16.676,29	0,00	0,00	16.676,29	0	0,00
	2005	117 01 03	1	2005	2.289,49	25,00	Específica	2.289,49	0,00	0,00	2.289,49	0	0,00
	2005	117 01 99	1	2005	975,40	12,50	Geral	975,40	0,00	0,00	975,40	0	0,00
	2005	118 08 06	1	2005	4.419,75	33,33	Geral	4.419,75	0,00	0,00	4.419,75	0	0,00
	2005	113 01 99	20	2005	497,90	25,00	Geral	497,90	0,00	0,00	497,90	0	0,00
	2006	202 09 02	1	2006	72.008,46	10,00	Geral	72.008,46	0,00	0,00	72.008,46	0	0,00
	2006	107 01 99	20	2006	2.811,80	12,50	Geral	2.811,80	0,00	0,00	2.811,80	0	0,00
	2006	110 04 11	2	2006	9.084,10	20,00	Geral	9.084,10	0,00	0,00	9.084,10	0	0,00
	2006	110 15 08	1	2006	277,57	14,28	Geral	277,57	0,00	0,00	277,57	0	0,00
	2006	110 15 99	1	2006	288,38	14,28	Geral	288,38	0,00	0,00	288,38	0	0,00

423

## MUNICÍPIO DE GAVIÃO

## Mapa síntese por conta

Ano: 2016

Classificação patrimonial	Ano início utilização	GH	Nº de bens	Ano econômico	Valor bruto	Taxa	Tipo de Taxa	Amortizações de exercícios anteriores	Amortizações extraordinárias	Amortizações do exercício	Amortizações acumuladas	Anos de vida esperada	Valor patrimonial líquido
	2006	112 01 99	1	2006	1.982,64	25,00	Geral	1.982,64	0,00	0,00	1.982,64	0	0,00
	2006	117 01 03	5	2006	3.431,45	14,28	Geral	3.431,45	0,00	0,00	3.431,45	0	0,00
	2006	117 01 03	1	2006	3.039,32	16,67	Específica	3.039,32	0,00	0,00	3.039,32	0	0,00
	2006	118 08 06	1	2006	4.506,00	33,33	Geral	4.506,00	0,00	0,00	4.506,00	0	0,00
	2006	110 25 04	2	2006	454,20	25,00	Geral	454,20	0,00	0,00	454,20	0	0,00
	2006	113 01 99	24	2006	107,66	25,00	Geral	107,66	0,00	0,00	107,66	0	0,00
	2007	101 01 07	6	2007	1.298,69	25,00	Geral	1.298,69	0,00	0,00	1.298,69	0	0,00
	2007	103 01 06	1	2007	1.428,64	12,50	Geral	1.428,64	0,00	0,00	1.428,64	0	0,00
	2007	105 01 99	1	2007	335,77	12,50	Geral	335,77	0,00	0,00	335,77	0	0,00
	2007	107 01 99	1	2007	27.090,49	12,50	Geral	27.090,49	0,00	0,00	27.090,49	0	0,00
	2007	107 01 99	1	2007	30.395,15	14,29	Específica	30.395,15	0,00	0,00	30.395,15	0	0,00
	2007	107 05 14	1	2007	31,62	12,50	Geral	31,62	0,00	0,00	31,62	0	0,00
	2007	107 05 99	1	2007	198,21	12,50	Geral	198,21	0,00	0,00	198,21	0	0,00
	2007	107 08 01	1	2007	12.013,09	50,00	Específica	12.013,09	0,00	0,00	12.013,09	0	0,00
	2007	108 01 01	2	2007	29.236,73	16,66	Geral	29.236,73	0,00	0,00	29.236,73	0	0,00
	2007	112 01 99	1	2007	1.169,19	25,00	Geral	1.169,19	0,00	0,00	1.169,19	0	0,00
	2007	117 01 03	4	2007	3.778,60	14,28	Geral	3.778,60	0,00	0,00	3.778,60	0	0,00
	2007	117 01 99	1	2007	18.340,84	12,50	Geral	18.340,84	0,00	0,00	18.340,84	0	0,00
	2007	110 25 04	1	2007	265,49	25,00	Geral	265,49	0,00	0,00	265,49	0	0,00
	2007	104 03 99	80	2007	8.063,32	14,28	Geral	8.063,32	0,00	0,00	8.063,32	0	0,00

423



MUNICÍPIO DE GAVIÃO

Mapa síntese por conta

Ano: 2016

Classificação patrimonial	Ano início utilização	GH	Nº de bens	Ano econômico	Valor bruto	Taxa	Tipo de Taxa	Amortizações de exercícios anteriores	Amortizações extraordinárias	Amortizações do exercício	Amortizações acumuladas	Anos de vida esperada	Valor patrimonial líquido
	2008	201 10 03	1	2008	20.034,96	10,00	Geral	16.028,00	0,00	2.003,50	18.031,50	1	2.003,46
	2008	106 04 47	1	2008	387,92	12,50	Geral	387,92	0,00	0,00	387,92	0	0,00
	2008	109 01 99	4	2008	37.991,23	12,50	Geral	37.991,23	0,00	0,00	37.991,23	0	0,00
	2008	110 04 11	1	2008	64.746,86	20,00	Geral	64.746,86	0,00	0,00	64.746,86	0	0,00
	2008	112 03 99	1	2008	5.837,83	20,00	Geral	5.837,83	0,00	0,00	5.837,83	0	0,00
	2008	117 01 03	1	2008	150,63	14,28	Geral	150,63	0,00	0,00	150,63	0	0,00
	2008	118 08 06	3	2008	9.458,28	33,33	Geral	9.458,28	0,00	0,00	9.458,28	0	0,00
	2009	106 01 99	2	2009	3.109,00	12,50	Geral	2.720,41	0,00	388,59	3.109,00	0	0,00
	2009	107 06 02	1	2009	383,50	14,28	Geral	383,50	0,00	0,00	383,50	0	0,00
	2009	108 02 01	2	2009	3.520,00	20,00	Geral	3.520,00	0,00	0,00	3.520,00	0	0,00
	2009	110 04 11	1	2009	29.500,80	25,00	Específica	29.500,80	0,00	0,00	29.500,80	0	0,00
	2009	110 04 99	1	2009	2.600,00	20,00	Geral	2.600,00	0,00	0,00	2.600,00	0	0,00
	2009	117 01 03	4	2009	2.445,50	14,28	Geral	2.445,50	0,00	0,00	2.445,50	0	0,00
	2009	118 08 06	1	2009	5.469,21	33,33	Geral	5.469,21	0,00	0,00	5.469,21	0	0,00
	2009	110 25 01	5	2009	8.464,46	14,28	Geral	8.464,46	0,00	0,00	8.464,46	0	0,00
	2009	110 02 02	1	2009	2.106,00	12,50	Geral	1.842,75	0,00	263,25	2.106,00	0	0,00
	2010	102 01 09	4	2010	4.313,00	14,28	Geral	3.695,40	0,00	617,60	4.313,00	0	0,00
	2010	106 01 99	6	2010	4.476,00	12,50	Geral	3.357,12	0,00	559,52	3.916,64	1	559,36
	2010	107 01 99	4	2010	26.720,00	12,50	Geral	20.039,94	0,00	3.339,99	23.379,93	1	3.340,07
	2010	107 09 03	1	2010	1.200,00	12,50	Geral	900,00	0,00	150,00	1.050,00	1	150,00

423

## MUNICÍPIO DE GAVIÃO

## Mapa síntese por conta

Ano: 2016

Classificação patrimonial	Ano início utilização	GH	Nº de bens	Ano econômico	Valor bruto	Taxa	Tipo de Taxa	Amortizações de exercícios anteriores	Amortizações extraordinárias	Amortizações do exercício	Amortizações acumuladas	Anos de vida esperada	Valor patrimonial líquido
	2010	112 03 99	2	2010	13.190,00	20,00	Geral	13.190,00	0,00	0,00	13.190,00	0	0,00
	2010	117 01 03	3	2010	4.684,70	14,28	Geral	4.013,82	0,00	670,88	4.684,70	0	0,00
	2010	117 01 99	1	2010	21.223,00	12,50	Geral	15.917,28	0,00	2.652,88	18.570,16	1	2.652,84
	2010	107 05 08	5	2010	1.446,25	12,50	Geral	1.084,80	0,00	180,80	1.265,60	1	180,65
	2011	117 01 03	2	2011	1.255,20	14,28	Geral	896,20	0,00	179,24	1.075,44	1	179,76
	2012	102 01 17	3	2012	1.344,00	20,00	Geral	1.075,20	0,00	268,80	1.344,00	0	0,00
	2012	106 03 06	57	2012	707,81	25,00	Geral	707,81	0,00	0,00	707,81	0	0,00
	2012	106 03 08	259	2012	3.512,34	25,00	Geral	3.512,34	0,00	0,00	3.512,34	0	0,00
	2012	107 01 99	1	2012	32.348,00	12,50	Geral	16.174,00	0,00	4.043,50	20.217,50	3	12.130,50
	2012	107 06 04	1	2012	1.353,24	12,50	Geral	676,64	0,00	169,16	845,80	3	507,44
	2012	111 03 05	1	2012	1.977,00	14,28	Geral	1.129,28	0,00	282,32	1.411,60	2	565,40
	2012	117 01 03	1	2012	470,00	14,28	Geral	268,48	0,00	67,12	335,60	2	134,40
	2012	117 01 06	1	2012	4.722,00	12,50	Geral	2.361,00	0,00	590,25	2.951,25	3	1.770,75
	2012	106 05 04	20	2012	411,62	0,00	Geral	0,00	0,00	0,00	0,00	0	411,62
	2012	106 05 06	1898	2012	27.309,77	0,00	Geral	0,00	0,00	0,00	0,00	0	27.309,77
	2013	101 01 02	2	2013	6.071,28	25,00	Geral	4.553,46	0,00	1.517,82	6.071,28	0	0,00
	2013	101 01 99	1	2013	23.849,10	25,00	Geral	17.866,84	0,00	5.962,26	23.849,10	0	0,00
	2013	106 03 14	1	2013	4.859,73	14,28	Geral	2.081,91	0,00	693,97	2.775,88	3	2.083,85
	2013	107 01 99	1	2013	5.839,16	12,50	Geral	2.199,70	0,00	729,90	2.919,60	4	2.919,58
	2013	107 05 99	1	2013	361,62	12,50	Geral	135,60	0,00	45,20	180,80	4	180,82

423

MUNICÍPIO DE GAVIÃO

Mapa síntese por conta

Ano: 2016

Classificação patrimonial	Ano início utilização	GH	Nº de bens	Ano econômico	Valor bruto	Taxa	Tipo de Taxa	Amortizações de exercícios anteriores	Amortizações extraordinárias	Amortizações do exercício	Amortizações acumuladas	Anos de vida esperada	Valor patrimonial líquido
	2013	107.06.02	2	2013	1.217,70	14,28	Geral	521,64	0,00	173,88	695,52	3	522,18
	2013	107.06.04	1	2013	149,00	12,50	Geral	55,89	0,00	18,63	74,52	4	74,48
	2013	111.02.03	1	2013	700,00	12,50	Geral	262,50	0,00	87,50	350,00	4	350,00
	2013	117.01.03	1	2013	1.220,00	14,28	Geral	522,66	0,00	174,22	696,88	3	523,12
	2013	110.25.06	2	2013	5.185,90	14,28	Geral	2.213,07	0,00	737,69	2.950,76	3	2.215,14
	2014	101.01.01	1	2014	300,00	12,50	Geral	75,00	0,00	37,50	112,50	5	187,50
	2014	101.01.13	1	2014	10,00	25,00	Geral	5,00	0,00	2,50	7,50	1	2,50
	2014	102.01.01	1	2014	300,00	12,50	Geral	75,00	0,00	37,50	112,50	5	187,50
	2014	102.01.13	30	2014	345,00	12,50	Geral	86,26	0,00	43,13	129,39	5	215,61
	2014	103.01.03	1	2014	18,29	12,50	Geral	4,58	0,00	2,29	6,87	5	11,42
	2014	103.01.11	1	2014	315,11	12,50	Geral	78,78	0,00	39,39	118,17	5	196,94
	2014	103.01.12	1	2014	15,02	12,50	Geral	3,76	0,00	1,88	5,64	5	9,38
	2014	103.02.04	1	2014	5,00	20,00	Geral	2,00	0,00	1,00	3,00	2	2,00
	2014	105.06.01	2	2014	66,84	14,28	Geral	19,08	0,00	9,54	28,62	4	38,22
	2014	105.06.02	1	2014	12,64	33,33	Geral	8,42	0,00	4,22	12,64	0	0,00
	2014	105.06.03	1	2014	712,35	20,00	Geral	188,55	0,00	130,95	319,50	3	392,85
	2014	105.06.06	1	2014	75,00	12,50	Geral	18,76	0,00	9,38	28,14	5	46,86
	2014	105.06.07	2	2014	40,76	25,00	Geral	20,38	0,00	10,19	30,57	1	10,19
	2014	105.06.08	1	2014	31,93	14,28	Específica	9,12	0,00	4,56	13,68	4	18,25
	2014	105.06.08	3	2014	180,51	14,28	Geral	51,54	0,00	25,77	77,31	4	103,20

423

## MUNICÍPIO DE GAVIÃO

## Mapa síntese por conta

Ano: 2016

Classificação patrimonial	Ano início utilização	GH	Nº de bens	Ano econômico	Valor bruto	Taxa	Tipo de Taxa	Amortizações de exercícios anteriores	Amortizações extraordinárias	Amortizações do exercício	Amortizações acumuladas	Anos de vida esperada	Valor patrimonial líquido
423	2014	105 06 09	1	2014	3.321,99	14,28	Geral	948,76	0,00	474,38	1.423,14	4	1.898,85
	2014	105 06 13	1	2014	14,30	12,50	Geral	3,58	0,00	1,79	5,37	5	8,93
	2014	105 06 18	1	2014	53,70	12,50	Geral	13,42	0,00	6,71	20,13	5	33,57
	2014	105 06 19	3	2014	41,70	20,00	Geral	16,68	0,00	8,34	25,02	2	16,68
	2014	105 06 99	267	2014	826,97	25,00	Geral	413,50	0,00	206,75	620,25	1	206,72
	2014	106 03 18	42	2014	1.819,70	14,28	Geral	519,64	0,00	259,82	779,46	4	1.040,24
	2014	106 03 99	5	2014	23,17	14,28	Geral	6,64	0,00	3,32	9,96	4	13,21
	2014	107 01 02	6	2014	158,28	12,50	Geral	39,60	0,00	19,80	59,40	5	98,88
	2014	107 01 03	35	2014	10.184,76	12,50	Geral	2.546,10	0,00	1.273,05	3.819,15	5	6.365,61
	2014	107 01 06	1	2014	7,20	12,50	Geral	1,80	0,00	0,90	2,70	5	4,50
	2014	107 01 07	114	2014	1.038,14	12,50	Geral	259,80	0,00	129,90	389,70	5	648,44
	2014	107 01 08	144	2014	2.106,72	12,50	Geral	527,08	0,00	263,54	790,62	5	1.316,10
	2014	107 01 10	42	2014	2.646,00	14,28	Geral	756,00	0,00	378,00	1.134,00	4	1.512,00
	2014	107 01 11	3	2014	729,18	12,50	Geral	182,28	0,00	91,14	273,42	5	455,76
	2014	107 01 13	1	2014	6,83	12,50	Geral	1,70	0,00	0,85	2,55	5	4,28
	2014	107 01 15	15	2014	267,75	12,50	Geral	66,90	0,00	33,45	100,35	5	167,40
	2014	107 01 16	15	2014	351,00	12,50	Geral	87,90	0,00	43,95	131,85	5	219,15
	2014	107 01 20	70	2014	3.124,83	12,50	Geral	781,02	0,00	390,51	1.171,53	5	1.953,30
	2014	107 01 21	6	2014	603,78	12,50	Geral	150,96	0,00	75,48	226,44	5	377,34
	2014	107 01 22	3	2014	16,50	12,50	Geral	4,14	0,00	2,07	6,21	5	10,29

## MUNICÍPIO DE GAVIÃO

## Mapa síntese por conta

Ano: 2016

Classificação patrimonial	Ano início utilização	GH	Nº de bens	Ano econômico	Valor bruto	Taxa	Tipo de Taxa	Amortizações de exercícios anteriores	Amortizações extraordinárias	Amortizações do exercício	Amortizações acumuladas	Anos de vida esperada	Valor patrimonial líquido
	2014	107 01 24	6	2014	1.540,02	12,50	Geral	384,96	0,00	192,48	577,44	5	962,58
	2014	107 01 99	12	2014	77.949,42	12,50	Geral	19.487,40	0,00	9.743,70	29.231,10	5	48.718,32
	2014	107 01 99	1	2014	54.478,97	16,67	Específica	6.399,08	0,00	8.014,92	14.414,00	5	40.064,97
	2014	107 02 04	6	2014	48,60	25,00	Geral	24,36	0,00	12,18	36,54	1	12,06
	2014	107 02 06	7	2014	224,32	12,50	Geral	56,14	0,00	28,07	84,21	5	140,11
	2014	107 02 08	94	2014	1.269,00	20,00	Geral	507,60	0,00	253,80	761,40	2	507,60
	2014	107 02 09	119	2014	2.435,93	25,00	Geral	1.218,56	0,00	609,28	1.827,84	1	608,09
	2014	107 02 10	167	2014	1.489,64	50,00	Geral	1.489,64	0,00	0,00	1.489,64	0	0,00
	2014	107 02 12	126	2014	760,00	25,00	Geral	380,00	0,00	190,00	570,00	1	190,00
	2014	107 02 14	220	2014	457,60	50,00	Geral	457,60	0,00	0,00	457,60	0	0,00
	2014	107 02 15	3	2014	48,33	12,50	Geral	12,06	0,00	6,03	18,09	5	30,24
	2014	107 02 16	51	2014	458,10	33,33	Geral	305,40	0,00	152,70	458,10	0	0,00
	2014	107 02 18	1	2014	5,00	50,00	Geral	5,00	0,00	0,00	5,00	0	0,00
	2014	107 02 99	285	2014	1.459,69	12,50	Geral	367,08	0,00	183,54	550,62	5	909,07
	2014	107 03 03	55	2014	228,80	12,50	Geral	57,20	0,00	28,60	85,80	5	143,00
	2014	107 04 11	21	2014	133,35	12,50	Geral	33,18	0,00	16,59	49,77	5	83,58
	2014	107 05 06	1	2014	265,53	12,50	Geral	66,38	0,00	33,19	99,57	5	165,96
	2014	107 06 02	22	2014	2.379,49	14,28	Geral	679,56	0,00	339,78	1.019,34	4	1.360,15
	2014	107 06 04	4	2014	4.874,82	12,50	Geral	1.218,72	0,00	609,36	1.828,08	5	3.046,74
	2014	107 06 05	4	2014	2.098,58	12,50	Geral	524,64	0,00	262,32	786,96	5	1.311,62

423

MUNICÍPIO DE GAVIÃO

Mapa síntese por conta

Ano: 2016

Classificação patrimonial	Ano início utilização	GH	Nº de bens	Ano econômico	Valor bruto	Taxa	Amortizações de exercícios anteriores	Amortizações extraordinárias	Amortizações do exercício	Amortizações acumuladas	Anos de vida esperada	Valor patrimonial líquido
	2014	107 06 99	1	2014	40,29	14,28 Geral	11,50	0,00	5,75	17,25	4	23,04
	2014	107 07 01	3	2014	89,20	14,28 Geral	25,48	0,00	12,74	38,22	4	50,98
	2014	107 07 04	4	2014	2.526,95	14,28 Geral	721,70	0,00	360,85	1.082,55	4	1.444,40
	2014	107 07 05	2	2014	680,52	14,28 Geral	194,36	0,00	97,18	291,54	4	388,98
	2014	107 07 06	2	2014	15,22	12,50 Geral	3,80	0,00	1,90	5,70	5	9,52
	2014	107 08 02	49	2014	98,46	25,00 Geral	49,72	0,00	24,86	74,58	1	23,88
	2014	107 08 04	1	2014	1.096,20	20,00 Geral	438,48	0,00	219,24	657,72	2	438,48
	2014	107 09 04	4	2014	3.158,04	25,00 Geral	1.579,04	0,00	789,52	2.368,56	1	789,48
	2014	109 02 04	4	2014	981,56	20,00 Geral	392,64	0,00	196,32	588,96	2	392,60
	2014	109 03 03	1	2014	3.479,13	20,00 Geral	1.391,66	0,00	695,83	2.087,49	2	1.391,64
	2014	111 02 01	1	2014	1,79	25,00 Geral	0,90	0,00	0,45	1,35	1	0,44
	2014	112 01 03	13	2014	87,75	25,00 Geral	43,94	0,00	21,97	65,91	1	21,84
	2014	112 01 99	1	2014	1.266,90	25,00 Geral	633,46	0,00	316,73	950,19	1	316,71
	2014	112 03 99	5	2014	721,90	20,00 Geral	288,80	0,00	144,40	433,20	2	288,70
	2014	113 04 02	1	2014	10,00	50,00 Geral	10,00	0,00	0,00	10,00	0	0,00
	2014	117 01 03	4	2014	5.618,32	14,28 Geral	1.604,60	0,00	802,30	2.406,90	4	3.211,42
	2014	117 01 99	5	2014	2.856,95	12,50 Geral	714,22	0,00	357,11	1.071,33	5	1.785,62
	2014	118 05 04	1	2014	0,32	12,50 Geral	0,08	0,00	0,04	0,12	5	0,20
	2014	118 05 99	1	2014	1.249,68	12,50 Geral	312,42	0,00	156,21	468,63	5	781,05
	2014	107 05 08	2	2014	607,62	12,50 Geral	151,92	0,00	75,96	227,86	5	379,74

423

MUNICÍPIO DE GAVIÃO

Mapa síntese por conta

Ano: 2016

Classificação patrimonial	Ano início utilização	GH	Nº de bens	Ano econômico	Valor bruto	Taxa	Tipo de Taxa	Amortizações de exercícios anteriores	Amortizações extraordinárias	Amortizações do exercício	Amortizações acumuladas	Anos de vida esperada	Valor patrimonial líquido
	2014	105 07 01	1	2014	4,46	12,50	Geral	1,12	0,00	0,56	1,68	5	2,78
	2014	110 18 99	1	2014	1.462,62	14,28	Geral	417,72	0,00	208,86	626,58	4	836,04
	2014	104 05 22	1	2014	15,02	20,00	Geral	6,00	0,00	3,00	9,00	2	6,02
	2015	105 06 01	2	2015	3.653,10	14,28	Geral	521,67	0,00	521,67	1.043,34	5	2.609,76
	2015	105 06 03	2	2015	2.506,74	20,00	Geral	501,35	0,00	501,35	1.002,70	3	1.504,04
	2015	105 06 06	15	2015	7.971,33	12,50	Geral	996,43	0,00	996,43	1.992,86	6	5.978,47
	2015	105 06 18	1	2015	1.500,60	12,50	Geral	187,58	0,00	187,58	375,16	6	1.125,44
	2015	105 06 99	3	2015	8.585,09	25,00	Geral	2.146,27	0,00	2.146,27	4.292,54	2	4.292,55
	2015	106 01 12	1	2015	728,40	12,50	Geral	91,05	0,00	91,05	182,10	6	546,30
	2015	106 01 99	6	2015	3.282,87	12,50	Geral	410,35	0,00	410,35	820,70	6	2.462,17
	2015	107 01 20	4	2015	1.339,32	12,50	Geral	167,40	0,00	167,40	334,80	6	1.004,52
	2015	107 01 21	2	2015	199,52	12,50	Geral	24,94	0,00	24,94	49,88	6	149,64
	2015	107 01 27	1	2015	2.675,25	12,50	Geral	334,41	0,00	334,41	668,82	6	2.006,43
	2015	107 01 99	2	2015	11.789,06	12,50	Geral	1.473,64	0,00	1.473,64	2.947,28	6	8.841,78
	2015	107 02 99	13	2015	45.424,54	12,50	Geral	5.678,09	0,00	5.678,09	11.356,18	6	34.068,36
	2015	107 04 04	1	2015	158,67	12,50	Geral	19,83	0,00	19,83	39,66	6	119,01
	2015	107 04 99	1	2015	13.505,40	12,50	Geral	1.686,18	0,00	1.686,18	3.376,36	6	10.129,04
	2015	107 05 03	2	2015	7.219,76	12,50	Geral	902,47	0,00	902,47	1.804,94	6	5.414,82
	2015	107 07 04	1	2015	6.969,38	14,28	Geral	995,23	0,00	995,23	1.990,46	5	4.978,92
	2015	107 08 01	1	2015	463,71	20,00	Geral	92,74	0,00	92,74	185,48	3	278,23

423



MUNICÍPIO DE GAVIÃO

Mapa síntese por conta

Ano: 2016

Classificação patrimonial	Ano início utilização	GH	Nº de bens	Ano econômico	Valor bruto	Taxa	Tipo de Taxa	Amortizações de exercícios anteriores	Amortizações extraordinárias	Amortizações do exercício	Amortizações acumuladas	Anos de vida esperada	Valor patrimonial líquido
	2015	112 01 99	5	2015	3.937,05	25,00	Geral	984,26	0,00	984,26	1.968,52	2	1.968,53
	2015	117 01 03	7	2015	14.693,84	14,28	Geral	2.096,28	0,00	2.096,28	4.196,56	5	10.497,28
	2015	117 01 04	1	2015	1.586,70	25,00	Geral	396,68	0,00	396,68	793,36	2	793,34
	2015	117 01 99	1	2015	13.515,24	12,50	Geral	1.689,41	0,00	1.689,41	3.378,82	6	10.136,42
	2015	106 05 06	30	2015	360,00	0,00	Geral	0,00	0,00	0,00	0,00	0	360,00
	2015	107 05 08	1	2015	590,40	12,50	Geral	73,80	0,00	73,80	147,60	6	442,80
	2016	101 01 99	1	2016	110,70	25,00	Geral	0,00	0,00	27,68	27,68	3	83,02
	2016	102 01 06	6	2016	1.365,30	20,00	Geral	0,00	0,00	273,07	273,07	4	1.092,23
	2016	106 01 02	7	2016	3.485,83	12,50	Geral	0,00	0,00	435,74	435,74	7	3.050,09
	2016	106 01 99	11	2016	23.840,20	12,50	Geral	0,00	0,00	2.980,04	2.980,04	7	20.860,16
	2016	107 01 99	1	2016	30.464,93	12,50	Geral	0,00	0,00	3.808,12	3.808,12	7	26.656,81
	2016	107 08 02	1	2016	127,92	25,00	Geral	0,00	0,00	31,98	31,98	3	95,94
	2016	107 08 04	1	2016	295,20	20,00	Geral	0,00	0,00	59,04	59,04	4	236,16
	2016	107 09 05	1	2016	264,45	12,50	Geral	0,00	0,00	33,06	33,06	7	231,39
	2016	109 02 04	1	2016	86,10	20,00	Geral	0,00	0,00	17,22	17,22	4	68,88
	2016	112 03 99	1	2016	602,09	20,00	Geral	0,00	0,00	120,42	120,42	4	481,67
	2016	117 01 03	2	2016	18.807,00	14,28	Geral	0,00	0,00	2.685,64	2.685,64	6	16.121,36
	2016	117 01 04	1	2016	1.549,80	25,00	Geral	0,00	0,00	387,45	387,45	3	1.162,35
	2016	117 05 01	2	2016	8.306,83	7,14	Geral	0,00	0,00	593,11	593,11	13	7.713,72
	2016	118 05 04	1	2016	697,41	12,50	Geral	0,00	0,00	87,18	87,18	7	610,23

423

MUNICÍPIO DE GAVIÃO

Mapa síntese por conta

Ano: 2016

Classificação patrimonial	Ano início utilização	GH	Nº de bens	Ano econômico	Valor bruto	Taxa	Tipo de Taxa	Amortizações de exercícios anteriores	Amortizações extraordinárias	Amortizações do exercício	Amortizações acumuladas	Anos de vida esperada	Valor patrimonial líquido
423	2016	106 05 06	28	2016	416,82	0,00	Geral	0,00	0,00	0,00	0,00	0	416,82
	2016	110 25 99	1	2016	353,01	14,28	Geral	0,00	0,00	50,41	50,41	6	302,60
	<b>Totais da conta 423:</b>				2.897.271,87			2.401.183,15	0,00	96.333,23	2.497.516,38		399.755,49
424	1990	202 02 03	1	2002	15.958,93	50,00	Específica	15.958,93	0,00	0,00	15.958,93	0	0,00
	1991	202 03 04	1	2002	15.354,58	10,00	Geral	15.354,58	0,00	0,00	15.354,58	0	0,00
	1992	202 03 04	1	2002	86.464,42	33,33	Específica	86.464,42	0,00	0,00	86.464,42	0	0,00
	1992	202 07 03	1	2002	69.193,15	0,00	Específica	69.193,15	0,00	0,00	69.193,15	0	1.140,19
	1993	202 02 03	1	2002	17.111,02	50,00	Específica	17.111,02	0,00	0,00	17.111,02	0	0,00
	1993	202 06 03	1	2002	32.735,18	20,00	Específica	32.735,18	0,00	0,00	32.735,18	0	0,00
	1994	202 01 01	1	2002	11.354,37	12,50	Geral	11.354,37	0,00	0,00	11.354,37	0	0,00
	1996	202 01 03	1	2002	20.759,62	10,00	Geral	20.759,62	0,00	0,00	20.759,62	0	0,00
	1996	202 03 03	1	2002	36.739,71	33,33	Específica	35.734,96	0,00	1.004,75	36.739,71	0	0,00
	1998	202 01 02	1	2002	36.104,99	12,50	Geral	36.104,99	0,00	0,00	36.104,99	0	0,00
	1998	202 01 03	1	2002	27.219,75	10,00	Geral	27.219,75	0,00	0,00	27.219,75	0	0,00
	1998	202 01 03	1	2002	28.652,62	14,29	Específica	28.652,62	0,00	0,00	28.652,62	0	0,00
	1998	202 02 03	1	2002	34.630,52	50,00	Específica	34.630,52	0,00	0,00	34.630,52	0	0,00
	1998	202 03 03	1	2002	33.318,14	0,00	Específica	31.405,80	0,00	0,00	31.405,80	0	1.912,34
	1998	206 03 01	2	2002	4.849,66	25,00	Geral	4.849,66	0,00	0,00	4.849,66	0	0,00
	1999	202 06 03	1	2002	29.870,46	100,00	Específica	29.870,46	0,00	0,00	29.870,46	0	0,00
	1999	202 07 04	1	2002	99.510,18	7,14	Geral	99.510,18	0,00	0,00	99.510,18	0	0,00

MUNICÍPIO DE GAVIÃO

Mapa síntese por conta

Ano: 2016

Classificação patrimonial	Ano início utilização	GH	Nº de bens	Ano econômico	Valor bruto	Taxa	Tipo de Taxa	Amortizações de exercícios anteriores	Amortizações extraordinárias	Amortizações do exercício	Amortizações acumuladas	Anos de vida esperada	Valor patrimonial líquido
	2000	202 01 03	1	2002	26.450,62	50,00	Específica	26.450,62	0,00	0,00	26.450,62	0	0,00
	2001	202 02 03	2	2002	2.743,38	10,00	Geral	2.743,38	0,00	0,00	2.743,38	0	0,00
	2001	202 02 03	1	2002	12.116,93	100,00	Específica	12.116,93	0,00	0,00	12.116,93	0	0,00
	2001	202 03 03	1	2002	299,28	10,00	Geral	299,28	0,00	0,00	299,28	0	0,00
	2001	202 03 04	1	2002	49.128,64	16,67	Específica	49.128,64	0,00	0,00	49.128,64	0	0,00
	2001	202 05 03	3	2002	32.421,86	12,50	Geral	32.421,86	0,00	0,00	32.421,86	0	0,00
	2001	202 06 03	1	2002	9.900,81	14,29	Específica	9.900,81	0,00	0,00	9.900,81	0	0,00
	2001	202 07 04	1	2002	49.682,33	0,00	Específica	39.903,83	0,00	0,00	39.903,83	0	9.778,50
	2001	202 07 04	1	2002	2.493,99	7,14	Geral	2.493,99	0,00	0,00	2.493,99	0	0,00
	2001	202 07 04	1	2002	93.756,56	50,00	Específica	93.756,56	0,00	0,00	93.756,56	0	0,00
	2001	202 07 04	1	2002	56.390,94	20,00	Específica	46.260,28	0,00	3.376,89	49.637,17	2	6.753,77
	2001	206 03 01	3	2002	224,46	25,00	Geral	224,46	0,00	0,00	224,46	0	0,00
	2002	202 01 02	1	2002	3.382,21	12,50	Geral	3.382,21	0,00	0,00	3.382,21	0	0,00
	2002	202 01 02	1	2002	19.975,08	50,00	Específica	19.975,08	0,00	0,00	19.975,08	0	0,00
	2003	202 06 03	1	2003	47.392,80	100,00	Específica	47.392,80	0,00	0,00	47.392,80	0	0,00
	2004	202 01 03	1	2004	39.753,99	50,00	Específica	39.753,99	0,00	0,00	39.753,99	0	0,00
	2004	202 02 03	1	2004	23.457,43	10,00	Geral	23.457,43	0,00	0,00	23.457,43	0	0,00
	2004	202 02 03	1	2004	25.715,45	50,00	Específica	25.715,45	0,00	0,00	25.715,45	0	0,00
	2004	202 03 03	1	2004	19.808,86	20,00	Específica	19.808,86	0,00	0,00	19.808,86	0	0,00
	2004	202 06 03	2	2004	92.018,41	100,00	Específica	92.018,41	0,00	0,00	92.018,41	0	0,00

424

MUNICÍPIO DE GAVIÃO

Mapa síntese por conta

Ano: 2016

Classificação patrimonial	Ano início utilização	GH	Nº de bens	Ano econômico	Valor bruto	Taxa	Amortizações de exercícios anteriores	Amortizações extraordinárias	Amortizações do exercício	Amortizações acumuladas	Anos de vida esperada	Valor patrimonial líquido	
424	2005	202 02 03	1	2005	22.797,13	10,00 Geral	22.797,13	0,00	0,00	22.797,13	0	0,00	
	2005	202 05 04	1	2005	40.021,24	25,00 Especifica	36.860,93	0,00	3.160,31	40.021,24	0	0,00	
	2006	202 01 02	1	2006	34.230,05	12,50 Geral	34.230,05	0,00	0,00	34.230,05	0	0,00	
	2006	202 01 03	1	2006	33.201,63	20,00 Especifica	27.917,10	0,00	2.642,26	30.559,36	1	2.642,27	
	2007	202 01 03	1	2007	31.527,00	20,00 Especifica	23.156,20	0,00	2.790,27	25.946,47	2	5.580,53	
	2008	202 01 03	1	2008	25.776,14	25,00 Especifica	19.057,36	0,00	3.359,39	22.416,75	1	3.359,39	
	2009	202 03 01	2	2009	22.528,73	12,50 Geral	19.712,70	0,00	2.816,03	22.528,73	0	0,00	
	2009	202 06 03	1	2009	49.894,70	12,50 Geral	43.657,88	0,00	6.236,82	49.894,70	0	0,00	
	2011	107 04 01	1	2011	715,00	12,50 Geral	446,90	0,00	89,38	536,28	2	178,72	
	2012	202 01 03	1	2012	19.918,70	10,00 Geral	7.967,48	0,00	1.991,87	9.959,35	5	9.959,35	
	2012	107 04 02	1	2012	900,00	12,50 Geral	450,00	0,00	112,50	562,50	3	337,50	
	2013	201 02 03	1	2013	31.600,00	12,50 Geral	11.850,00	0,00	3.950,00	15.800,00	4	15.800,00	
	2013	107 04 01	1	2013	950,00	12,50 Geral	356,25	0,00	118,75	475,00	4	475,00	
	2013	107 04 02	2	2013	1.300,00	12,50 Geral	487,50	0,00	162,50	650,00	4	650,00	
	2014	202 04 04	1	2014	137.145,00	10,00 Geral	27.429,00	0,00	13.714,50	41.143,50	7	96.001,50	
	2014	202 06 03	1	2014	49.998,26	12,50 Geral	12.499,56	0,00	6.249,78	18.749,34	5	31.248,92	
	2015	107 04 01	1	2015	649,99	12,50 Geral	81,25	0,00	81,25	162,50	6	487,49	
	2016	202 01 03	2	2016	45.797,50	10,00 Geral	0,00	0,00	4.579,76	4.579,76	9	41.217,74	
	2016	108 01 01	1	2016	1.845,00	16,66 Geral	0,00	0,00	307,38	307,38	5	1.537,62	
	<b>Totais da conta 424:</b>				66	1.757.737,40		1.471.932,18	0,00	56.744,39	1.528.676,57		229.060,83

MUNICÍPIO DE GAVIÃO

Mapa síntese por conta

Ano: 2016

Classificação patrimonial	Ano início utilização	GH	Nº de bens	Ano econômico	Valor bruto	Taxa	Tipo de Taxa	Amortizações de exercícios anteriores	Amortizações extraordinárias	Amortizações do exercício	Amortizações acumuladas	Anos de vida esperada	Valor patrimonial líquido
	1989	107 01 13	1	2002	41,40	12,50	Geral	41,40	0,00	0,00	41,40	0	0,00
	1990	111 02 01	2	2002	46,10	25,00	Geral	46,10	0,00	0,00	46,10	0	0,00
	1992	110 04 11	1	2002	334,19	20,00	Geral	334,19	0,00	0,00	334,19	0	0,00
	1992	110 04 99	1	2002	110,88	20,00	Geral	110,88	0,00	0,00	110,88	0	0,00
	1992	110 16 10	1	2002	840,94	20,00	Geral	840,94	0,00	0,00	840,94	0	0,00
	1993	104 07 99	1	2002	202,51	12,50	Geral	202,51	0,00	0,00	202,51	0	0,00
	1993	109 03 03	1	2002	862,12	20,00	Geral	862,12	0,00	0,00	862,12	0	0,00
	1994	110 15 01	1	2002	242,15	14,28	Geral	242,15	0,00	0,00	242,15	0	0,00
	1995	110 15 99	1	2002	96,73	14,28	Geral	96,73	0,00	0,00	96,73	0	0,00
	1995	111 02 99	1	2002	180,36	25,00	Geral	180,36	0,00	0,00	180,36	0	0,00
	1996	109 03 03	1	2002	469,95	20,00	Geral	469,95	0,00	0,00	469,95	0	0,00
	1996	110 15 99	2	2002	514,56	14,28	Geral	514,56	0,00	0,00	514,56	0	0,00
	1996	110 16 11	1	2002	169,65	20,00	Geral	169,65	0,00	0,00	169,65	0	0,00
	1996	110 20 03	3	2002	127,70	12,50	Geral	127,70	0,00	0,00	127,70	0	0,00
	1997	110 15 01	1	2002	175,08	14,28	Geral	175,08	0,00	0,00	175,08	0	0,00
	1997	110 15 99	2	2002	966,43	14,28	Geral	966,43	0,00	0,00	966,43	0	0,00
	1998	110 20 03	1	2002	41,65	12,50	Geral	41,65	0,00	0,00	41,65	0	0,00
	1998	111 02 02	1	2002	230,52	20,00	Geral	230,52	0,00	0,00	230,52	0	0,00
	1998	111 04 01	1	2002	379,34	7,14	Geral	379,34	0,00	0,00	379,34	0	0,00
	1999	104 07 16	1	2002	379,34	16,66	Geral	379,34	0,00	0,00	379,34	0	0,00

425

MUNICÍPIO DE GAVIÃO

Mapa síntese por conta

Ano: 2016

Classificação patrimonial	Ano início utilização	GH	Nº de bens	Ano econômico	Valor bruto	Taxa	Tipo de Taxa	Amortizações de exercícios anteriores	Amortizações extraordinárias	Amortizações do exercício	Amortizações acumuladas	Anos de vida esperada	Valor patrimonial líquido
	1999	110.04.11	1	2002	751,96	20,00	Geral	751,96	0,00	0,00	751,96	0	0,00
	1999	110.16.11	1	2002	299,28	20,00	Geral	299,28	0,00	0,00	299,28	0	0,00
	1999	111.02.01	1	2002	1.327,68	25,00	Geral	1.327,68	0,00	0,00	1.327,68	0	0,00
	2000	104.07.99	2	2002	13,47	12,50	Geral	13,47	0,00	0,00	13,47	0	0,00
	2000	107.01.13	2	2002	97,29	12,50	Geral	97,29	0,00	0,00	97,29	0	0,00
	2000	109.03.03	1	2002	835,49	20,00	Geral	835,49	0,00	0,00	835,49	0	0,00
	2000	110.15.05	1	2002	293,61	14,28	Geral	293,61	0,00	0,00	293,61	0	0,00
	2000	110.15.10	2	2002	554,12	14,28	Geral	554,12	0,00	0,00	554,12	0	0,00
	2000	110.16.02	1	2002	846,21	20,00	Geral	846,21	0,00	0,00	846,21	0	0,00
	2000	110.20.03	1	2002	34,37	12,50	Geral	34,37	0,00	0,00	34,37	0	0,00
	2000	111.02.01	1	2002	723,66	25,00	Geral	723,66	0,00	0,00	723,66	0	0,00
	2000	111.02.03	1	2002	269,35	12,50	Geral	269,35	0,00	0,00	269,35	0	0,00
	2000	110.16.10	1	2002	178,00	20,00	Geral	178,00	0,00	0,00	178,00	0	0,00
	2001	104.07.99	5	2002	55,87	12,50	Geral	55,87	0,00	0,00	55,87	0	0,00
	2001	107.01.13	13	2002	479,97	12,50	Geral	479,97	0,00	0,00	479,97	0	0,00
	2001	107.03.99	2	2002	29,93	12,50	Geral	29,93	0,00	0,00	29,93	0	0,00
	2001	109.02.02	1	2002	14,96	20,00	Geral	14,96	0,00	0,00	14,96	0	0,00
	2001	109.03.03	9	2002	658,44	20,00	Geral	658,44	0,00	0,00	658,44	0	0,00
	2001	109.03.06	1	2002	99,76	25,00	Geral	99,76	0,00	0,00	99,76	0	0,00
	2001	110.04.01	36	2002	1.110,80	14,28	Geral	1.110,80	0,00	0,00	1.110,80	0	0,00

425

MUNICÍPIO DE GAVIÃO

Mapa síntese por conta

Ano: 2016

Classificação patrimonial	Ano início utilização	GH	Nº de bens	Ano econômico	Valor bruto	Taxa	Tipo de Taxa	Amortizações de exercícios anteriores	Amortizações extraordinárias	Amortizações do exercício	Amortizações acumuladas	Anos de vida esperada	Valor patrimonial líquido
	2001	110.04.11	1	2002	349,16	20,00	Geral	349,16	0,00	0,00	349,16	0	0,00
	2001	110.04.99	52	2002	494,28	20,00	Geral	494,28	0,00	0,00	494,28	0	0,00
	2001	110.15.01	1	2002	94,77	14,28	Geral	94,77	0,00	0,00	94,77	0	0,00
	2001	110.15.05	2	2002	159,62	14,28	Geral	159,62	0,00	0,00	159,62	0	0,00
	2001	110.16.01	1	2002	12,47	12,50	Geral	12,47	0,00	0,00	12,47	0	0,00
	2001	110.16.02	3	2002	1.371,69	20,00	Geral	1.371,69	0,00	0,00	1.371,69	0	0,00
	2001	110.16.11	18	2002	1.328,19	20,00	Geral	1.328,19	0,00	0,00	1.328,19	0	0,00
	2001	110.16.15	3	2002	748,20	14,28	Geral	748,20	0,00	0,00	748,20	0	0,00
	2001	110.20.01	1	2002	598,56	12,50	Geral	598,56	0,00	0,00	598,56	0	0,00
	2001	111.01.99	1	2002	423,98	12,50	Geral	423,98	0,00	0,00	423,98	0	0,00
	2001	111.02.01	4	2002	149,64	25,00	Geral	149,64	0,00	0,00	149,64	0	0,00
	2001	111.02.03	2	2002	473,86	12,50	Geral	473,86	0,00	0,00	473,86	0	0,00
	2001	111.02.99	2	2002	440,78	25,00	Geral	440,78	0,00	0,00	440,78	0	0,00
	2001	111.04.03	1	2002	149,64	12,50	Geral	149,64	0,00	0,00	149,64	0	0,00
	2001	111.04.05	3	2002	384,08	12,50	Geral	384,08	0,00	0,00	384,08	0	0,00
	2001	112.03.99	20	2002	1.108,80	20,00	Geral	1.108,80	0,00	0,00	1.108,80	0	0,00
	2001	118.07.04	1	2002	14,96	14,28	Geral	14,96	0,00	0,00	14,96	0	0,00
	2001	110.25.05	2	2002	1.097,36	14,28	Geral	1.097,36	0,00	0,00	1.097,36	0	0,00
	2001	104.03.07	1	2002	249,40	20,00	Geral	249,40	0,00	0,00	249,40	0	0,00
	2001	110.04.03	25	2002	4.668,75	25,00	Geral	4.668,75	0,00	0,00	4.668,75	0	0,00

425



MUNICÍPIO DE GAVIÃO

Mapa síntese por conta

Ano: 2016

Classificação patrimonial	Ano início utilização	GH	Nº de bens	Ano econômico	Valor bruto	Taxa	Tipo de Taxa	Amortizações de exercícios anteriores	Amortizações extraordinárias	Amortizações do exercício	Amortizações acumuladas	Anos de vida esperada	Valor patrimonial líquido
2001	110 16 10		2	2002	199,52	20,00	Geral	199,52	0,00	0,00	199,52	0	0,00
2001	110 02 01		1	2002	124,70	12,50	Geral	124,70	0,00	0,00	124,70	0	0,00
2001	113 01 10		1	2002	14,96	25,00	Geral	14,96	0,00	0,00	14,96	0	0,00
2002	104 07 99		1	2002	232,30	12,50	Geral	232,30	0,00	0,00	232,30	0	0,00
2002	109 03 03		1	2002	699,88	20,00	Geral	699,88	0,00	0,00	699,88	0	0,00
2003	109 01 99		1	2003	1.947,82	12,50	Geral	1.947,82	0,00	0,00	1.947,82	0	0,00
2003	110 04 99		50	2003	436,49	20,00	Geral	436,49	0,00	0,00	436,49	0	0,00
2003	110 15 01		1	2003	209,77	14,28	Geral	209,77	0,00	0,00	209,77	0	0,00
2003	110 15 99		1	2003	105,15	14,28	Geral	105,15	0,00	0,00	105,15	0	0,00
2003	111 02 01		1	2003	607,37	25,00	Geral	607,37	0,00	0,00	607,37	0	0,00
2003	118 07 99		1	2003	2.000,95	12,50	Geral	2.000,95	0,00	0,00	2.000,95	0	0,00
2004	107 01 13		1	2004	786,38	12,50	Geral	786,38	0,00	0,00	786,38	0	0,00
2004	107 03 99		2	2004	65,24	12,50	Geral	65,24	0,00	0,00	65,24	0	0,00
2004	107 08 01		1	2004	233,31	20,00	Geral	233,31	0,00	0,00	233,31	0	0,00
2004	109 03 03		3	2004	1.319,58	20,00	Geral	1.319,58	0,00	0,00	1.319,58	0	0,00
2004	110 04 11		2	2004	651,36	20,00	Geral	651,36	0,00	0,00	651,36	0	0,00
2004	110 16 11		1	2004	206,05	20,00	Geral	206,05	0,00	0,00	206,05	0	0,00
2004	118 07 03		9	2004	165,72	25,00	Geral	165,72	0,00	0,00	165,72	0	0,00
2004	104 03 07		2	2004	1.764,61	20,00	Geral	1.764,61	0,00	0,00	1.764,61	0	0,00
2005	107 01 13		1	2005	106,07	12,50	Geral	106,07	0,00	0,00	106,07	0	0,00

425

MUNICÍPIO DE GAVIÃO

Mapa síntese por conta

Ano: 2016

Classificação patrimonial	Ano início utilização	GH	Nº de bens	Ano econômico	Valor bruto	Taxa	Tipo de Taxa	Amortizações de exercícios anteriores	Amortizações extraordinárias	Amortizações do exercício	Amortizações acumuladas	Anos de vida esperada	Valor patrimonial líquido
425	2005	109 02 02	1	2005	378,35	20,00	Geral	378,35	0,00	0,00	378,35	0	0,00
	2005	109 03 03	1	2005	526,35	20,00	Geral	526,35	0,00	0,00	526,35	0	0,00
	2005	110 16 02	1	2005	813,59	20,00	Geral	813,59	0,00	0,00	813,59	0	0,00
	2005	104 03 07	1	2005	12.988,83	50,00	Específica	12.988,83	0,00	0,00	12.988,83	0	0,00
	2006	110 16 11	1	2006	390,01	0,00	Específica	238,55	0,00	0,00	238,55	0	151,46
	2006	110 16 11	2	2006	337,64	20,00	Geral	337,64	0,00	0,00	337,64	0	0,00
	2006	111 02 01	1	2006	385,71	25,00	Geral	385,71	0,00	0,00	385,71	0	0,00
	2006	111 04 05	3	2006	831,56	12,50	Geral	831,56	0,00	0,00	831,56	0	0,00
	2006	118 05 99	2	2006	7.162,18	12,50	Geral	7.162,18	0,00	0,00	7.162,18	0	0,00
	2007	107 07 04	1	2007	545,22	14,28	Geral	545,22	0,00	0,00	545,22	0	0,00
	2007	107 08 02	5	2007	905,60	25,00	Geral	905,60	0,00	0,00	905,60	0	0,00
	2007	107 09 05	10	2007	2.914,80	12,50	Geral	2.914,80	0,00	0,00	2.914,80	0	0,00
	2007	110 15 01	1	2007	267,43	14,28	Geral	267,43	0,00	0,00	267,43	0	0,00
	2007	110 15 01	1	2007	378,13	33,33	Específica	378,13	0,00	0,00	378,13	0	0,00
	2007	110 15 99	2	2007	882,85	14,28	Geral	882,85	0,00	0,00	882,85	0	0,00
	2007	111 02 01	4	2007	5.311,37	25,00	Geral	5.311,37	0,00	0,00	5.311,37	0	0,00
	2007	112 03 99	1	2007	2.896,79	20,00	Geral	2.896,79	0,00	0,00	2.896,79	0	0,00
	2008	109 03 03	1	2008	349,02	20,00	Geral	349,02	0,00	0,00	349,02	0	0,00
	2008	110 15 01	1	2008	192,57	14,28	Geral	192,57	0,00	0,00	192,57	0	0,00
	2008	110 15 99	3	2008	6.770,24	14,28	Geral	6.770,24	0,00	0,00	6.770,24	0	0,00

MUNICÍPIO DE GAVIÃO

Mapa síntese por conta

Ano: 2016

Classificação patrimonial	Ano início utilização	GH	Nº de bens	Ano econômico	Valor bruto	Taxa	Tipo de Taxa	Amortizações de exercícios anteriores	Amortizações extraordinárias	Amortizações do exercício	Amortizações acumuladas	Anos de vida esperada	Valor patrimonial líquido
425	2008	110 16 11	2	2008	202,72	20,00	Geral	202,72	0,00	0,00	202,72	0	0,00
	2008	111 02 01	2	2008	1.715,72	25,00	Geral	1.715,72	0,00	0,00	1.715,72	0	0,00
	2008	104 03 07	2	2008	1.914,40	20,00	Geral	1.914,40	0,00	0,00	1.914,40	0	0,00
	2008	104 03 07	1	2008	1.009,04	50,00	Específica	1.009,04	0,00	0,00	1.009,04	0	0,00
	2009	104 07 23	1	2009	11.024,51	16,66	Geral	11.024,51	0,00	0,00	11.024,51	0	0,00
	2009	107 08 01	2	2009	460,00	20,00	Geral	460,00	0,00	0,00	460,00	0	0,00
	2009	110 16 11	2	2009	2.095,00	20,00	Geral	2.095,00	0,00	0,00	2.095,00	0	0,00
	2009	111 02 03	9	2009	5.320,70	12,50	Geral	4.655,56	0,00	685,14	5.320,70	0	0,00
	2009	105 01 06	1	2009	1.899,87	14,28	Geral	1.899,87	0,00	0,00	1.899,87	0	0,00
	2010	110 15 05	1	2010	95,00	14,28	Geral	81,42	0,00	13,58	95,00	0	0,00
	2010	110 15 10	1	2010	241,20	14,28	Geral	206,64	0,00	34,56	241,20	0	0,00
	2011	107 08 01	1	2011	7.650,69	20,00	Geral	7.650,69	0,00	0,00	7.650,69	0	0,00
	2011	112 01 99	2	2011	1.456,92	25,00	Geral	1.456,92	0,00	0,00	1.456,92	0	0,00
	2012	107 08 01	1	2012	8.850,00	20,00	Geral	7.080,00	0,00	1.770,00	8.850,00	0	0,00
	2012	117 05 99	2	2012	738,00	12,50	Geral	369,04	0,00	92,26	461,30	3	276,70
	2013	107 06 04	2	2013	1.010,00	12,50	Geral	378,75	0,00	126,25	505,00	4	505,00
	2013	107 06 99	1	2013	28,97	14,28	Geral	12,42	0,00	4,14	16,56	3	12,41
	2013	110 03 06	1	2013	2.640,00	12,50	Geral	990,00	0,00	330,00	1.320,00	4	1.320,00
	2013	110 04 99	2	2013	833,01	20,00	Geral	499,80	0,00	166,60	666,40	1	166,61
	2013	111 02 02	1	2013	98,40	20,00	Geral	59,04	0,00	19,68	78,72	1	19,68

## MUNICÍPIO DE GAVIÃO

## Mapa síntese por conta

Ano: 2016

Classificação patrimonial	Ano início utilização	GH	Nº de bens	Ano econômico	Valor bruto	Taxa	Tipo de Taxa	Amortizações de exercícios anteriores	Amortizações extraordinárias	Amortizações do exercício	Amortizações acumuladas	Anos de vida esperada	Valor patrimonial líquido
425	2013	111 02 03	4	2013	5.910,78	12,50	Geral	2.216,58	0,00	738,86	2.955,44	4	2.955,34
	2014	107 01 03	3	2014	2.066,40	12,50	Geral	516,60	0,00	258,30	774,90	5	1.291,50
	2014	107 02 16	9	2014	2.357,91	33,33	Geral	1.571,72	0,00	786,19	2.357,91	0	0,00
	2014	107 06 04	2	2014	139,00	12,50	Geral	34,76	0,00	17,38	52,14	5	86,86
	2014	109 03 03	2	2014	1.105,14	20,00	Geral	442,04	0,00	221,02	663,06	2	442,08
	2014	110 04 99	2	2014	1.045,50	20,00	Geral	418,20	0,00	209,10	627,30	2	418,20
	2014	110 15 09	5	2014	201,72	14,28	Geral	57,60	0,00	28,80	86,40	4	115,32
	2014	111 02 03	1	2014	373,47	12,50	Geral	93,36	0,00	46,68	140,04	5	233,43
	2014	111 04 03	2	2014	334,12	12,50	Geral	83,54	0,00	41,77	125,31	5	208,81
	2014	113 01 10	1	2014	114,39	25,00	Geral	57,20	0,00	28,60	85,80	1	28,59
	2015	107 04 04	2	2015	362,46	12,50	Geral	45,30	0,00	45,30	90,60	6	271,86
	2015	109 02 04	1	2015	98,40	20,00	Geral	19,68	0,00	19,68	39,36	3	59,04
	2015	112 01 99	1	2015	1.107,25	25,00	Geral	276,81	0,00	276,81	553,62	2	553,63
	2016	107 01 21	3	2016	547,23	12,50	Geral	0,00	0,00	68,40	68,40	7	478,83
	2016	111 02 03	9	2016	3.752,98	12,50	Geral	0,00	0,00	469,12	469,12	7	3.283,86
			462		155.310,38			135.952,95	0,00	6.478,22	142.431,17		12.879,21
426	1989	107 02 20	24	2002	270,68	20,00	Geral	270,68	0,00	0,00	270,68	0	0,00
	1989	107 08 01	1	2002	109,74	20,00	Geral	109,74	0,00	0,00	109,74	0	0,00
	1990	101 01 99	1	2002	874,35	25,00	Geral	874,35	0,00	0,00	874,35	0	0,00
	1990	103 01 01	1	2002	242,40	12,50	Geral	242,40	0,00	0,00	242,40	0	0,00

MUNICÍPIO DE GAVIÃO

Mapa síntese por conta

Ano: 2016

Classificação patrimonial	Ano início utilização	GH	Nº de bens	Ano econômico	Valor bruto	Taxa	Tipo de Taxa	Amortizações de exercícios anteriores	Amortizações extraordinárias	Amortizações do exercício	Amortizações acumuladas	Anos de vida esperada	Valor patrimonial líquido
	1990	103.01.10	3	2002	765,85	12,50	Geral	765,85	0,00	0,00	765,85	0	0,00
	1990	107.04.15	1	2002	22,45	12,50	Geral	22,45	0,00	0,00	22,45	0	0,00
	1990	107.05.07	1	2002	13,72	12,50	Geral	13,72	0,00	0,00	13,72	0	0,00
	1991	103.02.06	2	2002	1.575,70	20,00	Geral	1.575,70	0,00	0,00	1.575,70	0	0,00
	1991	107.01.19	1	2002	53,50	12,50	Geral	53,50	0,00	0,00	53,50	0	0,00
	1991	107.01.20	1	2002	38,73	12,50	Geral	38,73	0,00	0,00	38,73	0	0,00
	1992	103.02.06	1	2002	654,11	20,00	Geral	654,11	0,00	0,00	654,11	0	0,00
	1992	107.01.99	2	2002	30,08	12,50	Geral	30,08	0,00	0,00	30,08	0	0,00
	1992	107.04.15	1	2002	24,89	12,50	Geral	24,89	0,00	0,00	24,89	0	0,00
	1992	107.06.04	1	2002	163,61	12,50	Geral	163,61	0,00	0,00	163,61	0	0,00
	1993	103.01.01	1	2002	137,82	12,50	Geral	137,82	0,00	0,00	137,82	0	0,00
	1993	103.01.05	1	2002	105,25	12,50	Geral	105,25	0,00	0,00	105,25	0	0,00
	1993	103.01.10	1	2002	145,92	12,50	Geral	145,92	0,00	0,00	145,92	0	0,00
	1993	103.01.12	1	2002	202,80	12,50	Geral	202,80	0,00	0,00	202,80	0	0,00
	1993	107.01.99	2	2002	28,94	12,50	Geral	28,94	0,00	0,00	28,94	0	0,00
	1994	102.01.13	2	2002	40,50	12,50	Geral	40,50	0,00	0,00	40,50	0	0,00
	1994	102.01.19	6	2002	260,94	12,50	Geral	260,94	0,00	0,00	260,94	0	0,00
	1994	107.01.99	6	2002	76,38	12,50	Geral	76,38	0,00	0,00	76,38	0	0,00
	1995	101.01.07	1	2002	653,62	25,00	Geral	653,62	0,00	0,00	653,62	0	0,00
	1995	101.01.99	1	2002	414,00	25,00	Geral	414,00	0,00	0,00	414,00	0	0,00

426

MUNICÍPIO DE GAVIÃO

Mapa síntese por conta

Ano: 2016

Classificação patrimonial	Ano início utilização	GH	Nº de bens	Ano econômico	Valor bruto	Taxa	Tipo de Taxa	Amortizações de exercícios anteriores	Amortizações extraordinárias	Amortizações do exercício	Amortizações acumuladas	Anos de vida esperada	Valor patrimonial líquido
	1995	102.01.19	1	2002	40,56	12,50	Geral	40,56	0,00	0,00	40,56	0	0,00
	1995	103.01.01	17	2002	4.567,88	12,50	Geral	4.567,88	0,00	0,00	4.567,88	0	0,00
	1995	103.01.04	8	2002	2.521,72	12,50	Geral	2.521,72	0,00	0,00	2.521,72	0	0,00
	1995	103.01.05	18	2002	4.288,21	12,50	Geral	4.288,21	0,00	0,00	4.288,21	0	0,00
	1995	103.01.10	1	2002	523,48	12,50	Geral	523,48	0,00	0,00	523,48	0	0,00
	1995	103.01.12	12	2002	3.681,31	12,50	Geral	3.681,31	0,00	0,00	3.681,31	0	0,00
	1995	103.02.04	1	2002	133,06	20,00	Geral	133,06	0,00	0,00	133,06	0	0,00
	1995	107.01.16	3	2002	437,69	12,50	Geral	437,69	0,00	0,00	437,69	0	0,00
	1996	101.01.03	1	2002	1.458,98	25,00	Geral	1.458,98	0,00	0,00	1.458,98	0	0,00
	1996	101.01.07	4	2002	2.325,62	25,00	Geral	2.325,62	0,00	0,00	2.325,62	0	0,00
	1996	101.01.10	6	2002	14.438,10	25,00	Geral	14.438,10	0,00	0,00	14.438,10	0	0,00
	1996	101.01.12	1	2002	525,23	25,00	Geral	525,23	0,00	0,00	525,23	0	0,00
	1996	101.01.13	6	2002	1.459,00	25,00	Geral	1.459,00	0,00	0,00	1.459,00	0	0,00
	1996	101.01.15	5	2002	58,35	25,00	Geral	58,35	0,00	0,00	58,35	0	0,00
	1996	101.01.21	5	2002	99,22	25,00	Geral	99,22	0,00	0,00	99,22	0	0,00
	1996	101.02.03	7	2002	12.827,39	33,33	Geral	12.827,39	0,00	0,00	12.827,39	0	0,00
	1996	101.02.04	2	2002	1.420,57	33,33	Geral	1.420,57	0,00	0,00	1.420,57	0	0,00
	1996	103.01.01	1	2002	223,92	12,50	Geral	223,92	0,00	0,00	223,92	0	0,00
	1996	103.01.05	15	2002	3.155,34	12,50	Geral	3.155,34	0,00	0,00	3.155,34	0	0,00
	1996	103.01.08	1	2002	184,88	12,50	Geral	184,88	0,00	0,00	184,88	0	0,00

426

MUNICÍPIO DE GAVIÃO

Mapa síntese por conta

Ano: 2016

Classificação patrimonial	Ano início utilização	GH	Nº de bens	Ano econômico	Valor bruto	Taxa	Tipo de Taxa	Amortizações de exercícios anteriores	Amortizações extraordinárias	Amortizações do exercício	Amortizações acumuladas	Anos de vida esperada	Valor patrimonial líquido
	1996	103 01 10	1	2002	275,79	12,50	Geral	275,79	0,00	0,00	275,79	0	0,00
	1996	103 01 12	9	2002	5.140,49	12,50	Geral	5.140,49	0,00	0,00	5.140,49	0	0,00
	1996	103 02 01	1	2002	13,77	12,50	Geral	13,77	0,00	0,00	13,77	0	0,00
	1996	103 03 01	1	2002	2.833,62	20,00	Geral	2.833,62	0,00	0,00	2.833,62	0	0,00
	1996	107 01 99	2	2002	28,84	12,50	Geral	28,84	0,00	0,00	28,84	0	0,00
	1996	107 02 04	4	2002	567,04	25,00	Geral	567,04	0,00	0,00	567,04	0	0,00
	1996	107 02 16	3	2002	1.994,70	33,33	Geral	1.994,70	0,00	0,00	1.994,70	0	0,00
	1996	107 02 19	3	2002	261,87	12,50	Geral	261,87	0,00	0,00	261,87	0	0,00
	1997	101 01 10	1	2002	859,16	25,00	Geral	859,16	0,00	0,00	859,16	0	0,00
	1997	101 01 13	1	2002	268,45	25,00	Geral	268,45	0,00	0,00	268,45	0	0,00
	1997	101 01 21	1	2002	14,01	25,00	Geral	14,01	0,00	0,00	14,01	0	0,00
	1997	101 01 99	1	2002	414,00	25,00	Geral	414,00	0,00	0,00	414,00	0	0,00
	1997	101 02 03	1	2002	404,43	33,33	Geral	404,43	0,00	0,00	404,43	0	0,00
	1997	102 01 01	1	2002	3.770,91	12,50	Geral	3.770,91	0,00	0,00	3.770,91	0	0,00
	1997	102 01 13	2	2002	432,08	12,50	Geral	432,08	0,00	0,00	432,08	0	0,00
	1997	102 01 19	9	2002	494,91	12,50	Geral	494,91	0,00	0,00	494,91	0	0,00
	1997	103 01 01	2	2002	747,41	12,50	Geral	747,41	0,00	0,00	747,41	0	0,00
	1997	103 01 04	1	2002	168,07	12,50	Geral	168,07	0,00	0,00	168,07	0	0,00
	1997	103 01 05	14	2002	2.879,63	12,50	Geral	2.879,63	0,00	0,00	2.879,63	0	0,00
	1997	103 01 08	5	2002	1.167,20	12,50	Geral	1.167,20	0,00	0,00	1.167,20	0	0,00

426



MUNICÍPIO DE GAVIÃO

Mapa síntese por conta

Ano: 2016

Classificação patrimonial	Ano início utilização	GH	Nº de bens	Ano econômico	Valor bruto	Taxa	Tipo de Taxa	Amortizações de exercícios anteriores	Amortizações extraordinárias	Amortizações do exercício	Amortizações acumuladas	Anos de vida esperada	Valor patrimonial líquido
	1997	103 01 12	7	2002	2.992,53	12,50	Geral	2.992,53	0,00	0,00	2.992,53	0	0,00
	1997	103 02 08	1	2002	5,55	12,50	Geral	5,55	0,00	0,00	5,55	0	0,00
	1997	103 03 03	1	2002	39,26	20,00	Geral	39,26	0,00	0,00	39,26	0	0,00
	1997	107 01 99	8	2002	127,92	12,50	Geral	127,92	0,00	0,00	127,92	0	0,00
	1997	107 02 04	9	2002	366,96	25,00	Geral	366,96	0,00	0,00	366,96	0	0,00
	1997	107 02 99	11	2002	519,15	12,50	Geral	519,15	0,00	0,00	519,15	0	0,00
	1997	112 01 99	1	2002	1.204,60	25,00	Geral	1.204,60	0,00	0,00	1.204,60	0	0,00
	1997	104 01 13	1	2002	356,64	12,50	Geral	356,64	0,00	0,00	356,64	0	0,00
	1998	101 01 07	1	2002	227,60	25,00	Geral	227,60	0,00	0,00	227,60	0	0,00
	1998	101 01 10	1	2002	1.021,29	25,00	Geral	1.021,29	0,00	0,00	1.021,29	0	0,00
	1998	101 01 13	1	2002	320,98	25,00	Geral	320,98	0,00	0,00	320,98	0	0,00
	1998	101 01 15	2	2002	58,36	25,00	Geral	58,36	0,00	0,00	58,36	0	0,00
	1998	101 01 21	1	2002	29,18	25,00	Geral	29,18	0,00	0,00	29,18	0	0,00
	1998	101 02 02	1	2002	102,13	33,33	Geral	102,13	0,00	0,00	102,13	0	0,00
	1998	101 02 03	1	2002	74,82	33,33	Geral	74,82	0,00	0,00	74,82	0	0,00
	1998	101 02 04	1	2002	817,03	33,33	Geral	817,03	0,00	0,00	817,03	0	0,00
	1998	103 01 01	2	2002	577,24	12,50	Geral	577,24	0,00	0,00	577,24	0	0,00
	1998	103 01 04	1	2002	211,84	12,50	Geral	211,84	0,00	0,00	211,84	0	0,00
	1998	103 01 05	4	2002	667,64	12,50	Geral	667,64	0,00	0,00	667,64	0	0,00
	1998	103 01 10	1	2002	357,44	12,50	Geral	357,44	0,00	0,00	357,44	0	0,00

426

MUNICÍPIO DE GAVIÃO

Mapa síntese por conta

Ano: 2016

Classificação patrimonial	Ano início utilização	GH	Nº de bens	Ano econômico	Valor bruto	Taxa	Tipo de Taxa	Amortizações de exercícios anteriores	Amortizações extraordinárias	Amortizações do exercício	Amortizações acumuladas	Anos de vida esperada	Valor patrimonial líquido
	1998	103 02 04	1	2002	69,71	20,00	Geral	69,71	0,00	0,00	69,71	0	0,00
	1998	103 03 05	1	2002	661,81	20,00	Geral	661,81	0,00	0,00	661,81	0	0,00
	1998	104 06 19	1	2002	42,40	20,00	Geral	42,40	0,00	0,00	42,40	0	0,00
	1998	107 02 04	4	2002	750,45	25,00	Geral	750,45	0,00	0,00	750,45	0	0,00
	1998	107 04 01	1	2002	1.167,19	12,50	Geral	1.167,19	0,00	0,00	1.167,19	0	0,00
	1999	101 01 01	3	2002	1.548,10	12,50	Geral	1.548,10	0,00	0,00	1.548,10	0	0,00
	1999	101 01 02	1	2002	10.150,79	25,00	Geral	10.150,79	0,00	0,00	10.150,79	0	0,00
	1999	101 01 03	12	2002	7.030,09	25,00	Geral	7.030,09	0,00	0,00	7.030,09	0	0,00
	1999	101 01 05	1	2002	335,57	25,00	Geral	335,57	0,00	0,00	335,57	0	0,00
	1999	101 01 06	1	2002	1.167,19	25,00	Geral	1.167,19	0,00	0,00	1.167,19	0	0,00
	1999	101 01 07	5	2002	2.101,73	25,00	Geral	2.101,73	0,00	0,00	2.101,73	0	0,00
	1999	101 01 08	4	2002	291,80	25,00	Geral	291,80	0,00	0,00	291,80	0	0,00
	1999	101 01 10	12	2002	12.260,66	25,00	Geral	12.260,66	0,00	0,00	12.260,66	0	0,00
	1999	101 01 12	1	2002	72,95	25,00	Geral	72,95	0,00	0,00	72,95	0	0,00
	1999	101 01 13	13	2002	5.003,36	25,00	Geral	5.003,36	0,00	0,00	5.003,36	0	0,00
	1999	101 01 15	11	2002	168,36	25,00	Geral	168,36	0,00	0,00	168,36	0	0,00
	1999	101 01 21	12	2002	199,86	25,00	Geral	199,86	0,00	0,00	199,86	0	0,00
	1999	101 01 23	1	2002	2.976,33	25,00	Geral	2.976,33	0,00	0,00	2.976,33	0	0,00
	1999	101 01 99	11	2002	2.673,97	25,00	Geral	2.673,97	0,00	0,00	2.673,97	0	0,00
	1999	101 02 02	9	2002	1.829,72	33,33	Geral	1.829,72	0,00	0,00	1.829,72	0	0,00

426

MUNICÍPIO DE GAVIÃO

Mapa síntese por conta

Ano: 2016

Classificação patrimonial	Ano início utilização	GH	Nº de bens	Ano econômico	Valor bruto	Taxa	Tipo de Taxa	Amortizações de exercícios anteriores	Amortizações extraordinárias	Amortizações do exercício	Amortizações acumuladas	Anos de vida esperada	Valor patrimonial líquido
	1999	101 02 04	24	2002	10.057,53	33,33	Geral	10.057,53	0,00	0,00	10.057,53	0	0,00
	1999	102 01 12	1	2002	866,64	20,00	Geral	866,64	0,00	0,00	866,64	0	0,00
	1999	103 01 01	9	2002	4.713,12	12,50	Geral	4.713,12	0,00	0,00	4.713,12	0	0,00
	1999	103 01 04	8	2002	2.198,96	12,50	Geral	2.198,96	0,00	0,00	2.198,96	0	0,00
	1999	103 01 05	17	2002	3.932,20	12,50	Geral	3.932,20	0,00	0,00	3.932,20	0	0,00
	1999	103 01 08	2	2002	886,48	12,50	Geral	886,48	0,00	0,00	886,48	0	0,00
	1999	103 01 10	3	2002	916,23	12,50	Geral	916,23	0,00	0,00	916,23	0	0,00
	1999	103 01 12	10	2002	3.266,78	12,50	Geral	3.266,78	0,00	0,00	3.266,78	0	0,00
	1999	103 03 01	1	2002	6.414,86	20,00	Geral	6.414,86	0,00	0,00	6.414,86	0	0,00
	1999	103 03 03	1	2002	192,59	20,00	Geral	192,59	0,00	0,00	192,59	0	0,00
	1999	104 06 19	1	2002	1.296,87	20,00	Geral	1.296,87	0,00	0,00	1.296,87	0	0,00
	1999	104 07 14	2	2002	387,50	12,50	Geral	387,50	0,00	0,00	387,50	0	0,00
	1999	107 01 99	1	2002	144,32	12,50	Geral	144,32	0,00	0,00	144,32	0	0,00
	1999	107 06 04	1	2002	24,39	12,50	Geral	24,39	0,00	0,00	24,39	0	0,00
	2000	101 01 07	6	2002	3.336,14	25,00	Geral	3.336,14	0,00	0,00	3.336,14	0	0,00
	2000	101 01 10	1	2002	1.734,19	25,00	Específica	1.734,19	0,00	0,00	1.734,19	0	0,00
	2000	101 01 10	3	2002	3.162,78	25,00	Geral	3.162,78	0,00	0,00	3.162,78	0	0,00
	2000	101 01 13	4	2002	1.129,25	25,00	Geral	1.129,25	0,00	0,00	1.129,25	0	0,00
	2000	101 01 15	10	2002	136,25	25,00	Geral	136,25	0,00	0,00	136,25	0	0,00
	2000	101 01 21	4	2002	86,08	25,00	Geral	86,08	0,00	0,00	86,08	0	0,00

426

MUNICÍPIO DE GAVIÃO

Mapa síntese por conta

Ano: 2016

Classificação patrimonial	Ano início utilização	GH	Nº de bens	Ano econômico	Valor bruto	Taxa	Tipo de Taxa	Amortizações de exercícios anteriores	Amortizações extraordinárias	Amortizações do exercício	Amortizações acumuladas	Anos de vida esperada	Valor patrimonial líquido
	2000	101 01 22	4	2002	4.091,00	25,00	Geral	4.091,00	0,00	0,00	4.091,00	0	0,00
	2000	101 01 99	9	2002	2.381,15	25,00	Geral	2.381,15	0,00	0,00	2.381,15	0	0,00
	2000	101 02 02	1	2002	128,39	33,33	Geral	128,39	0,00	0,00	128,39	0	0,00
	2000	101 02 03	2	2002	4.464,49	33,33	Geral	4.464,49	0,00	0,00	4.464,49	0	0,00
	2000	101 02 99	11	2002	3.545,37	33,33	Geral	3.545,37	0,00	0,00	3.545,37	0	0,00
	2000	102 01 01	1	2002	2.129,68	12,50	Geral	2.129,68	0,00	0,00	2.129,68	0	0,00
	2000	102 01 01	1	2002	4.147,73	14,29	Específica	4.147,73	0,00	0,00	4.147,73	0	0,00
	2000	102 01 12	1	2002	348,66	20,00	Geral	348,66	0,00	0,00	348,66	0	0,00
	2000	102 01 13	2	2002	514,16	12,50	Geral	514,16	0,00	0,00	514,16	0	0,00
	2000	102 01 14	8	2002	1.667,01	25,00	Geral	1.667,01	0,00	0,00	1.667,01	0	0,00
	2000	102 01 19	5	2002	768,59	12,50	Geral	768,59	0,00	0,00	768,59	0	0,00
	2000	103 01 01	6	2002	1.897,13	12,50	Geral	1.897,13	0,00	0,00	1.897,13	0	0,00
	2000	103 01 03	2	2002	1.458,98	12,50	Geral	1.458,98	0,00	0,00	1.458,98	0	0,00
	2000	103 01 05	10	2002	949,64	12,50	Geral	949,64	0,00	0,00	949,64	0	0,00
	2000	103 01 08	1	2002	201,69	12,50	Geral	201,69	0,00	0,00	201,69	0	0,00
	2000	103 01 10	3	2002	454,04	12,50	Geral	454,04	0,00	0,00	454,04	0	0,00
	2000	103 01 12	3	2002	1.788,95	12,50	Geral	1.788,95	0,00	0,00	1.788,95	0	0,00
	2000	103 02 01	1	2002	18,21	12,50	Geral	18,21	0,00	0,00	18,21	0	0,00
	2000	103 02 04	5	2002	127,21	20,00	Geral	127,21	0,00	0,00	127,21	0	0,00
	2000	103 02 08	1	2002	42,40	12,50	Geral	42,40	0,00	0,00	42,40	0	0,00

426

MUNICIPIO DE GAVIÃO

Mapa síntese por conta

Ano: 2016

Classificação patrimonial	Ano início utilização	GH	Nº de bens	Ano econômico	Valor bruto	Taxa	Tipo de Taxa	Amortizações de exercícios anteriores	Amortizações extraordinárias	Amortizações do exercício	Amortizações acumuladas	Anos de vida esperada	Valor patrimonial líquido
	2000	103 02 99	1	2002	3,74	12,50	Geral	3,74	0,00	0,00	3,74	0	0,00
	2000	103 03 01	1	2002	5.834,22	20,00	Geral	5.834,22	0,00	0,00	5.834,22	0	0,00
	2000	103 03 03	1	2002	447,33	20,00	Geral	447,33	0,00	0,00	447,33	0	0,00
	2000	103 03 99	2	2002	93,45	12,50	Geral	93,45	0,00	0,00	93,45	0	0,00
	2000	104 07 99	1	2002	248,03	12,50	Geral	248,03	0,00	0,00	248,03	0	0,00
	2000	104 08 06	1	2002	6,28	14,28	Geral	6,28	0,00	0,00	6,28	0	0,00
	2000	107 01 06	1	2002	27,43	12,50	Geral	27,43	0,00	0,00	27,43	0	0,00
	2000	107 01 15	8	2002	506,97	12,50	Geral	506,97	0,00	0,00	506,97	0	0,00
	2000	107 01 16	3	2002	1.334,97	12,50	Geral	1.334,97	0,00	0,00	1.334,97	0	0,00
	2000	107 01 99	1	2002	24,69	12,50	Geral	24,69	0,00	0,00	24,69	0	0,00
	2000	107 02 99	8	2002	269,36	12,50	Geral	269,36	0,00	0,00	269,36	0	0,00
	2000	107 03 03	4	2002	191,24	12,50	Geral	191,24	0,00	0,00	191,24	0	0,00
	2000	107 04 14	1	2002	51,87	12,50	Geral	51,87	0,00	0,00	51,87	0	0,00
	2000	107 05 07	1	2002	14,47	12,50	Geral	14,47	0,00	0,00	14,47	0	0,00
	2000	118 07 03	2	2002	69,88	25,00	Geral	69,88	0,00	0,00	69,88	0	0,00
	2000	107 08 99	16	2002	634,81	14,28	Geral	634,81	0,00	0,00	634,81	0	0,00
	2001	101 01 03	1	2002	24,78	25,00	Geral	24,78	0,00	0,00	24,78	0	0,00
	2001	101 01 04	1	2002	9,98	25,00	Geral	9,98	0,00	0,00	9,98	0	0,00
	2001	101 01 07	5	2002	1.718,37	25,00	Geral	1.718,37	0,00	0,00	1.718,37	0	0,00
	2001	101 01 10	2	2002	4.679,50	25,00	Geral	4.679,50	0,00	0,00	4.679,50	0	0,00

426

MUNICÍPIO DE GAVIÃO

Mapa síntese por conta

Ano: 2016

Classificação patrimonial	Ano início utilização	GH	Nº de bens	Ano econômico	Valor bruto	Taxa	Tipo de Taxa	Amortizações de exercícios anteriores	Amortizações extraordinárias	Amortizações do exercício	Amortizações acumuladas	Anos de vida esperada	Valor patrimonial líquido
2001	101 01 12	1	2002	248,40	25,00	Geral	248,40	0,00	0,00	0,00	248,40	0	0,00
2001	101 01 13	2	2002	2.218,42	25,00	Geral	2.218,42	0,00	0,00	0,00	2.218,42	0	0,00
2001	101 01 15	8	2002	68,23	25,00	Geral	68,23	0,00	0,00	0,00	68,23	0	0,00
2001	101 01 20	2	2002	307,26	25,00	Geral	307,26	0,00	0,00	0,00	307,26	0	0,00
2001	101 01 21	4	2002	52,00	25,00	Geral	52,00	0,00	0,00	0,00	52,00	0	0,00
2001	101 01 24	1	2002	1.406,61	25,00	Geral	1.406,61	0,00	0,00	0,00	1.406,61	0	0,00
2001	101 01 99	3	2002	1.375,18	25,00	Geral	1.375,18	0,00	0,00	0,00	1.375,18	0	0,00
2001	101 02 03	3	2002	5.711,24	33,33	Geral	5.711,24	0,00	0,00	0,00	5.711,24	0	0,00
2001	102 01 12	1	2002	320,39	20,00	Geral	320,39	0,00	0,00	0,00	320,39	0	0,00
2001	102 01 13	1	2002	213,45	12,50	Geral	213,45	0,00	0,00	0,00	213,45	0	0,00
2001	102 01 14	2	2002	395,56	25,00	Geral	395,56	0,00	0,00	0,00	395,56	0	0,00
2001	102 01 19	6	2002	826,38	12,50	Geral	826,38	0,00	0,00	0,00	826,38	0	0,00
2001	103 01 01	26	2002	6.064,03	12,50	Geral	6.064,03	0,00	0,00	0,00	6.064,03	0	0,00
2001	103 01 02	1	2002	1,50	12,50	Geral	1,50	0,00	0,00	0,00	1,50	0	0,00
2001	103 01 04	6	2002	917,69	12,50	Geral	917,69	0,00	0,00	0,00	917,69	0	0,00
2001	103 01 05	45	2002	3.068,90	12,50	Geral	3.068,90	0,00	0,00	0,00	3.068,90	0	0,00
2001	103 01 08	39	2002	4.371,94	12,50	Geral	4.371,94	0,00	0,00	0,00	4.371,94	0	0,00
2001	103 01 09	16	2002	180,07	12,50	Geral	180,07	0,00	0,00	0,00	180,07	0	0,00
2001	103 01 10	10	2002	1.330,44	12,50	Geral	1.330,44	0,00	0,00	0,00	1.330,44	0	0,00
2001	103 01 11	13	2002	917,79	12,50	Geral	917,79	0,00	0,00	0,00	917,79	0	0,00

426

MUNICIPIO DE GAVIÃO

Mapa síntese por conta

Ano: 2016

Classificação patrimonial	Ano início utilização	GH	Nº de bens	Ano econômico	Valor bruto	Taxa	Tipo de Taxa	Amortizações de exercícios anteriores	Amortizações extraordinárias	Amortizações do exercício	Amortizações acumuladas	Anos de vida esperada	Valor patrimonial líquido
	2001	103 01 12	21	2002	6.399,87	12,50	Geral	6.399,87	0,00	0,00	6.399,87	0	0,00
	2001	103 02 01	23	2002	267,84	12,50	Geral	267,84	0,00	0,00	267,84	0	0,00
	2001	103 02 02	3	2002	14,97	12,50	Geral	14,97	0,00	0,00	14,97	0	0,00
	2001	103 02 03	4	2002	59,84	12,50	Geral	59,84	0,00	0,00	59,84	0	0,00
	2001	103 02 04	11	2002	174,59	20,00	Geral	174,59	0,00	0,00	174,59	0	0,00
	2001	103 02 06	6	2002	374,10	20,00	Geral	374,10	0,00	0,00	374,10	0	0,00
	2001	103 02 08	17	2002	134,63	12,50	Geral	134,63	0,00	0,00	134,63	0	0,00
	2001	103 02 10	2	2002	498,80	12,50	Geral	498,80	0,00	0,00	498,80	0	0,00
	2001	103 02 99	3	2002	12,46	12,50	Geral	12,46	0,00	0,00	12,46	0	0,00
	2001	103 03 03	2	2002	39,90	20,00	Geral	39,90	0,00	0,00	39,90	0	0,00
	2001	104 07 07	2	2002	199,52	12,50	Geral	199,52	0,00	0,00	199,52	0	0,00
	2001	104 07 21	1	2002	9,98	20,00	Geral	9,98	0,00	0,00	9,98	0	0,00
	2001	104 07 99	1	2002	124,70	12,50	Geral	124,70	0,00	0,00	124,70	0	0,00
	2001	104 08 06	3	2002	29,94	14,28	Geral	29,94	0,00	0,00	29,94	0	0,00
	2001	104 09 01	2	2002	29,92	12,50	Geral	29,92	0,00	0,00	29,92	0	0,00
	2001	106 02 99	4	2002	29,92	12,50	Geral	29,92	0,00	0,00	29,92	0	0,00
	2001	106 03 17	1	2002	195,50	14,28	Geral	195,50	0,00	0,00	195,50	0	0,00
	2001	106 03 99	1	2002	124,70	14,28	Geral	124,70	0,00	0,00	124,70	0	0,00
	2001	107 01 02	9	2002	807,42	12,50	Geral	807,42	0,00	0,00	807,42	0	0,00
	2001	107 01 03	4	2002	174,58	12,50	Geral	174,58	0,00	0,00	174,58	0	0,00

426



## MUNICÍPIO DE GAVIÃO

## Mapa síntese por conta

Ano: 2016

Classificação patrimonial	Ano início utilização	GH	Nº de bens	Ano econômico	Valor bruto	Taxa	Tipo de Taxa	Amortizações de exercícios anteriores	Amortizações extraordinárias	Amortizações do exercício	Amortizações acumuladas	Anos de vida esperada	Valor patrimonial líquido
	2001	107 01 06	11	2002	432,04	12,50	Geral	432,04	0,00	0,00	432,04	0	0,00
	2001	107 01 07	78	2002	6.921,44	12,50	Geral	6.921,44	0,00	0,00	6.921,44	0	0,00
	2001	107 01 16	22	2002	2.017,64	12,50	Geral	2.017,64	0,00	0,00	2.017,64	0	0,00
	2001	107 01 19	1	2002	49,88	12,50	Geral	49,88	0,00	0,00	49,88	0	0,00
	2001	107 01 20	13	2002	1.750,82	12,50	Geral	1.750,82	0,00	0,00	1.750,82	0	0,00
	2001	107 01 21	1	2002	6,13	12,50	Geral	6,13	0,00	0,00	6,13	0	0,00
	2001	107 01 23	1	2002	24,94	12,50	Geral	24,94	0,00	0,00	24,94	0	0,00
	2001	107 01 24	3	2002	219,34	12,50	Geral	219,34	0,00	0,00	219,34	0	0,00
	2001	107 01 24	2	2002	335,51	50,00	Específica	335,51	0,00	0,00	335,51	0	0,00
	2001	107 01 24	6	2002	840,48	100,00	Específica	840,48	0,00	0,00	840,48	0	0,00
	2001	107 01 26	1	2002	74,82	12,50	Geral	74,82	0,00	0,00	74,82	0	0,00
	2001	107 01 99	14	2002	543,89	12,50	Geral	543,89	0,00	0,00	543,89	0	0,00
	2001	107 02 06	4	2002	88,29	12,50	Geral	88,29	0,00	0,00	88,29	0	0,00
	2001	107 02 11	1	2002	1,50	12,50	Geral	1,50	0,00	0,00	1,50	0	0,00
	2001	107 02 15	24	2002	3.227,23	12,50	Geral	3.227,23	0,00	0,00	3.227,23	0	0,00
	2001	107 02 16	41	2002	3.448,83	33,33	Geral	3.448,83	0,00	0,00	3.448,83	0	0,00
	2001	107 02 19	19	2002	306,35	12,50	Geral	306,35	0,00	0,00	306,35	0	0,00
	2001	107 02 20	11	2002	50,88	20,00	Geral	50,88	0,00	0,00	50,88	0	0,00
	2001	107 02 99	9	2002	187,06	12,50	Geral	187,06	0,00	0,00	187,06	0	0,00
	2001	107 03 03	1	2002	29,93	12,50	Geral	29,93	0,00	0,00	29,93	0	0,00

426

## MUNICÍPIO DE GAVIÃO

## Mapa síntese por conta

Ano: 2016

Classificação patrimonial	Ano início utilização	GH	Nº de bens	Ano econômico	Valor bruto	Taxa	Tipo de Taxa	Amortizações de exercícios anteriores	Amortizações extraordinárias	Amortizações do exercício	Amortizações acumuladas	Anos de vida esperada	Valor patrimonial líquido
2001	107 04 01	11	2002	13.691,97	12,50	Geral	13.691,97	0,00	0,00	0,00	13.691,97	0	0,00
2001	107 04 07	2	2002	1.791,21	12,50	Geral	1.791,21	0,00	0,00	0,00	1.791,21	0	0,00
2001	107 04 15	6	2002	124,69	12,50	Geral	124,69	0,00	0,00	0,00	124,69	0	0,00
2001	107 05 02	9	2002	448,92	12,50	Geral	448,92	0,00	0,00	0,00	448,92	0	0,00
2001	107 05 07	3	2002	29,94	12,50	Geral	29,94	0,00	0,00	0,00	29,94	0	0,00
2001	107 05 14	1	2002	14,96	12,50	Geral	14,96	0,00	0,00	0,00	14,96	0	0,00
2001	107 06 02	4	2002	3.576,60	14,28	Geral	3.576,60	0,00	0,00	0,00	3.576,60	0	0,00
2001	107 06 04	4	2002	2.812,03	12,50	Geral	2.812,03	0,00	0,00	0,00	2.812,03	0	0,00
2001	107 06 05	72	2002	3.255,92	12,50	Geral	3.255,92	0,00	0,00	0,00	3.255,92	0	0,00
2001	107 07 03	1	2002	276,04	14,28	Geral	276,04	0,00	0,00	0,00	276,04	0	0,00
2001	109 02 04	2	2002	294,14	20,00	Geral	294,14	0,00	0,00	0,00	294,14	0	0,00
2001	112 01 03	4	2002	186,52	25,00	Geral	186,52	0,00	0,00	0,00	186,52	0	0,00
2001	107 05 08	3	2002	608,54	12,50	Geral	608,54	0,00	0,00	0,00	608,54	0	0,00
2001	107 08 99	1	2002	16,34	14,28	Geral	16,34	0,00	0,00	0,00	16,34	0	0,00
2002	101 01 02	3	2002	2.790,85	25,00	Geral	2.790,85	0,00	0,00	0,00	2.790,85	0	0,00
2002	101 01 07	6	2002	1.582,17	25,00	Geral	1.582,17	0,00	0,00	0,00	1.582,17	0	0,00
2002	101 01 13	3	2002	695,53	25,00	Geral	695,53	0,00	0,00	0,00	695,53	0	0,00
2002	101 01 15	4	2002	44,86	25,00	Geral	44,86	0,00	0,00	0,00	44,86	0	0,00
2002	101 01 16	1	2002	2.194,45	25,00	Geral	2.194,45	0,00	0,00	0,00	2.194,45	0	0,00
2002	101 01 21	3	2002	74,75	25,00	Geral	74,75	0,00	0,00	0,00	74,75	0	0,00

426

MUNICIPIO DE GAVIÃO

Mapa síntese por conta

Ano: 2016

Classificação patrimonial	Ano início utilização	GH	Nº de bens	Ano econômico	Valor bruto	Taxa	Tipo de Taxa	Amortizações de exercícios anteriores	Amortizações extraordinárias	Amortizações do exercício	Amortizações acumuladas	Anos de vida esperada	Valor patrimonial líquido
	2002	101 01 99	1	2002	97,39	25,00	Geral	97,39	0,00	0,00	97,39	0	0,00
	2002	101 02 02	1	2002	135,75	33,33	Geral	135,75	0,00	0,00	135,75	0	0,00
	2002	101 02 99	2	2002	6.713,75	33,33	Geral	6.713,75	0,00	0,00	6.713,75	0	0,00
	2002	103 02 04	5	2002	292,47	20,00	Geral	292,47	0,00	0,00	292,47	0	0,00
	2002	106 05 06	1	2002	60,19	0,00	Geral	0,00	0,00	0,00	0,00	0	60,19
	2003	101 01 07	5	2003	1.221,80	25,00	Geral	1.221,80	0,00	0,00	1.221,80	0	0,00
	2003	101 01 10	2	2003	1.081,52	25,00	Geral	1.081,52	0,00	0,00	1.081,52	0	0,00
	2003	101 01 13	2	2003	288,21	25,00	Geral	288,21	0,00	0,00	288,21	0	0,00
	2003	101 01 15	4	2003	41,00	25,00	Geral	41,00	0,00	0,00	41,00	0	0,00
	2003	101 01 21	2	2003	20,25	25,00	Geral	20,25	0,00	0,00	20,25	0	0,00
	2003	101 01 27	1	2003	1.038,84	25,00	Geral	1.038,84	0,00	0,00	1.038,84	0	0,00
	2003	101 02 02	1	2003	124,83	33,33	Geral	124,83	0,00	0,00	124,83	0	0,00
	2003	103 01 05	1	2003	76,54	12,50	Geral	76,54	0,00	0,00	76,54	0	0,00
	2003	103 02 04	20	2003	826,25	20,00	Geral	826,25	0,00	0,00	826,25	0	0,00
	2003	103 02 11	1	2003	230,56	20,00	Geral	230,56	0,00	0,00	230,56	0	0,00
	2003	104 06 19	3	2003	1.188,76	20,00	Geral	1.188,76	0,00	0,00	1.188,76	0	0,00
	2003	107 01 16	3	2003	4.072,84	12,50	Geral	4.072,84	0,00	0,00	4.072,84	0	0,00
	2004	101 01 05	1	2004	103,63	25,00	Geral	103,63	0,00	0,00	103,63	0	0,00
	2004	101 01 07	1	2004	148,04	25,00	Geral	148,04	0,00	0,00	148,04	0	0,00
	2004	101 01 10	10	2004	5.354,92	25,00	Geral	5.354,92	0,00	0,00	5.354,92	0	0,00

426

MUNICÍPIO DE GAVIÃO

Mapa síntese por conta

Ano: 2016

Classificação patrimonial	Ano início utilização	GH	Nº de bens	Ano econômico	Valor bruto	Taxa	Tipo de Taxa	Amortizações de exercícios anteriores	Amortizações extraordinárias	Amortizações do exercício	Amortizações acumuladas	Anos de vida esperada	Valor patrimonial líquido
	2004	101 01 13	10	2004	1.105,68	25,00	Geral	1.105,68	0,00	0,00	1.105,68	0	0,00
	2004	101 01 15	13	2004	123,04	25,00	Geral	123,04	0,00	0,00	123,04	0	0,00
	2004	101 01 19	6	2004	331,60	25,00	Geral	331,60	0,00	0,00	331,60	0	0,00
	2004	101 01 20	1	2004	98,89	25,00	Geral	98,89	0,00	0,00	98,89	0	0,00
	2004	101 01 21	13	2004	130,72	25,00	Geral	130,72	0,00	0,00	130,72	0	0,00
	2004	101 01 99	20	2004	947,40	25,00	Geral	947,40	0,00	0,00	947,40	0	0,00
	2004	101 02 02	10	2004	1.039,55	33,33	Geral	1.039,55	0,00	0,00	1.039,55	0	0,00
	2004	102 01 02	1	2004	5.679,13	12,50	Geral	5.679,13	0,00	0,00	5.679,13	0	0,00
	2004	102 01 12	1	2004	496,22	20,00	Geral	496,22	0,00	0,00	496,22	0	0,00
	2004	102 01 19	3	2004	209,70	12,50	Geral	209,70	0,00	0,00	209,70	0	0,00
	2004	103 02 06	1	2004	168,76	20,00	Geral	168,76	0,00	0,00	168,76	0	0,00
	2004	103 03 05	1	2004	444,11	20,00	Geral	444,11	0,00	0,00	444,11	0	0,00
	2004	103 03 99	2	2004	2.022,58	12,50	Geral	2.022,58	0,00	0,00	2.022,58	0	0,00
	2004	107 01 02	1	2004	227,04	12,50	Geral	227,04	0,00	0,00	227,04	0	0,00
	2004	107 01 16	7	2004	2.468,33	12,50	Geral	2.468,33	0,00	0,00	2.468,33	0	0,00
	2004	107 01 21	8	2004	61,60	12,50	Geral	61,60	0,00	0,00	61,60	0	0,00
	2004	107 04 01	8	2004	6.684,20	12,50	Geral	6.684,20	0,00	0,00	6.684,20	0	0,00
	2004	107 04 15	3	2004	65,70	12,50	Geral	65,70	0,00	0,00	65,70	0	0,00
	2005	101 01 02	1	2005	10.753,02	25,00	Geral	10.753,02	0,00	0,00	10.753,02	0	0,00
	2005	101 01 06	1	2005	171,29	25,00	Geral	171,29	0,00	0,00	171,29	0	0,00

426

## MUNICÍPIO DE GAVIÃO

## Mapa síntese por conta

Ano: 2016

Classificação patrimonial	Ano início utilização	GH	Nº de bens	Ano econômico	Valor bruto	Taxa	Tipo de Taxa	Amortizações de exercícios anteriores	Amortizações extraordinárias	Amortizações do exercício	Amortizações acumuladas	Anos de vida esperada	Valor patrimonial líquido
426	2005	101.01.07	4	2005	1.184,38	25,00	Geral	1.184,38	0,00	0,00	1.184,38	0	0,00
	2005	101.01.10	6	2005	3.053,02	25,00	Geral	3.053,02	0,00	0,00	3.053,02	0	0,00
	2005	101.01.13	3	2005	680,17	25,00	Geral	680,17	0,00	0,00	680,17	0	0,00
	2005	101.01.15	13	2005	194,74	25,00	Geral	194,74	0,00	0,00	194,74	0	0,00
	2005	101.01.21	7	2005	103,71	25,00	Geral	103,71	0,00	0,00	103,71	0	0,00
	2005	101.01.99	6	2005	323,28	25,00	Geral	323,28	0,00	0,00	323,28	0	0,00
	2005	101.02.02	3	2005	3.373,13	33,33	Geral	3.373,13	0,00	0,00	3.373,13	0	0,00
	2005	102.01.99	11	2005	6.426,13	14,28	Geral	6.426,13	0,00	0,00	6.426,13	0	0,00
	2005	103.01.05	1	2005	184,91	12,50	Geral	184,91	0,00	0,00	184,91	0	0,00
	2005	107.04.01	2	2005	1.891,90	12,50	Geral	1.891,90	0,00	0,00	1.891,90	0	0,00
	2005	107.05.02	1	2005	57,94	12,50	Geral	57,94	0,00	0,00	57,94	0	0,00
	2005	107.05.07	1	2005	17,11	12,50	Geral	17,11	0,00	0,00	17,11	0	0,00
	2006	101.01.07	14	2006	4.000,41	25,00	Geral	4.000,41	0,00	0,00	4.000,41	0	0,00
	2006	101.01.10	14	2006	8.877,40	25,00	Geral	8.877,40	0,00	0,00	8.877,40	0	0,00
	2006	101.01.13	12	2006	2.387,42	25,00	Geral	2.387,42	0,00	0,00	2.387,42	0	0,00
	2006	101.01.15	4	2006	48,06	25,00	Geral	48,06	0,00	0,00	48,06	0	0,00
	2006	101.01.16	1	2006	1.150,60	25,00	Geral	1.150,60	0,00	0,00	1.150,60	0	0,00
	2006	101.01.20	1	2006	72,10	25,00	Geral	72,10	0,00	0,00	72,10	0	0,00
	2006	101.01.21	4	2006	48,08	25,00	Geral	48,08	0,00	0,00	48,08	0	0,00
	2006	101.01.99	2	2006	245,13	25,00	Geral	245,13	0,00	0,00	245,13	0	0,00

MUNICÍPIO DE GAVIÃO

Mapa síntese por conta

Ano: 2016

Classificação patrimonial	Ano início utilização	GH	Nº de bens	Ano econômico	Valor bruto	Taxa	Tipo de Taxa	Amortizações de exercícios anteriores	Amortizações extraordinárias	Amortizações do exercício	Amortizações acumuladas	Anos de vida esperada	Valor patrimonial líquido
	2006	101.02.02	1	2006	3.363,28	33,33	Geral	3.363,28	0,00	0,00	3.363,28	0	0,00
	2006	103.01.05	2	2006	280,92	12,50	Geral	280,92	0,00	0,00	280,92	0	0,00
	2006	103.01.08	5	2006	2.086,31	12,50	Geral	2.086,31	0,00	0,00	2.086,31	0	0,00
	2006	103.01.10	1	2006	236,72	12,50	Geral	236,72	0,00	0,00	236,72	0	0,00
	2006	106.03.14	1	2006	993,72	14,28	Geral	993,72	0,00	0,00	993,72	0	0,00
	2006	106.03.99	1	2006	205,65	14,28	Geral	205,65	0,00	0,00	205,65	0	0,00
	2006	107.01.02	2	2006	669,11	12,50	Geral	669,11	0,00	0,00	669,11	0	0,00
	2006	107.04.15	1	2006	46,67	12,50	Geral	46,67	0,00	0,00	46,67	0	0,00
	2007	101.01.02	2	2007	1.859,22	25,00	Geral	1.859,22	0,00	0,00	1.859,22	0	0,00
	2007	101.01.07	2	2007	581,81	25,00	Geral	581,81	0,00	0,00	581,81	0	0,00
	2007	101.01.10	9	2007	4.986,30	25,00	Geral	4.986,30	0,00	0,00	4.986,30	0	0,00
	2007	101.01.13	9	2007	3.184,63	25,00	Geral	3.184,63	0,00	0,00	3.184,63	0	0,00
	2007	101.01.16	2	2007	2.986,75	25,00	Geral	2.986,75	0,00	0,00	2.986,75	0	0,00
	2007	101.01.99	3	2007	335,87	25,00	Geral	335,87	0,00	0,00	335,87	0	0,00
	2007	102.01.12	1	2007	395,84	20,00	Geral	395,84	0,00	0,00	395,84	0	0,00
	2007	103.01.04	5	2007	480,40	12,50	Geral	480,40	0,00	0,00	480,40	0	0,00
	2007	103.01.05	11	2007	908,97	12,50	Geral	908,97	0,00	0,00	908,97	0	0,00
	2007	103.01.08	1	2007	192,62	12,50	Geral	192,62	0,00	0,00	192,62	0	0,00
	2007	103.01.10	2	2007	373,52	12,50	Geral	373,52	0,00	0,00	373,52	0	0,00
	2007	103.03.01	1	2007	3.391,73	20,00	Geral	3.391,73	0,00	0,00	3.391,73	0	0,00

426

MUNICÍPIO DE GAVIÃO

Mapa síntese por conta

Ano: 2016

Classificação patrimonial	Ano início utilização	GH	Nº de bens	Ano econômico	Valor bruto	Taxa	Tipo de Taxa	Amortizações de exercícios anteriores	Amortizações extraordinárias	Amortizações do exercício	Amortizações acumuladas	Anos de vida esperada	Valor patrimonial líquido
2007	103 03 01	1	2007	4.015,09	50,00	Específica	4.015,09	0,00	0,00	0,00	4.015,09	0	0,00
2007	106 02 99	5	2007	836,65	12,50	Geral	836,65	0,00	0,00	0,00	836,65	0	0,00
2007	107 01 06	1	2007	93,93	12,50	Geral	93,93	0,00	0,00	0,00	93,93	0	0,00
2007	107 04 01	1	2007	614,62	12,50	Geral	614,62	0,00	0,00	0,00	614,62	0	0,00
2007	107 04 15	2	2007	128,68	12,50	Geral	128,68	0,00	0,00	0,00	128,68	0	0,00
2008	101 01 07	13	2008	7.117,06	25,00	Geral	7.117,06	0,00	0,00	0,00	7.117,06	0	0,00
2008	101 01 10	7	2008	4.322,05	25,00	Geral	4.322,05	0,00	0,00	0,00	4.322,05	0	0,00
2008	101 01 13	13	2008	3.019,45	25,00	Geral	3.019,45	0,00	0,00	0,00	3.019,45	0	0,00
2008	101 01 16	1	2008	963,09	25,00	Geral	963,09	0,00	0,00	0,00	963,09	0	0,00
2008	101 01 18	6	2008	3.957,72	25,00	Geral	3.957,72	0,00	0,00	0,00	3.957,72	0	0,00
2008	101 01 20	2	2008	1.236,56	25,00	Geral	1.236,56	0,00	0,00	0,00	1.236,56	0	0,00
2008	102 01 12	2	2008	785,88	20,00	Geral	785,88	0,00	0,00	0,00	785,88	0	0,00
2008	102 01 12	1	2008	1.303,98	50,00	Específica	1.303,98	0,00	0,00	0,00	1.303,98	0	0,00
2008	103 02 09	1	2008	4.393,14	20,00	Geral	4.393,14	0,00	0,00	0,00	4.393,14	0	0,00
2008	103 02 11	1	2008	606,39	20,00	Geral	606,39	0,00	0,00	0,00	606,39	0	0,00
2008	106 02 15	6	2008	5.947,20	12,50	Geral	5.947,20	0,00	0,00	0,00	5.947,20	0	0,00
2008	107 05 02	1	2008	41,20	12,50	Geral	41,20	0,00	0,00	0,00	41,20	0	0,00
2009	101 01 07	2	2009	636,00	25,00	Geral	636,00	0,00	0,00	0,00	636,00	0	0,00
2009	101 01 10	9	2009	2.945,00	25,00	Geral	2.945,00	0,00	0,00	0,00	2.945,00	0	0,00
2009	101 01 13	14	2009	2.302,00	25,00	Geral	2.302,00	0,00	0,00	0,00	2.302,00	0	0,00

426



MUNICÍPIO DE GAVIÃO

Mapa síntese por conta

Ano: 2016

Classificação patrimonial	Ano início utilização	GH	Nº de bens	Ano econômico	Valor bruto	Taxa	Amortizações de exercícios anteriores	Amortizações extraordinárias	Amortizações do exercício	Amortizações acumuladas	Anos de vida esperada	Valor patrimonial líquido
	2009	101 01 20	1	2009	665,00	25,00 Geral	665,00	0,00	0,00	665,00	0	0,00
	2009	101 01 99	5	2009	312,50	25,00 Geral	312,50	0,00	0,00	312,50	0	0,00
	2009	101 02 03	2	2009	10.344,00	33,33 Geral	10.344,00	0,00	0,00	10.344,00	0	0,00
	2009	101 02 99	1	2009	1.140,00	33,33 Geral	1.140,00	0,00	0,00	1.140,00	0	0,00
	2009	102 01 20	2	2009	2.708,68	12,50 Geral	2.370,06	0,00	338,62	2.708,68	0	0,00
	2009	103 01 01	11	2009	3.803,76	12,50 Geral	3.328,22	0,00	475,54	3.803,76	0	0,00
	2009	103 01 04	1	2009	179,36	12,50 Geral	156,94	0,00	22,42	179,36	0	0,00
	2009	103 01 05	40	2009	15.495,76	12,50 Geral	13.558,30	0,00	1.937,46	15.495,76	0	0,00
	2009	103 01 06	11	2009	1.716,08	12,50 Geral	1.501,71	0,00	214,37	1.716,08	0	0,00
	2009	103 01 10	4	2009	1.096,99	12,50 Geral	959,91	0,00	137,08	1.096,99	0	0,00
	2009	103 01 12	1	2009	212,40	12,50 Geral	185,85	0,00	26,55	212,40	0	0,00
	2009	103 01 99	1	2009	1.230,00	12,50 Geral	1.076,25	0,00	153,75	1.230,00	0	0,00
	2009	103 03 01	2	2009	4.023,50	20,00 Geral	4.023,50	0,00	0,00	4.023,50	0	0,00
	2009	104 06 19	1	2009	497,50	20,00 Geral	497,50	0,00	0,00	497,50	0	0,00
	2009	104 07 99	1	2009	4.290,00	12,50 Geral	3.753,75	0,00	536,25	4.290,00	0	0,00
	2009	104 08 99	6	2009	14.807,00	14,28 Geral	14.807,00	0,00	0,00	14.807,00	0	0,00
	2009	105 01 05	1	2009	1.997,52	14,28 Geral	1.997,52	0,00	0,00	1.997,52	0	0,00
	2010	101 01 07	4	2010	1.496,53	25,00 Geral	1.496,53	0,00	0,00	1.496,53	0	0,00
	2010	101 01 10	8	2010	3.743,00	25,00 Geral	3.743,00	0,00	0,00	3.743,00	0	0,00
	2010	101 01 13	4	2010	640,00	25,00 Geral	640,00	0,00	0,00	640,00	0	0,00

426

MUNICÍPIO DE GAVIÃO

Mapa síntese por conta

Ano: 2016

Classificação patrimonial	Ano início utilização	GH	Nº de bens	Ano econômico	Valor bruto	Taxa	Tipo de Taxa	Amortizações de exercícios anteriores	Amortizações extraordinárias	Amortizações do exercício	Amortizações acumuladas	Anos de vida esperada	Valor patrimonial líquido
	2010	101.01.16	11	2010	5.703,60	25,00	Geral	5.703,60	0,00	0,00	5.703,60	0	0,00
	2010	101.01.20	1	2010	3.450,00	25,00	Geral	3.450,00	0,00	0,00	3.450,00	0	0,00
	2010	102.01.01	1	2010	4.345,00	12,50	Geral	3.258,78	0,00	543,13	3.801,91	1	543,09
	2010	102.01.12	1	2010	298,00	20,00	Geral	298,00	0,00	0,00	298,00	0	0,00
	2010	103.01.08	1	2010	643,00	12,50	Geral	482,28	0,00	80,38	562,66	1	80,34
	2010	103.02.11	1	2010	372,64	20,00	Geral	372,64	0,00	0,00	372,64	0	0,00
	2010	106.03.14	1	2010	418,70	14,28	Geral	358,74	0,00	59,96	418,70	0	0,00
	2010	107.01.02	3	2010	1.140,00	12,50	Geral	855,00	0,00	142,50	997,50	1	142,50
	2011	101.01.02	13	2011	5.147,76	25,00	Geral	5.147,76	0,00	0,00	5.147,76	0	0,00
	2011	101.01.03	1	2011	1.797,33	25,00	Geral	1.797,33	0,00	0,00	1.797,33	0	0,00
	2011	101.01.07	2	2011	106,60	25,00	Geral	106,60	0,00	0,00	106,60	0	0,00
	2011	101.01.13	13	2011	1.030,00	25,00	Geral	1.030,00	0,00	0,00	1.030,00	0	0,00
	2011	101.01.15	2	2011	280,00	25,00	Geral	280,00	0,00	0,00	280,00	0	0,00
	2011	101.01.16	1	2011	720,00	25,00	Geral	720,00	0,00	0,00	720,00	0	0,00
	2011	101.01.99	5	2011	4.991,83	25,00	Geral	4.991,83	0,00	0,00	4.991,83	0	0,00
	2011	103.01.01	13	2011	2.882,68	12,50	Geral	1.801,80	0,00	360,36	2.162,16	2	720,52
	2011	103.01.02	2	2011	116,50	12,50	Geral	72,80	0,00	14,56	87,36	2	29,14
	2011	103.01.04	5	2011	510,30	12,50	Geral	319,00	0,00	63,80	382,80	2	127,50
	2011	103.01.05	106	2011	7.608,36	12,50	Geral	4.756,25	0,00	951,25	5.707,50	2	1.900,86
	2011	103.01.08	261	2011	34.045,79	12,50	Geral	21.279,80	0,00	4.255,96	25.535,76	2	8.510,03

426

MUNICÍPIO DE GAVIÃO

Mapa síntese por conta

Ano: 2016

Classificação patrimonial	Ano início utilização	GH	Nº de bens	Ano econômico	Valor bruto	Taxa	Amortizações de exercícios anteriores	Amortizações extraordinárias	Amortizações do exercício	Amortizações acumuladas	Anos de vida esperada	Valor patrimonial líquido
	2011	103 01 10	51	2011	5.915,98	12,50 Geral	3.697,25	0,00	739,45	4.436,70	2	1.479,28
	2011	103 01 12	7	2011	1.132,03	12,50 Geral	707,60	0,00	141,52	849,12	2	282,91
	2011	103 01 13	12	2011	2.517,72	12,50 Geral	1.573,80	0,00	314,76	1.888,56	2	629,16
	2011	103 01 99	39	2011	2.180,28	12,50 Geral	1.363,20	0,00	272,64	1.635,84	2	544,44
	2011	103 03 01	1	2011	830,00	20,00 Geral	830,00	0,00	0,00	830,00	0	0,00
	2011	103 03 99	1	2011	130,00	12,50 Geral	81,25	0,00	16,25	97,50	2	32,50
	2011	106 03 07	1	2011	194,10	12,50 Geral	121,30	0,00	24,26	145,56	2	48,54
	2011	106 03 14	1	2011	535,56	14,28 Geral	382,40	0,00	76,48	458,88	1	76,68
	2011	106 03 18	5	2011	1.511,75	14,28 Geral	1.079,50	0,00	215,90	1.295,40	1	216,35
	2011	106 03 99	5	2011	439,65	14,28 Geral	313,95	0,00	62,79	376,74	1	62,91
	2011	107 01 06	5	2011	237,99	12,50 Geral	148,70	0,00	29,74	178,44	2	59,55
	2011	107 01 20	3	2011	128,67	12,50 Geral	80,40	0,00	16,08	96,48	2	32,19
	2011	107 02 06	2	2011	258,80	12,50 Geral	161,80	0,00	32,36	194,16	2	64,64
	2011	107 02 15	1	2011	200,00	12,50 Geral	125,00	0,00	25,00	150,00	2	50,00
	2011	109 02 04	1	2011	289,40	20,00 Geral	289,40	0,00	0,00	289,40	0	0,00
	2012	101 01 02	10	2012	3.468,91	25,00 Geral	3.468,91	0,00	0,00	3.468,91	0	0,00
	2012	101 01 07	5	2012	5.173,00	25,00 Geral	5.173,00	0,00	0,00	5.173,00	0	0,00
	2012	103 01 04	1	2012	189,00	12,50 Geral	94,52	0,00	23,63	118,15	3	70,85
	2012	103 01 12	1	2012	288,00	12,50 Geral	144,00	0,00	36,00	180,00	3	108,00
	2012	106 03 06	1	2012	9,60	25,00 Geral	9,60	0,00	0,00	9,60	0	0,00

426

## MUNICÍPIO DE GAVIÃO

## Mapa síntese por conta

Ano: 2016

Classificação patrimonial	Ano início utilização	GH	Nº de bens	Ano econômico	Valor bruto	Taxa	Amortizações de exercícios anteriores	Amortizações extraordinárias	Amortizações do exercício	Amortizações acumuladas	Anos de vida esperada	Valor patrimonial líquido
	2012	107 02 15	2	2012	1.000,00	12,50 Geral	500,00	0,00	125,00	625,00	3	375,00
	2013	101 01 02	25	2013	4.532,02	25,00 Geral	3.399,03	0,00	1.132,99	4.532,02	0	0,00
	2013	101 01 04	4	2013	2.380,32	25,00 Geral	1.785,24	0,00	595,08	2.380,32	0	0,00
	2013	101 01 07	2	2013	1.704,75	25,00 Geral	1.278,57	0,00	426,18	1.704,75	0	0,00
	2013	101 01 13	22	2013	1.069,01	25,00 Geral	801,93	0,00	267,08	1.069,01	0	0,00
	2013	101 01 16	2	2013	1.926,84	25,00 Geral	1.445,13	0,00	481,71	1.926,84	0	0,00
	2013	101 01 20	1	2013	313,65	25,00 Geral	235,23	0,00	78,42	313,65	0	0,00
	2013	103 01 02	2	2013	81,28	12,50 Geral	30,48	0,00	10,16	40,64	4	40,64
	2013	103 01 05	1	2013	187,20	12,50 Geral	70,20	0,00	23,40	93,60	4	93,60
	2013	103 01 08	310	2013	2.311,86	12,50 Geral	866,37	0,00	288,79	1.155,16	4	1.156,70
	2013	107 01 06	1	2013	33,67	12,50 Geral	12,63	0,00	4,21	16,84	4	16,83
	2013	107 01 21	5	2013	47,12	12,50 Geral	17,67	0,00	5,89	23,56	4	23,56
	2013	107 01 24	1	2013	324,39	12,50 Geral	121,65	0,00	40,55	162,20	4	162,19
	2013	107 02 04	1	2013	112,23	25,00 Geral	84,18	0,00	28,05	112,23	0	0,00
	2013	107 02 06	1	2013	156,20	12,50 Geral	58,59	0,00	19,53	78,12	4	78,08
	2013	107 02 99	4	2013	65,72	12,50 Geral	24,60	0,00	8,20	32,80	4	32,92
	2013	107 06 04	1	2013	55,00	12,50 Geral	20,64	0,00	6,88	27,52	4	27,48
	2013	111 02 99	1	2013	550,30	25,00 Geral	412,74	0,00	137,56	550,30	0	0,00
	2013	112 03 05	1	2013	6.457,50	20,00 Geral	3.874,50	0,00	1.291,50	5.166,00	1	1.291,50
	2014	101 01 01	1	2014	123,00	12,50 Geral	30,76	0,00	15,38	46,14	5	76,86

426

MUNICÍPIO DE GAVIÃO

Mapa síntese por conta

Ano: 2016

Classificação patrimonial	Ano início utilização	GH	Nº de bens	Ano econômico	Valor bruto	Taxa	Tipo de Taxa	Amortizações de exercícios anteriores	Amortizações extraordinárias	Amortizações do exercício	Amortizações acumuladas	Anos de vida esperada	Valor patrimonial líquido
2014	101 01 02		6	2014	5.429,22	25,00	Geral	2.714,62	0,00	1.357,31	4.071,93	1	1.357,29
2014	101 01 03		9	2014	838,29	25,00	Geral	419,18	0,00	209,59	628,77	1	209,52
2014	101 01 04		3	2014	3.619,00	25,00	Geral	1.809,50	0,00	904,75	2.714,25	1	904,75
2014	101 01 13		3	2014	902,11	25,00	Geral	451,06	0,00	225,53	676,59	1	225,52
2014	101 01 16		1	2014	688,80	25,00	Geral	344,40	0,00	172,20	516,60	1	172,20
2014	101 01 19		1	2014	1.986,14	25,00	Geral	993,08	0,00	496,54	1.489,62	1	496,52
2014	101 01 27		1	2014	233,70	25,00	Geral	116,86	0,00	58,43	175,29	1	58,41
2014	101 01 99		9	2014	1.167,34	25,00	Geral	583,70	0,00	291,85	875,55	1	291,79
2014	102 01 12		3	2014	1.476,00	20,00	Geral	590,40	0,00	295,20	885,60	2	590,40
2014	102 01 13		1	2014	215,25	12,50	Geral	53,82	0,00	26,91	80,73	5	134,52
2014	103 01 04		4	2014	578,10	12,50	Geral	144,56	0,00	72,28	216,84	5	361,26
2014	103 01 05		70	2014	5.175,84	12,50	Geral	1.293,88	0,00	646,94	1.940,82	5	3.235,02
2014	103 01 12		8	2014	1.387,44	12,50	Geral	346,86	0,00	173,43	520,29	5	867,15
2014	104 06 19		1	2014	685,00	20,00	Geral	274,00	0,00	137,00	411,00	2	274,00
2014	106 01 99		1	2014	243,54	12,50	Geral	60,88	0,00	30,44	91,32	5	152,22
2014	106 03 01		1	2014	522,75	14,28	Geral	149,30	0,00	74,65	223,95	4	298,80
2014	106 03 03		4	2014	196,80	14,28	Geral	56,24	0,00	28,12	84,36	4	112,44
2014	106 03 05		2	2014	355,84	20,00	Geral	142,32	0,00	71,16	213,48	2	142,36
2014	106 03 12		1	2014	133,95	20,00	Geral	53,58	0,00	26,79	80,37	2	53,58
2014	106 03 99		3	2014	497,63	14,28	Geral	142,12	0,00	71,06	213,18	4	284,45

426

## MUNICÍPIO DE GAVIÃO

## Mapa síntese por conta

Ano: 2016

Classificação patrimonial	Ano início utilização	GH	Nº de bens	Ano econômico	Valor bruto	Taxa	Tipo de Taxa	Amortizações de exercícios anteriores	Amortizações extraordinárias	Amortizações do exercício	Amortizações acumuladas	Anos de vida esperada	Valor patrimonial líquido
	2014	109 02 04	2	2014	546,12	20,00	Geral	218,44	0,00	105,22	327,66	2	218,46
	2014	110 15 01	1	2014	141,63	14,28	Geral	40,44	0,00	20,22	60,66	4	80,97
	2015	101 01 02	13	2015	1.348,82	25,00	Geral	337,21	0,00	337,21	674,42	2	674,40
	2015	103 01 01	3	2015	1.294,82	12,50	Geral	161,85	0,00	161,85	323,70	6	971,12
	2015	103 01 04	3	2015	470,85	12,50	Geral	58,86	0,00	58,86	117,72	6	353,13
	2015	103 01 05	20	2015	6.810,81	12,50	Geral	851,31	0,00	851,31	1.702,62	6	5.108,19
	2015	103 01 12	6	2015	1.109,18	12,50	Geral	138,65	0,00	138,65	277,30	6	831,88
	2015	106 01 15	5	2015	3.540,64	12,50	Geral	442,57	0,00	442,57	885,14	6	2.655,50
	2015	106 01 99	1	2015	400,00	12,50	Geral	50,00	0,00	50,00	100,00	6	300,00
	2015	106 03 03	1	2015	46,13	14,28	Geral	6,59	0,00	6,59	13,18	5	32,95
	2015	106 03 99	1	2015	597,39	14,28	Geral	85,31	0,00	85,31	170,62	5	426,77
	2016	101 01 02	3	2016	2.865,90	25,00	Geral	0,00	0,00	716,48	716,48	3	2.149,42
	2016	101 01 07	1	2016	92,25	25,00	Geral	0,00	0,00	23,06	23,06	3	69,19
	2016	101 01 13	2	2016	369,00	25,00	Geral	0,00	0,00	92,25	92,25	3	276,75
	2016	101 01 99	7	2016	12.760,24	25,00	Geral	0,00	0,00	3.190,08	3.190,08	3	9.570,16
	2016	103 01 01	1	2016	1.055,34	12,50	Geral	0,00	0,00	131,92	131,92	7	923,42
	2016	103 01 02	1	2016	719,55	12,50	Geral	0,00	0,00	89,94	89,94	7	629,61
	2016	103 01 05	11	2016	2.247,84	12,50	Geral	0,00	0,00	281,00	281,00	7	1.966,84
	2016	103 01 12	1	2016	1.423,11	12,50	Geral	0,00	0,00	177,89	177,89	7	1.245,22
	2016	104 08 99	2	2016	4.231,20	14,28	Geral	0,00	0,00	604,22	604,22	6	3.626,98

426

MUNICÍPIO DE GAVIÃO  
**Mapa síntese por conta**

Ano: 2016

Classificação patrimonial	Ano início utilização	GH	Nº de bens	Ano econômico	Valor bruto	Taxa	Tipo de Taxa	Amortizações de exercícios anteriores	Amortizações extraordinárias	Amortizações do exercício	Amortizações acumuladas	Anos de vida esperada	Valor patrimonial líquido
426	2016	106 03 99	1	2016	172,57	14,28	Geral	0,00	0,00	24,64	24,64	6	147,93
	2016	107 03 06	1	2016	528,90	12,50	Geral	0,00	0,00	66,11	66,11	7	462,79
	2016	107 04 02	4	2016	11.528,79	12,50	Geral	0,00	0,00	1.441,11	1.441,11	7	10.087,68
<b>Totais da conta 426:</b>					<b>770.753,61</b>			<b>666.676,49</b>	<b>0,00</b>	<b>31.798,03</b>	<b>698.474,52</b>		<b>72.279,09</b>
427	2004	118 08 06	3	2004	56,73	33,33	Geral	56,73	0,00	0,00	56,73	0	0,00
<b>Totais da conta 427:</b>					<b>56,73</b>			<b>56,73</b>	<b>0,00</b>	<b>0,00</b>	<b>56,73</b>		<b>0,00</b>
429	1989	107 08 03	1	2002	84,80	20,00	Geral	84,80	0,00	0,00	84,80	0	0,00
	1993	107 02 16	6	2002	624,90	33,33	Geral	624,90	0,00	0,00	624,90	0	0,00
	1995	107 08 01	1	2002	104,25	20,00	Geral	104,25	0,00	0,00	104,25	0	0,00
	1996	107 01 99	1	2002	14,12	12,50	Geral	14,12	0,00	0,00	14,12	0	0,00
	1997	107 01 15	4	2002	173,83	12,50	Geral	173,83	0,00	0,00	173,83	0	0,00
	1997	107 02 06	12	2002	1.687,44	12,50	Geral	1.687,44	0,00	0,00	1.687,44	0	0,00
	1997	107 08 04	6	2002	1.146,96	20,00	Geral	1.146,96	0,00	0,00	1.146,96	0	0,00
	1997	112 01 03	5	2002	332,60	25,00	Geral	332,60	0,00	0,00	332,60	0	0,00
	1997	107 08 99	19	2002	1.629,38	14,28	Geral	1.629,38	0,00	0,00	1.629,38	0	0,00
	1998	112 01 03	5	2002	327,85	25,00	Geral	327,85	0,00	0,00	327,85	0	0,00
	1999	106 03 99	1	2002	42,40	14,28	Geral	42,40	0,00	0,00	42,40	0	0,00
	1999	107 01 15	3	2002	75,69	12,50	Geral	75,69	0,00	0,00	75,69	0	0,00
	1999	107 01 99	2	2002	69,84	12,50	Geral	69,84	0,00	0,00	69,84	0	0,00

MUNICÍPIO DE GAVIÃO

Mapa síntese por conta

Ano: 2016

Classificação patrimonial	Ano início utilização	GH	Nº de bens	Ano econômico	Valor bruto	Taxa	Tipo de Taxa	Amortizações de exercícios anteriores	Amortizações extraordinárias	Amortizações do exercício	Amortizações acumuladas	Anos de vida esperada	Valor patrimonial líquido
	1999	107 03 99	1	2002	4,34	12,50	Geral	4,34	0,00	0,00	4,34	0	0,00
	1999	107 08 01	1	2002	189,54	20,00	Geral	189,54	0,00	0,00	189,54	0	0,00
	2000	112 01 03	9	2002	344,13	25,00	Geral	344,13	0,00	0,00	344,13	0	0,00
	2001	106 02 99	1	2002	7,48	12,50	Geral	7,48	0,00	0,00	7,48	0	0,00
	2001	106 03 15	2	2002	29,92	20,00	Geral	29,92	0,00	0,00	29,92	0	0,00
	2001	107 01 07	1142	2002	4.568,00	12,50	Geral	4.568,00	0,00	0,00	4.568,00	0	0,00
	2001	107 01 13	3	2002	79,81	12,50	Geral	79,81	0,00	0,00	79,81	0	0,00
	2001	107 01 15	7	2002	135,69	12,50	Geral	135,69	0,00	0,00	135,69	0	0,00
	2001	107 01 20	119	2002	1.190,00	12,50	Geral	1.190,00	0,00	0,00	1.190,00	0	0,00
	2001	107 01 99	73	2002	384,24	12,50	Geral	384,24	0,00	0,00	384,24	0	0,00
	2001	107 02 06	5	2002	16,48	12,50	Geral	16,48	0,00	0,00	16,48	0	0,00
	2001	107 02 99	1	2002	2,49	12,50	Geral	2,49	0,00	0,00	2,49	0	0,00
	2001	107 08 02	17	2002	28,47	25,00	Geral	28,47	0,00	0,00	28,47	0	0,00
	2001	107 08 04	3	2002	374,10	20,00	Geral	374,10	0,00	0,00	374,10	0	0,00
	2001	107 08 05	5	2002	12,45	12,50	Geral	12,45	0,00	0,00	12,45	0	0,00
	2001	109 03 99	1	2002	5,99	12,50	Geral	5,99	0,00	0,00	5,99	0	0,00
	2001	112 01 03	24	2002	700,27	25,00	Geral	700,27	0,00	0,00	700,27	0	0,00
	2001	112 03 99	1120	2002	55 520,00	20,00	Geral	55 520,00	0,00	0,00	55 520,00	0	0,00
	2001	118 04 02	4	2002	324,22	12,50	Geral	324,22	0,00	0,00	324,22	0	0,00
	2001	118 04 99	2	2002	174,58	10,00	Geral	174,58	0,00	0,00	174,58	0	0,00

429



MUNICÍPIO DE GAVIÃO

Mapa síntese por conta

Ano: 2016

Classificação patrimonial	Ano início utilização	GH	Nº de bens	Ano econômico	Valor bruto	Taxa	Tipo de Taxa	Amortizações de exercícios anteriores	Amortizações extraordinárias	Amortizações do exercício	Amortizações acumuladas	Anos de vida esperada	Valor patrimonial líquido
	2001	118 08 06	2	2002	24,94	33,33	Geral	24,94	0,00	0,00	24,94	0	0,00
	2001	107 06 99	7	2002	63,74	14,28	Geral	63,74	0,00	0,00	63,74	0	0,00
	2001	104 03 99	189	2002	7.118,00	20,00	Específica	7.118,00	0,00	0,00	7.118,00	0	0,00
	2002	104 09 01	1	2002	554,59	12,50	Geral	554,59	0,00	0,00	554,59	0	0,00
	2002	111 02 02	1	2002	132,88	20,00	Geral	132,88	0,00	0,00	132,88	0	0,00
	2002	112 03 99	54	2002	2.693,85	20,00	Geral	2.693,85	0,00	0,00	2.693,85	0	0,00
	2002	117 05 01	50	2002	1.304,45	7,14	Geral	1.304,45	0,00	0,00	1.304,45	0	0,00
	2002	104 03 99	1	2002	41,10	14,28	Específica	41,10	0,00	0,00	41,10	0	0,00
	2002	104 03 99	29	2002	2.528,37	14,28	Geral	2.528,37	0,00	0,00	2.528,37	0	0,00
	2003	107 01 99	110	2003	3.112,86	12,50	Geral	3.112,86	0,00	0,00	3.112,86	0	0,00
	2003	107 06 99	3	2003	179,40	14,28	Geral	179,40	0,00	0,00	179,40	0	0,00
	2003	109 02 04	1	2003	120,12	20,00	Geral	120,12	0,00	0,00	120,12	0	0,00
	2003	110 04 01	12	2003	191,24	14,28	Geral	191,24	0,00	0,00	191,24	0	0,00
	2003	110 04 99	2	2003	5.191,95	20,00	Geral	5.191,95	0,00	0,00	5.191,95	0	0,00
	2003	112 03 99	6	2003	897,24	20,00	Geral	897,24	0,00	0,00	897,24	0	0,00
	2003	118 04 02	3	2003	398,77	12,50	Geral	398,77	0,00	0,00	398,77	0	0,00
	2003	107 05 08	1	2003	272,81	12,50	Geral	272,81	0,00	0,00	272,81	0	0,00
	2003	104 03 99	153	2003	4.170,56	14,28	Geral	4.170,56	0,00	0,00	4.170,56	0	0,00
	2003	113 01 06	20	2003	67,53	12,50	Geral	67,53	0,00	0,00	67,53	0	0,00
	2004	106 02 13	1	2004	69,19	12,50	Geral	69,19	0,00	0,00	69,19	0	0,00

429

MUNICÍPIO DE GAVIÃO

Mapa síntese por conta

Ano: 2016

Classificação patrimonial	Ano início utilização	GH	Nº de bens	Ano econômico	Valor bruto	Taxa	Tipo de Taxa	Amortizações de exercícios anteriores	Amortizações extraordinárias	Amortizações do exercício	Amortizações acumuladas	Anos de vida esperada	Valor patrimonial líquido
	2004	107 03 06	2	2004	706,48	12,50	Geral	706,48	0,00	0,00	706,48	0	0,00
	2004	107 09 03	1	2004	319,76	12,50	Geral	319,76	0,00	0,00	319,76	0	0,00
	2004	112 03 99	278	2004	15.233,72	20,00	Geral	15.233,72	0,00	0,00	15.233,72	0	0,00
	2004	118 02 99	6	2004	4.115,44	12,50	Geral	4.115,44	0,00	0,00	4.115,44	0	0,00
	2004	118 08 06	2	2004	521,10	33,33	Geral	521,10	0,00	0,00	521,10	0	0,00
	2004	107 05 08	1	2004	283,64	12,50	Geral	283,64	0,00	0,00	283,64	0	0,00
	2004	104 03 99	50	2004	1.724,00	14,28	Geral	1.724,00	0,00	0,00	1.724,00	0	0,00
	2005	107 09 03	1	2005	1.163,28	12,50	Geral	1.163,28	0,00	0,00	1.163,28	0	0,00
	2005	112 01 03	44	2005	1.151,92	25,00	Geral	1.151,92	0,00	0,00	1.151,92	0	0,00
	2005	112 01 04	1	2005	4.552,61	25,00	Geral	4.552,61	0,00	0,00	4.552,61	0	0,00
	2005	112 03 99	84	2005	6.020,73	20,00	Geral	6.020,73	0,00	0,00	6.020,73	0	0,00
	2005	117 01 99	1	2005	630,55	12,50	Geral	630,55	0,00	0,00	630,55	0	0,00
	2005	118 04 02	8	2005	417,62	12,50	Geral	417,62	0,00	0,00	417,62	0	0,00
	2005	104 03 99	104	2005	3.779,00	14,28	Geral	3.779,00	0,00	0,00	3.779,00	0	0,00
	2006	104 03 99	142	2006	10.206,86	14,28	Geral	10.206,86	0,00	0,00	10.206,86	0	0,00
	2007	107 04 01	21	2007	26.675,69	12,50	Geral	26.675,69	0,00	0,00	26.675,69	0	0,00
	2007	118 08 06	1	2007	519,07	33,33	Geral	519,07	0,00	0,00	519,07	0	0,00
	2007	107 05 08	1	2007	361,84	12,50	Geral	361,84	0,00	0,00	361,84	0	0,00
	2008	107 01 99	1	2008	32.183,68	12,50	Geral	32.183,68	0,00	0,00	32.183,68	0	0,00
	2008	117 01 99	1	2008	1.568,06	12,50	Geral	1.568,06	0,00	0,00	1.568,06	0	0,00

429

MUNICÍPIO DE GAVIÃO

Mapa síntese por conta

Ano: 2016

Classificação patrimonial	Ano início utilização	GH	Nº de bens	Ano econômico	Valor bruto	Taxa	Tipo de Taxa	Amortizações de exercícios anteriores	Amortizações extraordinárias	Amortizações do exercício	Amortizações acumuladas	Anos de vida esperada	Valor patrimonial líquido
429	2008	117 01 99	1	2008	7.340,07	20,00	Específica	7.340,07	0,00	0,00	7.340,07	0	0,00
	2011	117 01 99	1	2011	339,70	12,50	Geral	212,30	0,00	42,46	254,76	2	84,94
	2013	107 02 99	1	2013	1.437,99	12,50	Geral	539,25	0,00	179,75	719,00	4	718,99
	2014	112 03 01	1	2014	678,40	20,00	Geral	271,36	0,00	135,68	407,04	2	271,36
	2014	112 03 99	2	2014	2.853,89	20,00	Geral	1.141,56	0,00	570,78	1.712,34	2	1.141,55
	2015	104 09 01	1	2015	5.688,75	12,50	Geral	711,09	0,00	711,09	1.422,18	6	4.266,57
	2015	117 01 99	2	2015	400,01	12,50	Geral	50,00	0,00	50,00	100,00	6	300,01
	2016	107 02 16	4	2016	1.353,00	33,33	Geral	0,00	0,00	450,96	450,96	2	902,04
	2016	107 09 05	2	2016	528,90	12,50	Geral	0,00	0,00	66,12	66,12	7	462,78
	2016	107 09 99	6	2016	3.674,50	12,50	Geral	0,00	0,00	484,32	484,32	7	3.390,18
	2016	117 01 99	1	2016	525,83	12,50	Geral	0,00	0,00	65,73	65,73	7	460,10
	<b>Totais da conta 429:</b>				236.695,94			221.940,53	0,00	2.756,89	224.697,42		11.998,52
431	2003	000 00 00	1	2003	39.976,03	0,00	Geral	0,00	0,00	0,00	0,00	0	39.976,03
	2004	000 00 00	1	2004	57.841,63	0,00	Geral	0,00	0,00	0,00	0,00	0	57.841,63
	2005	000 00 00	2	2005	36.748,48	0,00	Geral	0,00	0,00	0,00	0,00	0	36.748,48
	2010	401 02 99	3	2010	61.680,00	33,33	Geral	61.680,00	0,00	0,00	61.680,00	0	0,00
	<b>Totais da conta 431:</b>				196.246,14			61.680,00	0,00	0,00	61.680,00		134.566,14
433	2003	101 02 02	2	2003	3.039,66	33,33	Geral	3.039,66	0,00	0,00	3.039,66	0	0,00
	2003	101 02 04	3	2003	11.720,40	33,33	Geral	11.720,40	0,00	0,00	11.720,40	0	0,00

MUNICÍPIO DE GAVIÃO

Mapa síntese por conta

Ano: 2016

Classificação patrimonial	Ano início utilização	GH	Nº de bens	Ano econômico	Valor bruto	Taxa	Tipo de Taxa	Amortizações de exercícios anteriores	Amortizações extraordinárias	Amortizações do exercício	Amortizações acumuladas	Anos de vida esperada	Valor patrimonial líquido
	2004	101 02 03	1	2004	185,95	33,33	Geral	185,95	0,00	0,00	185,95	0	0,00
	2004	101 02 07	1	2004	2.317,08	33,33	Geral	2.317,08	0,00	0,00	2.317,08	0	0,00
	2004	101 02 99	1	2004	460,76	33,33	Geral	460,76	0,00	0,00	460,76	0	0,00
	2005	101 02 03	1	2005	692,43	33,33	Geral	692,43	0,00	0,00	692,43	0	0,00
	2006	101 02 03	2	2006	5.109,20	33,33	Geral	5.109,20	0,00	0,00	5.109,20	0	0,00
	2006	101 02 06	1	2006	82.603,08	100,00	Específica	82.603,08	0,00	0,00	82.603,08	0	0,00
	2007	101 02 03	2	2007	3.562,51	33,33	Geral	3.562,51	0,00	0,00	3.562,51	0	0,00
	2008	101 02 03	1	2008	6.596,12	33,33	Geral	6.596,12	0,00	0,00	6.596,12	0	0,00
	2009	000 00 00	1	2009	12.296,35	100,00	Específica	12.296,35	0,00	0,00	12.296,35	0	0,00
	2010	101 02 03	1	2010	214,70	33,33	Geral	214,70	0,00	0,00	214,70	0	0,00
	2011	101 01 03	4	2011	2.339,48	25,00	Geral	2.339,48	0,00	0,00	2.339,48	0	0,00
	2011	101 02 03	5	2011	10.670,00	33,33	Geral	10.670,00	0,00	0,00	10.670,00	0	0,00
	2011	101 02 07	1	2011	14.565,60	33,33	Específica	14.565,60	0,00	0,00	14.565,60	0	0,00
	2011	101 02 07	4	2011	19.786,18	33,33	Geral	19.786,18	0,00	0,00	19.786,18	0	0,00
	2012	101 01 03	1	2012	1.650,00	25,00	Geral	1.650,00	0,00	0,00	1.650,00	0	0,00
	2012	101 02 02	5	2012	744,00	33,33	Geral	744,00	0,00	0,00	744,00	0	0,00
	2012	101 02 03	3	2012	9.860,50	33,33	Geral	9.860,50	0,00	0,00	9.860,50	0	0,00
	2013	101 02 02	2	2013	381,30	33,33	Geral	381,30	0,00	0,00	381,30	0	0,00
	2013	101 02 03	5	2013	10.023,37	33,33	Geral	10.023,37	0,00	0,00	10.023,37	0	0,00
	2014	101 02 02	1	2014	166,05	33,33	Geral	110,68	0,00	55,37	166,05	0	0,00

433

MUNICÍPIO DE GAVIÃO  
**Mapa síntese por conta**

Ano: 2016

Classificação patrimonial	Ano início utilização	GH	Nº de bens	Ano econômico	Valor bruto	Taxa	Tipo de Taxa	Amortizações de exercícios anteriores	Amortizações extraordinárias	Amortizações do exercício	Amortizações acumuladas	Anos de vida esperada	Valor patrimonial líquido
433	2014	101 02 03	1	2014	270,60	33,33	Geral	180,38	0,00	90,22	270,60	0	0,00
	2015	101 02 02	1	2015	104,55	33,33	Geral	34,85	0,00	34,85	69,70	1	34,85
	2015	101 02 03	2	2015	31.703,25	33,33	Geral	10.566,69	0,00	10.566,69	21.133,38	1	10.569,87
	2015	101 02 04	1	2015	20.159,70	33,33	Geral	6.719,23	0,00	6.719,23	13.438,46	1	6.721,24
	2016	101 02 02	1	2016	183,27	33,33	Geral	0,00	0,00	61,08	61,08	2	122,19
	2016	101 02 03	7	2016	26.072,08	33,33	Geral	0,00	0,00	8.689,82	8.689,82	2	17.382,26
	2016	101 02 04	1	2016	11.783,40	33,33	Geral	0,00	0,00	3.927,41	3.927,41	2	7.855,99
	<b>Totais da conta 433:</b>		62		289.261,57			216.430,50	0,00	30.144,67	246.575,17		42.686,40
451	2001	401 06 99	20	2002	25.365,40	0,00	Geral	0,00	0,00	0,00	0,00	0	25.365,40
	2001	401 07 02	8	2002	382.181,84	0,00	Geral	0,00	0,00	0,00	0,00	0	382.181,84
	2001	401 07 03	1	2002	8.327,25	0,00	Geral	0,00	0,00	0,00	0,00	0	8.327,25
	2001	401 07 04	1	2002	1.120,00	0,00	Geral	0,00	0,00	0,00	0,00	0	1.120,00
	2001	403 01 02	1	2002	18.000,00	0,00	Geral	0,00	0,00	0,00	0,00	0	18.000,00
	2001	403 01 99	37	2002	264.069,58	0,00	Geral	0,00	0,00	0,00	0,00	0	264.069,58
	2003	401 06 99	1	2003	2.343,68	0,00	Geral	0,00	0,00	0,00	0,00	0	2.343,68
	2004	403 01 04	1	2004	48.982,91	0,00	Geral	0,00	0,00	0,00	0,00	0	48.982,91
	2005	401 07 02	1	2005	10.876,07	0,00	Geral	0,00	0,00	0,00	0,00	0	10.876,07
	2005	401 07 04	1	2005	6.070,00	0,00	Geral	0,00	0,00	0,00	0,00	0	6.070,00
	2005	401 07 99	7	2005	18.753,95	0,00	Geral	0,00	0,00	0,00	0,00	0	18.753,95
	2005	403 01 99	2	2005	14.381,73	0,00	Geral	0,00	0,00	0,00	0,00	0	14.381,73

MUNICÍPIO DE GAVIÃO

Mapa síntese por conta

Ano: 2016

Classificação patrimonial	Ano início utilização	GH	Nº de bens	Ano econômico	Valor bruto	Taxa	Tipo de Taxa	Amortizações de exercícios anteriores	Amortizações extraordinárias	Amortizações do exercício	Amortizações acumuladas	Anos de vida esperada	Valor patrimonial líquido
451	2016	401 05 99F	1	2016	84.780,50	5,00	Geral	0,00	0,00	4.239,03	4.239,03	19	80.541,47
	2016	401 07 02	2	2016	19.740,89	0,00	Geral	0,00	0,00	0,00	0,00	0	19.740,89
	2016	401 07 99	12	2016	264.031,47	0,00	Geral	0,00	0,00	0,00	0,00	0	264.031,47
<b>Totais da conta 451:</b>			96		1.169.025,27			0,00	0,00	4.239,03	4.239,03		1.164.786,24
452	1999	401 04 03D	1	2002	451.046,60	1,33	Específica	85.366,00	0,00	4.996,46	90.362,46	72	360.684,14
	1999	401 04 99D	1	2002	23.652,76	1,25	Geral	5.068,72	0,00	298,16	5.366,88	62	18.485,88
	1999	401 04 99D	1	2002	50.893,08	1,37	Específica	10.628,26	0,00	639,20	11.267,46	62	39.625,62
	2001	401 02 03D	1	2002	18.652,31	4,55	Específica	6.703,79	0,00	797,73	7.501,52	14	11.150,79
	2001	401 02 03D	1	2002	36.061,58	1,25	Geral	6.761,55	0,00	450,77	7.212,32	64	28.849,26
	2001	401 04 05A	1	2002	46.444,16	2,38	Específica	13.421,12	0,00	970,78	14.391,90	33	32.052,26
	2001	401 04 05A	1	2002	79.860,05	0,72	Específica	6.362,85	0,00	540,86	6.903,71	134	72.956,34
	2001	401 04 99D	1	2002	6.920,00	2,00	Específica	2.076,00	0,00	138,40	2.214,40	34	4.705,60
	2001	401 04 99E	15	2002	30.291,60	10,00	Específica	30.291,60	0,00	0,00	30.291,60	0	0,00
	2001	401 04 99E	1	2002	24.167,31	5,00	Geral	5.461,11	0,00	1.100,37	6.561,48	16	17.605,83
	2001	401 04 99E	1	2002	21.943,02	5,00	Geral	2.701,90	0,00	1.088,95	3.770,85	17	18.172,17
	2001	401 04 99E	1	2002	28.789,00	5,00	Geral	2.978,45	0,00	1.358,45	4.336,90	18	24.452,10
	2003	401 04 05A	1	2003	31.225,74	0,67	Geral	2.719,73	0,00	209,21	2.928,94	136	28.296,80
	2014	401 05 99E	1	2014	11.106,99	0,00	Geral	0,00	0,00	0,00	0,00	0	11.106,99
<b>Totais da conta 452:</b>			28		861.254,20			180.541,08	0,00	12.569,34	193.110,42		668.143,78

MUNICÍPIO DE GAVIÃO

Mapa síntese por conta

Ano: 2016

Classificação patrimonial	Ano início utilização	GH	Nº de bens	Ano econômico	Valor bruto	Taxa	Tipo de Taxa	Amortizações de exercícios anteriores	Amortizações extraordinárias	Amortizações do exercício	Amortizações acumuladas	Anos de vida esperada	Valor patrimonial líquido
	1989	401 05 01F	1	2002	139.356,01	5,00	Geral	139.356,01	0,00	0,00	139.356,01	0	0,00
	1989	401 05 01F	1	2002	140.400,01	100,00	Específica	140.400,01	0,00	0,00	140.400,01	0	0,00
	1990	401 05 01F	1	2002	303.530,43	0,00	Específica	300.039,18	0,00	0,00	300.039,18	0	3.491,25
	1990	401 05 01F	2	2002	200.821,34	5,00	Geral	200.821,34	0,00	0,00	200.821,34	0	0,00
	1990	401 05 01F	1	2002	260.825,81	20,00	Específica	247.120,52	0,00	13.705,29	260.825,81	0	0,00
	1991	401 05 01F	5	2002	499.413,84	5,00	Geral	499.413,84	0,00	0,00	499.413,84	0	0,00
	1991	401 05 01F	1	2002	94.523,41	14,29	Específica	94.523,41	0,00	0,00	94.523,41	0	0,00
	1991	401 05 01F	1	2002	442.642,59	20,00	Específica	367.817,98	0,00	24.941,54	392.759,52	2	49.883,07
	1991	401 05 01F	1	2002	38.782,63	10,00	Específica	23.554,83	0,00	2.537,96	26.092,79	5	12.689,84
	1991	401 05 01F	3	2002	1.078.694,43	5,00	Específica	518.184,84	0,00	35.031,86	553.216,70	15	525.477,73
	1991	401 05 01F	1	2002	280.348,55	5,00	Geral	111.578,96	0,00	10.548,10	122.127,06	15	158.221,49
	1991	401 05 01F	2	2002	259.378,32	5,00	Geral	107.070,31	0,00	8.016,22	115.086,53	18	144.291,79
	1991	401 05 01F	1	2002	531.740,64	2,70	Específica	227.496,27	0,00	8.442,55	235.938,82	35	295.801,82
	1991	401 05 99E	2	2002	87.114,00	0,00	Geral	0,00	0,00	0,00	0,00	0	87.114,00
	1992	401 05 01F	1	2002	149.924,92	5,00	Geral	149.924,92	0,00	0,00	149.924,92	0	0,00
	1992	401 05 01F	1	2002	528.803,45	16,57	Específica	528.803,45	0,00	0,00	528.803,45	0	0,00
	1992	401 05 01F	1	2002	558.733,50	100,00	Específica	558.733,50	0,00	0,00	558.733,50	0	0,00
	1993	401 05 01F	2	2002	287.337,50	5,00	Geral	287.337,50	0,00	0,00	287.337,50	0	0,00
	1994	401 05 01F	1	2002	334.171,00	5,00	Geral	334.171,00	0,00	0,00	334.171,00	0	0,00
	1997	401 05 99D	1	2002	37.229,00	1,25	Geral	8.841,84	0,00	465,36	9.307,20	60	27.921,80

453

MUNICÍPIO DE GAVIÃO

Mapa síntese por conta

Ano: 2016

Classificação patrimonial	Ano início utilização	GH	Nº de bens	Ano econômico	Valor bruto	Taxa	Tipo de Taxa	Amortizações de exercícios anteriores	Amortizações extraordinárias	Amortizações do exercício	Amortizações acumuladas	Anos de vida esperada	Valor patrimonial líquido
	1998	401 04 02D	1	2002	55.826,68	1,25	Geral	12.560,94	0,00	697,83	13.258,77	61	42.567,91
	1999	401 05 01F	1	2002	363.849,10	10,00	Específica	307.768,94	0,00	18.693,38	326.462,32	2	37.386,78
	2000	401 05 99E	2	2002	796.410,29	0,00	Geral	0,00	0,00	0,00	0,00	0	796.410,29
	2000	401 07 02	1	2002	84.300,16	0,00	Geral	0,00	0,00	0,00	0,00	0	84.300,16
	2001	401 04 02D	1	2002	38.395,22	1,25	Geral	7.199,10	0,00	479,94	7.679,04	64	30.716,18
	2001	401 05 01A	1	2002	12.750,00	10,00	Específica	12.750,00	0,00	0,00	12.750,00	0	0,00
	2001	401 05 01A	1	2002	26.918,61	33,33	Específica	26.918,61	0,00	0,00	26.918,61	0	0,00
	2001	401 05 01A	1	2002	130.851,50	5,00	Específica	98.138,70	0,00	6.542,58	104.681,28	4	26.170,22
	2001	401 05 01A	2	2002	52.435,00	2,00	Específica	15.730,50	0,00	1.048,70	16.779,20	34	35.655,80
	2001	401 05 01A	1	2002	62.892,00	1,37	Específica	12.924,30	0,00	861,62	13.785,92	56	49.106,08
	2001	401 05 01A	1	2002	31.387,00	1,00	Específica	4.708,05	0,00	313,87	5.021,92	84	26.365,08
	2001	401 05 01D	1	2002	42.947,00	16,67	Específica	42.947,00	0,00	0,00	42.947,00	0	0,00
	2001	401 05 01D	4	2002	257.279,00	3,33	Específica	128.510,85	0,00	8.567,39	137.078,24	14	120.200,76
	2001	401 05 01D	3	2002	62.309,00	2,50	Específica	23.365,95	0,00	1.557,73	24.923,68	24	37.385,32
	2001	401 05 01D	3	2002	327.435,00	1,67	Específica	82.022,40	0,00	5.468,16	87.490,56	43	239.944,44
	2001	401 05 01D	1	2002	80.579,00	1,59	Específica	19.218,15	0,00	1.281,21	20.499,36	46	60.079,64
	2001	401 05 01D	1	2002	89.651,00	1,47	Específica	19.768,05	0,00	1.317,87	21.085,92	52	68.565,08
	2001	401 05 01E	1	2002	68.404,74	0,00	Geral	0,00	0,00	0,00	0,00	0	68.404,74
	2001	401 05 01E	1	2002	75.154,50	3,33	Específica	37.539,60	0,00	2.502,64	40.042,24	14	35.112,26
	2001	401 05 01F	1	2002	131.425,89	0,00	Específica	97.102,80	0,00	0,00	97.102,80	0	34.323,09

453



MUNICÍPIO DE GAVIÃO

Mapa síntese por conta

Ano: 2016

Classificação patrimonial	Ano início utilização	GH	Nº de bens	Ano econômico	Valor bruto	Taxa	Tipo de Taxa	Amortizações de exercícios anteriores	Amortizações extraordinárias	Amortizações do exercício	Amortizações acumuladas	Anos de vida esperada	Valor patrimonial líquido
2001	401 05 01F	7	2002	369.083,11	8,33	Específica	351.759,62	0,00	17.323,49	369.083,11	0	0,00	
2001	401 05 01F	62	2002	1.062.189,70	10,00	Específica	1.062.189,70	0,00	0,00	1.062.189,70	0	0,00	
2001	401 05 01F	1	2002	1.374.262,35	12,50	Específica	1.276.169,23	0,00	98.093,12	1.374.262,35	0	0,00	
2001	401 05 01F	1	2002	187.560,30	14,29	Específica	176.750,12	0,00	10.810,18	187.560,30	0	0,00	
2001	401 05 01F	1	2002	639.704,96	20,00	Específica	602.108,53	0,00	37.596,43	639.704,96	0	0,00	
2001	401 05 01F	1	2002	130.490,66	25,00	Específica	122.727,24	0,00	7.763,42	130.490,66	0	0,00	
2001	401 05 01F	2	2002	278.839,15	33,33	Específica	278.839,15	0,00	0,00	278.839,15	0	0,00	
2001	401 05 01F	5	2002	397.555,79	50,00	Específica	397.555,79	0,00	0,00	397.555,79	0	0,00	
2001	401 05 01F	2	2002	174.372,35	100,00	Específica	150.277,56	0,00	24.094,79	174.372,35	0	0,00	
2001	401 05 01F	1	2002	509.133,25	14,29	Específica	433.945,22	0,00	25.080,22	459.025,44	2	50.107,81	
2001	401 05 01F	14	2002	32.715,00	5,00	Geral	24.536,40	0,00	1.635,76	26.172,16	4	6.542,84	
2001	401 05 01F	1	2002	5.239,26	7,69	Específica	3.298,63	0,00	387,82	3.686,45	4	1.552,81	
2001	401 05 01F	1	2002	4.918,05	9,09	Específica	2.752,71	0,00	432,97	3.185,68	4	1.732,37	
2001	401 05 01F	1	2002	29.454,23	10,00	Específica	18.065,55	0,00	2.277,73	20.343,28	4	9.110,95	
2001	401 05 01F	1	2002	186.425,75	11,11	Específica	151.500,20	0,00	6.983,65	158.484,05	4	27.941,70	
2001	401 05 01F	1	2002	22.131,42	16,67	Específica	7.309,25	0,00	2.965,15	10.274,40	4	11.857,02	
2001	401 05 01F	1	2002	139.238,23	5,88	Específica	105.012,49	0,00	5.697,84	110.710,33	5	28.527,90	
2001	401 05 01F	1	2002	353.181,25	9,09	Específica	246.903,94	0,00	17.709,63	264.613,57	5	88.567,68	
2001	401 05 01F	1	2002	639.453,10	10,00	Específica	490.324,98	0,00	24.854,69	515.179,67	5	124.273,43	
2001	401 05 01F	1	2002	401.397,61	10,00	Específica	390.585,19	0,00	1.351,55	391.936,74	7	9.460,87	

453

## MUNICÍPIO DE GAVIÃO

## Mapa síntese por conta

Ano: 2016

Classificação patrimonial	Ano início utilização	GH	Nº de bens	Ano econômico	Valor bruto	Taxa	Tipo de Taxa	Amortizações de exercícios anteriores	Amortizações extraordinárias	Amortizações do exercício	Amortizações acumuladas	Anos de vida esperada	Valor patrimonial líquido
	2001	401 05 01F	1	2002	85.680,18	5,00	Geral	80.906,67	0,00	280,79	81.187,46	15	4.492,72
	2001	401 05 01F	2	2002	596.863,73	5,00	Geral	344.837,62	0,00	14.002,56	358.840,18	17	238.043,55
	2001	401 05 01F	4	2002	509.009,08	5,00	Geral	447.300,71	0,00	3.247,81	450.548,52	18	58.460,56
	2001	401 05 01F	1	2002	65.707,66	4,35	Específica	47.986,95	0,00	886,54	48.873,49	19	16.834,17
	2001	401 05 01F	1	2002	1.102.517,36	4,55	Específica	678.077,61	0,00	20.232,59	698.310,20	20	404.207,16
	2001	401 05 01F	1	2002	25.354,57	2,94	Específica	7.160,52	0,00	727,36	7.887,88	24	17.466,69
	2001	401 05 01F	1	2002	21.932,92	3,45	Específica	3.459,88	0,00	739,35	4.199,23	24	17.733,69
	2001	401 05 01F	1	2002	2.492,10	3,57	Específica	417,54	0,00	82,94	500,48	24	1.991,62
	2001	401 05 01F	2	2002	20.222,29	3,85	Específica	1.728,77	0,00	740,51	2.469,28	24	17.753,01
	2001	401 05 01F	1	2002	76.893,65	2,78	Específica	35.908,69	0,00	1.519,58	37.428,27	26	39.465,38
	2001	401 05 01F	1	2002	873.359,94	3,13	Específica	587.968,32	0,00	9.529,29	597.497,61	29	275.862,33
	2001	401 05 01F	1	2002	167.404,07	2,56	Específica	102.576,72	0,00	1.749,14	104.325,86	36	63.078,21
	2001	401 05 01F	1	2002	179.839,55	2,56	Específica	163.444,23	0,00	430,75	163.874,98	37	15.964,57
	2001	401 05 01F	1	2002	47.647,91	1,49	Específica	5.830,67	0,00	642,21	6.472,88	64	41.175,03
	2001	401 05 99D	3	2002	5.756,00	10,00	Específica	5.756,00	0,00	0,00	5.756,00	0	0,00
	2001	401 05 99D	1	2002	2.536,00	2,00	Específica	760,80	0,00	50,72	811,52	34	1.724,48
	2001	401 05 99D	39	2002	971.517,00	1,43	Específica	208.390,50	0,00	13.892,70	222.283,20	53	749.233,80
	2001	401 05 99D	1	2002	260.736,36	1,61	Específica	55.384,60	0,00	3.794,95	59.179,55	53	201.556,81
	2001	401 05 99D	1	2002	324.973,08	1,85	Específica	75.150,00	0,00	4.621,73	79.771,73	53	245.201,35
	2001	401 05 99D	1	2002	120.157,24	1,35	Específica	13.600,40	0,00	1.458,20	15.058,60	72	105.098,64

453

MUNICÍPIO DE GAVIÃO

Mapa síntese por conta

Ano: 2016

Classificação patrimonial	Ano início utilização	GH	Nº de bens	Ano econômico	Valor bruto	Taxa	Tipo de Taxa	Amortizações de exercícios anteriores	Amortizações extraordinárias	Amortizações do exercício	Amortizações acumuladas	Anos de vida esperada	Valor patrimonial líquido
2001	401 05 99D	1	2002	102.689,86	1,37	Específica	15.007,50	0,00	1.201,25	16.208,75	72	86.481,11	
2001	401 05 99D	2	2002	283.958,98	1,33	Específica	32.264,42	0,00	3.392,66	35.657,08	73	248.301,90	
2001	401 05 99D	1	2002	192.700,00	1,22	Específica	20.103,88	0,00	2.158,34	22.262,22	79	170.437,78	
2001	401 05 99E	2	2002	543.829,23	0,00	Geral	102.935,00	0,00	0,00	102.935,00	0	440.894,23	
2001	401 05 99E	111	2002	1.608.212,50	10,00	Específica	1.608.212,50	0,00	0,00	1.608.212,50	0	0,00	
2001	401 05 99E	2	2002	159.232,16	12,50	Específica	151.483,49	0,00	7.748,67	159.232,16	0	0,00	
2001	401 05 99E	2	2002	134.664,57	14,29	Específica	134.664,57	0,00	0,00	134.664,57	0	0,00	
2001	401 05 99E	2	2002	127.814,92	25,00	Específica	127.814,92	0,00	0,00	127.814,92	0	0,00	
2001	401 05 99E	2	2002	30.285,09	50,00	Específica	30.285,09	0,00	0,00	30.285,09	0	0,00	
2001	401 05 99E	1	2002	179.163,83	100,00	Específica	179.163,83	0,00	0,00	179.163,83	0	0,00	
2001	401 05 99E	1	2002	40.721,82	20,00	Específica	38.869,07	0,00	617,58	39.486,65	2	1.235,17	
2001	401 05 99E	2	2002	87.381,79	4,17	Específica	63.373,38	0,00	1.602,62	64.976,00	14	22.405,79	
2001	401 05 99E	1	2002	1.500.499,94	4,76	Específica	738.534,26	0,00	50.769,27	789.303,53	14	711.196,41	
2001	401 05 99E	1	2002	339.676,72	4,55	Específica	282.703,10	0,00	2.851,81	285.554,91	19	54.121,81	
2001	401 05 99E	1	2002	475.562,88	4,00	Específica	185.090,17	0,00	13.832,03	198.922,20	20	276.640,68	
2001	401 05 99E	1	2002	799.354,06	2,63	Específica	224.478,30	0,00	15.527,61	240.005,91	36	559.348,15	
2003	401 04 05A	1	2003	246.600,74	0,67	Geral	21.478,86	0,00	1.652,22	23.131,08	136	223.469,66	
2003	401 05 99F	1	2003	52.235,82	7,14	Específica	31.092,07	0,00	3.018,13	34.110,20	6	18.125,62	
2003	401 05 99F	1	2003	15.371,50	10,00	Específica	9.414,50	0,00	851,00	10.265,50	6	5.106,00	
2003	401 05 99F	1	2003	95.845,06	14,29	Específica	29.296,28	0,00	9.509,82	38.806,10	6	57.038,96	

453

MUNICÍPIO DE GAVIÃO

Mapa síntese por conta

Ano: 2016

Classificação patrimonial	Ano início utilização	GH	Nº de bens	Ano econômico	Valor bruto	Taxa	Tipo de Taxa	Amortizações de exercícios anteriores	Amortizações extraordinárias	Amortizações do exercício	Amortizações acumuladas	Anos de vida esperada	Valor patrimonial líquido
	2003	401 07 02	1	2003	168.154,67	0,00	Geral	0,00	0,00	0,00	0,00	0	168.154,67
	2004	401 04 99E	1	2004	929.922,56	9,09	Específica	538.247,55	0,00	43.514,13	581.761,68	8	348.160,88
	2004	401 05 01F	1	2004	953.160,99	5,00	Geral	571.996,60	0,00	47.656,05	619.554,65	7	333.606,34
	2004	401 05 99E	4	2004	855.378,39	0,00	Geral	0,00	0,00	0,00	0,00	0	855.378,39
	2004	401 05 99E	1	2004	259.227,11	2,50	Específica	6.480,68	0,00	6.480,68	12.961,36	38	246.265,75
	2005	401 05 01F	2	2005	94.457,74	5,00	Geral	51.951,79	0,00	4.722,89	56.674,68	8	37.783,06
	2005	401 05 99E	4	2005	555.072,93	0,00	Geral	0,00	0,00	0,00	0,00	0	555.072,93
	2005	401 05 99E	1	2005	43.771,01	5,00	Específica	19.696,95	0,00	2.188,55	21.885,50	10	21.885,51
	2005	401 05 99E	1	2005	279.851,66	5,00	Específica	13.992,58	0,00	13.992,58	27.985,16	18	251.866,50
	2005	401 05 99F	1	2005	4.364,88	5,00	Geral	2.400,64	0,00	218,24	2.618,88	8	1.746,00
	2006	401 05 99E	1	2006	17.773,42	0,00	Geral	0,00	0,00	0,00	0,00	0	17.773,42
	2007	401 05 01F	1	2007	36.772,03	5,00	Geral	16.547,40	0,00	1.838,60	18.386,00	10	18.386,03
	2007	401 05 99	1	2007	4.840,85	0,00	Geral	0,00	0,00	0,00	0,00	0	4.840,85
	2007	401 05 99E	2	2007	24.188,64	0,00	Geral	0,00	0,00	0,00	0,00	0	24.188,64
	2009	401 04 99D	1	2009	11.097,31	1,25	Geral	971,04	0,00	138,72	1.109,76	72	9.987,55
	2010	401 05 99E	4	2010	197.359,27	0,00	Geral	0,00	0,00	0,00	0,00	0	197.359,27
	2012	401 05 01F	1	2012	26.982,00	5,00	Geral	5.396,40	0,00	1.349,10	6.745,50	15	20.236,50
	2012	401 05 99E	1	2012	4.074,53	0,00	Geral	0,00	0,00	0,00	0,00	0	4.074,53
	2012	403 01 99	1	2012	7.500,00	0,00	Geral	0,00	0,00	0,00	0,00	0	7.500,00
	2013	401 05 01F	1	2013	5.760,56	5,00	Geral	864,09	0,00	288,03	1.152,12	16	4.608,44

453

MUNICÍPIO DE GAVIÃO

Mapa síntese por conta

Ano: 2016

Classificação patrimonial	Ano início utilização	GH	Nº de bens	Ano econômico	Valor bruto	Taxa	Tipo de Taxa	Amortizações de exercícios anteriores	Amortizações extraordinárias	Amortizações do exercício	Amortizações acumuladas	Anos de vida esperada	Valor patrimonial líquido
453	2013	401.05.99F	1	2013	8.850,63	5,00	Geral	1.327,59	0,00	442,53	1.770,12	16	7.080,51
	2014	401.04.99A	1	2014	77.749,26	0,68	Específica	830,99	0,00	526,63	1.357,62	146	76.391,64
	2014	401.04.99D	1	2014	10.441,08	1,25	Geral	261,02	0,00	130,51	391,53	77	10.049,55
	2014	401.05.99E	1	2014	47.042,87	0,00	Geral	0,00	0,00	0,00	0,00	0	47.042,87
	2014	401.05.99F	1	2014	5.346,58	5,00	Geral	534,66	0,00	267,33	801,99	17	4.544,59
	2015	401.04.99D	1	2015	12.679,47	1,25	Geral	158,49	0,00	158,49	316,98	78	12.362,49
	2015	401.05.01F	5	2015	199.163,44	5,00	Geral	9.958,17	0,00	9.958,17	19.916,34	18	179.247,10
	2015	401.05.99F	3	2015	18.997,97	5,00	Geral	949,90	0,00	949,90	1.899,80	18	17.098,17
	2015	401.07.02	1	2015	50.889,81	0,00	Geral	0,00	0,00	0,00	0,00	0	50.889,81
	2015	117.04.99	1	2015	27.373,74	12,50	Geral	3.421,72	0,00	3.421,72	6.843,44	6	20.530,30
	2016	401.05.01F	3	2016	26.850,01	5,00	Geral	0,00	0,00	1.342,50	1.342,50	19	25.507,51
	2016	401.05.99	1	2016	3.840,89	0,00	Geral	0,00	0,00	0,00	0,00	0	3.840,89
	2016	401.05.99F	7	2016	43.599,03	5,00	Geral	0,00	0,00	2.179,95	2.179,95	19	41.419,08
	<b>Totais da conta 453:</b>				33.471.275,08			20.225.775,80	0,00	773.210,47	20.998.986,27		12.472.288,81
459	2001	401.05.99F	1	2002	465.122,87	4,00	Específica	320.795,19	0,00	5.773,11	326.568,30	24	138.554,57
	2005	112.03.99	2	2005	59.856,38	20,00	Geral	59.856,38	0,00	0,00	59.856,38	0	0,00
	2009	401.04.99D	1	2009	18.642,04	1,25	Geral	1.631,21	0,00	233,03	1.864,24	72	16.777,80
	2010	401.07.02	1	2010	22.122,22	0,00	Geral	0,00	0,00	0,00	0,00	0	22.122,22
	2010	401.07.02	1	2010	287.867,96	5,00	Específica	0,00	0,00	14.393,40	14.393,40	19	273.474,56
	2013	401.04.99D	1	2013	28.034,59	1,25	Geral	1.051,29	0,00	350,43	1.401,72	76	26.632,87

MUNICÍPIO DE GAVIÃO

Mapa síntese por conta

Ano: 2016

Classificação patrimonial	Ano início utilização	GH	Nº de bens	Ano econômico	Valor bruto	Taxa	Tipo de Taxa	Amortizações de exercícios anteriores	Amortizações extraordinárias	Amortizações do exercício	Amortizações acumuladas	Anos de vida esperada	Valor patrimonial líquido
459	2013	401 04 99E	1	2013	88.435,08	5,00	Geral	13.265,25	0,00	4.421,75	17.687,00	16	70.748,08
	2014	401 04 99E	1	2014	136.685,05	5,00	Geral	13.668,50	0,00	6.834,25	20.502,75	17	116.182,30
	2015	401 04 99E	1	2015	52.190,74	5,26	Específica	2.486,50	0,00	2.614,44	5.100,94	18	47.089,80
	2016	401 04 99E	1	2016	29.320,47	5,00	Geral	0,00	0,00	1.466,02	1.466,02	19	27.854,45
	<b>Totais da conta 459:</b>			11	1.188.277,40			412.754,32	0,00	36.086,43	448.840,75		739.436,65
	<b>Totais finais:</b>			23162	55.404.152,03			27.140.664,90	0,00	1.177.934,67	28.318.599,57		27.085.552,46

Nota: Os valores do mapa relativos às Amortizações do Exercício, correspondem ao saldo das amortizações do ano na conta equivalente.

Assim, caso tenham sido efetuadas transferências de conta de bens no ano, não poderá comparar estes valores com mapas de movimentos do exercício na 66/68 ou mesmo 4B.

## MUNICÍPIO DE GAVIÃO

F4

## Mapa síntese por GH

Ano: 2016

GH	Classificação geral	Patrimônio inicial		Acréscimos patrimoniais				Diminuições patrimoniais			Patrimônio final		Variação patrimonial		
		Bruto (4)	Líquido (5)	Aquisições (6)	Grandes reparações e melhorias (8)	Totais (9=6+8)	Abates (10)	Desvalorizações (11)	Amortizações exercicio (12)	Amortizações acumuladas (13)	Total (14=10+11+12)	Bruto (15=4+9-10-11)	Líquido (16=15-13)	Bruto (17=15-4)	Líquido (18=16-5)
101 01 01	Equipamento Informático > Hardware > Bastidores (armário)	1.971,10	317,24	0,00	0,00	0,00	0,00	0,00	0,00	0,00	1.706,74	1.971,10	0,00	0,00	-52,88
	Totais do GH:														
101 01 02	Equipamento Informático > Hardware > Computadores	51.551,89	6.377,02	2.865,90	2.865,90	0,00	0,00	0,00	0,00	0,00	50.236,68	54.417,79	2.865,90	2.865,90	-2.185,91
	Totais do GH:														
101 01 03	Equipamento Informático > Hardware > Equipamento de rede	15.138,95	419,11	0,00	0,00	0,00	0,00	0,00	0,00	0,00	14.929,43	15.138,95	0,00	0,00	-209,59
	Totais do GH:														
101 01 04	Equipamento Informático > Hardware > Equipamento de Switching	6.009,30	2.404,58	0,00	0,00	0,00	0,00	0,00	0,00	0,00	5.104,55	6.009,30	0,00	0,00	-1.499,83
	Totais do GH:														
101 01 05	Equipamento Informático > Hardware > Gravadores de CD_ROM	439,20	0,00	0,00	0,00	0,00	0,00	0,00	0,00	0,00	439,20	439,20	0,00	0,00	0,00
	Totais do GH:														
101 01 06	Equipamento Informático > Hardware > HUB	1.338,48	0,00	0,00	0,00	0,00	0,00	0,00	0,00	0,00	1.338,48	1.338,48	0,00	0,00	0,00
	Totais do GH:														
101 01 07	Equipamento Informático > Hardware > Impressoras	37.355,04	426,18	92,25	92,25	0,00	0,00	0,00	0,00	0,00	37.378,10	37.447,29	92,25	92,25	-356,99
	Totais do GH:														
101 01 09	Equipamento Informático > Hardware > Leitores CD-ROM	291,80	0,00	0,00	0,00	0,00	0,00	0,00	0,00	0,00	291,80	291,80	0,00	0,00	0,00
	Totais do GH:														
301 01 02C	Imóveis urbanos, com finalidade operativa > Habitações > Habitações sociais	2.770,00	2.446,18	0,00	0,00	0,00	0,00	0,00	0,00	0,00	370,08	2.770,00	0,00	0,00	-46,28
	Totais do GH:														
101 01 10	Equipamento Informático > Hardware > Microcomputadores	78.151,56	0,00	0,00	0,00	0,00	0,00	0,00	0,00	0,00	78.151,56	78.151,56	0,00	0,00	0,00
	Totais do GH:														
101 01 12	Equipamento Informático > Hardware > Modems	0,00	0,00	0,00	0,00	0,00	0,00	0,00	0,00	0,00	0,00	0,00	0,00	0,00	0,00
	Totais do GH:														

MUNICÍPIO DE GAVIÃO  
**Mapa síntese por GH**

F4

Ano: 2016

GH	Classificação geral	Patrimônio inicial				Acréscimos patrimoniais				Diminuições patrimoniais				Patrimônio final		Variação patrimonial						
		Bruto	Líquido	Aquisições	Grandes reparações e outras melhorias	Totais (9=6+8)	Abates (10)	Desvalorizações (11)	Amortizações exercício	Acumulações (12)	Total (14=10+11+12)	Bruto	Líquido	Bruto	Líquido							
																	(4)	(5)	(6)	(8)	(9=6+8)	(10)
(1)																						
101 01 12	Equipamento Informático > Hardware > Modems																					
	Totais do GH	846,58	0,00	0,00	0,00	0,00	0,00	0,00	0,00	846,58	0,00	0,00	0,00	0,00	846,58	0,00	0,00	0,00	0,00			
101 01 13	Equipamento Informático > Hardware > Monitores																					
	Totais do GH	29.284,55	723,13	369,00	369,00	369,00	0,00	0,00	0,00	29.148,78	0,00	587,36	587,36	587,36	29.653,55	369,00	369,00	369,00	369,00	-218,36		
101 01 15	Equipamento Informático > Hardware > Outros periféricos																					
	Totais do GH	1.469,50	0,00	0,00	0,00	0,00	0,00	0,00	0,00	1.469,50	0,00	0,00	0,00	0,00	1.469,50	0,00	0,00	0,00	0,00	0,00		
101 01 16	Equipamento Informático > Hardware > PC portáteis																					
	Totais do GH	16.334,13	826,11	0,00	0,00	0,00	0,00	0,00	0,00	16.161,93	0,00	653,91	653,91	653,91	16.334,13	0,00	0,00	0,00	0,00	0,00	-653,91	
101 01 18	Equipamento Informático > Hardware > Projetores de imagem de ecrã (data display)																					
	Totais do GH	3.957,72	0,00	0,00	0,00	0,00	0,00	0,00	0,00	3.957,72	0,00	0,00	0,00	0,00	3.957,72	0,00	0,00	0,00	0,00	0,00	0,00	
101 01 19	Equipamento Informático > Hardware > Router																					
	Totais do GH	3.700,92	993,06	0,00	0,00	0,00	0,00	0,00	0,00	3.204,40	0,00	496,54	496,54	496,54	3.700,92	0,00	0,00	0,00	0,00	0,00	0,00	-496,54
301 01 990	Imóveis urbanos, com finalidade operativa > Habitações > Outras Habitações																					
	Totais do GH:	153.751,04	146.484,44	0,00	0,00	0,00	0,00	0,00	0,00	9.376,04	0,00	2.109,44	2.109,44	2.109,44	153.751,04	144.375,00	144.375,00	144.375,00	144.375,00	0,00	-2.109,44	
101 01 20	Equipamento Informático > Hardware > Scanners (digitalizador de imagem)																					
	Totais do GH	6.358,44	78,42	0,00	0,00	0,00	0,00	0,00	0,00	6.358,44	0,00	78,42	78,42	78,42	6.358,44	0,00	0,00	0,00	0,00	0,00	0,00	-78,42
301 01 99E	Imóveis urbanos, com finalidade operativa > Habitações > Outras Habitações																					
	Totais do GH	4.518,06	1.801,36	0,00	0,00	0,00	0,00	0,00	0,00	2.942,60	0,00	225,90	225,90	225,90	4.518,06	0,00	0,00	0,00	0,00	0,00	0,00	-225,90
101 01 21	Equipamento Informático > Hardware > Teclados																					
	Totais do GH	1.022,45	0,00	0,00	0,00	0,00	0,00	0,00	0,00	1.022,45	0,00	0,00	0,00	1.022,45	0,00	0,00	0,00	0,00	0,00	0,00	0,00	0,00
101 01 22	Equipamento Informático > Hardware > Terminais																					
	Totais do GH	0,00	0,00	0,00	0,00	0,00	0,00	0,00	0,00	0,00	0,00	0,00	0,00	0,00	0,00	0,00	0,00	0,00	0,00	0,00	0,00	0,00



## Mapa síntese por GH

Ano: 2016

GH	Classificação geral	Patrimônio inicial		Acréscimos patrimoniais		Diminuições patrimoniais		Patrimônio final		Variação patrimonial								
		Bruto (4)	Líquido (5)	Aquisições (6)	Grandes reparações e outros (8)	Totais (9=6+8)	Abates (10)	Desvalorizações (11)	exercício (12)	acumuladas (13)	Total (14=10+11+12)	Bruto (15=4+9-10-11)	Líquido (16=15-13)	Bruto (17=15-4)	Líquido (18=16-5)			
101 01 22	Equipamento Informático > Hardware > Terminais																	
	Totais do GH:	4.091,00	0,00	0,00	0,00	0,00	0,00	0,00	0,00	4.091,00	0,00	0,00	4.091,00	0,00	0,00	0,00	0,00	
101 01 23	Equipamento Informático > Hardware > Traçadores de gráficos (plotters)																	
	Totais do GH:	2.976,33	0,00	0,00	0,00	0,00	0,00	0,00	0,00	2.976,33	0,00	0,00	2.976,33	0,00	0,00	0,00	0,00	
101 01 24	Equipamento Informático > Hardware > Unidades de banda																	
	Totais do GH:	1.406,61	0,00	0,00	0,00	0,00	0,00	0,00	0,00	1.406,61	0,00	0,00	1.406,61	0,00	0,00	0,00	0,00	
301 02 01A	Imóveis urbanos, com finalidade operativa > Edificações para serviços > Instalação de serviços de natureza administrativa																	
	Totais do GH:	334.054,60	303.340,94	0,00	0,00	0,00	0,00	0,00	0,00	33.054,63	0,00	0,00	334.054,60	0,00	0,00	0,00	0,00	-2.340,97
101 01 27	Equipamento Informático > Hardware > Unidades de disco																	
	Totais do GH:	1.272,54	116,84	0,00	0,00	0,00	0,00	0,00	0,00	1.214,13	0,00	58,43	1.272,54	0,00	58,41	0,00	0,00	-58,43
301 02 01D	Imóveis urbanos, com finalidade operativa > Edificações para serviços > Instalação de serviços de natureza administrativa																	
	Totais do GH:	1.051.226,34	985.524,69	0,00	15.116,21	15.116,21	0,00	0,00	0,00	79.010,17	0,00	13.308,52	1.068.342,55	15.116,21	987.332,38	1.807,69	1.807,69	
101 01 99	Equipamento Informático > Hardware > Outro equipamento informático																	
	Totais do GH:	40.776,59	12.870,94	12.870,94	0,00	12.870,94	0,00	0,00	0,00	43.702,56	0,00	9.471,87	53.647,53	12.870,94	9.944,97	3.398,07	3.398,07	
301 02 02A	Imóveis urbanos, com finalidade operativa > Edificações para serviços > Instalação de serviços de natureza cultural																	
	Totais do GH:	28.204,15	26.785,97	0,00	0,00	0,00	0,00	0,00	0,00	1.590,28	0,00	172,00	28.204,15	0,00	26.613,87	-172,00	-172,00	
301 02 04A	Imóveis urbanos, com finalidade operativa > Edificações para serviços > Instalação de serviços de natureza escolar																	
	Totais do GH:	1.350.517,36	1.279.223,68	0,00	0,00	0,00	0,00	0,00	0,00	82.694,38	0,00	11.400,70	1.350.517,36	0,00	1.267.622,98	-11.400,70	-11.400,70	
301 02 04D	Imóveis urbanos, com finalidade operativa > Edificações para serviços > Instalação de serviços de natureza escolar																	
	Totais do GH:	767.002,70	583.680,91	0,00	6.327,87	6.327,87	0,00	0,00	0,00	197.025,73	0,00	13.713,94	773.330,57	6.327,87	576.304,84	-7.386,07	-7.386,07	
301 02 99D	Imóveis urbanos, com finalidade operativa > Edificações para o sector dos serviços																	



## MUNICÍPIO DE GAVIÃO

F4

## Mapa síntese por GH

Ano: 2016

GH	Patrimônio Inicial		Acréscimos patrimoniais		Diminuições patrimoniais				Patrimônio final		Variação patrimonial		
	Bruto (4)	Líquido (5)	Aquisições (6)	Grandes reparações e outras melhorias (8)	Totais (9=6+8)	Abates (10)	Desvalorizações (11)	Amortizações		Bruto (15=4+9-10-11)	Líquido (16=15-13)	Bruto (17=15-4)	Líquido (18=16-5)
								exercício (12)	acumuladas (13)				
301 07 99 Imóveis urbanos, com finalidade operativa > Terrenos situados dentro do perímetro urbano, classificado como: > Outras terrenos													
Totais do GH:	116.499,84	116.499,84	0,00	0,00	0,00	0,00	0,00	0,00	0,00	116.499,84	116.499,84	0,00	0,00
301 08 04 Imóveis urbanos, com finalidade operativa > Com finalidade ou uso sócio-cultural > Museus													
Totais do GH:	97.974,00	97.974,00	0,00	0,00	0,00	0,00	0,00	0,00	0,00	97.974,00	97.974,00	0,00	0,00
301 08 04D Imóveis urbanos, com finalidade operativa > Com finalidade ou uso sócio-cultural > Museus													
Totais do GH:	0,00	0,00	442.565,00	442.565,00	0,00	0,00	5.532,06	5.532,06	0,00	442.565,00	442.565,00	442.565,00	437.032,84
301 08 07D Imóveis urbanos, com finalidade operativa > Com finalidade ou uso sócio-cultural > Teatros													
Totais do GH:	483.371,42	354.180,43	0,00	0,00	0,00	0,00	134.479,99	5.289,00	0,00	483.371,42	348.891,43	0,00	-5.289,00
302 01 01 Imóveis rurísticos > Terrenos não incluídos em plano de urbanização - solo rural vocacionado para actividades: > Agrícolas													
Totais do GH:	36.081,60	36.081,60	0,00	0,00	0,00	0,00	0,00	0,00	0,00	36.081,60	36.081,60	0,00	0,00
101 02 02 Equipamento Informático > Software > Sistemas Operativos													
Totais do GH:	11.219,08	0,00	0,00	0,00	0,00	0,00	11.219,08	0,00	0,00	11.219,08	0,00	0,00	0,00
101 02 03 Equipamento Informático > Software > Software de aplicação													
Totais do GH:	34.518,80	0,00	0,00	0,00	0,00	0,00	34.518,80	0,00	0,00	34.518,80	0,00	0,00	0,00
101 02 04 Equipamento Informático > Software > Software de base													
Totais do GH:	16.782,28	0,00	0,00	0,00	0,00	0,00	16.782,28	0,00	0,00	16.782,28	0,00	0,00	0,00
101 02 99 Equipamento Informático > Software > Outros softwares													
Totais do GH:	11.399,12	0,00	0,00	0,00	0,00	0,00	11.399,12	0,00	0,00	11.399,12	0,00	0,00	0,00
102 01 01 Equipamento de telecomunicações > Equipamento de telecomunicações e sistemas de intercomunicação e de difusão sonora > Central telefónica (PPCA)													
Totais do GH:	14.693,32	1.311,22	0,00	0,00	0,00	0,00	13.962,73	580,63	0,00	14.693,32	730,59	0,00	-580,63



## MUNICÍPIO DE GAVIÃO

F4

## Mapa síntese por GH

Ano: 2016

GH	Patrimônio Inicial		Acréscimos patrimoniais					Diminuições patrimoniais			Patrimônio final		Variação patrimonial			
	Bruto (4)	Líquido (5)	Aquisições (6)	Grandes reparações e outras melhorias (8)	Totais (9=6+8)	Abates (10)	Desvalorizações (11)	exercício (12)	amortizadas acumuladas (13)	Total (14=10+11+12)	Bruto (15=4+9-10-11)	Líquido (16=15-13)	Bruto (17=15-4)	Líquido (18=16-5)	Variação patrimonial	
															Bruto	Líquido
102 01 20 Equipamento de telecomunicações > Equipamento de telecomunicações e sistemas de intercomunicação e de difusão sonora > Torre de comunicações e antenas																
Totais do GH:	2.708,68		0,00	0,00	0,00	0,00	0,00	2.708,68		2.708,68		0,00	0,00			
102 D1 99 Equipamento de telecomunicações > Equipamento de telecomunicações e sistemas de intercomunicação e de difusão sonora > Outro material, aparelhos, utensílios e instalações de uso específico																
Totais do GH:	338,62		0,00	0,00	0,00	0,00	338,62		338,62		0,00	0,00				-338,62
401 02 03D Imóveis urbanos, com finalidade operativa > Edificações para serviços > Instalação de serviços de natureza social																
Totais do GH:	12.393,10	0,00	0,00	0,00	0,00	0,00	0,00	12.393,10		12.393,10		0,00	0,00			0,00
102 01 01 Equipamento e material de escritórios e de reprografia > Móvel > Armários																
Totais do GH:	54.713,89	41.248,55	0,00	0,00	0,00	0,00	1.248,50	14.713,84		54.713,89		40.000,05	0,00			-1.248,50
102 01 02 Equipamento e material de escritórios e de reprografia > Móvel > Bancos																
Totais do GH:	28.592,53	2.689,39	1.055,34	0,00	1.055,34	0,00	1.129,67	27.032,81		29.647,87		1.055,34	0,00			-74,33
103 01 01 Equipamento e material de escritórios e de reprografia > Móvel > Biombos																
Totais do GH:	199,28	94,50	719,55	0,00	719,55	0,00	114,66	219,44		918,83		719,55	0,00			604,89
103 01 04 Equipamento e material de escritórios e de reprografia > Blocos de gavetas																
Totais do GH:	1.477,27	13,71	0,00	0,00	0,00	0,00	2,29	1.485,85		1.477,27		0,00	0,00			-2,29
103 01 05 Equipamento e material de escritórios e de reprografia > Móvel > Cadeiras																
Totais do GH:	8.617,13	1.153,73	0,00	0,00	0,00	0,00	7.704,39	7.704,39		8.617,13		0,00	0,00			-240,99
103 01 06 Equipamento e material de escritórios e de reprografia > Móvel > Cofres																
Totais do GH:	56.483,97	14.748,03	2.247,84	0,00	2.247,84	0,00	4.691,36	46.427,30		56.731,81		2.247,84	0,00			-2.443,52
103 01 08 Equipamento e material de escritórios e de reprografia > Móvel > Estantes																
Totais do GH:	1.428,64	0,00	0,00	0,00	0,00	0,00	0,00	1.428,64		1.428,64		0,00	0,00			0,00
103 01 09 Equipamento e material de escritórios e de reprografia > Móvel > Ficheiros																
Totais do GH:	47.807,85	14.586,57	0,00	0,00	0,00	0,00	4.839,50	38.060,78		47.807,85		0,00	0,00			-4.839,50

## MUNICÍPIO DE GAVIÃO

F4

## Mapa síntese por GH

Ano: 2016

GH	Patrimônio Inicial				Acréscimos patrimoniais				Diminuições patrimoniais				Patrimônio final		Variação patrimonial	
	Bruto	Líquido	Aquisições	Grandes reparações e outras melhorias	Totais	Abates	Desvalorizações	exercício	acumuladas	Total	Bruto	Líquido	Bruto	Líquido	Bruto	Líquido
103 01 09 Equipamento e material de escritórios e de reprografia > Mobiliário > Ficheiros																
Totais do GH:	180,07	0,00	0,00	0,00	0,00	0,00	0,00	0,00	180,07	0,00	0,00	180,07	0,00	0,00	0,00	0,00
103 01 10 Equipamento e material de escritórios e de reprografia > Mobiliário > Mesas																
Totais do GH:	12.670,97	2.355,81	0,00	0,00	0,00	0,00	0,00	0,00	11.181,69	0,00	0,00	12.670,97	0,00	0,00	0,00	0,00
103 01 11 Equipamento e material de escritórios e de reprografia > Mobiliário > Placards																
Totais do GH:	2.178,04	236,33	0,00	0,00	0,00	0,00	0,00	0,00	1.981,10	0,00	0,00	2.178,04	0,00	0,00	0,00	0,00
103 01 12 Equipamento e material de escritórios e de reprografia > Mobiliário > Secretárias																
Totais do GH:	28.470,01	2.617,35	1.423,11	0,00	1.423,11	0,00	0,00	0,00	26.548,58	0,00	0,00	29.893,12	0,00	1.423,11	0,00	0,00
103 01 13 Equipamento e material de escritórios e de reprografia > Mobiliário > Sofás																
Totais do GH:	2.517,72	943,92	0,00	0,00	0,00	0,00	0,00	0,00	1.888,56	0,00	0,00	2.517,72	0,00	0,00	0,00	0,00
103 01 99 Equipamento e material de escritórios e de reprografia > Mobiliário > Outro mobiliário																
Totais do GH:	3.684,50	970,83	0,00	0,00	0,00	0,00	0,00	0,00	3.140,06	0,00	0,00	3.684,50	0,00	0,00	0,00	0,00
103 02 01 Equipamento e material de escritórios e de reprografia > Máquinas e equipamento de escritório > Agrafadores																
Totais do GH:	299,82	0,00	0,00	0,00	0,00	0,00	0,00	0,00	299,82	0,00	0,00	299,82	0,00	0,00	0,00	0,00
103 02 02 Equipamento e material de escritórios e de reprografia > Máquinas e equipamento de escritório > Aguardadeiras																
Totais do GH:	14,97	0,00	0,00	0,00	0,00	0,00	0,00	0,00	14,97	0,00	0,00	14,97	0,00	0,00	0,00	0,00
103 02 03 Equipamento e material de escritórios e de reprografia > Máquinas e equipamento de escritório > Datadores/numeradores																
Totais do GH:	59,84	0,00	0,00	0,00	0,00	0,00	0,00	0,00	59,84	0,00	0,00	59,84	0,00	0,00	0,00	0,00
103 02 04 Equipamento e material de escritórios e de reprografia > Máquinas e equipamento de escritório > Máquinas de calcular																
Totais do GH:	1.628,29	0,00	0,00	0,00	0,00	0,00	0,00	0,00	1.628,29	0,00	0,00	1.628,29	0,00	0,00	0,00	0,00
401 04 02D Imóveis urbanos, com finalidade operativa > Construções diversas > Complexos desportivos																
Totais do GH:	3,00	0,00	0,00	0,00	0,00	0,00	0,00	0,00	3,00	0,00	0,00	3,00	0,00	0,00	0,00	-1,00

## MUNICÍPIO DE GAVIÃO

F4

## Mapa síntese por GH

Ano: 2016

GH	Classificação geral	Patrimônio inicial		Acréscimos patrimoniais				Diminuições patrimoniais				Patrimônio final		Variação patrimonial	
		Bruto (4)	Líquido (5)	Aquisições (6)	Grandes reparações e outros aumentos (8)	Totais (9=6+8)	Abates (10)	Desvalorizações (11)	exercício (12)	amortizadas acumuladas (13)	Total (14=10+11+12)	Bruto (15=4+9-10-11)	Líquido (16=15-13)		
															Bruto (17=15-4)
(1)															
	Totais do GH	94.221,90	74.461,86	0,00	0,00	0,00	0,00	0,00	1.177,77	20.937,81	1.177,77	94.221,90	73.284,09	0,00	-1.177,77
	401 04 03D Imóveis urbanos, com finalidade operativa > Construções diversas > Piscinas														
	Totais do GH:	451.046,60	365.680,60	0,00	0,00	0,00	0,00	4.998,46	90.362,46	4.998,46	451.046,60	360.684,14	0,00	-4.998,46	
	401 04 05A Imóveis urbanos, com finalidade operativa > Cemitérios (construções, vedações e paredes)														
	Totais do GH:	404.130,69	360.148,13	0,00	0,00	0,00	0,00	3.373,07	47.355,63	3.373,07	404.130,69	356.775,06	0,00	-3.373,07	
	401 04 99A Imóveis urbanos, com finalidade operativa > Construções diversas > Outras construções														
	Totais do GH:	77.749,26	76.918,27	0,00	0,00	0,00	0,00	526,63	1.357,62	526,63	77.749,26	76.391,64	0,00	-526,63	
	401 04 99D Imóveis urbanos, com finalidade operativa > Construções diversas > Outras construções														
	Totais do GH:	162.560,33	140.714,30	0,00	0,00	0,00	0,00	2.086,94	23.832,97	2.086,94	162.560,33	138.627,36	0,00	-2.086,94	
	401 04 99E Imóveis urbanos, com finalidade operativa > Construções diversas > Outras construções														
	Totais do GH:	1.309.963,52	700.962,66	29.320,47	2.460,64	31.781,31	0,00	62.378,36	671.479,22	62.378,36	1.341.744,83	670.265,61	31.781,31	-30.597,05	
	103 02 06 Equipamento e material de escritórios e de reprografia > Máquinas e equipamento de escritório > Máquinas de escrever														
	Totais do GH:	2.772,67	0,00	0,00	0,00	0,00	0,00	0,00	2.772,67	0,00	2.772,67	0,00	0,00	0,00	
	103 02 08 Equipamento e material de escritórios e de reprografia > Máquinas e equipamento de escritório > Furadores														
	Totais do GH:	182,58	0,00	0,00	0,00	0,00	0,00	0,00	182,58	0,00	182,58	0,00	0,00	0,00	
	401 05 01A Imóveis urbanos, com finalidade operativa > Infra-estruturas > Rodovias														
	Totais do GH:	317.234,11	146.063,95	0,00	0,00	0,00	0,00	8.766,77	179.636,93	8.766,77	317.234,11	137.297,16	0,00	-8.766,77	
	401 05 01D Imóveis urbanos, com finalidade operativa > Infra-estruturas > Rodovias														
	Totais do GH:	860.200,00	544.367,60	0,00	0,00	0,00	0,00	18.192,36	334.024,78	18.192,36	860.200,00	526.175,24	0,00	-18.192,36	
	401 05 01E Imóveis urbanos, com finalidade operativa > Infra-estruturas > Rodovias														



## MUNICÍPIO DE GAVIÃO

F4

## Mapa síntese por GH

Ano: 2016

GH	Classificação geral	Patrimônio Inicial		Acréscimos patrimoniais					Diminuições patrimoniais			Patrimônio final		Variação patrimonial		
		Bruto (4)	Líquido (5)	Aquisições (6)	Grandes reparações e outras melhorias (8)	Totais (9=8+8)	Abates (10)	Desvalorizações (11)	Deduzições exercício (12)	Acumulações exercício (13)	Total (14=10+11+12)	Bruto (15=4+9-10-11)	Líquido (16=5-13)	Bruto (17=15-4)	Líquido (18=16-5)	
																Total (14=10+11+12)
401 05 01E	Imóveis urbanos, com finalidade operativa: > Infra-estruturas: > Rodovias															
	Totais do GH:	143.559,24	106.019,64	0,00	0,00	0,00	0,00	0,00	40.042,24	2.502,64	143.559,24	103.517,00	0,00	-2.502,64		
401 05 01F	Imóveis urbanos, com finalidade operativa: > Infra-estruturas: > Rodovias															
	Totais do GH:	18.629.195,87	3.931.145,41	26.850,01	24.094,79	50.944,80	0,00	0,00	15.228.994,76	528.944,30	18.680.140,67	3.453.145,91	50.944,80	-477.899,50		
401 05 99	Imóveis urbanos, com finalidade operativa: > Infra-estruturas: > Outras infra-estruturas															
	Totais do GH:	4.840,85	4.840,85	3.840,89	0,00	3.840,89	0,00	0,00	0,00	0,00	8.681,74	8.681,74	3.840,89	3.840,89		
401 05 99D	Imóveis urbanos, com finalidade operativa: > Infra-estruturas: > Outras infra-estruturas															
	Totais do GH:	2.243.590,58	1.808.330,64	0,00	58.662,94	59.662,94	0,00	0,00	466.295,85	31.035,91	2.302.253,52	1.835.957,67	58.662,94	27.627,03		
401 05 99E	Imóveis urbanos, com finalidade operativa: > Infra-estruturas: > Outras infra-estruturas															
	Totais do GH:	9.203.628,78	5.295.850,89	0,00	1.141,84	1.141,84	0,00	0,00	4.023.389,29	115.611,40	9.204.770,62	5.181.381,33	1.141,84	-114.469,56		
401 05 99F	Imóveis urbanos, com finalidade operativa: > Infra-estruturas: > Outras infra-estruturas															
	Totais do GH:	587.830,45	192.019,52	128.379,53	78.304,86	206.684,39	0,00	0,00	423.259,87	27.449,04	794.514,84	371.254,97	206.684,39	179.235,35		
401 05 99	Imóveis urbanos, com finalidade operativa: > Terrenos incluídos em planos de urbaniz.c/capacidade construtiva > Outros terrenos															
	Totais do GH:	27.709,08	27.709,08	0,00	0,00	0,00	0,00	0,00	0,00	0,00	27.709,08	27.709,08	0,00	0,00		
401 07 02	Imóveis urbanos, com finalidade operativa: > Terrenos situados dentro do perímetro urbano, classificado como: > Zona verde ou de lazer															
	Totais do GH:	1.001.977,05	1.001.977,05	19.740,89	4.415,68	24.156,57	0,00	0,00	14.393,40	14.393,40	1.026.133,62	1.011.740,22	24.156,57	9.763,17		
401 07 03	Imóveis urbanos, com finalidade operativa: > Terrenos situados dentro do perímetro urbano, classificado como: > Praças públicas															
	Totais do GH:	6.327,25	6.327,25	0,00	0,00	0,00	0,00	0,00	0,00	0,00	6.327,25	6.327,25	0,00	0,00		
401 07 04	Imóveis urbanos, com finalidade operativa: > Terrenos situados dentro do perímetro urbano, classificado como: > Destinado a equipamento público															
	Totais do GH:	7.190,00	7.190,00	0,00	0,00	0,00	0,00	0,00	0,00	0,00	7.190,00	7.190,00	0,00	0,00		
401 07 99	Imóveis urbanos, com finalidade operativa: > Terrenos situados dentro do perímetro urbano, classificado como: > Outros terrenos															
	Totais do GH:	7.190,00	7.190,00	0,00	0,00	0,00	0,00	0,00	0,00	0,00	7.190,00	7.190,00	0,00	0,00		





## Mapa síntese por GH

Ano: 2016

GH	Classificação geral		Patrimônio Inicial				Acréscimos patrimoniais				Diminuições patrimoniais				Patrimônio final		Variação patrimonial	
	Bruto	Líquido	Aquisições	Grandes reparações e melhorias	Totais	Abates	Desvalorizações	exercício	amortizadas	Total	Bruto	Líquido	Bruto	Líquido	Bruto	Líquido	Bruto	Líquido
(1)																		
103 03 05 Equipamento e material de escritórios e de reprografia > Equipamento de reprografia > Máquinas de encadernar																		
Totais do GH:	1.105,92	0,00	0,00	0,00	0,00	0,00	0,00	0,00	1.105,92	0,00	0,00	1.105,92	0,00	1.105,92	0,00	0,00	0,00	0,00
103 03 99 Equipamento e material de escritórios e de reprografia > Equipamento de reprografia > Outro equipamento de reprografia																		
Totais do GH:	2.246,03	48,75	0,00	0,00	0,00	0,00	0,00	16,25	2.213,53	0,00	0,00	2.246,03	32,50	2.246,03	0,00	0,00	0,00	-16,25
104 06 07 Equipamento para investigação de medida e de utilização técnica especial > Instrumentos ópticos e equipamento fotográfico e cinematográfico > Ecrãs																		
Totais do GH:	7.126,62	0,00	0,00	0,00	0,00	0,00	0,00	0,00	7.126,62	0,00	0,00	7.126,62	0,00	7.126,62	0,00	0,00	0,00	0,00
201 02 03 Gasolina: > Mistos a gasolina de 2 001 a 3 000 cilindrada																		
Totais do GH:	31.600,00	19.750,00	0,00	0,00	0,00	0,00	0,00	3.950,00	15.800,00	0,00	0,00	31.600,00	15.800,00	31.600,00	0,00	0,00	0,00	-3.950,00
104 06 19 Equipamento para investigação de medida e de utilização técnica especial > Instrumentos ópticos e equipamento fotográfico e cinematográfico > Máquinas fotográficas																		
Totais do GH:	3.760,41	411,00	0,00	0,00	0,00	0,00	0,00	137,00	3.486,41	0,00	0,00	3.760,41	274,00	3.760,41	0,00	0,00	0,00	-137,00
104 06 22 Equipamento para investigação de medida e de utilização técnica especial > Instrumentos ópticos e equipamento fotográfico e cinematográfico > Objectives, lentes e óculos																		
Totais do GH:	4.612,70	0,00	0,00	0,00	0,00	0,00	0,00	0,00	4.612,70	0,00	0,00	4.612,70	0,00	4.612,70	0,00	0,00	0,00	0,00
104 06 24 Equipamento para investigação de medida e de utilização técnica especial > Instrumentos ópticos e equipamento fotográfico e cinematográfico > Rebobinadoras																		
Totais do GH:	1.311,80	0,00	0,00	0,00	0,00	0,00	0,00	0,00	1.311,80	0,00	0,00	1.311,80	0,00	1.311,80	0,00	0,00	0,00	0,00
104 06 99 Equipamento para investigação de medida e de utilização técnica especial > Instrumentos ópticos e equipamento fotográfico e cinematográfico > Outro equipamento e material de uso específico																		
Totais do GH:	8.479,15	0,00	0,00	0,00	0,00	0,00	0,00	0,00	8.479,15	0,00	0,00	8.479,15	0,00	8.479,15	0,00	0,00	0,00	0,00
104 07 07 Equipamento para investigação de medida e de utilização técnica especial > Equipamento de desenho, fotografia e cartografia > Cores para arquivo de mapas																		
Totais do GH:	199,52	0,00	0,00	0,00	0,00	0,00	0,00	0,00	199,52	0,00	0,00	199,52	0,00	199,52	0,00	0,00	0,00	0,00
201 10 03 Gasolina: > Barcos de borracha e gasolina																		
Totais do GH:	20.034,96	4.006,96	0,00	0,00	0,00	0,00	0,00	2.003,50	18.031,50	0,00	0,00	20.034,96	2.003,46	20.034,96	0,00	0,00	0,00	-2.003,50



MUNICÍPIO DE GAVIÃO  
**Mapa síntese por GH**

F4

Ano: 2016

Classificação geral	Patrimônio inicial		Acréscimos patrimoniais		Deduções patrimoniais		Patrimônio final		Variação patrimonial					
	Bruto	Líquido	Aquisições	Grandes reparações e outros aumentos	Abates	Desvalorizações	Amortizações exercício	Bruto	Líquido	Bruto	Líquido			
(1)	(4)	(5)	(6)	(8)	(9=6+8)	(10)	(11)	(12)	(13)	(14=10+11+12)	(15=4+9-10-11)	(16=15-13)	(17=15-4)	(18=16-5)
104 07 23 Equipamento para investigação de medida e de utilização técnica especial > Equipamento de desenho, fotografia e cartografia > Teodolitos														
Totais do GH:	11.024,51	0,00	0,00	0,00	0,00	0,00	0,00	0,00	11.024,51	0,00	11.024,51	0,00	0,00	0,00
202 04 Gasóleo: > Pesados de passageiros a gásóleo: > Pesados/passageiros gásóleo mais de 3 000 cilindrada														
Totais do GH:	137.145,00	108.716,00	0,00	0,00	0,00	0,00	0,00	13.714,50	41.143,50	137.145,00	137.145,00	98.001,50	0,00	-13.714,50
104 07 99 Equipamento para investigação de medida e de utilização técnica especial > Equipamento de desenho, fotografia e cartografia > Outros instrumentos e material de uso específico														
Totais do GH:	5.166,88	536,25	0,00	0,00	0,00	0,00	0,00	536,25	5.166,88	536,25	5.166,88	0,00	0,00	-536,25
202 05 04 Gasóleo: > Todo-o-terreno a gásóleo > Todo-o-terreno gásóleo mais de 3 000 cilindrada														
Totais do GH:	40.021,24	3.160,31	0,00	0,00	0,00	0,00	0,00	3.160,31	40.021,24	3.160,31	40.021,24	0,00	0,00	-3.160,31
202 06 03 Gasóleo: > Ambulâncias a gásóleo: > Ambulância a gásóleo de 2 001 até 3 000														
Totais do GH:	344.232,48	43.735,52	0,00	0,00	0,00	0,00	0,00	12.486,60	312.983,56	12.486,60	344.232,48	31.248,92	0,00	-12.486,60
202 07 03 Gasóleo > Especiais a gásóleo > Especiais a gásóleo de 2 001 até 3 000 cilindrada														
Totais do GH:	150.930,27	0,00	0,00	1.140,19	0,00	0,00	0,00	0,00	150.930,27	152.070,46	152.070,46	1.140,19	1.140,19	0,00
202 07 04 Gasóleo > Especiais a gásóleo > Especiais a gásóleo mais de 3 000 cilindrada														
Totais do GH:	432.993,75	19.908,16	0,00	0,00	0,00	0,00	0,00	3.376,89	416.461,48	3.376,89	432.993,75	16.532,27	0,00	-3.376,89
202 08 02 Gasóleo: > Tratores a gásóleo: > Outros tratores a gásóleo														
Totais do GH:	141.532,91	3.581,11	0,00	5.093,25	0,00	0,00	0,00	2.168,59	140.120,39	2.168,59	146.626,16	6.505,77	5.093,25	2.924,66
104 08 03 Equipamento para investigação de medida e de utilização técnica especial > Instrumentos para medida do tempo > Cronômetros														
Totais do GH:	40,09	0,00	0,00	0,00	0,00	0,00	0,00	40,09	40,09	40,09	40,09	0,00	0,00	0,00
104 08 06 Equipamento para investigação de medida e de utilização técnica especial > Instrumentos para medida do tempo > Relógios														
Totais do GH:	205,81	0,00	0,00	0,00	0,00	0,00	0,00	205,81	205,81	205,81	205,81	0,00	0,00	0,00
104 08 99 Equipamento para investigação de medida e de utilização técnica especial > Instrumentos para medida do tempo > Outros instrumentos para uso específico														
Totais do GH:	0,00	0,00	0,00	0,00	0,00	0,00	0,00	0,00	0,00	0,00	0,00	0,00	0,00	0,00



## Mapa síntese por GH

Ano: 2016

Classificação geral	Patrimônio inicial			Acréscimos patrimoniais			Deduções patrimoniais			Patrimônio final			Variação patrimonial		
	Bruto	Líquido	Amortizações exercido	Acquisições	Grandes reparações e melhorias	Totais	Abates	Desvalorizações	Amortizações exercido	Total	Bruto	Líquido	Bruto	Líquido	
GH	(4)	(5)	(6)	(7)	(8)	(9=6+8)	(10)	(11)	(12)	(13)	(14=10+11+12)	(15=4+9-10-11)	(16=15-13)	(17=15-4)	(18=16-5)
105 06 18 Equipamento e material para serviços de saúde > Equipamento e material para serviços de hotelaria e alimentação > Refrigeração															
Totais do GH:	1.554,30	1.353,30	0,00	0,00	0,00	0,00	0,00	0,00	184,29	395,29	194,29	1.554,30	1.159,01	0,00	-194,29
105 06 19 Equipamento e material para serviços de saúde > Equipamento e material para serviços de hotelaria e alimentação > Aspiradores															
Totais do GH:	41,70	25,02	0,00	0,00	0,00	0,00	0,00	0,00	8,34	25,02	8,34	41,70	18,68	0,00	-8,34
105 06 99 Equipamento e material para serviços de saúde > Equipamento e material para serviços de hotelaria e alimentação > Outro equipamento e material de hotelaria/Instrução/Vestiuário e calçado															
Totais do GH:	9.412,06	6.852,28	0,00	0,00	0,00	0,00	0,00	0,00	2.353,02	4.912,79	2.353,02	9.412,06	4.499,27	0,00	-2.353,02
106 01 02 Equipamento e material recreativo, desportivo, de educação e de cultura > Equip. recreativo, de educação física e desporto, incluindo mobiliário de apoio > Aparelhos para exercícios (gimnástica)															
Totais do GH:	0,00	0,00	3.485,83	0,00	0,00	3.485,83	0,00	0,00	435,74	435,74	3.485,83	3.485,83	3.050,09	3.485,83	3.050,09
206 03 01 Outros combustíveis: > Motoциclos (mistura)															
Totais do GH:	5.074,12	0,00	0,00	0,00	0,00	0,00	0,00	0,00	5.074,12	5.074,12	5.074,12	5.074,12	0,00	0,00	0,00
106 01 12 Equipamento e material recreativo, desportivo, de educação e de cultura > Equip. recreativo, de educação física e desporto, incluindo mobiliário de apoio > Halteres															
Totais do GH:	728,40	637,35	0,00	0,00	0,00	0,00	0,00	0,00	182,10	182,10	728,40	728,40	548,30	0,00	-81,05
106 01 15 Equipamento e material recreativo, desportivo, de educação e de cultura > Equip. recreativo, de educação física e desporto, incluindo mobiliário de apoio > Móveis para jardins e piscinas															
Totais do GH:	16.817,14	3.098,07	0,00	0,00	0,00	0,00	0,00	0,00	442,57	14.161,64	16.817,14	16.817,14	2.655,50	0,00	-442,57
106 01 99 Equipamento e material recreativo, desportivo, de educação e de cultura > Equip. recreativo, de educação física e desporto, incluindo mobiliário de apoio > Outro equipamento específico															
Totais do GH:	93.105,18	4.912,65	23.840,20	0,00	0,00	23.840,20	0,00	0,00	92.611,47	92.611,47	116.945,38	116.945,38	23.840,20	23.840,20	19.421,26
106 02 02 Equipamento e material recreativo, desportivo, de educação e de cultura > Equip. e dispositivos auxiliares de instrução, incluindo mobiliário e material escolar > Arquivos															
Totais do GH:	2.114,87	0,00	0,00	0,00	0,00	0,00	0,00	0,00	2.114,87	2.114,87	2.114,87	2.114,87	0,00	0,00	0,00
106 02 06 Equipamento e material recreativo, desportivo, de educação e de cultura > Equip. e dispositivos auxiliares de instrução, incluindo mobiliário e material escolar > Carteiras escolares															
Totais do GH:	89,78	0,00	0,00	0,00	0,00	0,00	0,00	0,00	89,78	89,78	89,78	89,78	0,00	0,00	0,00
106 02 10 Equipamento e material recreativo, desportivo, de educação e de cultura > Equip. e dispositivos auxiliares de instrução, incluindo mobiliário e material escolar > Jogos didáticos															
Totais do GH:	0,00	0,00	0,00	0,00	0,00	0,00	0,00	0,00	0,00	0,00	0,00	0,00	0,00	0,00	0,00





## MUNICÍPIO DE GAVIÃO

F4

## Mapa síntese por GH

Ano: 2016

GH	Patrimônio inicial		Acréscimos patrimoniais					Diminuições patrimoniais			Patrimônio final		Variação patrimonial	
	Bruto (4)	Líquido (5)	Aquisições (6)	Grandes reparações e outras melhorias (8)	Totais (9=6+8)	Abates (10)	Desvalorizações (11)	Amortizações		Total (14=10+11+12)	Bruto (15=4+9-10-11)	Líquido (16=15-13)	Bruto (17=15-4)	Líquido (18=16-5)
								exercício (12)	acumuladas (13)					
106 03 06 Equipamento e material recreativo, desportivo, de educação e de cultura > Equipamento e material audiovisual > Discos														
Totais do GH:	717,41		0,00	0,00	0,00	0,00	0,00	0,00	717,41	0,00	0,00	717,41	0,00	0,00
106 03 07 Equipamento e material recreativo, desportivo, de educação e de cultura > Equipamento e material audiovisual > Ecrãs														
Totais do GH:	432,24	72,80	0,00	0,00	0,00	0,00	0,00	24,28	383,70	432,24	48,54	0,00	0,00	-24,28
106 03 08 Equipamento e material recreativo, desportivo, de educação e de cultura > Equipamento e material audiovisual > Filmes														
Totais do GH:	3.512,34	0,00	0,00	0,00	0,00	0,00	0,00	0,00	3.512,34	3.512,34	0,00	0,00	0,00	0,00
106 03 10 Equipamento e material recreativo, desportivo, de educação e de cultura > Equipamento e material audiovisual > Gravadores														
Totais do GH:	291,88	0,00	0,00	0,00	0,00	0,00	0,00	0,00	291,88	291,88	0,00	0,00	0,00	0,00
106 03 12 Equipamento e material recreativo, desportivo, de educação e de cultura > Equipamento e material audiovisual > Misturadores														
Totais do GH:	873,61	80,37	0,00	0,00	0,00	0,00	0,00	26,79	820,03	873,61	53,58	0,00	0,00	-26,79
106 03 14 Equipamento e material recreativo, desportivo, de educação e de cultura > Equipamento e material audiovisual > Projectores diversos														
Totais do GH:	24.580,08	2.990,94	0,00	0,00	0,00	0,00	0,00	830,41	22.419,55	24.580,08	2.160,53	0,00	0,00	-830,41
106 03 15 Equipamento e material recreativo, desportivo, de educação e de cultura > Equipamento e material audiovisual > Rádios														
Totais do GH:	532,66	0,00	0,00	0,00	0,00	0,00	0,00	0,00	532,66	532,66	0,00	0,00	0,00	0,00
106 03 17 Equipamento e material recreativo, desportivo, de educação e de cultura > Equipamento e material audiovisual > Sistemas vídeo-cassettes														
Totais do GH:	498,41	0,00	0,00	0,00	0,00	0,00	0,00	0,00	498,41	498,41	0,00	0,00	0,00	0,00
106 03 18 Equipamento e material recreativo, desportivo, de educação e de cultura > Equipamento e material audiovisual > Televisores														
Totais do GH:	4.209,51	1.732,31	0,00	0,00	0,00	0,00	0,00	475,72	2.952,92	4.209,51	1.258,59	0,00	0,00	-475,72
106 03 99 Equipamento e material recreativo, desportivo, de educação e de cultura > Equipamento e material audiovisual > Outros - Equipamento e material audiovisual														
Totais do GH:	8.625,86	1.009,82	172,57	172,57	0,00	0,00	0,00	247,12	7.863,16	8.798,43	935,27	172,57	0,00	-74,55
106 04 04 Equipamento e material recreativo, desportivo, de educação e de cultura > Instrumentos musicais, incluindo equipamento de orquestra > Amplificadores														



MUNICÍPIO DE GAVIÃO  
**Mapa síntese por GH**

F4

Ano: 2016

GH	Patrimônio inicial		Acréscimos patrimoniais				Diminuições patrimoniais				Patrimônio final		Variação patrimonial	
	Bruto	Líquido	Aquisições	Grandes reparações e outros benefícios	Totais	Abates	Desvalorizações	exercício	Amortizações acumuladas	Total	Bruto	Líquido	Bruto	Líquido
(1)	(4)	(5)	(6)	(8)	(9=6+8)	(10)	(11)	(12)	(13)	(14=10+11+12)	(15=4+9-10-11)	(16=15-13)	(17=15-4)	(18=16-5)
106 04 04 Equipamento e material recreativo, desportivo, de educação e de cultura > Instrumentos musicais, incluindo equipamento de orquestra > Amplificadores														
Totais do GH:	687,00	0,00	0,00	0,00	0,00	0,00	0,00	0,00	687,00	0,00	687,00	0,00	0,00	0,00
106 04 08 Equipamento e material recreativo, desportivo, de educação e de cultura > Instrumentos musicais, incluindo equipamento de orquestra > Barilhões														
Totais do GH:	1.830,09	0,00	0,00	0,00	0,00	0,00	0,00	0,00	1.830,09	0,00	1.830,09	0,00	0,00	0,00
106 04 11 Equipamento e material recreativo, desportivo, de educação e de cultura > Instrumentos musicais, incluindo equipamento de orquestra > Caixas diversas														
Totais do GH:	369,12	0,00	0,00	0,00	0,00	0,00	0,00	0,00	369,12	0,00	369,12	0,00	0,00	0,00
106 04 17 Equipamento e material recreativo, desportivo, de educação e de cultura > Instrumentos musicais, incluindo equipamento de orquestra > Congas														
Totais do GH:	678,37	0,00	0,00	0,00	0,00	0,00	0,00	0,00	678,37	0,00	678,37	0,00	0,00	0,00
106 04 18 Equipamento e material recreativo, desportivo, de educação e de cultura > Instrumentos musicais, incluindo equipamento de orquestra > Contrabaixos														
Totais do GH:	2.016,14	0,00	0,00	0,00	0,00	0,00	0,00	0,00	2.016,14	0,00	2.016,14	0,00	0,00	0,00
106 04 22 Equipamento e material recreativo, desportivo, de educação e de cultura > Instrumentos musicais, incluindo equipamento de orquestra > Estantes de regência e estudo														
Totais do GH:	108,74	0,00	0,00	0,00	0,00	0,00	0,00	0,00	108,74	0,00	108,74	0,00	0,00	0,00
106 04 23 Equipamento e material recreativo, desportivo, de educação e de cultura > Instrumentos musicais, incluindo equipamento de orquestra > Eslantes para partituras														
Totais do GH:	95,46	0,00	0,00	0,00	0,00	0,00	0,00	0,00	95,46	0,00	95,46	0,00	0,00	0,00
106 04 24 Equipamento e material recreativo, desportivo, de educação e de cultura > Instrumentos musicais, incluindo equipamento de orquestra > Estantes portáteis														
Totais do GH:	627,25	0,00	0,00	0,00	0,00	0,00	0,00	0,00	627,25	0,00	627,25	0,00	0,00	0,00
106 04 28 Equipamento e material recreativo, desportivo, de educação e de cultura > Instrumentos musicais, incluindo equipamento de orquestra > Flautas														
Totais do GH:	1.223,46	0,00	0,00	0,00	0,00	0,00	0,00	0,00	1.223,46	0,00	1.223,46	0,00	0,00	0,00
106 04 30 Equipamento e material recreativo, desportivo, de educação e de cultura > Instrumentos musicais, incluindo equipamento de orquestra > Fliscornes														
Totais do GH:	548,68	0,00	0,00	0,00	0,00	0,00	0,00	0,00	548,68	0,00	548,68	0,00	0,00	0,00

MUNICÍPIO DE GAVIÃO  
**Mapa síntese por GH**

F4

Ano: 2016

GH	Patrimônio Inicial				Acréscimos patrimoniais				Deminições patrimoniais				Patrimônio final			
	Bruto	Líquido	Acquisições	Grandes reparações e outras melhorias	Totais	Abates	Desvalorizações	exercício	amortizações acumuladas	Total	Bruto	Líquido	Bruto	Líquido	Variação patrimonial	
																(4)
106 04 32 Equipamento e material recreativo, desportivo, de educação e de cultura > Instrumentos musicais, incluindo equipamento de orquestra > Guitarras																
Totais do GH:	374,10	0,00	0,00	0,00	0,00	0,00	0,00	0,00	374,10	0,00	0,00	374,10	0,00	0,00		
106 04 38 Equipamento e material recreativo, desportivo, de educação e de cultura > Instrumentos musicais, incluindo equipamento de orquestra > Maracas																
Totais do GH:	20,45	0,00	0,00	0,00	0,00	0,00	0,00	0,00	20,45	0,00	0,00	20,45	0,00	0,00		
106 04 47 Equipamento e material recreativo, desportivo, de educação e de cultura > Instrumentos musicais, incluindo equipamento de orquestra > Saxofones																
Totais do GH:	2.702,35	0,00	0,00	0,00	0,00	0,00	0,00	0,00	2.702,35	0,00	0,00	2.702,35	0,00	0,00		
106 04 53 Equipamento e material recreativo, desportivo, de educação e de cultura > Instrumentos musicais, incluindo equipamento de orquestra > Trepás																
Totais do GH:	187,55	0,00	0,00	0,00	0,00	0,00	0,00	0,00	187,55	0,00	0,00	187,55	0,00	0,00		
106 04 54 Equipamento e material recreativo, desportivo, de educação e de cultura > Instrumentos musicais, incluindo equipamento de orquestra > Trombones																
Totais do GH:	975,90	0,00	0,00	0,00	0,00	0,00	0,00	0,00	975,90	0,00	0,00	975,90	0,00	0,00		
106 04 55 Equipamento e material recreativo, desportivo, de educação e de cultura > Instrumentos musicais, incluindo equipamento de orquestra > Trompas																
Totais do GH:	668,39	0,00	0,00	0,00	0,00	0,00	0,00	0,00	668,39	0,00	0,00	668,39	0,00	0,00		
106 04 58 Equipamento e material recreativo, desportivo, de educação e de cultura > Instrumentos musicais, incluindo equipamento de orquestra > Trompetas																
Totais do GH:	410,01	0,00	0,00	0,00	0,00	0,00	0,00	0,00	410,01	0,00	0,00	410,01	0,00	0,00		
106 04 99 Equipamento e material recreativo, desportivo, de educação e de cultura > Instrumentos musicais, incluindo equipamento de orquestra > Outros instrumentos e aparelhos musicais																
Totais do GH:	180,56	0,00	0,00	0,00	0,00	0,00	0,00	0,00	180,56	0,00	0,00	180,56	0,00	0,00		
106 06 99 Equipamento e material recreativo, desportivo, de educação e de cultura > Obras de arte, móveis antigos, coleções, antiguidades > Outros (obras de arte, móveis antigos, coleções antiguidades)																
Totais do GH:	2.500,00	2.500,00	0,00	0,00	0,00	0,00	0,00	0,00	0,00	0,00	0,00	2.500,00	2.500,00	0,00		
107 01 02 Equipamento de conforto, de higiene e de utilização comum > Mobiliário e equipamento comum (exclui mobiliário de escritório) > Armários																
Totais do GH:	12.900,47	403,68	0,00	0,00	0,00	0,00	0,00	162,30	12.659,09	0,00	0,00	12.900,47	241,38	-162,30		
107 01 03 Equipamento de conforto, de higiene e de utilização comum > Mobiliário e equipamento comum (exclui mobiliário de escritório) > Bancos																



## Mapa síntese por GH

Ano: 2016

GH	Patrimônio Inicial		Acréscimos patrimoniais					Diminuições patrimoniais			Patrimônio final		Variação patrimonial	
	Bruto (4)	Líquido (5)	Aquisições (6)	Grandes reparações e outras melhorias (8)	Totais (9=6+8)	Abates (10)	Desvalorizações (11)	Amortizações		Total (14=10+11+12)	Bruto (15=4+9-10-11)	Líquido (16=15-13)	Bruto (17=15-4)	Líquido (18=16-5)
								exercício (12)	acumuladas (13)					
107 01 19 Equipamento de conforto, de higiene e de utilização comum > Mobiliário e equipamento comum (exclui mobiliário de escritório) > Mapas														
Totais do GH:	2.922,16	0,00	0,00	0,00	0,00	0,00	0,00	0,00	2.922,16	0,00	0,00	2.922,16	0,00	0,00
107 01 20 Equipamento de conforto, de higiene e de utilização comum > Mobiliário e equipamento comum (exclui mobiliário de escritório) > Messas														
Totais do GH:	10.137,72	3.564,00	0,00	0,00	0,00	0,00	0,00	573,99	7.147,71	573,99	10.137,72	10.137,72	0,00	-573,99
107 01 21 Equipamento de conforto, de higiene e de utilização comum > Mobiliário e equipamento comum (exclui mobiliário de escritório) > Papeteiras														
Totais do GH:	3.370,12	656,85	547,23	0,00	547,23	0,00	0,00	174,71	2.887,98	174,71	3.917,35	547,23	1.029,37	372,52
107 01 22 Equipamento de conforto, de higiene e de utilização comum > Mobiliário e equipamento comum (exclui mobiliário de escritório) > Prateleiras														
Totais do GH:	16,50	12,36	0,00	0,00	0,00	0,00	0,00	2,07	6,21	2,07	16,50	0,00	10,29	-2,07
107 01 23 Equipamento de conforto, de higiene e de utilização comum > Mobiliário e equipamento comum (exclui mobiliário de escritório) > Secretárias														
Totais do GH:	422,21	0,00	0,00	0,00	0,00	0,00	0,00	0,00	422,21	0,00	422,21	0,00	0,00	0,00
107 01 24 Equipamento de conforto, de higiene e de utilização comum > Mobiliário e equipamento comum (exclui mobiliário de escritório) > Sofás														
Totais do GH:	9.317,41	1.357,80	0,00	0,00	0,00	0,00	0,00	233,03	8.192,64	233,03	9.317,41	0,00	1.124,77	-233,03
107 01 28 Equipamento de conforto, de higiene e de utilização comum > Mobiliário e equipamento comum (exclui mobiliário de escritório) > Vitrinas														
Totais do GH:	74,82	0,00	0,00	0,00	0,00	0,00	0,00	0,00	74,82	0,00	74,82	0,00	0,00	0,00
107 01 27 Equipamento de conforto, de higiene e de utilização comum > Mobiliário e equipamento comum (exclui mobiliário de escritório) > Abrigos de passageiros														
Totais do GH:	2.675,25	2.340,84	0,00	0,00	0,00	0,00	0,00	334,41	688,62	334,41	2.675,25	0,00	2.006,43	-334,41
107 01 99 Equipamento de conforto, de higiene e de utilização comum > Mobiliário e equipamento comum (exclui mobiliário de escritório) > Outro mobiliário e equipamento														
Totais do GH:	327.752,18	114.478,20	30.464,93	28.882,67	59.347,60	0,00	0,00	31.153,77	244.427,75	31.153,77	387.099,78	59.347,60	142.672,03	28.183,83
107 02 04 Equipamento de conforto, de higiene e de utilização comum > Artigos e utensílios de decoração e conforto > Carpetes														
Totais do GH:	1.845,28	52,29	0,00	0,00	0,00	0,00	0,00	40,23	1.833,22	40,23	1.845,28	0,00	12,06	-40,23
107 02 06 Equipamento de conforto, de higiene e de utilização comum > Artigos e utensílios de decoração e conforto > Cruzetiros														

MUNICÍPIO DE GAVIÃO  
**Mapa síntese por GH**

F4

Ano: 2016

GH	Patrimônio inicial				Acréscimos patrimoniais				Diminuições patrimoniais				Patrimônio final		Variação patrimonial				
	Bruto	Líquido	Aquisições	Grandes reparações e melhorias	Totais	Abates	Desvalorizações	exercício	acumuladas	Total	Bruto	Líquido	Patrimônio final						
													(4)	(5)		(6)	(8)	(9=6+8)	(10)
107 02 06 Equipamento de conforto, de higiene e de utilização comum > Artigos e utensílios de decoração e conforto > Cadeiras																			
Totais do GH:	2.431,53	362,79	0,00	0,00	0,00	0,00	0,00	79,96	2.148,70	0,00	0,00	79,96	2.431,53	282,83	0,00	0,00	0,00	-79,96	
107 02 08 Equipamento de conforto, de higiene e de utilização comum > Artigos e utensílios de decoração e conforto > Cobertores																			
Totais do GH:	1.269,00	781,40	0,00	0,00	0,00	0,00	0,00	253,80	761,40	0,00	0,00	253,80	1.269,00	507,60	0,00	0,00	0,00	-253,80	
107 02 09 Equipamento de conforto, de higiene e de utilização comum > Artigos e utensílios de decoração e conforto > Colchas																			
Totais do GH:	2.435,93	1.217,37	0,00	0,00	0,00	0,00	0,00	609,28	1.827,84	0,00	0,00	609,28	2.435,93	608,09	0,00	0,00	0,00	-609,28	
107 02 10 Equipamento de conforto, de higiene e de utilização comum > Artigos e utensílios de decoração e conforto > Frontais																			
Totais do GH:	1.489,64	0,00	0,00	0,00	0,00	0,00	0,00	0,00	1.489,64	0,00	0,00	0,00	1.489,64	0,00	0,00	0,00	0,00	0,00	
107 02 11 Equipamento de conforto, de higiene e de utilização comum > Artigos e utensílios de decoração e conforto > Jarrões																			
Totais do GH:	1,50	0,00	0,00	0,00	0,00	0,00	0,00	0,00	1,50	0,00	0,00	0,00	1,50	0,00	0,00	0,00	0,00	0,00	
107 02 12 Equipamento de conforto, de higiene e de utilização comum > Artigos e utensílios de decoração e conforto > Jogos de tapetes																			
Totais do GH:	760,00	380,00	0,00	0,00	0,00	0,00	0,00	190,00	570,00	0,00	0,00	190,00	760,00	190,00	0,00	0,00	0,00	-190,00	
107 02 14 Equipamento de conforto, de higiene e de utilização comum > Artigos e utensílios de decoração e conforto > Lençóis																			
Totais do GH:	457,60	0,00	0,00	0,00	0,00	0,00	0,00	0,00	457,60	0,00	0,00	0,00	457,60	0,00	0,00	0,00	0,00	0,00	
107 02 15 Equipamento de conforto, de higiene e de utilização comum > Artigos e utensílios de decoração e conforto > Queros e molduras																			
Totais do GH:	4.475,56	611,27	0,00	0,00	0,00	0,00	0,00	156,03	4.020,32	0,00	0,00	156,03	4.475,56	455,24	0,00	0,00	0,00	-156,03	
107 02 16 Equipamento de conforto, de higiene e de utilização comum > Artigos e utensílios de decoração e conforto > Reposteiros, telões, estores, cortinas e continados																			
Totais do GH:	41.147,89	938,89	1.353,00	1.353,00	1.353,00	0,00	0,00	1.389,85	41.588,85	0,00	0,00	1.389,85	42.500,89	802,04	1.353,00	0,00	0,00	-36,85	
107 02 18 Equipamento de conforto, de higiene e de utilização comum > Artigos e utensílios de decoração e conforto > Toalhas																			
Totais do GH:	5,00	0,00	0,00	0,00	0,00	0,00	0,00	0,00	5,00	0,00	0,00	0,00	5,00	0,00	0,00	0,00	0,00	0,00	
107 02 19 Equipamento de conforto, de higiene e de utilização comum > Artigos e utensílios de decoração e conforto > Vários																			
Totais do GH:																			

## MUNICÍPIO DE GAVIÃO

F4

## Mapa síntese por GH

Ano: 2016

GH	Patrimônio Inicial			Acréscimos patrimoniais			Diminuições patrimoniais			Patrimônio final			Variação patrimonial		
	Bruto (4)	Líquido (5)	Total (9=6+8)	Aquisições (6)	Grandes reparações e outros aumentos (8)	Totais (9=6+8)	Abates (10)	Desvalorizações (11)	Amortizações exercício (12)	Amortizações acumuladas (13)	Total (14=10+11+12)	Bruto (15=4+9-10-11)	Líquido (16=15-13)	Bruto (17=15-4)	Líquido (18=16-5)
107 02 19 Equipamento de conforto, de higiene e de utilização comum > Artigos e utensílios de decoração e conforto > Vasos															
Totais do GH:	568,22	0,00	0,00	0,00	0,00	0,00	0,00	0,00	568,22	0,00	568,22	568,22	0,00	0,00	0,00
107 02 20 Equipamento de conforto, de higiene e de utilização comum > Artigos e utensílios de decoração e conforto > Vasos															
Totais do GH:	321,56	0,00	0,00	0,00	0,00	0,00	0,00	0,00	321,56	0,00	321,56	321,56	0,00	0,00	0,00
107 02 99 Equipamento de conforto, de higiene e de utilização comum > Artigos e utensílios de decoração e conforto > Outros artigos e utensílios															
Totais do GH:	49.737,60	41.778,92	0,00	0,00	0,00	0,00	0,00	0,00	14.008,26	0,00	49.737,60	49.737,60	0,00	0,00	0,00
107 03 03 Equipamento de conforto, de higiene e de utilização comum > Equipamento dispositivos iluminação (inclui dispositivos iluminação elétricos e não elétricos) > Candeeiros, globos, lustres, prafitevier															
Totais do GH:	449,97	171,60	0,00	528,90	0,00	528,90	0,00	0,00	306,97	28,60	449,97	449,97	0,00	0,00	-6.049,56
107 03 06 Equipamento de conforto, de higiene e de utilização comum > Equipamento dispositivos iluminação (inclui dispositivos iluminação elétricos e não elétricos) > Projectores e iluminadores															
Totais do GH:	708,48	0,00	0,00	528,90	0,00	528,90	0,00	0,00	772,59	28,60	1.235,38	1.235,38	528,90	462,79	-28,60
107 03 99 Equipamento de conforto, de higiene e de utilização comum > Equipamento dispositivos iluminação (inclui dispositivos iluminação elétricos e não elétricos) > Outro equipamento e dispositivo de iluminação															
Totais do GH:	37.686,23	0,00	0,00	0,00	0,00	0,00	0,00	0,00	37.686,23	66,11	37.686,23	37.686,23	0,00	0,00	0,00
107 04 01 Equipamento de conforto, de higiene e de utilização comum > Equipamento ar condicionado e circulação de ar (exclui instalações frigoríficas e refrigeração) > Aparelhos de ar condicionado															
Totais do GH:	53.040,56	1.430,59	0,00	0,00	0,00	0,00	0,00	0,00	51.899,35	289,38	53.040,56	53.040,56	0,00	0,00	-289,38
107 04 02 Equipamento de conforto, de higiene e de utilização comum > Equipamento ar condicionado e circulação de ar (exclui instalações frigoríficas e refrigeração) > Climatizadores															
Totais do GH:	2.200,00	1.262,50	0,00	49.502,58	0,00	49.502,58	0,00	0,00	7.400,33	6.462,83	51.702,58	51.702,58	49.502,58	43.039,75	43.039,75
107 04 04 Equipamento de conforto, de higiene e de utilização comum > Equipamento ar condicionado e circulação de ar (exclui instalações frigoríficas e refrigeração) > Desumidificadores															
Totais do GH:	54.022,54	2.039,01	0,00	0,00	0,00	0,00	0,00	0,00	52.048,66	65,13	54.022,54	54.022,54	0,00	0,00	-65,13
107 04 07 Equipamento de conforto, de higiene e de utilização comum > Equipamento ar condicionado e circulação de ar (exclui instalações frigoríficas e refrigeração) > Exaustores															
Totais do GH:	2.290,01	0,00	0,00	0,00	0,00	0,00	0,00	0,00	2.290,01	0,00	2.290,01	2.290,01	0,00	0,00	0,00
107 04 11 Equipamento de conforto, de higiene e de utilização comum > Equipamento ar condicionado e circulação de ar (exclui instalações frigoríficas e refrigeração) > Secadores															
Totais do GH:	0,00	0,00	0,00	0,00	0,00	0,00	0,00	0,00	0,00	0,00	0,00	0,00	0,00	0,00	0,00



MUNICÍPIO DE GAVIÃO  
**Mapa síntese por GH**

F4

Ano: 2016

GH	Patrimônio inicial			Acréscimos patrimoniais			Diminuições patrimoniais			Patrimônio final			Variação patrimonial		
	Bruto	Líquido	(4)	Bruto	Líquido	(5)	Abates	Desvalorizações	Amortizações	Total	Bruto	Líquido		Bruto	Líquido
(1)	(4)	(5)	(6)	(7)	(8)	(9=6+7)	(10)	(11)	(12)	(13)	(14=10+11+12)	(15=4+9-10-11)	(16=15-13)	(17=15-4)	(18=16-5)
107 04 11 Equipamento de conforto, de higiene e de utilização comum > Equipamento ar condicionado e circulação de ar (exclui instalações frigoríficas e refrigeração) > Secadores															
Totais do GH:	214,41	100,17	0,00	0,00	0,00	0,00	0,00	0,00	0,00	130,83	16,59	214,41	83,58	0,00	-16,59
107 04 14 Equipamento de conforto, de higiene e de utilização comum > Equipamento ar condicionado e circulação de ar (exclui instalações frigoríficas e refrigeração) > Ventiladores															
Totais do GH:	71,77	0,00	0,00	0,00	0,00	0,00	0,00	0,00	0,00	71,77	0,00	71,77	0,00	0,00	0,00
107 04 15 Equipamento de conforto, de higiene e de utilização comum > Equipamento ar condicionado e circulação de ar (exclui instalações frigoríficas e refrigeração) > Ventiloinhas															
Totais do GH:	413,08	0,00	0,00	0,00	0,00	0,00	0,00	0,00	0,00	413,08	0,00	413,08	0,00	0,00	0,00
107 04 99 Equipamento de conforto, de higiene e de utilização comum > Equipamento ar condicionado e circulação de ar (exclui instalações frigoríficas e refrigeração) > Outro equipamento e material de uso específico															
Totais do GH:	13.505,40	11.817,22	0,00	0,00	0,00	0,00	0,00	0,00	1.688,18	3.376,36	1.688,18	13.505,40	10.129,04	0,00	-1.688,18
107 05 02 Equipamento de conforto, de higiene e de utilização comum > Equipamento aquecimento de ambiente e aquecedores água domésticos (exclui sistemas ar condicionado) > Aquecedores															
Totais do GH:	2.195,78	0,00	0,00	0,00	0,00	0,00	0,00	0,00	2.195,78	2.195,78	0,00	2.195,78	0,00	0,00	0,00
107 05 03 Equipamento de conforto, de higiene e de utilização comum > Equipamento aquecimento de ambiente e aquecedores água domésticos (exclui sistemas ar condicionado) > Caldeiras															
Totais do GH:	24.070,56	6.317,29	0,00	0,00	0,00	0,00	0,00	0,00	902,47	18.655,74	902,47	24.070,56	5.414,82	0,00	-902,47
107 05 04 Equipamento de conforto, de higiene e de utilização comum > Equipamento aquecimento de ambiente e aquecedores água domésticos (exclui sistemas ar condicionado) > Caloríficos															
Totais do GH:	249,40	0,00	0,00	0,00	0,00	0,00	0,00	0,00	249,40	249,40	0,00	249,40	0,00	0,00	0,00
107 05 06 Equipamento de conforto, de higiene e de utilização comum > Equipamento aquecimento de ambiente e aquecedores água domésticos (exclui sistemas ar condicionado) > Convecções															
Totais do GH:	265,53	195,15	0,00	0,00	0,00	0,00	0,00	0,00	99,57	265,53	33,19	265,53	165,96	0,00	-33,19
107 05 07 Equipamento de conforto, de higiene e de utilização comum > Equipamento aquecimento de ambiente e aquecedores água domésticos (exclui sistemas ar condicionado) > Escalofeias															
Totais do GH:	75,24	0,00	0,00	0,00	0,00	0,00	0,00	0,00	75,24	75,24	0,00	75,24	0,00	0,00	0,00
107 05 10 Equipamento de conforto, de higiene e de utilização comum > Equipamento aquecimento de ambiente e aquecedores água domésticos (exclui sistemas ar condicionado) > Fomalhas															
Totais do GH:	74,82	0,00	0,00	0,00	0,00	0,00	0,00	0,00	74,82	74,82	0,00	74,82	0,00	0,00	0,00
107 05 14 Equipamento de conforto, de higiene e de utilização comum > Equipamento aquecimento de ambiente e aquecedores água domésticos (exclui sistemas ar condicionado) > Radiadores															
Totais do GH:	0,00	0,00	0,00	0,00	0,00	0,00	0,00	0,00	0,00	0,00	0,00	0,00	0,00	0,00	0,00

MUNICÍPIO DE GAVIÃO  
**Mapa síntese por GH**

F4

Ano: 2016

GH	Patrimônio inicial				Demais patrimônios				Patrimônio final		Variação patrimonial			
	Bruto	Líquido	Aquisições	Grande reparações e outros bens	Totais	Abates	Desvalorizações	exercício	amortizações acumuladas	Total		Bruto	Líquido	
(1)	(4)	(5)	(6)	(8)	(9=6+8)	(10)	(11)	(12)	(13)	(14=10+11+12)	(15=4+9-10-11)	(16=15-13)	(17=15-4)	(18=16-5)
107 05 14 Equipamento de conforto, de higiene e de utilização comum > Equipamento aquecimento de ambiente e aquecedores água domésticos (exclui sistemas ar condicionado) > Radiadores	69,02	0,00	0,00	0,00	0,00	0,00	0,00	0,00	69,02	0,00	69,02	0,00	0,00	0,00
Totais do GH:														
107 05 99 Equipamento de conforto, de higiene e de utilização comum > Equipamento aquecimento de ambiente e aquecedores água domésticos (exclui sistemas ar condicionado) > Outro equipamento de uso específico	0,00	0,00	0,00	0,00	0,00	0,00	0,00	0,00	0,00	0,00	0,00	0,00	0,00	0,00
Totais do GH:	1.925,60	228,02	0,00	0,00	0,00	0,00	0,00	45,20	1.744,78	45,20	1.925,60	180,82	0,00	-45,20
107 06 02 Equipamento de conforto, de higiene e de utilização comum > Equipamento de cozinha > Equipamento frigorífico e de refrigeração	7.768,79	2.395,99	0,00	0,00	0,00	0,00	0,00	513,66	5.884,46	513,66	7.768,79	1.862,33	0,00	-513,66
Totais do GH:														
107 06 03 Equipamento de conforto, de higiene e de utilização comum > Equipamento de cozinha > Equipamento para preparação e fornecimento de alimentos	955,95	0,00	0,00	0,00	0,00	0,00	0,00	0,00	955,95	0,00	955,95	0,00	0,00	0,00
Totais do GH:														
107 06 04 Equipamento de conforto, de higiene e de utilização comum > Equipamento de cozinha > Máquinas e aparelhos de cozinha	13.105,89	5.195,68	0,00	0,00	0,00	0,00	0,00	947,66	8.857,69	947,66	13.105,89	4.248,00	0,00	-947,66
Totais do GH:														
107 06 05 Equipamento de conforto, de higiene e de utilização comum > Equipamento de cozinha > Mobiliário de cozinha	7.958,26	1.573,94	0,00	0,00	0,00	0,00	0,00	262,32	6.646,64	262,32	7.958,26	1.311,62	0,00	-262,32
Totais do GH:	1.632,82	45,34	0,00	0,00	0,00	0,00	0,00	9,89	1.597,37	9,89	1.632,82	35,45	0,00	-9,89
107 06 99 Equipamento de conforto, de higiene e de utilização comum > Equipamento de cozinha > Outro material, aparelhos e utensílios de uso específico	89,20	63,72	0,00	0,00	0,00	0,00	0,00	12,74	38,22	12,74	89,20	50,88	0,00	-12,74
Totais do GH:														
107 07 01 Equipamento de conforto, de higiene e de utilização comum > Equipamento de tratamento de roupa > Ferros de engomar	276,04	0,00	0,00	0,00	0,00	0,00	0,00	0,00	276,04	0,00	276,04	0,00	0,00	0,00
Totais do GH:														
107 07 03 Equipamento de conforto, de higiene e de utilização comum > Equipamento de tratamento de roupa > Máquinas de engomar	10.041,55	7.779,40	0,00	0,00	0,00	0,00	0,00	1.356,08	3.618,23	1.356,08	10.041,55	6.423,32	0,00	-1.356,08
Totais do GH:														
107 07 04 Equipamento de conforto, de higiene e de utilização comum > Equipamento de tratamento de roupa > Máquinas de lavar roupa	0,00	0,00	0,00	0,00	0,00	0,00	0,00	0,00	0,00	0,00	0,00	0,00	0,00	0,00
Totais do GH:														
107 07 05 Equipamento de conforto, de higiene e de utilização comum > Equipamento de tratamento de roupa > Máquinas de secar roupa	0,00	0,00	0,00	0,00	0,00	0,00	0,00	0,00	0,00	0,00	0,00	0,00	0,00	0,00
Totais do GH:														



## Mapa síntese por GH

Ano: 2016

GH	Patrimônio Inicial			Acréscimos patrimoniais			Diminuições patrimoniais			Patrimônio final			Variação patrimonial		
	Bruto (4)	Líquido (5)	Líquido (5)	Aquisições (6)	Grandes reparações e outros aumentos (8)	Tópicos (9=8+6)	Abates (10)	Desvalorizações (11)	exercício (12)	amortizações acumuladas (13)	Total (14=10+11+12)	Bruto (15=4+9-10-11)	Líquido (16=15-13)	Bruto (17=15-4)	Líquido (18=16-5)
107 07 05 Equipamento de conforto, de higiene e de utilização comum > Equipamento de tratamento de roupa > Máquinas de secar roupa	680,52	0,00	0,00	0,00	0,00	0,00	0,00	0,00	0,00	291,54	97,18	680,52	388,98	0,00	-97,18
Totais do GH:															
107 07 06 Equipamento de conforto, de higiene e de utilização comum > Equipamento de tratamento de roupa > Têxteis de engomar	486,16	0,00	0,00	0,00	0,00	0,00	0,00	0,00	0,00	5,70	1,90	15,22	9,52	0,00	-1,90
Totais do GH:															
107 08 01 Equipamento de conforto, de higiene e de utilização comum > Equipamento de limpeza > Aspiradores	30.833,70	2.140,97	0,00	0,00	0,00	0,00	0,00	0,00	1.862,74	30.555,47	1.862,74	30.833,70	278,23	0,00	-1.862,74
Totais do GH:															
107 08 02 Equipamento de conforto, de higiene e de utilização comum > Equipamento de limpeza > Baldes	1.032,53	48,74	127,92	127,92	0,00	127,92	0,00	0,00	56,84	1.040,63	56,84	1.160,45	118,62	127,92	71,08
Totais do GH:															
107 08 03 Equipamento de conforto, de higiene e de utilização comum > Equipamento de limpeza > Enceradoras	84,80	0,00	0,00	0,00	0,00	0,00	0,00	0,00	0,00	84,80	84,80	84,80	0,00	0,00	0,00
Totais do GH:															
107 08 04 Equipamento de conforto, de higiene e de utilização comum > Equipamento de limpeza > Secadores	2.617,26	657,72	295,20	295,20	0,00	295,20	0,00	0,00	278,28	2.237,82	278,28	2.912,46	674,64	295,20	16,92
Totais do GH:															
107 08 05 Equipamento de conforto, de higiene e de utilização comum > Equipamento de limpeza > Toalheiros	12,45	0,00	0,00	0,00	0,00	0,00	0,00	0,00	0,00	12,45	12,45	12,45	0,00	0,00	0,00
Totais do GH:															
107 09 03 Equipamento de conforto, de higiene e de utilização comum > Equipamento sanitário > Bebedores	6.300,67	300,00	0,00	0,00	0,00	0,00	0,00	0,00	150,00	6.150,67	150,00	6.300,67	150,00	0,00	-150,00
Totais do GH:															
107 09 04 Equipamento de conforto, de higiene e de utilização comum > Equipamento sanitário > Bombas	3.158,04	1.579,00	0,00	0,00	0,00	0,00	0,00	0,00	789,52	2.368,56	789,52	3.158,04	789,48	0,00	-789,52
Totais do GH:															
107 09 05 Equipamento de conforto, de higiene e de utilização comum > Equipamento sanitário > Lavatórios	4.337,06	0,00	793,35	793,35	0,00	793,35	0,00	0,00	95,18	4.436,24	95,18	5.130,41	694,17	793,35	694,17
Totais do GH:															
107 09 99 Equipamento de conforto, de higiene e de utilização comum > Equipamento sanitário > Outro material de uso específico															

MUNICÍPIO DE GAVIÃO  
**Mapa síntese por GH**

F4

Ano: 2016

GH	Patrimônio inicial				Acréscimos patrimoniais				Diminuições patrimoniais				Patrimônio final		Variação patrimonial	
	Bruto (4)	Líquido (5)	Aquisições (6)	Grandes reparações e obras (8)	Totais (9=6+8)	Abates (10)	Desvalorizações (11)	exercício (12)	amortizações acumuladas (13)	Total (14=10+11+12)	Bruto (15=4+9-10-11)	Líquido (16=15-13)	Bruto (17=15-4)	Líquido (18=16-5)		
															Bruto	Líquido
107 09 99 Equipamento de conforto, de higiene e de utilização comum > Equipamento sanitário > Outro material de uso específico	916,05	0,00	3.874,50	3.874,50	0,00	0,00	0,00	484,32	1.400,37	484,32	4.790,55	3.390,18	3.874,50	3.390,18	3.390,18	
108 01 01 Equipamento de transportes (excetu veículos automóveis) > Material rodante ou de transportes > Atrilados	48.121,83	0,00	1.845,00	1.845,00	0,00	0,00	0,00	307,38	48.429,21	307,38	49.966,83	1.537,62	1.845,00	1.537,62	1.537,62	
108 02 01 Equipamento de transportes (excetu veículos automóveis) > Equipamento para acondicionamento ou embalagem > Contentores, tambores e outras embalagens	3.520,00	0,00	0,00	0,00	0,00	0,00	0,00	3.520,00	3.520,00	3.520,00	3.520,00	0,00	0,00	0,00	0,00	
109 01 99 Equipamento para agricultura e jardinagem > Máquinas e equipamento para preparação do solo e cobelhas > Outros equipamentos, aparelhos e utensílios de uso específico	39.939,05	0,00	0,00	0,00	0,00	0,00	0,00	0,00	39.939,05	0,00	39.939,05	0,00	0,00	0,00	0,00	
108 02 02 Equipamento para agricultura e jardinagem > Equipamento para defesa contra as epizootias, doenças e fno > Atomizadores	393,31	0,00	0,00	0,00	0,00	0,00	0,00	0,00	393,31	0,00	393,31	0,00	0,00	0,00	0,00	
109 02 04 Equipamento para agricultura e jardinagem > Equipamento para defesa contra as epizootias, doenças e fno > Electrocloradores de insectos	2.329,74	995,32	86,10	86,10	0,00	0,00	0,00	342,44	1.676,86	342,44	2.415,84	738,68	86,10	-256,34		
109 02 07 Equipamento para agricultura e jardinagem > Equipamento para defesa contra as epizootias, doenças e fno > Pulverizadores	29,43	0,00	0,00	0,00	0,00	0,00	0,00	29,43	29,43	29,43	29,43	0,00	0,00	0,00		
109 03 03 Equipamento para agricultura e jardinagem > Utensílios e ferramentas para jardinagem > Cortadores	13.008,86	2.750,57	0,00	0,00	0,00	0,00	0,00	916,85	11.175,14	916,85	13.008,86	1.833,72	0,00	-916,85		
109 03 06 Equipamento para agricultura e jardinagem > Utensílios e ferramentas para jardinagem > Utensílios e ferramentas de uso específico	99,76	0,00	0,00	0,00	0,00	0,00	0,00	99,76	99,76	99,76	99,76	0,00	0,00	0,00		
109 03 99 Equipamento para agricultura e jardinagem > Utensílios e ferramentas para jardinagem > Outros utensílios e ferramentas para jardinagem	5,99	0,00	0,00	0,00	0,00	0,00	0,00	5,99	5,99	5,99	5,99	0,00	0,00	0,00		

MUNICÍPIO DE GAVIÃO  
**Mapa síntese por GH**

F4

Ano: 2016

GH	Patrimônio inicial		Acréscimos patrimoniais					Diminuições patrimoniais			Patrimônio final		Variação patrimonial	
	Bruto (4)	Líquido (5)	Aquisições (6)	Grandes reparações e outras melhorias (8)	Tolais (9=8+8)	Abates (10)	Desvalorizações (11)	Amortizações exercício (12)	Amortizações acumuladas (13)	Total (14=10+11+12)	Bruto (15=4+9-10-11)	Líquido (16=15-13)	Bruto (17=15-4)	Líquido (18=16-5)
110 01 99 Equipamento e material para a indústria > Equipamento de produção e distribuição de energia elétrica > Outro equipamento de uso específico														
Tolais do GH:	15.990,00	11.992,50		0,00	0,00	0,00	0,00	5.996,25	1.998,75	15.990,00	9.993,75	0,00	0,00	-1.998,75
110 03 02 Equipamento e material para a indústria > Equipamento para purificação de água > Aparelhos de medida e controle														
Tolais do GH:	2.152,76	0,00		0,00	0,00	0,00	0,00	2.152,76	0,00	2.152,76	0,00	0,00	0,00	0,00
110 03 04 Equipamento e material para a indústria > Equipamento para purificação de água > Máquinas de filtragem														
Tolais do GH:	6.976,28	0,00		0,00	0,00	0,00	0,00	6.976,28	0,00	6.976,28	0,00	0,00	0,00	0,00
110 03 05 Equipamento e material para a indústria > Equipamento para purificação de água > Unidades de cloro, depuração e bombagem														
Tolais do GH:	3.836,39	0,00		0,00	0,00	0,00	0,00	3.836,39	0,00	3.836,39	0,00	0,00	0,00	0,00
110 03 06 Equipamento e material para a indústria > Equipamento para purificação de água > Outras máquinas de uso específico														
Tolais do GH:	16.819,68	1.650,00		0,00	0,00	0,00	0,00	15.499,68	330,00	16.819,68	1.320,00	0,00	0,00	-330,00
110 04 01 Equipamento e material para a indústria > Construções pré-fabricadas e equipamento para construção civil > Andarimes														
Tolais do GH:	1.302,04	0,00		0,00	0,00	0,00	0,00	1.302,04	0,00	1.302,04	0,00	0,00	0,00	0,00
110 04 05 Equipamento e material para a indústria > Construções pré-fabricadas e equipamento para construção civil > Equipamento móvel transportado														
Tolais do GH:	21.087,28	0,00		0,00	0,00	0,00	0,00	21.087,28	0,00	21.087,28	0,00	0,00	0,00	0,00
110 04 11 Equipamento e material para a indústria > Construções pré-fabricadas e equipamento para construção civil > Equip. escavação terraplanagem, sondagem e fundações p/exploração pedreiras														
Tolais do GH:	645.916,91	12.367,11		0,00	0,00	0,00	0,00	638.889,88	5.340,08	645.916,91	7.027,03	0,00	0,00	-5.340,08
110 04 99 Equipamento e material para a indústria > Construções pré-fabricadas e equipamento para construção civil > Outros equipamentos e materiais utilizados em construção civil														
Tolais do GH:	10.712,11	960,51		0,00	0,00	0,00	0,00	10.127,30	375,70	10.712,11	584,81	0,00	0,00	-375,70
110 15 01 Equipamento e material para a indústria > Equipamento para trabalhar madeira > Berbequins														
Tolais do GH:	1.701,53	101,19		0,00	0,00	0,00	0,00	1.620,56	20,22	1.701,53	80,97	0,00	0,00	-20,22
110 15 05 Equipamento e material para a indústria > Equipamento para trabalhar madeira > Lixadeiras														

## Mapa síntese por GH

Ano: 2016

GH	Classificação geral	Patrimônio inicial				Acréscimos patrimoniais				Diminuições patrimoniais				Patrimônio final		Variação patrimonial	
		Bruto (4)	Líquido (5)	Aquisições líquidas (6)	Grandes reparações e outras melhorias (8)	Totais (9=8+8)	Abates (10)	Desvalorizações (11)	exercício (12)	amortizações acumuladas (13)	Total (14=10+11+12)	Bruto (15=4+9-10-11)	Líquido (16=15-13)	Bruto (17=15-4)	Líquido (18=16-5)		
110 15 05	Equipamento e material para a indústria > Equipamento para trabalhar madeira > Lixadeiras	548,23			0,00	0,00	0,00	0,00	13,58	548,23	548,23	13,58	0,00	0,00	-13,58		
	Totais do GH:		13,58		0,00	0,00	0,00	0,00	13,58	548,23	548,23	13,58	0,00	0,00	-13,58		
110 15 08	Equipamento e material para a indústria > Equipamento para trabalhar madeira > Plainas	6.263,14			0,00	0,00	0,00	0,00	6.263,14	6.263,14	6.263,14	0,00	0,00	0,00	0,00		
	Totais do GH:		0,00		0,00	0,00	0,00	0,00	6.263,14	6.263,14	6.263,14	0,00	0,00	0,00	0,00		
110 15 09	Equipamento e material para a indústria > Equipamento para trabalhar madeira > Rebarbadoras	201,72			0,00	0,00	0,00	0,00	86,40	201,72	201,72	28,80	115,32	0,00	-28,80		
	Totais do GH:		144,12		0,00	0,00	0,00	0,00	28,80	201,72	201,72	28,80	115,32	0,00	-28,80		
110 15 10	Equipamento e material para a indústria > Equipamento para trabalhar madeira > Serras e tornos mecânicos	2.640,88			0,00	0,00	0,00	0,00	34,56	2.640,88	2.640,88	34,56	0,00	0,00	-34,56		
	Totais do GH:		34,56		0,00	0,00	0,00	0,00	34,56	2.640,88	2.640,88	34,56	0,00	0,00	-34,56		
110 15 99	Equipamento e material para a indústria > Equipamento para trabalhar madeira > Outras máquinas e instrumentos de uso específico	10.621,94			0,00	0,00	0,00	0,00	10.621,94	10.621,94	10.621,94	0,00	0,00	0,00	0,00		
	Totais do GH:		0,00		0,00	0,00	0,00	0,00	10.621,94	10.621,94	10.621,94	0,00	0,00	0,00	0,00		
110 16 01	Equipamento e material para a indústria > Equipamento para trabalhar metais > Engenheiros de lutar	12,47			0,00	0,00	0,00	0,00	12,47	12,47	12,47	0,00	0,00	0,00	0,00		
	Totais do GH:		0,00		0,00	0,00	0,00	0,00	12,47	12,47	12,47	0,00	0,00	0,00	0,00		
110 16 02	Equipamento e material para a indústria > Equipamento para trabalhar metais > Equipamento de soldadura	3.031,49			0,00	0,00	0,00	0,00	3.031,49	3.031,49	3.031,49	0,00	0,00	0,00	0,00		
	Totais do GH:		0,00		0,00	0,00	0,00	0,00	3.031,49	3.031,49	3.031,49	0,00	0,00	0,00	0,00		
110 16 11	Equipamento e material para a indústria > Equipamento para trabalhar metais > Máquinas-ferramentas ligeiras	5.028,54			0,00	0,00	0,00	0,00	4.877,08	5.028,54	5.028,54	151,46	0,00	0,00	0,00		
	Totais do GH:		151,46		0,00	0,00	0,00	0,00	4.877,08	5.028,54	5.028,54	151,46	0,00	0,00	0,00		
110 16 15	Equipamento e material para a indústria > Equipamento para trabalhar metais > Tomos	748,20			0,00	0,00	0,00	0,00	748,20	748,20	748,20	0,00	0,00	0,00	0,00		
	Totais do GH:		0,00		0,00	0,00	0,00	0,00	748,20	748,20	748,20	0,00	0,00	0,00	0,00		
110 20 01	Equipamento e material para a indústria > Equipamento para manejo de transporte de materiais > Aparelhos elevadores	598,56			0,00	0,00	0,00	0,00	598,56	598,56	598,56	0,00	0,00	0,00	0,00		
	Totais do GH:		0,00		0,00	0,00	0,00	0,00	598,56	598,56	598,56	0,00	0,00	0,00	0,00		
110 20 03	Equipamento e material para a indústria > Equipamento para manejo de transporte de materiais > Carros de mão				0,00	0,00	0,00	0,00				0,00	0,00	0,00	0,00		
	Totais do GH:		0,00		0,00	0,00	0,00	0,00				0,00	0,00	0,00	0,00		

MUNICÍPIO DE GAVIÃO  
**Mapa síntese por GH**

F4

Ano: 2016

GH	Patrimônio inicial				Acréscimos patrimoniais				Deduções patrimoniais				Patrimônio final		Variação patrimonial				
	Bruto	Líquido	Aquisições	Grandes reparações e outros benefícios	Totais	Abates	Desvalorizações	exercício	amortizações	Total	Bruto	Líquido	Patrimônio final						
													(4)	(5)		(6)	(8)	(9=6+8)	(10)
(1)																			
110 20 03	Equipamento e material para a indústria > Equipamento para manuseio de materiais > Carros de mão																		
Totais do GH:	203,72	0,00	0,00	0,00	0,00	0,00	0,00	0,00	203,72	0,00	0,00	0,00	0,00	203,72	0,00	0,00	0,00	0,00	
110 20 06	Equipamento e material para a indústria > Equipamento para manuseio de materiais > Gruas e paus de carga																		
Totais do GH:	12.430,54	0,00	0,00	0,00	0,00	0,00	0,00	0,00	12.430,54	0,00	0,00	0,00	0,00	12.430,54	0,00	0,00	0,00	0,00	
111 01 99	Equipamento de oficina, ferramentas e utensílios > Mobiliário de oficina > Outro mobiliário de uso específico																		
Totais do GH:	423,98	0,00	0,00	0,00	0,00	0,00	0,00	0,00	423,98	0,00	0,00	0,00	0,00	423,98	0,00	0,00	0,00	0,00	
111 02 01	Equipamento de oficina, ferramentas e utensílios > Ferramentas e máquinas-ferramentas > Ferramentas e utensílios																		
Totais do GH:	10.269,04	0,89	0,00	0,00	0,00	0,00	0,00	0,45	10.268,60	0,00	0,45	0,44	0,00	10.269,04	0,00	0,44	0,00	-0,45	
111 02 02	Equipamento de oficina, ferramentas e utensílios > Ferramentas e máquinas-ferramentas > Máquinas-ferramentas Ligeiras																		
Totais do GH:	461,80	39,36	0,00	0,00	0,00	0,00	19,68	0,00	442,12	0,00	19,68	19,68	0,00	461,80	0,00	19,68	0,00	-19,68	
111 02 03	Equipamento de oficina, ferramentas e utensílios > Ferramentas e máquinas-ferramentas > Máquinas-ferramentas pesadas																		
Totais do GH:	15.562,92	5.076,95	3.752,98	0,00	3.752,98	0,00	2.007,30	0,00	12.493,27	0,00	2.007,30	2.007,30	0,00	19.315,90	6.822,63	3.752,98	1.745,68	1.745,68	
111 02 99	Equipamento de oficina, ferramentas e utensílios > Ferramentas e máquinas-ferramentas > Outros aparelhos e utensílios oficiais																		
Totais do GH:	1.171,44	137,56	0,00	0,00	0,00	0,00	137,56	0,00	1.171,44	0,00	1.171,44	137,56	0,00	1.171,44	0,00	0,00	0,00	-137,56	
111 03 05	Equipamento de oficina, ferramentas e utensílios > Ferramentas de medida, calibradores de verificação e ferramentas especiais de precisão > Ferramentas para medição																		
Totais do GH:	1.977,00	847,72	0,00	0,00	0,00	0,00	282,32	0,00	1.411,60	0,00	1.977,00	282,32	0,00	1.977,00	565,40	0,00	0,00	-282,32	
111 04 01	Equipamento de oficina, ferramentas e utensílios > Equipamento para estações de serviço ou de abastecimento de combustível > Depósitos																		
Totais do GH:	379,34	0,00	0,00	0,00	0,00	0,00	0,00	0,00	379,34	0,00	379,34	0,00	0,00	379,34	0,00	0,00	0,00	0,00	
111 04 03	Equipamento de oficina, ferramentas e utensílios > Equipamento para estações de serviço ou de abastecimento de combustível > Macacos hidráulicos																		
Totais do GH:	483,76	250,58	0,00	0,00	0,00	0,00	41,77	0,00	274,95	0,00	483,76	41,77	0,00	483,76	0,00	0,00	0,00	-41,77	
111 04 05	Equipamento de oficina, ferramentas e utensílios > Equipamento para estações de serviço ou de abastecimento de combustível > Máquinas de lubrificação de viaturas																		
Totais do GH:																			

MUNICÍPIO DE GAVIÃO  
**Mapa síntese por GH**

F4

Ano: 2016

GH	Patrimônio inicial				Acréscimos patrimoniais				Diminuições patrimoniais				Patrimônio final		Variação patrimonial				
	Bruto	Líquido	Aquisições	Grandes reparações e outros aumentos	Totais	Abates	Desvalorizações	exercício	amortizadas	Total	Bruto	Líquido	Bruto	Líquido					
																(4)	(5)	(6)	(8)
111 04 05 Equipamento de oficina, ferramentas e utensílios > Equipamento para estações de serviço ou de abastecimento de combustível > Máquinas de lubrificação de viaturas																			
Totais do GH:	1.215,64				0,00	0,00	0,00	0,00	1.215,64				1.215,64				0,00		0,00
112 01 03 Equipamento de sinalização, alarme, combate a incêndios, salvamento e segurança > Equipamento de combate a incêndio > Extintores		0,00			0,00	0,00	0,00	0,00									0,00		0,00
Totais do GH:	3.131,04	43,81			0,00	0,00	0,00	21,97	3.109,20				3.131,04		21,84		0,00		-21,97
112 01 04 Equipamento de sinalização, alarme, combate a incêndios, salvamento e segurança > Equipamento de combate a incêndio > Jogos de equipamentamento de combate a incêndios					0,00	0,00	0,00	0,00	4.552,61				4.552,61				0,00		0,00
Totais do GH:	4.552,61	0,00			0,00	0,00	0,00	0,00					4.552,61				0,00		0,00
112 01 99 Equipamento de sinalização, alarme, combate a incêndios, salvamento e segurança > Equipamento de combate a incêndio > Outro equipamentamento de utilização específica		0,00			0,00	0,00	0,00	0,00									0,00		0,00
Totais do GH:	21.498,28	4.416,67			0,00	0,00	0,00	1.577,80	18.659,41				21.498,28		2.838,87		0,00		-1.577,80
112 03 01 Equipamento de sinalização, alarme, combate a incêndios, salvamento e segurança > Sistemas de sinalização e alarme > Aparelhos de iluminação e segurança					0,00	0,00	0,00	0,00									0,00		0,00
Totais do GH:	678,40	407,04			0,00	0,00	0,00	135,68	407,04				678,40		271,36		0,00		-135,68
112 03 05 Equipamento de sinalização, alarme, combate a incêndios, salvamento e segurança > Sistemas de sinalização e alarme > Sirenes					0,00	0,00	0,00	0,00									0,00		0,00
Totais do GH:	6.457,50	2.583,00			0,00	0,00	0,00	1.281,50	5.166,00				6.457,50		1.291,50		0,00		-1.291,50
112 03 99 Equipamento de sinalização, alarme, combate a incêndios, salvamento e segurança > Sistemas de sinalização e alarme > Outro equipamento de uso específico					602,09	502,09	0,00	0,00	165.521,30				167.433,22		1.911,92		602,09		-233,51
Totais do GH:	166.831,13	2.145,43			602,09	502,09	0,00	835,60	165.521,30				167.433,22		1.911,92		602,09		-233,51
401 02 99 Activo incorpóreo > Despesas de investigação e desenvolvimento > Outros estudos, planos e despesas de investigação e desenvolvimento					0,00	0,00	0,00	0,00	81.680,00				81.680,00				0,00		0,00
Totais do GH:	61.680,00	0,00			0,00	0,00	0,00	0,00	81.680,00				61.680,00		0,00		0,00		0,00
113 04 02 Equipamento individual (incluindo vestuário e calçado) para fins especiais > Vestuário e calçado > Vestuário					0,00	0,00	0,00	0,00	10.392,22				10.392,22				0,00		0,00
Totais do GH:	10.392,22	0,00			0,00	0,00	0,00	0,00	10.392,22				10.392,22		0,00		0,00		0,00
117 01 03 Abastecimento público e águas residuais > Equipamento eletromecânico dos sistemas de tratamento físico-químico > Bombas de recirculação e elevação					18.807,00	18.807,00	0,00	0,00	107.478,65				138.146,17				18.807,00		12.129,32
Totais do GH:	119.339,17	18.538,02			18.807,00	18.807,00	0,00	6.677,66	107.478,65				138.146,17		30.667,34		18.807,00		12.129,32
117 01 04 Abastecimento público e águas residuais > Equipamento eletromecânico dos sistemas de tratamento físico-químico > Compressores					0,00	0,00	0,00	0,00									0,00		0,00

MUNICÍPIO DE GAVIÃO  
**Mapa síntese por GH**

F4

Ano: 2016

Classificação geral	Patrimônio inicial		Acréscimos patrimoniais		Deduções patrimoniais		Patrimônio final		Variação patrimonial					
	Bruto	Líquido	Grandes aquisições	reparações e melhorias	Totais	Abates	Desvalorizações	exercício	amortizações acumuladas	Total	Bruto	Líquido	Bruto	Líquido
GH	(4)	(5)	(6)	(8)	(9=6+8)	(10)	(11)	(12)	(13)	(14=10+11+12)	(15=4+9-10-11)	(16=15-13)	(17=15-4)	(18=16-5)
117 01 04 Abastecimento público e águas residuais > Equipamento eletromecânico dos sistemas de tratamento físico-químico > Compressores	1.586,70	1.180,02	1.549,80	0,00	1.549,80	0,00	0,00	0,00	1.180,81	784,13	3.136,50	1.955,69	1.549,80	765,67
Totais do GH:														
117 01 06 Abastecimento público e águas residuais > Equipamento eletromecânico dos sistemas de tratamento físico-químico > Desferrizadores	4.722,00	2.361,00	0,00	0,00	0,00	0,00	0,00	590,25	2.951,25	590,25	4.722,00	1.770,75	0,00	-590,25
Totais do GH:														
117 01 99 Abastecimento público e águas residuais > Equipamento eletromecânico dos sistemas de tratamento físico-químico > Outro equipamento de uso específico	77.030,02	19.751,69	525,83	0,00	525,83	0,00	0,00	4.857,59	62.135,92	4.857,59	77.555,85	15.419,93	525,83	-4.331,76
Totais do GH:														
117 02 02 Abastecimento público e águas residuais > Equipamento para os sistemas de desinfecção > Clorômetros	99,76	0,00	0,00	0,00	0,00	0,00	0,00	99,76	0,00	0,00	99,76	0,00	0,00	0,00
Totais do GH:														
117 04 99 Abastecimento público e águas residuais > Equipamento de valorização biológica (compostagem e dig anaeróbica) > Outro equipamento de uso específico	27.373,74	23.952,02	0,00	0,00	0,00	0,00	0,00	3.421,72	6.843,44	3.421,72	27.373,74	20.530,30	0,00	-3.421,72
Totais do GH:														
117 05 01 Abastecimento público e águas residuais > Equipamento de valorização multimatéria > Contentores	82.806,13	0,00	8.308,83	0,00	8.308,83	0,00	0,00	593,11	83.399,24	593,11	91.112,98	7.713,72	8.308,83	7.713,72
Totais do GH:														
117 05 99 Abastecimento público e águas residuais > Equipamento de valorização multimatéria > Outro equipamento de uso específico	738,00	366,96	0,00	0,00	0,00	0,00	0,00	92,26	461,30	92,26	738,00	276,70	0,00	-92,26
Totais do GH:														
118 02 02 Outros bens > Artigos eclesiásticos > Utensílios de culto	349,15	0,00	0,00	0,00	0,00	0,00	0,00	0,00	349,15	0,00	349,15	0,00	0,00	0,00
Totais do GH:														
118 02 99 Outros bens > Artigos eclesiásticos > Outros artigos e utensílios específicos	4.115,44	0,00	0,00	0,00	0,00	0,00	0,00	0,00	4.115,44	0,00	4.115,44	0,00	0,00	0,00
Totais do GH:														
118 04 02 Outros bens > Heráldica e honorífica > Bandeiras, guibões, galhardetes, flâmulas e estandartes	2.579,43	0,00	0,00	0,00	0,00	0,00	0,00	0,00	2.579,43	0,00	2.579,43	0,00	0,00	0,00
Totais do GH:														
118 04 99 Outros bens > Heráldica e honorífica > Outros	0,00	0,00	0,00	0,00	0,00	0,00	0,00	0,00	0,00	0,00	0,00	0,00	0,00	0,00
Totais do GH:														







MUNICÍPIO DE GAVIÃO  
**Mapa síntese por GH**

F4

Ano: 2016

GH	Patrimônio Inicial		Acréscimos patrimoniais		Diminuições patrimoniais				Patrimônio final		Variação patrimonial			
	Bruto (4)	Líquido (5)	Aquisições (6)	Grandes reparações e outras melhorias (8)	Totais (9=6+8)	Abates (10)	Desvalorizações (11)	exercício (12)	acumuladas (13)	Total (14=10+11+12)	Bruto (15=4+9-10-11)	Líquido (16=15-13)	Bruto (17=15-4)	Líquido (18=16-5)
(1)														
106 05 07 Equipamento e material recreativo, desportivo, e educação e de cultura > Livros, publicações e documentos > Mapas		77,34		0,00	0,00			0,00	0,00		77,34	77,34	0,00	0,00
107 05 08 Equipamento de conforto, de higiene e de utilização comum > Equipamento aquecimento de ambiente e aquecedores água domésticos (exclui sistemas ar condicionado) > Esquentadores		77,34		0,00	0,00			0,00	0,00		77,34	77,34	0,00	0,00
107 08 99 Equipamento de conforto, de higiene e de utilização comum > Equipamento de limpeza > Outros aparelhos e utensílios de uso específico		1.333,75		0,00	0,00			330,56	3.167,91		4.171,10	1.003,19	0,00	-330,56
Totais do GH:		7.042,43		0,00	0,00			0,00	7.042,43		7.042,43	0,00	0,00	0,00
105 07 01 Equipamento e material para serviços de saúde > Outros: Equipamento específico de farmácia > Armários		4,46		0,00	0,00			0,56	1,68		4,46	2,78	0,00	-0,56
Totais do GH:		4,46		0,00	0,00			0,56	1,68		4,46	2,78	0,00	-0,56
110 10 99 Equipamento e material para a indústria > Equipamento para limpeza industrial > Outras máquinas e utensílios de uso específico		1.462,62		0,00	0,00			208,86	626,58		1.462,62	836,04	0,00	-208,86
Totais do GH:		324,22		0,00	0,00			0,00	324,22		324,22	0,00	0,00	0,00
110 23 03 Equipamento e material para a indústria > Equipamento para a indústria alimentar > Instalações frigoríficas e de refrigeração industriais		0,00		0,00	0,00			0,00	0,00		0,00	0,00	0,00	0,00
Totais do GH:		0,00		0,00	0,00			0,00	0,00		0,00	0,00	0,00	0,00
110 25 01 Equipamento e material para a indústria > Bombas e compressores > Bombas a motor		17.788,90		0,00	0,00			0,00	17.788,90		17.788,90	0,00	0,00	0,00
Totais do GH:		598,56		0,00	0,00			0,00	598,56		598,56	0,00	0,00	0,00
110 25 03 Equipamento e material para a indústria > Bombas e compressores > Bombas manuais		0,00		0,00	0,00			0,00	0,00		0,00	0,00	0,00	0,00
Totais do GH:		0,00		0,00	0,00			0,00	0,00		0,00	0,00	0,00	0,00
110 25 04 Equipamento e material para a indústria > Bombas e compressores > Compressores		3.170,28		0,00	0,00			0,00	3.170,29		3.170,29	0,00	0,00	0,00
Totais do GH:		1.097,36		0,00	0,00			0,00	1.097,36		1.097,36	0,00	0,00	0,00
110 25 05 Equipamento e material para a indústria > Bombas e compressores > Moto-bombas		0,00		0,00	0,00			0,00	0,00		0,00	0,00	0,00	0,00
Totais do GH:		0,00		0,00	0,00			0,00	0,00		0,00	0,00	0,00	0,00
110 25 06 Equipamento e material para a indústria > Bombas e compressores > Unidades de bombagem		0,00		0,00	0,00			0,00	0,00		0,00	0,00	0,00	0,00
Totais do GH:		0,00		0,00	0,00			0,00	0,00		0,00	0,00	0,00	0,00



MUNICÍPIO DE GAVIÃO  
**Mapa síntese por GH**

F4

Ano: 2016

GH	Patrimônio inicial		Acréscimos patrimoniais				Diminuições patrimoniais				Patrimônio final		Variação patrimonial	
	Bruto	Líquido	Aquisições	Grandes reparações e melhorias	Totais	Abates	Desvalorizações	exercício	acumuladas	Total	Bruto	Líquido		Bruto
(1)	(4)	(5)	(6)	(9)	(9=6+8)	(10)	(11)	(12)	(13)	(14=10+11+12)	(15=4+9-10-11)	(16=15-13)	(17=15-4)	(18=16-5)
Totais do GH:	402,66	0,00	0,00	0,00	0,00	0,00	0,00	0,00	402,66	0,00	402,66	0,00	0,00	0,00
104 05 22 Equipamento de medida e de ubilização técnica especial > Instrumentos astronômicos, meteorológicos e geofísicos > Termômetros	0,00	0,00	0,00	0,00	0,00	0,00	0,00	0,00	0,00	0,00	0,00	0,00	0,00	0,00
Totais do GH:	15,02	9,02	0,00	0,00	0,00	0,00	0,00	3,00	9,00	3,00	15,02	6,02	0,00	-3,00
110 04 03 Equipamento e material para a indústria > Construções pré-fabricadas e equipamento para construção civil > Coffrangs	0,00	0,00	0,00	0,00	0,00	0,00	0,00	0,00	0,00	0,00	0,00	0,00	0,00	0,00
Totais do GH:	4.668,75	0,00	0,00	0,00	0,00	0,00	0,00	0,00	4.668,75	0,00	4.668,75	0,00	0,00	0,00
110 16 10 Equipamento e material para a indústria > Equipamento para trabalhar metais > Máquinas para moldar e cortar meias	0,00	0,00	0,00	0,00	0,00	0,00	0,00	0,00	0,00	0,00	0,00	0,00	0,00	0,00
Totais do GH:	1.218,46	0,00	0,00	0,00	0,00	0,00	0,00	0,00	1.218,46	0,00	1.218,46	0,00	0,00	0,00
105 01 05 Equipamento e material para serviços de saúde > Equipam. aparelhos médico-cirurgicos Pequeno mat./instum.médico-cirurg (não esteriliz.uso múltiplo) > Da vigilância e diagnóstico	0,00	0,00	0,00	0,00	0,00	0,00	0,00	0,00	0,00	0,00	0,00	0,00	0,00	0,00
Totais do GH:	1.997,52	0,00	0,00	0,00	0,00	0,00	0,00	0,00	1.997,52	0,00	1.997,52	0,00	0,00	0,00
105 01 06 Equipamento e material para serviços de saúde > Equipam. aparelhos médico-cirurgicos Pequeno mat./instum.médico-cirurg (não esteriliz.uso múltiplo) > Desfibriladores	0,00	0,00	0,00	0,00	0,00	0,00	0,00	0,00	0,00	0,00	0,00	0,00	0,00	0,00
Totais do GH:	1.899,87	0,00	0,00	0,00	0,00	0,00	0,00	0,00	1.899,87	0,00	1.899,87	0,00	0,00	0,00
105 03 16 Equipamento e material para serviços de saúde > Equipamento não específico de laboratório > Espectrofotômetros	0,00	0,00	0,00	0,00	0,00	0,00	0,00	0,00	0,00	0,00	0,00	0,00	0,00	0,00
Totais do GH:	671,99	0,00	0,00	0,00	0,00	0,00	0,00	0,00	671,99	0,00	671,99	0,00	0,00	0,00
110 02 01 Equipamento e material para a indústria > Equipamento de produção e distribuição de combustíveis e lubrificantes > Bombas	0,00	0,00	0,00	0,00	0,00	0,00	0,00	0,00	0,00	0,00	0,00	0,00	0,00	0,00
Totais do GH:	124,70	0,00	0,00	0,00	0,00	0,00	0,00	0,00	124,70	0,00	124,70	0,00	0,00	0,00
110 02 02 Equipamento e material para a indústria > Equipamento de produção e distribuição de combustíveis e lubrificantes > Equipamento de bombagem, canalização e distribuição de combustível	0,00	0,00	0,00	0,00	0,00	0,00	0,00	0,00	0,00	0,00	0,00	0,00	0,00	0,00
Totais do GH:	2.106,00	263,25	0,00	0,00	0,00	0,00	0,00	263,25	2.106,00	263,25	2.106,00	0,00	0,00	-263,25
101 02 02 Equipamento Informático > Software > Sistemas Operativos	4.435,56	125,07	183,27	183,27	183,27	0,00	0,00	151,30	4.461,79	151,30	4.618,83	183,27	31,97	
Totais do GH:	4.435,56	125,07	183,27	183,27	183,27	0,00	0,00	151,30	4.461,79	151,30	4.618,83	183,27	31,97	
101 02 03 Equipamento Informático > Software > Software de Aplicação														

MUNICÍPIO DE GAVIÃO  
**Mapa síntese por GH**

F4

Ano: 2016

GH	Classificação geral	Patrimônio Inicial		Acréscimos patrimoniais					Dimituições patrimoniais			Patrimônio final		Verificação patrimonial		
		Bruto (4)	Líquido (5)	Aquisições (6)	Grandes reparações e outras patrimoniais (8)	Totais (9=6+8)	Abates (10)	Desvalorizações (11)	exercício (12)	amortizadas (13)	Total (14=10+11+12)	Bruto (15=4+9-10-11)	Líquido (16=15-13)	Bruto (17=15-4)	Líquido (18=16-5)	
																Amortizações
101 02 03	Equipamento Informático > Software > Software de Aplicação															
	Totais do GH:	77.981,50	21.226,78	13.823,92	12.462,86	26.286,78	0,00	18.561,43	78.316,15	19.561,43	104.268,28	27.952,13	29.286,78	6.725,36		
101 02 04	Equipamento Informático > Software > Software de Base															
	Totais do GH:	31.880,10	13.440,47	11.783,40	0,00	11.783,40	0,00	10.646,64	29.086,27	10.646,64	43.663,50	14.577,23	11.783,40	1.136,76		
101 02 06	Equipamento Informático > Software > Software de Gestão de Rede															
	Totais do GH:	82.603,08	0,00	0,00	0,00	0,00	0,00	0,00	82.603,08	0,00	82.603,08	0,00	0,00	0,00		
101 02 07	Equipamento Informático > Software > Software de rede															
	Totais do GH:	36.668,86	0,00	0,00	0,00	0,00	0,00	0,00	36.668,86	0,00	36.668,86	0,00	0,00	0,00		
101 02 99	Equipamento Informático > Software > Outros Softwares															
	Totais do GH:	460,76	0,00	0,00	0,00	0,00	0,00	0,00	460,76	0,00	460,76	0,00	0,00	0,00		
110 05 99	Equipamento e material para a indústria > Equipamento para Indústria Eléctrica e Electrónica > Outro equipamento de uso específico															
	Totais do GH	9.263,80	0,00	0,00	0,00	0,00	0,00	0,00	9.263,80	0,00	9.263,80	0,00	0,00	0,00		
113 01 10	Equipamento individual (incluindo vestuário e calçado) para fins especiais > Equipamento especial de protecção individual > Mascaras															
	Totais do GH	129,35	57,19	0,00	0,00	0,00	0,00	28,60	100,76	28,60	129,35	28,59	0,00	-28,60		
113 01 13	Equipamento individual (incluindo vestuário e calçado) para fins especiais > Equipamento especial de protecção individual > viseiras															
	Totais do GH	18,03	0,00	0,00	0,00	0,00	0,00	0,00	18,03	0,00	18,03	0,00	0,00	0,00		
113 01 99	Equipamento individual (incluindo vestuário e calçado) para fins especiais > Equipamento especial de protecção individual > Outro equipamento de protecção individual															
	Totais do GH	1.202,44	0,00	0,00	0,00	0,00	0,00	1.202,44	0,00	0,00	1.202,44	0,00	0,00	0,00		
113 01 06	Equipamento individual (incluindo vestuário e calçado) para fins especiais > Equipamento especial de protecção individual > Capacetes															
	Totais do GH:	0,00	0,00	0,00	0,00	0,00	0,00	0,00	0,00	0,00	0,00	0,00	0,00	0,00		

MUNICÍPIO DE GAVIÃO  
**Mapa síntese por GH**

F4

Ano: 2016

GH	Patrimônio inicial			Diminuições patrimoniais					Patrimônio final		Variação patrimonial			
	Bruto	Líquido	Aquisições	Grandes reparações e melhoramentos	Totais	Abates	Desvalorizações	exercício	amortizadas acumuladas	Total	Bruto	Líquido	Bruto	Líquido
(1)	(4)	(5)	(6)	(8)	(9=6+8)	(10)	(11)	(12)	(13)	(14=10+11+12)	(15=4+9-10-11)	(16=15-13)	(17=15-4)	(18=16-5)
113 01 06 Equipamento individual (incluindo vestuário e calçado) para fins especiais > Equipamento especial de proteção individual > Capacetes														
Totais do GH:	67,53	0,00	0,00	0,00	0,00	0,00	0,00	0,00	67,53	67,53	0,00	0,00	0,00	0,00
Totais:	52.538.295,55	2.611.035,09	2.611.035,09	2.865.856,48	2.865.856,48	0,00	0,00	0,00	28.318.599,57	55.404.152,03	2.865.856,48	2.865.856,48	1.687.707,11	1.687.707,11
	25.397.845,35			254.821,39		0,00		1.178.149,37		1.178.149,37	27.085.552,46			

Nº de bens impressos: 23162

19/02/17  
 Os responsáveis



- Notas:
- a) Identificar os bens pelos códigos que lhes correspondem, segundo o classificador geral (CIBE) e pela respectiva descrição.
  - b) Os valores do patrimônio bruto e líquido iniciais deverão corresponder aos valores do patrimônio final (bruto e líquido) do ano imediatamente anterior.
  - c) Registrar todas as aquisições efetuadas durante o ano económico que se enquadrem na tipologia definida da alínea a) do n.º 1 do artigo 30.º das instruções (tipos de aquisição).
  - d) Registrar os valores relativos a reavaliações ou outras alterações que impliquem um acréscimo do valor dos bens inventariados
  - e) Registrar os abates de bens pelo seu valor patrimonial bruto
  - f) Registrar os valores das desvalorizações que se indentifiquem com as diminuições patrimoniais previstas na alínea b) do n.º 1 do artigo 30.º das instruções.
  - g) No ano em que se verificar o abate do bem, não será efetuada a respetiva amortização anual, devendo abater-se nesta coluna o valor das amortizações acumuladas transiadas do exercício anterior.
  - h) No caso de amortizações por duodécimos, os valores da coluna de amortizações do exercício não contempla os movimentos do ano na 66/68

Assim caso tenham sido efetuadas transferências de conta de bens no ano, não poderá comparar estes valores com mapas de movimentos do exercício na 66/68 ou mesmo 48.

# MUNICIPIO DE GAVIÃO



# Gavião

*Um alentejo diferente*

**ANEXO - IV**

**CONTAS DE ORDEM**

**CÓD. POCAL - PONTO 8.2.26**

## MUNICIPIO DE GAVIÃO

Ano: 2016

Unidade: Euros

Até à data: 31/12/2016

### 8.2.26 - Contas de Ordem

Contas		SALDO GERÊNCIA ANTERIOR		MOVIMENTO ANUAL		SALDO GERÊNCIA SEGUINTE	
		Devedor	Credor	Devedor	Credor	Devedor	Credor
<b>Garantias e Cauções</b>							
093	Garantias e Cauções de Terceiros						
0932	Garantias e Cauções de Terceiros, Prestadas	1 042 221,60		7 178,51		1 049 400,11	
09321	Prestadas por Fomecedores de c/c	15 615,00				15 615,00	
09322	Prestadas por Fomecedores de Imobilizado	1 019 188,91		7 178,51		1 026 367,42	
09323	Prestadas por Outros Credores	7 417,69				7 417,69	
0933	Garantias e Cauções de Terceiros, Devolvidas				34 168,70		34 168,70
09331	Devolvidas a Fomecedores de c/c						
09332	Devolvidas a Fomecedores de Imobilizado						
09333	Devolvidas a Outros Credores				34 168,70		34 168,70
0934	Garantias e Cauções de Terceiros, Acionadas						
09341	Acionadas a Fomecedores de c/c						
09342	Acionadas a Fomecedores de Imobilizado						
09343	Acionadas a Outros Credores						
	<b>Total de Garantias e Cauções</b>	1 042 221,60		7 178,51	34 168,70	1 015 231,41	
<b>Recibos para Cobrança</b>							
092	Recibos para Cobrança (Receita virtual)						
0921	A responsabilidade do Tesoureiro						
0922	A responsabilidade de Outros Agentes						
	<b>Total de Recibos para Cobrança</b>			0,00			
	<b>Total</b>	1 042 221,60		7 178,51	34 168,70	1 015 231,41	

# MUNICIPIO DE GAVIÃO



**ANEXO - IV**

**CONTAS DE ORDEM**

**CÓD. POCAL - PONTO 8.2.26**



# MUNICIPIO DE GAVIÃO



**ANEXO V**  
**DESDOBRAMENTO DAS CONTAS DE**  
**PROVISÕES ACUMULADAS**  
**CÓD. POCAL - PONTO 8.2.27**

# MUNICIPIO DE GAVIÃO



**ANEXO VI**  
**DEMONSTRAÇÃO DO CUSTO DAS**  
**MERCADORIAS VENDIDAS E DAS**  
**MATÉRIAS CONSUMIDAS**  
**CÓD. POCAL - PONTO 8.2.29**

## Demonstração do Custo das Mercadorias Vendidas e das Matérias Consumidas

### MUNICÍPIO DE GAVIÃO

Ano: 2016  
(unidade: EUR)

(designação da autarquia local)

Movimentos	Mercadorias	Matérias-primas subsidiárias e de consumo
Existências Iniciais	4 469,53	341 690,51
Compras	231 941,67	435 150,29
Regularizações de Existências	0,00	76,86
Existências Finais	2 555,02	315 557,65
<i>Custos no Exercício</i>	<b>233 856,18</b>	<b>461 360,01</b>

# MUNICIPIO DE GAVIÃO



**ANEXO VII**  
**DEMONSTRAÇÃO DA VARIAÇÃO DA**  
**PRODUÇÃO**  
**CÓD. POCAL - PONTO 8.2.30**

# MUNICÍPIO DE GAVIÃO

Ano: 2016

## Demonstração da Variação da Produção

Unidade: Euros  
Até à data: 31/12/2016

Movimentos	Produtos acabados e intermédios	Subprodutos, desperdícios, resíduos e refugos	Produtos e trabalhos em curso
Existências Finais	33	0,00 34	0,00 35 734 287,22
Regularizações de Existências	383	0,00 384	0,00
Existências Iniciais	33	0,00 34	0,00 35 1 098 204,82
Aumento/Redução no Exercício		0,00	0,00 -363 917,60

# MUNICIPIO DE GAVIÃO



**ANEXO VIII**  
**DEMONSTRAÇÃO DOS RESULTADOS**  
**FINANCEIROS**  
**CÓD. POCAL - PONTO 8.2.31**

# MUNICÍPIO DE GAVIÃO

## Demonstração de resultados financeiros

Ano: 2016

Até à data: 31/12/2016

Código das Contas	Custos e Perdas	Exercícios		Código das Contas	Proveitos e Ganhos	Exercícios	
		2016	2015			2016	2015
681	Juros suportados	3 359,32	6 362,06	781	Juros obtidos	511,60	6 196,27
682	Perdas em entidades participadas	0,00	0,00	782	Ganhos em entidades participadas	0,00	12 293,67
683	Amortizações de investimentos em imóveis	0,00	0,00	783	Rendimentos de imóveis	10 294,75	7 632,17
684	Provisões para aplicações financeiras	0,00	0,00	784	Rendimentos de participações de capital	0,00	0,00
685	Diferenças de câmbio desfavoráveis	0,00	0,00	785	Diferenças de câmbio favoráveis	0,00	0,00
687	Perdas na alienação de aplicações de tesouraria	0,00	0,00	786	Descontos de pronto pagamento obtidos	0,00	0,00
688	Outros custos e perdas financeiros	7 222,09	5 504,98	787	Ganhos na alienação de aplicações de tesouraria	0,00	0,00
				788	Outros proveitos e ganhos financeiros	0,00	0,00
	Resultados Financeiros	224,94	14 255,07	789	Reembolsos e Restituições	0,00	0,00
		10 806,35	26 122,11			10 806,35	26 122,11

# MUNICIPIO DE GAVIÃO



**ANEXO IX**  
**DEMONSTRAÇÃO DOS RESULTADOS**  
**EXTRAORDINÁRIOS**  
**CÓD. POCAL - PONTO 8.2.32**



# MUNICÍPIO DE GAVIÃO

## Demonstração de resultados financeiros

Ano: 2016

Código das Contas	Custos e Perdas	Exercícios		Código das Contas	Proveitos e Ganhos	Exercícios	
		2016	2015			2016	2015
681	Juros suportados	3.359,32	6.362,06	781	Juros obtidos	511,60	6.196,27
682	Perdas em entidades participadas	0,00	0,00	782	Ganhos em entidades participadas	0,00	12.293,67
683	Amortizações de investimentos em imóveis	0,00	0,00	783	Rendimentos de imóveis	10.294,75	7.632,17
684	Provisões para aplicações financeiras	0,00	0,00	784	Rendimentos de participações de capital	0,00	0,00
685	Diferenças de câmbio desfavoráveis	0,00	0,00	785	Diferenças de câmbio favoráveis	0,00	0,00
687	Perdas na alienação de aplicações de tesouraria	0,00	0,00	786	Descontos de pronto pagamento obtidos	0,00	0,00
688	Outros custos e perdas financeiros	7.222,09	5.504,98	787	Ganhos na alienação de aplicações de tesouraria	0,00	0,00
				788	Outros proveitos e ganhos financeiros	0,00	0,00
	Resultados Financeiros	224,94	14.255,07	789	Reembolsos e Restituições	0,00	0,00
		10.806,35	26.122,11			10.806,35	26.122,11

MUNICÍPIO DE GAVIÃO

Demonstração dos Resultados Extraordinários

Ano: 2016

Código das Contas	Custos e Perdas	Exercícios		Código das Contas	Proveitos e Ganhos	Exercícios	
		2016	2015			2016	2015
691	Transferências de capital concedidas	163.442,47	133.893,79	791	Restituições de impostos	0,00	0,00
692	Dívidas incobráveis	0,00	0,00	792	Recuperação de dívidas	0,00	0,00
693	Perdas em existências	0,00	1.574,00	793	Ganhos em existências	76,86	50,47
694	Perdas em imobilizações	0,00	0,00	794	Ganhos em imobilizações	152,62	11.856,99
695	Multas e Penalidades	0,00	0,00	795	Benefícios de penalidades contratuais	235,66	59,49
696	Aumentos de amortizações e de provisões	0,00	0,00	796	Reduções de amortizações e de provisões	0,00	0,00
697	Correções relativas a exercícios anteriores	0,00	108.410,93	797	Correções relativas a exercícios anteriores	4.137,00	0,00
698	Outros custos e perdas extraordinárias	82,57	0,00	798	Outros proveitos e ganhos extraordinários	240.853,27	316.561,13
				799	Reembolsos e Restituições	0,00	-2.087,38
	Resultados extraordinários	81.930,37	82.561,98				
		245.455,41	326.440,70			245.455,41	326.440,70

# MUNICIPIO DE GAVIÃO



## **ANEXO X**

### **DÍVIDAS DE TERCEIROS**

MUNICÍPIO DE GAVIAO

Ano: 2016

Dívidas de Terceiros

Caracterização da dívida	Dívida em 1 de Janeiro	Dívida em 31 de Dezembro	Observações
<b>211 Clientes, c/c</b>	<b>37.229,22</b>	<b>32.976,59</b>	
2111070108 Mercadorias	37.229,22	32.976,59	
<b>212 Contribuintes, c/c</b>	<b>13.969,94</b>	<b>13.256,20</b>	
212202020603 Ocupação da via pública	475,36	635,78	
212202020606 Saneamento	3.362,82	3.165,22	
212304012303 Ocupação da via pública	204,95	352,54	
212304012306 Saneamento	9.756,55	8.870,64	
21230401239999 Outras	106,90	106,90	
2123040201 Juros de Mora	32,70	43,14	
2123040299 Multas e penalidades diversas	30,66	81,98	
<b>213 Utentes, c/c</b>	<b>65.979,79</b>	<b>79.149,55</b>	
213107020199 Outros	84,87	84,87	
213107020804 Serviços desportivos	22,77	39,10	
213107020901 Saneamento	1.099,91	1.228,04	
213107020902 Resíduos sólidos	11.007,48	10.207,93	
213107020903 Transportes coletivos de pessoas e mercadorias	72,12	72,12	
213107020904 Trabalhos por conta de particulares	974,21	659,95	
213107020909 Ambulâncias	36.231,56	49.232,09	
213107020910 Alimentação escolar	446,08	695,37	
213107029999 Outros	15.557,48	16.925,36	
2133070302 Edifícios	483,31	63,67	
<b>268 Outros Devedores</b>	<b>96.123,39</b>	<b>97.089,67</b>	
268232100307 Estado-Partic. Comunit. Project. Co-financiado	94.686,57	94.686,57	
268801051099 Outros Devedores	1.436,82	2.403,10	

# MUNICIPIO DE GAVIÃO



## **ANEXO XI** **DIVIDAS A TERCEIROS**

# MUNICIPIO DE GAVIÃO



**14 - MODIFICAÇÕES AO ORÇAMENTO -  
RECEITA**

**CÓD. POCAL - PONTO 8.3.1.1**

# MUNICIPIO DE GAVIÃO

Ano: 2016  
 Alteração N.º: 13  
 Revisão N.º: 2

## Modificações do Orçamento - Receita

Código (1)	Classificação Económica Descrição (2)	Receita			Observações (7)
		Previsões Iniciais (3)	Modificações Orçamentais		
			Inscrições/ Reforços (4)	Diminuições/ Anulações (5)	
<b>RECEITAS CORRENTES</b>					
<b>01</b>	<b>Impostos directos</b>	6 100 000,00			6 100 000,00
<b>0102</b>	<b>Outros</b>	271 000,00			271 000,00
010202	Imposto municipal sobre imóveis	271 000,00			271 000,00
010202	Imposto municipal sobre imóveis	205 000,00			205 000,00
010203	Imposto único de circulação	40 000,00			40 000,00
010204	Imposto municipal sobre transm. onerosas imóveis	25 000,00			25 000,00
010299	Impostos directos diversos	1 000,00			1 000,00
<b>02</b>	<b>Impostos indirectos</b>	16 500,00			16 500,00
<b>0202</b>	<b>Outros</b>	16 500,00			16 500,00
<b>020206</b>	<b>Impostos indirectos especificos das autarqu. locais</b>	16 500,00			16 500,00
02020601	Mercados e feiras	100,00			100,00
02020602	Loteamentos e obras	1 000,00			1 000,00
02020603	Ocupação da via pública	4 000,00			4 000,00
02020604	Canídeos	100,00			100,00
02020605	Publicidade	1 000,00			1 000,00
02020606	Saneamento	6 500,00			6 500,00
02020607	Utilização da rede viária municipal	100,00			100,00
<b>02020699</b>	<b>Outros</b>	3 700,00			3 700,00
0202069901	Taxa municipal de direitos de passagem	100,00			100,00
0202069902	Taxa de depósito da ficha técnica da habitação	100,00			100,00
0202069999	Outros	3 500,00			3 500,00
<b>04</b>	<b>Taxas, multas e outras penalidades</b>	45 600,00			45 600,00
<b>0401</b>	<b>Taxas</b>	44 800,00			44 800,00
<b>040123</b>	<b>Taxas especificas das autarquias locais</b>	44 800,00			44 800,00
04012301	Mercados e feiras	1 500,00			1 500,00
04012302	Loteamentos e obras	1 100,00			1 100,00
04012303	Ocupação da via pública	600,00			600,00
04012304	Canídeos	100,00			100,00



# MUNICÍPIO DE GAVIÃO

Ano: 2016  
 Alteração N.º: 13  
 Revisão N.º: 2

## Modificações do Orçamento - Receita

Código (1)	Classificação Económica Descrição (2)	Receita			Previsões Corrigidas (6)=(3)+(4)-(5) (7)	Observações
		Previsões Iniciais (3)	Modificações Orçamentais			
			Inscrições/ Reforços (4)	Diminuições/ Anulações (5)		
04012305	Caça, uso e porte de arma	100,00			100,00	
04012306	Saneamento	39 000,00			39 000,00	
<b>04012399</b>	<b>Outras</b>	<b>2 400,00</b>			<b>2 400,00</b>	
0401239901	Taxa de depósito da ficha técnica da habitação	100,00			100,00	
0401239902	Taxa pela emissão do certificado de registo	100,00			100,00	
0401239999	Outras	2 200,00			2 200,00	
<b>0402</b>	<b>Multas e outras penalidades</b>	<b>800,00</b>			<b>800,00</b>	
040201	Juros de mora	100,00			100,00	
040202	Juros compensatórios	100,00			100,00	
040204	Coimas e penalidades por contra-ordenações	100,00			100,00	
040299	Multas e penalidades diversas	500,00			500,00	
<b>05</b>	<b>Rendimentos da propriedade</b>	<b>328 000,00</b>			<b>328 000,00</b>	
<b>0502</b>	<b>Juros-Sociedades financeiras</b>	<b>8 000,00</b>			<b>8 000,00</b>	
050201	Bancos e outras instituições financeiras	8 000,00			8 000,00	
<b>0507</b>	<b>Dividend,partic.lucros socied.quase-soc.nãofinanc.</b>	<b>10 000,00</b>			<b>10 000,00</b>	
050702	Empresas públicas municipais e intermunicipais	10 000,00			10 000,00	
<b>0510</b>	<b>Rendas</b>	<b>310 000,00</b>			<b>310 000,00</b>	
051003	Habitacoes	5 000,00			5 000,00	
051004	Edifícios	5 000,00			5 000,00	
051099	Outros	300 000,00			300 000,00	
<b>06</b>	<b>Transferências correntes</b>	<b>4 354 800,00</b>			<b>4 354 800,00</b>	
<b>0603</b>	<b>Administração central</b>	<b>4 353 400,00</b>			<b>4 353 400,00</b>	
<b>060301</b>	<b>Estado</b>	<b>4 161 300,00</b>			<b>4 161 300,00</b>	
06030101	Fundo de Equilíbrio Financeiro	3 441 611,00			3 441 611,00	
06030102	Fundo Social Municipal	54 589,00			54 589,00	
06030103	Participação fixa no IRS	100,00			100,00	
<b>06030199</b>	<b>Outras</b>	<b>665 000,00</b>			<b>665 000,00</b>	
0603019901	DGESTE	40 000,00			40 000,00	



# MUNICÍPIO DE GAVIÃO

Ano: 2016  
 Alteração N.º: 13  
 Revisão N.º: 2

## Modificações do Orçamento - Receita

Código (1)	Classificação Económica Descrição (2)	Receita			Previsões Corrigidas (6)=(3)+(4)-(5) (7)	Observações
		Previsões Iniciais (3)	Modificações Orçamentais			
			Inscrições/ Reforços (4)	Diminuições/ Anulações (5)		
0603019902	DGAL	10 000,00			10 000,00	
0603019903	Autoridade Nacional De Protecção Civil	130 000,00			130 000,00	
0603019904	Instituto Nacional de Emergência Médica	45 000,00			45 000,00	
0603019905	Ministério da Educação	400 000,00			400 000,00	
0603019909	Outras	40 000,00			40 000,00	
060307	Serviços e fundos autónomos	100,00			100,00	
060309	Serv.fund.autón.-Subsist.prot.famil.polit.act.EFP	192 000,00			192 000,00	
<b>0605</b>	<b>Administração local</b>	<b>1 000,00</b>			<b>1 000,00</b>	
060501	Continente	1 000,00			1 000,00	
<b>0606</b>	<b>Segurança social</b>	<b>200,00</b>			<b>200,00</b>	
060601	Sistemas de solidariedade e segurança social	100,00			100,00	
060604	Outras transferências	100,00			100,00	
<b>0607</b>	<b>Instituições sem fins lucrativos</b>	<b>100,00</b>			<b>100,00</b>	
060701	Instituições sem fins lucrativos	100,00			100,00	
<b>0608</b>	<b>Famílias</b>	<b>100,00</b>			<b>100,00</b>	
060801	Famílias	100,00			100,00	
<b>07</b>	<b>Venda de bens e serviços correntes</b>	<b>654 100,00</b>			<b>654 100,00</b>	
<b>0701</b>	<b>Venda de bens</b>	<b>229 000,00</b>			<b>229 000,00</b>	
070101	Material de escritório	1 000,00			1 000,00	
070102	Livros e documentação técnica	1 000,00			1 000,00	
070103	Publicações e impressos	1 000,00			1 000,00	
070105	Bens inutilizados	1 000,00			1 000,00	
070107	Produtos alimentares e bebidas	1 000,00			1 000,00	
070108	Mercadorias	220 000,00			220 000,00	
070110	Desperdícios, resíduos e refugos	1 000,00			1 000,00	
070111	Produtos acabados e intermédios	1 000,00			1 000,00	
070199	Outros	2 000,00			2 000,00	
<b>0702</b>	<b>Serviços</b>	<b>411 600,00</b>			<b>411 600,00</b>	

# MUNICIPIO DE GAVIÃO

Ano: 2016  
 Alteração N.º: 13  
 Revisão N.º: 2

## Modificações do Orçamento - Receita

Código (1)	Classificação Económica Descrição (2)	Receita			Previsões Corrigidas (6)=(3)+(4)-(5) (7)	Observações
		Previsões Iniciais (3)	Modificações Orçamentais			
			Inscrições/ Reforços (4)	Diminuições/ Anulações (5)		
<b>070201</b>	<b>Aluguer de espaços e equipamentos</b>	<b>1 500,00</b>			<b>1 500,00</b>	
07020199	Outros	1 500,00			1 500,00	
070203	Vistorias e ensaios	500,00			500,00	
070205	Actividades de saúde	500,00			500,00	
070206	Reparações	500,00			500,00	
070207	Alimentação e alojamento	500,00			500,00	
<b>070208</b>	<b>Serv.sociais, recreativos, culturais e de desporto</b>	<b>17 000,00</b>			<b>17 000,00</b>	
07020801	Serviços sociais	500,00			500,00	
07020802	Serviços recreativos	500,00			500,00	
07020803	Serviços culturais	6 000,00			6 000,00	
07020804	Serviços desportivos	10 000,00			10 000,00	
<b>070209</b>	<b>Serviços específicos das autarquias</b>	<b>286 000,00</b>			<b>286 000,00</b>	
07020901	Saneamento	2 000,00			2 000,00	
07020902	Resíduos sólidos	70 000,00			70 000,00	
07020903	Transportes colectivos de pessoas e mercadorias	500,00			500,00	
07020904	Trabalhos por conta de particulares	3 000,00			3 000,00	
07020905	Cemitérios	5 000,00			5 000,00	
07020908	Parques de campismo	500,00			500,00	
07020909	Ambulâncias	180 000,00			180 000,00	
07020910	Alimentação Escolar	12 000,00			12 000,00	
07020911	Transportes Escolares	12 000,00			12 000,00	
07020999	Outros	1 000,00			1 000,00	
<b>070299</b>	<b>Outros</b>	<b>105 100,00</b>			<b>105 100,00</b>	
07029902	Encargos de cobrança de receitas	100,00			100,00	
07029999	Outros	105 000,00			105 000,00	
<b>0703</b>	<b>Rendas</b>	<b>13 500,00</b>			<b>13 500,00</b>	
070301	Habitaações	1 500,00			1 500,00	
070302	Edifícios	10 000,00			10 000,00	

# MUNICÍPIO DE GAVIÃO

Ano: 2016  
 Alteração N.º: 13  
 Revisão N.º: 2

## Modificações do Orçamento - Receita

Código (1)	Classificação Económica Descrição (2)	Receita			Previsões Corrigidas (6)=(3)+(4)-(5) (7)	Observações
		Previsões Iniciais (3)	Modificações Orçamentais			
			Inscrições/ Reforços (4)	Diminuições/ Anulações (5)		
070399	Outras	2 000,00			2 000,00	
<b>08</b>	<b>Outras receitas correntes</b>	<b>430 000,00</b>			<b>430 000,00</b>	
<b>0801</b>	<b>Outras</b>	<b>430 000,00</b>			<b>430 000,00</b>	
<b>080199</b>	<b>Outras</b>	<b>430 000,00</b>			<b>430 000,00</b>	
08019901	Indemniz.por deterior,roubo extravio bens patrim.	100,00			100,00	
08019902	Indem.estrag.prov.outrem viat.outr.equip.aut.local	100,00			100,00	
08019903	IVA reembolsado	313 441,00			313 441,00	
08019904	IVA Inversão da liquidação	1 000,00			1 000,00	
08019999	Diversas	115 359,00			115 359,00	
	<b>RECEITAS DE CAPITAL</b>	<b>1 979 000,00</b>	<b>967 416,57</b>	<b>1 011 583,43</b>	<b>1 011 583,43</b>	
<b>09</b>	<b>Venda de bens de investimento</b>	<b>1 100 000,00</b>	<b>967 416,57</b>	<b>132 583,43</b>	<b>132 583,43</b>	
<b>0901</b>	<b>Terrenos</b>	<b>30 000,00</b>	<b>10 000,00</b>	<b>20 000,00</b>	<b>20 000,00</b>	
090101	Sociedades e quase-sociedades não financeiras	5 000,00			5 000,00	
090109	Instituições sem fins lucrativos	5 000,00			5 000,00	
090110	Famílias	20 000,00	10 000,00		10 000,00	
<b>0902</b>	<b>Habitacões</b>	<b>15 000,00</b>		<b>15 000,00</b>	<b>15 000,00</b>	
090201	Sociedades e quase-sociedades não financeiras	5 000,00			5 000,00	
090209	Instituições sem fins lucrativos	5 000,00			5 000,00	
090210	Famílias	5 000,00			5 000,00	
<b>0903</b>	<b>Edifícios</b>	<b>990 000,00</b>	<b>957 416,57</b>	<b>32 583,43</b>	<b>32 583,43</b>	
090301	Sociedades e quase-sociedades não financeiras	980 000,00	957 416,57		22 583,43	
090309	Instituições sem fins lucrativos	5 000,00			5 000,00	
090310	Famílias	5 000,00			5 000,00	
<b>0904</b>	<b>Outros bens de investimento</b>	<b>65 000,00</b>		<b>65 000,00</b>	<b>65 000,00</b>	
<b>090401</b>	<b>Sociedades e quase-sociedades não financeiras</b>	<b>20 000,00</b>		<b>20 000,00</b>	<b>20 000,00</b>	
09040101	Equipamento de transporte	10 000,00			10 000,00	
09040102	Maquinaria e equipamento	5 000,00			5 000,00	
09040103	Outros	5 000,00			5 000,00	



# MUNICÍPIO DE GAVIÃO

Ano: 2016  
 Alteração N.º: 13  
 Revisão N.º: 2

## Modificações do Orçamento - Receita


Código (1)	Classificação Económica Descrição (2)	Receita			Observações (7)
		Previsões Iniciais (3)	Modificações Orçamentais		
			Inscrições/ Reforços (4)	Diminuições/ Anulações (5)	
<b>090402</b>	<b>Sociedades financeiras</b>	<b>15 000,00</b>			<b>15 000,00</b>
09040201	Equipamento de transporte	5 000,00			5 000,00
09040202	Maquinaria e equipamento	5 000,00			5 000,00
09040203	Outros	5 000,00			5 000,00
<b>090409</b>	<b>Instituições sem fins lucrativos</b>	<b>15 000,00</b>			<b>15 000,00</b>
09040901	Equipamento de transporte	5 000,00			5 000,00
09040902	Maquinaria e equipamento	5 000,00			5 000,00
09040903	Outros	5 000,00			5 000,00
<b>090410</b>	<b>Famílias</b>	<b>15 000,00</b>			<b>15 000,00</b>
09041001	Equipamento de transporte	5 000,00			5 000,00
09041002	Maquinaria e equipamento	5 000,00			5 000,00
09041003	Outros	5 000,00			5 000,00
<b>10</b>	<b>Transferências de capital</b>	<b>716 823,00</b>			<b>716 823,00</b>
<b>1003</b>	<b>Administração central</b>	<b>715 823,00</b>			<b>715 823,00</b>
<b>100301</b>	<b>Estado</b>	<b>392 401,00</b>			<b>392 401,00</b>
10030101	Fundo de Equilíbrio Financeiro	382 401,00			382 401,00
10030199	Outras	10 000,00			10 000,00
<b>100307</b>	<b>Estado-Particip.comunitária project.co-financiados</b>	<b>322 422,00</b>			<b>322 422,00</b>
10030701	FEDER	92 422,00			92 422,00
10030702	PRODER	84 000,00			84 000,00
10030703	Outros	146 000,00			146 000,00
100308	Serviços e fundos autónomos	1 000,00			1 000,00
<b>1005</b>	<b>Administração local</b>	<b>1 000,00</b>			<b>1 000,00</b>
100501	Contínente	1 000,00			1 000,00
<b>12</b>	<b>Passivos financeiros</b>	<b>1 000,00</b>			<b>1 000,00</b>
<b>1206</b>	<b>Empréstimos a médio e longo prazos</b>	<b>1 000,00</b>			<b>1 000,00</b>
120602	Sociedades financeiras	1 000,00			1 000,00
<b>13</b>	<b>Outras receitas de capital</b>	<b>161 177,00</b>			<b>161 177,00</b>

# MUNICÍPIO DE GAVIÃO

Ano: 2016  
 Alteração N.º: 13  
 Revisão N.º: 2

## Modificações do Orçamento - Receita

Código (1)	Classificação Econômica Descrição (2)	Receita			Previsões Corrigidas (6)=(3)+(4)-(5) (7)	Observações
		Previsões Iniciais (3)	Modificações Orçamentais			
			Inscrições/ Reforços (4)	Diminuições/ Anulações (5)		
1301	Outras	161 177,00			161 177,00	
130199	Outras	161 177,00			161 177,00	
	<b>OUTRAS RECEITAS</b>	<b>1 000,00</b>	<b>567 416,57</b>		<b>568 416,57</b>	
15	Reposições não abatidas nos pagamentos	1 000,00			1 000,00	
1501	Reposições não abatidas nos pagamentos	1 000,00			1 000,00	
150101	Reposições não abatidas nos pagamentos	1 000,00			1 000,00	
16	Saldo da gerência anterior	0,00	567 416,57		567 416,57	
1601	Saldo orçamental	0,00	567 416,57		567 416,57	
160101	Na posse do serviço	0,00	567 416,57		567 416,57	
<b>Total:</b>		<b>8 080 000,00</b>	<b>567 416,57</b>	<b>967 416,57</b>	<b>7 680 000,00</b>	

ORGÃO EXECUTIVO  
 Em 19 de 19017 de 2017  


ORGÃO DELIBERATIVO  
 Em 28 de 104 de 2017  


# MUNICÍPIO DE GAVIÃO



**15 - MODIFICAÇÕES AO ORÇAMENTO -  
DESPESA**

**CÓD. POCAL - PONTO 8.3.1.2**

# MUNICÍPIO DE GAVIÃO

Ano: 2016  
 Alteração N.º: 13  
 Revisão N.º: 2

## Modificações do Orçamento - Despesa

Código (1)	Classificação Económica Descrição (2)	Despesa			Dotações Corrigidas (6)=(3)+(4)-(5) (7)	Observações
		Dotações Iniciais (3)	Modificações Orçamentais			
			Inscrições / Reforços (4)	Diminuições / Anulações (5)		
01	Administração Autárquica	14 200,00			14 200,00	
01	<b>DESPESAS CORRENTES</b>	14 200,00			14 200,00	
01 01	Despesas com o pessoal	13 100,00			13 100,00	
01 0102	Abonos variáveis ou eventuais	13 100,00			13 100,00	
01 010204	Ajudas de custo	3 100,00			3 100,00	
01 010213	Outros suplementos e prémios	10 000,00			10 000,00	
01 01021301	Senhas de Presença	10 000,00			10 000,00	
01 0102130101	Assembleia Municipal	10 000,00			10 000,00	
01 02	<b>Aquisição de bens e serviços</b>	1 100,00			1 100,00	
01 0201	<b>Aquisição de bens</b>	400,00			400,00	
01 020108	Material de escritório	300,00			300,00	
01 020115	Prémios, condecorações e ofertas	100,00			100,00	
01 0202	<b>Aquisição de serviços</b>	700,00			700,00	
01 020211	Representação dos serviços	100,00			100,00	
01 020213	Deslocações e estadas	100,00			100,00	
01 020215	Formação	500,00			500,00	
02	<b>Câmara Municipal e Serviços Municipais</b>	8 065 800,00	1 426 742,00		1 841 742,00	7 650 800,00
02	<b>DESPESAS CORRENTES</b>	5 569 640,00	813 010,00		847 782,00	5 534 868,00
02 01	Despesas com o pessoal	2 573 750,00	71 000,00		397 320,00	2 247 430,00
02 0101	<b>Remunerações certas e permanentes</b>	1 906 550,00	66 000,00		349 400,00	1 623 150,00
02 010101	Titulares órgãos soberania e memb. órgãos autárq.	65 000,00				65 000,00
02 010104	<b>Pessoal quadros-Regime contrato individ. trabalho</b>	1 280 020,00			262 370,00	1 017 650,00
02 01010401	Pessoal em Funções	1 250 000,00			232 790,00	1 017 210,00
02 01010402	Alterações Obrigatórias Posicionamento Remunerat.	10,00				10,00
02 01010403	Alterações Facultativas Posicionamento Remunerat.	10,00				10,00
02 01010404	Recrutamento Pessoal Novos Postos de Trabalho	30 000,00			29 580,00	420,00
02 010106	<b>Pessoal contratado a termo</b>	20 020,00			16 140,00	3 880,00
02 01010601	Pessoal em Funções	10 000,00			6 150,00	3 850,00



# MUNICÍPIO DE GAVIÃO

Ano: 2016  
Alteração N.º: 13  
Revisão N.º: 2

## Modificações do Orçamento - Despesa

Código (1)	Classificação Económica Descrição (2)	Despesa				Observações (7)
		Dotações Iniciais (3)	Modificações Orçamentais		Dotações Corrigidas (6)=(3)+(4)-(5)	
			Inscrições / Reforços (4)	Diminuições / Anulações (5)		
02 01010602	Alterações Obrigatórias Posicionamento Remunerat.	10,00			10,00	
02 01010603	Aterações Facultativas de Posicionamento Remunerat	10,00			10,00	
02 01010604	Recrutamento Pessoal Novos Postos de Trabalho	10 000,00		9 990,00	10,00	
02 010107	Pessoal em regime de tarefa ou avença	65 000,00	51 000,00		116 000,00	
02 010108	Pessoal aguardando aposentação	10 000,00		9 950,00	50,00	
02 010109	<b>Pessoal em qualquer outra situação</b>	<b>51 000,00</b>		<b>6 790,00</b>	<b>44 210,00</b>	
02 01010901	Pessoal afecto ao GAP	50 000,00		5 800,00	44 200,00	
02 01010902	Outras Situações	1 000,00		990,00	10,00	
02 010111	Representação	22 000,00		2 280,00	19 720,00	
02 010112	Suplementos e prémios	10,00			10,00	
02 010113	<b>Subsídio de refeição</b>	<b>130 500,00</b>		<b>22 810,00</b>	<b>107 690,00</b>	
02 01011301	<b>Pessoal dos quadros</b>	<b>120 000,00</b>		<b>19 670,00</b>	<b>100 330,00</b>	
02 0101130101	Pessoal em Funções-Contrato Por Tempo Indeterminad	120 000,00		19 670,00	100 330,00	
02 01011302	Pessoal Contratado a Termo Certo	3 000,00		200,00	2 800,00	
02 01011303	Membros dos órgãos autárquicos	2 500,00		640,00	1 860,00	
02 01011304	Pessoal em Qualquer Outra Situação	5 000,00		2 300,00	2 700,00	
02 010114	<b>Subsídio de férias e de Natal</b>	<b>228 000,00</b>		<b>28 310,00</b>	<b>199 690,00</b>	
02 01011401	<b>Pessoal dos quadros</b>	<b>200 000,00</b>		<b>19 720,00</b>	<b>180 280,00</b>	
02 0101140101	Pessoal em Funções-Contrato Por Tempo Indeterminad	200 000,00		19 720,00	180 280,00	
02 01011402	Pessoal Contratado a Termo Certo	4 000,00		3 190,00	810,00	
02 01011403	Membros dos órgãos autárquicos	13 000,00		2 790,00	10 210,00	
02 01011404	Pessoal em Qualquer Outra Situação	11 000,00		2 610,00	8 390,00	
02 010115	Remunerações por doença e maternidade/paternidade	35 000,00	15 000,00	750,00	49 250,00	
02 0102	<b>Abonos variáveis ou eventuais</b>	<b>103 000,00</b>		<b>39 350,00</b>	<b>63 650,00</b>	
02 010202	Horas extraordinárias	30 000,00		13 680,00	16 320,00	
02 010204	Ajudas de custo	30 000,00		8 170,00	21 830,00	
02 010205	Abono para falhas	15 000,00		8 410,00	6 590,00	
02 010207	Colaboração técnica e especializada	500,00		490,00	10,00	



# MUNICÍPIO DE GAVIÃO

Ano: 2016  
Alteração N.º: 13  
Revisão N.º: 2

## Modificações do Orçamento - Despesa

Código (1)	Classificação Económica Descrição (2)	Despesa				Observações (7)
		Dotações Iniciais (3)	Modificações / Reforços (4)		Dotações Corrigidas (6)=(3)+(4)-(5)	
			Inscrições / Anulações (5)	Diminuições / Anulações (5)		
02 010212	Indemnizações por cessação de funções	3 000,00		2 710,00	290,00	
02 010213	Outros suplementos e prémios	7 500,00		1 990,00	5 510,00	
02 01021301	Senhas de Presença	5 500,00			5 500,00	
02 0102130102	Câmara Municipal	5 500,00			5 500,00	
02 01021302	Outros Suplementos	2 000,00		1 990,00	10,00	
02 010214	Outros abonos em numerário ou espécie	17 000,00		3 900,00	13 100,00	
02 0103	<b>Segurança social</b>	<b>564 200,00</b>	<b>5 000,00</b>	<b>8 570,00</b>	<b>560 630,00</b>	
02 010301	Encargos com a saúde	55 000,00			55 000,00	
02 010302	Outros encargos com a saúde	65 000,00			65 000,00	
02 010303	Subsídio familiar a criança e jovens	12 000,00		4 550,00	7 450,00	
02 010304	Outras prestações familiares	2 000,00		1 990,00	10,00	
02 010305	<b>Contribuições para a segurança social</b>	<b>385 000,00</b>		<b>1 990,00</b>	<b>383 010,00</b>	
02 01030501	Assistência na doença dos funcionários públicos	2 000,00		1 990,00	10,00	
02 01030502	<b>Segurança social dos funcionários públicos</b>	<b>263 000,00</b>			<b>263 000,00</b>	
02 0103050201	Caixa Geral de Aposentações	262 000,00			262 000,00	
02 0103050202	Regime Geral	1 000,00			1 000,00	
02 01030503	Segurança social-Regime geral	120 000,00			120 000,00	
02 010306	Acidentes em serviço e doenças profissionais	9 000,00			9 000,00	
02 010309	<b>Seguros</b>	<b>36 100,00</b>	<b>5 000,00</b>		<b>41 100,00</b>	
02 01030901	Seguros acidentes trabalho doenças profissionais	36 000,00	5 000,00		41 000,00	
02 01030902	Seguros de saúde	100,00			100,00	
02 010310	Outras despesas de segurança social	100,00		40,00	60,00	
02 02	<b>Aquisição de bens e serviços</b>	<b>2 327 890,00</b>	<b>590 860,00</b>	<b>290 942,00</b>	<b>2 627 808,00</b>	
02 0201	<b>Aquisição de bens</b>	<b>780 500,00</b>	<b>176 400,00</b>	<b>61 550,00</b>	<b>895 350,00</b>	
02 020101	Matérias-primas e subsidiárias	16 000,00	10 000,00		26 000,00	
02 020102	<b>Combustíveis e lubrificantes</b>	<b>346 000,00</b>	<b>15 000,00</b>	<b>34 440,00</b>	<b>326 560,00</b>	
02 02010201	Gasolina	10 000,00	1 000,00	2 500,00	8 500,00	
02 02010202	Gasóleo	256 000,00	13 000,00	18 000,00	251 000,00	

# MUNICÍPIO DE GAVIÃO

Ano: 2016  
 Alteração N.º: 13  
 Revisão N.º: 2

## Modificações do Orçamento - Despesa

Código (1)	Classificação Económica Descrição (2)	Despesa				Observações (7)
		Dotações Iniciais (3)	Modificações Orçamentais		Dotações Corrigidas (6)=(3)+(4)-(5)	
			Inscrições / Reforços (4)	Diminuições / Anulações (5)		
02 02010203	Gás	70 000,00		12 500,00	57 500,00	
02 02010204	Óleos Lubrificantes	8 000,00		950,00	7 050,00	
02 02010299	Outros	2 000,00	1 000,00	490,00	2 510,00	
02 020103	Munições, explosivos e artificios	1 000,00	1 800,00	2 000,00	800,00	
02 020104	Limpeza e higiene	13 000,00			13 000,00	
02 020105	Alimentação-Refeições confeccionadas	6 000,00		2 500,00	3 500,00	
02 020106	Alimentação-Géneros para confeccionar	500,00			500,00	
02 020107	Vestuário e artigos pessoais	20 000,00	300,00	8 250,00	12 050,00	
02 020108	Material de escritório	15 000,00			15 000,00	
02 020111	Material de consumo clínico	22 000,00		7 000,00	15 000,00	
02 020112	Material de transporte-Peças	40 000,00	53 500,00		93 500,00	
02 020114	Outro material-Peças	15 000,00	10 000,00		25 000,00	
02 020115	Prémios, condecorações e ofertas	12 000,00		2 880,00	9 120,00	
<b>02 020116</b>	<b>Mercadorias para venda</b>	<b>200 500,00</b>	<b>64 000,00</b>		<b>264 500,00</b>	
02 02011601	Água	200 000,00	64 000,00		264 000,00	
02 02011603	Outras	500,00			500,00	
02 020117	Ferramentas e utensílios	4 000,00		1 000,00	3 000,00	
02 020118	Livros e documentação técnica	4 000,00		1 000,00	3 000,00	
02 020119	Artigos honoríficos e de decoração	500,00	100,00		600,00	
02 020120	Material de educação, cultura e recreio	10 000,00		1 890,00	8 110,00	
02 020121	Outros bens	55 000,00	21 700,00	590,00	76 110,00	
<b>02 0202</b>	<b>Aquisição de serviços</b>	<b>1 547 390,00</b>	<b>414 460,00</b>	<b>229 392,00</b>	<b>1 732 458,00</b>	
02 020201	Encargos das instalações	350 000,00			350 000,00	
02 020202	Limpeza e higiene	1 500,00		1 490,00	10,00	
02 020203	Conservação de bens	60 000,00	46 150,00	3 000,00	103 150,00	
02 020204	Locação de edifícios	4 000,00		1 000,00	3 000,00	
02 020205	Locação de material de informática	25 000,00	8 000,00	1 000,00	32 000,00	
02 020206	Locação de material de transporte	1 000,00		990,00	10,00	

# MUNICÍPIO DE GAVIÃO

Ano: **2016**  
 Alteração N.º: **13**  
 Revisão N.º: **2**

## Modificações do Orçamento - Despesa

Código (1)	Classificação Económica Descrição (2)	Despesa				Observações (7)
		Dotações Iniciais (3)	Modificações Orçamentais		Dotações Corrigidas (6)=(3)+(4)-(5)	
			Inscrições / Reforços (4)	Diminuições / Anulações (5)		
02 020209	Comunicações	60 000,00	14 900,00	1 500,00	73 400,00	
02 020210	Transportes	160 000,00	11 500,00	16 100,00	155 400,00	
02 020211	Representação dos serviços	2 500,00		2 000,00	500,00	
02 020212	Seguros	35 000,00			35 000,00	
02 020213	Deslocações e estadas	500,00			500,00	
02 020214	Estudos, pareceres, projectos e consultadoria	32 000,00	2 500,00	230,00	34 270,00	
02 020215	Formação	6 500,00	9 000,00	5 000,00	10 500,00	
02 020216	Seminários, exposições e similares	1 000,00			1 000,00	
02 020217	Publicidade	21 000,00	8 300,00	2 990,00	26 310,00	
02 020218	Vigilância e segurança	116 100,00	87 050,00	75 000,00	128 150,00	
02 020219	Assistência técnica	12 000,00	5 000,00		17 000,00	
<b>02 020220</b>	<b>Outros trabalhos especializados</b>	<b>360 000,00</b>	<b>165 500,00</b>	<b>97 012,00</b>	<b>428 488,00</b>	
02 02022001	Recolha e Tratamento de Resíduos Sólidos	140 000,00	130 000,00	97 012,00	172 988,00	
02 02022002	Saneamento	125 000,00	35 500,00		160 500,00	
02 02022099	Outros	95 000,00			95 000,00	
02 020224	Encargos de cobrança de receitas	10 000,00	2 000,00		12 000,00	
02 020225	Outros serviços	289 290,00	54 560,00	22 080,00	321 770,00	
<b>02 03</b>	<b>Juros e outros encargos</b>	<b>33 500,00</b>		<b>10 500,00</b>	<b>23 000,00</b>	
<b>02 0301</b>	<b>Juros da dívida pública</b>	<b>20 000,00</b>		<b>10 000,00</b>	<b>10 000,00</b>	
<b>02 030103</b>	<b>Socied.financ.-Bancos e outras instit. financeiras</b>	<b>20 000,00</b>		<b>10 000,00</b>	<b>10 000,00</b>	
02 03010302	Empréstimos de médio e longo prazos	20 000,00		10 000,00	10 000,00	
<b>02 0302</b>	<b>Outros encargos correntes da dívida pública</b>	<b>1 000,00</b>			<b>1 000,00</b>	
02 030201	Despesas diversas	1 000,00			1 000,00	
<b>02 0303</b>	<b>Juros de locação financeira</b>	<b>500,00</b>			<b>500,00</b>	
02 030305	Material de transporte	500,00			500,00	
<b>02 0305</b>	<b>Outros juros</b>	<b>2 000,00</b>		<b>500,00</b>	<b>1 500,00</b>	
02 030502	Outros	2 000,00		500,00	1 500,00	
<b>02 0306</b>	<b>Outros encargos financeiros</b>	<b>10 000,00</b>			<b>10 000,00</b>	



# MUNICÍPIO DE GAVIÃO

Ano: 2016  
 Alteração N.º: 13  
 Revisão N.º: 2

## Modificações do Orçamento - Despesa

Código (1)	Classificação Económica Descrição (2)	Despesa			Dotações Corrigidas (6)=(3)+(4)-(5) (7)	Observações
		Dotações Iniciais (3)	Modificações Orçamentais			
			Inscrições / Reforços (4)	Diminuições / Anulações (5)		
02 030601	Outros encargos financeiros	10 000,00			10 000,00	
<b>02 04</b>	<b>Transferências correntes</b>	<b>579 000,00</b>	<b>99 150,00</b>	<b>142 530,00</b>	<b>535 620,00</b>	
<b>02 0403</b>	<b>Administração central</b>	<b>500,00</b>		<b>490,00</b>	<b>10,00</b>	
02 040301	Estado	500,00		490,00	10,00	
<b>02 0405</b>	<b>Administração local</b>	<b>1 000,00</b>		<b>990,00</b>	<b>10,00</b>	
<b>02 040501</b>	<b>Contínente</b>	<b>1 000,00</b>		<b>990,00</b>	<b>10,00</b>	
02 04050102	Freguesias	1 000,00		990,00	10,00	
<b>02 0407</b>	<b>Instituições sem fins lucrativos</b>	<b>342 500,00</b>	<b>99 150,00</b>	<b>35 000,00</b>	<b>406 650,00</b>	
02 040701	Instituições sem fins lucrativos	342 500,00	99 150,00	35 000,00	406 650,00	
<b>02 0408</b>	<b>Famílias</b>	<b>235 000,00</b>		<b>106 050,00</b>	<b>128 950,00</b>	
02 040802	Outras	235 000,00		106 050,00	128 950,00	
<b>02 05</b>	<b>Subsídios</b>	<b>500,00</b>		<b>490,00</b>	<b>10,00</b>	
<b>02 0508</b>	<b>Famílias</b>	<b>500,00</b>		<b>490,00</b>	<b>10,00</b>	
02 050803	Outras	500,00		490,00	10,00	
<b>02 06</b>	<b>Outras despesas correntes</b>	<b>55 000,00</b>	<b>52 000,00</b>	<b>6 000,00</b>	<b>101 000,00</b>	
<b>02 0602</b>	<b>Diversas</b>	<b>55 000,00</b>	<b>52 000,00</b>	<b>6 000,00</b>	<b>101 000,00</b>	
02 060201	Impostos e taxas	10 000,00	1 000,00		11 000,00	
<b>02 060203</b>	<b>Outras</b>	<b>45 000,00</b>	<b>51 000,00</b>	<b>6 000,00</b>	<b>90 000,00</b>	
02 06020301	Outras restituições	5 000,00	51 000,00	6 000,00	50 000,00	
02 06020305	Outras	5 000,00			5 000,00	
02 06020306	Quotas	35 000,00			35 000,00	
<b>02</b>	<b>DESPESAS DE CAPITAL</b>	<b>2 496 160,00</b>	<b>613 732,00</b>	<b>993 960,00</b>	<b>2 115 932,00</b>	
<b>02 07</b>	<b>Aquisição de bens de capital</b>	<b>2 042 000,00</b>	<b>571 950,00</b>	<b>918 400,00</b>	<b>1 695 550,00</b>	
<b>02 0701</b>	<b>Investimentos</b>	<b>1 656 500,00</b>	<b>290 550,00</b>	<b>805 200,00</b>	<b>1 141 850,00</b>	
02 070101	Terenos	40 000,00	31 000,00	30 250,00	40 750,00	
<b>02 070102</b>	<b>Habitaciones</b>	<b>66 000,00</b>		<b>65 890,00</b>	<b>110,00</b>	
02 07010201	Construção	66 000,00		65 890,00	110,00	
<b>02 070103</b>	<b>Edifícios</b>	<b>154 500,00</b>	<b>8 740,00</b>	<b>80 540,00</b>	<b>82 700,00</b>	

# MUNICÍPIO DE GAVIÃO

Ano: 2016  
 Alteração N.º: 13  
 Revisão N.º: 2

## Modificações do Orçamento - Despesa

Código (1)	Classificação Económica Descrição (2)	Despesa			Dotações Corrigidas (6)=(3)+(4)-(5) (7)	Observações
		Dotações Iniciais (3)	Inscrições / Reforços (4)	Diminuições / Anulações (5)		
02 07010301	Instalações de serviços	85 000,00		51 150,00	33 850,00	
02 07010302	Instalações desportivas e recreativas	10 000,00	500,00	7 300,00	3 200,00	
02 07010303	Mercados e instalações de fiscalização sanitária	2 500,00		2 490,00	10,00	
02 07010305	Escolas	26 000,00		950,00	25 050,00	
02 07010307	Outros	31 000,00	8 240,00	18 650,00	20 590,00	
<b>02 070104</b>	<b>Construções diversas</b>	<b>937 200,00</b>	<b>72 900,00</b>	<b>493 080,00</b>	<b>517 020,00</b>	
02 07010401	Viadutos, arruamentos e obras complementares	1 000,00		990,00	10,00	
02 07010402	Sistemas de drenagem de águas residuais	35 000,00		20 300,00	14 700,00	
02 07010403	Estações de tratamento de águas residuais	75 000,00		64 700,00	10 300,00	
02 07010404	Iluminação pública	117 200,00		49 280,00	67 920,00	
02 07010405	Parques e jardins	8 000,00	35 000,00	34 490,00	8 510,00	
02 07010406	Instalações desportivas e recreativas	210 000,00		122 840,00	87 160,00	
02 07010407	Captação e distribuição de água	72 500,00		63 780,00	8 720,00	
02 07010409	Sinalização e trânsito	10 000,00		1 000,00	9 000,00	
02 07010413	Outros	408 500,00	37 900,00	135 700,00	310 700,00	
<b>02 070106</b>	<b>Material de transporte</b>	<b>92 000,00</b>	<b>33 000,00</b>	<b>15 740,00</b>	<b>109 260,00</b>	
02 07010602	Outro	92 000,00	33 000,00	15 740,00	109 260,00	
02 070107	Equipamento de informática	50 500,00		31 450,00	19 050,00	
02 070108	Software informático	40 000,00	38 000,00	22 000,00	56 000,00	
02 070109	Equipamento administrativo	15 000,00	3 500,00	5 000,00	13 500,00	
<b>02 070110</b>	<b>Equipamento básico</b>	<b>136 500,00</b>	<b>80 410,00</b>	<b>17 500,00</b>	<b>199 410,00</b>	
02 07011001	Equipamento de recolha de resíduos	6 000,00	39 900,00	4 300,00	41 600,00	
02 07011002	Outro	130 500,00	40 510,00	13 200,00	157 810,00	
02 070111	Ferramentas e utensílios	2 000,00	10 000,00	5 000,00	7 000,00	
02 070112	Artigos e objectos de valor	5 000,00		4 990,00	10,00	
02 070113	Investimentos incorpóreos	80 200,00	8 500,00	4 800,00	83 900,00	
02 070115	Outros investimentos	37 600,00	4 500,00	28 960,00	13 140,00	
<b>02 0702</b>	<b>Locação financeira</b>	<b>0,00</b>	<b>1 000,00</b>	<b>900,00</b>	<b>100,00</b>	

# MUNICÍPIO DE GAVIÃO

Ano: **2016**  
 Alteração N.º: **13**  
 Revisão N.º: **2**

## Modificações do Orçamento - Despesa

Código (1)	Classificação Económica Descrição (2)	Despesa				Observações (7)
		Dotações Iniciais (3)	Modificações Orçamentais		Dotações Corrigidas (6)=(3)+(4)-(5)	
			Inscrições / Reforços (4)	Diminuições / Anulações (5)		
02 070205	Material de transporte	0,00	500,00	450,00	50,00	
02 070207	Maquinaria e equipamento	0,00	500,00	450,00	50,00	
<b>02 0703</b>	<b>Bens de domínio público</b>	<b>385 500,00</b>	<b>280 400,00</b>	<b>112 300,00</b>	<b>553 600,00</b>	
<b>02 070303</b>	<b>Outras construções e infraestruturas</b>	<b>360 500,00</b>	<b>260 900,00</b>	<b>110 700,00</b>	<b>510 700,00</b>	
02 07030301	Viadutos, arruamentos e obras complementares	191 000,00	9 900,00	6 000,00	194 900,00	
02 07030305	Parques e jardins	5 000,00	32 000,00	5 330,00	31 670,00	
02 07030308	Viação rural	90 000,00	179 000,00	41 980,00	227 020,00	
02 07030313	Outros	74 500,00	40 000,00	57 390,00	57 110,00	
02 070306	Outros bens de domínio público	25 000,00	19 500,00	1 600,00	42 900,00	
<b>02 08</b>	<b>Transferências de capital</b>	<b>179 500,00</b>	<b>41 782,00</b>	<b>54 560,00</b>	<b>166 722,00</b>	
<b>02 0801</b>	<b>Sociedades e quase sociedades não financeiras</b>	<b>23 000,00</b>		<b>22 980,00</b>	<b>20,00</b>	
02 080102	Privadas	23 000,00		22 980,00	20,00	
<b>02 0805</b>	<b>Administração local</b>	<b>20 000,00</b>	<b>5 412,00</b>		<b>25 412,00</b>	
<b>02 080501</b>	<b>Continente</b>	<b>20 000,00</b>	<b>5 412,00</b>		<b>25 412,00</b>	
02 08050102	Freguesias	20 000,00	5 412,00		25 412,00	
<b>02 0807</b>	<b>Instituições sem fins lucrativos</b>	<b>106 500,00</b>	<b>27 740,00</b>	<b>31 580,00</b>	<b>102 660,00</b>	
02 080701	Instituições sem fins lucrativos	106 500,00	27 740,00	31 580,00	102 660,00	
<b>02 0808</b>	<b>Famílias</b>	<b>30 000,00</b>	<b>8 630,00</b>		<b>38 630,00</b>	
02 080802	Outras	30 000,00	8 630,00		38 630,00	
<b>02 09</b>	<b>Activos financeiros</b>	<b>44 660,00</b>			<b>44 660,00</b>	
<b>02 0908</b>	<b>Unidades de participação</b>	<b>44 660,00</b>			<b>44 660,00</b>	
02 090802	Socied.e quase socied.não financeiras-Públicas	44 660,00			44 660,00	
<b>02 10</b>	<b>Passivos financeiros</b>	<b>230 000,00</b>		<b>21 000,00</b>	<b>209 000,00</b>	
<b>02 1006</b>	<b>Empréstimos a médio e longo prazos</b>	<b>230 000,00</b>		<b>21 000,00</b>	<b>209 000,00</b>	


# MUNICÍPIO DE GAVIÃO

Ano: 2016  
 Alteração N.º: 13  
 Revisão N.º: 2

## Modificações do Orçamento - Despesa

Código	Classificação Económica Descrição	Despesa			Observações
		Dotações Iniciais (3)	Modificações / Reforços (4)	Diminuições / Anulações (5)	
02 100603	Socied.financ.-Bancos e outras insttit. financeiras	230 000,00		21 000,00	
<b>Total:</b>		<b>8 080 000,00</b>	<b>1 426 742,00</b>	<b>1 841 742,00</b>	<b>7 665 000,00</b>

ORGÃO EXECUTIVO  
 Em 19 de Abril de 2017  


ORGÃO DELIBERATIVO  
 Em 28 de Maio de 2017  




# MUNICIPIO DE GAVIÃO



**16 - MODIFICAÇÕES ÀS GRANDES  
OPÇÕES DO PLANO**

**CÓD. POCAL - PONTO 8.3.2**

# MUNICÍPIO DE GAVIÃO

## Modificações: GOP - Grandes Opções do Plano

Ano: 2016  
Alteração N.º: 12  
Revisão N.º: 2

Obj. Prog.	Projeto	Ano	N.º	Ac. Sub. ep.	Designação	Rubrica	Despesas												Modificação (+/-)						
							Org. Económica	Resp.	Data (mês-ano)	Total		Financiamento Definido		2016		Anos Seguintes				Financiamento Não Definido (e)					
										Clas. Económica	Início	Fim	Dotação Atual (a)+(c)+(f)		Dotação Corrigida (b)+(e)+(f)		Dotação Atual (c)	Dotação Corrigida (d)			2017	2018	2019	Outros	
													Org. Económica	Resp.	Data (mês-ano)	Início									Fim
1	1.1	2002	62		Beneficiários de Edifícios		02	07010301	DOS	04-2017	04-2017	04-2017	758 760,00	815 020,00	633 780,00	699 070,00	125 000,00	812 760,00	678 760,00	678 760,00	84 660,00	84 660,00	56 260,00		
1	1.1	2002	64		Beneficiários de Edifícios		02	07010602	DOS	04-2017	04-2017	04-2017	477 660,00	453 650,00	352 640,00	328 650,00	125 000,00	477 660,00	397 660,00	347 660,00	84 660,00	84 660,00	-24 010,00		
1	1.1	2002	65		Beneficiários de Edifícios		02	07010602	DOS	01-2013	12-2019	12-2019	50 000,00	33 800,00	50 000,00	33 800,00	50 000,00	50 000,00	50 000,00	50 000,00	50 000,00	50 000,00	50 000,00	-10 200,00	
1	1.1	2002	66		Beneficiários de Edifícios		02	07010602	DOS	01-2013	12-2019	12-2019	30 000,00	100,00	30 000,00	100,00	30 000,00	30 000,00	30 000,00	30 000,00	30 000,00	30 000,00	30 000,00	30 000,00	-29 000,00
1	1.1	2002	67		Beneficiários de Edifícios		02	07010602	DOS	01-2013	12-2019	12-2019	15 000,00	18 400,00	15 000,00	18 400,00	15 000,00	15 000,00	15 000,00	15 000,00	15 000,00	15 000,00	15 000,00	15 000,00	1 400,00
1	1.1	2002	68		Beneficiários de Edifícios		02	07011002	DOS	01-2013	12-2019	12-2019	10 000,00	12 000,00	10 000,00	12 000,00	10 000,00	10 000,00	10 000,00	10 000,00	10 000,00	10 000,00	10 000,00	10 000,00	2 000,00
1	1.1	2002	70	1	Equipamento Informático		02	070107	CAUT	04-2017	04-2017	04-2017	60 000,00	69 000,00	60 000,00	69 000,00	60 000,00	60 000,00	60 000,00	60 000,00	60 000,00	60 000,00	60 000,00	9 000,00	
1	1.1	2002	70	2	Equipamento Informático		02	070107	CAUT	01-2013	12-2019	12-2019	20 000,00	13 000,00	20 000,00	13 000,00	20 000,00	20 000,00	20 000,00	20 000,00	20 000,00	20 000,00	20 000,00	-7 000,00	
1	1.1	2002	70	2	Equipamento Informático		02	070108	CAUT	01-2013	12-2019	12-2019	40 000,00	56 000,00	40 000,00	56 000,00	40 000,00	40 000,00	40 000,00	40 000,00	40 000,00	40 000,00	40 000,00	16 000,00	
1	1.1	2002	71		Equipamento Informático		02	070109	CAUT	01-2013	12-2019	12-2019	15 000,00	13 500,00	15 000,00	13 500,00	15 000,00	15 000,00	15 000,00	15 000,00	15 000,00	15 000,00	15 000,00	-1 500,00	
1	1.1	2002	74		Equipamento Informático		02	07011002	DOS	01-2013	12-2019	12-2019	30 000,00	38 000,00	30 000,00	38 000,00	30 000,00	30 000,00	30 000,00	30 000,00	30 000,00	30 000,00	30 000,00	30 000,00	8 000,00
1	1.1	2002	5037		Equipamento Informático		02	020215	CAUT	01-2013	12-2019	12-2019	5 000,00	9 000,00	5 000,00	9 000,00	5 000,00	5 000,00	5 000,00	5 000,00	5 000,00	5 000,00	5 000,00	4 000,00	
1	1.1	2003	6		Equipamento Informático		02	070111	DOS	01-2013	12-2019	12-2019	2 000,00	7 000,00	2 000,00	7 000,00	2 000,00	2 000,00	2 000,00	2 000,00	2 000,00	2 000,00	2 000,00	5 000,00	
1	1.1	2007	2		Equipamento Informático		02	070111	DOS	04-2017	04-2017	04-2017	19 500,00	47 310,00	19 500,00	47 310,00	19 500,00	14 500,00	14 500,00	9 500,00	9 500,00	9 500,00	9 500,00	27 810,00	
1	1.1	2007	2	1	Equipamento Informático		02	07010307	DOS	01-2013	12-2019	12-2019	5 000,00	20 400,00	5 000,00	20 400,00	5 000,00	5 000,00	5 000,00	5 000,00	5 000,00	5 000,00	5 000,00	15 400,00	
1	1.1	2007	2	2	Equipamento Informático		02	07010413	DOS	01-2013	12-2019	12-2019	2 000,00	10,00	2 000,00	10,00	2 000,00	2 000,00	2 000,00	2 000,00	2 000,00	2 000,00	2 000,00	-1 990,00	
1	1.1	2007	2	3	Equipamento Informático		02	070115	DOS	01-2013	12-2019	12-2019	2 500,00	2 500,00	2 500,00	2 500,00	2 500,00	2 500,00	2 500,00	2 500,00	2 500,00	2 500,00	2 500,00	14 400,00	
1	1.1	2007	2	4	Equipamento Informático		02	070308	DOS	01-2016	12-2017	12-2017	10 000,00	24 400,00	10 000,00	24 400,00	10 000,00	5 000,00	5 000,00	5 000,00	5 000,00	5 000,00	5 000,00	26 670,00	
1	1.1	2009	2		Equipamento Informático		02	07030305	DOS	01-2013	12-2019	12-2019	5 000,00	31 670,00	5 000,00	31 670,00	5 000,00	5 000,00	5 000,00	5 000,00	5 000,00	5 000,00	5 000,00	-24 000,00	
1	1.1	2009	13		Equipamento Informático		02	070107	CAUT	01-2009	12-2019	12-2019	30 000,00	6 000,00	30 000,00	6 000,00	30 000,00	30 000,00	30 000,00	30 000,00	30 000,00	30 000,00	30 000,00	-450,00	
1	1.1	2012	3		Equipamento Informático		02	070107	CAUT	01-2013	12-2019	12-2019	500,00	50,00	500,00	50,00	500,00	500,00	500,00	500,00	500,00	500,00	500,00	500,00	44 660,00
1	1.1	2015	5010		Equipamento Informático		02	090802	CAUT	01-2015	12-2021	12-2021	44 660,00	44 660,00	44 660,00	44 660,00	44 660,00	44 660,00	44 660,00	44 660,00	44 660,00	44 660,00	44 660,00	44 660,00	
1	1.1	2015	5011		Equipamento Informático		02	020115	CAUT	01-2015	12-2019	12-2019	1 000,00	10,00	1 000,00	10,00	1 000,00	1 000,00	1 000,00	1 000,00	1 000,00	1 000,00	1 000,00	-990,00	
1	1.1	2016	1		Equipamento Informático		02	07010301	DOS	01-2016	12-2016	12-2016	35 000,00	50,00	35 000,00	50,00	35 000,00	35 000,00	35 000,00	35 000,00	35 000,00	35 000,00	35 000,00	35 000,00	-34 850,00
1	1.1	2016	15		Equipamento Informático		02	07010413	DOS	01-2016	12-2018	12-2018	125 000,00	125 000,00	125 000,00	125 000,00	125 000,00	125 000,00	125 000,00	125 000,00	125 000,00	125 000,00	125 000,00	50,00	
1	1.1	2016	17		Equipamento Informático		02	070207	DOS	06-2016	12-2020	12-2020	50,00	50,00	50,00	50,00	50,00	50,00	50,00	50,00	50,00	50,00	50,00	50,00	
1	1.1	2016	18		Equipamento Informático		02	070205	DOS	06-2016	12-2020	12-2020	50,00	50,00	50,00	50,00	50,00	50,00	50,00	50,00	50,00	50,00	50,00	50,00	
1	2.1	2002	41		Equipamento Informático		02	07011002	DOS	04-2017	04-2017	04-2017	281 100,00	361 370,00	281 100,00	361 370,00	281 100,00	315 100,00	281 100,00	281 100,00	281 100,00	281 100,00	281 100,00	281 100,00	80 270,00
1	2.1	2002	41		Equipamento Informático		02	07011002	DOS	01-2013	12-2019	12-2019	2 500,00	50,00	2 500,00	50,00	2 500,00	2 500,00	2 500,00	2 500,00	2 500,00	2 500,00	2 500,00	2 500,00	-2 450,00
1	2.1	2002	66		Equipamento Informático		02	07010602	DOS	01-2013	12-2019	12-2019	25 000,00	10 500,00	25 000,00	10 500,00	25 000,00	25 000,00	25 000,00	25 000,00	25 000,00	25 000,00	25 000,00	25 000,00	-14 500,00
1	2.1	2002	68		Equipamento Informático		02	07011002	DOS	01-2013	12-2019	12-2019	500,00	1 500,00	500,00	1 500,00	500,00	500,00	500,00	500,00	500,00	500,00	500,00	500,00	1 000,00
1	2.1	2002	5025		Equipamento Informático		02	020107	DOS	01-2013	12-2019	12-2019	5 000,00	2 850,00	5 000,00	2 850,00	5 000,00	5 000,00	5 000,00	5 000,00	5 000,00	5 000,00	5 000,00	5 000,00	-2 150,00

# MUNICÍPIO DE GAVIÃO

## Modificações: GOP - Grandes Opções do Plano

Ano: 2016  
 Alteração N.º: 12  
 Revisão N.º: 2

Obj. Prog.	Projeto	Ano	N.º	Ac. Subsc.	Designação	Classificação Org. Económica	Resp.	Datas (mês-ano)	2016				Anos Seguintes			Modificação (+/-)					
									Rubrica	Início	Fim	Total		Financiamento Definido			2017	2018	2019	Outros	
												Dotação Atual (a)+(c)+(e)	Dotação Corrigida (b)+(d)+(f)	Dotação Atual (c)	Dotação Corrigida (d)						Financiamento Não Definido (e)
1	2.1	2002	5028		Vigilância de Fogos Florestais	02	020218	DGS	01-2013	12-2019	115 000,00	127 100,00	115 000,00	115 000,00	115 000,00	30 000,00	30 000,00	12 100,00			
1	2.1	2003	5004		Pequenas reparações de Maquinaria e de Equipamento de Transporte			DGS	04-2017	04-2017	30 000,00	81 750,00	30 000,00	30 000,00	30 000,00	30 000,00	30 000,00	30 000,00	51 750,00		
1	2.1	2003	5004	1	Peças	02	020112	DGS	01-2013	12-2019	10 000,00	31 000,00	10 000,00	10 000,00	10 000,00	10 000,00	10 000,00	10 000,00	21 000,00		
1	2.1	2003	5004	2	Conservação e Reparação	02	020203	DGS	01-2013	12-2019	20 000,00	50 750,00	20 000,00	20 000,00	20 000,00	20 000,00	20 000,00	20 000,00	30 750,00		
1	2.1	2003	5005		Combustíveis			DGS	04-2017	04-2017	74 000,00	73 000,00	74 000,00	74 000,00	74 000,00	74 000,00	74 000,00	74 000,00	-940,00		
1	2.1	2003	5005	1	Gasolina	02	02010201	DGS	01-2013	12-2019	3 500,00	1 000,00	3 500,00	3 500,00	3 500,00	3 500,00	3 500,00	3 500,00	-2 500,00		
1	2.1	2003	5005	2	Gasóleo	02	02010202	DGS	01-2013	12-2019	81 000,00	67 000,00	81 000,00	81 000,00	81 000,00	81 000,00	81 000,00	81 000,00	6 000,00		
1	2.1	2003	5005	3	Outros	02	02010299	DGS	01-2013	12-2019	500,00	10,00	500,00	500,00	500,00	500,00	500,00	500,00	-490,00		
1	2.1	2003	5005	4	Cela	02	02010203	DGS	01-2013	12-2019	8 000,00	5 000,00	8 000,00	8 000,00	8 000,00	8 000,00	8 000,00	8 000,00	-3 000,00		
1	2.1	2003	5005	5	Óleos e Lubrificantes	02	02010204	DGS	01-2013	12-2019	1 000,00	50,00	1 000,00	1 000,00	1 000,00	1 000,00	1 000,00	1 000,00	-650,00		
1	2.1	2003	5006		Limpeza e Higiene	02	020202	DGS	01-2013	12-2019	500,00	10,00	500,00	500,00	500,00	500,00	500,00	500,00	-490,00		
1	2.1	2003	5007		Relações	02	020105	DGS	01-2013	12-2019	5 000,00	2 500,00	5 000,00	5 000,00	5 000,00	5 000,00	5 000,00	5 000,00	-2 500,00		
1	2.1	2003	5008		Combate a Fogos Florestais do Concelho	02	020218	DGS	01-2013	12-2019	100,00	50,00	100,00	100,00	100,00	100,00	100,00	100,00	-50,00		
1	2.1	2004	21		Aquisição de Maquinaria e Equipamento	02	07010002	DGS	01-2013	12-2019	5 000,00	1 300,00	5 000,00	5 000,00	5 000,00	5 000,00	5 000,00	5 000,00	-3 700,00		
1	2.1	2008	2		Aquisição de Material para Saúde	02	020111	DGS	01-2013	12-2019	17 000,00	14 500,00	17 000,00	17 000,00	17 000,00	17 000,00	17 000,00	17 000,00	-2 500,00		
1	2.1	2014	1		Aquisição de Equipamento de Transporte	02	07010002	CAUT	01-2014	12-2019	1 000,00	1 000,00	1 000,00	1 000,00	1 000,00	1 000,00	1 000,00	1 000,00	900,00		
1	2.1	2015	5008		Acordo de Parceria com Federação Bombeiros Distrito de Portalegre	02	060701	CAUT	01-2015	12-2019	500,00	44 300,00	500,00	44 300,00	500,00	500,00	500,00	500,00	43 800,00		
2	1.1	2002	1		FUNÇÕES SOCIAIS				04-2017	04-2017	1 756 000,00	1 424 032,00	1 756 000,00	1 424 032,00	2 061 940,00	1 483 600,00	1 353 800,00	1 353 800,00	-319 944,00		
2	1.1	2002	1		ENSINO NÃO SUPERIOR				04-2017	04-2017	27 500,00	26 500,00	27 500,00	27 500,00	27 500,00	27 500,00	27 500,00	27 500,00	-1 000,00		
2	1.1	2002	1		Beneficiação de Edifícios Escolares	02	07010305	DGS	01-2013	12-2019	1 000,00	50,00	1 000,00	1 000,00	1 000,00	1 000,00	1 000,00	1 000,00	-950,00		
2	1.1	2002	2		Equipamento de Escolas	02	07010002	CAUT	01-2013	12-2019	1 000,00	1 350,00	1 000,00	1 000,00	1 000,00	1 000,00	1 000,00	1 000,00	350,00		
2	1.1	2008	5004		Plano Nacional de Leitura	02	020120	CAUT	01-2013	12-2019	500,00	100,00	500,00	500,00	500,00	500,00	500,00	500,00	-400,00		
2	1.1	2009	14		Gestão do Parque Escolar	02	07010305		01-2013	12-2019	25 000,00	25 000,00	25 000,00	25 000,00	25 000,00	25 000,00	25 000,00	25 000,00			
2	1.2	2002	5001		SERVIÇOS AUXILIARES DE ENSINO				04-2017	04-2017	337 500,00	340 370,00	337 500,00	340 370,00	337 500,00	337 500,00	337 500,00	337 500,00	12 870,00		
2	1.2	2002	5001		Transportes Escolares	02	020210	CAUT	01-2002	12-2019	140 000,00	124 000,00	140 000,00	140 000,00	140 000,00	140 000,00	140 000,00	140 000,00	-16 000,00		
2	1.2	2002	5002		Viagens de Estado	02	020210	CAUT	01-2013	12-2019	1 500,00	3 400,00	1 500,00	1 500,00	1 500,00	1 500,00	1 500,00	1 500,00	1 900,00		
2	1.2	2002	5003		Ação Social Escolar	02	040701	CAUT	01-2013	12-2019	15 000,00	10 650,00	15 000,00	15 000,00	15 000,00	15 000,00	15 000,00	15 000,00	-4 350,00		
2	1.2	2002	5005		Atribuição de Bolsas de Estudo	02	040802	CAUT	01-2013	12-2019	25 000,00	15 450,00	25 000,00	25 000,00	25 000,00	25 000,00	25 000,00	25 000,00	-8 550,00		
2	1.2	2007	9		Aquisição de Material de Transporte	02	07010602	CAUT	01-2013	12-2019	5 000,00	82 200,00	5 000,00	5 000,00	5 000,00	5 000,00	5 000,00	5 000,00	77 200,00		
2	1.2	2007	10		Grandes Reparções de Material de Transporte	02	07010602	CAUT	01-2013	12-2019	15 000,00	50,00	15 000,00	15 000,00	15 000,00	15 000,00	15 000,00	15 000,00	-14 950,00		
2	1.2	2007	5003		Pequenas Reparções de Material de Transporte	02	020203	CAUT	01-2013	12-2019	15 000,00	12 000,00	15 000,00	15 000,00	15 000,00	15 000,00	15 000,00	15 000,00	-3 000,00		
2	1.2	2007	5004		Gasóleo	02	02010202	CAUT	01-2013	12-2019	40 000,00	36 500,00	40 000,00	40 000,00	40 000,00	40 000,00	40 000,00	40 000,00	-3 500,00		
2	1.2	2009	15		Relações Escolares	02	020225	CAUT	01-2013	12-2019	50 000,00	36 000,00	50 000,00	50 000,00	50 000,00	50 000,00	50 000,00	50 000,00	-14 000,00		





# MUNICÍPIO DE GAVIÃO

## Modificações: GOP - Grandes Opções do Plano

Ano: 2016  
 Alteração N.º: 12  
 Revisão N.º: 2

Obj. Prog.	Projeto	Ano	N.º	Ar. Sub ec.	Designação	Classificação Org. / Econômica	Resp.	Data (mês-ano)		Total	2016			Anos Seguintes			Modificação (+/-)			
								Início	Fim		Dotação Atual (a)=(c)+(f)	Dotação Corrigida (b)=(a)+(i)	Dotação Atual (e)	Dotação Corrigida (d)	Financiamento Não Definido (g)	2017		2018	2019	Outros
2	4.2	2015	2		Delimitação da Reserva Ecológica Nacional	02 070113	DOS	01-2015	12-2019	7.200,00	6.200,00	7.200,00	7.200,00	7.200,00	7.200,00	7.200,00	-1.000,00			
2	4.2	2015	3		Reabilitação do Largo Prof. Manoel Monteiro e Maria Manuela Moraes	02 07030301	DOS	01-2015	12-2019	5.000,00	50,00	5.000,00	5.000,00	20.000,00	10.000,00		-4.650,00			
2	4.2	2015	5005		Marketing e Branding Regional	02 020214	CAUT	01-2015	12-2019	100,00	50,00	100,00	100,00	5.000,00	100,00	100,00	-50,00			
2	4.2	2016	2		Plano Parâmetro do Pico da Roça	02 070113	DOS	01-2016	12-2016	34.000,00	31.650,00	34.000,00	34.000,00	31.650,00			-2.150,00			
2	4.2	2016	8		Alto Alemão Empreende	02 070115	CAUT	01-2016	12-2017	1.200,00	50,00	1.200,00	1.200,00	50,00	3.600,00		-1.150,00			
2	4.2	2016	9		PAMUSSA - Plano de Mobilidade Urbana Sustentável do Alto Alemão	02 070115	DOS	01-2016	12-2016	600,00	600,00	600,00	600,00							
2	4.2	2016	11		Crossboards	02 070115	DOS	01-2016	12-2017	1.300,00	50,00	1.300,00	1.300,00	1.000,00			-1.250,00			
2	4.3				SANEAMENTO			04-2017	04-2017	116.000,00	26.700,00	116.000,00	87.000,00	86.000,00	86.000,00		-89.300,00			
2	4.3	2002	23		Beneficiação de Redes Existentes	02 07010402	DOS	01-2013	12-2019	30.000,00	14.000,00	30.000,00	40.000,00	40.000,00	40.000,00		-16.000,00			
2	4.3	2002	24		Aquisição de Terrenos	02 070101	DOS	01-2013	12-2019	1.000,00	50,00	1.000,00	1.000,00	1.000,00	1.000,00		-650,00			
2	4.3	2003	5		Aquisição e Reparação de Ramais	02 07010413	DOS	01-2013	12-2019	5.000,00	1.650,00	5.000,00	5.000,00	5.000,00	5.000,00		-3.350,00			
2	4.3	2010	4		Construção de Estação e Condôta Eletrolítica de Vale da Felsara	02 07010402	DOS	01-2014	12-2019	5.000,00	700,00	5.000,00	5.000,00	5.000,00	5.000,00		-4.300,00			
2	4.3	2013	3		ETAR de Amieira Cova	02 07010403	DOS	01-2013	12-2019	35.000,00	8.200,00	35.000,00	1.000,00	1.000,00			-26.800,00			
2	4.3	2013	7		Ampliação da Rede de Esportes de Terra Cimentada e Torre Fundada	02 07010403	DOS	05-2013	12-2019	40.000,00	2.100,00	40.000,00	40.000,00	40.000,00	40.000,00		-37.900,00			
2	4.4				ABASTECIMENTO DE ÁGUA			04-2017	04-2017	109.300,00	82.250,00	109.300,00	132.100,00	177.000,00	177.000,00		-27.050,00			
2	4.4	2002	43		Aquisição de Terrenos	02 070101	DOS	01-2013	12-2019	5.000,00	10,00	5.000,00	5.000,00	5.000,00	5.000,00		-4.990,00			
2	4.4	2002	44		Beneficiação de Redes Existentes	02 07010407	DOS	01-2013	12-2019	15.000,00	7.000,00	15.000,00	15.000,00	15.000,00	15.000,00		-8.000,00			
2	4.4	2002	45		Aquisição e Grande Reparação de Equipamentos Existentes	02 0701002	DOS	01-2013	12-2019	25.000,00	58.000,00	25.000,00	35.000,00	35.000,00	35.000,00		31.000,00			
2	4.4	2003	4		Aquisição e Reparação de Redes Domiciliares	02 07010407	DOS	01-2013	12-2019	2.500,00	1.700,00	2.500,00	2.500,00	2.500,00	2.500,00		-800,00			
2	4.4	2010	11		Sistema Público de Distribuição de Água ao Loteamento Industrial de Gardão/Complexo Desportivo do Siqueirinho e rede de rega	02 07010407	DOS	01-2013	12-2019	15.000,00	10,00	15.000,00	15.000,00	15.000,00	15.000,00		-14.990,00			
2	4.4	2013	4		Renovação da Rede em Baixa de Cadafaz	02 07010407	DOS	01-2013	12-2019	40.000,00	10,00	40.000,00	50.000,00	100.000,00	100.000,00		-39.990,00			
2	4.4	2013	5		Grande Reparação de Equipamento de Transporte	02 07010602	DOS	01-2013	12-2019	2.000,00	10,00	2.000,00	2.000,00	2.000,00	2.000,00		-1.990,00			
2	4.4	2014	15		Elaboração do Estudo do Perímetro de Protecção da Captação de Água e Abastecimento para consumo humano	02 07010413	DOS	01-2014	12-2019	2.500,00	10,00	2.500,00	2.500,00	2.500,00	2.500,00		-2.490,00			
2	4.4	2016	10		CUA - Ciclo Urbano da Água	02 020225	DOS	01-2016	12-2017	2.300,00	15.500,00	2.300,00	5.100,00	5.100,00			13.200,00			
2	4.5				RESÍDUOS SÓLIDOS			04-2017	04-2017	7.000,00	41.610,00	7.000,00	11.000,00	11.000,00	11.000,00		34.610,00			
2	4.5	2002	35		Aquisição de Equipamento de Recolha de Lixo	02 07011001	DOS	01-2013	12-2019	6.000,00	41.600,00	6.000,00	10.000,00	10.000,00	10.000,00		35.600,00			
2	4.5	2015	5004		Campanha de Sensibilização de Protecção do Meio Ambiente	02 020217	DOS	01-2015	12-2019	1.000,00	10,00	1.000,00	1.000,00	1.000,00	1.000,00		-990,00			
2	4.6				PROTECÇÃO DO MEIO AMBIENTE CONSERVAÇÃO DA NATUREZA			04-2017	04-2017	48.000,00	65.870,00	48.000,00	34.500,00	31.500,00	31.500,00		17.870,00			
2	4.6	2004	1		Aquisição de Terrenos para Cemitério	02 070101	DOS	01-2013	12-2019	500,00	10,00	500,00	500,00	500,00	500,00		-490,00			
2	4.6	2008	5		Aquisição de Equipamento de Cemitérios	02 07010413	DOS	01-2013	12-2019	1.000,00	10,00	1.000,00	1.000,00	1.000,00	1.000,00		-990,00			



# MUNICÍPIO DE GAVIÃO

## Modificações: GOP - Grandes Opções do Plano

Ano: 2016  
 Alteração N.º: 12  
 Revisão N.º: 2

Obj. Prog.	Projeto	Ano	N.º	Ac.	Rubrica	Designação	Classificação	Resp.	Datas (mês-ano)		2016				Anos Seguintes			Modificação (+/-)								
									Orig.	Económica	Início	Fim	Total		Financiamento Definido		Financiamento Não Definido			2017	2018	2019	Outros			
													Dotação Atual (a)=(c)+(e)		Dotação Corrigida (b)=(a)+(f)		Dotação Corrigida (d)		Financiamento Não Definido (g)							
													(a)	(c)+(e)	(b)	(a)+(f)	(d)		(c)					(e)	(g)	
2	4.8	2012	2		02	07011002	DOS	01-2013	12-2019	5 000,00	2 600,00	2 600,00	5 000,00	5 000,00	5 000,00	5 000,00	-2 400,00									
										10 000,00	11 170,00	11 170,00	10 000,00	10 000,00	10 000,00	10 000,00	1 170,00									
2	4.8	2014	11		02	07010413	DOS	01-2014	12-2019	5 000,00	2 500,00	2 500,00	5 000,00				-2 500,00									
										10 000,00	3 200,00	3 200,00	10 000,00	1 000,00				-8 800,00								
2	4.8	2015	4		02	07010302	DOS	01-2015	12-2019	10 000,00	18 750,00	18 750,00	10 000,00	10 000,00	10 000,00	10 000,00	6 750,00									
										10 000,00	10,00	10,00	10 000,00	2 000,00	2 000,00	2 000,00	-1 990,00									
2	4.8	2015	6		02	07030313	DOS	01-2015	12-2019	2 000,00	1 100,00	1 100,00	2 000,00	4 000,00	2 000,00	2 000,00	-900,00									
										500,00	26 500,00	26 500,00	500,00				26 000,00									
2	4.8	2015	21		02	07030313	DOS	01-2015	12-2019	1 000,00	10,00	10,00	1 000,00	1 000,00	1 000,00	1 000,00	-990,00									
										1 000,00	10,00	10,00	1 000,00	1 000,00	1 000,00	1 000,00	-990,00									
2	4.8	2016	5003		02	020225	CAUT	01-2016	12-2019	429 500,00	339 482,00	339 482,00	429 500,00	379 500,00	284 500,00	284 500,00	-90 018,00									
										40 000,00	40 000,00	40 000,00	40 000,00	20 000,00	20 000,00	20 000,00	-20 000,00									
2	5.1	2002	4		02	07011002	CAUT	01-2013	12-2019	18 500,00	1 360,00	1 360,00	18 500,00	21 000,00	20 500,00	20 500,00	-17 140,00									
										10 000,00	1 100,00	1 100,00	10 000,00	10 000,00	10 000,00	10 000,00	-8 900,00									
2	5.1	2002	5	5001	02	07010307	CAUT	04-2017	04-2017	8 500,00	260,00	260,00	8 500,00	11 000,00	10 500,00	10 500,00	-8 240,00									
										4 000,00	200,00	200,00	4 000,00	5 000,00	5 000,00	5 000,00	-3 800,00									
2	5.1	2002	5	5001	02	020121	CAUT	01-2013	12-2019	4 000,00	50,00	50,00	4 000,00	5 000,00	5 000,00	5 000,00	-3 950,00									
										500,00	10,00	10,00	500,00	1 000,00	500,00	500,00	-490,00									
2	5.1	2002	50		02	07010307	DOS	01-2013	12-2019	10 000,00	10,00	10,00	10 000,00	10 000,00	5 000,00	5 000,00	-9 990,00									
										50 000,00	61 200,00	61 200,00	50 000,00	80 000,00	50 000,00	50 000,00	11 200,00									
2	5.1	2002	5006		02	040701	CAUT	01-2013	12-2019	80 000,00	111 110,00	111 110,00	80 000,00	110 000,00	80 000,00	80 000,00	31 110,00									
										7 000,00	6 560,00	6 560,00	7 000,00	10 000,00	7 000,00	7 000,00	1 580,00									
2	5.1	2002	5007	1	02	020121	CAUT	01-2013	12-2019	73 000,00	102 530,00	102 530,00	73 000,00	100 000,00	73 000,00	73 000,00	29 530,00									
										30 000,00	18 950,00	18 950,00	30 000,00	30 000,00	30 000,00	30 000,00	-11 050,00									
2	5.1	2007	12		02	07010307	CAUT	07-2013	12-2019	1 000,00	10,00	10,00	1 000,00	1 000,00	1 000,00	1 000,00	-990,00									
										5 000,00	10,00	10,00	5 000,00	5 000,00	5 000,00	5 000,00	-4 990,00									
2	5.1	2007	5001		02	020120	CAUT	01-2013	12-2019	1 500,00	10,00	10,00	1 500,00	1 500,00	1 500,00	1 500,00	-1 490,00									
										12 000,00	100,00	100,00	12 000,00	12 000,00	5 000,00	5 000,00	-11 900,00									
2	5.1	2009	17		02	020225	DOS	01-2013	12-2019	25 000,00	25 882,00	25 882,00	25 000,00	30 000,00	25 000,00	25 000,00	882,00									
										120 000,00	45 400,00	45 400,00	120 000,00	20 000,00	5 000,00	5 000,00	-74 600,00									
2	5.1	2014	4		02	07010307	DOS	01-2014	12-2019	1 000,00	10,00	10,00	1 000,00	1 000,00	1 000,00	1 000,00	-990,00									

# MUNICÍPIO DE GAVIÃO

## Modificações: GOP - Grandes Opções do Plano

Ano: 2016  
 Alteração N.º: 12  
 Revisão N.º: 2

Ordem	Projeto	Ano	N.º	Ar. Sub-ep.	Designação	Classificação Org. Económica	Resp.	Data (mês-ano)		Total		2016			Anos Seguintes			Modificação (++)
								Início	Fim	Dotação Anual (a)=(c)+(e)	Dotação Corrigida (b)=(a)-(f)	Financiamento Definido		2017	2018	2019	Outros	
												Financiamento						
												Dotação Actual (c)	Dotação Corrigida (d)					
2	5.1	2014	13		Museu das Artes Raras	02	07010307	DOS	01-2014	12-2019	1 000,00	10,00	1 000,00	1 000,00	1 000,00	1 000,00	1 000,00	-990,00
2	5.1	2014	5006		Gavião com Música	02	020225	CAUT	01-2014	12-2019	2 500,00	6 000,00	2 500,00	6 000,00	2 500,00	2 500,00	2 500,00	3 500,00
2	5.1	2015	1		Museu do Sabão - Parque de Estacionamento	02	07010401	DOS	01-2015	12-2019	1 000,00	10,00	1 000,00	10,00	1 000,00	1 000,00	1 000,00	-990,00
2	5.1	2015	5003		Festa da Juventude	02	020225	CAUT	01-2015	12-2019	10 000,00	29 350,00	10 000,00	29 350,00	10 000,00	10 000,00	10 000,00	19 350,00
2	5.1	2015	5006		Dinamização dos Pólos das Freguesias	02	020225	CAUT	01-2015	12-2019	1 000,00	10,00	1 000,00	10,00	1 000,00	1 000,00	1 000,00	-990,00
2	5.1	2016	16		Recuperação de Fornos Comunitários	02	070115	DOS	01-2016	12-2019	20 000,00	50,00	20 000,00	50,00	20 000,00	20 000,00	20 000,00	-19 950,00
2	5.2				DESPORTO RECREIO E LAZER				04-2017	04-2017	310 800,00	166 300,00	310 800,00	166 300,00	310 800,00	310 800,00	190 500,00	-144 500,00
2	5.2	2007	6		Beneficição do Parque Desportivo	02	07010406	DOS	01-2013	12-2019	5 000,00	50,00	5 000,00	50,00	5 000,00	5 000,00	5 000,00	-4 950,00
2	5.2	2002	10		Aquisição de Terrenos, Infra-Estruturas Desportivas	02	070101	DOS	01-2013	12-2019	5 000,00	10,00	5 000,00	10,00	5 000,00	5 000,00	5 000,00	-4 990,00
2	5.2	2002	5013		Transferências para Centros Recreativos Desportivos e Culturais	02	060701	CAUT	01-2013	12-2019	30 000,00	4 000,00	30 000,00	4 000,00	30 000,00	30 000,00	30 000,00	-26 000,00
2	5.2	2002	5014		Apoio ao Desporto	02	040701	CAUT	01-2013	12-2019	60 000,00	67 500,00	60 000,00	67 500,00	60 000,00	60 000,00	60 000,00	7 500,00
2	5.2	2007	6		Parque Desportivo do Salgueirinho - Gavião	02	07010406	DOS	01-2013	12-2019	5 000,00	10,00	5 000,00	10,00	5 000,00	5 000,00	5 000,00	-4 990,00
2	5.2	2014	9		Ereção das Piscinas Descobertas de Gavião	02	07010406	DOS	01-2014	12-2019	200 000,00	67 100,00	200 000,00	67 100,00	200 000,00	200 000,00	80 000,00	-112 900,00
2	5.2	2014	14		Recuperação do Parque Infantil de Belver	02	07010405	DOS	01-2014	12-2019	3 000,00	10,00	3 000,00	10,00	3 000,00	3 000,00	3 000,00	-2 990,00
2	5.2	2016	5001		Desporto Interacional na Região do Alto Alentejo	02	020225	CAUT	01-2016	12-2017	300,00	10,00	300,00	10,00	300,00	300,00	300,00	-290,00
2	5.2	2016	5002		Jogos do Norte Alentejano	02	020225	CAUT	01-2016	12-2019	2 500,00	7 610,00	2 500,00	7 610,00	2 500,00	2 500,00	2 500,00	5 110,00
2	5.3				OUTRAS ACTIVIDADES CÍVICAS E RELIGIOSAS				04-2017	04-2017	26 000,00	1 640,00	26 000,00	1 640,00	26 000,00	26 000,00	26 000,00	-24 160,00
2	5.3	2013	5003		Apoio a Casas Maritimas	02	060701	CAUT	01-2014	12-2019	20 000,00	1 600,00	20 000,00	1 600,00	20 000,00	20 000,00	20 000,00	-18 200,00
2	5.3	2013	5004		Fabrica da Igreja Paroquial da Freguesia de Gavião	02	060701	CAUT	01-2013	12-2019	1 500,00	10,00	1 500,00	10,00	1 500,00	1 500,00	1 500,00	-1 490,00
2	5.3	2013	5007		Fabrica da Igreja Paroquial da Freguesia de Comenda	02	060701	CAUT	01-2013	12-2019	1 500,00	10,00	1 500,00	10,00	1 500,00	1 500,00	1 500,00	-1 490,00
2	5.3	2013	5008		Fabrica da Igreja Paroquial da Freguesia de Belver	02	060701	CAUT	01-2013	12-2019	1 500,00	10,00	1 500,00	10,00	1 500,00	1 500,00	1 500,00	-1 490,00
2	5.3	2014	5001		Fabrica da Igreja Paroquial da Freguesia de Margem	02	060701	CAUT	01-2014	12-2019	1 500,00	10,00	1 500,00	10,00	1 500,00	1 500,00	1 500,00	-1 490,00
3	1.0				FUNÇÕES ECONÓMICAS				04-2017	04-2017	879 700,00	667 760,00	749 700,00	737 760,00	1 580 700,00	1 511 200,00	1 139 200,00	-11 970,00
3	1.0				AGRICULTURA, PECUÁRIA, SILVICULTURA, CAÇA E PESCA				04-2017	04-2017	261 500,00	335 220,00	131 500,00	205 220,00	874 500,00	660 500,00	507 500,00	73 720,00
3	1.0	2005	15		Operações de Silvicultura Preventiva	02	07010413	DOS	01-2013	12-2019	2 000,00	10,00	2 000,00	10,00	2 000,00	2 000,00	2 000,00	-1 990,00
3	1.0	2005	15	1	Ações de Silvicultura	02	07010413	DOS	01-2013	12-2019	2 000,00	10,00	2 000,00	10,00	2 000,00	2 000,00	2 000,00	-1 990,00
3	1.0	2005	16		Infra-Estruturas Florestais	02	07010413	DOS	01-2013	12-2019	25 000,00	25 000,00	25 000,00	25 000,00	25 000,00	25 000,00	25 000,00	-25 000,00
3	1.0	2005	16	2	Rede Viária - Beneficição e Manutenção	02	07010413	DOS	01-2013	12-2019	25 000,00	24 000,00	18 000,00	18 000,00	18 000,00	18 000,00	18 000,00	6 000,00
3	1.0	2005	18		Deteção e Intervenção em Situações de Incêndio	02	02010202	DOS	01-2013	12-2019	16 000,00	17 600,00	16 000,00	17 600,00	16 000,00	16 000,00	16 000,00	1 600,00
3	1.0	2005	18	3	Combustível do Equipamento de Transporte	02	020203	DOS	01-2013	12-2019	2 000,00	6 400,00	2 000,00	2 000,00	2 000,00	2 000,00	2 000,00	4 400,00
3	1.0	2005	18	5	Conservação e Reparação do Equipamento de Transporte	02	020203	DOS	01-2013	12-2019	2 500,00	10,00	2 500,00	10,00	2 500,00	2 500,00	2 500,00	-2 490,00
3	1.0	2006	17		Novos Regadios Colectivos e Beneficição de Regadios Tradicionais				04-2017	04-2017	2 500,00	10,00	2 500,00	10,00	2 500,00	2 500,00	2 500,00	-2 490,00
3	1.0	2006	17	1	Beneficição do Regadio Tradicional da Ribeira de Margem	02	07010413	CAUT	01-2013	12-2019	2 500,00	10,00	2 500,00	10,00	2 500,00	2 500,00	2 500,00	-2 490,00





# MUNICÍPIO DE GAVIÃO

## Modificações: GOP - Grandes Opções do Plano

Ano: 2016  
 Alteração N.º: 12  
 Revisão N.º: 2

Obj. Prog. Projeto	Ano N.º	Ap. Sub-esp.	Designação	Classificação Org. Económica	Resp.	Datas (mês-ano)		2016			Anos Seguintes			Modificação (+/-)				
						Início	Fim	Total			Financiamento Definido				2017	2018	2019	Outros
								Dotação Atual (a)-(c)+(e)	Dotação Corrigida (b)+(d)+(f)	Dotação Atual (c)	Dotação Corrigida (d)	Financiamento Não Definido (e)						
												Dotação Atual (a)-(c)+(e)	Dotação Corrigida (b)+(d)+(f)					
3	3.1	2014	5	02	07030301	DOS	01-2014	12-2016	35 000,00	30 800,00	35 000,00	30 800,00	42 000,00	250 000,00	50 000,00	-4 200,00		
Execução do Reordenamento do Trânsito na Rua 23 de Novembro e bico das Piscinas em Gavião																		
3	3.1	2015	15	02	07030301	DOS	01-2015	12-2016	150 000,00	164 000,00	150 000,00	164 000,00	150 000,00	150 000,00	150 000,00	14 000,00		
Repermeabilização de Vias e Arrumamentos na Área do Conselho																		
3	4.1						04-2017	04-2017	91 500,00	79 720,00	91 500,00	79 720,00	125 000,00	202 500,00	202 500,00	-11 760,00		
MERCADOS E FEIRAS																		
3	4.1	2014	7	02	07010413	DOS	01-2014	12-2016	89 000,00	79 710,00	89 000,00	79 710,00	120 000,00	200 000,00	200 000,00	-9 200,00		
Execução do Parque de Feiras e Mercados, Circuito de Manutenção de Vals Salgueiro																		
3	4.1	2014	8	02	07010303	DOS	01-2014	12-2016	2 500,00	10,00	2 500,00	10,00	5 000,00	2 500,00	2 500,00	-2 490,00		
Reabilitação do Mercado Municipal em Gavião																		
3	4.2						04-2017	04-2017	13 000,00	9 810,00	13 000,00	9 810,00	28 000,00	18 000,00	18 000,00	-3 190,00		
TURISMO																		
3	4.2	2002	49	02	070101	OMUT	01-2013	12-2016	5 000,00	10,00	5 000,00	10,00	5 000,00	5 000,00	5 000,00	-4 990,00		
Aquisição de Terrenos																		
3	4.2	2015	8	02	07010405	DOS	01-2015	12-2016	5 000,00	8 500,00	5 000,00	8 500,00	20 000,00	10 000,00	10 000,00	3 500,00		
Construção de Parque de Cazeriismo																		
3	4.2	2015	5007	02	020217	OMUT	01-2015	12-2016	3 000,00	1 300,00	3 000,00	1 300,00	3 000,00	3 000,00	3 000,00	-1 700,00		
Divulgação Turística do Conselho																		
3	5.0						04-2017	04-2017	3 000,00	10,00	3 000,00	10,00	3 000,00	3 000,00	3 000,00	-2 990,00		
OUTRAS FUNÇÕES ECONÓMICAS																		
3	5.0	2006	5007	02	080102	OMUT	01-2013	12-2016	3 000,00	10,00	3 000,00	10,00	3 000,00	3 000,00	3 000,00	-2 990,00		
Fundo de Apoio ao Investimento das Micro-Empresas de Gavião																		
4							04-2017	04-2017	20 000,00	25 412,00	20 000,00	25 412,00	20 000,00	20 000,00	20 000,00	5 412,00		
OUTRAS FUNÇÕES																		
4	3.0	2014	5002	02	08050102	OMUT	01-2014	12-2016	20 000,00	25 412,00	20 000,00	25 412,00	20 000,00	20 000,00	20 000,00	5 412,00		
DIVERSAS NÃO ESPECIFICADAS																		
4	3.0	2014	5002	02	08050102	OMUT	01-2014	12-2016	5 000,00	5 000,00	5 000,00	5 000,00	5 000,00	5 000,00	5 000,00			
Junta de Freguesia de Gavião e Alaiça																		
4	3.0	2014	5003	02	08050102	OMUT	01-2014	12-2016	5 000,00	10 412,00	5 000,00	10 412,00	5 000,00	5 000,00	5 000,00	5 412,00		
Junta de Freguesia de Comenda																		
4	3.0	2014	5004	02	08050102	OMUT	01-2014	12-2016	5 000,00	5 000,00	5 000,00	5 000,00	5 000,00	5 000,00	5 000,00			
Junta de Freguesia de Beiver																		
4	3.0	2014	5005	02	08050102	OMUT	01-2014	12-2016	5 000,00	5 000,00	5 000,00	5 000,00	5 000,00	5 000,00	5 000,00			
Junta de Freguesia de Margem																		
Total:									3 414 460,00	3 132 244,00	3 159 460,00	2 877 244,00	4 475 360,00	3 693 760,00	3 140 760,00	84 660,00	-282 216,00	

ORGÃO EXECUTIVO  
 Em 15 de AGRILHO de 2017

*[Assinatura]*

ORGÃO DELIBERATIVO  
 Em 28 de JUNHO de 2017

*[Assinatura]*









# MUNICÍPIO DE GAVIÃO

## Modificações: AMR - Atividades Mais Relevantes

Ano: 2016  
Alteração N.º: 12  
Revisão N.º: 2

Ord. Prog.	Projeto	Ano	N.º	Ar. Sub	M.	Designação	Classificação Orç. Económica	Resp.	Data (mês-ano)	2016		2017			2018			2019			Outros	Modificação (+/-)			
										Início	Fim	Total		Financiamento Definido		Financiamento Não Definido		2017	2018	2019			Anos Seguintes		
												Doação Atual (a)+(c)+(e)	Doação Corrigida (b)+(d)+(f)	Doação Atual (c)	Doação Corrigida (d)	Doação Atual (e)	Doação Corrigida (f)						Anos Seguintes		
																							2017	2018	2019
2	5.1	2007	5001			Edição de Ocras Literárias	02	020120	04-2017	12-2019	10,00	10,00	1.500,00	1.500,00	1.500,00	1.500,00	1.500,00	1.500,00	1.500,00	1.500,00	-1.490,00				
2	5.1	2009	17			Feira Medieval	02	020225	01-2013	12-2019	25.882,00	25.882,00	25.000,00	25.000,00	25.000,00	25.000,00	25.000,00	25.000,00	25.000,00	25.000,00	882,00				
2	5.1	2014	5006			Gavão com Música	02	020225	01-2014	12-2019	2.500,00	6.000,00	2.500,00	6.000,00	2.500,00	2.500,00	2.500,00	2.500,00	2.500,00	2.500,00	3.500,00				
2	5.1	2015	5003			Festa da Juventude	02	020225	01-2015	12-2019	10.000,00	29.350,00	10.000,00	29.350,00	10.000,00	10.000,00	10.000,00	10.000,00	10.000,00	10.000,00	10.000,00	19.350,00			
2	5.1	2015	5009			Desamização dos Pólos das Freguesias	02	020225	01-2015	12-2019	1.000,00	10,00	1.000,00	10,00	1.000,00	1.000,00	1.000,00	1.000,00	1.000,00	1.000,00	1.000,00	-990,00			
2	5.2	2002	5013			DESPORTO RECREIO E LAZER	02	060701	04-2017	04-2017	310.800,00	166.300,00	310.800,00	166.300,00	310.800,00	310.800,00	310.800,00	310.800,00	310.800,00	310.800,00	310.800,00	-144.500,00			
2	5.2	2002	5014			Transferências para Centros Recreativos Desportivos e Culturais	02	060701	01-2013	12-2019	30.000,00	4.000,00	30.000,00	4.000,00	30.000,00	30.000,00	30.000,00	30.000,00	30.000,00	30.000,00	30.000,00	-28.000,00			
2	5.2	2002	5014			Apoio ao Desporto	02	040701	01-2013	12-2019	60.000,00	67.500,00	60.000,00	67.500,00	60.000,00	60.000,00	60.000,00	60.000,00	60.000,00	60.000,00	60.000,00	7.500,00			
2	5.2	2018	5001			Desporto Intergeracional na Região do Alto Alentejo	02	020225	01-2018	12-2017	300,00	10,00	300,00	10,00	300,00	300,00	300,00	300,00	300,00	300,00	300,00	-290,00			
2	5.2	2018	5002			Jogos do Norte Alentejano	02	020225	01-2018	12-2019	2.500,00	7.610,00	2.500,00	7.610,00	2.500,00	2.500,00	2.500,00	2.500,00	2.500,00	2.500,00	2.500,00	5.110,00			
2	5.3	2013	5003			OUTRAS ACTIVIDADES CÍVICAS E RELIGIOSAS	02	060701	04-2017	04-2017	26.000,00	1.840,00	26.000,00	1.840,00	26.000,00	26.000,00	26.000,00	26.000,00	26.000,00	26.000,00	26.000,00	-24.160,00			
2	5.3	2013	5004			Apoio a Casas Murtarras	02	060701	01-2014	12-2019	20.000,00	1.800,00	20.000,00	1.800,00	20.000,00	20.000,00	20.000,00	20.000,00	20.000,00	20.000,00	20.000,00	-18.200,00			
2	5.3	2013	5004			Fábrica da Igreja Paroquial da Freguesia de Gavão	02	060701	01-2013	12-2019	1.500,00	10,00	1.500,00	10,00	1.500,00	1.500,00	1.500,00	1.500,00	1.500,00	1.500,00	1.500,00	-1.490,00			
2	5.3	2013	5007			Fábrica da Igreja Paroquial da Freguesia de Comenda	02	060701	01-2013	12-2019	1.500,00	10,00	1.500,00	10,00	1.500,00	1.500,00	1.500,00	1.500,00	1.500,00	1.500,00	1.500,00	-1.490,00			
2	5.3	2013	5008			Fábrica da Igreja Paroquial da Freguesia de Belver	02	060701	01-2013	12-2019	1.500,00	10,00	1.500,00	10,00	1.500,00	1.500,00	1.500,00	1.500,00	1.500,00	1.500,00	1.500,00	-1.490,00			
2	5.3	2014	5001			Fábrica da Igreja Paroquial da Freguesia de Margem	02	060701	01-2014	12-2019	1.500,00	10,00	1.500,00	10,00	1.500,00	1.500,00	1.500,00	1.500,00	1.500,00	1.500,00	1.500,00	-1.490,00			
3	1.0					FUNÇÕES ECONÓMICAS			04-2017	04-2017	879.700,00	887.780,00	749.700,00	737.780,00	130.000,00	130.000,00	1.580.700,00	1.511.200,00	1.138.200,00	507.500,00	73.720,00				
3	1.0					AGRICULTURA, PECUÁRIA, SILVICULTURA, CAÇA E PESCA			04-2017	04-2017	261.500,00	335.220,00	131.500,00	205.220,00	130.000,00	130.000,00	874.500,00	680.500,00	507.500,00	6.000,00					
3	1.0	2005	18			Deteção e Intervenção em Situações de Incêndio	02	02010202	04-2017	04-2017	18.000,00	24.000,00	18.000,00	24.000,00	18.000,00	18.000,00	18.000,00	18.000,00	18.000,00	18.000,00	1.600,00				
3	1.0	2005	18	3		Combustível do Equipamento de Transporte	02	02010202	01-2013	12-2019	16.000,00	17.600,00	16.000,00	17.600,00	16.000,00	16.000,00	16.000,00	16.000,00	16.000,00	16.000,00	4.400,00				
3	1.0	2005	18	5		Conservação e Reparação do Equipamento de Transporte	02	020203	01-2013	12-2019	2.000,00	6.400,00	2.000,00	6.400,00	2.000,00	2.000,00	2.000,00	2.000,00	2.000,00	2.000,00	-148.430,00				
3	2.0					INDÚSTRIA E ENERGIA			04-2017	04-2017	224.200,00	75.778,00	224.200,00	75.778,00	225.700,00	105.700,00	105.700,00	105.700,00	105.700,00	105.700,00	-19.990,00				
3	2.0	2002	5077			Sistema de Incentivos ao Desenvolvimento Industrial	02	060102	01-2013	12-2019	20.000,00	10,00	20.000,00	10,00	20.000,00	10.000,00	10.000,00	10.000,00	10.000,00	10.000,00	-3.190,00				
3	4.2					TURISMO			04-2017	04-2017	13.000,00	9.810,00	13.000,00	9.810,00	13.000,00	18.000,00	18.000,00	18.000,00	18.000,00	18.000,00	-1.700,00				
3	4.2	2015	5007			Divulgação Turística do Concelho	02	020217	01-2015	12-2019	3.000,00	1.300,00	3.000,00	1.300,00	3.000,00	3.000,00	3.000,00	3.000,00	3.000,00	3.000,00	-2.990,00				
3	5.0					OUTRAS FUNÇÕES ECONÓMICAS			04-2017	04-2017	3.000,00	18,00	3.000,00	18,00	3.000,00	3.000,00	3.000,00	3.000,00	3.000,00	3.000,00	-2.980,00				
3	5.0	2008	5007			Fundo de Apoio ao Investimento das Micro-Empresas de Gavão	02	060102	01-2013	12-2019	3.000,00	10,00	3.000,00	10,00	3.000,00	3.000,00	3.000,00	3.000,00	3.000,00	3.000,00	5.412,00				
4	1.0					OUTRAS FUNÇÕES			04-2017	04-2017	20.000,00	25.412,00	20.000,00	25.412,00	20.000,00	20.000,00	20.000,00	20.000,00	20.000,00	20.000,00	5.412,00				
4	1.0					DIVERSAS NÃO ESPECIFICADAS			04-2017	04-2017	20.000,00	25.412,00	20.000,00	25.412,00	20.000,00	20.000,00	20.000,00	20.000,00	20.000,00	20.000,00	5.412,00				
4	3.0	2014	5002			Junta de Freguesia de Gavão e Alalua	02	06050102	01-2014	12-2019	5.000,00	5.000,00	5.000,00	5.000,00	5.000,00	5.000,00	5.000,00	5.000,00	5.000,00	5.000,00	5.412,00				
4	3.0	2014	5003			Junta de Freguesia de Comenda	02	06050102	01-2014	12-2019	5.000,00	10.412,00	5.000,00	10.412,00	5.000,00	5.000,00	5.000,00	5.000,00	5.000,00	5.000,00	5.412,00				
4	3.0	2014	5004			Junta de Freguesia de Belver	02	06050102	01-2014	12-2019	5.000,00	5.000,00	5.000,00	5.000,00	5.000,00	5.000,00	5.000,00	5.000,00	5.000,00	5.000,00	5.412,00				



# MUNICIPIO DE GAVIÃO



**17 - CONTRATAÇÃO ADMINISTRATIVA**

**CÓD. POCAL - PONTO 8.3.3**



# MUNICÍPIO DE GAVIÃO

## Situação dos Contratos

Ano: 2016

(unidade: €)

Entidade	Objeto	Data	Valor total	Proc. Adjudicat.	Visto Trib. de Contas		Comprom. na gerência		Pagamentos na gerência		Pagamentos acumulados	
					Nº de Reg.	Data	Di 1º Pag.	Trab. Normal	R. de Preços	Trab. e Mais	Trab. Normal	R. de Preços
A. Logos - Assoc. para o Desenvolvimento de Assessoria e Ensaio Técnico	ANÁLISES	2016-03-09	51,66	Ajuste direto simplificado		2016-04-11	51,66		51,66		51,66	51,66
A. Logos - Assoc. para o Desenvolvimento de Assessoria e Ensaio Técnico	ANÁLISES	2016-03-30	861,00	Ajuste direto simplificado		2016-06-03	861,00		799,50		799,50	799,50
A. Logos - Assoc. para o Desenvolvimento de Assessoria e Ensaio Técnico	ANÁLISES	2015-10-20	38,75	Ajuste direto simplificado		2016-02-10	38,75		38,75		38,75	38,75
A. Logos - Assoc. para o Desenvolvimento de Assessoria e Ensaio Técnico	ANÁLISES	2015-10-21	22,14	Ajuste direto simplificado		2016-02-10	22,14		22,14		22,14	22,14
A. Logos - Assoc. para o Desenvolvimento de Assessoria e Ensaio Técnico	ANÁLISES	2015-12-22	81,50	Ajuste direto simplificado		2016-02-10	81,50		81,50		81,50	81,50
A. Logos - Assoc. para o Desenvolvimento de Assessoria e Ensaio Técnico	ANÁLISES	2014-12-01	6.356,64	Ajuste direto - Acordo quadro		2015-08-05	4.491,33		2.817,98		4.683,29	4.683,29
A. Logos - Assoc. para o Desenvolvimento de Assessoria e Ensaio Técnico	ANÁLISES	2016-10-13	52,28	Ajuste direto simplificado		2016-11-18	52,28		52,28		52,28	52,28
A. Logos - Assoc. para o Desenvolvimento de Assessoria e Ensaio Técnico	Análise água Almal	2016-01-29	390,87	Ajuste direto simplificado		2016-03-29	390,87		390,87		390,87	390,87
A. Logos - Assoc. para o Desenvolvimento de Assessoria e Ensaio Técnico	MESA	2016-05-18	1.536,15	Ajuste direto simplificado		2016-06-20	1.536,15		1.536,15		1.536,15	1.536,15
A. Logos - Assoc. para o Desenvolvimento de Assessoria e Ensaio Técnico	MASTRO PARA BANDEIRAS	2015-12-29	1.781,52	Ajuste direto simplificado		2016-01-28	1.781,52		1.781,52		1.781,52	1.781,52
A. MILNE CARMO, S.A.	MATERIAS DE SERRALHARIA	2015-10-08	3.382,50	Contratação estubida		2015-11-04	2.029,51		1.014,75		2.198,63	2.198,63
A.J.Ferreira,Lda.	Sociedade de Código Regulamentar	2014-06-04	6.141,80	Contratação estubida		2015-03-26	3.645,09		1.842,54		3.992,17	3.992,17
A.BBC & Associações - Sociedade de Revisão de lizes e preços municipais	Adrogação RL	2015-12-09	7.035,26	Ajuste direto simplificado		2016-02-11	7.035,26		7.035,26		7.035,26	7.035,26
A.BRANDSON - Instalções Especiais, Lda.	REPARAÇÃO	2016-05-18	1.218,45	Ajuste direto simplificado		2016-06-21	1.218,45		1.218,45		1.218,45	1.218,45
A.BRANDSON - Instalções Especiais, Lda.	Reparação de portas na pousada do Almal	2015-12-21	776,34	Ajuste direto simplificado		2016-02-11	776,34		776,34		776,34	776,34
ALBIPROGRESSO Comércio e Reparações de Máquinas Agrícolas e Automóveis, Lda.	PEÇAS	2015-12-04	846,42	Ajuste direto simplificado		2016-02-24	846,42		846,42		846,42	846,42
ALFARROBA UNIPESSOAL, LDA.	Livros para oferta "A borboleta mágica"	2016-06-08	180,00	Ajuste direto simplificado		2016-04-25	180,00		180,00		180,00	180,00
ALUMÍNIO BEGA, LDA.	PORTAS E JANELAS	2016-05-18	3.321,00	Ajuste direto simplificado		2016-07-11	3.321,00		3.321,00		3.321,00	3.321,00
ALUMÍNIO BEGA, LDA.	Portas alumínio (Chave Teste)	2016-12-22	1.107,00	Ajuste direto simplificado		2016-12-30	1.107,00		1.107,00		1.107,00	1.107,00
ALUMÍNIO BEGA, LDA.	Reparação de portas na pousada do Almal	2016-10-12	744,15	Ajuste direto simplificado		2016-11-04	744,15		744,15		744,15	744,15
AMATOSCAR - Comércio Automóvel, MANUTENÇÃO - INSPEÇÃO S.A.	MANUTENÇÃO - INSPEÇÃO	2016-03-01	808,45	Ajuste direto simplificado		2016-03-29	808,45		808,45		808,45	808,45
AMATOSCAR - Comércio Automóvel, PEÇAS S.A.	PEÇAS	2015-12-04	91,84	Ajuste direto simplificado		2016-03-09	91,84		91,84		91,84	91,84
AMATOSCAR - Comércio Automóvel, peças para a viatura 89-FD-55 S.A.	peças para a viatura 89-FD-55	2016-10-12	607,74	Ajuste direto simplificado		2016-11-17	607,74		607,74		607,74	607,74
AMATOSCAR - Comércio Automóvel, revisão S.A.	revisão	2016-05-18	910,13	Ajuste direto simplificado		2016-06-20	910,13		910,13		910,13	910,13
ANACOM - Autoridade Nacional de Serviço móvel terrestre	de Serviço móvel terrestre	2016-10-17	815,00	Contratação estubida		2016-10-28	815,00		815,00		815,00	815,00
APFLOGAV - Associação de Produtores Florestais do Município de Gavião	GESTÃO DE COMBUSTÍVEIS	2016-10-18	34.980,49	Ajuste direto		2016-11-24	34.980,49		34.980,49		34.980,49	34.980,49
APFLOGAV - Associação de Produtores Florestais do Município de Gavião	INTERVENÇÕES SILVÍCOLAS	2016-09-16	36.828,48	Ajuste direto		2016-09-28	36.828,48		36.828,48		36.828,48	36.828,48
APFLOGAV - Associação de Produtores Florestais do Município de Gavião	Intervenções silvícolas-cont. vegetação A. Cova	2016-06-09	4.586,60	Ajuste direto simplificado		2016-06-13	4.586,60		4.586,60		4.586,60	4.586,60
ARTOM - Auto Refritadora Temarese, PEÇAS Lda.	PEÇAS	2016-01-29	1.175,88	Ajuste direto simplificado		2016-03-16	1.175,88		1.175,88		1.175,88	1.175,88



# MUNICÍPIO DE GAVIÃO

## Situação dos Contratos

Ano: 2016

(unidade: €)

Entidade	Objeto	Data	Valor total	Proc. Adjudicat.	Visto Trib. de Contas		Comprom. na gerência		Pagamentos na gerência		Pagamentos acumulados	
					Nº de Reg.	Data	Di 1º Pag.	Trab. Normal	R. de Precos	Trab. a Mais	Total	Trab. Normal
ARTOM - Auto Recicladora Tomarense, Lda.	PEÇAS	2016-08-18	55,35	Ajuste direto simplificado		2016-07-01	55,35		55,35		55,35	55,35
ARTOM - Auto Recicladora Tomarense, REPARAÇÃO DE RADIADOR Lda.		2015-12-22	30,75	Ajuste direto simplificado		2016-02-10	30,75		30,75		30,75	30,75
AUDIGEST - Ass. para Gestão e Serviços Distribuição de Direitos		2016-12-21	484,15	Contratação estabida		2016-12-23	484,15		484,15		484,15	484,15
Abbott Laboratórios, Lda.	Materiais	2016-09-28	178,08	Ajuste direto simplificado		2016-11-02	178,08		178,08		178,08	178,08
Abbott Laboratórios, Lda.	Materiais para saúde	2016-04-20	152,64	Ajuste direto simplificado		2016-05-25	152,64		152,64		152,64	152,64
Abramitio-Equipamentos Hoteleiros,Lda.	Bens de Imobilizado	2016-07-12	584,57	Ajuste direto simplificado		2016-08-04	478,47		478,47		478,47	478,47
Abramitio-Equipamentos Hoteleiros,Lda.	Bens de Imobilizado	2015-12-21	424,35	Ajuste direto simplificado		2016-02-10	424,35		424,35		424,35	424,35
Abramitio-Equipamentos Hoteleiros,Lda.	Bens de Imobilizado	2016-11-21	528,90	Ajuste direto simplificado		2016-12-30	528,90		528,90		528,90	528,90
Abramitio-Equipamentos Hoteleiros,Lda.	Reparação de equipamentos escolares.	2016-09-14	1 272,44	Ajuste direto simplificado		2016-10-21	1 272,44		1 272,44		1 272,44	1 272,44
Ação Das Comunicações, Lda.	Serviços telefónicos Rald Ferraria	2016-11-08	1 722,00	Ajuste direto simplificado		2016-12-02	1 722,00		1 722,00		1 722,00	1 722,00
Adelvírios e Provérbios, Lda	Publicidade (Fera de Gastronomia)	2016-07-18	815,00	Ajuste direto simplificado		2016-09-13	815,00		815,00		815,00	815,00
Agro-Gerilho de Manuel Pires da Rosa	Materiais diversos	2016-11-15	734,74	Ajuste direto simplificado		2016-12-02	710,61		710,61		710,61	710,61
Agro-Gerilho de Manuel Pires da Rosa	PESTICIDAS	2016-04-08	901,00	Ajuste direto simplificado		2016-05-03	901,00		901,00		901,00	901,00
Agro-Gerilho de Manuel Pires da Rosa	Reaprecionamento de armazém Adabo	2016-12-22	283,97	Ajuste direto simplificado		2016-12-30	296,48		296,48		296,48	296,48
Agência Portuguesa de Ambiente	AUTORIZAÇÃO DE CONSTRUÇÃO	2016-01-29	75,00	Contratação estabida		2016-02-10	75,00		75,00		75,00	75,00
Agência Portuguesa de Ambiente	TAXA DE RECURSOS MÍDRICOS	2013-01-31	400,00	Contratação estabida		2013-04-08	483,38		407,05		673,67	673,67
Agência Regional de Energia e Ambiente do Norte Alentejano e Tejo	Auditorias energéticas	2016-09-14	2 460,00	Ajuste direto simplificado		2016-11-02	2 460,00		2 460,00		2 460,00	2 460,00
Aic - Associação de Informática da Região Centro	Licenciamento MOTOR de BASE	2016-08-19	11 783,40	Ajuste direto - Acordo quadro		2016-10-20	11 783,40		11 783,40		11 783,40	11 783,40
Aic - Associação de Informática da Região Centro	TAXA ANUAL DE MANUTENÇÃO DA APLICACAO	2013-01-31	14 760,00	Contratação estabida		2013-02-27	27 827,65		26 983,74		39 216,09	39 216,09
Alberto Augusto dos Anjos Castanho	PUBLICIDADE	2016-06-16	270,60	Ajuste direto simplificado		2016-08-04	270,60		270,60		270,60	270,60
Amália Aires Lopes Dias	Artesão de Oliveira Raimundo - Artesão troféus - maia	2016-08-01	225,00	Ajuste direto simplificado		2016-10-14	225,00		225,00		225,00	225,00
Amândio Inês Candeira, Lda.	Materiais de stock	2016-05-18	280,48	Ajuste direto simplificado		2016-07-01	280,47		280,47		280,47	280,47
Anabela Aires Lopes Dias	1A de página Revista TurPortugal	2016-06-29	482,00	Ajuste direto simplificado		2016-07-15	482,00		482,00		482,00	482,00
Antena Livre- Medium Comunicação Social,Lda.	PUBLICIDADE RADIOFÓNICA	2016-08-01	153,75	Ajuste direto simplificado		2016-08-30	153,75		153,75		153,75	153,75
António Barredas Dias	Gravado de pulverização	2016-10-21	936,28	Ajuste direto simplificado		2016-11-17	936,28		936,28		936,28	936,28
António Barredas Dias	Peças para corta relva Viclung	2016-06-06	332,10	Ajuste direto simplificado		2016-07-05	332,10		332,10		332,10	332,10
António Barredas Dias	manufecção corta relva Husqarna	2016-06-06	138,50	Ajuste direto simplificado		2016-07-27	138,50		138,50		138,50	138,50
António Barredas Dias	peças para corta relva	2016-10-12	110,70	Ajuste direto simplificado		2016-11-17	110,70		110,70		110,70	110,70
Arquid - Projetos de Iluminação, S.A.	Substituição de luminária da rede para LED	2016-06-01	56 290,95	Ajuste direto simplificado		2016-06-23	56 290,95		56 290,95		56 290,95	56 290,95
Artesanato Artes e Saberes de Maria da Conceição L.Matos Guedes Matinho	Toros de cortiça	2016-08-25	120,00	Ajuste direto simplificado		2016-12-30	120,00		120,00		120,00	120,00
Associação Companhia Livre	ANIMAÇÃO	2016-06-30	18 000,00	Ajuste direto simplificado		2016-07-29	18 000,00		18 000,00		18 000,00	18 000,00
Associação Humanitária dos Bombeiros Voluntários de Obitos	PRODUTOS DE FARMÁCIA	2016-04-08	648,95	Ajuste direto simplificado		2016-05-18	648,95		648,95		648,95	648,95



# MUNICIPIO DE GAVIÃO

Ano: 2016

## Situação dos Contratos

(unidade: €)

Entidade	Objeto	Data	Valor total	Proc. Adjudicat.	Visto Trib. de Contas		Comprom. na gerência	Pagamentos na gerência		Pagamentos acumulados	
					Nº de Reg.	Data		R. de Preços	Trab. a Mais	Total	Trab. Normal
Associação Partilha Distrito Digital	Assessoria Técnica processos de planeamento	2016-09-05	12.454,81	Ajusta direto	2016-10-24	7.472,25	7.472,25	7.472,25	7.472,25	7.472,25	7.472,25
Associação de Atletismo do Distrito APOIO TÉCNICO A PROVAS DESPORTIVAS		2016-02-29	400,00	Ajuste direto simplificado	2016-03-31	400,00	400,00	400,00	400,00	400,00	400,00
Associação dos Bombeiros Voluntários de Matão	REFEIÇÕES	2015-11-02	280,00	Ajusta direto simplificado	2016-02-10	280,00	280,00	280,00	280,00	280,00	280,00
Associação dos Trabalhadores da Administração Local	Assinatura de jornal	2016-05-09	60,00	Ajuste direto simplificado	2016-03-24	60,00	60,00	60,00	60,00	60,00	60,00
Associação dos Trabalhadores da Administração Local	Formação	2016-10-04	90,00	Contratação estubide	2016-10-26	90,00	90,00	90,00	90,00	90,00	90,00
Associação dos Trabalhadores da Administração Local	Formação	2016-10-04	90,00	Contratação estubide	2016-10-26	90,00	90,00	90,00	90,00	90,00	90,00
Auto Moderna do Sr. Lda	MANUTENÇÃO	2016-03-09	222,94	Ajusta direto simplificado	2016-04-13	222,94	222,94	222,94	222,94	222,94	222,94
Auto Moderna do Sr. Lda	PEÇAS	2016-04-08	195,18	Ajuste direto simplificado	2016-05-04	195,18	195,18	195,18	195,18	195,18	195,18
Auto Moderna do Sr. Lda	PEÇAS	2016-05-03	61,61	Ajuste direto simplificado	2016-06-08	61,61	61,61	61,61	61,61	61,61	61,61
Auto Moderna do Sr. Lda	REPARAÇÃO	2016-01-29	992,38	Ajuste direto simplificado	2016-03-22	992,38	992,38	992,38	992,38	992,38	992,38
Auto Moderna do Sr. Lda	Reparação na viatura (84-61-MB)	2016-09-14	340,07	Ajuste direto simplificado	2016-11-02	340,08	340,08	340,08	340,08	340,08	340,08
Auto Moderna do Sr. Lda	Revisão do tacógrafo da viatura QR-70-50	2016-10-13	359,85	Ajuste direto simplificado	2016-11-17	359,85	359,85	359,85	359,85	359,85	359,85
Auto Pintura do Sr. Lda	Pinzura da viatura	2016-12-05	3.259,50	Ajuste direto simplificado	2016-12-30	3.259,50	3.259,50	3.259,50	3.259,50	3.259,50	3.259,50
Auto Pintura do Sr. Lda	Reparação de pintura	2015-12-22	202,95	Ajuste direto simplificado	2016-02-17	202,95	202,95	202,95	202,95	202,95	202,95
Auto Pintura do Sr. Lda	Reparação de viatura	2016-06-06	1.746,60	Ajuste direto simplificado	2016-07-27	1.746,60	1.746,60	1.746,60	1.746,60	1.746,60	1.746,60
Autoridade Nacional de Protecção Civil	VISTORIA	2016-01-29	514,95	Contratação estubide	2016-07-08	514,95	418,66	418,66	418,66	418,66	418,66
Autoridade Nacional de Protecção Civil	VISTORIA	2016-07-11	216,49	Contratação estubide	2016-07-15	216,49	216,49	216,49	216,49	216,49	216,49
Autoridade Nacional de Protecção Civil	Viatura	2016-07-18	122,19	Contratação estubide	2016-09-22	122,19	122,19	122,19	122,19	122,19	122,19
BETAR - Estubo e Projectos de Estabulidade, Lda.	PROJECTO	2015-05-21	91.020,00	Ajusta direto	2016-02-23	81.918,01	13.653,00	13.653,00	13.653,00	13.653,00	13.653,00
BIBLOsoft - Informática, Formação e Serviços, Lda.	FORMAÇÃO	2016-03-30	319,80	Ajusta direto simplificado	2016-12-30	319,80	319,80	319,80	319,80	319,80	319,80
BNP Paribas-Leasing solutions	Locação de material	2014-05-12	68.963,44	Ajusta direto	2015-10-26	31.838,87	22.987,80	22.987,80	54.365,82	54.365,82	54.365,82
Barto-Metalim, Equip.Rodoviarie,S.A.	REPARAÇÃO DE CAIXA DE RSU	2015-12-21	13.873,17	Ajuste direto	2016-03-16	13.873,17	13.873,17	13.873,17	13.873,17	13.873,17	13.873,17
Becologic, Unipessoal, Lda	PRODUTOS QUÍMICOS DE DESINFECÇÃO	2016-03-07	575,33	Ajuste direto simplificado	2016-04-26	575,33	575,33	575,33	575,33	575,33	575,33
Berwate - Gabinete de Estudos de Goleçnia, Lda.	ESTUDO	2016-06-16	5.113,11	Ajusta direto simplificado	2016-08-04	5.113,11	5.113,11	5.113,11	5.113,11	5.113,11	5.113,11
Blanche, Lda	Publicidade	2016-06-30	1.660,50	Ajusta direto simplificado	2016-08-04	1.783,50	1.660,50	1.660,50	1.660,50	1.660,50	1.660,50
Brest Media Unipessoal, Lda.	LIVROS	2016-04-11	540,00	Ajusta direto simplificado	2016-07-20	540,00	540,00	540,00	540,00	540,00	540,00
Brest Media Unipessoal, Lda.	LIVROS	2015-12-07	440,00	Ajusta direto simplificado	2016-04-26	440,00	440,00	440,00	440,00	440,00	440,00
Bruno Sérgio Simões Raposoira	Serviços	2016-06-27	4.704,75	Ajusta direto simplificado	2016-10-20	4.704,75	4.704,75	4.704,75	4.704,75	4.704,75	4.704,75
Burman - Consumíveis de Manutenção, Bens de Imobilizado Lda.		2016-06-08	3.752,98	Ajuste direto simplificado	2016-08-02	3.752,98	3.752,98	3.752,98	3.752,98	3.752,98	3.752,98
Burman - Consumíveis de Manutenção, Ferramentas para a oficina de mecânica Lda.		2016-10-14	177,92	Ajusta direto simplificado	2016-11-17	177,92	177,92	177,92	177,92	177,92	177,92
Burman - Consumíveis de Manutenção, PEÇAS Lda.		2016-05-18	5.294,92	Ajusta direto simplificado	2016-08-02	5.294,92	5.294,92	5.294,92	5.294,92	5.294,92	5.294,92
Burman - Consumíveis de Manutenção, PRODUTOS QUÍMICOS DE LIMPEZA Lda.		2015-12-14	1.672,80	Ajusta direto simplificado	2016-02-11	1.672,80	1.672,80	1.672,80	1.672,80	1.672,80	1.672,80



# MUNICÍPIO DE GAVIÃO

Ano: 2016

## Situação dos Contratos

(unidade: €)

Entidade	Objeto	Data	Valor total	Proc. Adjudicat.	Visto Trib. de Contas		Comprom. na gerência		Pagamentos na gerência		Pagamentos acumulados	
					Nº de Resp.	Data	Di 1º Pag.	R. de Resp.	R. de Resp.	Trab. a Mais	Trab. a Mais	Trab. Normal
Burman - Consumíveis de Manutenção, Rolo de fio para máquina de soldar Ltd.		2016-09-30	108,12	Ajuste direto simplificado	2016-11-17	108,12	108,12	108,12	108,12	108,12	108,12	108,12
CADIGITAL - CAD, PUBLICIDADE E Correção de erros ortográficos (Mozou do Sabão) MULTIMEDIA, LDA.		2016-07-07	1 025,82	Ajuste direto simplificado	2016-06-19	1 025,82	1 025,82	1 025,82	1 025,82	1 025,82	1 025,82	1 025,82
CADIGITAL - CAD, PUBLICIDADE E EXECUÇÃO DE CONTEÚDOS GRÁFICOS MULTIMEDIA, LDA.		2016-05-13	4 009,80	Ajuste direto simplificado	2016-09-02	4 009,80	4 009,80	4 009,80	4 009,80	4 009,80	4 009,80	4 009,80
CAETANO STAR (Suj) SA	MANUTENÇÃO	2015-05-10	318,30	Ajuste direto simplificado	2016-01-25	318,30	318,30	318,30	318,30	318,30	318,30	318,30
CAETANO STAR (Suj) SA	MANUTENÇÃO	2015-09-10	574,84	Ajuste direto simplificado	2016-01-25	574,84	574,84	574,84	574,84	574,84	574,84	574,84
CAETANO STAR (Suj) SA	MANUTENÇÃO	2015-09-10	372,54	Ajuste direto simplificado	2016-02-10	372,54	372,54	372,54	372,54	372,54	372,54	372,54
CAETANO STAR (Suj) SA	REPARAÇÃO	2015-09-10	357,43	Ajuste direto simplificado	2016-01-25	357,43	357,43	357,43	357,43	357,43	357,43	357,43
CAETANO STAR (Suj) SA	REPARAÇÃO	2015-12-21	3 150,86	Ajuste direto simplificado	2016-02-10	1 154,82	1 154,82	1 154,82	1 154,82	1 154,82	1 154,82	1 154,82
CIMAA - Comunidade Intermunicipal do ESTUDO - COORDENAÇÃO CIENTÍFICA Ato Alentejo		2015-12-29	1 366,67	Ajuste direto simplificado	2016-12-30	1 366,67	1 366,67	1 366,67	1 366,67	1 366,67	1 366,67	1 366,67
CIMAA - Comunidade Intermunicipal do JOGOS DO NORTE ALENTEJANO Ato Alentejo		2016-04-08	2 500,00	Contratação estubida	2016-05-20	2 500,00	2 500,00	2 500,00	2 500,00	2 500,00	2 500,00	2 500,00
CIMAA - Comunidade Intermunicipal do Licenciamento Ato Alentejo		2016-12-28	3 481,43	Contratação estubida	2016-12-30	2 327,62	2 327,62	2 327,62	2 327,62	2 327,62	2 327,62	2 327,62
CIMAA - Comunidade Intermunicipal do Participação XXI Circuito de BTT - 2018 Ato Alentejo		2016-12-16	1 469,00	Contratação estubida	2016-12-30	1 469,00	1 469,00	1 469,00	1 469,00	1 469,00	1 469,00	1 469,00
COFINA MEDIA, S.A.	PUBLICIDADE	2015-12-21	156,21	Ajuste direto simplificado	2016-02-11	156,21	156,21	156,21	156,21	156,21	156,21	156,21
CONSTRUMACAO - Construções e ALUGUER DE EQUIPAMENTO - GIRATÓRIA Terraspinagem, Unipessoal, Lda		2016-03-22	7 620,10	Ajuste direto simplificado	2016-05-06	7 620,10	7 620,10	7 620,10	7 620,10	7 620,10	7 620,10	7 620,10
CONSTRUMACAO - Construções e BETÃO Terraspinagem, Unipessoal, Lda		2016-11-29	38 646,83	Ajuste direto simplificado	2016-12-30	38 646,83	38 646,83	38 646,83	38 646,83	38 646,83	38 646,83	38 646,83
Cabena - Cabanas de Benavente, Lda	ESTRUTURA METÁLICA (ANA NEVES)	2015-10-01	26 199,00	Ajuste direto simplificado	2016-04-15	26 199,00	26 199,00	26 199,00	26 199,00	26 199,00	26 199,00	26 199,00
Cabena - Cabanas de Benavente, Lda	QUIOSQUE	2016-06-01	22 140,00	Ajuste direto simplificado	2016-09-20	22 140,00	22 140,00	22 140,00	22 140,00	22 140,00	22 140,00	22 140,00
Caetano Auto, S.A.	REVISÃO	2015-12-09	401,58	Ajuste direto simplificado	2016-02-11	401,58	401,58	401,58	401,58	401,58	401,58	401,58
Caetano Auto, S.A.	REVISÃO	2016-05-16	190,32	Ajuste direto simplificado	2016-07-27	190,32	190,32	190,32	190,32	190,32	190,32	190,32
Café Snack Bar "O Mame" De - Manuel Refeições de CANCELÇÃO Amadeia Neves		2016-12-22	1 000,00	Ajuste direto simplificado	2016-12-30	1 000,00	1 000,00	1 000,00	1 000,00	1 000,00	1 000,00	1 000,00
Carlos Manuel Dias Simões	REFEIÇÕES	2016-07-12	2 412,76	Contratação estubida	2016-07-29	2 412,76	2 412,76	2 412,76	2 412,76	2 412,76	2 412,76	2 412,76
Cartaz - Produção de Especificações	Comida Musical	2016-10-25	4 920,00	Ajuste direto simplificado	2016-11-22	4 920,00	4 920,00	4 920,00	4 920,00	4 920,00	4 920,00	4 920,00
Catarina Alexandra Lopes Simões	Serviços na área do marketing Turístico	2016-06-17	4 550,00	Ajuste direto simplificado	2016-07-01	4 550,00	4 550,00	4 550,00	4 550,00	4 550,00	4 550,00	4 550,00
Contrato de: João Paulo Graça, Unipessoal Lda.	PEÇAS	2016-07-12	292,84	Ajuste direto simplificado	2016-05-19	292,84	292,84	292,84	292,84	292,84	292,84	292,84
Contrato de: João Paulo Graça, Unipessoal Lda.	PEÇAS	2016-05-18	5 414,71	Ajuste direto simplificado	2016-06-22	5 414,71	5 414,71	5 414,71	5 414,71	5 414,71	5 414,71	5 414,71
Contrato de: João Paulo Graça, Unipessoal Lda.	PEÇAS	2016-03-09	1 469,48	Ajuste direto simplificado	2016-04-14	1 469,48	1 469,48	1 469,48	1 469,48	1 469,48	1 469,48	1 469,48
Contrato de: João Paulo Graça, Unipessoal Lda.	PEÇAS	2016-02-22	1 443,73	Ajuste direto simplificado	2016-03-29	1 443,73	1 443,73	1 443,73	1 443,73	1 443,73	1 443,73	1 443,73
Contrato de: João Paulo Graça, Unipessoal Lda.	PEÇAS	2016-03-17	1 093,61	Ajuste direto simplificado	2016-04-04	1 093,61	1 093,61	1 093,61	1 093,61	1 093,61	1 093,61	1 093,61
Contrato de: João Paulo Graça, Unipessoal Lda.	PEÇAS	2016-01-22	537,67	Ajuste direto simplificado	2016-03-16	537,67	537,67	537,67	537,67	537,67	537,67	537,67
Contrato de: João Paulo Graça, Unipessoal Lda.	PEÇAS	2015-12-22	124,45	Ajuste direto simplificado	2016-02-23	124,45	124,45	124,45	124,45	124,45	124,45	124,45
Contrato de: João Paulo Graça, Unipessoal Lda.	PEÇAS	2015-12-09	327,28	Ajuste direto simplificado	2016-02-10	327,28	327,28	327,28	327,28	327,28	327,28	327,28
Contrato de: João Paulo Graça, Unipessoal Lda.	PEÇAS	2015-12-07	646,83	Ajuste direto simplificado	2015-12-29	646,83	646,83	646,83	646,83	646,83	646,83	646,83





# MUNICÍPIO DE GAVIÃO

## Situação dos Contratos

Ano: 2016

(unidade: €)

Entidade	Objeto	Data	Valor total	Proc. Adm. Judicial	Nº de Reg.	Data	Comprom. na gerência		Pagamentos na gerência		Pagamentos acumulados	
							R. de Precos	Trab. a Mais	Trab. Normal	R. de Precos	Trab. a Mais	Trab. Normal
Contrato de João Paulo Graça, Unipessoal Lda.	PEÇAS	2015-12-09	280,43	Ajuste direto simplificado		2016-02-10	280,43		280,43		280,43	
Contrato de João Paulo Graça, Unipessoal Lda.	PEÇAS	2015-12-30	1.044,17	Ajuste direto simplificado		2016-03-16	1.044,17		1.044,17		1.044,17	
Contrato de João Paulo Graça, Unipessoal Lda.	Peças	2016-10-31	561,27	Ajuste direto simplificado		2016-11-24	561,27		561,27		561,27	
Contrato de João Paulo Graça, Unipessoal Lda.	Peças - 40-43-XC	2016-06-27	2.278,99	Ajuste direto simplificado		2016-07-28	2.278,99		2.278,99		2.278,99	
Contrato de João Paulo Graça, Unipessoal Lda.	Peças 38-MV-43	2016-08-21	548,16	Ajuste direto simplificado		2016-10-20	548,16		548,16		548,16	
Contrato de João Paulo Graça, Unipessoal Lda.	Peças para a pavimentação	2016-10-21	1.068,27	Ajuste direto simplificado		2016-11-17	1.068,27		1.068,27		1.068,27	
Contrato de João Paulo Graça, Unipessoal Lda.	Peças para a via 10-03-HG	2016-10-12	738,72	Ajuste direto simplificado		2016-11-17	738,72		738,72		738,72	
Contrato de João Paulo Graça, Unipessoal Lda.	Peças para a via 10-03-HG	2016-10-14	410,60	Ajuste direto simplificado		2016-11-17	410,60		410,60		410,60	
Contrato de João Paulo Graça, Unipessoal Lda.	Rev. - see visitara 70-44-VT	2016-10-04	540,04	Ajuste direto simplificado		2016-11-17	540,04		540,04		540,04	
Centro Social Behrensense	refeições festa medieval 2016	2016-06-16	1.741,68	Ajuste direto simplificado		2016-07-20	1.741,68		1.741,68		1.741,68	
Centro Social de Margem	REFEIÇÕES	2016-07-12	2.426,72	Contratação estralida		2016-08-08	2.426,72		2.426,72		2.426,72	
Centro Social de Margem	REFEIÇÕES	2016-04-22	2.503,05	Ajuste direto simplificado		2016-05-05	2.503,05		2.503,05		2.503,05	
Centro Social de Margem	REFEIÇÕES	2015-09-19	5.313,60	Contratação estralida		2016-02-10	2.791,80		2.791,80		2.791,80	
Centro Social de Margem	Refeições	2016-06-05	4.920,00	Ajuste direto simplificado		2016-06-08	4.920,00		4.920,00		4.920,00	
Centro Social de Margem	Refeições feitas das senhoras	2016-08-03	14.760,00	Ajuste direto simplificado		2016-08-12	13.866,00		13.866,00		13.866,00	
Centro Social dos Bombeiros Gavião	Refeições (Inchndo)	2016-08-29	1.302,78	Ajuste direto simplificado		2016-09-28	1.615,45		1.302,78		1.302,78	
Centro Social dos Bombeiros Gavião	Refeições	17/07 2016-10-13	124,39	Ajuste direto simplificado		2016-11-11	135,40		124,39		124,39	
Centel	CERTIFICADO	2016-03-09	51,23	Contratação estralida		2016-03-15	51,23		51,23		51,23	
Cervejaria Zonalta, Lda	REFEIÇÕES	2016-03-09	551,04	Ajuste direto simplificado		2016-04-12	551,04		551,04		551,04	
Cervejaria Zonalta, Lda	REFEIÇÕES	2016-07-13	2.426,72	Contratação estralida		2016-06-10	2.412,76		2.412,76		2.412,76	
Cervejaria Zonalta, Lda	REFEIÇÕES	2016-06-13	1.020,00	Ajuste direto simplificado		2016-07-08	1.020,00		1.020,00		1.020,00	
Cimenter-Soc. Mapanas e Equipamentos, S.A.	PEÇAS	2016-03-28	632,75	Ajuste direto simplificado		2016-05-03	632,75		632,75		632,75	
ClimaPal - Climatização e Electricidade, APARELHO DE AR CONDICIONADO Lda.		2016-05-13	1.658,04	Ajuste direto simplificado		2016-06-21	1.658,04		1.658,04		1.658,04	
ClimaPal - Climatização e Electricidade, DIFUSOR Lda.		2016-08-01	688,80	Ajuste direto simplificado		2016-12-12	688,80		688,80		688,80	
ClimaPal - Climatização e Electricidade, Manutenção do sistema de ar condicionado Lda.		2016-09-28	418,20	Ajuste direto simplificado		2016-12-12	418,20		418,20		418,20	
Cláudia Maria Tavares Pires	Avença	2016-09-16	1.855,00	Ajuste direto simplificado		2016-09-26	1.855,00		1.855,00		1.855,00	
Confederação - Control de Fiscalização de MEDIDAS OBRAS, Lda	DE	2016-01-29	2.686,32	Ajuste direto simplificado		2016-12-30	2.686,32		2.686,32		2.686,32	
Conservatória do Registo Predial de CONSULTORIA Gavião	CONSULTORIA	2016-01-29	275,00	Contratação estralida		2016-03-28	275,00		275,00		275,00	
Constroções J.J.R. & Filhos, S.A.	MASSA BETUMINOSA - BELVER	2013-05-15	11.432,34	Concurso público		2013-05-28	0,00		0,00		11.432,34	
Control - Control Sular e Decoração, Estores para o posto de turismo Lda		2016-06-08	1.353,00	Ajuste direto simplificado		2016-12-16	1.353,00		1.353,00		1.353,00	
Cor do Som - Produção de espetáculos CULTURAIS Unipessoal, Lda.		2016-04-22	3.813,00	Ajuste direto simplificado		2016-05-05	3.813,00		3.813,00		3.813,00	
Cor do Som - Produção de espetáculos Gastronomia 2016 Unipessoal, Lda.		2016-07-14	64.944,00	Ajuste direto simplificado		2016-07-19	64.944,00		64.944,00		64.944,00	



# MUNICÍPIO DE GAVIÃO

## Situação dos Contratos

(unidade: €)

Ano: 2016

Entidade	Objeto	Data	Valor total	Proc. Adjudicat.	Visto Trib. de Contas		Comprom. na gerência		Pagamentos na gerência		Pagamentos acumulados	
					Nº de Resg.	Data	1ª Pag.	Trab. a Mais	Trab. a Mais	Trab. a Mais	Rev. de Preço	Trab. a Mais
Cor do Som - Produção de especificações	Locação equipamento de som Unipessoal, Lda.	2016-07-04	1 845,00	Ajuste direto simplificado		2016-11-21	1 845,00		1 845,00		1 845,00	
Cor do Som - Produção de especificações	Sistema de som ( Natal e Réveillon ) Unipessoal, Lda.	2016-12-22	5 977,80	Ajuste direto simplificado		2016-12-30	5 977,80		5 977,80		5 977,80	
DB - TRACTORES AGRICOLAS, LDA	PEÇAS	2016-12-04	503,62	Ajuste direto simplificado		2016-02-10	503,62		503,62		503,62	
DB - TRACTORES AGRICOLAS, LDA	Peças	2016-05-18	243,07	Ajuste direto simplificado		2016-06-20	243,07		243,07		243,07	
DB - TRACTORES AGRICOLAS, LDA	REVISÃO	2016-03-17	4 805,89	Ajuste direto simplificado		2016-05-04	4 805,89		4 805,89		4 805,89	
DB - TRACTORES AGRICOLAS, LDA	ÓLEO	2016-04-11	1 757,36	Ajuste direto simplificado		2016-06-20	1 757,36		1 757,36		1 757,36	
Duálida - Engenharia e Sistemas, Lda	ASSISTÊNCIA TÉCNICA DE SOFTWARE	2016-02-22	2 648,22	Ajuste direto simplificado		2016-03-29	2 648,22		2 648,22		2 648,22	
Duálida - Engenharia e Sistemas, Lda	EQUIPAMENTO INFORMÁTICO	2016-12-22	4 231,20	Ajuste direto simplificado		2016-04-14	4 231,20		4 231,20		4 231,20	
Diamantino Jorge & Filho, Lp	MASSA BETUMINOSA	2016-08-08	20 141,25	Ajuste direto simplificado		2016-10-21	20 141,25		8 470,62		8 470,62	
Densulbider, Lda	para Equipamentos	2016-10-12	1 360,40	Ajuste direto simplificado		2016-12-08	1 360,40		1 360,40		1 360,40	
Doctragimo, Lda	Materiais de stock	2016-05-18	456,33	Ajuste direto simplificado		2016-06-20	456,33		456,33		456,33	
ECOAMBIENTE - Consultores de Engenharia, Gestão e Prestação de Serviços, S.A.	RECOCHA DE RSUS	2016-07-01	152 184,37	Concurso público		2016-09-20	32 102,55		30 302,38		30 302,38	
EDP Comercial - Comercialização de Energia, S.A.	ELECTRICIDADE (BTE)	2016-03-14	64 132,00	Ajuste direto		2016-05-31	55 388,26		51 812,03		51 812,03	
EDP Comercial - Comercialização de Energia, S.A.	ELECTRICIDADE (BTM)	2016-03-14	80 036,00	Ajuste direto - Acordo quadro		2016-05-31	67 827,40		67 818,12		67 818,12	
EDP Distribuição - Energia, S.A.	Alteração de potência Comissário de Comenda	2016-10-04	4 439,07	Contratação estubida		2016-10-26	4 439,07		4 439,07		4 439,07	
EDP Distribuição - Energia, S.A.	LIGAÇÃO BT	2016-02-22	44,44	Contratação estubida		2016-03-02	44,44		44,44		44,44	
EDP Distribuição - Energia, S.A.	Ligação BT - Povo Turismo	2016-06-14	1 249,29	Contratação estubida		2016-06-22	1 249,29		1 249,29		1 249,29	
EDP Distribuição - Energia, S.A.	Ligação baixa tensão	2016-08-03	44,44	Contratação estubida		2016-06-22	44,44		44,44		44,44	
ELECTROGAV UNIPESSOAL LDA.	CONSERVAÇÃO E REPARAÇÃO DE EQUIPAMENTOS	2016-12-21	1 114,26	Ajuste direto simplificado		2016-01-22	1 114,26		1 114,26		1 114,26	
ELECTROGAV UNIPESSOAL LDA.	MATERIAL ELECTRICO	2016-12-22	2 786,25	Ajuste direto simplificado		2016-01-22	2 786,25		2 786,25		2 786,25	
ELECTROGAV UNIPESSOAL LDA.	MATERIAL ELECTRICO	2016-08-22	5 175,43	Ajuste direto simplificado		2016-09-15	5 175,43		5 175,43		5 175,43	
ELECTROGAV UNIPESSOAL LDA.	Materiais Eléctrico	2016-03-17	4 935,71	Ajuste direto simplificado		2016-04-12	4 935,71		4 935,71		4 935,71	
ELECTROGAV UNIPESSOAL LDA.	Material eléctrico Ilum. Pub. Behver	2016-12-16	6 071,99	Ajuste direto simplificado		2016-12-30	6 071,99		6 071,99		6 071,99	
ELECTROGAV UNIPESSOAL LDA.	Material eléctrico Jardim do Cruzeiro	2016-10-26	6 136,78	Ajuste direto simplificado		2016-11-16	6 136,78		6 136,78		6 136,78	
ELECTROGAV UNIPESSOAL LDA.	PEÇAS	2016-04-08	1 590,76	Ajuste direto simplificado		2016-05-04	1 590,76		1 590,76		1 590,76	
ELECTROGAV UNIPESSOAL LDA.	SECADOR DE MURAL	2016-01-29	1 847,90	Ajuste direto simplificado		2016-05-02	1 847,90		1 847,90		1 847,90	
ERSAR - Entidade Reguladora dos Serviços de Águas e Resíduos	TAXA	2016-04-01	418,56	Contratação estubida		2016-04-07	418,56		418,56		418,56	
ESPAÇO MECÂNICO - Comércio e Manutenção de Equip. de Terraplanagem, S.A.	PEÇAS	2016-12-04	1 191,18	Ajuste direto simplificado		2016-02-10	1 191,18		1 191,18		1 191,18	
ESTOFOSOR de António José Sávieiro Xavier da Costa	Aquisição de mornelas para toldos	2016-06-06	221,40	Ajuste direto simplificado		2016-10-21	221,40		221,40		221,40	
ESTOFOSOR de António José Sávieiro Xavier da Costa	ESTORES	2016-12-14	1 547,34	Ajuste direto simplificado		2016-05-03	1 547,34		1 547,34		1 547,34	
ESTOFOSOR de António José Sávieiro Xavier da Costa	PEÇAS	2016-12-07	196,80	Ajuste direto simplificado		2016-05-03	196,80		196,80		196,80	



# MUNICÍPIO DE GAVIÃO

Ano: 2016

## Situação dos Contratos

(unidade: €)

Empiteude	Objeto	Data	Valor total	Proc. Adjudica.	Nº de Reg.	Data	Visto Trib.de Cortas		Pagamentos na gerência		Pagamentos acumulados	
							Di 1º Pag	Comprom. na gerência	Trab. Normal	R. de Precos	Trab. a Mais	Total
ESTOFOSOR de Antônia José Sávio	REPARAÇÃO	2015-12-29	585,80	Ajuste direto simplificado		2016-05-03	585,80		585,80		585,80	585,80
EXACHEM - SOLUÇÕES QUÍMICAS, Aquilino de desenvolvimento Biotech		2016-07-01	701,96	Ajuste direto simplificado		2016-08-03	701,96		701,96		701,96	701,96
Emergência 2000 S.A.	Amortecedor para masa	2016-10-12	49,67	Ajuste direto simplificado		2016-11-17	49,67		49,67		49,67	49,67
Emergência 2000 S.A.	Materiais para saúde	2016-05-18	2.600,54	Ajuste direto simplificado		2016-08-29	2.600,54		2.600,54		2.600,54	2.600,54
Emergência 2000 S.A.	Peças	2016-10-31	2.000,00	Ajuste direto simplificado		2016-12-16	2.000,00		2.000,00		2.000,00	2.000,00
Estada & Cº Limitada	PEÇAS	2016-05-18	356,76	Ajuste direto simplificado		2016-07-01	356,76		356,76		356,76	356,76
Estada & Cº Limitada	PEÇAS	2016-05-18	1.620,60	Ajuste direto simplificado		2016-07-01	1.620,60		1.620,60		1.620,60	1.620,60
Estada & Cº Limitada	Peças para o TXV	2016-07-01	1.207,42	Ajuste direto simplificado		2016-09-19	1.207,42		1.207,42		1.207,42	1.207,42
Evozacar S.A.	Peças 14-AB-34 (Ocorência nº25285	2016-04-22	1.204,28	Ajuste direto simplificado		2016-12-16	1.204,28		1.204,28		1.204,28	1.204,28
Evozacar S.A.	REVISAO	2016-05-18	1.153,85	Ajuste direto simplificado		2016-07-01	1.153,85		1.153,85		1.153,85	1.153,85
Evozacar S.A.	REVISAO	2016-03-01	4.431,88	Ajuste direto simplificado		2016-05-04	4.431,88		4.431,88		4.431,88	4.431,88
Evozacar S.A.	Reparação	2015-12-09	1.211,26	Ajuste direto simplificado		2016-02-23	964,98		964,98		964,98	964,98
Evozacar S.A.	Reparação da viatura 10-BM-33	2016-11-25	1.159,23	Ajuste direto simplificado		2016-12-30	942,84		942,84		942,84	942,84
Evozacar S.A.	Revisão 160.000km da viatura matricada 82-NB-04	2016-09-30	481,78	Ajuste direto simplificado		2016-11-17	481,78		481,78		481,78	481,78
Evozacar S.A.	Revisão de viatura matricada 45-76-00	2016-07-11	1.202,93	Ajuste direto simplificado		2016-09-19	1.202,93		1.202,93		1.202,93	1.202,93
Evozacar S.A.	Verificar sistema de travões	2016-11-14	435,53	Ajuste direto simplificado		2016-12-16	435,53		435,53		435,53	435,53
Evedean, Lda	MATERIAL DE LIMPEZA E HIGIENE	2016-05-16	1.656,48	Ajuste direto simplificado		2016-08-20	1.656,48		1.656,48		1.656,48	1.656,48
Evedean, Lda	Rolls de papel tocas de plástico	2016-11-30	2.824,14	Ajuste direto simplificado		2016-12-30	2.824,14		2.824,14		2.824,14	2.824,14
Extintóridos - Equipamentos de Proteção e Segurança S.A.	Manguera para a viatura matricada 87-81-0T	2016-08-29	139,13	Ajuste direto simplificado		2016-10-21	139,13		139,13		139,13	139,13
Extintóridos - Equipamentos de Proteção e Segurança S.A.	Extintóridos - Equipamentos de Proteção e Segurança S.A.	2016-04-16	1.230,90	Ajuste direto simplificado		2016-09-23	1.140,19		1.140,19		1.140,19	1.140,19
Extintóridos - Equipamentos de Proteção e Segurança S.A.	PEÇAS	2015-12-04	568,09	Ajuste direto simplificado		2016-01-25	573,26		573,26		573,26	573,26
Extintóridos - Equipamentos de Proteção e Segurança S.A.	PEÇAS	2015-12-07	198,54	Ajuste direto simplificado		2016-01-29	198,54		198,54		198,54	198,54
Extintóridos - Equipamentos de Proteção e Segurança S.A.	Peças	2015-12-04	769,68	Ajuste direto simplificado		2016-01-25	769,68		769,68		769,68	769,68
Extintóridos - Equipamentos de Proteção e Segurança S.A.	Peças Viatura bombas ocorrência nº14570	2016-11-16	3.241,89	Ajuste direto simplificado		2016-12-30	3.241,70		3.241,70		3.241,70	3.241,70
Extintóridos - Equipamentos de Proteção e Segurança S.A.	Peças para a viatura 97-91-0T	2016-10-31	2.514,87	Ajuste direto simplificado		2016-12-15	2.514,87		2.514,87		2.514,87	2.514,87
Extintóridos - Equipamentos de Proteção e Segurança S.A.	Proposta nºAD1031	2016-09-05	537,81	Ajuste direto simplificado		2016-10-21	537,81		537,81		537,81	537,81
Extintóridos - Equipamentos de Proteção e Segurança S.A.	Provas hidráulicas	2016-11-08	904,05	Ajuste direto simplificado		2016-12-30	904,05		904,05		904,05	904,05
Extintóridos - Equipamentos de Proteção e Segurança S.A.	Substituição de equipamento danificado mangueira-	2016-09-28	453,73	Ajuste direto simplificado		2016-12-30	453,73		453,73		453,73	453,73
FLY MOTORS - Comércio Automóvel, Lda	Reparação de injetores 25-43-JT	2016-09-14	358,62	Ajuste direto simplificado		2016-11-02	358,62		358,62		358,62	358,62
FOGOSOR, UNIPESSOAL, LDA.	Extintores	2015-12-07	210,33	Ajuste direto simplificado		2016-01-29	210,33		210,33		210,33	210,33
FOGOSOR, UNIPESSOAL, LDA.	Extintores	2016-07-01	1.599,74	Ajuste direto simplificado		2016-10-21	1.599,74		1.599,74		1.599,74	1.599,74
FOGOSOR, UNIPESSOAL, LDA.	MANUTENÇÃO DE EXTINTORES	2015-12-11	2.609,91	Ajuste direto simplificado		2016-01-29	2.609,91		2.609,91		2.609,91	2.609,91





# MUNICIPIO DE GAVIÃO

Ano: 2016

## Situação dos Contratos

(unidade: €)

Entidade	Serviço	Objeto	Data	Valor total	Proc. Adjudica.	Visto Trib. de Contas	Comprom. na gerência		Pagamentos na gerência		Pagamentos acumulados	
							Di 1º Pag	Data	Trab. Normal	R. de Precos	Trab. a Mais	Total
FOGOSOR, UNIPESSOAL, LDA.	Serviços		2016-04-01	4 617,62	Ajuste direto simplificado		2016-06-20	4 617,60		4 617,60		4 617,60
Fabrimo-Fabricação de Material de Equipamento para remodelação do parque infantil Deserto, Lda.			2016-06-14	11 814,15	Ajuste direto		2016-09-19	11 814,15		11 814,15		11 814,15
Fabrimo-Fabricação de Material de Equipamentos parque infantil Deserto, Lda.			2016-11-22	13 920,38	Ajuste direto		2016-12-30	13 920,38		13 920,38		13 920,38
Fernando Loureiro Teixeira - Comércio Fardamento para os Bombeiros Municipais de Unifermes, Lda			2016-10-12	1 451,99	Ajuste direto simplificado		2016-11-18	1 451,99		1 451,99		1 451,99
Fernando Cortez - Design e Publicidade, Placas de Identificação Lda			2016-10-12	398,52	Ajuste direto simplificado		2016-11-04	398,52		398,52		398,52
Fernando Manuel Segura Gonçalves	CONTINTORES		2016-03-17	4 139,07	Ajuste direto simplificado		2016-05-04	4 139,07		4 139,07		4 139,07
Fernando Manuel Segura Gonçalves	Contintores		2016-10-25	1 365,30	Ajuste direto simplificado		2016-12-14	1 365,30		1 365,30		1 365,30
Fernando Manuel Segura Gonçalves	Dect para o Almal		2016-12-16	5 423,73	Ajuste direto simplificado		2016-12-30	5 423,73		5 423,73		5 423,73
Fernando Manuel Segura Gonçalves	Mascaras de protecção-respeironamento emazém		2016-06-17	434,51	Ajuste direto simplificado		2016-07-27	434,51		434,51		434,51
Fernando Manuel Segura Gonçalves	Sinalização		2016-07-01	3 391,65	Ajuste direto simplificado		2016-07-27	3 391,65		3 391,65		3 391,65
Fernando Manuel Segura Gonçalves	Sinalização CM 1012		2016-06-08	4 611,89	Ajuste direto simplificado		2016-08-02	4 611,89		4 611,89		4 611,89
Fernando Manuel Segura Gonçalves	Sinalização para transporte de crianças (Peças)		2016-06-08	143,10	Ajuste direto simplificado		2016-07-27	143,10		143,10		143,10
Fernando Manuel Segura Gonçalves	VESTUÁRIO E CALÇADO		2016-04-08	882,09	Ajuste direto simplificado		2016-05-12	882,09		882,09		882,09
Fernando Manuel Segura Gonçalves	Vestuário e calçado		2016-09-26	2 825,59	Ajuste direto simplificado		2016-10-19	2 825,59		2 825,59		2 825,59
Filipe dos Anjos Matos Barata	REFEIÇÕES		2016-07-12	2 426,72	Contratação esbulda		2016-08-19	1 676,87		1 676,87		1 676,87
Florinda Orquídes De Cecília Maria Dias Flores - Festa Corpo de Deus Pereira Marins			2016-06-16	300,00	Ajuste direto simplificado		2016-07-25	300,00		300,00		300,00
Francisco Labropco - Construção e MATERIAIS DE CONSTRUÇÃO Reparação de Edifício, Lda			2015-12-29	2 251,75	Ajuste direto simplificado		2016-01-22	2 251,58		2 250,90		2 250,90
Francisco Labropco - Construção e VIDROS Reparação de Edifício, Lda			2016-05-18	72,94	Ajuste direto simplificado		2016-06-03	72,94		72,94		72,94
GABRIEL - CONSULTORES DE PROJECTO - RECONSTRUÇÃO DE PASSADIÇO DO ALMAL ENGENHARIA, LDA.			2014-05-12	25 092,00	Ajuste direto		2014-09-01	2 489,53		0,00		300,00
GASIM II - Gases Industriais, Unipessoal, Origénio Medicinal Lda.			2015-03-09	6 778,47	Ajuste direto		2015-07-27	5 586,34		3 072,76		4 265,91
GASIM II - Gases Industriais, Unipessoal, Origénio Medicinal Lda.			2016-06-02	7 273,46	Ajuste direto		2016-09-02	3 899,88		1 044,11		1 044,11
GAVIBLOCO - Materiais de Construção, CIMENTO Lda			2016-04-11	4 383,72	Ajuste direto simplificado		2016-05-10	4 383,72		3 166,02		3 166,02
GAVIBLOCO - Materiais de Construção, MATERIAIS DE CONSTRUÇÃO Lda			2016-04-11	102,16	Ajuste direto simplificado		2016-05-05	102,16		102,16		102,16
GAVIBLOCO - Materiais de Construção, MATERIAIS DE CONSTRUÇÃO Lda			2016-04-11	73,06	Ajuste direto simplificado		2016-05-05	73,06		73,06		73,06
GAVIBLOCO - Materiais de Construção, MATERIAIS DE CONSTRUÇÃO Lda			2016-04-11	779,33	Ajuste direto simplificado		2016-05-05	779,33		779,33		779,33
GAVIBLOCO - Materiais de Construção, MATERIAIS DE CONSTRUÇÃO Lda			2016-04-11	237,64	Ajuste direto simplificado		2016-05-05	237,64		237,64		237,64
GAVIBLOCO - Materiais de Construção, MATERIAIS DE CONSTRUÇÃO Lda			2016-04-11	196,92	Ajuste direto simplificado		2016-05-05	196,92		196,92		196,92
GAVIBLOCO - Materiais de Construção, MATERIAIS DE CONSTRUÇÃO Lda			2015-02-18	2 375,11	Ajuste direto simplificado		2016-03-22	2 375,12		2 375,12		2 375,12
GAVIBLOCO - Materiais de Construção, Materiais de Construção - Cimento Lda			2015-05-18	6 575,58	Ajuste direto		2015-08-29	2 435,40		2 435,40		6 575,58
GAVIBLOCO - Materiais de Construção, Materiais de construção Lda			2016-10-14	1 293,17	Ajuste direto simplificado		2016-11-16	1 293,17		1 293,17		1 293,17
GAVIBLOCO - Materiais de Construção, Materiais para a estação elevatória V.Feita Lda			2016-06-14	1 216,88	Ajuste direto simplificado		2016-07-12	1 216,87		1 216,87		1 216,87
GAVIBLOCO - Materiais de Construção, TUBO, BARRA E CANTONEIRA Lda			2015-12-21	17 850,87	Ajuste direto		2016-01-22	17 850,89		17 850,89		17 850,89



# MUNICÍPIO DE GAVIÃO

Ano: 2016

## Situação dos Contratos

(unidade: €)

Entidade	Objeto	Data	Valor total	Proc. Adjudicat.	Visão Trib. de Contas		Pagamentos na gerência		Pagamentos acumulados					
					Nº de Reg.	Data	De 1º Pag.	Comprom. na gerência	Trib. Normais	R. de Preços	Trib. a Mais	Total	Trib. Normais	Rev. de Preços
GAMBLOCO - Materiais de Construção, Tintas carpintaria Lda		2016-12-23	7 288,18	Ajuste direto		2016-12-30	7 288,19	7 288,19	7 288,19	7 288,19				7 288,19
GIS - Segurança Privada, Unipessoal, Segurança feita da juventude (Rb. Venda) Lda.		2016-08-18	442,80	Ajuste direto simplificado		2016-10-21	442,80	442,80	442,80	442,80				442,80
GRUPO VENDAP, S. A.	Gestão de retilhos	2016-10-25	698,64	Ajuste direto simplificado		2016-12-30	698,64	698,64	698,64	698,64				698,64
GRUPO VENDAP, S. A.	Locação de sanitários Feira da Gastronomia 2016	2016-07-07	3 371,84	Ajuste direto simplificado		2016-08-04	3 371,84	3 257,04	3 257,04	3 257,04				3 257,04
GRUPO VENDAP, S. A.	Serviços	2016-11-22	627,30	Ajuste direto simplificado		2016-12-30	627,30	627,30	627,30	627,30				627,30
GUARDA NACIONAL REPUBLICANA	LICENCIAMENTO	2016-04-21	435,32	Contratação estubida		2016-06-03	435,32	435,32	435,32	435,32				435,32
GUARDA NACIONAL REPUBLICANA	POLICIAMENTO	2016-07-11	800,00	Contratação estubida		2016-08-08	661,44	661,44	661,44	661,44				661,44
GUARDA NACIONAL REPUBLICANA	Segurança feita da juventude	2016-08-10	500,00	Contratação estubida		2016-10-08	378,47	378,47	378,47	378,47				378,47
GUARDA NACIONAL REPUBLICANA	Serviços de segurança	2016-11-08	204,39	Contratação estubida		2016-12-06	204,39	204,39	204,39	204,39				204,39
Cipansuêda - Organização de eventos, LOCAÇÃO DE INSUFLÁVEIS Lda		2016-07-11	1 076,25	Ajuste direto simplificado		2016-09-05	1 076,25	1 076,25	1 076,25	1 076,25				1 076,25
Cinegrid - Gestão Ambiental, S.A.	Recicla e tratamento de lamas	2016-09-30	3 712,54	Ajuste direto simplificado		2016-12-30	3 712,54	3 683,46	3 683,46	3 683,46				3 683,46
Gráfica - Artes Gráficas, Lda	Livros	2016-03-22	467,40	Ajuste direto simplificado		2016-05-05	467,40	467,40	467,40	467,40				467,40
Gráfica & Abreu, Lda	Colocação de revólver 1 5bar	2016-04-26	75,39	Ajuste direto simplificado		2016-11-15	75,39	75,39	75,39	75,39				75,39
Gráfica & Abreu, Lda	Garras de gaz de 11KG	2016-06-06	7 132,16	Ajuste direto		2016-09-15	7 132,16	4 689,21	4 689,21	4 689,21				4 689,21
Gráfica & Abreu, Lda	GÁS	2015-05-28	10 947,89	Ajuste direto		2015-07-20	6 122,93	4 684,21	4 684,21	4 684,21				9 509,27
Gráfica & Abreu, Lda	Inspeção das instalações de gás Bar Rub, Venda	2016-10-14	520,28	Ajuste direto simplificado		2016-11-15	520,28	520,28	520,28	520,28				520,28
Gráfica & Abreu, Lda	Instalação de condutas de gás	2015-12-22	913,28	Ajuste direto simplificado		2016-02-19	913,28	913,28	913,28	913,28				913,28
Gráfica Ideal - Gráfica Ideal de Agúada - LIVRO DE PONTO Indústria Gráficas, S.A.		2016-05-18	145,76	Ajuste direto simplificado		2016-07-19	145,76	145,76	145,76	145,76				145,76
HPR - Informática e Medição de COLUNAS REACTIVE Seguros, Lda		2015-10-20	46,13	Ajuste direto simplificado		2016-02-19	46,13	46,13	46,13	46,13				46,13
IMPORQUIMICA - Sociedade Portuguesa de Produtos Químicos, S. A.	MATERIAL DE LIMPEZA E DESINFECÇÃO	2016-03-01	519,16	Ajuste direto simplificado		2016-03-29	519,16	519,16	519,16	519,16				519,16
ISO - Instituto de Soldadura e Qualidade	Inspeção periódica de elevadores	2014-10-15	639,60	Contratação estubida		2014-11-04	1 193,40	1 193,40	1 193,40	1 193,40				1 635,90
ISO - Instituto de Soldadura e Qualidade	REINSPECÇÃO DE POSTO DE COMBUSTÍVEIS	2016-06-13	381,30	Ajuste direto simplificado		2016-07-19	381,30	381,30	381,30	381,30				381,30
Iffren, Lda	ASSISTÊNCIA TÉCNICA	2015-12-11	476,99	Ajuste direto simplificado		2016-02-10	476,99	476,99	476,99	476,99				476,99
Ideliaso Veloz Metalomecânica Lda	Indústria Escovas para varredora	2016-07-04	1 968,00	Ajuste direto simplificado		2016-09-20	1 968,00	1 968,00	1 968,00	1 968,00				1 968,00
Ideliaso Veloz Metalomecânica Lda	Indústria Revisão varredora	2016-10-13	2 587,45	Ajuste direto simplificado		2016-12-16	2 587,45	2 587,45	2 587,45	2 587,45				2 587,45
Imprensa Municipalista - Casa Castelo IMPRESSOS & Filhos, Lda	Imprensa Municipalista - Casa Castelo IMPRESSOS	2016-04-27	196,80	Ajuste direto simplificado		2016-05-20	196,80	196,80	196,80	196,80				196,80
Imprensa Municipalista - Casa Castelo IMPRESSOS & Filhos, Lda	Imprensa Municipalista - Casa Castelo IMPRESSOS DE VOTOS	2016-01-22	68,88	Ajuste direto simplificado		2016-03-01	68,88	68,88	68,88	68,88				68,88
Imprensa Municipalista - Casa Castelo MATERIAL DE ECONOMATO & Filhos, Lda		2016-02-22	392,06	Ajuste direto simplificado		2016-03-15	392,06	392,06	392,06	392,06				392,06
Impreção - Artes Gráficas e Publicidade, ARTIGOS PARA OFERTA Lda.		2016-04-08	1 122,87	Ajuste direto simplificado		2016-05-04	1 122,87	1 122,87	1 122,87	1 122,87				1 122,87
Impreção - Artes Gráficas e Publicidade, Boletim Municipal Lda.		2016-03-22	8 116,52	Ajuste direto		2016-04-22	8 116,52	8 116,52	8 116,52	8 116,52				8 116,52
Impreção - Artes Gráficas e Publicidade, Convites, Cartazes... Museu Sabão Lda.		2016-12-16	3 212,81	Ajuste direto simplificado		2016-12-30	3 212,81	3 212,81	3 212,81	3 212,81				3 212,81
Impreção - Artes Gráficas e Publicidade, Divulgação feira de gastronomia Lda.		2016-07-07	10 726,31	Ajuste direto		2016-07-15	10 726,31	10 726,31	10 726,31	10 726,31				10 726,31



# MUNICÍPIO DE GAVIÃO

Ano: 2016

## Situação dos Contratos

(unidade: €)

Entidade	Objeto	Data	Valor total	Proc. Adjudica.	Visto Trib de Contas		Compron. na gerência		Pagamentos na gerência		Pagamentos acumulados	
					Nº de Reg	Data	Trab. Normais	R. de Precos	Trab. a Mais	Trab. Normais	Rev. de Precos	Trab. a Mais
Imprento - Artes Gráficas e Publicidade, FARDAMENTO Lda.		2016-02-22	2 981,52	Ajuste direto simplificado	2016-03-15	2 981,52	2 981,52	2 981,52	2 981,52	2 981,52	2 981,52	2 981,52
Imprento - Artes Gráficas e Publicidade, Material Escritório - Gab. Insento Profissional Lda.		2016-08-19	630,38	Ajuste direto simplificado	2016-08-30	630,38	630,38	630,38	630,38	630,38	630,38	630,38
Imprento - Artes Gráficas e Publicidade, OFERTAS Lda.		2015-12-28	848,21	Ajuste direto simplificado	2016-02-10	848,21	848,21	848,21	848,21	848,21	848,21	848,21
Imprento - Artes Gráficas e Publicidade, PLACA DE OBRAS Lda.		2016-08-01	49,20	Ajuste direto simplificado	2016-09-21	49,20	49,20	49,20	49,20	49,20	49,20	49,20
Imprento - Artes Gráficas e Publicidade, PLACAS Lda.		2016-04-20	1 523,97	Ajuste direto simplificado	2016-05-31	1 523,97	1 523,97	1 523,97	1 523,97	1 523,97	1 523,97	1 523,97
Imprento - Artes Gráficas e Publicidade, PLACAS E LETRING Lda.		2016-06-20	7 705,09	Ajuste direto simplificado	2016-07-01	7 705,09	7 705,09	7 705,09	7 705,09	7 705,09	7 705,09	7 705,09
Imprento - Artes Gráficas e Publicidade, Placa de cartão Museu das manitas Lda.		2016-10-12	39,36	Ajuste direto simplificado	2016-12-14	39,36	39,36	39,36	39,36	39,36	39,36	39,36
Imprento - Artes Gráficas e Publicidade, Rolo de fio para máquina de suturar Lda.		2016-09-30	5 359,73	Ajuste direto simplificado	2016-10-28	5 359,73	5 359,73	5 359,73	5 359,73	5 359,73	5 359,73	5 359,73
Imprento - Artes Gráficas e Publicidade, trabalhos tipográficos Lda.		2015-12-30	1 410,81	Ajuste direto simplificado	2016-03-01	1 410,81	1 410,81	1 410,81	1 410,81	1 410,81	1 410,81	1 410,81
Informática El Corte Inglés, S.A. Licenciamento software entrepreture agreement		2016-09-05	37 388,59	Ajuste direto - Acordo quadro	2016-11-22	24 925,72	24 925,72	24 925,72	24 925,72	24 925,72	24 925,72	24 925,72
Instituto de Mobilidade e dos Serviços Transportes, I.P.		2016-05-31	495,00	Contratação estudo	2016-08-29	495,00	495,00	495,00	495,00	495,00	495,00	495,00
Insuprev, Lda	HACCP	2016-07-13	399,75	Ajuste direto simplificado	2016-07-27	399,75	399,75	399,75	399,75	399,75	399,75	399,75
Instituto Portugal, Lda.	MATERIAL DE SAUDE	2016-04-08	278,78	Ajuste direto simplificado	2016-05-05	278,78	278,78	278,78	278,78	278,78	278,78	278,78
Amigos Mota - Construção de PEÇAS Carrocerias, SA		2016-07-12	136,39	Ajuste direto simplificado	2016-08-02	136,39	136,39	136,39	136,39	136,39	136,39	136,39
Isabel Priya, Miguel Gavião & AVENÇA Associações - Sociedade de Revistas Oficinas de Contas, Lda		2014-12-17	9 840,00	Ajuste direto simplificado	2015-03-26	1 639,88	1 639,88	1 639,88	1 639,88	9 839,88	9 839,88	9 839,88
Isabel Priya, Miguel Gavião & Avença Associações - Sociedade de Revistas Oficinas de Contas, Lda		2015-12-30	29 518,70	Ajuste direto simplificado	2016-03-15	10 658,80	10 658,80	10 658,80	10 658,80	9 019,89	9 019,89	9 019,89
Isaura Maria Pires	AVENÇA	2016-02-29	7 200,00	Ajuste direto	2016-03-10	7 200,00	7 200,00	7 200,00	7 200,00	7 200,00	7 200,00	7 200,00
Isaura Maria Pires	Animador do GIP	2016-09-29	9 600,00	Ajuste direto	2016-11-22	2 400,00	2 400,00	2 400,00	2 400,00	1 600,00	1 600,00	1 600,00
Isidoro Correia da Silva, Lda.	EMULSAO	2015-04-22	8 433,50	Ajuste direto	2015-07-23	5 387,23	5 387,23	5 387,23	5 387,23	2 811,17	5 622,34	5 622,34
Ireco Portugal - Comercio de Veiculos Revisão de Inscrito Industrial, S.A.		2016-11-17	265,64	Ajuste direto simplificado	2016-12-30	265,64	265,64	265,64	265,64	265,64	265,64	265,64
J. C. Bartolomeu - Instalações Eléctricas, Central de Invasão Lda		2016-10-21	3 440,03	Ajuste direto simplificado	2016-11-24	3 440,03	3 440,03	3 440,03	3 440,03	602,09	602,09	602,09
J. C. Bartolomeu - Instalações Eléctricas, Exploração das instalações eléctricas do edifício do Cine Teatro Lda		2006-10-27	1 180,80	Ajuste direto simplificado	2016-02-16	1 180,80	1 180,80	1 180,80	1 180,80	1 180,80	1 180,80	1 180,80
J. C. Bartolomeu - Instalações Eléctricas, MATERIAL ELÉCTRICO Lda		2015-12-14	1 126,08	Ajuste direto simplificado	2016-02-10	1 126,08	1 126,08	1 126,08	1 126,08	1 126,08	1 126,08	1 126,08
J. C. Bartolomeu - Instalações Eléctricas, SISTEMA INTRUSÃO Lda		2016-05-30	916,03	Ajuste direto simplificado	2016-05-04	916,03	916,03	916,03	916,03	916,03	916,03	916,03
J. P. Serres, Lda.	Bombas (Prg. Mercendes Rib. Venda)	2016-08-01	353,01	Ajuste direto simplificado	2016-09-29	353,01	353,01	353,01	353,01	353,01	353,01	353,01
J. P. Serres, Lda.	Depósito autoclave 130 Lda (V. Vinha)	2016-09-28	527,92	Ajuste direto simplificado	2016-11-17	527,92	527,92	527,92	527,92	527,92	527,92	527,92
J. P. Serres, Lda.	MANUTENÇÃO	2016-04-08	487,52	Ajuste direto simplificado	2016-05-04	487,52	487,52	487,52	487,52	487,52	487,52	487,52
J. P. Serres, Lda.	Manutenção reparos	2016-08-18	2 666,64	Ajuste direto simplificado	2016-09-12	2 666,64	2 666,64	2 666,64	2 666,64	2 666,64	2 666,64	2 666,64
J. P. Serres, Lda.	Peças para ETAR S. Bartolomeu	2016-06-08	136,16	Ajuste direto simplificado	2016-07-27	136,16	136,16	136,16	136,16	136,16	136,16	136,16
J. P. Serres, Lda.	REPARAÇÃO	2016-05-18	123,00	Ajuste direto simplificado	2016-06-20	123,00	123,00	123,00	123,00	123,00	123,00	123,00
J. P. Serres, Lda.	REPARAÇÃO DE BOMBA	2015-12-22	49,20	Ajuste direto simplificado	2016-02-11	49,20	49,20	49,20	49,20	49,20	49,20	49,20



# MUNICÍPIO DE GAVIÃO

Ano: 2016

## Situação dos Contratos

(unidade: €)

Entidade	Objeto	Data	Valor total	Proc. Adjudica	Visto Trib. de Contas		Comprom. na gerência		Pagamentos na gerência		Pagamentos acumulados	
					Nº de Reg.	Data	Em 1º Pag.	R. de Reg.	R. de Reg.	Trab. a Mais	Trab. a Mais	Trab. a Mais
J. P. Serra, Lda.	Relé para reaparelhamento do Amazém	2016-12-21	22 442,21	Ajuste direto	2016-12-23	20 672,22	20 672,22	20 672,22	20 672,22	20 672,22	20 672,22	20 672,22
J. P. Serra, Lda.	Reparação ETAR S. Benelomeu	2016-11-08	178,35	Ajuste direto simplificado	2016-12-15	178,35	178,35	178,35	178,35	178,35	178,35	178,35
J.B. Artes Gráficas, Publicidade e Marketing, Lda.	FOLHETOS	2016-03-09	673,50	Ajuste direto simplificado	2016-04-12	673,50	673,50	673,50	673,50	673,50	673,50	673,50
J.G. Artes Gráficas, Publicidade e Marketing, Lda.	POSTAIS	2016-06-18	933,41	Ajuste direto simplificado	2016-07-28	933,41	933,41	933,41	933,41	933,41	933,41	933,41
Jerônimo António dos Santos Dias	Árvores para jardins	2016-12-20	7 773,60	Ajuste direto	2016-12-30	7 773,60	7 773,60	7 773,60	7 773,60	7 773,60	7 773,60	7 773,60
Jesulino Alves Pereira, Lda.	PEÇAS	2015-12-29	2 494,69	Ajuste direto simplificado	2016-01-25	2 494,69	2 494,69	2 494,69	2 494,69	2 494,69	2 494,69	2 494,69
Jesulino Alves Pereira, Lda.	PEÇAS - PNEUS	2016-04-29	55 288,48	Ajuste direto	2016-05-19	55 288,48	55 288,48	55 288,48	55 288,48	55 288,48	55 288,48	55 288,48
Jesulino Alves Pereira, Lda.	Reparação	2016-06-08	216,59	Ajuste direto simplificado	2016-07-27	216,59	216,59	216,59	216,59	216,59	216,59	216,59
Joana Leonor Correia Candeias	Porta chaves, Porta moedas Clutches Museu Maritas	2016-10-11	780,00	Ajuste direto simplificado	2016-11-17	780,00	780,00	780,00	780,00	780,00	780,00	780,00
José António Godinho - Material Eléctrico, Lda	Material eléctrico	2016-07-04	1 360,20	Ajuste direto simplificado	2016-08-23	1 360,20	1 360,20	1 360,20	1 360,20	1 360,20	1 360,20	1 360,20
José António Godinho - Material Eléctrico, Lda	Panel de boas festas	2016-10-21	3 185,70	Ajuste direto simplificado	2016-11-18	3 185,70	3 185,70	3 185,70	3 185,70	3 185,70	3 185,70	3 185,70
José Pedro Pinto Estrela Borrego	Bateria para a viatura matriculada 14-AB-34	2016-10-12	153,47	Ajuste direto simplificado	2016-11-18	153,47	153,47	153,47	153,47	153,47	153,47	153,47
José Pedro Pinto Estrela Borrego	MANUTENÇÃO	2016-03-30	448,95	Ajuste direto simplificado	2016-05-23	448,95	448,95	448,95	448,95	448,95	448,95	448,95
José Pedro Pinto Estrela Borrego	PEÇAS - BATERIAS	2015-12-14	608,01	Ajuste direto simplificado	2016-03-18	608,01	608,01	608,01	608,01	608,01	608,01	608,01
José Pedro Pinto Estrela Borrego	Peças	2016-06-08	1 547,20	Ajuste direto simplificado	2016-10-20	1 547,19	1 547,19	1 547,19	1 547,19	1 547,19	1 547,19	1 547,19
José Pedro Pinto Estrela Borrego	Peças para a viatura matriculada 63-30-2F	2016-10-25	278,90	Ajuste direto simplificado	2016-11-18	278,90	278,90	278,90	278,90	278,90	278,90	278,90
José Pedro Pinto Estrela Borrego	REPARAÇÃO DE AVARIA ELECTRICA	2015-12-07	188,68	Ajuste direto simplificado	2016-02-11	188,68	188,68	188,68	188,68	188,68	188,68	188,68
José Pedro Pinto Estrela Borrego	Recargas AC e repar. de ar condicionado 04-BF-12	2016-09-27	347,23	Ajuste direto simplificado	2016-11-18	347,23	347,23	347,23	347,23	347,23	347,23	347,23
José Pedro Pinto Estrela Borrego	Reparação	2016-06-01	430,25	Ajuste direto simplificado	2016-11-09	430,25	430,25	430,25	430,25	430,25	430,25	430,25
João Francisco Silva da Mata	MONITOR DE NATAÇÃO	2016-03-22	15 048,00	Ajuste direto	2016-06-23	5 544,00	5 544,00	5 544,00	5 544,00	5 544,00	5 544,00	5 544,00
João Francisco Silva da Mata	TRABALHOS ESPECIALIZADOS - MONITOR DE NATAÇÃO	2015-02-12	11 880,00	Ajuste direto	2015-03-18	3 960,00	3 960,00	3 960,00	3 960,00	3 960,00	3 960,00	3 960,00
João José do Rosário Abreu	Calçada de granito cinza	2015-12-04	11 808,00	Ajuste direto	2016-05-13	9 600,00	9 600,00	9 600,00	9 600,00	9 600,00	9 600,00	9 600,00
João Manuel Carvalho Baeto	Execução das infraestruturas do Loteamento do Calvário - Mão-de-obra para assentamento de pavimento	2016-02-22	5 565,00	Ajuste direto	2016-05-12	5 565,00	5 565,00	5 565,00	5 565,00	5 565,00	5 565,00	5 565,00
João Ribeiro Dias & Filhos, Lda.	LOCAÇÃO DE MÁQUINA	2016-07-11	29 947,77	Ajuste direto	2016-09-30	29 947,77	29 947,77	29 947,77	29 947,77	29 947,77	29 947,77	29 947,77
Justo Fariña Pereira	Peças	2016-05-18	635,61	Ajuste direto simplificado	2016-08-03	635,61	635,61	635,61	635,61	635,61	635,61	635,61
Juvencel Artur de Sousa, Lda	COLUMNA GRANITO	2016-05-18	1 599,00	Ajuste direto simplificado	2016-07-20	1 599,00	1 599,00	1 599,00	1 599,00	1 599,00	1 599,00	1 599,00
Juvencel Artur de Sousa, Lda	Lancel	2016-09-22	5 965,50	Ajuste direto	2016-12-27	5 965,50	5 965,50	5 965,50	5 965,50	5 965,50	5 965,50	5 965,50
Juvencel Artur de Sousa, Lda	Lancel	2016-09-22	5 965,50	Ajuste direto	2016-12-27	5 965,50	5 965,50	5 965,50	5 965,50	5 965,50	5 965,50	5 965,50
Klenda do Parque - Papelaria e Tabacaria, Unipessoal, Lda.	ASSINATURA DE JORNALS / REVISTAS	2015-03-19	829,02	Ajuste direto simplificado	2015-04-28	73,79	73,79	73,79	73,79	73,79	73,79	73,79
Klenda do Parque - Papelaria e Tabacaria, Unipessoal, Lda.	MATERIAL DE ECONOMATO	2015-12-21	2 125,16	Ajuste direto simplificado	2016-01-22	2 125,16	2 125,16	2 125,16	2 125,16	2 125,16	2 125,16	2 125,16
Klenda do Parque - Papelaria e Tabacaria, Unipessoal, Lda.	Materiais de escritório	2016-08-19	1 642,96	Ajuste direto simplificado	2016-08-28	1 642,96	1 642,96	1 642,96	1 642,96	1 642,96	1 642,96	1 642,96
LODO, ARQUITECTURA PAISAGISTA, PLANO DE PORMENOR DO PICO DA ROÇA LDA.		2016-03-28	31 795,50	Ajuste direto	2016-06-21	31 795,50	31 795,50	31 795,50	31 795,50	31 795,50	31 795,50	31 795,50





# MUNICÍPIO DE GAVIÃO

Ano: 2016

## Situação dos Contratos

(unidade: €)

Emidade	Objeto	Data	Valor total	Proc. Adjudicat.	Visto Trib.de Contas		Comprom. na gerência		Pagamentos na gerência		Pagamentos acumulados		
					Nº de Reg.	Data	Di 1º Pag	R. de Preços	R. de Preços	Trab. a Mais	Total	Trab. Normal	Rev. de Preços
LODO, ARQUITECTURA PAISAGISTA, Projecto Parque Autocarvenas Lda.		2016-09-13	8 456,25	Ajuste direto		2016-11-09	8 456,25		338,25		338,25		338,25
LUBRIPOR - Lubrificantes Combustíveis de Portáge, Lda	REPARAÇÃO	2015-12-04	293,92	Ajuste direto simplificado		2016-03-09	293,92		293,92		293,92		293,92
LUBRIPOR - Lubrificantes Combustíveis de Portáge, Lda	SUBSTITUIÇÃO DE BATERIA	2015-12-09	128,63	Ajuste direto simplificado		2016-03-09	128,63		128,63		128,63		128,63
Labrono & Filhos - Materiais de Construção, Lda	ACESSÓRIOS	2016-01-29	1 014,29	Ajuste direto simplificado		2016-03-01	1 014,29		1 014,29		1 014,29		1 014,29
Labrono & Filhos - Materiais de Construção, Lda	ACESSÓRIOS	2015-12-28	855,08	Ajuste direto simplificado		2016-01-22	855,08		855,08		855,08		855,08
Labrono & Filhos - Materiais de Construção, Lda	Abracaduradas - Armazém	2016-07-04	3 521,25	Ajuste direto simplificado		2016-07-14	3 521,25		3 521,25		3 521,25		3 521,25
Labrono & Filhos - Materiais de Construção, Lda	Abracaduradas reaprovionamento Armazém	2016-08-01	1 131,60	Ajuste direto simplificado		2016-09-02	1 131,60		1 131,60		1 131,60		1 131,60
Labrono & Filhos - Materiais de Construção, Lda	MADEIRA	2016-05-18	5 067,67	Ajuste direto simplificado		2016-05-31	5 067,69		5 067,69		5 067,69		5 067,69
Labrono & Filhos - Materiais de Construção, Lda	Materiais de pintura e águas Armazém	2016-09-30	3 736,70	Ajuste direto simplificado		2016-10-26	3 816,17		3 816,17		3 816,17		3 816,17
Labrono & Filhos - Materiais de Construção, Lda	Materiais de stoc	2016-06-09	190,65	Ajuste direto simplificado		2016-06-23	190,65		190,65		190,65		190,65
Labrono & Filhos - Materiais de Construção, Lda	para	2016-12-16	1 347,34	Ajuste direto simplificado		2016-12-22	1 342,75		1 342,75		1 342,75		1 342,75
Labrono & Filhos - Materiais de Construção, Lda	Materiais para reaprovionamento de armazém	2016-10-17	530,87	Ajuste direto simplificado		2016-10-26	530,87		530,87		530,87		530,87
Labrono & Filhos - Materiais de Construção, Lda	Materiais para reaprovionamento do armazém	2016-08-01	754,30	Ajuste direto simplificado		2016-09-02	754,30		752,20		752,20		752,20
Labrono & Filhos - Materiais de Construção, Lda	Materiais para reaprovionamento de armazém	2016-08-25	1 230,34	Ajuste direto simplificado		2016-09-07	1 230,34		1 230,34		1 230,34		1 230,34
Labrono & Filhos - Materiais de Construção, Lda	Placas contraplacado	2016-08-16	1 997,52	Ajuste direto simplificado		2016-09-26	1 997,52		1 997,52		1 997,52		1 997,52
Labrono & Filhos - Materiais de Construção, Lda	Reaprovionamento (disco corte)	2016-06-16	779,57	Ajuste direto simplificado		2016-06-27	779,58		779,58		779,58		779,58
Labrono & Filhos - Materiais de Construção, Lda	TINTA	2016-05-13	241,92	Ajuste direto simplificado		2016-06-27	241,92		241,92		241,92		241,92
Labrono & Filhos - Materiais de Construção, Lda	Tintas Parque Infantil	2016-11-30	1 381,74	Ajuste direto simplificado		2016-12-22	1 381,74		1 381,74		1 381,74		1 381,74
Laura de Conceição Rolo Alves Correia	Luz Serviços de limpeza espaços escolares	2016-09-18	1 855,00	Ajuste direto simplificado		2016-09-26	1 855,00		1 855,00		1 855,00		1 855,00
Livro Daraban, Unipessoal, Lda.	MATERIAL ELECTRICO	2016-01-29	147,60	Ajuste direto simplificado		2016-02-23	147,60		147,60		147,60		147,60
Livro Daraban, Unipessoal, Lda.	Recepção Estádio Puzos do Concelho	2016-06-20	1 340,70	Ajuste direto simplificado		2016-11-18	1 340,70		1 340,70		1 340,70		1 340,70
Livro Daraban, Unipessoal, Lda.	TECTO FALSO	2015-12-04	1 254,60	Ajuste direto simplificado		2016-02-11	1 254,60		1 254,60		1 254,60		1 254,60
Livro Daraban, Unipessoal, Lda.	Tecto falso	2016-06-27	1 141,44	Ajuste direto simplificado		2016-08-03	1 141,44		1 141,44		1 141,44		1 141,44
Logopan, Lda	Tubos de bolas de sabão - Museu do Sabão	2016-09-28	959,40	Ajuste direto simplificado		2016-12-30	959,40		959,40		959,40		959,40
Luis Alberto Martins de Figueiredo	Arelado	2016-11-28	1 845,00	Ajuste direto simplificado		2016-12-30	1 845,00		1 845,00		1 845,00		1 845,00
Luis Alberto Martins de Figueiredo	Occênica nº14570 (Incêndio)	2016-08-22	3 173,40	Ajuste direto simplificado		2016-10-20	3 173,40		3 173,40		3 173,40		3 173,40
Luis Alberto Martins de Figueiredo	PEÇAS	2015-12-04	233,70	Ajuste direto simplificado		2016-01-25	233,70		233,70		233,70		233,70
Luis Alberto Martins de Figueiredo	Proposta nº BC/160455	2016-09-27	5 083,59	Ajuste direto simplificado		2016-11-18	5 083,59		5 083,59		5 083,59		5 083,59
Luis Alberto Martins de Figueiredo	REPARAÇÃO	2015-12-04	1 900,35	Ajuste direto simplificado		2016-01-25	1 900,35		1 900,35		1 900,35		1 900,35
Luis Alberto Martins de Figueiredo	Reparação de perlasna 87-91-OT	2016-07-18	996,30	Ajuste direto simplificado		2016-09-27	996,30		996,30		996,30		996,30
Luis Alberto Martins de Figueiredo	Reparação dispositivo defeição 87-81-OT	2016-12-21	11 314,77	Ajuste direto simplificado		2016-12-30	11 314,77		11 314,77		11 314,77		11 314,77
Luis Alberto Martins de Figueiredo	Reparação na viavelra 87-91-OT - occênica 12812	2016-09-01	2 678,94	Ajuste direto simplificado		2016-09-27	2 678,94		2 678,94		2 678,94		2 678,94



# MUNICÍPIO DE GAVIÃO

Ano: 2016

## Situação dos Contratos

(unidade: €)

Entidade	Objeto	Data	Valor total	Proc. Adjudicat.	Visto Trib.de Contas		Comprom. na gerência		Pagamentos na gerência		Pagamentos acumulados	
					Nº de Res.	Data	1º Pag.	Data	Trab. a Mais	Total	Trab. a Mais	Total
Luis Alberto Martins de Figueiredo	Reparação na viatura matriculada 37-88-AE	2016-10-13	1 020,90	Ajuste direto simplificado	2016-11-18	1 020,90	1 020,90	1 020,90	1 020,90	1 020,90	1 020,90	1 020,90
Luis Alberto Martins de Figueiredo	Serviços	2016-01-28	2 791,71	Ajuste direto simplificado	2016-01-29	2 791,71	2 791,71	2 791,71	2 791,71	2 791,71	2 791,71	2 791,71
MARQUES ASSOCIADOS DIGITAL, LDA.	Reparação de projetor	2016-06-16	340,13	Ajuste direto simplificado	2016-07-28	340,13	340,13	340,13	340,13	340,13	340,13	340,13
MOTOLUSA, Lda	Peças barco	2016-08-01	602,76	Ajuste direto simplificado	2016-11-07	602,76	602,76	602,76	602,76	602,76	602,76	602,76
MOTOREX - Comércio de Automóveis, REVISÃO Lda.	REVISÃO	2016-12-14	863,38	Ajuste direto simplificado	2016-02-11	863,38	863,38	863,38	863,38	863,38	863,38	863,38
MOTOREX - Comércio de Automóveis, REVISÃO/REPARAÇÃO Lda.	REPARAÇÃO	2016-05-18	318,14	Ajuste direto simplificado	2016-06-20	318,14	318,14	318,14	318,14	318,14	318,14	318,14
MOTOREX - Comércio de Automóveis, REPARAÇÃO da viatura matriculada 10-8M-33 Lda.	REPARAÇÃO	2016-07-18	313,27	Ajuste direto simplificado	2016-08-23	313,27	313,27	313,27	313,27	313,27	313,27	313,27
MURBAZORES - Mobiliário Urbano, Creado Ambiental, Design e Arquitectura, Lda	Sacos de dejectos	2016-10-12	95,94	Ajuste direto simplificado	2016-12-30	95,94	95,94	95,94	95,94	95,94	95,94	95,94
Mima Sumo - Serviços de Vigilância e Serviço de segurança Feira Gastronomia 2016 Segurança, Lda	Segurança	2016-07-04	509,22	Ajuste direto simplificado	2016-08-25	509,22	509,22	509,22	509,22	509,22	509,22	509,22
Manuel António Raimundo Dias Matias Avença	Avença	2016-09-16	1 855,00	Ajuste direto simplificado	2016-09-26	1 855,00	1 855,00	1 855,00	1 855,00	1 855,00	1 855,00	1 855,00
Maria Rosália Marques Semedo Avença Gonçalves	Avença	2016-09-16	1 855,00	Ajuste direto simplificado	2016-09-26	1 855,00	1 855,00	1 855,00	1 855,00	1 855,00	1 855,00	1 855,00
Maria de Conceição Bugia Pêcheto Avença Lopes	Avença	2016-09-16	1 855,00	Ajuste direto simplificado	2016-09-26	1 855,00	1 855,00	1 855,00	1 855,00	1 855,00	1 855,00	1 855,00
Marta Isabel Ângelo Silva	Serviços Jurídicos	2016-06-17	4 550,00	Ajuste direto simplificado	2016-07-01	4 550,00	4 550,00	4 550,00	4 550,00	4 550,00	4 550,00	4 550,00
Mercado do Exercício - Office Solutions Lda.	Bens de imobilizado	2016-06-03	1 543,65	Ajuste direto simplificado	2016-07-01	1 543,65	1 543,65	1 543,65	1 543,65	1 543,65	1 543,65	1 543,65
Mercantaria Ilda Arrais Unipessoal, LDª	REBOQUE DE VIATURA	2016-03-17	169,25	Ajuste direto simplificado	2016-04-18	169,25	169,25	169,25	169,25	169,25	169,25	169,25
Mercantaria Ilda Arrais Unipessoal, LDª	SERVIÇO DE REBOQUE	2016-12-28	172,20	Ajuste direto simplificado	2016-01-27	172,20	172,20	172,20	172,20	172,20	172,20	172,20
Miguel Vissu Coelho Arquitectos Associados, LP	Acompanhamento técnico	2016-02-28	4 521,00	Ajuste direto simplificado	2016-04-13	4 521,00	4 521,00	4 521,00	4 521,00	4 521,00	4 521,00	4 521,00
Miguel Vissu Coelho Arquitectos Associados, LP	ELABORAÇÃO DE BROCHURA	2016-08-01	1 968,00	Ajuste direto simplificado	2016-11-17	1 968,00	1 968,00	1 968,00	1 968,00	1 968,00	1 968,00	1 968,00
Mondo Portugal, S.A.	MANUTENÇÃO DE RELVADOS	2016-08-13	885,05	Contratação estubida	2016-12-15	885,05	885,05	885,05	885,05	885,05	885,05	885,05
Município - Empresa de Cartografia e Serviços de Informação, E.M., S.A.	SERVÇOS DE CARTOGRAFIA	2016-06-16	516,60	Ajuste direto simplificado	2016-07-29	516,60	516,60	516,60	516,60	516,60	516,60	516,60
Município - Empresa de Cartografia e Serviços de Informação, E.M., S.A.	Serviços	2016-09-09	9 783,25	Ajuste direto simplificado	2016-11-18	9 783,25	2 928,97	2 928,97	2 928,97	2 928,97	2 928,97	2 928,97
MUN Automóveis, Lda	REPARAÇÃO	2016-07-22	1 367,51	Ajuste direto simplificado	2016-08-25	1 367,51	1 367,51	1 367,51	1 367,51	1 367,51	1 367,51	1 367,51
MUN Automóveis, Lda	REVISÃO ANUAL	2016-03-09	1 741,28	Ajuste direto simplificado	2016-04-14	1 741,28	1 741,28	1 741,28	1 741,28	1 741,28	1 741,28	1 741,28
MUN Automóveis, Lda	Reparação	2016-11-08	400,93	Ajuste direto simplificado	2016-12-15	400,93	400,93	400,93	400,93	400,93	400,93	400,93
MUN Automóveis, Lda	Reparação	2016-07-14	24 099,10	Ajuste direto simplificado	2016-09-23	24 099,10	24 099,10	24 099,10	24 099,10	24 099,10	24 099,10	24 099,10
NOTAS CAMPESTRES - Camiónes e MESA INTERPRETATIVA	Camiónes	2016-03-17	947,10	Ajuste direto simplificado	2016-05-19	947,10	947,10	947,10	947,10	947,10	947,10	947,10
NOTAS CAMPESTRES - Camiónes e PANEL INFORMATIVO	Camiónes	2016-12-07	971,70	Ajuste direto simplificado	2016-05-19	971,70	971,70	971,70	971,70	971,70	971,70	971,70
NOTAS CAMPESTRES - Camiónes e PANEL INFORMATIVO	Camiónes	2016-06-27	242,10	Ajuste direto simplificado	2016-06-09	242,10	242,10	242,10	242,10	242,10	242,10	242,10
Nuantejo- Comercio de Artigos Náuticos, Vestuário (Medidor Salvador) Unipessoal Lda	Reparação de vias e arnaseamentos na área do concelho- União das freguesias de Gavião e Alameda	2016-05-18	59 483,59	Ajuste direto simplificado	2016-07-05	59 483,59	59 483,59	59 483,59	59 483,59	59 483,59	59 483,59	59 483,59
Nuantejo, S. A.	Projeção de	2011-12-27	25 520,00	Ajuste direto simplificado	2014-02-17	0,00	0,00	0,00	0,00	0,00	0,00	25 520,00
Norte-Arquiteta, Lda	Requalificação dos moinhos da Ribeira de Venda, P.A.U.M.82											



# MUNICIPIO DE GAVIÃO

## Situação dos Contratos

(unidade: €)

Ano: 2016

Entidade	Objeto	Data	Valor total	Proc. Adjudicat.	Visto Trib. de Contas		Compron. na gerência		Pagamentos na gerência		Pagamentos acumulados	
					Nº de Reg.	Data	Di 1º Pag	Trab. Normal	R. de Preço	Trab. a Mais	Trab. Normal	Rev. de Preço
Nos Lusomundo Audiovisuais, S.A.	ALUGUER DE FILME	2016-01-22	207,87	Ajuste direto simplificado		196,80	196,80		196,80		196,80	196,80
Nano Rafael Cruz, Unip Lda	Material para leares (Museu das Teóscaras)	2016-07-01	2.847,45	Ajuste direto simplificado		2.847,45	2.847,45		2.847,45		2.847,45	2.847,45
O Tund - Papelaria/Livraria de Lida JORNAS/REVISTAS		2016-01-29	883,53	Ajuste direto simplificado		883,53	572,66		572,66		572,66	572,66
O Tund - Papelaria/Livraria de Lida LIVROS		2016-05-18	515,58	Ajuste direto simplificado		515,58	418,82		418,82		418,82	418,82
O Tund - Papelaria/Livraria de Lida Manuais escolares		2016-08-25	4.735,01	Ajuste direto simplificado		4.581,97	4.581,97		4.581,97		4.581,97	4.581,97
O Tund - Papelaria/Livraria de Lida Material de escritório-Gab. Inserção Prof.		2016-08-19	274,48	Ajuste direto simplificado		274,48	274,48		274,48		274,48	274,48
OHS - Tratamento de Águas, Lda.	Aqueção de Compressor	2016-10-21	1.549,80	Ajuste direto simplificado		1.549,80	1.549,80		1.549,80		1.549,80	1.549,80
OHS - Tratamento de Águas, Lda.	Reparação de compressor ETAR V Velha	2016-10-25	472,32	Ajuste direto simplificado		472,32	472,32		472,32		472,32	472,32
ONDISER - Serviços Técnicos e MANUTENÇÃO DE UPS		2016-02-22	670,84	Ajuste direto simplificado		670,84	670,84		670,84		670,84	670,84
Olga Maria de Figueiredo Gomes Avenida Museu de mareas Teóscaras		2016-11-25	800,00	Ajuste direto simplificado		800,00	800,00		800,00		800,00	800,00
Opção J - Comércio de Equipamentos e Assistência Técnica Serviços, Lda		2014-05-21	17.603,51	Ajuste direto simplificado		11.021,85	7.404,18		7.404,18		20.878,20	20.878,20
Ouvreiros Silva de Elisete E. Sbravira Trofikus Pessoa		2016-04-28	273,80	Ajuste direto simplificado		273,80	273,80		273,80		273,80	273,80
PEFIPRESA - Protecção Contra Incêndios	Protecção Contra Reparação na viajura de desencarceramento	2016-11-08	979,52	Ajuste direto simplificado		979,52	979,52		979,52		979,52	979,52
PROTECHMA OLBRENSE Fogos de FOGUETES Artificio, Lda		2016-04-08	768,75	Ajuste direto simplificado		768,75	768,75		768,75		768,75	768,75
POUSAMIL - Componentes e Máquinas Peças Giratória Industriais, S.A.		2016-07-01	664,20	Ajuste direto simplificado		664,20	664,20		664,20		664,20	664,20
PROGTAPE - Projectos de Arquitectura,Planeamento e Engenharia, LDA.		2013-07-19	19.680,00	Ajuste direto simplificado		1.968,01	0,00		0,00		17.712,00	17.712,00
PT - Comunicações S.A.	ACESSO INTERNET	2013-02-28	9.580,84	Ajuste direto simplificado		2.200,07	1.588,34		1.588,34		7.101,21	7.101,21
Rafaelgr. Comércio e Aluguer de Máquinas S.A.	Reparação	2016-05-13	542,36	Ajuste direto simplificado		542,36	542,36		542,36		542,36	542,36
Paulo Jorge Ayres Pires	Mecanização de nova (Rotunda)	2016-08-25	1.107,00	Ajuste direto simplificado		1.107,00	1.107,00		1.107,00		1.107,00	1.107,00
Petroleros de Portugal - Petrógal S.A.	GASOLINA - BOMBEIROS	2015-11-04	1.640,77	Ajuste direto simplificado		957,18	478,83		478,83		478,83	478,83
Petroleros de Portugal - Petrógal S.A.	GASOLINA - PARQUE	2015-11-04	11.706,50	Ajuste direto simplificado		6.828,78	5.348,38		5.348,38		5.348,38	5.348,38
Petroleros de Portugal - Petrógal S.A.	GASÓLEO - BOMBEIROS	2015-11-04	114.778,19	Ajuste direto simplificado		68.953,88	48.384,22		48.384,22		48.384,22	48.384,22
Petroleros de Portugal - Petrógal S.A.	GASÓLEO - EDUCAÇÃO	2015-11-04	62.514,75	Ajuste direto simplificado		36.486,82	19.278,75		19.278,75		19.278,75	19.278,75
Petroleros de Portugal - Petrógal S.A.	GASÓLEO - GABINETE TÉCNICO FLORESTAL	2015-11-04	30.007,08	Ajuste direto simplificado		17.504,20	10.404,84		10.404,84		10.404,84	10.404,84
Petroleros de Portugal - Petrógal S.A.	GASÓLEO - Parque	2015-11-04	137.532,45	Ajuste direto simplificado		80.227,25	55.787,03		55.787,03		55.787,03	55.787,03
Petroleros de Portugal - Petrógal S.A.	GASÓLEO - SAQVA	2015-11-04	45.010,82	Ajuste direto simplificado		26.256,16	17.637,88		17.637,88		17.637,88	17.637,88
Petroleros de Portugal - Petrógal S.A.	GASÓLEO - SERVIÇO DE HIGIENE E LIMPEZA	2015-11-04	38.008,50	Ajuste direto simplificado		21.004,00	2.172,83		2.172,83		2.172,83	2.172,83
Petroleros de Portugal - Petrógal S.A.	GÁS	2015-04-15	40.809,56	Ajuste direto simplificado		28.412,03	27.243,52		27.243,52		39.641,05	39.641,05
Pidima - Projectos e Instalações de AR CONDICIONADO Climatização, Lda.		2016-05-18	8.671,50	Ajuste direto simplificado		8.671,50	8.671,50		8.671,50		8.671,50	8.671,50
Pidima - Projectos e Instalações de Climatização, Lda.	EQUIPAMENTO	2015-12-23	37.973,79	Ajuste direto simplificado		37.973,79	37.973,79		37.973,79		37.973,79	37.973,79
Pidima - Projectos e Instalações de Climatização, Lda.	Reparação do sistema de ar condicionado	2016-10-14	1.175,45	Ajuste direto simplificado		1.175,45	1.175,45		1.175,45		1.175,45	1.175,45





# MUNICÍPIO DE GAVIÃO

Ano: 2016

## Situação dos Contratos

(unidade: €)

Entidade	Objeto	Data	Valor total	Proc. Adjudicat.	Visto Trib de Contas		Comprom. na gerência		Pagamentos na gerência		Pagamentos acumulados	
					Nº de Reg.	Data	Di 1º Pag	Trab. Normais	R. de Preços	Trab. a Mais	Trab. Normais	R. de Preços
Pinto & Bentes, S. A.	Fornecimento de cabos e fiações (Alumal)	2016-09-27	356,88	Ajuste direto simplificado	2016-11-10	356,88	356,88					356,88
Pinto & Bentes, S. A.	Fornecimento poste, cabo e fiações ETAR A.Cova	2016-11-18	1.202,57	Ajuste direto simplificado	2016-11-18	1.202,57	1.202,57					1.202,57
Pinto & Bentes, S. A.	LOCAÇÃO DE EQUIPAMENTO	2016-06-06	1.787,83	Ajuste direto simplificado	2016-11-18	1.787,83	1.787,83					1.787,83
Projectiva - Representações e Serviços, Lda.	MANUTENÇÃO	2016-03-30	73,80	Ajuste direto simplificado	2016-05-04	73,80	73,80					73,80
Projectiva - Representações e Serviços, Lda.	REPARAÇÃO	2016-05-18	74,98	Ajuste direto simplificado	2016-07-01	74,98	74,98					74,98
Projectiva - Representações e Serviços, Lda.	REPARAÇÃO DE TACOGRAFO	2015-12-21	125,94	Ajuste direto simplificado	2016-02-11	125,94	125,94					125,94
Projectiva - Representações e Serviços, Lda.	Reparação AC	2016-12-05	217,40	Ajuste direto simplificado	2016-12-30	217,40	217,40					217,40
Projectiva - Representações e Serviços, Lda.	Starter ki-control de viaturas e hor./motoristas	2016-06-06	613,77	Ajuste direto simplificado	2016-07-01	613,77	613,77					613,77
Página Exclusiva, Periódicos, Lda	PUBLICIDADE	2016-03-30	1.230,00	Ajuste direto simplificado	2016-04-19	1.230,00	1.230,00					1.230,00
Página Exclusiva, Periódicos, Lda	Publicidade em revista	2016-10-13	1.230,00	Ajuste direto simplificado	2016-10-26	1.230,00	1.230,00					1.230,00
Página Seguinte - Edição, Lda - "Jornal Publicidade Auroca	REPARAÇÃO DE COLUNA DE SOM	2016-06-30	184,50	Ajuste direto simplificado	2016-08-10	184,50	184,50					184,50
R.V. Menais Electrónica, Lda	REPARAÇÃO DE COLUNA DE SOM	2016-05-18	99,85	Ajuste direto simplificado	2016-07-15	99,85	99,85					99,85
RPG-Regulation,Performance and GOVERNANCE, Lda.	and ACESSORIA TÉCNICA	2016-02-18	5.202,90	Ajuste direto simplificado	2016-05-04	5.202,90	5.202,90					5.202,90
RPO-Regulation,Performance and GOVERNANCE, Lda.	and ESTUDO	2016-09-03	6.765,00	Ajuste direto simplificado	2016-10-21	6.765,00	6.765,00					6.765,00
Reotec - Revetimentos de Proteção e Reabilitação de reservatório elevado de abastecimento Decoração, SA	REABILITAÇÃO DE reservatório elevado de abastecimento em Castelo Cernido- Comenda	2016-05-18	24.973,08	Ajuste direto simplificado	2016-12-30	24.973,08	24.973,08					24.973,08
Regacentre-Comércio e Representações, Lda.	ACESSÓRIOS	2016-01-29	638,87	Ajuste direto simplificado	2016-03-15	638,87	638,87					638,87
Regacentre-Comércio e Representações, Lda.	ASSISTÊNCIA TÉCNICA	2015-11-17	479,21	Ajuste direto simplificado	2016-02-15	479,21	479,21					479,21
Regacentre-Comércio e Representações, Lda.	EQUIPAMENTO PARA PISCINA	2016-06-13	9.175,80	Ajuste direto simplificado	2016-09-20	9.175,80	9.175,80					9.175,80
Regacentre-Comércio e Representações, Lda.	Material para rega	2016-10-14	546,70	Ajuste direto simplificado	2016-11-18	546,70	546,70					546,70
Regacentre-Comércio e Representações, Lda.	Preços e acessórios	2016-04-20	2.520,23	Ajuste direto simplificado	2016-05-19	2.520,23	2.520,23					2.520,23
Regacentre-Comércio e Representações, Lda.	Reparação do grupo hidropressor	2016-10-18	1.568,82	Ajuste direto simplificado	2016-11-18	1.568,82	1.568,82					1.568,82
Reira Davitor Produção, Lda.	Materiais de stock	2016-06-09	543,25	Ajuste direto simplificado	2016-07-27	543,25	543,25					543,25
Reira Davitor Produção, Lda.	Reira	2016-10-12	1.412,45	Ajuste direto simplificado	2016-12-18	1.412,45	1.412,45					1.412,45
Renault Portugal, S. A.	Aquisição de viaturas	2016-06-08	82.121,72	Ajuste direto simplificado	2016-12-21	82.121,72	45.787,50					45.787,50
Reparações Mecânicas Esteves, Lda.	PEÇAS	2016-04-27	56,58	Ajuste direto simplificado	2016-06-21	56,58	56,58					56,58
Reparações Mecânicas Esteves, Lda.	PEÇAS	2016-04-27	27,06	Ajuste direto simplificado	2016-06-21	27,06	27,06					27,06
Reparações Mecânicas Esteves, Lda.	PEÇAS	2016-05-18	796,04	Ajuste direto simplificado	2016-07-04	796,04	796,04					796,04
Reparações Mecânicas Esteves, Lda.	Peças para a roçadora KAWASAKI	2016-10-14	28,29	Ajuste direto simplificado	2016-12-22	28,29	28,29					28,29
Reparações Mecânicas Esteves, Lda.	Reparação do gerador	2016-11-22	313,66	Ajuste direto simplificado	2016-12-30	313,66	313,66					313,66
Reparações Mecânicas Esteves, Lda.	SERVICO DE TORNO	2016-06-02	49,20	Ajuste direto simplificado	2016-07-04	49,20	49,20					49,20
Retrato Faldado - Imprensa, Comunicação e Eventos, Lda	ASSINATURA DE JORNAL	2016-02-29	62,50	Ajuste direto simplificado	2016-03-29	62,50	62,50					62,50
Retrato Faldado - Imprensa, Comunicação e Eventos, Lda	PUBLICIDADE	2016-03-17	275,52	Ajuste direto simplificado	2016-04-14	275,52	275,52					275,52



# MUNICÍPIO DE GAVIÃO

Ano: 2016

## Situação dos Contratos

(unidade: €)

Entidade	Objeto	Data	Valor total	Proc. Adjudicat.	Visto Trib.de Contas		Comprom. na gerência		Pagamentos na gerência		Pagamentos acumulados		
					Nº de Resp.	Data	Di 1º Pag.	Data	Trab. Normal	Rev. de Preço	Trab. a Mais	Total	Trab. Normal
Retrato Falado - Imprensa, Comunicação e Eventos, Lda	PUBLICIDADE	2015-12-21	153,75	Ajuste direto simplificado		2016-02-11	153,75		153,75		153,75		153,75
Retrato Falado - Imprensa, Comunicação e Eventos, Lda	PUBLICIDADE	2014-09-17	23.985,00	Ajuste direto		2014-11-27	12.792,00	9.594,00	9.594,00		20.787,00		20.787,00
Retrato Falado - Imprensa, Comunicação e Eventos, Lda	PUBLICIDADE	2016-07-11	815,00	Ajuste direto simplificado		2016-08-02	822,50	615,00	615,00		615,00		615,00
Ricardo Jorge de Mátos Marques	Transporte escolar em taxi	2016-10-18	7.230,87	Ajuste direto simplificado		2016-11-25	2.573,70	2.083,45	2.083,45		2.083,45		2.083,45
Ricardo Jorge de Mátos Marques	Transportes escolares	2015-11-02	7.440,25	Ajuste direto		2015-12-17	5.581,40	5.110,45	5.110,45		6.989,30		6.989,30
Rodovilaria do Tejo, S.A.	ALUGUER DE AUTOCARRO	2016-08-12	14.489,00	Ajuste direto		2016-11-02	14.489,00	7.521,66	7.521,66		7.521,66		7.521,66
Rodovilaria do Tejo, S.A.	ALUGUER DE AUTOCARRO	2016-01-22	500,00	Ajuste direto simplificado		2016-04-28	500,00	500,00	500,00		500,00		500,00
Rodrigo José Mendes Assunção	Filme (Eventos de conselho)	2016-09-27	1.045,50	Ajuste direto simplificado		2016-11-07	850,00	850,00	850,00		850,00		850,00
Rogério Cardoso Gomes	Sistema de ar condicionado para a escola	2016-09-28	1.199,25	Ajuste direto simplificado		2016-11-04	1.199,25	1.199,25	1.199,25		1.199,25		1.199,25
Rogério da Silva Rodrigues Delgado	Pintura de mural	2016-11-17	500,00	Ajuste direto simplificado		2016-12-07	500,00	500,00	500,00		500,00		500,00
Rosado Vitoria Unipessoal, Lda	PEÇAS	2015-12-07	213,41	Ajuste direto simplificado		2016-02-11	213,41	213,41	213,41		213,41		213,41
Rosado Vitoria Unipessoal, Lda	PEÇAS	2016-04-21	430,50	Ajuste direto simplificado		2016-11-18	430,50	430,50	430,50		430,50		430,50
Rosado Vitoria Unipessoal, Lda	Peças	2016-05-18	25,83	Ajuste direto simplificado		2016-11-18	25,83	25,83	25,83		25,83		25,83
Rosário-Comércio de Vidros e Espelhos, Lda	Peças e Vidro laminado	2016-05-10	258,30	Ajuste direto simplificado		2016-07-01	258,30	258,30	258,30		258,30		258,30
Rosário-Comércio de Vidros e Espelhos, Lda	Vidros e Vidro laminado	2016-08-01	2.888,67	Ajuste direto simplificado		2016-10-20	2.888,67	2.888,66	2.888,66		2.888,66		2.888,66
Rosário-Comércio de Vidros e Espelhos, Lda	Vidros e Vidro Isot	2016-08-30	7.880,34	Ajuste direto simplificado		2016-09-04	7.880,34	7.880,34	7.880,34		7.880,34		7.880,34
Ruas & Neves, Lda	Papelarias para PR3 Rubera da Venda	2016-10-12	547,23	Ajuste direto simplificado		2016-12-15	547,23	547,23	547,23		547,23		547,23
Ruço - Rui Alberto Pereira Gomes	placa topomérica	2016-08-01	59,04	Ajuste direto simplificado		2016-12-12	59,04	59,04	59,04		59,04		59,04
Rui Isabela Tomé Infante	Avença	2016-09-19	1.855,00	Ajuste direto simplificado		2016-09-28	1.855,00	1.855,00	1.855,00		1.855,00		1.855,00
Radio Portugal, C. R. L.	Publicidade radiolónica (Feira Gastronomia)	2016-07-27	345,38	Ajuste direto simplificado		2016-08-02	345,38	345,38	345,38		345,38		345,38
S.N.S.V., Lda.	Reprovisionamento do armazém (Shakti)	2016-09-25	1.854,13	Ajuste direto simplificado		2016-12-16	1.854,13	1.854,13	1.854,13		1.854,13		1.854,13
SANEABI - Saneamentos e Águas de Beira Interior, S.A.	ACESSÓRIOS	2016-03-17	6.051,60	Ajuste direto simplificado		2016-05-04	6.051,60	6.051,60	6.051,60		6.051,60		6.051,60
SANEABI - Saneamentos e Águas de Beira Interior, S.A.	Saneamentos e Águas de Beira Interior, S.A.	2016-05-18	2.255,45	Ajuste direto simplificado		2016-07-19	2.255,45	2.255,45	2.255,45		2.255,45		2.255,45
SANEABI - Saneamentos e Águas de Beira Interior, S.A.	Saneamentos e Águas de Beira Interior, S.A.	2016-11-09	1.022,62	Ajuste direto simplificado		2016-12-30	1.022,62	1.022,62	1.022,62		1.022,62		1.022,62
SANEABI - Saneamentos e Águas de Beira Interior, S.A.	Saneamentos e Águas de Beira Interior, S.A.	2016-04-27	1.629,75	Ajuste direto simplificado		2016-06-20	1.629,75	1.629,75	1.629,75		1.629,75		1.629,75
SEGURANÇA 24 LDA-ENGENHARIA DE SEGURANÇA	Sistema de vídeo vigilância (Rib. Verde)	2016-09-14	1.476,00	Ajuste direto simplificado		2016-10-21	1.476,00	1.476,00	1.476,00		1.476,00		1.476,00
SIO - Sociedade de Indústrias Químicas, Lda	Matérias	2016-08-13	108,24	Ajuste direto simplificado		2016-07-27	108,24	108,24	108,24		108,24		108,24
SIO - Sociedade de Indústrias Químicas, Lda	Material controle e análise da água da piscina	2016-10-18	230,01	Ajuste direto simplificado		2016-11-17	230,01	230,01	230,01		230,01		230,01
SIO - Sociedade de Indústrias Químicas, Lda	PRODUTOS QUÍMICOS	2016-04-20	1.388,06	Ajuste direto simplificado		2016-06-08	1.388,06	1.388,06	1.388,06		1.388,06		1.388,06
SNSI - Sociedade Nacional de Informação S.A.	CHICOTES	2015-12-07	258,30	Ajuste direto simplificado		2016-02-16	258,30	258,30	258,30		258,30		258,30
SNSI - Sociedade Nacional de Informação S.A.	Sistemas EQUIPAMENTO INFORMÁTICO	2016-01-13	8.607,76	Ajuste direto simplificado		2016-03-15	8.607,76	8.607,76	8.607,76		8.607,76		8.607,76
SNSI - Sociedade Nacional de Informação S.A.	Sistemas UPS	2016-05-18	3.748,58	Ajuste direto simplificado		2016-06-28	3.748,58	3.748,58	3.748,58		3.748,58		3.748,58



# MUNICÍPIO DE GAVIÃO

Ano: 2016

## Situação dos Contratos

(unidade: €)

Entidade	Objeto	Data	Valor total	Proc. Adm. / Procc. Adm. / Procc. Adm.	Visto Trib. de Contas		Comprom. na gerência		Pagamentos na gerência		Pagamentos acumulados	
					Nº de Res.	Data	DI 1º Pag.	Data	Trab. Normal	R. de Preços	Trab. a Mais	Total
SONICA - Sociedade Industrial de Coopt. S.A.	equipamentos para o Parque Infantil de Gavião	2016-10-27	2 288,91	Ajuste direto simplificado		2016-12-16	2 288,91		2 288,91			2 288,91
SP45 - Unipessoal, Lda	Banco (Museu das mentes)	2016-12-16	1 045,01	Ajuste direto simplificado		2016-12-30	1 045,01		1 045,01			1 045,01
SP45 - Unipessoal, Lda	Cadeira	2016-10-12	227,55	Ajuste direto simplificado		2016-11-16	227,55		227,55			227,55
SP45 - Unipessoal, Lda	Cadeira recepção	2016-06-17	238,32	Ajuste direto simplificado		2016-07-27	238,32		238,32			238,32
SP45 - Unipessoal, Lda	KIT DE RSUS	2016-03-28	7 239,78	Ajuste direto simplificado		2016-04-05	7 239,78		7 239,78			7 239,78
SP45 - Unipessoal, Lda	MATERIAL ELECTRICO	2016-12-14	1 098,39	Ajuste direto simplificado		2016-02-11	1 098,39		1 098,39			1 098,39
SP45 - Unipessoal, Lda	MOBILIÁRIO	2016-04-27	238,32	Ajuste direto simplificado		2016-06-23	238,32		238,32			238,32
SP45 - Unipessoal, Lda	Mobiliário recepção	2016-10-21	2 478,45	Ajuste direto simplificado		2016-12-30	2 478,45		2 478,45			2 478,45
SP45 - Unipessoal, Lda	PEÇAS	2016-12-07	1 831,31	Ajuste direto simplificado		2016-02-23	1 831,31		1 831,31			1 831,31
SP45 - Unipessoal, Lda	Substituição de luminárias	2016-08-06	704,47	Ajuste direto simplificado		2016-07-19	704,47		704,47			704,47
SPORMEX, events & exhibitions, Lda	Locação de equipamento	2016-08-22	307,50	Ajuste direto simplificado		2016-10-08	307,50		307,50			307,50
SPORMEX, events & exhibitions, Lda	Locação de stands para a feira de gastronomia	2016-01-27	16 605,00	Ajuste direto simplificado		2016-06-12	16 605,00		16 605,00			16 605,00
SUMA - Serviços Urbanos e Meio Ambiente, S.A.	Recolha de RSUs	2016-11-18	78 468,13	Ajuste direto simplificado		2016-02-24	78 468,13		78 468,13			78 468,13
Santa Casa da Misericórdia de Gavião	Refeições	2016-08-19	5 313,60	Contratação estuda		2015-11-24	2 381,40		2 381,40			3 334,50
Santa Casa da Misericórdia de Gavião	Refeições	2016-08-19	11 291,40	Contratação estuda		2015-11-04	2 778,30		2 778,30			4 241,70
Santa Casa da Misericórdia de Gavião	Refeições Escolares JJ Comenda	2016-09-22	2 844,29	Contratação estuda		2016-11-15	1 020,86		680,58			680,58
Santa Casa da Misericórdia de Gavião	Refeições escolares (Comenda)	2016-09-22	5 889,58	Contratação estuda		2016-11-16	2 041,73		845,36			845,36
Santa Casa da Misericórdia de Gavião	TRANSPORTES ESCOLARES	2016-08-19	1 834,00	Contratação estuda		2015-10-21	1 375,50		1 155,42			1 613,92
Santa Casa da Misericórdia de Gavião	Transportes escolares escola de Castelo Carmelo	2016-09-22	1 822,91	Contratação estuda		2016-11-15	577,85		467,62			467,62
Sara Isabel Alves Martinho	ACESSORIA CONTABILISTICA FISCAL	2016-10-23	62 068,60	Ajuste direto simplificado		2016-10-29	20 649,53		18 965,43			24 137,62
Scancar-Comércio e Reparação de Veículos, Lda.	Ajudas	2016-08-06	733,57	Ajuste direto simplificado		2016-07-27	733,57		733,57			733,57
Scancar-Comércio e Reparação de Veículos, Lda.	PEÇAS	2016-01-29	509,49	Ajuste direto simplificado		2016-03-10	509,49		509,49			509,49
Scancar-Comércio e Reparação de Veículos, Lda.	REVISÃO	2016-05-18	1 029,77	Ajuste direto simplificado		2016-07-01	1 029,77		1 029,77			1 029,77
Scancar-Comércio e Reparação de Veículos, Lda.	Reparação de veículos	2016-09-14	515,07	Ajuste direto simplificado		2016-10-21	515,07		515,07			515,07
Scancar-Comércio e Reparação de Veículos, Lda.	Reparação de veículos	2016-11-08	1 463,05	Ajuste direto simplificado		2016-12-30	1 463,05		1 463,05			1 463,05
Scancar-Comércio e Reparação de Veículos, Lda.	Revisão e inspeção de veículos	2016-04-08	2 089,77	Ajuste direto simplificado		2016-05-06	2 089,77		2 089,77			2 089,77
SecondTime, S.A.	EQUIPAMENTO INFORMÁTICO	2016-04-08	781,05	Ajuste direto simplificado		2016-05-06	781,05		781,05			781,05
SecondTime, S.A.	EQUIPAMENTO INFORMÁTICO	2016-02-23	1 623,97	Ajuste direto simplificado		2016-03-10	1 623,97		1 623,97			1 623,97
SecondTime, S.A.	EQUIPAMENTO INFORMÁTICO	2016-04-11	123,00	Ajuste direto simplificado		2016-05-16	123,00		123,00			123,00
SecondTime, S.A.	MATERIAL DE ESCRITÓRIO	2016-03-09	774,90	Ajuste direto simplificado		2016-03-10	774,90		774,90			774,90
SecondTime, S.A.	Material de escritório	2016-05-18	605,16	Ajuste direto simplificado		2016-06-09	605,16		605,16			605,16
SecondTime, S.A.	SOFTWARE	2016-02-29	274,29	Ajuste direto simplificado		2016-03-10	274,29		274,29			274,29



# MUNICÍPIO DE GAVIÃO

## Situação dos Contratos

Ano: 2016

(unidade: €)

Entidade	Objeto	Data	Valor total	Proc. Adjudicat.	Nº de Reg.	Data	Visto Trib. de Contas		Compro. na gerência		Pagamentos na gerência		Pagamentos acumulados	
							Valor	Proc.	Trab. Normal	R. de Projco	Trab. a Mais	Total	Trab. Normal	Rev. de Projco
SecondTime, S.A.	Software	2016-04-08	258,30	Ajuste direto simplificado		2016-05-06	258,30		258,30		258,30		258,30	
Segura & Gonçalves - Equipamentos de ACESSÓRIOS		2015-12-22	13 418,58	Ajuste direto		2016-01-22	13 418,58		13 418,58		13 418,58		13 418,58	
Segura & Gonçalves - Equipamentos de MATERIAL DE SEGURANÇA		2015-12-22	1 046,31	Ajuste direto		2016-02-10	1 046,31		1 046,31		1 046,31		1 046,31	
Segura & Gonçalves - Equipamentos de Material para águas (Tubo, Fitas)		2016-08-26	1 522,74	Ajuste direto simplificado		2016-09-07	1 522,74		1 522,74		1 522,74		1 522,74	
Segura & Gonçalves - Equipamentos de Peças ETAR D. Vinta		2016-12-16	71,34	Ajuste direto simplificado		2016-12-30	71,34		71,34		71,34		71,34	
Segura & Gonçalves - Equipamentos de contadores para armazém		2016-10-21	4 059,00	Ajuste direto simplificado		2016-11-24	4 059,00		4 059,00		4 059,00		4 059,00	
Segura & Gonçalves - Equipamentos de águas e indústria, Lda		2015-12-11	624,84	Ajuste direto simplificado		2016-02-11	624,84		624,84		624,84		624,84	
Sigmaimpact, Lda.	MATERIAIS DE CONSTRUÇÃO	2016-07-12	2 426,72	Contratação excluída		2016-07-28	2 426,72		2 426,72		2 426,72		2 426,72	
Sklia Alexandra Marcelino e Bernardo	REFEIÇÕES	2016-08-23	1 085,74	Ajuste direto simplificado		2016-11-11	1 085,74		1 085,74		1 085,74		1 085,74	
Sklia Alexandra Marcelino e Bernardo	Refeições	2016-04-08	287,82	Ajuste direto simplificado		2016-05-04	287,82		287,82		287,82		287,82	
Sistema Cabot Sebastião,Lda	PEÇAS	2016-04-22	2 000,00	Ajuste direto simplificado		2016-05-08	2 000,00		2 000,00		2 000,00		2 000,00	
Slalom Clube de Portugal	Perda automóvel	2015-12-21	51 849,42	Ajuste direto		2015-12-30	26 978,82		26 978,82		51 849,42		51 849,42	
Socialment - Tecnologias de Equipamento INFORMATICO		2016-12-21	416,00	Contratação excluída		2016-12-29	416,00		416,00		416,00		416,00	
Sociedade Portuguesa de Autores	Direitos de autor - Passagem de ano	2016-12-21	165,00	Contratação excluída		2016-12-29	165,00		165,00		165,00		165,00	
Sociedade Portuguesa de Autores	Direitos de autor Música ambiente russa	2016-04-21	392,00	Contratação excluída		2016-06-03	392,00		392,00		392,00		392,00	
Sociedade Portuguesa de Autores	LICENCIAMENTO	2016-07-08	660,00	Contratação excluída		2016-07-19	660,00		660,00		660,00		660,00	
Sociedade Portuguesa de Autores	Licenciamento (Festa da Juventude 2016)	2016-08-10	300,00	Contratação excluída		2016-08-07	300,00		300,00		300,00		300,00	
Sociedade Portuguesa de Autores	Serviços	2016-03-30	581,00	Contratação excluída		2016-05-03	581,00		581,00		581,00		581,00	
Sofia Isabel Marques Amorim	AVENÇA	2016-10-11	3 815,46	Contratação excluída		2016-11-18	3 815,46		3 815,46		3 815,46		3 815,46	
Soprisaco - Asentamiento e Comercialização de Pavimentos, Lda.	Materiais	2016-09-13	10 207,77	Ajuste direto		2016-10-21	10 207,77		10 207,77		10 207,77		10 207,77	
Soprisaco - Asentamiento e Comercialização de Pavimentos, Lda.	Materiais para reparação de salas de aula	2016-05-18	3 177,55	Ajuste direto simplificado		2016-06-20	3 177,55		3 177,55		3 177,55		3 177,55	
Sárgio Miguel Figueira - Gráfica - Sociedade Unipessoal, Lda.	MATERIAL DE ECONOMATO	2016-03-08	953,47	Ajuste direto simplificado		2016-04-13	953,47		953,47		953,47		953,47	
TECIPLANTE, Viveres de Plantas, Lda	FLORES	2014-08-08	14 114,25	Ajuste direto		2014-11-27	2 822,85		1 881,90		1 881,90		13 173,30	
TERMBÉRICA - Gestão de Energia, Lda	CONSERVAÇÃO	2016-03-14	16 937,10	Ajuste direto		2016-07-08	8 468,55		3 763,80		3 763,80		3 763,80	
TERMBÉRICA - Gestão de Energia, Lda	Manutenção preventiva de equipamentos desportivos	2015-04-29	41 056,17	Ajuste direto		2015-08-18	30 782,13		14 369,66		20 528,09		20 528,09	
Telmo Pisarra de Abreu da Cruz	Elaboração de Projeto	2016-09-16	1 855,00	Ajuste direto simplificado		2016-09-26	1 855,00		1 855,00		1 855,00		1 855,00	
Teresa Raquel Vieira Marques	Avença	2014-08-01	1 918,80	Ajuste direto		2014-12-12	506,76		506,76		506,76		1 740,45	
Thyssen Krupp Elevadores, S.A.	MANUTENÇÃO	2016-03-23	1 712,16	Ajuste direto		2016-07-09	642,06		428,04		428,04		428,04	
Thyssen Krupp Elevadores, S.A.	Manutenção de elevador - Biblioteca	2016-05-18	1 517,70	Ajuste direto simplificado		2016-10-20	1 517,70		1 517,70		1 517,70		1 517,70	
Thyssen Krupp Elevadores, S.A.	Materiais para manter a operacionalidade do Equip.	2016-01-29	183,64	Ajuste direto simplificado		2016-04-14	183,64		183,64		183,64		183,64	
Thyssen Krupp Elevadores, S.A.	REPARAÇÃO DO QUADRO DE ELEVADOR	2016-03-07	505,47	Ajuste direto simplificado		2016-04-14	505,47		505,47		505,47		505,47	
Tomarubon - Com.Meq.Acessorios Ind. Gases de soldadura Lda														





# MUNICIPIO DE GAVIÃO

## Situação dos Contratos

(unidade: €)

Ano: 2016

Entidade	Objeto	Data	Valor total	Proc. Adjudicat.	Visto Trib. de Contas		Comprom. na gerência		Pagamentos na gerência		Pagamentos acumulados	
					Nº de Reg.	Data	Di 1º Pag.	Data	Trab. Normal	R. de Preços	Trab. a Mais	Total
Transportes Jorge Carias & Malesus, Lda	Aréa fina	2016-07-12	2 710,03	Ajuste direto amplificado	2 710,03	2016-09-19	2 710,03	2 710,03	2 710,03	2 710,03	2 710,03	2 710,03
Transportes Jorge Carias & Malesus, Lda	INERTES	2015-05-13	41 120,01	Ajuste direto	41 120,01	2015-07-16	22 711,81	18 660,69	18 660,69	37 768,88	37 768,88	37 768,88
Turismo do Alentejo, E.R.T.	ESTACIONAMENTO	2016-01-22	64,02	Contratação estubida	64,02	2016-02-23	64,02	64,02	64,02	64,02	64,02	64,02
Turismo do Alentejo, E.R.T.	REPRESENTAÇÃO	2016-01-22	1 450,00	Contratação estubida	1 450,00	2016-02-23	1 450,00	1 450,00	1 450,00	1 450,00	1 450,00	1 450,00
Taxi Pombal de Mação, Lda.	ALUGUER DE AUTOCARRO	2016-08-25	318,00	Ajuste direto amplificado	318,00	2016-09-29	318,00	318,00	318,00	318,00	318,00	318,00
URBICAV, Construções e Engenharia, concelho-drenagem de águas pluviais: Cestido Cernado, S.A.	Reparação de vias e arruamentos na área do concelho-drenagem de águas pluviais: Cestido Cernado, Ferrais, Vale de Bordado e CM 1013	2016-04-26	52 023,32	Ajuste direto amplificado	52 023,32	2016-06-17	52 023,32	52 023,32	52 023,32	52 023,32	52 023,32	52 023,32
V.R. Lopes - Comércio e Serviços Unipessoal, Lda	Bens de imobilizado	2016-08-10	3 074,50	Ajuste direto amplificado	3 074,50	2016-08-11	3 074,50	3 074,50	3 074,50	3 074,50	3 074,50	3 074,50
VDSILVA - Peças e Hidráulica do Sr. PEÇAS Unip. Lda	PEÇAS	2016-04-27	195,11	Ajuste direto amplificado	195,11	2016-05-23	195,12	195,12	195,12	195,12	195,12	195,12
VDSILVA - Peças e Hidráulica do Sr. PEÇAS - TAX Unip. Lda	PEÇAS - TAX	2016-08-01	151,86	Ajuste direto amplificado	151,86	2016-10-04	151,86	151,86	151,86	151,86	151,86	151,86
VDSILVA - Peças e Hidráulica do Sr. PEÇAS KOMATSU Unip. Lda	PEÇAS KOMATSU	2016-11-09	1 660,50	Ajuste direto amplificado	1 660,50	2016-12-16	1 660,50	1 660,50	1 660,50	1 660,50	1 660,50	1 660,50
VDSILVA - Peças e Hidráulica do Sr. PEÇAS para a Recto casa Unip. Lda	PEÇAS para a Recto casa	2016-08-01	55,52	Ajuste direto amplificado	55,52	2016-10-04	55,52	55,52	55,52	55,52	55,52	55,52
VDSILVA - Peças e Hidráulica do Sr. PEÇAS para o tractor 31-CE-19 Unip. Lda	PEÇAS para o tractor 31-CE-19	2016-07-01	142,64	Ajuste direto amplificado	142,64	2016-08-03	142,64	142,64	142,64	142,64	142,64	142,64
VDSILVA - Peças e Hidráulica do Sr. Tubos para reaproveitamento do armazém Unip. Lda	Tubos para reaproveitamento do armazém	2016-10-21	526,56	Ajuste direto amplificado	526,56	2016-11-17	526,56	526,56	526,56	526,56	526,56	526,56
VDSILVA - Peças e Hidráulica do Sr. peças para a viatura 25-43-JT Unip. Lda	peças para a viatura 25-43-JT	2016-10-12	17,71	Ajuste direto amplificado	17,71	2016-11-17	17,71	17,71	17,71	17,71	17,71	17,71
VEDAP - Espetos Verdes, Sêilicultura e DESMATAÇÃO Verdes	ESPETOS VERDES, Sêilicultura e DESMATAÇÃO	2016-07-15	76 089,31	Ajuste direto amplificado	76 089,31	2016-07-21	76 089,31	62 952,34	62 952,34	62 952,34	62 952,34	62 952,34
VFA - Valter Ferreira Acaño, Lda	ARTIGOS DE DESPORTO	2015-12-04	333,11	Ajuste direto amplificado	333,11	2016-02-24	333,11	333,11	333,11	333,11	333,11	333,11
VFA - Valter Ferreira Acaño, Lda	EQUIPAMENTO DESPORTIVO	2016-03-07	904,09	Ajuste direto amplificado	904,09	2016-06-21	904,09	904,09	904,09	904,09	904,09	904,09
VIANAS, S. A.	REPARAÇÃO	2016-06-30	1 074,91	Ajuste direto amplificado	1 074,91	2016-08-09	1 074,91	1 074,91	1 074,91	1 074,91	1 074,91	1 074,91
VORTAL - Comércio Eletrónico Consultadoria e Multimédias, S.A.	Plataforma eletrónica de Contratação Pública	2015-11-10	6 501,04	Ajuste direto amplificado	6 501,04	2016-02-16	3 250,53	2 187,02	2 187,02	2 187,02	2 187,02	2 187,02
Valmor-Valorização e Trat. de Resíduos Sólidos do Norte Alentejano, S.A.	LOCAÇÃO DE EQUIPAMENTOS	2015-10-20	389,00	Ajuste direto amplificado	389,00	2016-02-10	389,00	389,00	389,00	389,00	389,00	389,00
Victor Ferreira Rodrigues	LEVANTAMENTO TOPOGRÁFICO	2016-11-09	553,50	Ajuste direto amplificado	553,50	2016-12-13	553,50	553,50	553,50	553,50	553,50	553,50
Videofotografia Imagens, Unipessoal Lda	Trabalhos topográficos	2016-07-04	1 045,50	Ajuste direto amplificado	1 045,50	2016-07-08	1 045,50	1 045,50	1 045,50	1 045,50	1 045,50	1 045,50
Vingilo Alves da Silva	PEÇAS	2016-01-29	123,00	Ajuste direto amplificado	123,00	2016-03-10	123,00	123,00	123,00	123,00	123,00	123,00
Vingilo Alves da Silva	PEÇAS	2016-03-30	86,10	Ajuste direto amplificado	86,10	2016-05-04	86,10	86,10	86,10	86,10	86,10	86,10
Vodafone Portugal, Comunicações Pessoal, S.A.	Comunicações	2015-04-16	26 420,78	Ajuste direto amplificado	26 420,78	2015-07-16	21 070,77	14 594,99	14 594,99	19 008,28	19 008,28	19 008,28
Vodafone Portugal, Comunicações Pessoal, S.A.	TELECOMUNICAÇÕES - BOMBEIROS	2015-06-24	6 235,95	Ajuste direto amplificado	6 235,95	2015-09-15	3 181,34	2 411,34	2 411,34	3 991,11	3 991,11	3 991,11
WorkSpace-Job, Lda	FORMAÇÃO	2016-09-28	6 960,00	Ajuste direto amplificado	6 960,00	2016-11-18	6 960,00	6 960,00	6 960,00	6 960,00	6 960,00	6 960,00
Workview - Prestação de Serviços Higiene, Segurança e Saúde no Trabalho, Lda	HIGIENE E SEGURANÇA NO TRABALHO	2014-11-14	7 252,15	Ajuste direto amplificado	7 252,15	2015-12-23	3 708,54	1 490,85	1 490,85	3 743,69	3 743,69	3 743,69
World Travel - Agência de Viagens e Turismo, Lda	Deslocação aérea	2016-10-21	496,00	Ajuste direto amplificado	496,00	2016-11-17	496,00	496,00	496,00	496,00	496,00	496,00
ZONA B - ESPETACULOS MUSICAIS, Unipessoal Lda	Locação de equipamento (Pélos)	2016-06-22	22 386,00	Ajuste direto amplificado	22 386,00	2016-10-03	22 386,00	22 386,00	22 386,00	22 386,00	22 386,00	22 386,00
ZONA B - ESPETACULOS MUSICAIS, Unipessoal Lda	Realização e produção de espetáculo	2016-08-11	5 412,00	Ajuste direto amplificado	5 412,00	2016-08-17	5 412,00	5 412,00	5 412,00	5 412,00	5 412,00	5 412,00



# MUNICÍPIO DE GAVIÃO

Ano: 2016

## Situação dos Contratos

(unidade: €)

Entidade	Objeto	Data	Valor total	Proc. Adjudicat.	Nº de Reg.	Data	Visto Trib. de Contas	2016-02-16	Controm. na gerência	Pagamentos na gerência		Pagamentos acumulados	
										Trab. Normais	R. de Preço	Trab. a Mais	Total
Águas de Lisboa e Vale do Tejo, S.A.	ALUGUER DE EQUIPAMENTO	2015-12-30	6 077,43	Ajuste de preço simplificado				2016-02-16	6 077,43	1 718,32	1 718,32	1 718,32	1 718,32
Águas de Lisboa e Vale do Tejo, S.A.	RECOLHA E TRATAMENTO DE EFLUENTES	2015-09-08	37 667,68	Contratação estralada				2015-12-09	146 214,74	120 291,43	120 291,43	143 041,34	143 041,34
Águas de Lisboa e Vale do Tejo, S.A.	TRH - ÁGUA	2015-08-08	2 189,50	Contratação estralada				2015-12-22	7 175,55	6 766,54	6 766,54	7 115,59	7 115,59
Águas de Lisboa e Vale do Tejo, S.A.	ÁGUA POTÁVEL	2015-09-08	75 672,00	Contratação estralada				2015-12-22	222 346,98	222 060,07	222 060,07	234 037,17	234 037,17
<b>Total:</b>									3 079 599,36	2 663 163,53	2 663 163,53	2 898 073,77	2 898 073,77

# MUNICIPIO DE GAVIÃO



**18 - TRANSFERÊNCIAS CORRENTES  
DESPESA**

**CÓD. POCAL - PONTO 8.3.4.1**

## Transferências Correntes Concedidas para 2016

### MUNICÍPIO DE GAVIÃO

(designação da autarquia local)

2016

(unidade: €)

Disposições Legais	Entidade	Valor	Observações
	(H)AJAGAVIÃO, Associação jovem de Apoio ao Gavião	250,00	
	ABC Gaviões - Associação de BTT e Cicloturismo "Gaviões"	1.000,00	
	ACAJUG - Associação Cultural e Artística da Juventude Gavionense	3.200,00	
	Afonso Miguel Vieira Marques	1.200,00	
	Agrupamento de Escolas de Gavião	16.564,85	
	Amizade - Associação de Amigos de Atalaia e Ferrara	400,00	
	Ana Filipa Saraiva Rodrigues	646,67	
	Ana Patrícia Caldeira Saraiva	1.186,67	
	Ana Rita de Matos Pereira	533,33	
	Ana Rita Estevinha Marques	533,33	
	Andreia de Jesus Constâncio Fazendas	1.040,00	
	APFLOGAV - Associação de Produtores Florestais do Município de Gavião	33.738,48	
	Associação Cultural e Recreativa de Alvisquer	550,00	
	Associação Cultural e Recreativa de Margem	10.250,00	
	Associação de Caça e Pesca da Freguesia de Gavião	3.100,00	
	Associação de Caçadores da Freguesia de Belver	450,00	
	Associação de Futebol de Portalegre	200,00	
	Associação de Pais e Encarregados de Educação do Concelho de Gavião	36.501,00	
	Associação dos Produtores Florestais da Freguesia de Belver	16.685,28	
	Camila Andreia de Matos Costa Soares	570,00	
	Carla Maria Gonçalves Rufino	570,00	
	Carolina Boialvo Rosa	720,00	

## Transferências Correntes Concedidas para 2016

### MUNICÍPIO DE GAVIÃO

(designação da autarquia local)

2016

(unidade: €)

Disposições Legais	Entidade	Valor	Observações
	Carolina Duarte Domingos S. Gaspar	570,00	
	CCD-Banda Juvenil do Município de Gavião	17.500,00	
	Centro de Cultura e Desporto de Areia	450,00	
	Centro de Recuperação Infantil de Abrantes	100,00	
	Centro Cultural e Recreio Outeirense	450,00	
	Centro Cultural, Recreativo e Desportivo da Ferraria	10.300,00	
	Centro de Convívio e Cultura de Torre Fundeira	450,00	
	Centro de Cultura e convívio das Arriachas	450,00	
	Centro de Cultura e Convívio de Torre Cimeira	450,00	
	Centro Recreativo e Cultural do Cadafaz	1.155,35	
	Centro Social dos Bombeiros Gavião	156.250,00	
	Claudia Isabel da Silva São Facundo	2.773,33	
	Clube Atlético e Recreativo de Atalaia	1.100,00	
	Clube Gavionense	45.850,00	
	Clube Recreativo e Desportivo Belverense	450,00	
	Daniela Alexandra Ferreira Ascensão	126,67	
	Daniela Claudino Carvoeiro	570,00	
	Daniela Sofia Monteiro dos Santos André	646,67	
	David Miguel da Silva Alves	1.040,00	
	Diogo Cardoso Fernandes	1.733,33	
	Duarte Alexandre Ferreira	1.040,00	
	Duarte Martins Moreira	570,00	
	Eliana Alexandra Capão Henriques	533,33	



## Transferências Correntes Concedidas para 2016

### MUNICIPIO DE GAVIÃO

(designação da autarquia local)

2016

(unidade: €)

Disposições Legais	Entidade	Valor	Observações
	Filipe André Gravelho Pinto	713,33	
	Filipe Manuel Mendes Catarino	646,67	
	Filipe Rodrigo Heitor Rocha	1.733,33	
	Gabriel Estevinha Branco Mendes	570,00	
	Gonçalo Manuel Martinho Heitor	570,00	
	Helena Isabel Mourato Rosa	1.040,00	
	Inês Isabel Silvestre Lopes Bento	348,02	
	Joana Tomás Labronso	720,00	
	João Pedro Delgado Madrinha	570,00	
	João Pedro Lopes Belejo	646,67	
	Junta de Freguesia de Belver	750,00	
	Junta de Freguesia de Comenda	1.100,00	
	Junta de Freguesia de Margem	450,00	
	Liliana Andreia Nunes André	533,33	
	Marco André Mocinho Infante	646,67	
	Marco António Heitor da Silva	206,66	
	Marco António Pinto Morgado	1.733,33	
	Miguel Dias Martins	2.380,00	
	Neuza Cristina Gamas Ferreira	533,33	
	Nucleo do Sporting Clube de Portugal de Gavião	1.550,00	
	Orfeão da Comenda - Estrela Planície	15.000,00	
	Orquestra Juvenil De Belver - Grupo de Cantares de Terras de Guidintesta	18.900,00	
	Pedro José Rosário Martins	720,00	

## Transferências Correntes Concedidas para 2016

### MUNICÍPIO DE GAVIÃO

(designação da autarquia local)

2016

(unidade: €)

Disposições Legais	Entidade	Valor	Observações
	Ruben José Gonçalves Gaio	533,33	
	Rui Miguel Genebra Rodrigues	1.040,00	
	Samantha Marques Raimundo	2.380,00	
	Sara Fernandes Pio	570,00	
	Serviços Sociais da Câmara Municipal de Gavião	5.000,00	
	Susana Tiburcio da Palma	570,00	
	Teresa Raquel Vieira Marques	1.680,00	
	Teresa Sofia Brites Antunes	720,00	
	Vanda Maria Nunes Lopes	213,33	
	Vanessa Alexandra Oliveira Teles	533,33	
	Vanessa Isabel Heitor da Silva	1.733,33	
	Vânia Isabel Bruno Flores Pratas	506,66	
	Verónica Soraia Alegria e Silva	1.180,00	
	Credores IEFP	80.907,88	
<b>Total:</b>		<b>524.077,49</b>	

# MUNICIPIO DE GAVIÃO



**19 - TRANSFERÊNCIAS CAPITAL DESPESA**

**CÓD. POCAL - PONTO 8.3.4.2**

# Transferências Capital Concedidas para 2016

## MUNICÍPIO DE GAVIÃO

(designação da autarquia local)

Ano: 2016

(unidade: €)

Disposições Legais	Entidade	Valor	Observações
	Ana Margarida Ferreira Marques	492,48	
	Ana Maria Labronso Heitor	369,36	
	Ana Paula Albuquerque César de Carvalho	123,12	
	Ana Rita Estevinha Marques	410,40	
	Associação Cultural Desportiva e Recreativa de Vale da Vinha	1.000,00	
	Bruno Miguel Baptista Faria	246,24	
	Carla Maria Bolete Martins	513,00	
	Catarina Maria Cardoso	430,92	
	Cátia Filipa Marques Ramos	410,40	
	Cátia Sofia Pombinho Esteves	1.108,08	
	Centro de Cultura e Convívio de Amieira Cova	1.000,00	
	Centro Social de Margem	12.500,00	
	Claudia Isabel da Silva São Facundo	492,48	
	Clube de Caçadores da Fonte dos Garfos e Margalha	1.000,00	
	Daniel José Soares Lopes	492,48	
	Daniela Sofia Reis Vieira	513,00	
	Daniely Medeiros de Lacerda	615,60	
	Diogo Alexandre Santos Teixeira	1.282,50	
	Dulce Alexandra Marques Lopes	41,04	
	Eva Branquinho Neves Churro	369,36	
	Fábio António Martins Crespo	359,10	
	Federação dos Bombeiros do Distrito de Portalegre	44.181,75	
	Fernando José Estevinha Martins	615,60	
	Filipa Isabel Nunes Catarino	287,28	
	Hugo Jorge Guedelha Mendes Marques	153,90	
	Hugo Manuel Batista Faria	615,60	
	Ilídio José dos Santos Brunho	615,60	
	João Marcos da Silva Caniceira	451,44	
	João Victor Marques Vieira	2.565,00	
	José Adriano Reis dos Santos	369,36	
	Junta de Freguesia de Belver	6.700,00	
	Junta de Freguesia de Comenda	10.412,00	

# Transferências Capital Concedidas para 2016

## MUNICÍPIO DE GAVIÃO

(designação de autarquia local)

Ano: 2016

(unidade: €)

Disposições Legais	Entidade	Valor	Observações
	Junta de Freguesia de Margem	5.000,00	
	Lucília do Carmo Rodrigues Carvalho	615,60	
	Maria da Graça Damas António	492,48	
	Maria Isaura Pimenta Barrento Vicente	307,80	
	Maria João Meneses Chambel	492,48	
	Mariana Isabel Susana Prates	492,48	
	Marta Alexandra Martins Marques Alves	615,60	
	Marta Isabel Estevinha Meneses Faca	1.282,50	
	Mónia do Rosário Ribeiro	738,72	
	Nuno José Gamas de Matos	492,48	
	Patricia Olinda da Silva Mendes	1.108,08	
	Paulo Jorge da Graça Mendes Mendeiro	492,48	
	Pedro José Delgado Pereira	51,30	
	Renato Manuel Cardoso Fernandes	2.565,00	
	Ricardo Jorge Lourenço Paulino	492,48	
	Ricardo Miguel Pousadas Guerreiro	492,48	
	Rute Sofia Pereira Inocêncio	861,84	
	Samuel de Jesus Florindo Calado	2.565,00	
	Santa Casa da Misericórdia de Gavião	40.000,00	
	Sara Filipa Gravelho de Matos	2.565,00	
	Sara Patricia Teixeira Marques Raimundo	123,12	
	Sofia Isabel Marques Amorim	2.565,00	
	Sónia Alexandra Chaves Barrigas Carrilho	513,00	
	Susana Maria de Matos Acates	492,48	
	Susana Sofia Martins Raimundo	564,30	
	Telma Patricia Matos Bento	492,48	
	Tiago Heitor da Silva	492,48	
	União das Freguesias de Gavião e Atalaia	5.000,00	
	Vasco Manuel Varandas da Rosa	738,72	
	<b>Total:</b>	<b>163.442,47</b>	

# MUNICIPIO DE GAVIÃO



**20 - SUBSIDIOS CONCEDIDOS**

**CÓD. POCAL - PONTO 8.3.4.3**

# MUNICIPIO DE GAVIÃO



**21 - TRANSFERÊNCIAS CORRENTES**

**RECEITA**

**CÓD. POCAL - PONTO 8.3.4.4**





# MUNICÍPIO DE GAVIÃO



**22 - TRANSFERÊNCIAS CAPITAL RECEITA**

**CÓD. POCAL - PONTO 8.3.4.5**



# MUNICIPIO DE GAVIÃO



**23 - SUBÍDIOS OBTIDOS**

**CÓD. POCAL - PONTO 8.3.4.6**

# MUNICIPIO DE GAVIÃO



**24 - ACTIVOS DE RENDIMENTO FIXO**  
**CÓD. POCAL - PONTO 8.3.5.1**

# Empréstimos

Câmara Municipal de Gavião

Período: Ano de 2016

Ano 2016

Caracterização da Empréstimo	Data Aprovação A.M.	Data Cessão Empréstimo	Preço De Contrato	Anos Decorridos Contrato	Tribunal de Contas		Finalidade do Empréstimo	Límite de Endividamento N.º Não Isento para Limite de endividamento	Capital			Taxa de Juro		Encargos de Ano			Juros de Março	Dívida em 1 de Janeiro	Levadamente no Ano	Dívida em 31 de Maio	Observações	
					Número de Registo	Data			Capitalizada	Utilizada	Final	Atual	Amortização	Juros	Taxa							
<b>Total.....</b>																						
Empréstimo nº 418/75/0019 passa para o nº 9015002850091	21-dez-01	4-jan-02	20	12	ISENTO	05-01-2002	Aliment - Prêzijos causados pelas enfermidades	DL nº 38-C/2001, de 8 Fev. Art. 4º L2- A/2001	80.008,23 €	80.008,23 €	2,068	1,410	5.037,31 €	98,75 €	5.136,06 €	33.021,18 €	27.985,85 €			CGD		
Empréstimo n.º 918/87/0019 passa para o nº 901500233091		11-set-02	20	12	2476	17-out-02	Arquitectura Paisagistica	Art.32º Lrº 4/298 na redação dada pelo Art. 28º LOE	229.904,93 €	228.116,80 €	1,950	1,00	12.592,28 €	598,07 €	13.190,35 €	88.146,00 €	75.553,72 €			CGD		
Empréstimo n.º 1366/87/0019 passa para o nº 9015003742191	23-dez-02	14-ago-03	20	10	2217	23-out-03	Recuperação do Caminho da Fonte Velha Bether	Art.32º Lrº 4/298 na redação dada pelo Art. 28º LOE	209.927,19 €	192.387,86 €	1,000	1,00	9.886,36 €	588,88 €	10.477,34 €	79.106,88 €	69.216,52 €			CGD		
Empréstimo nº 187/83/0019 passa para nº 914001352891	30-jul-04	30-ago-04	15	10	ISENTO	24-set-04	FSUE	Art.32º Lrº 4/298 na redação dada pelo Art. 28º LOE	608.209,00 €	608.209,00 €	2,884	2,88	50.864,09 €	- €	50.864,09 €	202.736,38 €	152.052,27 €			CGD		
Empréstimo nº 0030256984/096	4-mai-06	28-nov-06	20	9	2081	5-mar-07	Restauração de Rede Viária Fundamental do Concelho	Art.32º Lrº 4/298 na redação dada pelo Art. 28º LOE	201.859,10 €	201.859,10 €	3,289	3,289	10.741,30	138,15 €	10.877,45 €	123.524,93	112.783,63 €			BTA		
Empréstimo nº 000304231996096	30-jun-08	2-jul-08	15	7	828/08	4-set-08	Ampliação do Paços do Concelho - Remodelação da ETAR de Gavião - Arranjo do Campo do Salgueirinho - Loteamento do Calvário de Gavião	N.º Art.38º Lrº 2/2007	1.180.604,00 €	1.180.604,00 €	5,349	5,349	84.328,66	1.937,37 €	86.266,23 €	674.630,84	590.301,98 €			BTA		
<b>Total.....</b>									2.511.212,45 €	2.489.884,99 €			173.272,20 €	3.350,32 €	176.631,52 €	1.201.168,17 €	1.027.865,97 €					

Limite ao endividamento 2016(fonte DGAL) 8.052.481 €

### Limite da dívida total

Enquadramento legal - RAFLEI					
		2014	2015	2016	Média
Art.º 52.º n.º 1	Receita Corrente Cobrada Líquida	5 576 012,00	5 492 781,00	5 726 506,31	5 598 433,10
Art.º 52.º n.º 1	1,5 vezes a média	8 397 649,66			
	Divida Total do Município a 31/12/2016	1 445 644,01			
	CIMAA	1971,55			
	ANMP	233,17			
Art.º 52.º n.º 1	Total	1 447 848,73			
	Capacidade endividamento	6 949 800,93			
Art.º 52.º n.º 3 al. b)	Limite de Endividamento	1 389 960,19			

De realçar que o Município não recorreu a empréstimos de medio e longo prazo no ano em análise.



# MUNICIPIO DE GAVIÃO



**25 - ACTIVOS DE RENDIMENTO VARIÁVEL**

**CÓD. POCAL - PONTO 8.3.5.2**

# MUNICIPIO DE GAVIÃO



**26 - EMPRÉSTIMOS**

**CÓD. POCAL - PONTO 8.3.6.1**

## LIMITE DA DÍVIDA TOTAL PARA 2016, NOS TERMOS DO N.º 1 DO ART.º 52.º DA LEI N.º 73/2013, DE 3 DE SETEMBRO

Distrito	D/RA	Municípios	2013	2014	2015	TOTAL	Média	Límite (2016) = 1,5 *
			(1)	(2)	(3)	das receitas correntes (2013,2014,2015)	(2013,2014,2015)	Média (2013 a 2015)
			(1)	(2)	(3)	(4)	(5)	(6) = 1,5 * Média (5)
COIMBRA	CO	CANTANHEDE	16.876.146	18.189.050	18.376.212	53.441.407	17.813.802	26.720.703
BRAGANÇA	BR	CARRAZEDA DE ANSIÃES	6.906.721	6.847.588	6.780.178	20.534.487	6.844.829	10.267.244
VISEU	VS	CARREGAL DO SAL	5.529.760	5.836.445	5.696.256	17.062.460	5.687.487	8.531.230
SANTARÉM	SA	CARTAXO	10.450.695	12.645.484	12.153.967	35.250.147	11.750.049	17.625.073
LISBOA	LI	CASCAIS	117.185.706	131.628.657	146.507.003	395.321.366	131.773.789	197.660.683
LEIRIA	LE	CASTANHEIRA DE PÊRA	3.641.443	4.094.752	4.261.000	11.997.195	3.999.065	5.998.597
CASTELO BRANCO	CB	CASTELO BRANCO	44.624.242	68.156.534	41.116.311	153.897.087	51.299.029	76.948.543 a)
AVEIRO	AV	CASTELO DE PAIVA	8.080.561	8.434.176	8.482.012	24.996.748	8.332.249	12.498.374
PORTALEGRE	PE	CASTELO DE VIDE	4.531.022	4.819.683	4.964.929	14.315.633	4.771.878	7.157.817
VISEU	VS	CASTRO DAIRE	11.430.709	12.714.401	12.406.407	36.551.516	12.183.839	18.275.758
FARO	FA	CASTRO MARIM	9.282.380	9.943.500	10.296.390	29.522.270	9.840.757	14.761.135
BEJA	BE	CASTRO VERDE	9.002.638	8.575.034	8.258.102	25.835.774	8.611.925	12.917.887
GUARDA	GU	CELORICO DA BEIRA	7.073.716	7.831.023	8.156.127	23.060.865	7.686.955	11.530.433
BRAGA	BG	CELORICO DE BASTO	11.286.533	11.332.800	11.896.750	34.516.083	11.505.361	17.258.042
SANTARÉM	SA	CHAMUSCA	7.905.457	8.591.893	8.752.011	25.249.361	8.416.454	12.624.681
VILA REAL	VR	CHAVES	23.188.968	25.348.338	29.186.226	77.723.532	25.907.844	38.861.766
VISEU	VS	CINFÃES	11.924.954	12.400.627	12.488.328	36.813.910	12.271.303	18.406.955
COIMBRA	CO	COIMBRA	81.404.354	82.030.297	81.434.443	244.869.094	81.623.031	122.434.547 a)
COIMBRA	CO	CONDEIXA A-NOVA	9.426.791	9.473.110	9.761.738	28.661.639	9.553.880	14.330.820
SANTARÉM	SA	CONSTÂNCIA	4.531.954	4.689.572	4.735.187	13.956.712	4.652.237	6.978.356
SANTARÉM	SA	CORUÇHE	14.934.320	15.121.802	15.283.186	45.339.309	15.113.103	22.669.654
R. A. AÇORES	RAA	CORVO	1.263.564	1.340.621	1.411.822	4.016.007	1.338.669	2.008.003
CASTELO BRANCO	CB	COVILHÃ	21.587.309	22.205.045	23.719.447	67.511.802	22.503.934	33.751.901
PORTALEGRE	PE	CRATO	5.891.677	6.225.446	6.568.267	18.685.390	6.228.463	9.342.695
BEJA	BE	CUBA	4.203.043	4.224.972	4.251.857	12.679.872	4.226.624	6.339.936
PORTALEGRE	PE	ELVAS	15.852.578	16.363.507	16.210.953	48.427.038	16.142.346	24.213.519
SANTARÉM	SA	ENTRONCAMENTO	11.099.807	11.320.735	11.620.645	34.041.187	11.347.062	17.020.593
AVEIRO	AV	ESPINHO	21.768.621	22.472.972	22.724.653	66.966.246	22.322.082	33.483.123
BRAGA	BG	ESPOSENDE	14.956.694	15.858.165	16.591.212	47.406.071	15.802.024	23.703.036
AVEIRO	AV	ESTARREJA	12.726.224	12.698.513	13.265.729	38.690.466	12.896.822	19.345.233
ÉVORA	EV	ESTREMOZ	10.224.450	10.686.095	11.065.759	31.976.303	10.658.768	15.988.152
ÉVORA	EV	ÉVORA	32.907.224	37.457.015	37.299.505	107.663.744	35.887.915	53.831.872
BRAGA	BG	FAFE	24.040.093	24.530.631	25.431.470	74.002.195	24.667.398	37.001.098
FARO	FA	FARO	28.592.595	33.891.997	35.475.460	97.960.052	32.653.351	48.980.026 a)
PORTO	PO	FELGUEIRAS	26.953.109	26.806.229	27.555.290	81.314.627	27.104.876	40.657.314
BEJA	BE	FERREIRA DO ALENTEJO	8.142.830	7.584.908	8.784.763	24.512.501	8.170.834	12.256.250
SANTARÉM	SA	FERREIRA DO ZÉZERE	7.289.679	7.612.859	7.682.925	22.585.464	7.528.848	11.292.732
COIMBRA	CO	FIGUEIRA DA FOZ	29.719.976	35.061.261	34.379.501	99.160.738	33.053.579	49.580.369
GUARDA	GU	FIGUEIRA DE CASTELO RODRIGO	6.979.269	7.553.781	8.157.724	22.690.774	7.563.591	11.345.387
LEIRIA	LE	FIGUEIRÓ DOS VINHOS	5.649.560	6.087.414	6.168.777	17.905.752	5.968.584	8.952.876
GUARDA	GU	FORNOS DE ALGODRES	4.624.216	4.963.777	5.348.886	14.936.879	4.978.960	7.468.439
BRAGANÇA	BR	FREIXO DE ESPADA À CINTA	5.235.682	6.039.632	6.073.464	17.348.779	5.782.926	8.674.390 b)
PORTALEGRE	PE	FRONTEIRA	3.884.072	4.287.791	4.264.765	12.436.628	4.145.543	6.218.314
R. A. MADEIRA	RAM	FUNCHAL	71.839.455	66.560.775	68.260.921	206.661.152	68.887.051	103.330.576
CASTELO BRANCO	CB	FUNDÃO	20.419.441	20.866.789	21.994.931	63.281.161	21.093.720	31.640.580
PORTALEGRE	PE	GAVIÃO	5.036.167	5.576.012	5.492.781	16.104.961	5.368.320	8.057.481
COIMBRA	CO	GÓIS	5.996.873	6.321.977	6.183.203	18.502.052	6.167.351	9.251.026
SANTARÉM	SA	GOLEGÃ	4.947.125	4.946.531	5.479.131	15.372.787	5.124.262	7.686.393
PORTO	PO	GONDOMAR	58.205.916	55.311.055	58.678.252	172.195.223	57.398.408	86.097.612
GUARDA	GU	GOUVEIA	9.185.698	10.210.008	10.240.224	29.635.930	9.878.643	14.817.965
SETÚBAL	SE	GRÂNDOLA	16.858.490	18.281.750	17.477.738	52.617.978	17.539.326	26.308.989
GUARDA	GU	GUARDA	28.255.016	30.396.572	32.369.287	91.020.875	30.340.292	45.510.437 a)
BRAGA	BG	GUIMARÃES	66.676.985	70.731.985	73.933.315	211.342.285	70.447.428	105.671.143
R. A. AÇORES	RAA	HORTA	7.732.326	8.217.290	8.754.861	24.704.477	8.234.826	12.352.238
CASTELO BRANCO	CB	IDANHA-A-NOVA	13.415.134	14.582.093	14.400.635	42.397.861	14.132.620	21.198.930
AVEIRO	AV	ÍLHAVO	20.805.653	20.482.800	20.801.428	62.089.881	20.696.627	31.044.941
FARO	FA	LAGOA (Algarve)	26.901.326	29.120.372	33.567.707	89.589.405	29.863.135	44.794.703
R. A. AÇORES	RAA	LAGOA (São Miguel)	7.332.797	8.135.312	8.682.785	24.150.894	8.050.298	12.075.447
FARO	FA	LAGOS	37.864.392	41.908.964	44.136.903	123.910.258	41.303.419	61.955.129
R. A. AÇORES	RAA	LAJES DAS FLORES	2.370.798	2.585.385	2.606.525	7.562.707	2.520.902	3.781.354
R. A. AÇORES	RAA	LAJES DO PICO	3.970.875	4.285.580	4.529.218	12.785.673	4.261.891	6.392.836

# MUNICIPIO DE GAVIÃO



**27 - OUTRAS DÍVIDAS A TERCEIROS**  
**CÓD. POCAL - PONTO 8.3.6.2**

# MUNICÍPIO DE GAVIÃO

## Endividamento - Outras Dívidas a Terceiros

Ano: 2016

Até à data: 31/12/2016

	Caracterização da dívida	Dívida em 1 de janeiro	Dívida em 31/12/2016	Observações
217	Clientes e utentes c/ cauções	2 897,21	2 897,21	
	<b>Total de Rúbrica de Balanço</b>	<b>2 897,21</b>	<b>2 897,21</b>	
221001050	EDIraia - Publicações Periódicas, Ld*	1 210,00	1 210,00	
221001363	Confraria da Dieta Mediterrânica	968,00	968,00	
221001776	J. Silva Pais Unipessoal, Lda	884,19	884,19	
221001847	SKIPARQUE - Desporto e Tempos Livres, Lda.	227,50	227,50	
221002032	AGRUPAMENTO N.º 2 DE PORTALEGRE	228,48	228,48	
221002082	FAÍSCA AZUL - Reparações Electromecânicas, Lda.	155,90	155,90	
221002373	Ildelfonso Velez - Indústria Metalomecânica,Lda	0,00	3 909,26	
221002537	Diamantino Jorge & Filho, Ld*	0,00	1 065,07	
221002655	ALBIPROGRESSO Comércio e Reparações de Máquinas Ag	0,00	902,07	
221002692	BETAR - Estudos e Projectos de Estabilidade, Lda.	0,00	31 857,00	
221002746	Águas de Lisboa e Vale do Tejo, S.A.	0,00	11 059,02	
221002813	J.G. Artes Gráficas, Publicidade e Marketing, Lda.	0,00	1 171,65	
221002860	Municipia - Empresa de Cartografia e Sistemas de I	0,00	6 834,27	
221002873	Advérbios e Provérbios, Lda	0,00	147,60	
	<b>Total de Rúbrica de Balanço</b>	<b>3 674,07</b>	<b>60 620,01</b>	
228000042	O Tunel - Papelaria/Livraria de Lidia Paula D. Pir	0,00	251,92	
228000050	ESPAÇO MECÂNICO - Comércio e Manutenção de Equip.	1 191,18	0,00	
228000074	J. C. Bartolomeu - Instalações Eléctricas, Lda	1 126,08	0,00	
228000681	Caetano Auto, S.A.	401,58	0,00	
228000784	José Pedro Pinto Estrela Borrego	318,08	0,00	
228001240	Vodafone Portugal, Comunicações Pessoais, S.A.	234,03	484,90	
228001374	Evoracar, S.A.	964,98	0,00	
228001664	TERMIBÉRICA - Gestão de Energia, Ld*	0,00	940,95	
228002047	MARQUES ASSOCIADOS DIGITAL, LDA.	0,00	702,58	
228002070	Centrauto de: João Paulo Graça, Unipessoal Lda.	1 028,11	0,00	
228002076	CAETANO STAR (Sul) SA	1 250,57	0,00	

MUNICIPIO DE GAVIÃO

Endividamento - Outras Dívidas a Terceiros

Ano: 2016

Até à data: 31/12/2016

	Caracterização da dívida	Dívida em 1 de janeiro	Dívida em 31/12/2016	Observações
228002230	EDP Comercial - Comercialização de Energia, S.A.	0,00	3 452,30	
228002255	ABRANSOL - Instalações Especiais, Lda.	776,34	0,00	
228002264	LUBRIPOR - Lubrificantes e Combustíveis de Portale	293,92	0,00	
228002416	DB - TRACTORES AGRÍCOLAS, LDA.	503,62	0,00	
228002443	FOGOSOR, UNIPESSOAL, LDA.	2 609,91	0,00	
228002585	ELECTROGAV, UNIPESSOAL LDA.	1 114,26	0,00	
228002595	Isabel Paiva, Miguel Galvão & Associados - Sociedade	819,99	0,00	
228002655	ALBIPROGRESSO Comércio e Reparações de Máquinas Ag	846,42	0,00	
228002658	Extincêndios - Equipamentos de Protecção e Seguran	1 342,94	0,00	
228002758	Luis Alberto Martins de Figueiredo	2 134,05	0,00	
	<b>Total de Rúbrica de Balanço</b>	<b>16 956,06</b>	<b>5 832,65</b>	
24212	Trabalho Dependente - Cobrança	12 082,63	10 995,72	
24221	Trabalho Independente (Cobrança))	350,43	112,50	
2441213	Garantias s/ ou prazo igual superior 5anos(10.3)	55,68	19,06	
24512	Caixa Geral de Aposentações (Cobrança)	9 727,89	9 795,17	
24522	Centro Social Seg. Social (Cobrança)	3 646,20	3 367,41	
24532	ADSE (Cobrança)	15,19	15,19	
24542	SAD/IGNR (Cobrança)	31,76	0,00	
249021	DGF - Licenças Caças (Cobrança)	0,62	0,62	
249031	DGF - Cartas de Caçador (Cobrança)	27,13	12,07	
249061	DGF - Impressos Cartas Outros (Cobrança)	0,50	0,00	
24907	DGF - Eucaliptos	104,21	104,21	
249081	Outras Tributaçãoes - Penhoras (Cobrança)	1 398,78	1 876,45	
	<b>Total de Rúbrica de Balanço</b>	<b>27 441,02</b>	<b>26 298,40</b>	
2611001717	HPR - Informática e Mediação de Seguros, Lda	46,13	0,00	
	<b>Total de Rúbrica de Balanço</b>	<b>46,13</b>	<b>0,00</b>	
2618000470	Abramfio- Equipamentos Hoteleiros,Lda.	424,35	0,00	

MUNICIPIO DE GAVIÃO

Endividamento - Outras Dívidas a Terceiros

Ano: 2016

Até à data: 31/12/2016

	Caracterização da dívida	Dívida em 1 de janeiro	Dívida em 31/12/2016	Observações
2618002255	ABRANSOL - Instalações Especiais, Lda.	7 035,26	0,00	
	<b>Total de Rúbrica de Balanço</b>	7 459,61	0,00	
26312	STAL (Cobrança)	485,20	492,46	
26342	Sindicato Trabalhadores Impostos (Cobrança)	27,29	29,00	
	<b>Total de Rúbrica de Balanço</b>	512,49	521,46	
2681011	ATAM (Cobrança)	37,52	38,19	
2681031	Companhia de Seguros Império (Cobrança)	20,39	9,73	
2681041	Serviços Sociais Trab. CMG (Cobrança)	414,70	398,57	
2681061	Vários-Eucaliptos (Cobrança)	2 246,65	2 246,65	
2681071	GALP (Cobrança)	881,47	3 438 30	
2681082	Seguro de Grupo - Tranquilidade (Cobrança)	2,90	4,35	
2681121	Emolumentos do Notário (Cobrança)	1 225,00	1 225,00	
2681141	Cheques Anulados (Cobrança)	693,51	693,51	
2681151	O.T.- Diversas	94 640,63	4 670 83	
26851000074	J.C.Barlolomeu - Instalações Electricas, Lda	1 991,77	1 991,77	
26851000575	Gasirade- Soc. de Representações, Lda	1 590,29	1 590,29	
268522	Outros (cobrança/Pagamento)	92 784 62	81 969,60	
268911002684	Fundo de Apoio Municipal	267 961,52	223 301,52	
	<b>Total de Rúbrica de Balanço</b>	484 490,97	321 578,31	
	<b>Total Geral</b>	523 477,56	417 748,04	



# MUNICIPIO DE GAVIÃO



**28 - RELATÓRIO DE GESTÃO**  
**CÓD. POCAL - PONTO 13**





## RELATÓRIO DE GESTÃO E CONTAS – 2016

### INTRODUÇÃO

O Relatório de Gestão é um documento que evidencia a situação económica e financeira relativa ao exercício económico, espelhando a eficiência na utilização dos meios afetos à persecução das atividades desenvolvidas pelo Município e a eficácia na realização dos objetivos inicialmente aprovados, utilizando, para o efeito, a informação produzida pelos módulos da contabilidade orçamental (execução orçamental da receita e da despesa) e da contabilidade patrimonial (balanço e demonstração de resultados). Em cumprimento do disposto no artigo 33.º, n.º 1, alínea i), do Anexo I à Lei n.º 75/2013, de 12 de setembro, apresenta-se a Prestação de Contas relativa ao ano de 2016, constituída pelo presente Relatório e pelas Demonstrações Financeiras. Os documentos foram elaborados de acordo com o n.º 2 do ponto 2 das Considerações Técnicas estabelecidas no Plano Oficial de Contabilidade das Autarquias Locais (POCAL), aprovado pelo Decreto-Lei n.º 54-A/99, de 22 de fevereiro e com a Resolução n.º 4/2001 – 2.ª Secção do Tribunal de Contas.

### 1- ANÁLISE DA EXECUÇÃO ORÇAMENTAL

Para cumprimento do determinado na alínea a) do n.º 2 do art. 6º da Lei n.º 73/2013, de 3 de Setembro (Regime Financeiro das Autarquias Locais e Entidades Intermunicipais) e no n.º 2 do ponto 2 das Considerações Técnicas do Decreto-Lei n.º 54-A/99, de 22 de Fevereiro (POCAL – Plano Oficial de Contabilidade das Autarquias Locais), elaborou-se o presente Relatório de Gestão e Contas referente a 2016.

De referir que este Relatório no que respeita ao ano económico de 2016, reflete a gestão desenvolvida pelo executivo, bem como a estratégia definida no seu mandato.

No entanto, para os aspectos de natureza financeira expomos o comportamento das grandezas nos últimos seis anos, permitindo assim ter uma visão alargada da intervenção do Município no seu meio.

Com a análise orçamental, procurar-se-á dar conta da execução do Plano Plurianual de Investimentos elaborado para o exercício em apreciação, bem como da execução orçamental das despesas e das receitas, permitindo assim, acompanhar de forma sintética todo o processo de realização das despesas e de arrecadação das receitas.

A atividade desenvolvida ao longo do ano de 2016, correspondeu – relativamente aos objetivos estabelecidos nas Grandes Opções do Plano e Orçamento – às seguintes taxas de execução:

- Na execução orçamental, foi atingida a taxa de execução de 84,062 % na Despesa e de 89,723% na Receita, correspondendo a um montante de 6.455.976,80€ e 6.372.897,39€, respetivamente transitando para a gerência seguinte um saldo de 612.331,02€;

- As Grandes Opções do Plano, constituídas pelo Plano Plurianual de Investimentos e pelas Atividades mais relevantes apresentou um coeficiente de realização anual de 76,04%, atingindo um valor 2.187.723,98€.

**1.1 – PLANO PLURIANUAL DE INVESTIMENTOS**

Na Execução Anual das Grandes Opções do Plano, no mapa 8, anexo a este Relatório, pode verificar-se a situação financeira real de cada projecto à data de 31 de Dezembro de 2016. Os valores referentes aos investimentos e actividades programadas e executadas distribuíram-se pela classificação funcional da seguinte forma:

**INVESTIMENTOS POR SECTORES ESTRUTURAIS  
2016**

Código	Classificação Funcional	Dotação		Realização	
		Inicial em euros	Final em euros	Valor em euros	Coef. em %
<b>1</b>	<b>Funções Gerais</b>				
1.1.1	Administração Geral	477 660,00	328 650,00	300 879,37	91,55%
1.2.1	Protecção Civil e Luta Contra Incêndios	281 100,00	361 370,00	318 857,78	88,24%
<b>2</b>	<b>Funções Sociais</b>				
2.1.1	Ensino Não Superior	27 500,00	26 500,00	24 513,92	92,51%
2.1.2	Serviços auxiliares de Ensino	327 500,00	340 370,00	250 401,65	73,57%
2.3.2	Ação Social	116 000,00	123 650,00	116 903,37	94,54%
2.4.1	Habitação	83 500,00	34 610,00	24 775,76	71,59%
2.4.2	Ordenamento do Território	154 900,00	174 850,00	108 731,99	62,19%
2.4.3	Saneamento	116 000,00	26 700,00	17 135,47	64,18%
2.4.4	Abastecimento de Água	109 300,00	82 250,00	63 789,96	77,56%
2.4.5	Resíduos sólidos	7 000,00	41 610,00	14 575,46	35,03%
2.4.6	Protecção do Meio Ambiente e Conservação da Natureza	48 000,00	65 870,00	59 848,59	90,86%
2.5.1	Cultura	429 500,00	339 482,00	330 472,67	97,35%
2.5.2	Desporto Recreio e Lazer	310 800,00	166 300,00	124 818,48	75,06%
2.5.3	Outra Atividades Cívicas e Religiosas	26 000,00	1 840,00	1 700,00	92,39%
<b>3</b>	<b>Funções Económicas</b>				
3.1.0	Agricultura Pecuária Silvicultura Caça e Pesca	261 500,00	205 220,00	179 040,35	87,24%
3.2.0	Indústria e Energia	224 200,00	75 770,00	73 133,26	96,52%
3.3.1	Transportes Rodoviários	286 500,00	367 250,00	195 715,44	53,29%
3.4.1	Mercados e Feiras	91 500,00	79 720,00	0,00	0,00%
3.4.2	Turismo	13 000,00	9 810,00	1 568,25	15,99%
3.5.0	Outras Funções Económicas	3 000,00	10,00	0,00	0,00%
<b>4</b>	<b>Outras Funções</b>				
4.3.0	Diversas não Especificadas	20 000,00	25 412,00	25 412,00	0,00%
	<b>TOTAL</b>	<b>3 414 460,00</b>	<b>2 877 244,00</b>	<b>2 232 273,77</b>	<b>77,58%</b>



Este indicador de execução do plano traduz um grande esforço de investimento, embora não totalmente satisfeito, devido à conjuntura político-económica do país extremamente desfavorável.

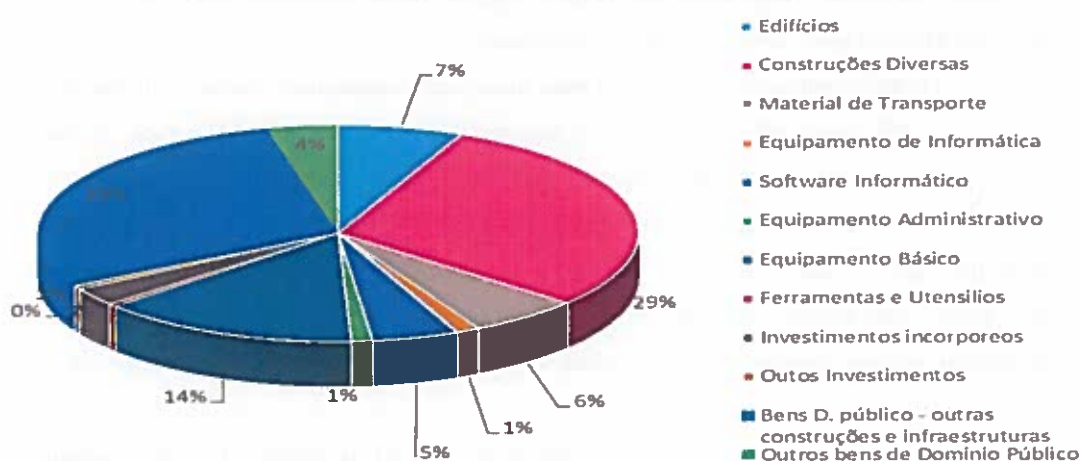
Salienta-se ainda as condicionantes de acesso ao crédito para investimentos, bem como a inexistência de quadro comunitário de apoio.

Verificou-se, neste ano, uma renovada aposta:

- Na operacionalidade dos Bombeiros Municipais (equipamentos e vigilância de fogos florestais), pintura do quartel;
- Na Educação (refeições escolares grátis para pré-escolar e 1.º ciclo suportado integralmente pelo Município, manuais, bolsas de estudo, transportes, visitas de estudo, conservação do parque escolar);
- Na Ação Social, o apoio à natalidade, OMTJ (Programa de Ocupação Municipal Temporária de Jovens, Programa Gavião Jovem Férias Ativas) e apoio às IPSS;
- No que concerne ao Ordenamento do Território evidenciámos a alargamento da Rua entre a Capela do Espírito Santo e o Bairro Nossa Senhora dos Remédios;
- Já no domínio do abastecimento de água o realce vai para a manutenção de todas as redes, a grande reparação do reservatório de Comenda e a colocação de um grupo hidráulico no reservatório de Gavião;
- No saneamento, a ETAR de Amieira Cova e a estação elevatória do Vale da Feiteira;
- Já na vertente cultural, sublinhamos a Feira Medieval, a Feira de Gastronomia, a Festa dos Seniores, a mostra de produtos tradicionais, a festa do feijão-frade em Margem, os Museus do Sabão e da Tecelagem de Belver, a festa da juventude na Ribeira da Venda, as comemorações do feriado municipal e do 25 de Abril, as feiras rurais em todas as freguesias;
- O trabalho desenvolvido pelas nossas Associações continuou a merecer o nosso apoio;
- A rede Viária Municipal acolheu o investimento necessário à sua valorização e conservação;
- Ao nível do Património Municipal verificou-se a manutenção de diversos edifícios municipais.
- As juntas de freguesia são a frente avançada do poder local democrático, o atual executivo municipal regista o facto e mantém o total apoio ao desenvolvimento das estratégias elaboradas para cada uma delas, desta forma e no respeito pela autonomia elaborámos contratos inter-administrativos que permitiram efetuar transferências financeiras colaborando assim ativamente na defesa do interesse das nossas populações.
- Conclusão do PR3 – Percurso Pedestre de Ribeira da Venda – Comenda, passando assim o Concelho a dispor de um percurso pedestre por freguesia;
- Manutenção de todos os percursos pedestres.

1.2 - INVESTIMENTO MUNICIPAL**INVESTIMENTOS REALIZADOS EM 2016**

INVESTIMENTOS	Valor em reais	%
Edifícios	74 828,35	6,76%
Construções Diversas	326 174,48	29,46%
Material de Transporte	67 082,72	6,06%
Equipamento de Informática	14 098,75	1,27%
Software Informático	51 141,15	4,62%
Equipamento Administrativo	12 832,36	1,16%
Equipamento Básico	154 941,04	13,99%
Ferramentas e Utensílios	5 316,06	12,48%
Investimentos incorpóreos	29 982,62	70,38%
Otros Investimentos	5 869,82	0,53%
Bens D. público - outras construções e infraestruturas	322 333,26	29,11%
Outros bens de Domínio Público	42 603,68	3,85%
<b>Total De Investimento</b>	<b>1 107 204,29</b>	<b>100,00%</b>

**INVESTIMENTOS REALIZADOS EM 2016**



## 1.3 – ORÇAMENTO

## SITUAÇÃO FINANCEIRA

## ORIGEM E APLICAÇÃO DE FUNDOS ANO 2016

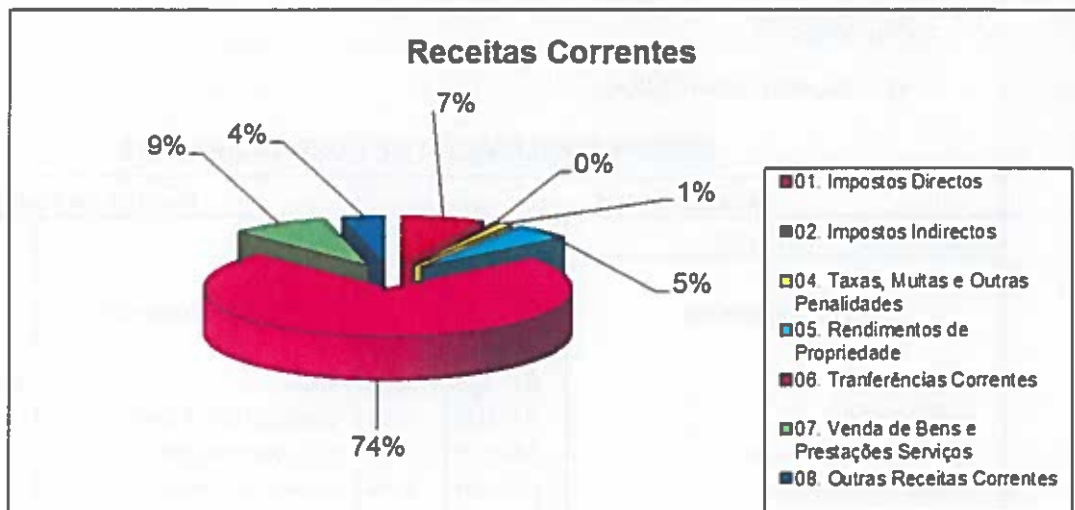
ORIGEM DE FUNDOS			APLICAÇÃO DE FUNDOS		
<b>SALDO DA GERÊNCIA ANTERIOR</b>	<b>794 796,74</b>	<b>10,49%</b>			
<b>RECEITAS CORRENTES</b>			<b>DESPESAS CORRENTES</b>		
Impostos Directos	424 146,79	5,60%	Pessoal	2 136 492,97	28,20%
Impostos Indirectos	19 233,83	0,25%	Aquisição De Bens E Serviços	2 180 574,84	28,78%
Taxas .Multas O/ Penalidades	68 891,20	0,00909	Juros e Outros Encargos	9 478,83	0,13%
Rendimentos Propriedade	299 426,91	3,95%	Transferências Correntes	524 077,49	6,92%
Transferen. Correntes	4 205 453,58	55,51%			0,00%
Venda de bens prestações de serviços correntes	493 218,00	6,51%	Out. Despesas Correntes	88 138,45	1,16%
Out. Receitas Correntes	217 149,67	2,87%			
<b>Soma Das Receitas Correntes</b>	<b>5 727 519,98</b>	<b>75,60%</b>	<b>Soma Das Despesas Correntes</b>	<b>4 938 762,58</b>	<b>65,19%</b>
<b>Receitas De Capital</b>			<b>Despesas De Capital</b>		
Venda Bens Investimento	152,62	0,00%	Aquisição De Bens De Investimento	1 135 839,55	14,99%
Transferências Capital	641 405,87	8,47%	Transferências Capital	163 442,47	2,16%
Passivos Financeiros	0,00	0,00%	Ativos Financeiros	44 660,00	0,59%
Outras Receitas de capital	0,00	0,00%	Passivos Financeiros	173 272,20	2,29%
<b>Soma Das Receitas De Capital</b>	<b>641 558,49</b>	<b>8,47%</b>	<b>Soma Das Despesas De Capital</b>	<b>1 517 214,22</b>	<b>20,03%</b>
Reposições não abatidas nos pagamentos	3 818,92	0,05%	Saldo P/ Gerência Seguinte	612 331,02	8,08%
Operações de Tesouraria	407 941,44	5,38%	Operações de Tesouraria	507 327,75	6,70%
<b>Total</b>	<b>7 575 635,57</b>	<b>100,00%</b>	<b>Total</b>	<b>7 575 635,57</b>	<b>100,00%</b>

## 1.3.1 – ORÇAMENTO DA RECEITA

## 1.3.1.1 – RECEITAS CORRENTES

<b>Composição</b>	<b>Valor</b>	<b>%</b>
	<b>em euros</b>	
01. Impostos Directos	424 146,79	7,41%
02. Impostos Indirectos	19 233,83	0,34%
04. Taxas, Multas e Outras Penalidades	68 891,20	1,20%
05. Rendimentos de Propriedade	299 426,91	5,23%
06. Transferências Correntes	4 205 453,58	73,43%
07. Venda de Bens e Prestações Serviços	493 218,00	8,61%
08. Outras Receitas Correntes	217 149,67	3,79%
<b>Total das Receitas Correntes</b>	<b>5 727 519,98</b>	<b>100,00%</b>





As *Receitas Correntes*, pela sua natureza, têm uma função importante na gestão financeira das autarquias, já que se trata de um fluxo monetário estável,

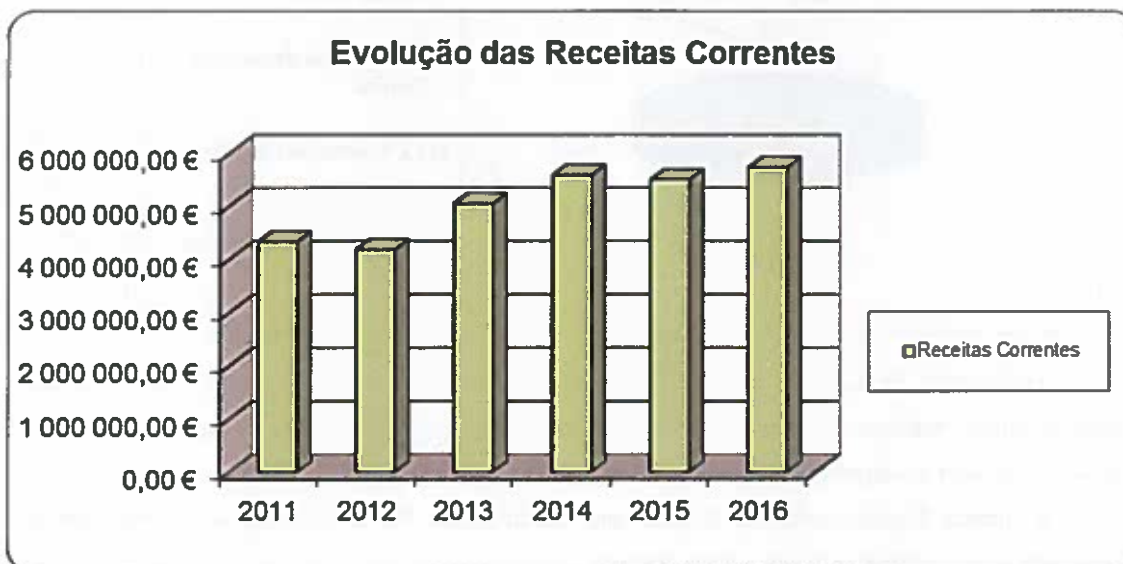
Ainda assim foi possível devolver aos munícipes residentes o montante referente aos 5% de IRS, fixar o IMI nos valores percentuais mínimos, não aplicar derrama à actividade económica, bem como reduzir em 50% diversas tarifas, duplicar o valor do apoio à natalidade, os benefícios concedidos no âmbito do cartão do idoso, bem como suportar integralmente os manuais escolares do 1.º CEB, e compartilhar percentualmente os manuais do 2.º ciclo, atribuir bolsas de estudo e refeições escolares para pré-escolar e 1.º ciclo suportado integralmente pelo Município.

Conforme se pode observar na composição da receita, os seus elementos primordiais são a Venda de Bens e prestação de serviços correntes que representam 8,61 % das *Receitas Correntes*, de entre os quais, se ressalta a *venda de água, o transporte efectuado em Ambulâncias*, bem como a cobrança de impostos directos de entre os quais se ressalta a receita proveniente *do IMI*.

As Transferências Correntes no Município de Gavião, representam 73,43 % das *Receitas correntes*.

#### Evolução das Receitas Correntes 2011-2016

Designação	2011	2012	2013	2014	2015	2016
Receitas Correntes	4 330 146,20 €	4 181 326,68 €	5 042 451,80 €	5 579 683,27 €	5 496 572,11 €	5 727 519,98 €

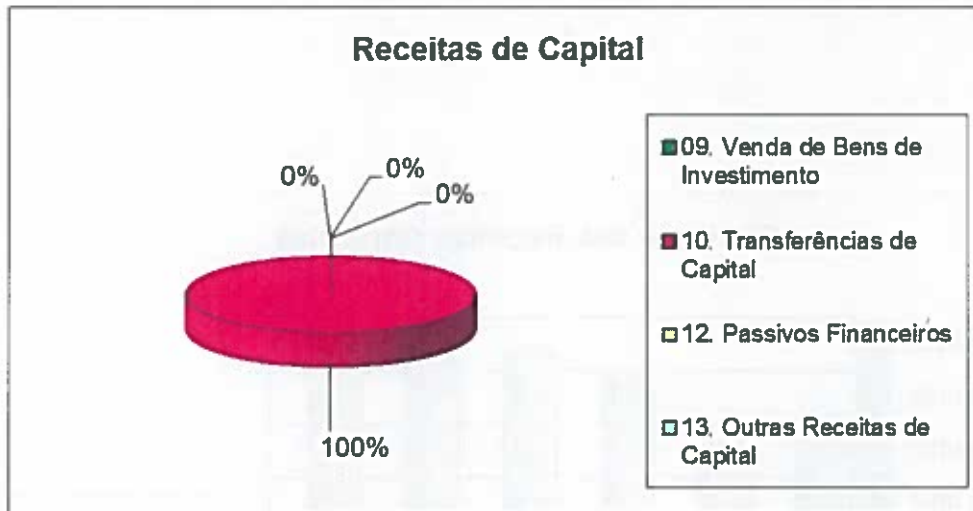


No que respeita ao ano de 2014, verificou-se um aumento das transferências do orçamento de estado no que respeita ao FEF – Fundo de Equilíbrio Financeiro.

#### 1.3.1.2 – RECEITAS DE CAPITAL

##### Receitas de Capital

Composição	Valor em euros	%
09. Venda de Bens de Investimento	152,62	0,02%
10. Transferências de Capital	641 405,87	99,38%
12. Passivos Financeiros	0,00	0,00%
13. Outras Receitas de Capital	0,00	0,00%
15. Repos. não abatidas nos pagamentos	3 818,92	0,59%
<b>Total das Receitas de Capital</b>	<b>645 377,41</b>	<b>100,00%</b>



As *Receitas de Capital*, mais aleatórias que as correntes, como se compreende, têm tido evoluções pouco regulares nas suas rubricas, necessitando, por conseguinte, de uma análise mais casuística com vista à interpretação do seu comportamento.

A rubrica *Transferências de Capital*, que perfaz 99,38 % das *Receitas de Capital*, tem-se apresentado como a mais significativa deste capítulo.

Tal dimensão resultou, fundamentalmente, das transferências do Orçamento de Estado (Fundos Municipais), e dos Fundos Comunitários através de participações em diversos projectos desenvolvidos por esta Autarquia.

Relativamente aos fundos comunitários, vivemos um ano em que terminou o pacote de investimentos municipais contratualizados, não foram disponibilizados avisos para as áreas com interesse para a nossa autarquia e a participação referente aos pedidos de pagamentos e sua execução do último trimestre não foi paga.

O quadro abaixo reflete detalhadamente por obra e programa os pedidos de pagamentos efetuados e devidamente validados, mas que ainda não foram pagos ao Município.

De salientar que a despesa efetuada nestas obras que foi submetida a aprovação á respetiva unidade de gestão do programa já foi paga pelo Município aos seus fornecedores.



Transferências ainda não efetuadas por Operação	
Operação	Fundo Disponível
Regeneração Urbana da zona compreendida entre a rotunda	16.161,75 €
Tejo Internacional II- PR2 – Corredor ecológico das Ribeiras de Alferreira e das Barrocas	55.870,17 €
<b>TOTAL</b>	<b>72.031,92 €</b>

Transferências ainda não efetuadas por Programa Operacional	
Programa	Fundo Disponível
INA	16.161,75 €
Cooperação Transfronteiriça	55.870,17 €
<b>TOTAL</b>	<b>72.031,92 €</b>

## Evolução das Receitas de Capital 2011-2016

Designação	2011	2012	2013	2014	2015	2016
Receitas de Capital	3 161 117,25 €	2 388 253,97 €	1 160 117,98 €	694 341,46 €	468 827,36 €	641 558,49 €





De salientar que no ano de 2011, extraordinariamente a rubrica de bens de investimento teve um peso de 17,41%, decorrente da cedência da ETAR de Gavião às Águas do Norte Alentejano, tendo a Câmara Municipal de Gavião sido ressarcida da contrapartida nacional que havia suportado.

As receitas de capital no ano de 2012 sofreram uma diminuição motivada pelo contrato de cedência da ETAR de Gavião às Águas do Norte Alentejano no ano de 2011.

No que respeita ao ano de 2013, verificou-se uma diminuição das transferências do orçamento de estado no que respeita ao FEF – Fundo de Equilíbrio Financeiro na vertente capital, no valor de 754.129€ relativamente ao ano de 2012, tendo um impacto negativo de 50%.

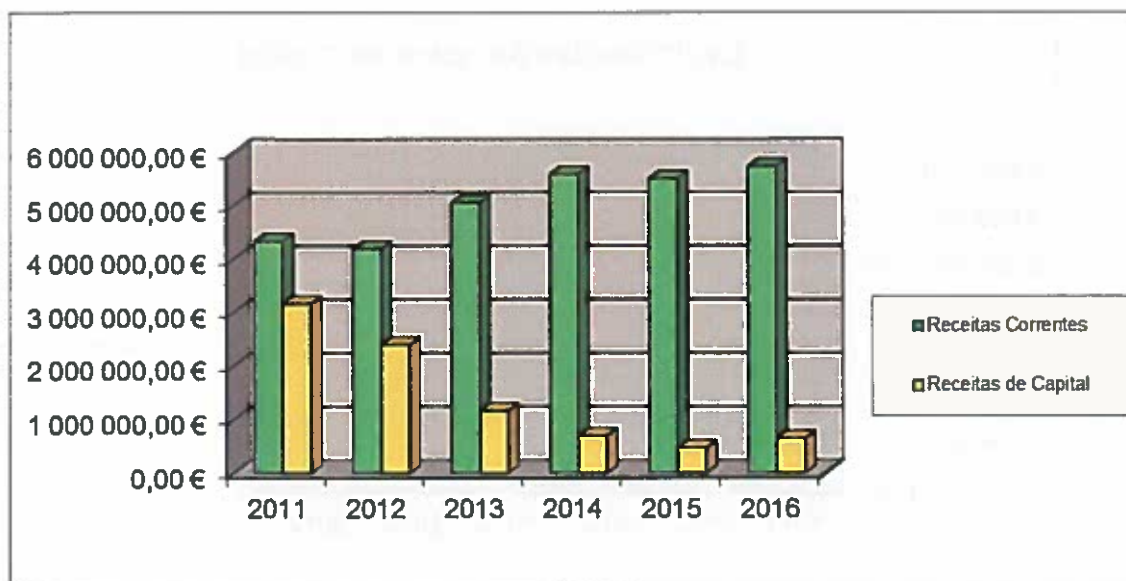
Importa ainda referir que em virtude de 2013 ser o último ano de execução do QREN, bem como no término de um mandato verificou-se a conclusão de obras financiadas, o que teve impacto nas verbas provenientes de participações, tendo a rubrica destas receitas sofrido uma diminuição de 486.177,70€ relativamente a 2012.

Os anos de 2014, 2015 e 2016 são marcados pela inexistência de candidaturas pois não existe quadro comunitário de apoio.

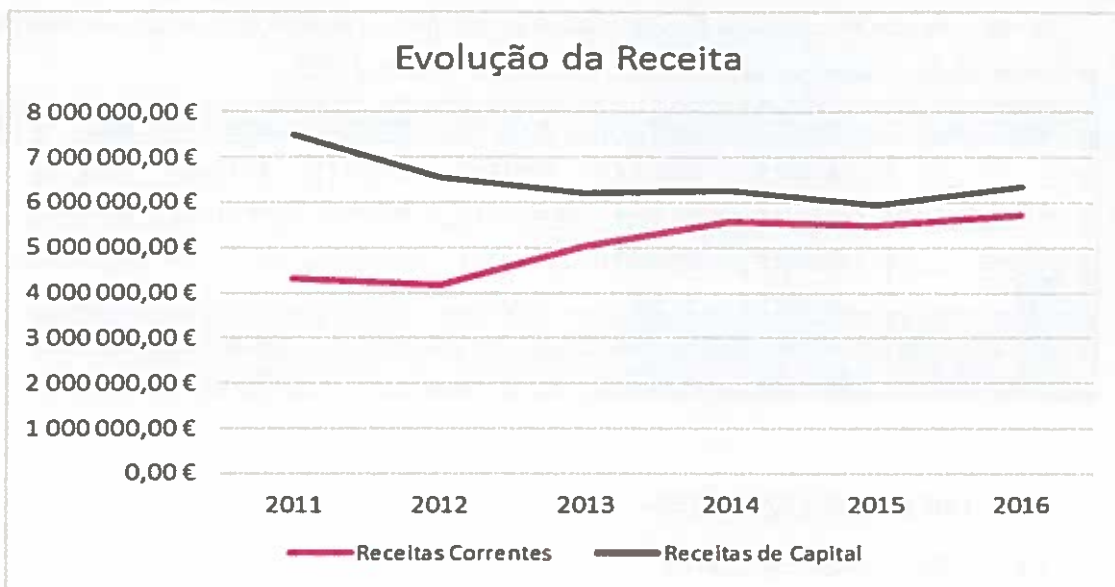
### 1.3.1.3 – EVOLUÇÃO DAS RECEITAS

Verifica-se que os grandes capítulos da *Receita* têm sofrido algumas oscilações ao longo dos últimos anos, pelas razões acima esplanadas, como demonstram os quadros e os gráficos que se seguem:

Designação	2011	2012	2013	2014	2015	2016
Receitas Correntes	4 330 146,20 €	4 181 326,68 €	5 042 451,80 €	5 579 683,27 €	5 496 572,11 €	5 727 519,98 €
Receitas de Capital	3 161 117,25 €	2 388 253,97 €	1 160 117,98 €	694 341,46 €	468 827,36 €	641 558,49 €

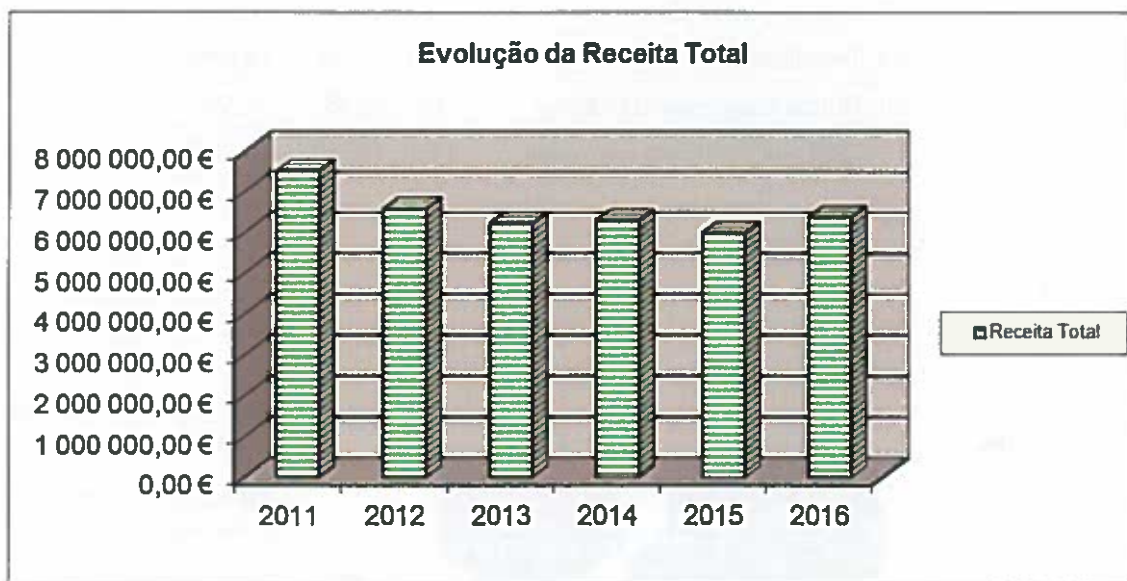






**Evolução da Receita Total 2011-2016**

Designação	2011	2012	2013	2014	2015	2016
Receita Total	7 491 263,45 €	6 569 580,65 €	6 202 569,78 €	6 274 024,73 €	5 965 399,47 €	6 369 078,47 €



Em suma, no que concerne ao capítulo da *Receita*, constata-se um aumento ao nível da Receita Corrente, e uma diminuição ao nível da Receita de Capital, que se prende com as variações das transferências do orçamento de estado conforme se constata no quadro abaixo e ao término do QREN.



No que concerne ao capítulo da *Receita*, constata-se uma descida ao nível da Receita Total, motivado pelas dificuldades de arranque do novo quadro comunitário – Portugal 2020.

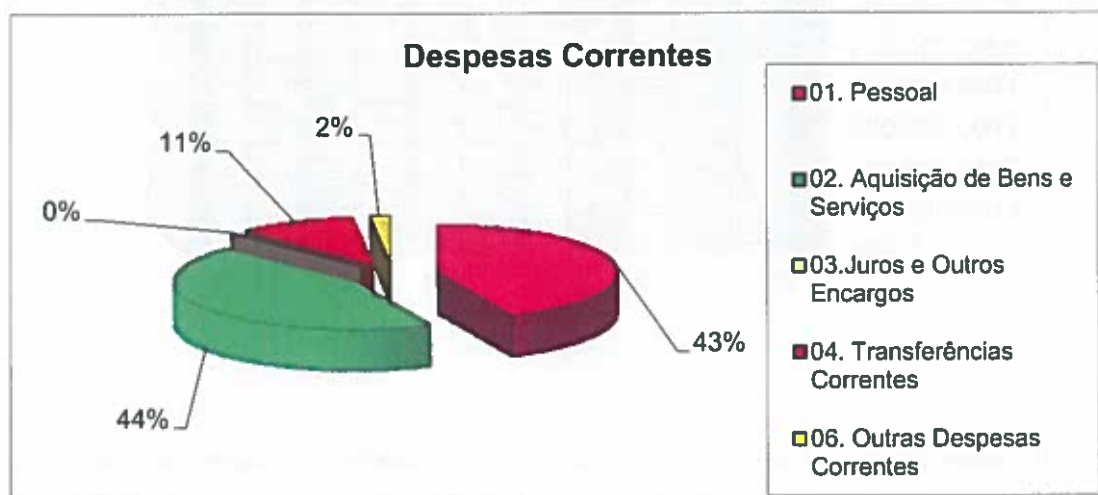
RECEITAS	2011	2012	2013	2014	2015	2016	Δ€	Δ%
IRS	55 668 €	56 617 €	56 617 €	52 879 €	84 773 €	85 567 €	794 €	0,94%
F.E.F. Corrente	2 403 973 €	2 262 386 €	3 016 515 €	3 300 846 €	3 441 611 €	3 484 672 €	43 061 €	1,25%
F.E.F. Capital	1 589 234 €	1 508 258 €	754 129 €	366 761 €	382 401 €	387 186 €	4 785 €	1,25%
Fundo Social Municipal	47 905 €	45 492 €	45 492 €	45 492 €	54 589 €	54 589 €	0 €	0%
<b>Total</b>	<b>4 096 780 €</b>	<b>3 872 753 €</b>	<b>3 872 753 €</b>	<b>3 765 978 €</b>	<b>3 963 374 €</b>	<b>4 012 014 €</b>		
<b>Total SEM IRS</b>	<b>4 041 112 €</b>	<b>3 816 136 €</b>	<b>3 816 136 €</b>	<b>3 713 099 €</b>	<b>3 878 601 €</b>	<b>3 926 447 €</b>		

### 1.3.2 – ORÇAMENTO DA DESPESA

#### 1.3.2.1 – DESPESAS CORRENTES

##### Despesas Correntes

Composição	Valor em euros	%
01. Pessoal	2 136 492,97	43,26%
02. Aquisição de Bens e Serviços	2 180 574,84	44,15%
03. Juros e Outros Encargos	9 478,83	0,19%
04. Transferências Correntes	524 077,49	10,61%
06. Outras Despesas Correntes	88 138,45	1,78%
<b>Total das Despesas Correntes</b>	<b>4 938 762,58</b>	<b>100,00%</b>





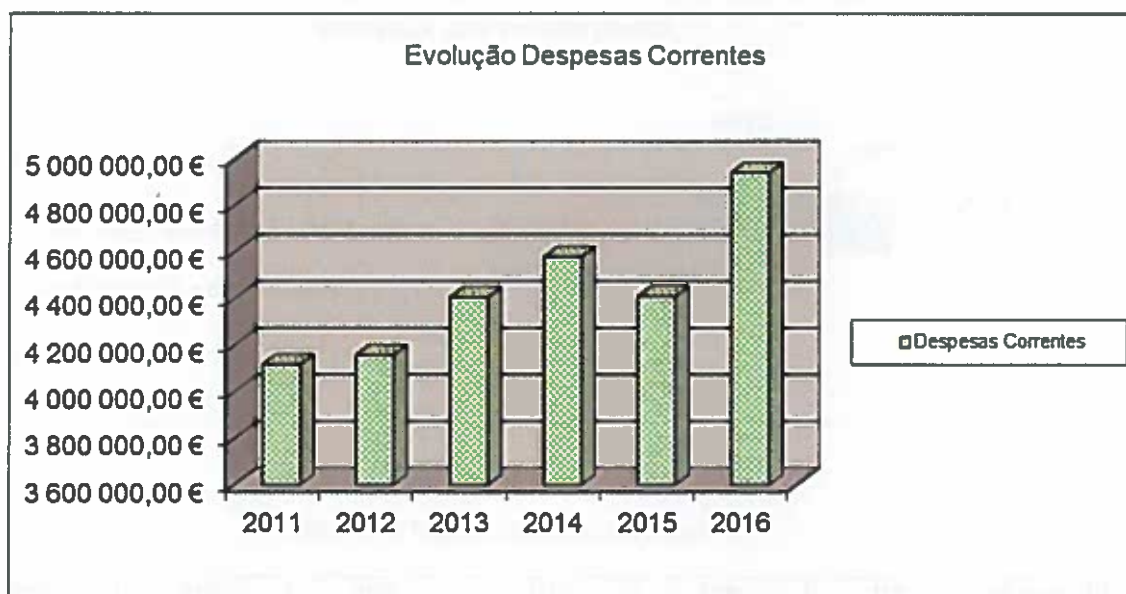


As *Despesas Correntes* têm um comportamento pouco flexível face às pressões que sobre elas possam ser praticadas, uma vez que são nestas rubricas que recaem os custos com funcionamento de todas as infra estruturas.

Como se pode verificar, as *Despesas com Pessoal*, acusaram um peso de 43,26 % no total da Despesa Corrente e a Aquisição de Bens e Serviços, influenciaram as Despesas correntes em 44,15 %.

Evolução da Despesa Corrente 2010 – 2015

Designação	2011	2012	2013	2014	2015	2016
Despesas Correntes	4 116 090,02 €	4 156 452,09 €	4 403 972,57 €	4 577 219,37 €	4 408 044,92 €	4 938 762,58 €



Ainda assim aconteceu uma diminuição assinalável das despesas correntes nos anos de 2010 (-266.547,56€) e de 2011 (-168.285,85€), o que é um bom indicador de gestão.

No ano de 2012 verificou-se um aumento de 40.362,07€ motivado pelo aumento do IVA da electricidade, e pelos sucessivos aumentos do preço dos combustíveis, bem como pelo inicio de funcionamento da Biblioteca Municipal.

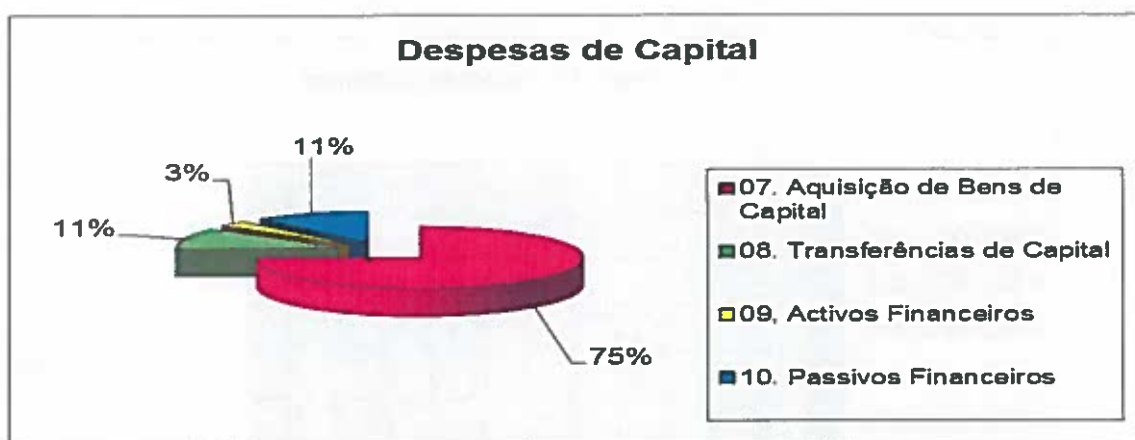
No ano de 2013, verifica-se um aumento das despesas correntes motivado pela reposição aos trabalhadores das verbas relativas à opção gestonária, dando assim cumprimento às sentenças do Tribunal Administrativo de Castelo Branco, bem como do pagamento do subsidio de férias aos trabalhadores.



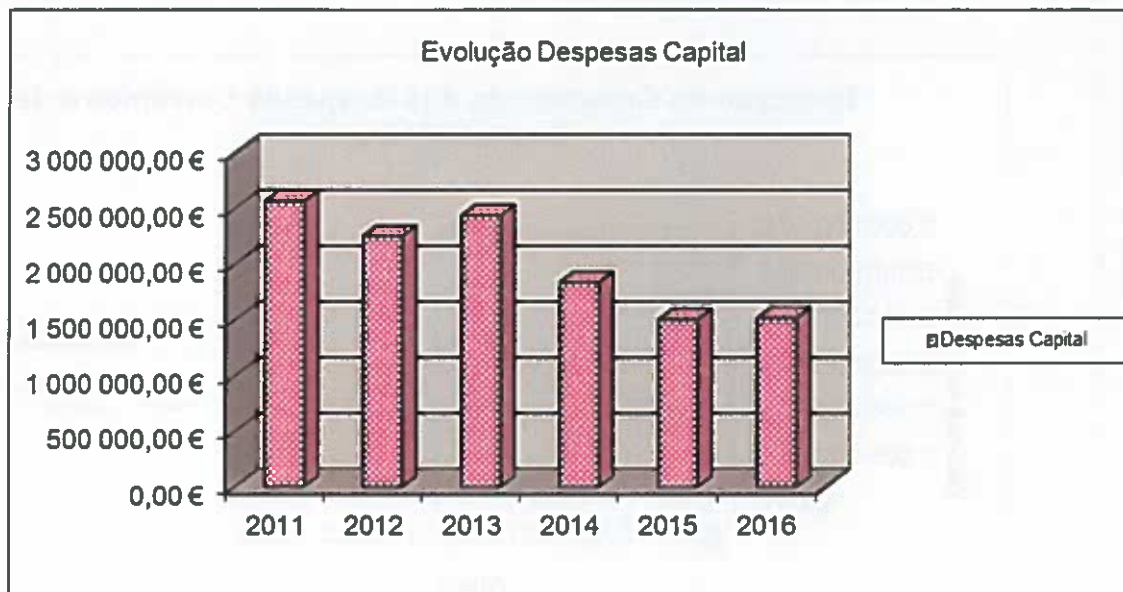
## 1.3.2.2 – DESPESAS DE CAPITAL

**Despesas de Capital**

Composição	Valor	%
	em euros	
07. Aquisição de Bens de Capital	1 135 839,55	74,86%
08. Transferências de Capital	163 442,47	10,77%
09. Activos Financeiros	44 660,00	2,94%
10. Passivos Financeiros	173 272,20	11,42%
<b>Total das Despesas de Capital</b>	<b>1 517 214,22</b>	<b>100,00%</b>

**Evolução Despesas de Capital 2011-2016**

Designação	2011	2012	2013	2014	2015	2016
<b>Despesas Capital</b>	2 560 445,33 €	2 252 038,43 €	2 438 604,89 €	1 835 852,92 €	1 503 986,13 €	1 517 214,22 €



Na verdade, as componentes das *Despesas de Capital* circunscrevem-se quase exclusivamente aos Investimentos, cujo montante representa 74,86% das *Despesas de Capital*.

Estes valores reflectem bem os benefícios que se têm prestado às populações, dotando-as, cada vez mais, de um conjunto de infra estruturas e equipamentos sociais indispensáveis a uma saudável vivência colectiva.

### 1.3.2.3 – EVOLUÇÃO DAS DESPESAS

	2011	2012	2013	2014	2015	2016
Despesas Correntes	4 116 090,02 €	4 156 452,09 €	4 403 972,57 €	4 577 219,37 €	4 408 044,92 €	4 938 762,58 €
Despesas de Capital	2 560 445,33 €	2 252 038,43 €	2 438 604,89 €	1 835 852,92 €	1 503 986,13 €	1 517 214,22 €
<b>Despesas Totais</b>	<b>6 676 535,35 €</b>	<b>6 408 490,52 €</b>	<b>6 842 577,46 €</b>	<b>6 413 072,29 €</b>	<b>5 912 031,05 €</b>	<b>6 455 976,80 €</b>
Receitas Correntes	4 330 146,20 €	4 181 326,68 €	5 042 451,80 €	5 579 683,27 €	5 496 572,11 €	5 727 519,98 €
Receitas de Capital	3 161 117,25 €	2 388 253,97 €	1 160 117,98 €	694 341,46 €	468 827,36 €	641 558,49 €
<b>Receitas Totais</b>	<b>7 491 263,45 €</b>	<b>6 569 580,65 €</b>	<b>6 202 569,78 €</b>	<b>6 274 024,73 €</b>	<b>5 965 399,47 €</b>	<b>6 369 078,47 €</b>

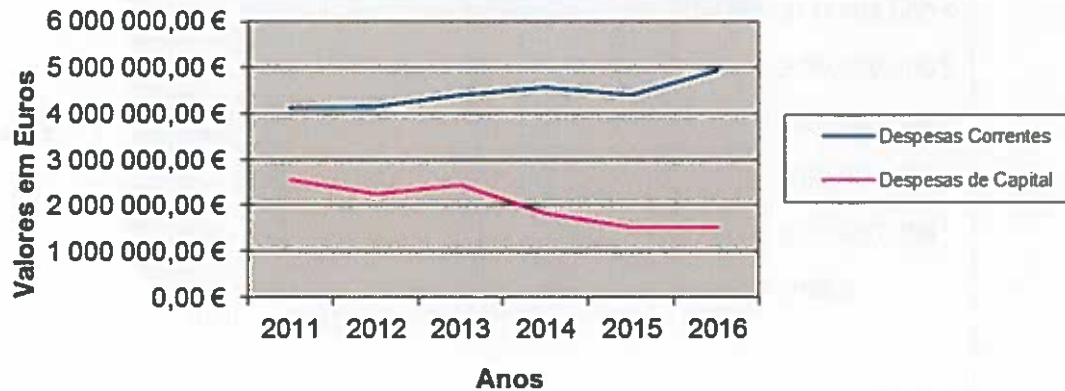
As despesas correntes têm um comportamento rígido por incluírem uma forte componente de despesas obrigatórias, o que dificulta os esforços para a sua diminuição.

Terá de se entender, que por força da transferência de novas competências por parte da Administração Central, bem como a entrada em funcionamento de equipamentos no âmbito destas competências, pressionam este tipo de despesas no sentido do aumento, desafiando a nossa capacidade de racionalização e contenção de despesas.

A evolução das Despesas de Capital tem como principais factores os fluxos de fundos comunitários transferidos e a realização dos correspondentes projectos.



### Evolução do Crescimento das Despesas Correntes e de Capital 2011-2016



#### 1.3.3 – ANÁLISE GLOBAL

##### 1.3.3.1 – ESTRUTURA ORÇAMENTAL

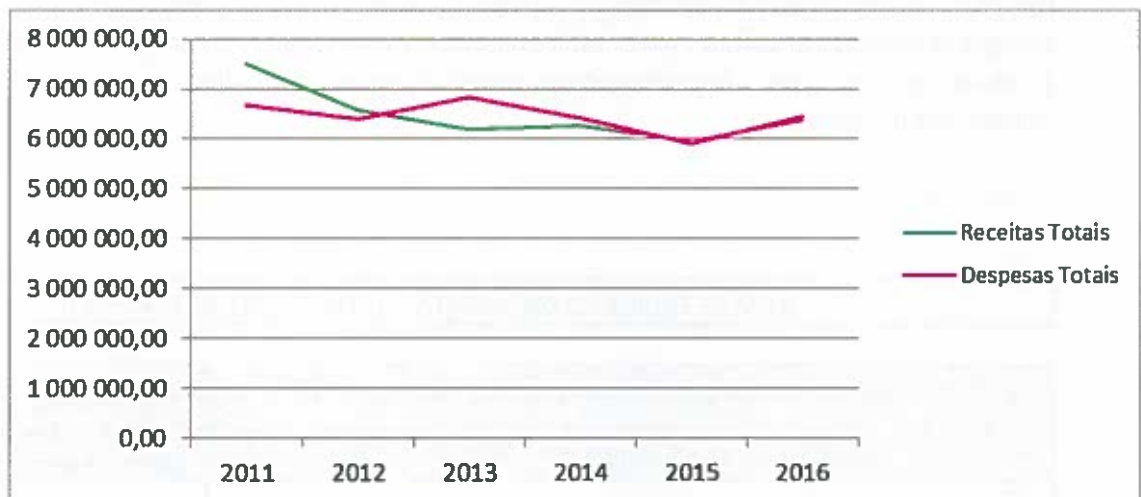
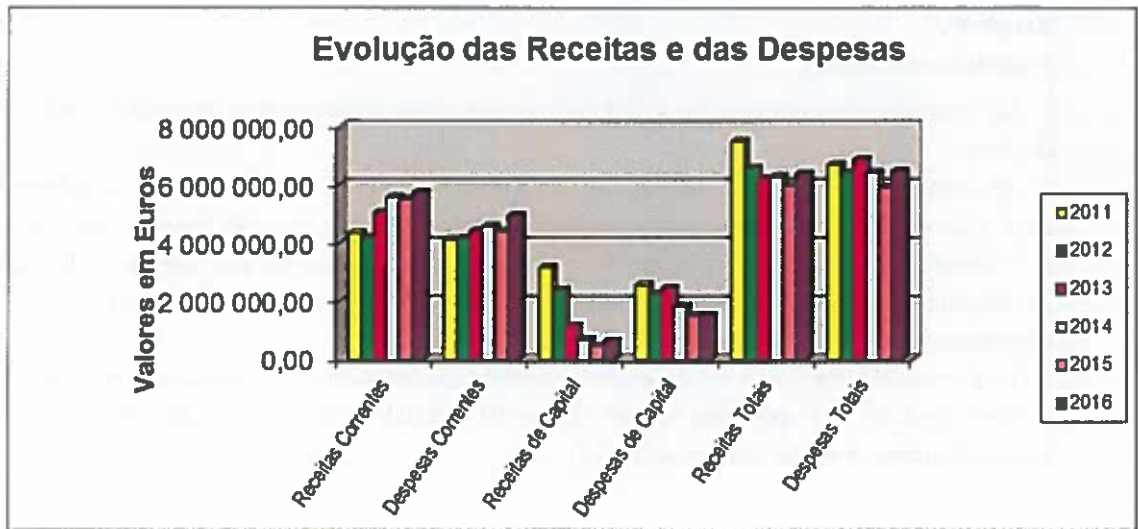
As Receitas e as Despesas, Correntes e de Capital, apresentam a seguinte estrutura:

Composição	Valor
Despesas Correntes	4 938 762,58 €
Despesas de Capital	1 517 214,22 €
<b>Despesas Totais</b>	<b>6 455 976,80 €</b>
Receitas Correntes	5 727 519,98 €
Receitas de Capital	641 558,49 €
<b>Receitas Totais</b>	<b>6 369 078,47 €</b>

Composição	Valor
Receitas Correntes	5 727 519,98
Despesas Correntes	4 938 762,58
<b>Poupança Corrente</b>	<b>788 757,40</b>
Receitas de Capital	641 558,49
Despesas de Capital	1 517 214,22
<b>Saldo de Capital</b>	<b>-875 655,73</b>
<b>Receitas Totais</b>	<b>6 369 078,47</b>
<b>Despesas Totais</b>	<b>6 455 976,80</b>
	<b>-86 898,33</b>



O aspecto mais relevante que se extrai da estrutura orçamental é o facto das *Receitas Correntes* superarem as *Despesas Correntes*, resultando numa poupança corrente de 788.757,40 euros, o que tornou possível a libertação de fluxos financeiros para investimentos.



Da evolução das receitas e das despesas verifica-se que em 2013 a receita corrente aumentou e a receita de capital diminuiu proporcionalmente, no entanto as despesas capital aumentaram o que significa que parte da receita corrente está a ser usada para financiar investimentos.





### 1.3.3.2 – EQUILIBRIO ORÇAMENTAL

Os artigos 40º e 83º da Lei n.º 73/2013, de 3 de Setembro, estipulam que:

#### Artigo 40.º

##### Equilíbrio orçamental

- 1 - Os orçamentos das entidades do setor local preveem as receitas necessárias para cobrir todas as despesas.
- 2 - Sem prejuízo do disposto no número anterior, a receita corrente bruta cobrada deve ser pelo menos igual à despesa corrente acrescida das amortizações médias de empréstimos de médio e longo prazos.
- 3 - O resultado verificado pelo apuramento do saldo corrente deduzido das amortizações pode registar, em determinado ano, um valor negativo inferior a 5 % das receitas correntes totais, o qual é obrigatoriamente compensado no exercício seguinte.
- 4 - Para efeitos do disposto no n.º 2, considera-se amortizações médias de empréstimos de médio e longo prazos o montante correspondente à divisão do capital contraído pelo número de anos do contrato, independentemente do seu pagamento efetivo.

#### Artigo 83.º

##### Equilíbrio orçamental

Para efeitos do disposto no n.º 4 do artigo 40.º, no caso de empréstimos já existentes quando da entrada em vigor da presente lei, considera-se amortizações médias de empréstimos o montante correspondente à divisão do capital em dívida à data da entrada em vigor da presente lei pelo número de anos de vida útil remanescente do contrato.

Desta forma :

MAPA DE EQUILIBRIO ORÇAMENTAL - LEI N.º 73/2013, ART.º 40º E 83º

Finalidade do Empréstimo	Dívida a 1 de Janeiro de 2016	Anos em falta para Maturidade de empréstimo	Amortização Média
Praia Fluvial do Alamal – Prejuízos Causados pelas Intempéries	33 023,16 €	9	5 037,31 €
Arquitectura Paisagística	88 146,00 €	9	12 592,28 €
Recuperação Caminho Fonte Velha Belver	79 106,88 €	10	9 888,36 €
FSUE	202 736,36 €	6	50 684,09 €
Reabilitação da rede viária fundamental do Concelho	123 524,93 €	13	10 741,30 €
Ampliação dos Paços do Concelho Remodelação da etar de Gavião Arrelvamento do campo do Salgueirinho Loteamento do Calvário	674 630,84 €	10	84 328,86 €
<b>Total</b>	<b>1 201 168,17 €</b>		<b>173 272,20 €</b>



Receita Corrente	5 726 506,31
Despesa Corrente	4 938 762,58
Amortização média de empréstimos	173 272,20

<b>Saldo Equilíbrio Corrente = Receita Corrente - (Despesa Corrente + Amortização Média Empréstimos)</b>
----------------------------------------------------------------------------------------------------------

<b>Saldo de Equilíbrio Corrente</b>	<b>614 471,53 €</b>
-------------------------------------	---------------------

## 1.4 – ENDIVIDAMENTO

### Limite Dívida Total

Artigo 52.º da Lei n.º 73/2013, de 3 de setembro

Nos termos do disposto no n.º 1 do artigo 52.º da Lei n.º 73/2013, de 3 de setembro (Regime Financeiro das Autarquias Locais e das Entidades Intermunicipais) o limite da dívida total para cada município é apurado do seguinte modo:

1 - "A dívida total de operações orçamentais do município, incluindo a das entidades previstas no artigo 54.º, não pode ultrapassar, em 31 de dezembro de cada ano, 1,5 vezes a média da receita corrente líquida cobrada nos três exercícios anteriores".

Os dados utilizados foram retirados da aplicação informática SIIAL, de acordo com a informação reportada pelos municípios, à data de 16 de julho de 2015.

Para efeitos de apuramento da receita corrente líquida cobrada do ano dos Municípios é somada a receita corrente líquida cobrada pelos respetivos Serviços Municipalizados, já que os mesmos são um serviço do Município. Por forma a não se verificar uma duplicação da receita considerada, são expurgadas do apuramento a receita corrente líquida cobrada pelo Serviço Municipalizado ao Município e a receita corrente líquida cobrada pelo Município ao Serviço Municipalizado, em cada um dos anos.

De notar que o limite apresentado é o global previsto no n.º 1 do art.º 52.º da Lei n.º 73/2013, de 3 de setembro, sendo que para os Municípios cujo valor da dívida total a 31 de dezembro seja inferior ao valor aqui apurado a sua margem de endividamento será determinada de acordo com o previsto na alínea b) do n.º 3 do art.º 52.º da Lei n.º 73/2013, de 3 de setembro:

b) "(...) só pode aumentar, em cada exercício, o valor correspondente a 20 % da margem disponível no início de cada um dos exercícios".

O Orçamento do Estado para 2015 prevê que o montante referente à contribuição de cada município para o Fundo de Apoio Municipal não releva para o limite da dívida total previsto no n.º 1 do artigo 52.º da Lei n.º 73/2013, de 3 de setembro.

A evolução do endividamento municipal e respetiva margem está disponível nos relatórios disponibilizados aos municípios no acesso reservado do SIIAL.

Assim, para o Município de Gavião, o limite da dívida total é o explanado no quadro abaixo de acordo com mapa disponibilizado pela DGAL no portal autárquico.





## Enquadramento legal - RAFLEI

Art.º 52.º n.º 1	Receita Corrente Cobrada Líquida	2014	2015	2016	Média
		5 576 012,00	5 492 781,00	5 726 506,31	5 598 433,10

Art.º 52.º n.º 1	1,5 vezes a média	8 397 649,66
------------------	-------------------	--------------

Art.º 52.º n.º 1	Divida Total do Município a 31/12/2016	1 445 644,01
	CIMAA	1971,55
	ANMP	233,17
	<b>Total</b>	<b>1 447 848,73</b>

Capacidade endividamento	6 949 800,93
-----------------------------	--------------

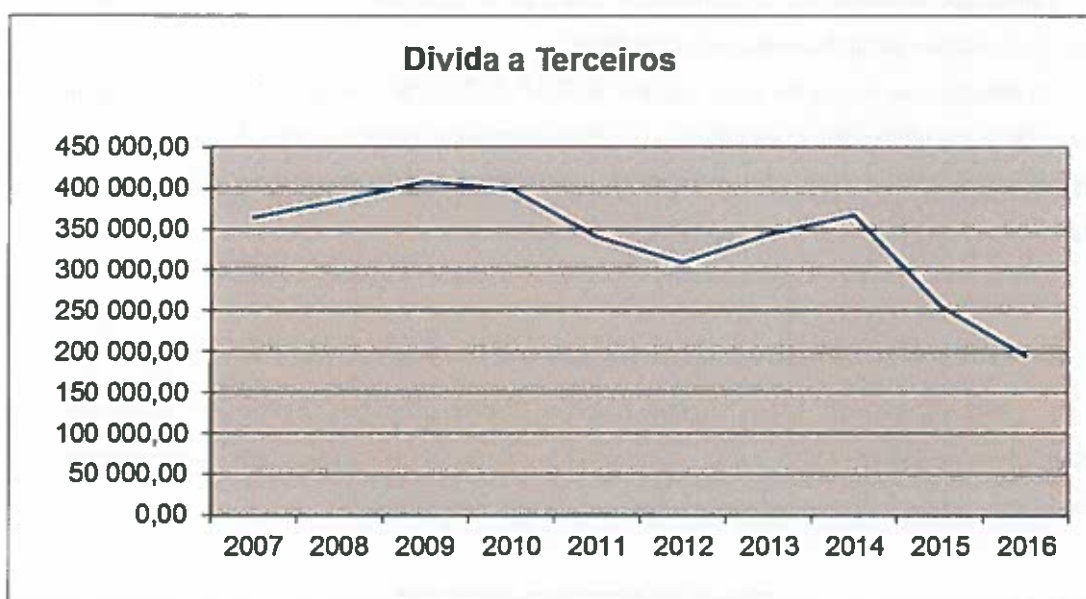
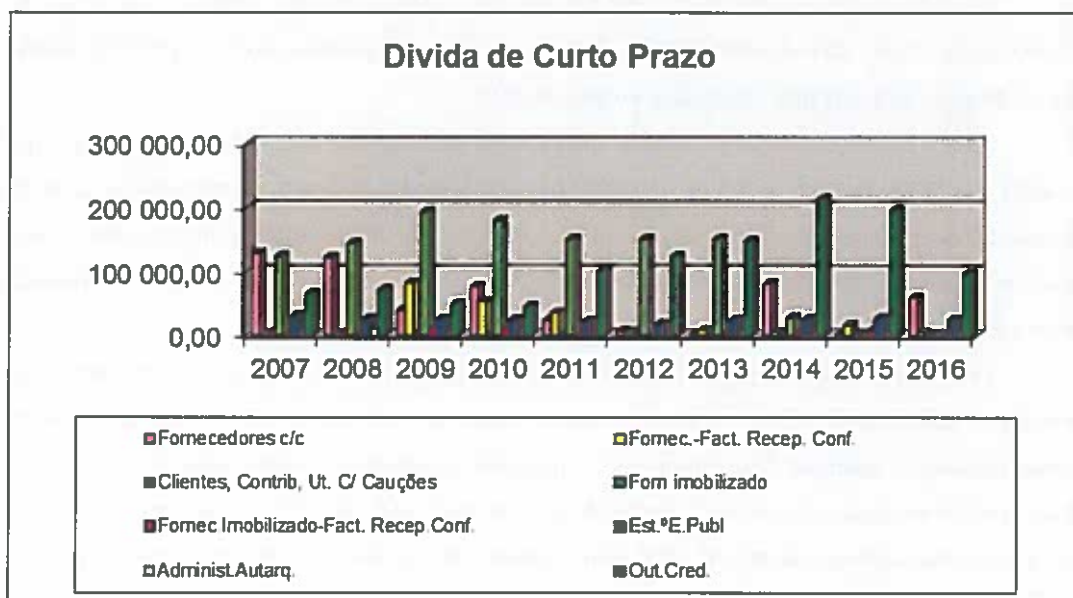
Art.º 52.º n.º 3 al. b)	Limite de Endividamento	1 389 960,19
----------------------------	----------------------------	--------------

De realçar que o Município não recorreu a empréstimos de medio e longo prazo no ano em análise.

## 1.5 – EVOLUÇÃO DAS DIVIDAS A 3º

Ano	Fornecedores c/c	Fornec.- Fact. Recep. Conf.	Clientes, Contrib. Ut. C/ Cauções	Forn imobilizado	Fornec.Imobilizado- Fact. Recep Conf.	Est.ºE.Publ	Administ.Autarq.	Out.Cred.	Total
2007	128 823,99	0,00	6 846,90	124 121,07	0,00	31 865,38	5 277,26	66 684,02	363 618,62
2008	122 685,96	0,00	6 320,05	144 365,91	0,00	26 681,24	12 527,26	72 134,91	384 715,33
2009	40 708,57	82 700,25	2 893,71	193 729,71	10 947,22	26 771,11	0,00	50 219,08	407 969,65
2010	77 677,45	54 619,44	2 893,71	180 238,16	12 453,68	25 134,96	0,00	46 164,88	399 182,28
2011	23 977,05	35 837,66	2 893,71	151 310,00	0,00	23 782,73	0,00	103 130,94	340 932,09
2012	7 025,47	5 045,12	2 893,71	151 310,00	0,00	18 761,32	0,00	124 181,76	309 217,38
2013	3 674,07	9 230,74	2 901,50	151 310,00	1 783,01	26 044,01	0,00	148 497,58	343 440,91
2014	82 504,19	5 849,23	2 897,21	29 163,53	5 904,00	27 042,22	0,00	214 150,45	367 510,83
2015	3 674,07	16 956,06	2 897,21	46,13	7 459,61	27 441,02	0,00	197 041,94	255 516,04
2016	60 620,01	5 832,65	2 897,21	0,00	0,00	26 298,40	0,00	98 798,25	194 446,52

O Orçamento de Estado para 2015 prevê que o montante referente à contribuição de cada Município para O Fundo de Apoio Municipal não releva para o Limite da dívida total previsto no n.º 1 do art. 52º da Lei n.º 73/2013, de 3 de Setembro.



Nos últimos anos, a dívida a terceiros nomeadamente no que respeita a fornecedores conta corrente, fornecedores de imobilizado, Administração Autárquica, Estado e Outros Entes Públicos, outros credores, tem vindo a diminuir visivelmente o que espelha a política de pagamento atempado e o esforço desenvolvido para cumprimento das obrigações do Município perante terceiros.

Conforme o espelhado nos primeiros quadros e gráficos, as facturas em recepção e conferência assumem o valor de 5.832,65€, no que respeita a fornecedores conta corrente 60.620,01€.



Do montante de 322.099,77€ respeitam às rubricas 262, 263, 267, 268 – Outros credores, e são essencialmente contas operações de tesouraria, onde estão espelhadas as retenções efectuadas decorrentes de imposições legais.

De salientar que o valor de 223.301,52€ referente à obrigatoriedade imposta pela DGAL no seu ofício circular datado de 6 de abril de 2014, bem como da nota explicativa do SATAPOCAL referente à contabilização do FAM pela totalidade no ano de 2014.

Foram pagas as dívidas em litígio judicial para com a Iveco Portugal, S.A., no que respeita à aquisição do Mini-Bus no valor de 101.700,00€ e à Sopinal, Ldª, no que respeita à aquisição de contentores de resíduos sólidos, no valor de 49.610,00€, que não tinham ainda sido pagas em virtude dos bens em causa terem revelado, após a sua utilização e ainda no período de garantia, deficiências de fabrico e só em 2014 foram pagas decorrente de acordo judicial.

O ano de 2012 ficou marcado pela entrada em vigor da Lei 8/2012, de 21 de Fevereiro, que só veio a ser regulamentada a 21 de Junho através do Decreto-lei nº 127/2012, LCPA – Lei que estabelece as regras aplicáveis à assunção de compromissos e pagamentos em atraso, e que impôs novos conceitos não só ao nível da execução orçamental como também ao nível do endividamento, uma vez que está expresso na lei que a execução orçamental não pode em momento algum conduzir a um aumento dos pagamentos em atraso.

Temos que constatar que as implicações desta lei se traduzem num quotidiano funcional para as autarquias extremamente burocratizado e conflitual.

De salientar que no ano de 2013 e no ano de 2014, o Município de Gavião não teve em nenhum mês pagamentos em atraso, isto é superiores a 90 dias, cumprindo integralmente a Lei dos compromissos e pagamentos em atraso, tendo fundos disponíveis todos os meses para fazer face a todos os compromissos a que se propôs, o que espelha a boa gestão do executivo.

## 1.6 – INDICADORES DE ANÁLISE DA CONTABILIDADE ORÇAMENTAL

Praticamente tudo o que foi dito pode ser fundamentado por coeficientes através de valores constantes deste *Relatório de Gestão e Contas*, apresentando-se, de seguida, um conjunto de rácios que têm a vantagem de facilitar a leitura da situação económica do Município.

### RÁCIOS DE ESTRUTURA DA RECEITA (%)

Rácios	2011	2012	2013	2014	2015	2016
Imp. Directos / Rec. Correntes	11,41	8,39	7,60	6,85	6,85	7,41
Transf. Correntes / Rec. Correntes	68,91	70,25	74,29	74,11	74,11	73,43
Transf. de Capital / Rec. de Capital	82,29	99,14	99,07	98,41	98,41	99,38
Passivos Financ. / Rec. de Capital	0,00	0,00	0,00	0,00	0,00	0,00
Rec. Correntes / Rec. Totais	57,73	63,65	81,30	88,92	88,92	89,87

**RÁCIOS DE ESTRUTURA DA DESPESA (%)**

Rátios	2011	2012	2013	2014	2015	2016
Pessoal / Desp. Correntes	50,31	44,63	47,39	46,85	46,85	43,26
Aq. Bens e Serv. / Desp. Correntes	38,58	42,88	40,41	39,92	39,92	44,15
Transf. Correntes / Desp. Correntes	7,62	8,73	9,59	12,01	12,01	10,61
Encargos Financ. / Desp. Correntes	1,02	0,88	0,43	0,35	0,35	0,19
Investimentos / Desp. de Capital	83,60	80,43	78,93	79,17	79,17	74,86
Passivos Fin. / Desp. de Capital	9,99	9,73	8,55	12,65	12,65	11,42
Desp. Correntes / Desp. Totais	61,65	64,86	64,36	71,37	71,37	76,50

**RÁCIOS FINANCEIROS (%)**

Rátios	2011	2012	2013	2014	2015	2016
Pessoal / Rec. Correntes	47,82	44,36	41,39	38,43	38,43	37,30
Desp. Correntes / Rec. Correntes	95,06	99,41	87,34	82,03	82,03	86,23
Rec. Totais / Desp. Totais	112,34	102,51	90,65	97,84	97,84	98,71

**RÁCIOS DE EXPRESSÃO DAS FINANÇAS MUNICIPAIS SOBRE O MUNICÍPIO**

Rácio	2011	2012	2013	2014	2015	2016
Investimento / População residente	356,33	438,39	465,82	351,75	272,63	274,89
Investimento / Área Municipal (Km <sup>2</sup> )	5 923,03	6 140,42	6 524,66	4 926,82	3 818,61	3 850,30



## 1.7 - Recursos Humanos

A estrutura de Recursos Humanos do Município de Gavião caracteriza-se por:

Relação Jurídica	Sexo	TOTAL
Total de Efectivos	Homem	74
	Mulher	41
	Total	115
Comissão de Serviço	Homem	2
	Mulher	3
	Total	5
CTFP - por tempo indeterminado	Homem	72
	Mulher	38
	Total	110
CTFP - a termo resolutivo certo	Homem	0
	Mulher	0
	Total	0
CTFP - a termo resolutivo incerto	Homem	0
	Mulher	0
	Total	0
Outra	Homem	0
	Mulher	0
	Total	0

GRUPO	Homem	Mulher	TOTAL
Dirigente - Superior	0	0	0
Dirigente - Intermédio	1	1	2
Carreiras Gerais - Técnico Superior	2	4	6
Carreiras Gerais - Assistente Técnico	7	13	20
Carreiras Gerais - Assistente Operacional	62	21	83
Bombeiros	0	0	0
Informática	0	0	0
Polícia Municipal	0	0	0
Outros	2	2	4
<b>TOTAL</b>	<b>74</b>	<b>41</b>	<b>115</b>





<b>Escalão Etário</b>	<b>Homem</b>	<b>Mulher</b>	<b>TOTAL</b>
<b>Menos de 20 anos</b>	0	0	0
<b>20 - 24 anos</b>	0	0	0
<b>25 - 29 anos</b>	0	0	0
<b>30 - 34 anos</b>	4	3	7
<b>35 - 39 anos</b>	10	9	19
<b>40 - 44 anos</b>	11	9	20
<b>45 - 49 anos</b>	11	2	13
<b>50 - 54 anos</b>	19	8	27
<b>55 - 59 anos</b>	14	7	21
<b>60 - 64 anos</b>	5	3	8
<b>65 - 69 anos</b>	0	0	0
<b>70 ou mais anos</b>	0	0	0
<b>Total de efectivos</b>	74	41	115



Relação Jurídica	Sexo	2010	2011	2012	2013	2014	2015	2016
Total de Efectivos	Homem	92	92	79	77	75	75	74
	Mulher	42	42	43	42	41	42	41
	<b>Total</b>	<b>134</b>	<b>134</b>	<b>122</b>	<b>119</b>	<b>116</b>	<b>117</b>	<b>115</b>
Comissão de Serviço	Homem	1	1	1	2	2	2	2
	Mulher			3	3	3	3	3
	<b>Total</b>	<b>1</b>	<b>1</b>	<b>4</b>	<b>5</b>	<b>5</b>	<b>5</b>	<b>5</b>
CTFP - por tempo indeterminado	Homem	82	82	76	74	72	72	72
	Mulher	35	35	38	38	37	39	38
	<b>Total</b>	<b>117</b>	<b>117</b>	<b>114</b>	<b>112</b>	<b>109</b>	<b>111</b>	<b>110</b>
CTFP - a termo resolutivo certo	Homem	9	9	2	1	1	1	0
	Mulher	5	5	2	1	1	0	0
	<b>Total</b>	<b>14</b>	<b>14</b>	<b>4</b>	<b>2</b>	<b>2</b>	<b>1</b>	<b>0</b>
GTFP - a termo resolutivo incerto	Homem	0	0	0	0	0	0	0
	Mulher	0	0	0	0	0	0	0
	<b>Total</b>	<b>0</b>	<b>0</b>	<b>0</b>	<b>0</b>	<b>0</b>	<b>0</b>	<b>0</b>
Outra	Homem	0	0	0	0	0	0	0
	Mulher	2	2	0	0	0	0	0
	<b>Total</b>	<b>2</b>	<b>2</b>	<b>0</b>	<b>0</b>	<b>0</b>	<b>0</b>	<b>0</b>

Quadro 1 - Contagem dos trabalhadores por cargo/carreira segundo a modalidade de vinculação e género

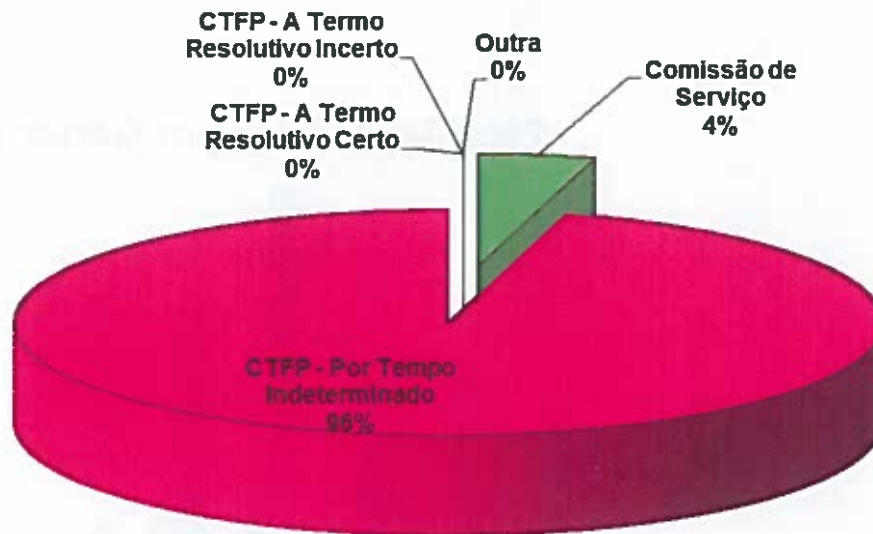
GRUPO	2010			2011			2012			2013			2014			2015			2016		
	H	M	TOTAL	H	M	TOTAL	H	M	TOTAL	H	M	TOTAL	H	M	TOTAL	H	M	TOTAL	H	M	TOTAL
Dirigente - Superior	0	0	0	0	0	0	0	0	0	0	0	0	0	0	0	0	0	0	0	0	0
Dirigente - Intermédio	1	1	2	1	1	2	1	1	2	1	1	2	1	1	2	1	1	2	1	1	2
Carreiras Gerais - Técnico Superior	5	4	9	4	6	10	4	5	9	4	4	8	3	4	7	3	4	7	2	4	6
Carreiras Gerais - Assistente Técnico	9	13	22	8	12	20	8	12	20	7	12	19	7	12	19	7	13	20	7	13	20
Carreiras Gerais - Assistente Operacional	76	22	98	69	23	92	65	23	88	63	23	86	62	22	84	62	22	84	62	21	83
Bombeiros	0	0	0	0	0	0	0	0	0	0	0	0	0	0	0	0	0	0	0	0	0
Informática	0	0	0	0	0	0	0	0	0	0	0	0	0	0	0	0	0	0	0	0	0
Polícia Municipal	0	0	0	0	0	0	0	0	0	0	0	0	0	0	0	0	0	0	0	0	0
Outros	1	2	3	1	1	2	1	2	3	2	2	4	2	2	4	2	2	4	2	2	4
<b>TOTAL</b>	<b>92</b>	<b>42</b>	<b>134</b>	<b>83</b>	<b>43</b>	<b>126</b>	<b>79</b>	<b>43</b>	<b>122</b>	<b>77</b>	<b>42</b>	<b>119</b>	<b>75</b>	<b>41</b>	<b>116</b>	<b>75</b>	<b>42</b>	<b>117</b>	<b>74</b>	<b>41</b>	<b>115</b>





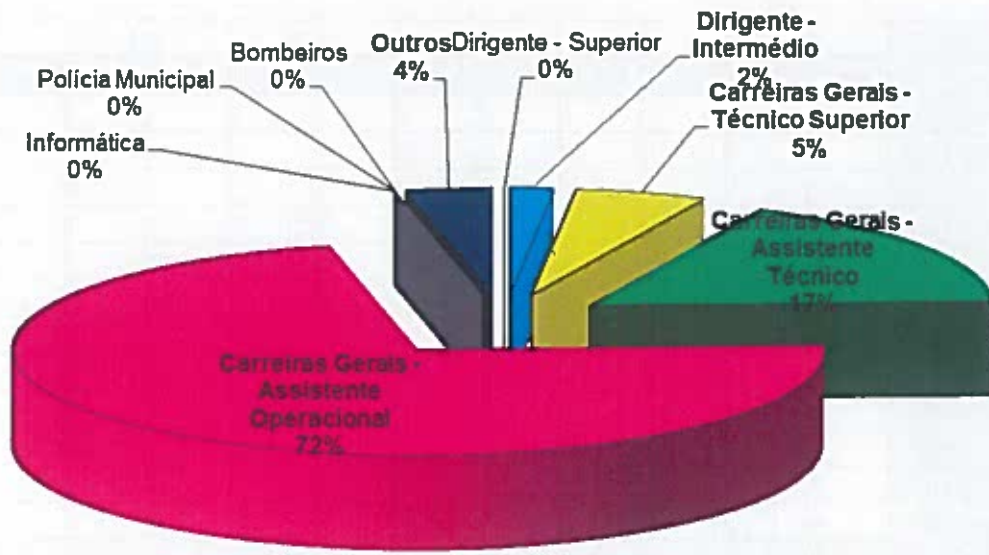
Escalação Etária	2010		2011		2012		2013		2014		2015		2016	
	H	M	H	M	H	M	H	M	H	M	H	M	H	M
Até 20 anos	0	0	0	0	0	0	0	0	0	0	0	0	0	0
20 - 24 anos	1	0	0	0	0	0	0	0	0	0	0	0	0	0
25 - 29 anos	5	6	5	3	3	3	0	0	0	0	0	0	0	0
30 - 34 anos	10	8	9	9	7	7	9	7	5	7	4	6	4	3
35 - 39 anos	16	8	13	9	16	10	17	8	14	7	11	7	10	9
40 - 44 anos	13	2	11	2	10	3	9	5	10	8	11	10	11	9
45 - 49 anos	22	8	18	9	14	8	14	8	15	6	13	2	11	2
50 - 54 anos	14	7	15	7	17	7	18	6	17	5	22	7	19	8
55 - 59 anos	9	3	11	4	10	5	10	5	13	6	13	7	14	7
60 - 64 anos	2	0	1	0	2	0	2	1	1	2	1	3	5	3
65 - 69 anos	0	0	0	0	0	0	0	0	0	0	0	0	0	0
70 ou mais	0	0	0	0	0	0	0	0	0	0	0	0	0	0
Total de efectivos	92	42	83	43	79	43	79	40	75	41	75	42	74	41
Total	134		126		122		119		116		117		115	

## Estrutura da Distribuição dos Efectivos

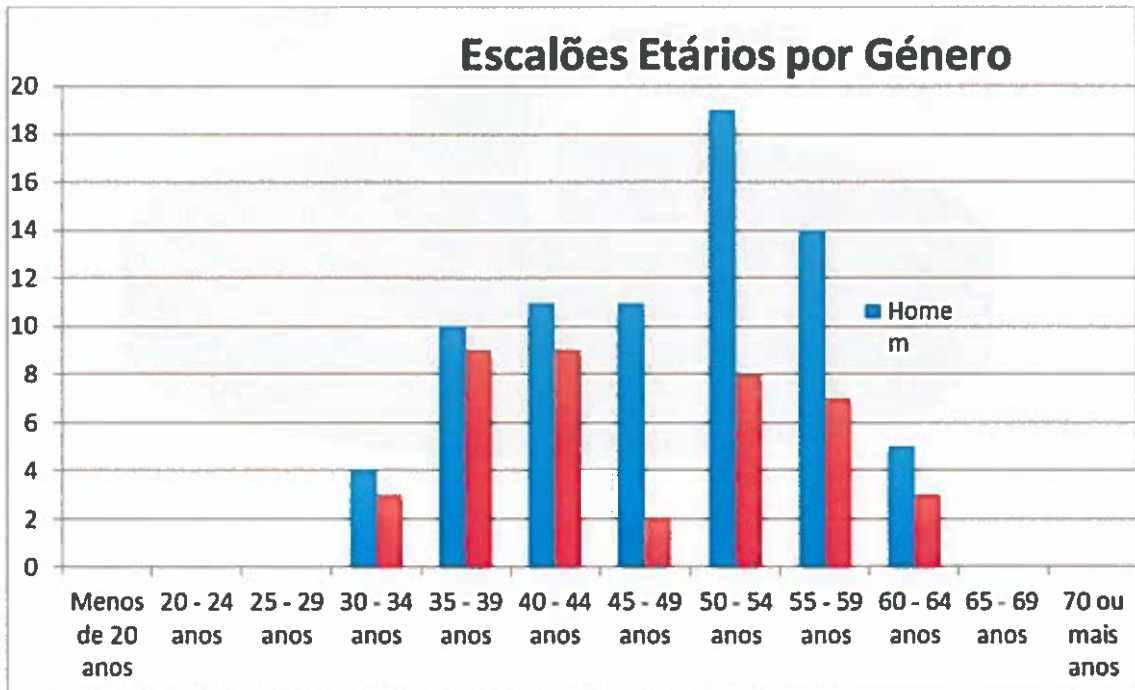




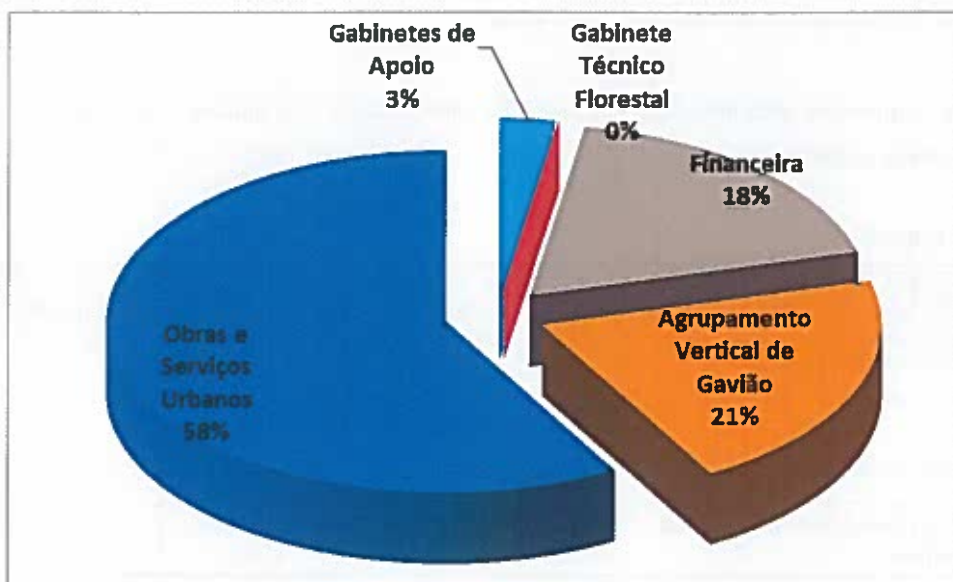
### Carreiras



### Escalões Etários por Género



## Pessoal Por Divisão



## 2- ANÁLISE DA SITUAÇÃO ECONÓMICA E FINANCEIRA

A presente análise económico-financeira sintetiza os resultados alcançados pelo Município de Gavião, bem como a sua situação patrimonial e financeira em 31 de Dezembro de 2016.

### 2.1 – DEMONSTRAÇÃO DE RESULTADOS

O Município de Gavião encerrou as suas contas referentes ao exercício económico de 2016 com um *Resultado Líquido* de -403.807,72€.

O *Resultado Líquido* é formado pelas seguintes componentes:

Composição	Valor
Resultados Operacionais	-485 963,03 €
Resultados Financeiros	224,94 €
Resultados Correntes	-485 738,09 €
Resultados Extraordinários	81 930,37 €
Resultado Líquido do Exercício	-403 807,72 €

### RESULTADOS OPERACIONAIS

O conjunto dos *Resultados Operacionais*, que em 2016 foi de -403.807,72€.



### 3. Indicadores de Gestão Patrimonial

A análise dos indicadores de gestão patrimonial perseguem o objectivo de tentar compreender as linhas gerais de orientação utilizadas na condução dos destinos da Autarquia, designadamente as decisões de investimento/financiamento, liquidez, endividamento bem como medir a capacidade da Autarquia em solver os seus compromissos a curto, médio e longo prazo.

Assim, utilizou-se uma bateria de rácios cuja interpretação nos ajudará a compreender os fenómenos descritos no parágrafo anterior.

#### 3.1 Rácios de Liquidez

<b>RÁCIOS DE LIQUIDEZ</b>			<b>2012</b>	<b>2013</b>	<b>2014</b>	<b>2015</b>	<b>2016</b>
1	<b>Liquidez Geral</b>	<i>Activo Circulante / Passivo Circulante</i>	14,22	11,94	4,00	5,08	3,22
2	<b>Liquidez Imediata</b>	<i>(Activo Circulante- Existências) / Passivo Circulante</i>	9,57	7,73	1,83	2,32	1,44
3	<b>Liquidez Reduzida</b>	<i>(Activo Circulante - Existências - Dívidas de Curto Prazo E MLP) / Passivo Circulante</i>	4,65	2,42	1,11	1,52	1,04

#### Liquidez Geral

Este indicador mede o grau em que os débitos a curto prazo estão cobertos pelo activo circulante, isto é a capacidade da Autarquia vender os seus activos para fazer face aos compromissos assumidos de curto prazo.

Quanto maior for este rácio, maior é a certeza de que os débitos a curto prazo podem ser pagos nos prazos.

O valor de 3,22 pontos percentuais significa a facilidade, com que a Autarquia respeitará os prazos dos pagamentos dos débitos a curto prazo. Salienta-se que o valor da dívida é relativamente baixo.

#### Liquidez Reduzida

Este indicador interpreta-se da mesma forma do anterior. Contudo, a rapidez da satisfação da dívida a curto prazo é agora analisada para um período menor. O valor a que se chegou é menor pois, a Autarquia possui valorizadas as suas existências em armazém.

Quanto maior for o rácio maior é a liquidez, o que revela uma protecção aos meios conseguidos por disponibilidades ou credores de curto prazo.



### Liquidez Imediata

Da análise do rácio concluímos que a Autarquia se assim o pretendesse estaria em condições de pagar todas as suas dívidas de curto prazo.

Este indicador revela o grau de cobertura do passivo circulante por disponibilidades.

### 3.2 Rácios de Alavanca Financeira –Endividamento (Empréstimos a curto, médio e longo prazo )

<b>RÁCIOS DE ALAVANCA FINANCEIRA (EMPRÉSTIMOS A CURTO PRAZO, MÉDIO E L.P.)</b>			<b>2012</b>	<b>2013</b>	<b>2014</b>	<b>2015</b>	<b>2016</b>
1	<b>Endividamento</b>	<i>Dívidas a Curto, médio e longo prazo / Fundos Próprios e Passivo</i>	6,49%	5,95%	6,36%	5,32%	4,54%
2	<b>Estrutura de Endividamento</b>	<i>Dívidas a Terceiros - Curto Prazo / Fundos Próprios e Passivo</i>	0,93%	1,04%	2,08%	1,61%	1,86%
3	<b>Grau de Dependência dos Empréstimos a Médio e Longo Prazo</b>	<i>Empréstimos de Curto, médio e longo prazo / Activo Líquido Total</i>	11,96%	10,71%	9,60%	8,23%	7,25%

#### Alavanca Financeira – Endividamento

Este indicador apura a extensão com que a Autarquia utiliza o capital alheio no financiamento das suas actividades.

Isto é, o activo da Autarquia é financiado por capitais alheios remunerados ou não remunerados em 0,0454 P.P. (4,54).

#### Estrutura do Endividamento

O peso das dívidas de curto prazo a terceiros é de 0,0186 P.P do activo líquido total. Isto é a Autarquia financia a sua actividade com apenas 1,86 % de capitais alheios de curto prazo.

Quanto maior o rácio, tanto maior o peso das dividas de curto prazo.

Note-se ainda que, o valor relativamente baixo deste indicador possa, embora paradoxalmente, ser entendido de modo desfavorável, uma vez que este a utilização deste tipo de capital não é, regra geral, remunerado.



Ou seja, a Autarquia deveria inclusivamente passar com maior volume de dívida uma vez que estaria a financiar o seu activo com capitais que não são geradores de encargos, contrariamente aos capitais alheios de médio e longo prazo.

### Grau de Dependência dos Empréstimos

Este indicador mede o grau de dependência do activo líquido relativamente aos empréstimos contraídos pela Autarquia.

Significa isto que a Autarquia financia o seu investimento no activo com 7,25 % de capital alheio remunerado.

Se atentarmos ao valor relativamente baixo das dívidas a terceiros temos de concordar que o Município não utiliza os empréstimos para outra coisa senão para efectuar investimentos.

De Salientar que nos últimos quatro anos a Autarquia não contraiu a empréstimos quer de e curto, médio ou longo prazo.

### 3.3 Rácios de Solvabilidade e Autonomia

<b>RÁCIOS SOLVABILIDADE E AUTONOMIA</b>			<b>2012</b>	<b>2013</b>	<b>2014</b>	<b>2015</b>	<b>2016</b>
1	<b>Autonomia Financeira</b>	<i>Fundos Próprios / Passivo Total (Ou Activo Líquido Total)</i>	77,40%	77,30%	76,48%	78,24%	78,39%
2	<b>Capacidade de Endividamento de Médio e Longo Prazo</b>	<i>Dívidas a Terceiros - Médio e Longo Prazo / Capitais Permanentes</i>	6,69%	5,98%	5,29%	4,52%	3,31%
3	<b>Cobertura do Imobilizado pelos Capitais Permanentes</b>	<i>Capitais Permanentes / Imobilizado Líquido</i>	95,71%	92,62%	88,09%	89,30%	86,27%
4	<b>Rácio de Envelhecimento do Imobilizado</b>	<i>Amortizações Acumuladas / Imobilizado Bruto</i>	45,29%	45,84%	46,45%	47,71%	48,62%
5	<b>Rentabilidade dos Fundos Próprios</b>	<i>Resultados Líquidos / Fundos Próprios</i>	3,38%	1,51%	0,88%	1,40%	-1,62%





### Autonomia Financeira

Este indicador mostra-nos a autonomia da Autarquia face aos seus credores. No caso a Autarquia possui uma autonomia de 78,39% ou seja depende apenas dos seus credores em 21,61% para efectuar investimento.

Quando este indicador atinge valores abaixo dos 50% a situação começa a ficar preocupante, pois a autonomia financeira da entidade está na dependência dos credores na mesma percentagem.

### 3.4 Rácios de Actividade

#### Envelhecimento do Imobilizado

Este indicador mostra-nos que o imobilizado da Autarquia é relativamente jovem, fruto em parte das políticas de investimento utilizadas. Podemos dizer que apenas 48,62 % do imobilizado da Autarquia não possui valor contabilístico, isto é está totalmente amortizado.

#### Prazo Médio de Recebimentos

<i>RÁCIOS DE GESTÃO OU DE ACTIVIDADE</i>		2012	2013	2014	2015	2016
1	PMR (Prazo Médio de Recebimentos) <i>(Clientes C/C + Contribuintes C/C + Utentes C/C) / (Vendas e Prestações de Serviços + Impostos e Taxas)</i>	0	5,46	26,53	42,90	46,61
2	PMP (Prazo Médio de Pagamento) <i>(Fornecedores + Outros Credores) / (Compras + FSE) * 365</i>	30,43	26,49	18,36	42,17	8,03

Os créditos sobre terceiros revela-nos um prazo de recebimento de 47 dias, ou seja, existe diferimento entre a liquidação e cobrança de quarenta e sete dias.

O prazo médio de pagamentos revela-nos que o Município paga em 9 dias os créditos aos seus fornecedores e credores, de salientar que a este rácio foi retirado o valor de 267.961,52€ respeitante ao FAM.

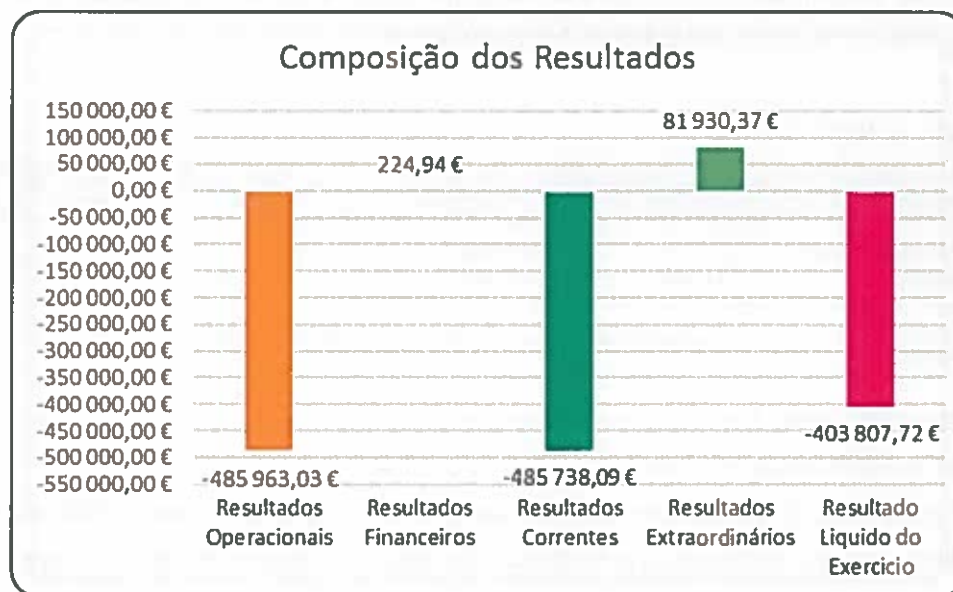




#### 4. Proposta para a Aplicação dos Resultados Líquidos

A estrutura dos resultados é apresentada através do seguinte gráfico:

Composição	Valor
Resultados Operacionais	-485 963,03 €
Resultados Financeiros	224,94 €
Resultados Correntes	-485 738,09 €
Resultados Extraordinários	81 930,37 €
Resultado Líquido do Exercício	-403 807,72 €



#### Composição dos Resultados

Os resultados líquidos da Câmara Municipal ascenderam a -403.807,72 €, propõe-se nos termos dos pontos 2.7.3.4 e 2.7.3.5 do POCAL, a sua aplicação em resultados transitados em virtude de o resultado líquido ser negativo, assim:

Conta 571 – Reservas Legais: 0,00€ em virtude do resultado líquido ser negativo

Conta 59 – Resultados Transitados o valor de: -403.807,72 €

# MUNICIPIO DE GAVIÃO



**OUTROS DOCUMENTOS**

# MUNICIPIO DE GAVIÃO



**29 - GUIAS DE REMESSA**

# MUNICIPIO DE GAVIÃO



**30 - ACTA DA REUNIÃO EM QUE FOI  
DISCUTIDA E VOTADA A CONTA**

# MUNICÍPIO DE GAVIÃO



**31 - NORMA DE CONTROLO INTERNO E  
SUAS ALTERAÇÕES**

**CÓD. POCAL - PONTO 2.9**

# MUNICIPIO DE GAVIÃO



## REGULAMENTO DE CONTROLO INTERNO

# MUNICIPIO DE GAVIÃO



## **REGULAMENTO INTERNO DE FUNDOS MANEIO**



# MUNICIPIO DE GAVIÃO



**ANEXOS**

# MUNICIPIO DE GAVIÃO



**32 - RESUMO DIÁRIO DE TESOURARIA**

**CÓD. POCAL - PONTO 12.2.9**

## RESUMO DIÁRIO DA TESOURARIA

Data 30/12/2016

Nº Pág. 1

Número 248

Ano 2016

## MUNICIPIO DE GAVIÃO

Movimentos de Tesouraria	Saldo do dia Anterior	Entrada do Dia	Soma	Saída do Dia	Saldo para o Dia Seguinte
<b>CAIXA</b>	6 542,88	420 346,56	426 889,44	424 220,72	2 668,72
<b>FUNDOS DE MANEIO</b>	1 900,00	0,00	1 900,00	1 900,00	0,00
<b>BANCOS</b>					
<b>A ORDEM</b>	32 750,18	0,00	32 750,18	18 638,29	14 111,89
Banco : Caixa de Crédito Agrícola					
Conta : PT50004564344007640861241 - CA-CREDITO AGRICOLA-GERAL	539,90	0,00	539,90	0,00	539,90
Banco : Caixa de Crédito Agrícola					
Conta : PT5000456434402082288336 - CA - 40208228833 - BRISA	1 045,01	0,00	1 045,01	0,00	1 045,01
Banco : Caixa de Crédito Agrícola					
Conta : PT50004564344023139084547 - CA - 40231390845 - SALGUEIRINHO	0,00	0,00	0,00	0,00	0,00
Banco : Caixa de Crédito Agrícola					
Conta : PT50004564344024077503772 - CA - 40240775037 - C.M. 1014	1 984,80	0,00	1 984,80	0,00	1 984,80
Banco : Caixa de Crédito Agrícola					
Conta : PT50004564344024386861895 - CA - Pोजecto Tejo Internacional II	25 124,41	57 283,32	82 407,73	77 948,43	4 459,30
Banco : Caixa Geral de Depósitos					
Conta : PT50003503420000019163069 - CGD - 0191630 - GERAL	50,00	0,00	50,00	0,00	50,00
Banco : Caixa Geral de Depósitos					
Conta : PT50003503420000865553059 - CGD - 8655530 - VENCIMENTOS	993,28	0,00	993,28	0,00	993,28
Banco : Caixa Geral de Depósitos					
Conta : PT50003503420000882133075 - CGD - 8821330 - TEJO INT	182 025,87	79 423,77	261 449,64	261 306,25	143,39
Banco : Caixa Geral de Depósitos					
Conta : PT50003503420000909433046 - CGD - 9094330 - PAGAMENTOS	299,62	0,00	299,62	0,00	299,62
Banco : Caixa Geral de Depósitos					
Conta : PT50003503420000914003007 - 9140030-eficienergetica-2016	750,00	0,00	750,00	0,00	750,00
Banco : Caixa Geral de Depósitos					
Conta : PT50003503420000954733016 - CGD - 9547330 - ARQUIVIA	0,00	0,00	0,00	0,00	0,00
Banco : Caixa Geral de Depósitos					
Conta : PT50003503420000960033096 - CGD - 9600330 - E.M. 531	1 124,75	3 517,31	4 642,06	0,00	4 642,06
Banco : Caixa Geral de Depósitos					
Conta : PT50003503420000963643048 - CGD - 9636430 - AGUA PAGAMENTOS	1 628,07	0,00	1 628,07	0,00	1 628,07
Banco : Caixa Geral de Depósitos					
Conta : PT50003503420000970263007 - OPER TESOURARIA	696,27	0,00	696,27	0,00	696,27
Banco : Caixa Geral de Depósitos					
Conta : PT50003503420000970343032 - OT EMP 77/2010	3 096,64	0,00	3 096,64	0,00	3 096,64
Banco : Caixa Geral de Depósitos					
Conta : PT50003503420000970423057 - OT EMP 95/2010					

## RESUMO DIÁRIO DA TESOURARIA

## MUNICÍPIO DE GAVIÃO

Movimentos de Tesouraria		Saldo do dia Anterior	Entrada do Dia	Soma	Saída do Dia	Saldo para o Dia Seguinte
<b>BANCOS</b>						
Banco : Caixa Geral de Depósitos		2 140,61	0,00	2 140,61	0,00	2 140,61
Conta : PT50003503420000970503082 - OT EMP 96/2010						
Banco : Caixa Geral de Depósitos		461,05	12,58	473,63	0,00	473,63
Conta : PT50003503420000964883096 - CGD - 9648830 - TPA						
Banco : Caixa Geral de Depósitos		1 528,89	0,00	1 528,89	0,00	1 528,89
Conta : PT50003503420000977783029 - CGD - Remd Rede Abst Agua CC e VF						
Banco : Caixa Geral de Depósitos		69,11	0,00	69,11	0,00	69,11
Conta : PT50003503420000979053050 - OT-Emp.N.Mus.Mantas e Tapeç.Belver						
Banco : Caixa Geral de Depósitos		361,30	0,00	361,30	0,00	361,30
Conta : PT50003503420000986933039 - R.U.GAVIAO						
Banco : Caixa Geral de Depósitos		1 497,76	0,00	1 497,76	0,00	1 497,76
Conta : PT50003503420000986853014 - OT - R.U.GA						
Banco : Caixa Geral de Depósitos		85,23	0,00	85,23	0,00	85,23
Conta : PT50003503420000989873012 - OT-CENTRO O						
Banco : Caixa Geral de Depósitos		193,94	0,00	193,94	0,00	193,94
Conta : PT50003503420000995763046 - OT REMOD.AB						
Banco : Caixa Geral de Depósitos		1 075,00	0,00	1 075,00	0,00	1 075,00
Conta : PT50003503420000998693028 - OT-Empreit: PR2-2014						
Banco : Caixa Geral de Depósitos		9 412,23	0,00	9 412,23	0,00	9 412,23
Conta : PT50003503420001005153034 - Galerias Ripícolas						
Banco : Banco Totta		31 448,20	0,00	31 448,20	0,00	31 448,20
Conta : PT5000180000652432100121 - TOTTA - 6524321001 - GERAL						
Banco : Banco Totta & Açores, Sa		0,00	0,00	0,00	0,00	0,00
Conta : PT500018000032397153402038 - TOTTA - Lot. Indt. Castelo Cernado						
Banco : Banco Totta & Açores, Sa		2 784,84	0,00	2 784,84	0,00	2 784,84
Conta : PT500018000032537650002067 - Núcleo Museológico Mantas Tapeçaria						
Banco : Banco Espírito Santo, Sa		5 785,89	0,00	5 785,89	0,00	5 785,89
Conta : PT50000700000023937398223 - BES - FAME						
Banco : Caixa de Crédito Agrícola		516 984,19	0,00	516 984,19	0,00	516 984,19
Conta : 004564344023139084500 - CA - PRAZO						
Banco : Banco Totta		1 381,25	0,00	1 381,25	0,00	1 381,25
Conta : 001800000652432100100 - TOTTA - PRAZO						
<b>Sub-Total :</b>		<b>827 318,29</b>	<b>140 236,98</b>	<b>967 555,27</b>	<b>357 892,97</b>	<b>609 662,30</b>

Data 30/12/2016

Nº Pág. 2

Número 248

Ano 2016

## RESUMO DIÁRIO DA TESOURARIA

## MUNICÍPIO DE GAVIÃO

Movimentos de Tesouraria	Saldo do dia Anterior	Entrada do Dia	Soma	Saída do Dia	Saldo para o Dia Seguinte
<b>APLICAÇÕES DE TESOURARIA</b>					
Títulos Negociáveis	0,00	0,00	0,00	0,00	0,00
Outras	0,00	0,00	0,00	0,00	0,00
<b>Sub-Total :</b>	<b>0,00</b>	<b>0,00</b>	<b>0,00</b>	<b>0,00</b>	<b>0,00</b>
<b>Total de Disponibilidades :</b>	<b>835 761,17</b>	<b>560 583,54</b>	<b>1 396 344,71</b>	<b>784 013,69</b>	<b>612 331,02</b>
<b>DOCUMENTOS</b>	<b>0,00</b>	<b>0,00</b>	<b>0,00</b>	<b>0,00</b>	<b>0,00</b>
<b>Total de Movimentos de Tesouraria :</b>	<b>835 761,17</b>	<b>560 583,54</b>	<b>1 396 344,71</b>	<b>784 013,69</b>	<b>612 331,02</b>
<b>OPERAÇÕES ORÇAMENTAIS</b>	<b>707 767,31</b>	<b>60 553,59</b>	<b>768 320,90</b>	<b>283 983,74</b>	<b>484 337,16</b>
<b>OPERAÇÕES NÃO ORÇAMENTAIS</b>	<b>127 993,86</b>	<b>0,00</b>	<b>127 993,86</b>	<b>0,00</b>	<b>127 993,86</b>

## Decomposição do Saldo em Numerário Para o Dia Seguinte

Em Cheques e Vales Postais	Em Dinheiro
1 146,30	1 522,42

O Tesoureiro



( Maria de Fatima Marques Nunes )

Conferir



O Presidente

( Jose Fernando da Silva Pio )

# MUNICIPIO DE GAVIÃO



## **33 - SINTESE DAS RECONCILIAÇÕES BANCÁRIAS**



**ANEXO IV**

**SÍNTESE DAS RECONCILIAÇÕES BANCÁRIAS**

Designação da entidade ano 2016	Município de Gavião
------------------------------------	---------------------

Instituição Bancária		a) Saldo em Banco	b) Saldo Contabilístico	c) Observações
Banco	N.º de Conta			
CA-CREDITO AGRICOLA-GERAL	PT50004564344007640861241	33 263,90 €	14 111,89 €	
CA-CREDITO AGRICOLA- VIA VERDE	PT50004564344020822883336	697,70 €	539,90 €	
CA-SALGUEIRINHO	PT50004564344023139084547	6 191,60 €	1 045,01 €	
CA-PROJECTO INTERN II	PT50004564344024386861895	1 979,60 €	1 984,80 €	
CGD -191630 - GERAL	PT50003503420000019163069	88 502,35 €	4 459,30 €	
CGD -VENCIMENTOS	PT50003503420000865553059	50,00 €	50,00 €	
CGD-TEJO INTERNACIONAL	PT50003503420000882133075	993,28 €	993,28 €	
CGD9094330 PAGAMENTOS	PT50003503420000909433046	231 858,43 €	143,39 €	
CGD-EFICIÊNCIA ENERGÉTICA-2016	PT50003503420000914003007	299,62 €	299,62 €	
CGD-ARQUIVIA	PT50003503420000954733016	750,00 €	750,00 €	
CGD-ÁGUA PAGAMENTOS	PT500035034200009636443048	3 667,17 €	4 642,06 €	
CGD -OPERAÇÕES TESOURARIA	PT50003503420000970263007	1 142,88 €	1 628,07 €	
CGD-OT EMP.77/2010	PT50003503420000970343032	717,65 €	696,27 €	
CGD- OT EMP.95/2010	PT50003503420000970423057	3 342,34 €	3 096,64 €	
CGD -OT EMP.96/2010	PT50003503420000970503082	1 844,91 €	2 140,61 €	
CGD- MULTIBANCO - TPA	PT50003503420000964883096	629,32 €	473,63 €	
CGD-REMOD.REDE ABST. AGUA	PT50003503420000977783029	1 528,89 €	1 528,89 €	
CGD-OTMUSEU DAS MANTAS BELVER	PT50003503420000979053050	63,11 €	69,11 €	
CGD-R.U.GAVIÃO	PT50003503420000986933039	361,30 €	361,30 €	
CGD- OT- R.U.GAVIÃO	PT50003503420000986853014	1 497,76 €	1 497,76 €	
CGD-OT CENTRO O	PT50003503420000989873012	1 278,16 €	85,23 €	
CGD-OT REMOD ABASTECT	PT50003503420000995763046	183,94 €	193,94 €	
CGD-OT EMP.PR2-2014	PT50003503420000998693028	1 065,00 €	1 075,00 €	
CGD- GALERIAS RIPICOLAS-2016	PT50003503420001005153034	25 617,97 €	9 412,23 €	
SANTANDER TOTTA -GERAL	PT50001800000652432100121	46 420,36 €	31 448,20 €	
TOTTA NUCL.MUSEU M.BELVER	PT50001800032537650002067	2 659,01 €	2 784,84 €	
NOVO BANCO - FAME	PT50000700000023937398223	6 097,93 €	5 785,89 €	
CA- PRAZO	PT5000456434402313908500	511 517,75 €	516 984,19 €	
SANTANDER TOTTA -PRAZO	PT50001800000652432100100			
<b>TOTAL</b>		<b>974 221,93 €</b>	<b>608 281,05 €</b>	

O Dirigente Responsável pela área Administrativa e/ou Financeira

Assinatura: \_\_\_\_\_

O Membro do executivo responsável pela área financeiro

Assinatura: \_\_\_\_\_

Na coluna a) indicar o valor do saldo constante do extrato bancário à data de 31/12/n.  
Na coluna b) a importância constante do Resumo Diário de Tesouraria.  
Na coluna c) indicar para cada conta consoante a situação, um dos seguintes códigos:

- (1) Reconciliação efectuada e justificadas as divergências.
- (2) Reconciliação efectuada mas não justificadas as divergências.
- (3) Reconciliação não efectuada.



# MUNICIPIO DE GAVIÃO



## **34 - MAPA DE FUNDOS MANEIO**

## Mapa de Fundos de Maneio

Designação da Entidade - MUNICIPIO DE GAVIÃO

Gerência - 2016

Titular do Fundo de Maneio - Fernando António França Delgado

Classificação Orçamental - 02 Câmara Municipal e Serviços Municipais  
02010202 Gasóleo

Dotação Orçamental - \_\_\_\_\_

Valor do Fundo - 75,00

Data da Constituição - 19/01/2016

Ordem de Pagamento		
N.º	Data	Valor
2796	31/08/2016	7,95
3850	29/11/2016	41,67

Classificação Orçamental - 02 Câmara Municipal e Serviços Municipais  
020104 Limpeza e higiene

Dotação Orçamental - \_\_\_\_\_

Valor do Fundo - 75,00

Data da Constituição - 19/01/2016

Ordem de Pagamento		
N.º	Data	Valor
1305	29/04/2016	68,94
1697	30/05/2016	74,67
2036	30/06/2016	70,80
2795	31/08/2016	71,91
3065	30/09/2016	61,94
3854	29/11/2016	61,50
4176	28/12/2016	48,89

Classificação Orçamental - 02 Câmara Municipal e Serviços Municipais  
020108 Material de escritório

Dotação Orçamental - \_\_\_\_\_

Valor do Fundo - 100,00

Data da Constituição - 19/01/2016

Ordem de Pagamento		
N.º	Data	Valor
2398	29/07/2016	62,30

## Mapa de Fundos de Maneio

Designação da Entidade - MUNICIPIO DE GAVIÃO

Gerência - 2016

Titular do Fundo de Maneio - Fernando António França Delgado

Classificação Orçamental - 02 Câmara Municipal e Serviços Municipais  
020108 Material de escritório

Dotação Orçamental - \_\_\_\_\_

Valor do Fundo - 100,00

Data da Constituição - 19/01/2016

Ordem de Pagamento		
N.º	Data	Valor
4177	28/12/2016	59,02

Classificação Orçamental - 02 Câmara Municipal e Serviços Municipais  
020111 Material de consumo clínico

Dotação Orçamental - \_\_\_\_\_

Valor do Fundo - 150,00

Data da Constituição - 19/01/2016

Ordem de Pagamento		
N.º	Data	Valor
3853	29/11/2016	42,49

Classificação Orçamental - 02 Câmara Municipal e Serviços Municipais  
020121 Outros bens

Dotação Orçamental - \_\_\_\_\_

Valor do Fundo - 400,00

Data da Constituição - 19/01/2016

Ordem de Pagamento		
N.º	Data	Valor
307	29/01/2016	49,00
310	29/01/2016	200,00
311	29/01/2016	123,06
571	29/02/2016	22,88
572	29/02/2016	72,17
575	29/02/2016	32,94
576	29/02/2016	32,96
577	29/02/2016	70,90
578	29/02/2016	51,96
896	29/03/2016	370,60

## Mapa de Fundos de Maneio

Designação da Entidade - MUNICIPIO DE GAVIÃO

Gerência - 2016

Titular do Fundo de Maneio - Fernando António França Delgado

Classificação Orçamental - 02 Câmara Municipal e Serviços Municipais  
020121 Outros bens

Dotação Orçamental - \_\_\_\_\_

Valor do Fundo - 400,00

Data da Constituição - 19/01/2016

Ordem de Pagamento		
N.º	Data	Valor
1299	29/04/2016	29,45
1301	29/04/2016	44,65
1302	29/04/2016	324,98
1695	30/05/2016	400,00
2028	30/06/2016	139,97
2029	30/06/2016	58,28
2030	30/06/2016	24,60
2031	30/06/2016	39,99
2037	30/06/2016	36,00
2400	29/07/2016	243,67
2402	29/07/2016	44,99
2789	31/08/2016	50,75
2790	31/08/2016	103,31
2794	31/08/2016	214,20
3063	30/09/2016	202,11
3068	30/09/2016	143,40
3069	30/09/2016	24,80
3524	31/10/2016	143,16
3526	31/10/2016	94,46
3844	29/11/2016	14,50
3845	29/11/2016	324,72
3852	29/11/2016	20,00
4170	28/12/2016	237,49
4174	28/12/2016	152,91

## Mapa de Fundos de Maneio

Designação da Entidade - MUNICIPIO DE GAVIÃO

Gerência - 2016

Titular do Fundo de Maneio - Fernando António França Delgado

Classificação Orçamental - 02 Câmara Municipal e Serviços Municipais  
020209 Comunicações

Dotação Orçamental - \_\_\_\_\_

Valor do Fundo - 100,00

Data da Constituição - 19/01/2016

Ordem de Pagamento		
N.º	Data	Valor
4169	28/12/2016	3,69

Classificação Orçamental - 02 Câmara Municipal e Serviços Municipais  
020210 Transportes

Dotação Orçamental - \_\_\_\_\_

Valor do Fundo - 100,00

Data da Constituição - 19/01/2016

Ordem de Pagamento		
N.º	Data	Valor
568	29/02/2016	18,66
2032	30/06/2016	40,80
3523	31/10/2016	39,40
3527	31/10/2016	14,43
3851	29/11/2016	93,30
4172	28/12/2016	70,00

Classificação Orçamental - 02 Câmara Municipal e Serviços Municipais  
020225 Outros serviços

Dotação Orçamental - \_\_\_\_\_

Valor do Fundo - 350,00

Data da Constituição - 19/01/2016

Ordem de Pagamento		
N.º	Data	Valor
308	29/01/2016	20,35
309	29/01/2016	67,00
312	29/01/2016	168,00
569	29/02/2016	62,50
570	29/02/2016	24,90

## Mapa de Fundos de Maneio

Designação da Entidade - MUNICIPIO DE GAVIÃO

Gerência - 2016

Titular do Fundo de Maneio - Fernando António França Delgado

Classificação Orçamental - 02 Câmara Municipal e Serviços Municipais  
020225 Outros serviços

Dotação Orçamental - \_\_\_\_\_

Valor do Fundo - 350,00

Data da Constituição - 19/01/2016

Ordem de Pagamento		
N.º	Data	Valor
573	29/02/2016	238,00
574	29/02/2016	22,20
894	29/03/2016	59,75
895	29/03/2016	84,00
897	29/03/2016	36,35
898	29/03/2016	78,80
899	29/03/2016	86,90
1300	29/04/2016	20,00
1303	29/04/2016	280,00
1304	29/04/2016	38,30
1696	30/05/2016	336,00
2033	30/06/2016	43,00
2034	30/06/2016	274,00
2035	30/06/2016	15,00
2399	29/07/2016	144,00
2401	29/07/2016	175,00
2403	29/07/2016	21,00
2791	31/08/2016	107,50
2792	31/08/2016	119,00
2793	31/08/2016	102,00
2797	31/08/2016	11,00
3064	30/09/2016	63,20
3066	30/09/2016	260,00
3067	30/09/2016	24,90
3522	31/10/2016	20,00
3525	31/10/2016	300,00
3528	31/10/2016	21,00
3847	29/11/2016	56,00
3849	29/11/2016	220,00
3855	29/11/2016	34,00
3856	29/11/2016	32,60
4171	28/12/2016	22,50

## Mapa de Fundos de Maneio

Designação da Entidade - MUNICIPIO DE GAVIÃO

Gerência - 2016

Titular do Fundo de Maneio - Fernando António França Delgado

Classificação Orçamental - 02 Câmara Municipal e Serviços Municipais  
020225 Outros serviços

Dotação Orçamental - \_\_\_\_\_

Valor do Fundo - 350,00

Data da Constituição - 19/01/2016

Ordem de Pagamento		
N.º	Data	Valor
4173	28/12/2016	21,55
4175	28/12/2016	255,00

O Dirigente responsável pela área Administrativa e/ou Financeira

Assinatura \_\_\_\_\_

O Membro executivo responsável pela área/plano financeiro

Assinatura \_\_\_\_\_



## Mapa de Fundos de Maneio

Designação da Entidade - MUNICIPIO DE GAVIÃO

Gerência - 2016

Titular do Fundo de Maneio - Isabel Maria Dias Martins

Classificação Orçamental - 02 Câmara Municipal e Serviços Municipais  
020108 Material de escritório

Dotação Orçamental - \_\_\_\_\_

Valor do Fundo - 100,00

Data da Constituição - 19/01/2016

Ordem de Pagamento		
N.º	Data	Valor
566	29/02/2016	89,18
907	30/03/2016	14,40

Classificação Orçamental - 02 Câmara Municipal e Serviços Municipais  
020120 Material de educação, cultura e recreio

Dotação Orçamental - \_\_\_\_\_

Valor do Fundo - 200,00

Data da Constituição - 19/01/2016

Ordem de Pagamento		
N.º	Data	Valor
4178	28/12/2016	82,20

Classificação Orçamental - 02 Câmara Municipal e Serviços Municipais  
020121 Outros bens

Dotação Orçamental - \_\_\_\_\_

Valor do Fundo - 200,00

Data da Constituição - 19/01/2016

Ordem de Pagamento		
N.º	Data	Valor
306	29/01/2016	5,00
565	29/02/2016	89,12
567	29/02/2016	4,62
908	30/03/2016	22,40
909	30/03/2016	10,19
910	30/03/2016	78,52
911	30/03/2016	4,86
912	30/03/2016	9,95
1279	29/04/2016	23,15

## Mapa de Fundos de Maneio

Designação da Entidade - MUNICIPIO DE GAVIÃO

Gerência - 2016

Titular do Fundo de Maneio - Isabel Maria Dias Martins

Classificação Orçamental - 02 Câmara Municipal e Serviços Municipais  
020121 Outros bens

Dotação Orçamental - \_\_\_\_\_

Valor do Fundo - 200,00

Data da Constituição - 19/01/2016

Ordem de Pagamento		
N.º	Data	Valor
1691	31/05/2016	11,02
1692	31/05/2016	4,75
1693	31/05/2016	35,00
1940	27/06/2016	16,85
2397	28/07/2016	24,00
2768	30/08/2016	21,95
3504	28/10/2016	2,31
3846	29/11/2016	3,18
3848	29/11/2016	5,22
4179	28/12/2016	6,39
4180	28/12/2016	36,51
4181	28/12/2016	40,00
4182	28/12/2016	10,86
4183	28/12/2016	53,85

## Mapa de Fundos de Maneio

Designação da Entidade - MUNICIPIO DE GAVIÃO

Gerência - 2016

Titular do Fundo de Maneio - Isabel Maria Dias Martins

Classificação Orçamental - 02 Câmara Municipal e Serviços Municipais

020225 Outros serviços

Dotação Orçamental - \_\_\_\_\_

Valor do Fundo - 200,00

Data da Constituição - 19/01/2016

Ordem de Pagamento		
N.º	Data	Valor
1694	31/05/2016	4,30

O Dirigente responsável pela área Administrativa e/ou Financeira

Assinatura \_\_\_\_\_

O Membro executivo responsável pela área/palouco financeiro

Assinatura \_\_\_\_\_

## Mapa de Fundos de Maneio

Designação da Entidade - MUNICIPIO DE GAVIÃO

Gerência - 2016

Titular do Fundo de Maneio - Jacinta Maria Lopes Feijão dos Reis

Classificação Orçamental - 02 Câmara Municipal e Serviços Municipais  
02010202 Gasóleo

Dotação Orçamental - \_\_\_\_\_

Valor do Fundo - 100,00

Data da Constituição - 19/01/2016

Ordem de Pagamento		
N.º	Data	Valor
2422	29/07/2016	43,05
2774	30/08/2016	39,21

Classificação Orçamental - 02 Câmara Municipal e Serviços Municipais  
020108 Material de escritório

Dotação Orçamental - \_\_\_\_\_

Valor do Fundo - 200,00

Data da Constituição - 19/01/2016

Ordem de Pagamento		
N.º	Data	Valor
552	29/02/2016	32,98
1965	27/06/2016	49,20
2751	29/08/2016	172,20
2752	29/08/2016	3,80
3006	28/09/2016	172,20
3506	28/10/2016	20,99

Classificação Orçamental - 02 Câmara Municipal e Serviços Municipais  
020118 Livros e documentação técnica

Dotação Orçamental - \_\_\_\_\_

Valor do Fundo - 100,00

Data da Constituição - 19/01/2016

Ordem de Pagamento		
N.º	Data	Valor
4134	23/12/2016	32,00

## Mapa de Fundos de Maneio

Designação da Entidade - MUNICIPIO DE GAVIÃO

Gerência - 2016

Titular do Fundo de Maneio - Jacinta Maria Lopes Feijão dos Reis

Classificação Orçamental - 02 Câmara Municipal e Serviços Municipais  
020121 Outros bens

Dotação Orçamental - \_\_\_\_\_

Valor do Fundo - 200,00

Data da Constituição - 19/01/2016

Ordem de Pagamento		
N.º	Data	Valor
883	28/03/2016	55,35
884	28/03/2016	2,50
887	28/03/2016	40,47
1244	26/04/2016	87,98
1579	30/05/2016	150,00
2423	29/07/2016	66,50
3505	28/10/2016	1,30
4120	23/12/2016	36,90
4122	23/12/2016	13,71
4125	23/12/2016	1,25

Classificação Orçamental - 02 Câmara Municipal e Serviços Municipais  
020210 Transportes

Dotação Orçamental - \_\_\_\_\_

Valor do Fundo - 200,00

Data da Constituição - 19/01/2016

Ordem de Pagamento		
N.º	Data	Valor
3508	28/10/2016	6,50
4138	23/12/2016	34,40

## Mapa de Fundos de Maneio

Designação da Entidade - MUNICIPIO DE GAVIÃO

Gerência - 2016

Titular do Fundo de Maneio - Jacinta Maria Lopes Feijão dos Reis

Classificação Orçamental - 02 Câmara Municipal e Serviços Municipais

020225 Outros serviços

Dotação Orçamental - \_\_\_\_\_

Valor do Fundo - 600,00

Data da Constituição - 19/01/2016

Ordem de Pagamento		
N.º	Data	Valor
885	28/03/2016	22,50
886	28/03/2016	60,80
1245	26/04/2016	33,90
1966	27/06/2016	20,00
3007	28/09/2016	192,00
3014	28/09/2016	57,90
3507	28/10/2016	20,45
4135	23/12/2016	30,00

O Dirigente responsável pela área Administrativa e/ou Financeira

Assinatura \_\_\_\_\_

O Membro executivo responsável pela área/pelouro financeiro

Assinatura \_\_\_\_\_

## Mapa de Fundos de Maneio

Designação da Entidade - MUNICIPIO DE GAVIÃO

Gerência - 2016

Titular do Fundo de Maneio - Liliana Isabel Martins Hilário

Classificação Orçamental - 02 Câmara Municipal e Serviços Municipais  
020121 Outros bens

Dotação Orçamental - \_\_\_\_\_

Valor do Fundo - 50,00

Data da Constituição - 19/01/2016

Ordem de Pagamento		
N.º	Data	Valor
286	29/01/2016	5,60
893	29/03/2016	14,76
1282	29/04/2016	43,20
3479	28/10/2016	5,35
3480	28/10/2016	2,54
3481	28/10/2016	0,85
3822	29/11/2016	2,73
3829	29/11/2016	25,00
3830	29/11/2016	3,60
4136	23/12/2016	2,00
4137	23/12/2016	0,95

Classificação Orçamental - 02 Câmara Municipal e Serviços Municipais  
020209 Comunicações

Dotação Orçamental - \_\_\_\_\_

Valor do Fundo - 100,00

Data da Constituição - 19/01/2016

Ordem de Pagamento		
N.º	Data	Valor
3478	28/10/2016	2,20



## Mapa de Fundos de Maneio

Designação da Entidade - MUNICIPIO DE GAVIÃO

Gerência - 2016

Titular do Fundo de Maneio - Liliana Isabel Martins Hilário

Classificação Orçamental - 02 Câmara Municipal e Serviços Municipais  
020210 Transportes

Dotação Orçamental - \_\_\_\_\_

Valor do Fundo - 100,00

Data da Constituição - 19/01/2016

Ordem de Pagamento		
N.º	Data	Valor
290	29/01/2016	0,50

O Dirigente responsável pela área Administrativa e/ou Financeira

Assinatura \_\_\_\_\_

O Membro executivo responsável pela área de apoio financeiro

Assinatura \_\_\_\_\_

## Mapa de Fundos de Maneio

Designação da Entidade - MUNICIPIO DE GAVIÃO

Gerência - 2016

Titular do Fundo de Maneio - Paulo Jorge Baptista Calado

Classificação Orçamental - 02 Câmara Municipal e Serviços Municipais  
020112 Material de transporte-Peças

Dotação Orçamental - \_\_\_\_\_

Valor do Fundo - 100,00

Data da Constituição - 21/01/2016

Ordem de Pagamento		
N.º	Data	Valor
676	09/03/2016	10,99
1080	15/04/2016	26,94
1457	19/05/2016	98,40
1900	22/06/2016	90,00
2316	25/07/2016	90,01
2754	29/08/2016	95,99
3010	28/09/2016	98,01
3897	30/11/2016	97,00
4126	23/12/2016	99,02

Classificação Orçamental - 02 Câmara Municipal e Serviços Municipais  
020114 Outro material-Peças

Dotação Orçamental - \_\_\_\_\_

Valor do Fundo - 100,00

Data da Constituição - 21/01/2016

Ordem de Pagamento		
N.º	Data	Valor
1455	19/05/2016	98,28
1901	22/06/2016	95,01
2317	25/07/2016	93,02
2755	29/08/2016	98,01
3011	28/09/2016	99,00
3485	28/10/2016	94,00
3826	29/11/2016	99,00
4127	23/12/2016	98,01

## Mapa de Fundos de Maneio

Designação da Entidade - MUNICIPIO DE GAVIÃO

Gerência - 2016

Titular do Fundo de Maneio - Paulo Jorge Baptista Calado

Classificação Orçamental - 02 Câmara Municipal e Serviços Municipais  
020121 Outros bens

Dotação Orçamental - \_\_\_\_\_

Valor do Fundo - 300,00

Data da Constituição - 21/01/2016

Ordem de Pagamento		
N.º	Data	Valor
882	28/03/2016	290,01
1081	15/04/2016	200,98
1458	19/05/2016	295,20
1902	22/06/2016	295,00
2318	25/07/2016	298,89
2756	29/08/2016	298,03
3013	28/09/2016	109,90
3486	28/10/2016	298,00
3827	29/11/2016	299,01
4128	23/12/2016	298,00

Classificação Orçamental - 02 Câmara Municipal e Serviços Municipais  
020203 Conservação de bens

Dotação Orçamental - \_\_\_\_\_

Valor do Fundo - 100,00

Data da Constituição - 21/01/2016

Ordem de Pagamento		
N.º	Data	Valor
2313	25/07/2016	1,40
2315	25/07/2016	38,40
2319	25/07/2016	20,94
2320	25/07/2016	12,00
3487	28/10/2016	95,01
3828	29/11/2016	98,01
4129	23/12/2016	95,01

## Mapa de Fundos de Maneio

Designação da Entidade - MUNICIPIO DE GAVIÃO

Gerência - 2016

Titular do Fundo de Maneio - Paulo Jorge Baptista Calado

Classificação Orçamental - 02 Câmara Municipal e Serviços Municipais  
020210 Transportes

Dotação Orçamental - \_\_\_\_\_

Valor do Fundo - 200,00

Data da Constituição - 21/01/2016

Ordem de Pagamento		
N.º	Data	Valor
4130	23/12/2016	198,01

Classificação Orçamental - 02 Câmara Municipal e Serviços Municipais  
02022099 Outros

Dotação Orçamental - \_\_\_\_\_

Valor do Fundo - 100,00

Data da Constituição - 21/01/2016

Ordem de Pagamento		
N.º	Data	Valor
3825	29/11/2016	6,00
4121	23/12/2016	1,48
4124	23/12/2016	16,50
4131	23/12/2016	30,00
4133	23/12/2016	44,35

Classificação Orçamental - 02 Câmara Municipal e Serviços Municipais  
020225 Outros serviços

Dotação Orçamental - \_\_\_\_\_

Valor do Fundo - 400,00

Data da Constituição - 21/01/2016

Ordem de Pagamento		
N.º	Data	Valor
675	09/03/2016	1,70
677	09/03/2016	213,78
1077	15/04/2016	1,50
1078	15/04/2016	206,08
1079	15/04/2016	52,58
1454	19/05/2016	91,62

## Mapa de Fundos de Maneio

Designação da Entidade - MUNICIPIO DE GAVIÃO

Gerência - 2016

Titular do Fundo de Maneio - Paulo Jorge Baptista Calado

Classificação Orçamental - 02 Câmara Municipal e Serviços Municipais  
020225 Outros serviços

Dotação Orçamental - \_\_\_\_\_

Valor do Fundo - 400,00

Data da Constituição - 21/01/2016

Ordem de Pagamento		
N.º	Data	Valor
1456	19/05/2016	2,00
1899	22/06/2016	228,96
2314	25/07/2016	183,24
2753	29/08/2016	183,06
3008	28/09/2016	99,28
3009	28/09/2016	4,40
3012	28/09/2016	185,01
3482	28/10/2016	8,88
3483	28/10/2016	64,00
3484	28/10/2016	109,61
3488	28/10/2016	116,88
3821	29/11/2016	18,57
3823	29/11/2016	175,99
3824	29/11/2016	16,50
3831	29/11/2016	137,34
4123	23/12/2016	137,34
4132	23/12/2016	70,00

O Dirigente responsável pela área Administrativa e/ou Financeira

Assinatura \_\_\_\_\_

O Membro executivo responsável pela área/palouco financeiro

Assinatura \_\_\_\_\_

## Mapa de Fundos de Maneio

Designação da Entidade - MUNICIPIO DE GAVIÃO

Gerência - 2016

Titular do Fundo de Maneio - Sílvia Tibúrcio da Palma

Classificação Orçamental - 02 Câmara Municipal e Serviços Municipais  
02010202 Gasóleo

Dotação Orçamental - \_\_\_\_\_

Valor do Fundo - 100,00

Data da Constituição - 21/01/2016

Ordem de Pagamento		
N.º	Data	Valor
1577	30/05/2016	50,00
2358	27/07/2016	45,00
2366	27/07/2016	38,02
2773	30/08/2016	75,43
3005	27/09/2016	78,20
3509	31/10/2016	10,00
3516	31/10/2016	73,53
3832	29/11/2016	35,00
3842	29/11/2016	36,22
4157	28/12/2016	75,54

Classificação Orçamental - 02 Câmara Municipal e Serviços Municipais  
020108 Material de escritório

Dotação Orçamental - \_\_\_\_\_

Valor do Fundo - 200,00

Data da Constituição - 21/01/2016

Ordem de Pagamento		
N.º	Data	Valor
3521	31/10/2016	12,00
4147	28/12/2016	11,64

## Mapa de Fundos de Maneio

Designação da Entidade - MUNICIPIO DE GAVIÃO

Gerência - 2016

Titular do Fundo de Maneio - Silvia Tibúrcio da Palma

Classificação Orçamental - 02 Câmara Municipal e Serviços Municipais  
020118 Livros e documentação técnica

Dotação Orçamental - \_\_\_\_\_

Valor do Fundo - 100,00

Data da Constituição - 21/01/2016

Ordem de Pagamento		
N.º	Data	Valor
554	29/02/2016	26,53
561	29/02/2016	14,40
866	28/03/2016	74,91

Classificação Orçamental - 02 Câmara Municipal e Serviços Municipais  
020121 Outros bens

Dotação Orçamental - \_\_\_\_\_

Valor do Fundo - 1 000,00

Data da Constituição - 21/01/2016

Ordem de Pagamento		
N.º	Data	Valor
284	29/01/2016	19,90
287	29/01/2016	13,33
288	29/01/2016	50,00
553	29/02/2016	29,19
555	29/02/2016	18,00
556	29/02/2016	19,36
558	29/02/2016	176,32
560	29/02/2016	4,00
874	28/03/2016	996,79
1283	29/04/2016	22,90
1284	29/04/2016	7,30
1285	29/04/2016	16,75
1286	29/04/2016	280,00
1287	29/04/2016	7,68
1288	29/04/2016	45,47
1289	29/04/2016	274,93
1290	29/04/2016	3,80
1291	29/04/2016	332,10
1578	30/05/2016	28,19



## Mapa de Fundos de Maneio

Designação da Entidade - MUNICIPIO DE GAVIÃO

Gerência - 2016

Titular do Fundo de Maneio - Silvia Tibúrcio da Palma

Classificação Orçamental - 02 Câmara Municipal e Serviços Municipais

020121 Outros bens

Dotação Orçamental - \_\_\_\_\_

Valor do Fundo - 1 000,00

Data da Constituição - 21/01/2016

Ordem de Pagamento		
N.º	Data	Valor
1580	30/05/2016	197,54
1582	30/05/2016	78,00
1584	30/05/2016	695,36
1967	27/06/2016	22,60
1968	27/06/2016	52,89
1969	27/06/2016	110,70
1970	27/06/2016	14,67
1971	27/06/2016	64,98
1972	27/06/2016	49,94
1973	27/06/2016	65,00
1974	27/06/2016	250,00
1975	27/06/2016	369,00
2359	27/07/2016	26,80
2360	27/07/2016	7,80
2362	27/07/2016	1,68
2363	27/07/2016	3,00
2365	27/07/2016	34,99
2367	27/07/2016	24,36
2368	27/07/2016	130,99
2370	27/07/2016	4,00
2371	27/07/2016	559,65
2769	30/08/2016	23,00
2770	30/08/2016	20,00
2772	30/08/2016	130,00
2995	27/09/2016	194,88
2998	27/09/2016	152,25
3000	27/09/2016	14,97
3001	27/09/2016	1,40
3510	31/10/2016	24,00
3511	31/10/2016	7,68
3512	31/10/2016	25,00
3515	31/10/2016	343,99

## Mapa de Fundos de Maneio

Designação da Entidade - MUNICIPIO DE GAVIÃO

Gerência - 2016

Titular do Fundo de Maneio - Silvia Tibúrcio da Palma

Classificação Orçamental - 02 Câmara Municipal e Serviços Municipais

020121 Outros bens

Dotação Orçamental - \_\_\_\_\_

Valor do Fundo - 1 000,00

Data da Constituição - 21/01/2016

Ordem de Pagamento		
N.º	Data	Valor
3517	31/10/2016	11,13
3518	31/10/2016	480,00
3519	31/10/2016	61,62
3835	29/11/2016	46,93
3836	29/11/2016	228,96
3837	29/11/2016	2,00
3841	29/11/2016	314,93
3843	29/11/2016	33,00
4148	28/12/2016	43,20
4149	28/12/2016	80,00
4150	28/12/2016	25,00
4152	28/12/2016	50,00
4156	28/12/2016	218,94
4158	28/12/2016	43,50
4159	28/12/2016	30,00
4160	28/12/2016	209,93
4163	28/12/2016	65,80
4164	28/12/2016	46,90
4165	28/12/2016	38,71
4166	28/12/2016	40,00
4167	28/12/2016	3,60

Classificação Orçamental - 02 Câmara Municipal e Serviços Municipais

020210 Transportes

Dotação Orçamental - \_\_\_\_\_

Valor do Fundo - 200,00

Data da Constituição - 21/01/2016

Ordem de Pagamento		
N.º	Data	Valor
4154	28/12/2016	140,00

## Mapa de Fundos de Maneio

Designação da Entidade - MUNICIPIO DE GAVIÃO

Gerência - 2016

Titular do Fundo de Maneio - Silvia Tibúrcio da Palma

Classificação Orçamental - 02 Câmara Municipal e Serviços Municipais  
020210 Transportes

Dotação Orçamental - \_\_\_\_\_

Valor do Fundo - 200,00

Data da Constituição - 21/01/2016

Ordem de Pagamento		
N.º	Data	Valor
4168	28/12/2016	7,30

Classificação Orçamental - 02 Câmara Municipal e Serviços Municipais  
020225 Outros serviços

Dotação Orçamental - \_\_\_\_\_

Valor do Fundo - 1 000,00

Data da Constituição - 21/01/2016

Ordem de Pagamento		
N.º	Data	Valor
285	29/01/2016	110,20
289	29/01/2016	16,70
291	29/01/2016	36,55
292	29/01/2016	25,55
293	29/01/2016	37,30
294	29/01/2016	120,00
557	29/02/2016	375,00
559	29/02/2016	150,00
562	29/02/2016	295,97
563	29/02/2016	43,40
564	29/02/2016	122,40
867	28/03/2016	150,00
868	28/03/2016	183,25
869	28/03/2016	30,00
870	28/03/2016	11,00
871	28/03/2016	19,45
872	28/03/2016	2,00
873	28/03/2016	21,50
875	28/03/2016	10,70
876	28/03/2016	27,30
877	28/03/2016	13,00

## Mapa de Fundos de Maneio

Designação da Entidade - MUNICIPIO DE GAVIÃO

Gerência - 2016

Titular do Fundo de Maneio - Silvia Tibúrcio da Palma

Classificação Orçamental - 02 Câmara Municipal e Serviços Municipais  
020225 Outros serviços

Dotação Orçamental - \_\_\_\_\_

Valor do Fundo - 1 000,00

Data da Constituição - 21/01/2016

Ordem de Pagamento		
N.º	Data	Valor
878	28/03/2016	34,00
879	28/03/2016	20,00
880	28/03/2016	3,00
881	28/03/2016	33,00
1292	29/04/2016	294,30
1293	29/04/2016	54,65
1294	29/04/2016	300,00
1295	29/04/2016	64,40
1296	29/04/2016	18,90
1297	29/04/2016	60,00
1298	29/04/2016	50,50
1581	30/05/2016	300,00
1583	30/05/2016	77,60
1585	30/05/2016	36,00
1976	27/06/2016	110,00
1977	27/06/2016	25,50
1978	27/06/2016	70,00
1979	27/06/2016	79,50
1980	27/06/2016	30,00
1981	27/06/2016	115,50
2361	27/07/2016	44,70
2364	27/07/2016	90,00
2369	27/07/2016	31,00
2771	30/08/2016	140,00
2775	30/08/2016	139,00
2776	30/08/2016	112,00
2996	27/09/2016	34,20
2997	27/09/2016	21,00
2999	27/09/2016	27,80
3002	27/09/2016	450,25
3003	27/09/2016	48,40
3004	27/09/2016	37,40

## Mapa de Fundos de Maneio

Designação da Entidade - MUNICIPIO DE GAVIÃO

Gerência - 2016

Titular do Fundo de Maneio - Silvia Tibúrcio da Palma

Classificação Orçamental - 02 Câmara Municipal e Serviços Municipais  
020225 Outros serviços

Dotação Orçamental - \_\_\_\_\_

Valor do Fundo - 1 000,00

Data da Constituição - 21/01/2016

Ordem de Pagamento		
N.º	Data	Valor
3513	31/10/2016	240,00
3514	31/10/2016	375,00
3520	31/10/2016	5,80
3833	29/11/2016	238,50
3834	29/11/2016	254,60
3838	29/11/2016	204,75
3839	29/11/2016	22,50
3840	29/11/2016	37,10
3891	30/11/2016	10,89
3892	30/11/2016	353,05
4151	28/12/2016	14,37
4153	28/12/2016	435,00
4155	28/12/2016	126,92
4161	28/12/2016	209,93
4162	28/12/2016	40,50

O Dirigente responsável pela área Administrativa e/ou Financeira

Assinatura \_\_\_\_\_

O Membro executivo responsável pela área/pelouro financeiro

Assinatura \_\_\_\_\_

# MUNICIPIO DE GAVIÃO



## **35 - RELAÇÃO DE EMOLUMENTOS NOTARIAIS E CUSTAS DE EXECUÇÕES FISCAIS**

## ANEXO VI

RELAÇÃO DOS FUNCIONÁRIOS QUE NA GERÊNCIA RECEBERAM PARTICIPAÇÃO EMOLUMENTAR E/OU CUSTAS DE EXECUÇÕES FISCAIS

Designação da Entidade | CÂMARA MUNICIPAL DE GAVIÃO

Gerência | 1 DE JANEIRO A 31 DE DEZEMBRO DE 2016

Nome	Categoria	Diuturnidades na categoria em	Remuneração base auferida (1)	Emolumentos (2)	Custas de execuções fiscais (3)	Subtotal (4)=(2)-(3)	Total (5)=(1)+(4)
		—			—		

O Dirigente responsável pela área Administrativa e/ou Financeira

Assinatura



O Membro do executivo responsável pela área pelouro financeiro

Assinatura





# MUNICIPIO DE GAVIÃO



## **36 - RELAÇÃO DE ACUMULAÇÃO DE FUNÇÕES**

## ANEXO VII

### RELAÇÃO DOS FUNCIONÁRIOS EM SITUAÇÃO DE ACUMULAÇÃO DE FUNÇÕES

Designação da Entidade      Município de Gavião

Gerência      1 de Janeiro a 31 de Dezembro de 2016

Situação na entidade a que respeita a conta				Cargos acumulados Funções públicas e/ou privadas		
Nome	Cargo ou função	Data do provimento	Forma do provimento	Cargo ou função	Regime de acumulação	Data do despacho de autorização
Júlio Claudino Soares	Assistente Operacional	06-10-1980	RCTFP por tempo indeterminado	Serviço de Restauração	Privado	27-05-2011
João Adriano Ventura Costa	Assistente Operacional	14-09-1979	RCTFP por tempo indeterminado	Construção Civil	Privado	27-05-2011
Carlos Alberto Calhas Filomeno	Assistente Operacional	01-04-1979	RCTFP por tempo indeterminado	Manutenção e limpeza de máquinas industriais	Privado	27-05-2011
António Manuel Silva Monteiro	Assistente Operacional	04-05-1992	RCTFP por tempo indeterminado	Venda de Adubos e Produtos Agrícolas	Privado	27-05-2011
Carlos Miguel Pereira Agostinho	Encarregado Operacional	06-04-1998	RCTFP por tempo indeterminado	Serviço de Mecânica Auto	Privado	27-05-2011
Paulo Manuel Matos Feijão	Encarregado Operacional	14-04-2000	RCTFP por tempo indeterminado	Técnico Desportivo e Formação	Privado	27-05-2011
Bruno Guerreiro Marques	Assistente Operacional	02-05-2003	RCTFP por tempo indeterminado	Formador	Privado	27-05-2011
Bruno Guerreiro Marques	Assistente Operacional	02-05-2003	RCTFP por tempo indeterminado	Formador	Público	13-11-2012
Pedro Alexandre Feliciano	Assistente Operacional	01-06-2010	RCTFP por tempo indeterminado	Serviços de Pintura	Privado	27-05-2011
Manuel de Matos Marques	Assistente Operacional	02-01-1989	RCTFP por tempo indeterminado	Pecuária	Privado	27-05-2011
Carla Sofia Marques Ramalho	Assistente Técnico	02-05-2003	RCTFP por tempo indeterminado	Prestação de serviços de Secretariado na área Vitivinícola	Privado	29-02-2013
Carlos Miguel Pires Isaías	Assistente Operacional	02-05-2003	RCTFP por tempo indeterminado	Formador	Público	06-01-2014
António Manuel de Sousa Seipião	Fiscal Municipal Especialista	01-10-1988	RCTFP por tempo indeterminado	Projetos de Animação Socio-Cultural	Privado	21-06-2013

	Principal					
Duarte Miguel Gaio Ferreira	Técnico Superior	04-01-1999	RCTFP por tempo indeterminado	Prestação de Serviços na Área de Gestão e Contabilidade	Privado	23-05-2014
Maurício Alexandre Silva Delgado	Assistente Técnico	06-04-1998	RCTFP por tempo indeterminado	Serviços de Animação Musical	Privado	09-07-2014
Paulo Jorge Batista Calado	Encarregado Operacional	06-04-1998	RCTFP por tempo indeterminado	Transporte e apoio a músicos da Banda	Privado	02-02-2015
Paulo Alexandre Marques Pratas	Assistente Operacional	01-06-1993	RCTFP por tempo indeterminado	Transporte e apoio a músicos da Banda	Privado	02-02-2015
José Manuel Praia das Neves	Assistente Operacional	01-07-2015	RCTFP por tempo indeterminado	Eletricista	Privado	19-08-2015


O Dirigente responsável pela área Administrativa e/ou Financeira

Assinatura \_\_\_\_\_



O Membro do executivo responsável pela área pelouro financeiro

Assinatura \_\_\_\_\_



# MUNICIPIO DE GAVIÃO



## **37 - RELAÇÃO NOMINAL DE RESPONSÁVEIS**

**RELAÇÃO NOMINAL DOS RESPONSÁVEIS**

Designação da Entidade

**CÂMARA MUNICIPAL DE GAVIÃO**

Gerência

**1 DE JANEIRO A 31 DE DEZEMBRO DE 2016**

NOME	Situação na Entidade	Renumeração líquida auferida	Período de responsabilidade	Morada
José Fernando da Silva Pio	Presidente	27.927,15 €	01.01 A 31.12	Rua Nova de S. João, Nº 31 6040-124 Gavião
António Manuel Gomes Severino	Vereador*	22.425,28 €	01.01 A 31.12	Rua Aires de Seixas, Nº 54 6040-105 Gavião
Paulo José Estrela Vitoriano	Vereador	0,00 €	01.01 A 20.06	Rua José Relvas, Nº 9 - 1º Dto. 2620-314 Ramada
Saul Manuel Ferreira dos Reis Pereira	Vereador	0,00 €	01.01 A 31.12	Rua Nossa Senhora dos Remédios 6040-126 Gavião
Jorge Marques dos Santos	Vereador	0,00 €	01.01 A 31.12	Rua da Barca, Nº 25 6040-024 Belver
Eduardo Fernando Silva Matos Pereira	Vereador*** Vereador	0,00 €	01.01 A 20.06 20.06 A 31.12	Rua Capitão João Pires, Nº 2 6040-024 Belver
Fernando António França Delgado	Vereador***	0,00 €	01.01 A 31.12	Av. José Marcelino, Lote 3 2º Dtº. 6040-100 -Gavião
Antonio Manuel Marques Martinho	Vereador***	0,00 €	01.01 A 31.12	Rua São João de Deus, nº 2 6040-100 Gavião
Telma Mendes Catarino	Vereador***	0,00 €	01.01 A 31.12	Rua 25 de Abril, nº24- Vale de Bordalo - 6040-078- Margem
Eva Branquinho Neves Churro	Vereador***	0,00 €	01.01 A 31.12	Av. José Marcelino, Lote 8, 1º 6040-100 -Gavião

Regime de Permanência: \* Tempo Inteiro

\*\* Meio Tempo

\*\*\* Artº 79 da Lei 169/99 de 18 de Setembro

O Dirigente responsável pela área Administrativa e/ou Financeira

Assinatura: \_\_\_\_\_



O Membro do executivo responsável pela área pelouro financeiro

Assinatura \_\_\_\_\_



# MUNICIPIO DE GAVIÃO



**OUTROS ANEXOS**



**EDP Valor**

Rua Camilo Castelo Branco, 46  
1050-045 LISBOA

Tel. (351) 21 001 53 00  
Fax (351) 21 001 53 70

CÂMARA MUNICIPAL DE GAVIÃO

Viso em **26 JAN. 2017**

Tomado Conhecimento Arquivado

À D.A.F.

À Contabilidade

Ao Sector de Pessoal

Ao Armazém

Ao Sr. Encarregado Geral

À D.O.S.U.

Ao Sr. Vereador

Ao Aprovisionamento / Património


Ao G.A.P.

Ao G.A.S.

Ao G.T.F.

Ao Sr. Presidente

\_\_\_\_\_  
O Presidente



MUNICÍPIO DE GAVIÃO  
Largo do Município  
6040-102 GAVIÃO

Sua referência	Sua comunicação	Nossa referência	Data
		65/17/DTT/1020142	23-01-2017

Assunto: DECLARAÇÃO – RENDAS PAGAS EM 2016

Exmos. Senhores,

Para os devidos efeitos, declaramos que durante o ano de 2016, foram pagas as verbas a seguir discriminadas, em nome das seguintes Empresas do Grupo EDP:

MUNICÍPIO DE GAVIÃO  
PT506865517

Empresa	NIPC	Renda	Montante EUR
EDP Distribuição – Energia, S.A	PT504394029	Concessão	183.964,64
EDP - Gestão da Produção de Energia, S.A	PT503293695	Centro Eletroprodutores	14.709,27
EDP - Gestão da Produção de Energia, S.A	PT503293695	Protocolo EDP / ANMP	43.308,25

Com os melhores cumprimentos,

R2R- Record to Report  
Departamento de Tesouraria



(Flávio Nunes)

RECEBIMOS EM 23/01/2017 ÀS 11H00M DO DIA 23/01/2017



Ano 2016

## CERTIDÃO DE RECEITA

Para efeitos de documentar a Conta de Gerência de 01 de Janeiro a 31 de Dezembro de 2016 certifica esta Direção-Geral que atribuiu ao Município de Gavião com o contribuinte 506865517, os subsídios abaixo indicados,

DESIGNAÇÃO DE RECEITAS	IMPORTANCIAS ENTREGUES
1) Atividades de Enriquecimento Curricular (AEC)	4.599,22 €
2) Educação Pré Escolar	
- ASSISTENTES OPERACIONAIS	0,00 €
- COMPONENTE DE APOIO À FAMÍLIA (AAAF)	18.673,50 €
3) PROGRAMA DE GENERALIZAÇÃO DE FORNECIMENTO DE REFEIÇÕES	129,90 €
<b>TOTAL</b>	<b>23.402,62 €</b>

Direção-Geral dos Estabelecimentos Escolares - Direção de Serviços da Região Alentejo, 30 de Janeiro de 2017

Diretora Geral dos Estabelecimentos Escolares

  
(Maria Manuela Pastor Faria)

Direção-Geral dos Estabelecimentos Escolares  
DSRA - Direção de Serviços Região Alentejo  
Rua Ferragial do Poço Novo, 22  
7002-555 Évora, PORTUGAL  
TEL + 351 266 757 900 FAX + 351 266 757 901  
atendimento.dsrale@dgeste.mec.pt

ENTRADA 2900 09/03/2017 10.30.00



Ministério da Administração Interna  
Secretaria-Geral

**CERTIDÃO DE RECEITA**  
**ANO ECONÓMICO DE 2016**

Para efeitos de prestação de contas certifica-se que a Secretaria - Geral da Administração Interna, contribuinte nº 600 014 665, procedeu à transferência de verbas, no período de 1 de Janeiro de 2016 a 31 de Dezembro de 2016, a favor do **MUNICÍPIO DE GAVIÃO**, contribuinte nº 506 865 517 das importâncias indicadas no mapa que se segue:

Cl. Orgânica:

Min. 06 - Ministério da Administração Interna  
Cap.º 02 - Serv. Gerais de Apoio, Estudos, Coord., Cooperação e Controlo  
Div. 03 - Direcção Geral de Administração Interna

<b>Classif.Económica</b>	<b>Importância</b>
	<b>euros</b>

040501 B0 HL GAVIÃO	C.M.MESA – Eleição PR24Jan2016	1.750,00
	Disp. Locais— Eleição PR24Jan2016	446,20
	Recenseamento Eleitoral 2016	151,56
	Total	<b>2.347,76</b>

SGMAI, 3 de Março de 2017.

O Secretário-Geral

Carlos Palma



**Certidão de Receitas para :  
CÂMARA MUNICIPAL DE GAVIÃO**

**1 de janeiro a 31 de dezembro de 2016**

**Cláusula 2ª - nº 1 - Pessoal não docente das Escolas**

Atividade	Descrição da Atividade	Valor
191	1º Ciclo do Ensino Básico	20.243,28
192	2º e 3º Ciclos do Ensino Básico	227.942,66
197	S/ Funções Letivas (Psicólogos e Refeit./Bufetes)	34.041,78
<b>SUBTOTAL:</b>		<b>282.227,72</b>

**Cláusula 2ª - nº 8 - Acordo de cooperação**

Atividade	Descrição da Atividade	Valor
190	Educação Pré-Escolar	34.621,52
<b>SUBTOTAL:</b>		<b>34.621,52</b>

**Cláusula 4ª - nº 3 - Gestão do Parque Escolar**

Atividade	Descrição da Atividade	Valor
192	2º e 3º Ciclos do Ensino Básico	20.000,00
<b>SUBTOTAL:</b>		<b>20.000,00</b>

**Situações Especiais**

Atividade	Descrição da Atividade	Valor
192	2º e 3º Ciclos do Ensino Básico	7.010,19
<b>SUBTOTAL:</b>		<b>7.010,19</b>
<b>TOTAL:</b>		<b>343.859,43</b>

O Vogal do Conselho  
Diretivo

(Luís Farrajota)

991209

**José Manuel Pereira**  
Diretor de Serviços  
de Recursos Humanos  
e Financeiros

Mapa de Movimentos de Resouraria  
Data de 01.01.2016 até 31.12.2016

Identificação	Nome Remetedor	Ref. PT	Valor Crédito	Data Lançamento	Data Valor Sanção	Nº de Pagamento	JAP	Forma de Pagto	Tit. retorno	Nº Meio Pagto
1900004888	MUNICÍPIO DE GAVIÃO - CÂMARA	COMB5	90,80	21.04.2016	21.04.2016	2140004656	2000000433	Transferência		
1900004888	MUNICÍPIO DE GAVIÃO - CÂMARA	COMB7	90,80	21.04.2016	21.04.2016	2140005877	2000000534	Transferência		
1900004888	MUNICÍPIO DE GAVIÃO - CÂMARA	ECIN2	82,22	25.05.2016	25.05.2016	2140006130	2000000561	Transferência		
1900004888	MUNICÍPIO DE GAVIÃO - CÂMARA	ECIN1	900,00	30.05.2016	30.05.2016	2140006131	2000000561	Transferência		
1900004888	MUNICÍPIO DE GAVIÃO - CÂMARA	ECIN3	3.000,00	30.05.2016	30.05.2016	2140006132	2000000561	Transferência		
1900004888	MUNICÍPIO DE GAVIÃO - CÂMARA	ECIN3	45,00	30.05.2016	30.05.2016	2140007844	2000000677	Transferência		
1900004888	MUNICÍPIO DE GAVIÃO - CÂMARA	COMB10	3.945,00	29.06.2016	29.06.2016	2140009643	2000000848	Transferência		
1900004888	MUNICÍPIO DE GAVIÃO - CÂMARA	ECIN3	13.680,00	29.06.2016	29.06.2016	2140010072	2000000856	Transferência		
1900004888	MUNICÍPIO DE GAVIÃO - CÂMARA	ECIN3	13.680,00	27.07.2016	27.07.2016	2140011521	2000000987	Transferência		
1900004888	MUNICÍPIO DE GAVIÃO - CÂMARA	COMB10	23.955,00	27.07.2016	27.07.2016	2140011757	2000000994	Transferência		
1900004888	MUNICÍPIO DE GAVIÃO - CÂMARA	REP. JUN4	23.955,00	27.07.2016	27.07.2016	2140013192	2000001085	Transferência		
1900004888	MUNICÍPIO DE GAVIÃO - CÂMARA	COMB10	249,86	28.07.2016	28.07.2016	2140013804	2000001142	Transferência		
1900004888	MUNICÍPIO DE GAVIÃO - CÂMARA	ECIN3	249,86	28.07.2016	28.07.2016	2140016585	2000001239	Transferência		
1900004888	MUNICÍPIO DE GAVIÃO - CÂMARA	REP. JUN4	23.895,00	29.08.2016	29.08.2016	2140018164	2000001306	Transferência		
1900004888	MUNICÍPIO DE GAVIÃO - CÂMARA	COMB10	23.895,00	29.08.2016	29.08.2016	2140018165	2000001306	Transferência		
1900004888	MUNICÍPIO DE GAVIÃO - CÂMARA	COMB10	996,30	31.08.2016	31.08.2016	2140018166	2000001306	Transferência		
1900004888	MUNICÍPIO DE GAVIÃO - CÂMARA	COMB10	996,30	31.08.2016	31.08.2016	2140019639	2000001398	Transferência		
1900004888	MUNICÍPIO DE GAVIÃO - CÂMARA	COMB10	1.818,40	26.09.2016	26.09.2016	2140021809	2000001516	Transferência		
1900004888	MUNICÍPIO DE GAVIÃO - CÂMARA	REP7	1.818,40	26.09.2016	26.09.2016	2140021810	2000001516	Transferência		
1900004888	MUNICÍPIO DE GAVIÃO - CÂMARA	REP7	23.130,00	03.10.2016	03.10.2016	2140021811	2000001516	Transferência		
1900004888	MUNICÍPIO DE GAVIÃO - CÂMARA	REP6	23.130,00	03.10.2016	03.10.2016	2140023194	2000001532	Transferência		
1900004888	MUNICÍPIO DE GAVIÃO - CÂMARA	REP6	2.671,86	24.10.2016	24.10.2016	2140024110	2000001650	Transferência		
1900004888	MUNICÍPIO DE GAVIÃO - CÂMARA	REP6	2.671,86	24.10.2016	24.10.2016					
1900004888	MUNICÍPIO DE GAVIÃO - CÂMARA	REP6	2.215,81	09.11.2016	09.11.2016					
1900004888	MUNICÍPIO DE GAVIÃO - CÂMARA	REP6	9.703,74	09.11.2016	09.11.2016					
1900004888	MUNICÍPIO DE GAVIÃO - CÂMARA	REP6	1.367,20	09.11.2016	09.11.2016					
1900004888	MUNICÍPIO DE GAVIÃO - CÂMARA	REP6	13.286,75	09.11.2016	09.11.2016					
1900004888	MUNICÍPIO DE GAVIÃO - CÂMARA	REP6	1.188,03	29.11.2016	29.11.2016					
1900004888	MUNICÍPIO DE GAVIÃO - CÂMARA	REP6	1.188,03	29.11.2016	29.11.2016					
1900004888	MUNICÍPIO DE GAVIÃO - CÂMARA	REP6	254,40	21.12.2016	21.12.2016					
1900004888	MUNICÍPIO DE GAVIÃO - CÂMARA	REP6	1.709,32	21.12.2016	21.12.2016					
1900004888	MUNICÍPIO DE GAVIÃO - CÂMARA	REP6	13.297,88	21.12.2016	21.12.2016					
1900004888	MUNICÍPIO DE GAVIÃO - CÂMARA	REP6	15.261,60	21.12.2016	21.12.2016					
1900004888	MUNICÍPIO DE GAVIÃO - CÂMARA	REP6	106,40	22.12.2016	22.12.2016					
1900004888	MUNICÍPIO DE GAVIÃO - CÂMARA	REP6	106,40	22.12.2016	22.12.2016					
1900004888	MUNICÍPIO DE GAVIÃO - CÂMARA	REP6	43,22	29.12.2016	29.12.2016					
1900004888	MUNICÍPIO DE GAVIÃO - CÂMARA	REP6	43,22	29.12.2016	29.12.2016					
**	Número da Conta 0000006610		124.400,44							
1900004888	MUNICÍPIO DE GAVIÃO - CÂMARA	GRIF'S DE JULHO	180,00	10.10.2016	10.10.2016	2140014952	2000001161	Transferência		
1900004888	MUNICÍPIO DE GAVIÃO - CÂMARA	GRIF'S DE JULHO	180,00	10.10.2016	10.10.2016	2140015945	2000001221	Transferência		
1900004888	MUNICÍPIO DE GAVIÃO - CÂMARA	GRIF'S DE AGOSTO	3.420,00	19.10.2016	19.10.2016	2140018530	2000001345	Transferência		
1900004888	MUNICÍPIO DE GAVIÃO - CÂMARA	GRIF'S DE AGOSTO	3.420,00	19.10.2016	19.10.2016	2140018531	2000001345	Transferência		
1900004888	MUNICÍPIO DE GAVIÃO - CÂMARA	ECIN2	3.000,00	16.11.2016	16.11.2016	2140023195	2000001538	Transferência		
1900004888	MUNICÍPIO DE GAVIÃO - CÂMARA	ECIN3	495,00	16.11.2016	16.11.2016	2140023196	2000001538	Transferência		
1900004888	MUNICÍPIO DE GAVIÃO - CÂMARA	DANOS7	3.495,00	16.11.2016	16.11.2016					
1900004888	MUNICÍPIO DE GAVIÃO - CÂMARA	DANOS7	1.936,22	22.12.2016	22.12.2016					
1900004888	MUNICÍPIO DE GAVIÃO - CÂMARA	REP10	6.067,43	22.12.2016	22.12.2016					
1900004888	MUNICÍPIO DE GAVIÃO - CÂMARA	REP10	8.003,65	22.12.2016	22.12.2016					

SISTEMA DE CONTABILIDADE - 2016



Câmara Municipal de Gavião  
Largo do Município  
6040-102 Gavião

Nossa referência

UGF/NFF

**Assunto:**

QREN - Certidão

Para os devidos efeitos, junto se envia certidão dos montantes pagos por esta Agência a essa entidade, entre 1 de janeiro de 2016 e 31 de dezembro de 2016, referentes a participações comunitárias atribuídas no âmbito do QREN.

Com os melhores cumprimentos,



Margarida Cabral

Diretora da Unidade de Gestão Financeira







## CERTIFICAÇÃO LEGAL DAS CONTAS

### RELATO SOBRE A AUDITORIA DAS DEMONSTRAÇÕES FINANCEIRAS

#### Opinião com reservas

Auditámos as demonstrações financeiras anexas de Município de Gavião, que compreendem o balanço em 31 de dezembro de 2016 (que evidencia um total de 31.842.992,04 euros e um total de fundos próprios de 24.961.885,95 euros, incluindo um resultado líquido negativo de 403.807,72 euros), a demonstração dos resultados, os mapas de execução orçamental, que evidenciam um total de 6.455.976,80 euros de despesa paga e um total de 6.980.759,68 euros de receita cobrada líquida, relativo ao ano findo naquela data, e as notas ao balanço e à demonstração dos resultados que incluem um resumo das políticas contabilísticas significativas.

Em nossa opinião, excepto quanto aos possíveis efeitos das matérias referidas na secção “Bases para a opinião com reservas” as demonstrações financeiras anexas apresentam de forma verdadeira e apropriada, em todos os aspetos materiais, a posição financeira de Município de Gavião em 31 de dezembro de 2016 e o seu desempenho financeiro, fluxos de caixa e a execução orçamental relativos ao período findo naquela data de acordo com o Plano Oficial de Contabilidade das Autarquias Locais.

#### Bases para a opinião com reservas

Verificou-se que na implementação do POCAL, em 2002, foi feito o arrolamento e avaliação dos bens do Município. Contudo poderão existir bens imobilizados, não refletidos nas contas ou, em contrapartida estarem registados bens que já não estão, por inutilização, sinistro ou obsolescência, em utilização. Decorrente desta situação não é possível confirmar parte do Fundo Patrimonial.

Continua a ser efetuado por parte do município o trabalho de identificação e reclassificação dos imobilizados em curso. Ainda assim, permanecem nesta rubrica, no montante aproximado de 2.838 mil euros (em 2015: 4.352 mil euros), obras que já se encontram em funcionamento e que deveriam ser reclassificadas. Não estão refletidos nas demonstrações financeiros os efeitos decorrentes das amortizações desses bens, nem o eventual reconhecimento de subsídios recebidos, com as consequências ao nível do valor do Fundo Patrimonial



Permanecem no balanço cerca de 735 mil euros (em 2015: 1.098 mil euros) de produtos e trabalhos em curso, referentes a loteamentos industriais e urbanos, cuja titularidade por parte do município, não nos foi possível comprovar. Saliente-se no entanto o esforço do Município na identificação e regularização daqueles valores, tendo em 2016 transferido diretamente para imobilizado, sem afetar variação da produção, 368 mil euros referentes aos loteamentos industriais de Gavião e Comenda.

Decorrente das exigências contabilísticas, o município reconheceu este ano pela primeira vez, os encargos com férias e subsídio de férias do ano corrente, a serem pagas no ano seguinte. Em consequência os resultados sofreram um agravamento de aproximadamente 254 mil euros.

A nossa auditoria foi efetuada de acordo com as Normas Internacionais de Auditoria (ISA) e demais normas e orientações técnicas e éticas da Ordem dos Revisores Oficiais de Contas. As nossas responsabilidades nos termos dessas normas estão descritas na secção "Responsabilidades do auditor pela auditoria das demonstrações financeiras" abaixo. Somos independentes da Entidade nos termos da lei e cumprimos os demais requisitos éticos nos termos do código de ética da Ordem dos Revisores Oficiais de Contas.

Estamos convictos que a prova de auditoria que obtivemos é suficiente e apropriada para proporcionar uma base para a nossa opinião com reservas.

#### **Ênfase**

Conforme Nota 8.2.17 ao balanço e à demonstração dos resultados, decorrente da Lei n.º 53/2014, mantêm-se reconhecido no ativo, em Obrigações e Títulos de Participação 312.621,52 euros referentes à contribuição do Município de Gavião para o Fundo de Apoio Municipal (FAM), dos quais falta pagar 44.660,00 euros de curso prazo e 178.641,52 euros a médio longo prazo. No balanço a soma dos dois valores está a ser considerados no curto prazo, quando em parte se vencem a mais de um ano.

A nossa opinião não é modificada em relação a esta matéria.

#### **Responsabilidades do Órgão Executivo pelas demonstrações financeiras**

O Órgão Executivo é responsável pela:

- preparação de demonstrações financeiras que apresentem de forma verdadeira e apropriada a posição financeira, o desempenho financeiro, os fluxos de caixa e a



execução orçamental da Entidade de acordo com o Plano Oficial de Contabilidade das Autarquias Locais.

- elaboração do relatório de gestão nos termos legais e regulamentares aplicáveis;
- criação e manutenção de um sistema de controlo interno apropriado para permitir a preparação de demonstrações financeiras isentas de distorção material devido a fraude ou erro;
- adoção de políticas e critérios contabilísticos adequados nas circunstâncias; e
- avaliação da capacidade da entidade de se manter em continuidade, divulgando, quando aplicável, as matérias que possam suscitar dúvidas significativas sobre a continuidade das atividades.

### **Responsabilidades do auditor pela auditoria das demonstrações financeiras**

A nossa responsabilidade consiste em obter segurança razoável sobre se as demonstrações financeiras como um todo estão isentas de distorções materiais devido a fraude ou erro, e emitir um relatório onde conste a nossa opinião. Segurança razoável é um nível elevado de segurança mas não é uma garantia de que uma auditoria executada de acordo com as ISA detetará sempre uma distorção material quando exista. As distorções podem ter origem em fraude ou erro e são consideradas materiais se, isoladas ou conjuntamente, se possa razoavelmente esperar que influenciem decisões económicas dos utilizadores tomadas com base nessas demonstrações financeiras.

Como parte de uma auditoria de acordo com as ISA, fazemos julgamentos profissionais e mantemos ceticismo profissional durante a auditoria e também:

- identificamos e avaliamos os riscos de distorção material das demonstrações financeiras, devido a fraude ou a erro, concebemos e executamos procedimentos de auditoria que respondam a esses riscos, e obtemos prova de auditoria que seja suficiente e apropriada para proporcionar uma base para a nossa opinião. O risco de não detetar uma distorção material devido a fraude é maior do que o risco de não detetar uma distorção material devido a erro, dado que a fraude pode envolver conluio, falsificação, omissões intencionais, falsas declarações ou sobreposição ao controlo interno;
- obtemos uma compreensão do controlo interno relevante para a auditoria com o objetivo de conceber procedimentos de auditoria que sejam apropriados nas circunstâncias, mas não para expressar uma opinião sobre a eficácia do controlo interno da entidade;
- avaliamos a adequação das políticas contabilísticas usadas e a razoabilidade das estimativas contabilísticas e respetivas divulgações feitas pelo órgão de gestão;



- concluímos sobre a apropriação do uso, pelo órgão executivo, do pressuposto da continuidade e, com base na prova de auditoria obtida, se existe qualquer incerteza material relacionada com acontecimentos ou condições que possam suscitar dúvidas significativas sobre a capacidade da Entidade para dar continuidade às suas atividades. Se concluirmos que existe uma incerteza material, devemos chamar a atenção no nosso relatório para as divulgações relacionadas incluídas nas demonstrações financeiras ou, caso essas divulgações não sejam adequadas, modificar a nossa opinião. As nossas conclusões são baseadas na prova de auditoria obtida até à data do nosso relatório. Porém, acontecimentos ou condições futuras podem levar a que a entidade descontinue as suas atividades;
- avaliamos a apresentação, estrutura e conteúdo global das demonstrações financeiras, incluindo as divulgações, e se essas demonstrações financeiras representam as transações e acontecimentos subjacentes de forma a atingir uma apresentação apropriada;
- comunicamos com os encarregados da governação, entre outros assuntos, o âmbito e o calendário planeado da auditoria, e as conclusões significativas de auditoria incluindo qualquer deficiência de controlo interno identificado durante a auditoria.

A nossa responsabilidade inclui ainda a verificação da concordância da informação constante do relatório de gestão com as demonstrações financeiras.

## **RELATO SOBRE OUTROS REQUISITOS LEGAIS E REGULAMENTARES**

### **Sobre o relatório de gestão**

Em nossa opinião, o relatório de gestão foi preparado de acordo com as leis e regulamentos aplicáveis em vigor e a informação nele constante é coerente com as demonstrações financeiras auditadas, não tendo sido identificadas incorreções materiais.

Gavião, 19 de abril de 2017

Isabel Paiva, Miguel Galvão & Associados,  
Sociedade de Revisores Oficiais de Contas, Lda.

ISABEL PAIVA, MIGUEL GALVÃO & ASSOCIADOS  
Sociedade de Revisores Oficiais de Contas

Representada por:

Nuno Miguel da Costa Tavares, ROC n.º 1582



À Assembleia Municipal de Gavião  
Largo do Município  
6040-102 Gavião

Exmos. Senhores,

### **PARECER DO REVISOR OFICIAL DE CONTAS**

#### **Introdução**

1. Para os efeitos do disposto na Lei n.º 73/2013, de 3 de setembro, apresenta-se parecer sobre os documentos de prestação de contas do exercício de 2016 do Município de Gavião
2. Ao longo do exercício, foram desempenhadas as funções previstas nas disposições legais aplicáveis, tendo o Auditor Externo procedido às verificações que considerou convenientes. Para o efeito, recebeu dos órgãos sociais todos os esclarecimentos e informações solicitados.
3. Em consequência do exame efetuado, emitiu-se nesta data a respetiva Certificação Legal das Contas, cujo conteúdo se dá aqui como integralmente reproduzido.

#### **Execução orçamental, equilíbrio financeiro, cálculo dos limites da dívida total**

4. O grau de execução orçamental do Município de Gavião situa-se nos 84,06% para a despesa e de 89,72% para a receita.
5. Verificamos que a despesa realizada em 2016 no montante de 6.455.976,80€ foi inferior à receita cobrada líquida de 6.890.759,68€.
6. De acordo com o disposto no art. 40 da Lei 73/2013, de 3 de setembro, o Município de Gavião cumpre a regra do equilíbrio financeiro corrente.
7. Verificamos que o município cumpre com as regras de endividamento conforme estabelecidas no artigo 52.º da Lei n.º 73/2013.



**Lei 8/2012, de 21 de Fevereiro – Lei dos Compromissos e Pagamento em Atraso**

8. A 31 de dezembro de 2016, o Município declara não ter pagamentos em atraso e não ter Fundos Disponíveis negativos.  
Não se encontra divulgado no Portal Autárquico a evolução do prazo médio de pagamentos.
9. O saldo de gerência de 2015, foi incorporado por deliberação em reunião ordinária no dia 30 de abril de 2016, e integrado no orçamento no valor de 567.416,57€.

**Parecer**

10. Face ao anteriormente exposto, com base no trabalho efetuado e tendo em consideração o conteúdo da Certificação Legal das Contas, o Auditor Externo é de Parecer que a Assembleia Municipal:
  - a. Aprove os documentos de prestação de contas do exercício de 2016, tal como foram apresentados pelo Município de Gavião;
  - b. Aprove a aplicação dos resultados proposta pelo Município de Gavião.

Gavião, 19 de abril de 2017

Isabel Paiva, Miguel Galvão & Associados,  
Sociedade de Revisores Oficiais de Contas, Lda.

ISABEL PAIVA, MIGUEL GALVÃO & ASSOCIADOS  
Sociedade de Revisores Oficiais de Contas

Representada por:  
Nuno Miguel da Costa Tavares, ROC n.º 1582