

MUNICIPIO DE GAVIÃO



1 - BALANÇO
CÓD. POCAL - PONTO 5

MUNICÍPIO DE GAVIÃO

BALANÇO

ANO : 2014

Código das Contas POCAL	ATIVO	Exercícios			
		2014			2013
		AB	AP	AL	AL
	Imobilizado				
	Bens de domínio público				
451	Terrenos e recursos naturais	790.818,78		790.818,78	790.818,78
452	Edifícios	834.085,20	167.971,74	666.113,46	633.109,44
453	Outras construções e infra-estruturas	31.930.752,01	19.469.791,55	12.460.960,46	11.961.139,37
455	Bens do patrimônio histórico, artístico e cultural				
459	Outros bens de domínio público	1.061.411,86	375.073,25	686.338,61	584.848,13
445	Imobilizações em curso	3.529.987,78		3.529.987,78	4.345.279,69
446	Adiantamentos por conta de bens de domínio público				
		38.147.055,63	20.012.836,54	18.134.219,09	18.315.195,41
	Imobilizações incorpóreas				
431	Despesas de instalação	198.246,14	61.680,00	134.566,14	134.566,14
432	Despesas de investigação e desenvolvimento				
433	Propriedade industrial e outros direitos	197.862,50	193.689,95	4.172,55	20.276,18
443	Imobilizações em curso				
449	Adiantamentos por conta de imobilizações incorpóreas				
		394.108,64	255.369,95	138.738,69	154.842,32
	Imobilizações Corpóreas				
421	Terrenos e recursos naturais	2.595.919,96	1.875,00	2.594.044,96	2.425.919,96
422	Edifícios e outras construções	7.170.983,62	1.045.675,64	6.125.307,98	6.118.033,70
423	Equipamento básico	2.619.319,03	2.299.302,78	320.016,25	230.644,74
424	Equipamento de transporte	1.708.304,72	1.409.573,20	298.731,52	188.231,83
425	Ferramentas e utensílios	149.442,06	127.024,53	22.417,53	24.460,05
426	Equipamento administrativo	717.354,98	636.390,48	80.964,50	86.371,32
427	Taras e vasilhame	56,73	56,73		
429	Outras imobilizações corpóreas	224.324,95	214.920,55	9.404,40	15.508,77
442	Imobilizações em curso	1.722.621,01		1.722.621,01	1.652.619,34
448	Adiantamentos por conta de imobilizações corpóreas				
		16.908.327,06	5.734.818,91	11.173.508,15	10.741.789,71
	Investimentos Financeiros				
411	Partes de capital	220.408,50		220.408,50	220.408,50
412	Obrigações e títulos de participação	312.621,52		312.621,52	
414	Investimentos em imóveis				
415	Outras aplicações financeiras				
441	Imobilizações em curso				
447	Adiantamentos por conta de investimentos financeiros				
		533.030,02	0,00	533.030,02	220.408,50
	Circulante				
	Existências				
36	Matérias-primas, subsidiárias e de consumo	372.205,32		372.205,32	347.339,23
35	Produtos e trabalhos em curso	1.098.204,82		1.098.204,82	1.098.204,82
34	Subprodutos, desperdícios, resíduos e refugos				
33	Produto acabados e intermediários				

MUNICÍPIO DE GAVIÃO

BALANÇO

ANO : 2014

Código das Contas POCAL		Exercícios			
		2014			2013
		AB	AP	AL	AL
32	Mercadorias	4.489,53		4.469,53	444,53
37	Adiantamentos por conta de compras				
		1.474.879,67	0,00	1.474.879,67	1.445.988,58
	Dívidas de terceiros - Médio e longo prazo (a)				
	Dívidas de terceiros - Curto prazo				
28	Empréstimos concedidos				
211	Clientes, c/c	23.070,03		23.070,03	6,19
212	Contribuintes, c/c	8.854,26		8.854,26	276,61
213	Utentes, c/c	46.421,69		46.421,69	14.786,91
218	Clientes, contribuintes e utentes de cobrança duvidosa				
251	Devedores pela execução do orçamento				
229	Adiantamentos a fornecedores				
2619	Adiantamentos a fornecedores de imobilizado				
24	Estado e outros entes públicos	316.173,21		316.173,21	1.716.066,17
264	Administração autárquica				
262 + 263 + 267 + 268	Outros devedores	94.686,57		94.686,57	94.686,57
		489.205,76	0,00	489.205,76	1.825.822,45
	Titulos negociáveis				
151	Acções				
152	Obrigações e títulos de participação				
153	Títulos de dívida pública				
159	Outros títulos				
18	Outras aplicações de tesouraria				
		0,00		0,00	0,00
	Depósitos em instituições financeiras e caixa				
12	Depósitos em instituições financeiras	746.900,25		746.900,25	820.436,56
11	Caixa	8.737,78		8.737,78	9.455,38
		755.638,03		755.638,03	829.891,94
	Acréscimos e diferimentos				
271	Acréscimos de proveitos	-7.123,65		-7.123,65	
272	Custos diferidos	10.185,62		10.185,62	10.475,76
		3.061,97		3.061,97	10.475,76
	Total de amortizações		26.003.025,40		
	Total de provisões		0,00		
	Total do activo	58.705.306,78	26.003.025,40	32.702.281,38	33.544.414,67

MUNICÍPIO DE GAVIÃO

BALANÇO

ANO : 2014

Código das Contas POCAL	FUNDOS PRÓPRIOS E PASSIVO	Exercícios	
		2014	2013
	Fundos próprios		
51	Património	23.192.360,72	23.158.567,58
55	Ajustamento de partes de capital em empresas		
56	Reservas de reavaliação		
	Reservas		
571	Reservas legais	202.567,10	183.203,79
572	Reservas estatutárias		
573	Reservas contratuais		
574	Reservas livres		
575	Subsídios	1.048.048,40	1.048.048,40
576	Doações	45.053,21	45.053,21
577	Reservas decorrentes de transferência de activos		
578	Cedências	29.028,20	29.028,20
579	Bens Reversíveis	23,42	23,42
59	Resultado transitados	273.678,52	1.165.153,15
88	Resultado líquido do exercício	220.968,23	387.266,17
		25.011.727,80	26.016.343,92
	Passivo		
292	Provisões para riscos e encargos		
		0,00	0,00
	Dívidas a terceiros - Médio e longo prazo (a)		
2312	Dívidas a instituições de crédito	1.398.109,72	1.630.358,38
		1.398.109,72	1.630.358,38
	Dívidas a terceiros - Curto prazo		
2311	Empréstimos de curto prazo		
269	Adiantamentos por conta de vendas		
221	Fornecedores, c/c	82.504,19	3.674,07
228	Fornecedores - Facturas em recepção e conferência	5.849,23	9.230,74
252	Credores pela execução do orçamento		
217	Clientes e utentes c/ cauções	2.897,21	2.901,50
219	Adiantamentos de clientes, contribuintes e utentes		
2611	Fornecedores de imobilizado, c/c	29.163,53	151.310,00
24	Estado e outros entes públicos	27.042,22	26.044,01
264	Administração autárquica		
262 + 263 + 267 + 268	Outros credores	526.771,97	148.497,56
2618	Fornecedores de imobilizado - Facturas em recepção	5.904,00	1.783,01
		680.132,35	343.440,91
	Acréscimos e diferimentos		
273	Acréscimos de custos	5.867,16	3.287,93


MUNICÍPIO DE GAVIÃO

BALANÇO

ANO : 2014

Código das Contas POCAL	FUNDOS PRÓPRIOS E PASSIVO	Exercícios	
		2014	2013
274	Proveitos diferidos	5.606.444,35	5.550.983,53
		5.612.311,51	5.554.271,46
	Total dos fundos próprios e do passivo	32.702.281,38	33.544.414,87

ORGÃO EXECUTIVO
 Em 15 de abril de 2015


ORGÃO DELIBERATIVO
 Em 18 de abril de 2015




MUNICIPIO DE GAVIÃO



**2 - DEMOSTRAÇÃO DE RESULTADOS
CÓD. POCAL - PONTO 6**

MUNICIPIO DE GAVIÃO
Demonstração de resultados

ANO : 2014

Código das Contas POCAL		Exercícios			
		2014		2013	
	Custos e Perdas				
61	Custos das mercadorias vendidas e das matérias consumidas:				
	Mercadorias	169.152,87		151.713,22	
	Matérias	430.797,37	599.950,24	464.531,14	616.244,36
62	Fornecimentos e serviços externos	1.907.169,05		1.695.785,33	
	Custos com o pessoal:				
641+642	Remunerações	1.678.501,34		1.693.455,20	
643 a 648	Encargos sociais	459.076,24	4.044.746,63	389.851,59	3.779.092,12
63	Transf. e subsídios correntes concedidos e prestações sociais	550.577,06	550.577,06	481.593,53	481.593,53
66	Amortizações do exercício	1.132.590,00		1.160.058,75	
67	Provisões do exercício	0,00	1.132.590,00	0,00	1.160.058,75
65	Outros custos e perdas operacionais	27.654,96	27.654,96	27.653,71	27.653,71
	(A)		6.355.518,89		6.064.642,47
68	Custos e perdas financeiras	17.001,79	17.001,79	18.391,46	18.391,46
	(C)		6.372.520,68		6.083.033,93
69	Custos e perdas extraordinárias	197.304,75	197.304,75	307.137,05	307.137,05
	(E)		6.569.825,43		6.390.170,98
88	Resultado líquido do exercício	0,00	220.968,23	0,00	387.266,17
			6.790.793,66		6.777.437,15
	Proveitos e Ganhos				
	Vendas e prestações de serviços:				
7111	Vendas de mercadorias	217.659,10		178.321,56	
7112+7113	Vendas de produtos	0,00		1.419,86	
712	Prestações de serviços	386.044,16		360.970,83	
7116	Produtos Diversos	2.021,77	605.725,03	149,47	540.861,72
72	Impostos e taxas	474.173,45		465.949,96	
	Variação da produção	0,00		0,00	
75	Trabalhos para a própria entidade	625.134,74		703.033,64	
73	Proveitos suplementares	0,00		0,00	
74	Transferências e subsídios obtidos	4.455.599,64		4.500.103,83	
76	Outros proveitos e ganhos operacionais	271.497,35	5.826.405,18	260.327,67	5.929.415,10
	(B)		6.432.130,21		6.470.276,82
78	Proveitos e ganhos financeiros	11.606,69	11.606,69	18.386,75	18.386,75
	(D)		6.443.736,90		6.488.663,57
79	Proveitos e ganhos extraordinários	347.056,76	347.056,76	288.773,58	288.773,58
	(F)		6.790.793,66		6.777.437,15

Resumo:

Resultados operacionais: (B)-(A);	76.611,32	405.634,35
Resultados financeiros: (D)-(C-A);	-5.395,10	-4,71
Resultados correntes: (D)-(C);	71.216,22	405.629,64
Resultados líquido do exercício: (F)-(E);	220.968,23	387.266,17

Orgão executivo

Em 15 de abril de 2015

.....

[Assinatura]

Orgão deliberativo

Em 18 de abril de 2015

.....

[Assinatura]

MUNICIPIO DE GAVIÃO



**3 - GRANDES OPÇÕES DO PLANO
CÓD. POCAL - PONTO 7.1**

MUNICIPIO DE GAVIÃO



Grandes Opções do Plano

(Ano Económico 2014)

Grandes Opções do Plano do ano 2014

Obj. Prog	Projeto Ano / Nº Ação	Designação	Código Classificação Orçamentária	Forma de Realiz.			Forma de Financiamento (%)	Resp.	Datas (Mês/Ano)		Fases de Exec	Realizado (a)	Despesas				Total previsto (i) = (g) + (b) + (e) + (f) + (g) + (h)	
				AC	AA	FC			Início	Fim			2014 Financiam. definido (c)	2015 (e)	2016 (f)	2017 (g)		Outros (h)
FUNÇÕES GERAIS																		
ADMINISTRAÇÃO GERAL																		
1 1.1	2002/62	Beneficiação de Edifícios	02 07010301	A			00S	01/2013	12/2017	5	16 619	40 000	40 000	40 000	40 000	176 619		
1 1.1	2002/64	Aquisição de Equipamento de Transporte	02 07010602	0			00S	01/2013	12/2017	5	27 500	27 500	27 500	27 500	27 500	110 000		
1 1.1	2002/65	Grande Reparação de Equipamento de Transporte	02 07010602	0			00S	01/2013	12/2017	5	9 590	20 000	20 000	20 000	20 000	69 590		
1 1.1	2002/67	Reparação de Maquinaria e Equipamento	02 07011002	0			00S	01/2013	12/2017	5	4 533	15 000	15 000	15 000	15 000	64 533		
1 1.1	2002/70	Aquisição de Equipamento Informático	02 070107	0			0AUT	01/2013	12/2017	5	7 577	10 000	10 000	10 000	10 000	47 577		
1 1.1	2002/70 1	Equipamento Informático	02 070107	0			0AUT	01/2013	12/2017	5	4 800	75 000	35 000	35 000	35 000	164 800		
1 1.1	2002/70 2	Software	02 070108	0			0AUT	01/2013	12/2017	5	2 542	10 000	10 000	10 000	10 000	42 542		
1 1.1	2002/71	Outros - Equipamento Administrativo	02 070109	0			00S	01/2013	12/2017	5	18 237	20 000	20 000	20 000	20 000	98 237		
1 1.1	2002/74	Aquisição de Maquinaria e Equipamento	02 07011002	0			00S	01/2013	12/2017	5	120	5 000	5 000	5 000	5 000	20 120		
1 1.1	2002/5037	Formação de Quadras	02 020215	0			0AUT	01/2013	12/2017	5	763	1 000	1 000	1 000	1 000	4 793		
1 1.1	2003/6	Aquisição e Reparação de Ferramentas e Utensílios	02 070111	0			00S	01/2013	12/2017	5	16	3 000	3 000	3 000	3 000	12 016		
1 1.1	2007/2	Ribeira da Venda	02 07010307	0			00S	01/2013	12/2017	0	2 500	2 500	2 500	2 500	2 500	10 000		
1 1.1	2007/2 1	Beneficiação de Edifícios	02 07010413	A			00S	01/2013	12/2017	0	5 000	5 000	5 000	5 000	5 000	20 000		
1 1.1	2007/2 2	Artenças Paisagísticas	02 070115	0			00S	01/2013	12/2017	0	972	5 000	5 000	5 000	5 000	20 972		
1 1.1	2007/2 3	Aquisição de Maquinaria e Equipamento	02 07030305	0			00S	01/2013	12/2017	0	4 276	30 000	30 000	30 000	30 000	34 276		
1 1.1	2009/13	Parque Infantil de Gavião	02 070107	0			0AUT	01/2009	12/2014	5	1 000	1 000	1 000	1 000	1 000	4 000		
1 1.1	2009/13	Sistemas de Apoio à Modernização Administrativa	02 070107	0			0AUT	01/2013	12/2017	5	42 500	42 500	42 500	42 500	42 500	132 500		
1 1.1	2012/3	APDD-Economia Digital e Sociedade Conhecimento	02 070107	0			65	00S	01/2014	12/2015	0	290 000	200 000	200 000	200 000	1 072 575		
1 1.1	2014/6	Recuperação e Ampliação do Edifício do Quartel de Bombeiros Municipais de Gavião	02 07010301	E							70 075	312 500	312 500	200 000	200 000	1 072 575		
Totais do Programa 1 1:												70 075	312 500	312 500	200 000	200 000	1 072 575	
PROTEÇÃO CIVIL E LUTA CONTRA INCÊNDIOS																		
1 2.1	2002/41	Aquisição e Grande Reparação de Equipamento de Telecomunicações	02 07011002	0			00S	01/2013	12/2017	5	4 000	4 000	4 000	4 000	4 000	5 500		
1 2.1	2002/65	Grande Reparação de Equipamento de Transporte	02 07010602	0			00S	01/2013	12/2017	5	2 539	25 000	25 000	25 000	25 000	102 539		
1 2.1	2002/68	Reparação de Maquinaria e Equipamento	02 07011002	0			00S	01/2013	12/2017	5	500	500	500	500	500	2 000		
1 2.1	2002/5025	Aquisição de Fardamento	02 020107	0			00S	01/2013	12/2017	5	2 444	5 000	5 000	5 000	5 000	22 444		
1 2.1	2002/5026	Vigilância de Fogos Florestais	02 020216	0	100		00S	01/2013	12/2017	5	71 560	110 000	110 000	110 000	110 000	511 560		
1 2.1	2003/5004	Pequenas reparações de Maquinaria e de Equipamento de Transporte	02 020112	0			00S	01/2013	12/2017	5	3 092	9 000	9 000	9 000	9 000	39 092		
1 2.1	2003/5004 1	Peças	02 020203	0			00S	01/2013	12/2017	5	13 426	22 000	22 000	22 000	22 000	101 426		
1 2.1	2003/5004 2	Conservação e Reparação	02 020203	0			00S	01/2013	12/2017	5	13 426	22 000	22 000	22 000	22 000	101 426		

Grandes Opções do Plano do ano 2014

(valores em euros)

Obj	Proj	Projeto	Designação	Código Classificação Orçamental	Forma de Realiz.	Fonte Financiamento (%)			Resp	Datas (Mês/Ano)		Fases de Exec	Realizado (a)	2014			Anos seguintes			Total previsto (h) = (a)+(b)+(c)+(d)+(e)+(f)+(g)+(h)	
						AC	AA	FC		Inco	Fim			Total (b)-(c)+(d)	Financiam. definido (c)	Financiam. não definido (d)	2015 (e)	2016 (f)	2017 (g)		Outras (h)
FUNÇÕES GERAIS																					
PROTEÇÃO CIVIL E LUTA CONTRA INCÉNDIOS																					
1	2.1	2003/5005	Combustíveis	02 02010201	0			DOS	01/2013	12/2017	5	724	3.500	3.500	2.500	2.500	2.500	2.500	11.724		
1	2.1	2003/5005.1	Gasolina	02 02010202	0			DOS	01/2013	12/2017	5	29.300	69.000	69.000	55.000	55.000	55.000	55.000	263.300		
1	2.1	2003/5005.2	Gasóleo	02 02010299	0			DOS	01/2013	12/2017	5	500	500	500	500	500	500	500	2.000		
1	2.1	2003/5005.3	Outros	02 02010203	0			DOS	01/2013	12/2017	5	5.087	8.000	8.000	8.000	8.000	8.000	8.000	37.087		
1	2.1	2003/5005.4	Gás	02 02010204	0			DOS	01/2013	12/2017	5	1.415	1.500	1.500	1.500	1.500	1.500	1.500	6.000		
1	2.1	2003/5005.5	Óleos e Lubrificantes	02 020202	0			DOS	01/2013	12/2017	5	498	1.000	1.000	1.000	1.000	1.000	1.000	11.015		
1	2.1	2003/5006	Limpeza e Higiene	02 020105	0			DOS	01/2013	12/2017	5	1.698	10.000	10.000	10.000	10.000	10.000	10.000	41.698		
1	2.1	2003/5007	Retificações	02 020218	0			DOS	01/2013	12/2017	5	5.572	15.000	15.000	15.000	15.000	15.000	15.000	65.572		
1	2.1	2003/5008	Combate a Fogos Florestais do Concelho	02 07011002	0			DOS	01/2013	12/2017	5	16.000	16.000	16.000	16.000	16.000	16.000	16.000	32.000		
1	2.1	2004/21	Aquisição de Maquinaria e Equipamento	02 07010413	0			OAUT	01/2012	12/2014	5	5.000	5.000	5.000	5.000	5.000	5.000	5.000	5.000		
1	2.1	2009/2	Aquisição Material para Saúde	02 020111	0			OAUT	01/2014	12/2017	0	137.375	357.500	357.500	334.000	316.000	316.000	316.000	1.464.875		
1	2.1	2010/5003	Acordo de Parceria com Federação Bombeiros Distrito de Portalegre (Aquisição de Equipamento individual)	02 080701	0			OAUT	01/2013	12/2015	0	207.450	670.000	670.000	624.000	518.000	518.000	518.000	2.537.450		
1	2.1	2012/6	Candidatura nº 2 - Aquisição de equipamento de instalação de Painéis Solares para aquecimento de águas do Quartel de Bombeiros	02 07010413	0			DOS	01/2012	12/2014	5	5.000	5.000	5.000	5.000	5.000	5.000	5.000	5.000		
1	2.1	2014/1	Aquisição de Equipamento de Transporte	02 07011002	0			OAUT	01/2014	12/2017	0	137.375	357.500	357.500	334.000	316.000	316.000	316.000	1.464.875		
Totais do Programa 1.1													207.450	670.000	670.000	624.000	518.000	518.000	518.000	0	2.537.450
FUNÇÕES SOCIAIS																					
ENSINO NÃO SUPERIOR																					
2	1.1	2002/1	Beneficência de Edifícios Escolares	02 07010305	0			DOS	01/2013	12/2017	5	138	1.000	1.000	1.000	1.000	1.000	1.000	4.138		
2	1.1	2002/2	Equipamento de Escolas	02 07011002	0			OAUT	01/2013	12/2017	5	1.000	1.000	1.000	1.000	1.000	1.000	1.000	4.000		
2	1.1	2008/5004	Plano Nacional de Leitura	02 020120	0			OAUT	01/2013	12/2017	5	500	500	500	500	500	500	500	2.000		
2	1.1	2009/14	Gestão do Parque Escolar	02 07010305	0	100			01/2013	12/2017	0	11.791	25.000	25.000	25.000	25.000	25.000	25.000	111.791		
Totais do Programa 1.1													11.929	27.500	27.500	27.500	27.500	27.500	27.500	0	121.929
SERVIÇOS AUXILIARES DE ENSINO																					
2	1.2	2002/5001	Transportes Escolares	02 020210	0	50			OAUT	01/2002	12/2017	5	74.195	135.000	135.000	140.000	140.000	140.000	629.195		
2	1.2	2002/5002	Visitas de Estudo	02 020210	0			OAUT	01/2013	12/2017	5	500	500	500	500	500	500	500	2.000		

Grandes Opções do Plano do ano 2014

Obj. Prog	Projeto	Ano / Nº Ação	Designação	Código Classificação Orçamentária	Forma de Realiz	Fonte Financiamento (%)			Resp.	Datas (Mês/Ano)		Fases de Exec.	Realizado (a)	Despesas				Total previsto (i) = (a)+(b)+(c)+(d)+(e)+(f)+(g)+(h)				
						AC	AA	FC		Início	Fim			2014		Anos seguintes						
														2014	Total	2015	2016		2017	Outros		
(b)	(c)	(d)	(e)	(f)	(g)	(h)	(i)	(j)	(k)	(l)	(m)	(n)	(o)	(p)	(q)	(r)						
FUNÇÕES SOCIAIS																						
2	1.2		SERVIÇOS AUXILIARES DE ENSINO																			
2	1.2	2002/5003	Ação Social Escolar	02 040701	0			OAUT	01/2013	12/2017	5	9.200	20.000	20.000	20.000	20.000	20.000	80.000				
2	1.2	2002/5005	Atribuição de Bolsas de Estudo	02 040802	0			OAUT	01/2013	12/2017	5	31.600	20.000	20.000	20.000	20.000	20.000	89.200				
2	1.2	2007/9	Aquisição de Material de Transporte	02 07010602	0			OAUT	01/2013	12/2017	5	6.672	10.000	10.000	10.000	10.000	10.000	431.600				
2	1.2	2007/10	Grandes Reparações de Material de Transporte	02 07010602	0			OAUT	01/2013	12/2017	5	22.067	15.000	15.000	15.000	15.000	15.000	40.000				
2	1.2	2007/5003	Pequenas Reparações de Material de Transporte	02 020203	0			OAUT	01/2013	12/2017	5	27.078	47.000	47.000	47.000	47.000	47.000	210.067				
2	1.2	2007/5004	Gasóleo	02 020225	0			OAUT	01/2013	12/2017	5	5.000	70.000	70.000	70.000	70.000	70.000	307.078				
2	1.2	2009/15	Refeições Escolares	02 040701	0			OAUT	01/2013	12/2017	5	53.932	5.000	5.000	5.000	5.000	5.000	25.000				
2	1.2	2010/5001	Apoio ao Plano de Visitas de Estudo do Agrupamento Vertical de Gavião	02 080701	0			OAUT	01/2013	12/2017	5	35.000	35.000	35.000	35.000	35.000	35.000	88.932				
2	1.2	2011/5003	Transferência para Santa Casa da Misericórdia no âmbito da Remediação da Cresche	02 080701	0			OAUT	01/2013	12/2017	5	467.500	467.500	467.500	467.500	467.500	467.500	1.969.745				
Totais do Programa 1.2.														229.745	607.500	467.500	140.000	377.500	377.500	377.500	377.500	1.969.745
2	3.2		AÇÃO SOCIAL																			
2	3.2	2008/5001	Apoio à Natalidade e à Habitação	02 080802	0			OAUT	01/2013	12/2017	5	13.995	30.000	30.000	45.000	45.000	45.000	176.995				
2	3.2	2008/5003	Universidade Sénior de Gavião	02 020225	0			OAUT	01/2013	12/2017	5	2.559	4.700	4.700	3.500	3.500	3.500	17.759				
2	3.2	2011/5004	Transferência para Centro Social Beiverense - Construção Lar de Idosos	02 080701	0			OAUT	01/2013	12/2015	5	10.000	10.000	10.000	10.000	10.000	10.000	10.000				
2	3.2	2012/5003	Ocupação Municipal Temporária de Jovens	02 040902	0			OAUT	08/2013	12/2017	0	25.433	45.000	45.000	48.000	48.000	48.000	214.433				
Totais do Programa 3.2.														41.987	89.700	89.700	96.500	96.500	96.500	96.500	96.500	421.187
2	4.1		HABITAÇÃO																			
2	4.1	2002/12	Lotamentos Urbanos	02 070101	0			DOS	01/2013	12/2017	5	20.000	20.000	20.000	20.000	20.000	20.000	80.000				
2	4.1	2002/12	Aquisição de Terrenos	02 07010413	0			DOS	01/2013	12/2017	5	5.000	5.000	5.000	5.000	5.000	5.000	20.000				
2	4.1	2002/13	Intra-Estruturas	02 070101	0			DOS	01/2013	12/2017	0	1.000	1.000	1.000	1.000	1.000	1.000	4.000				
2	4.1	2002/13	Habitação Social	02 07010201	E	45		DOS	01/2013	12/2017	0	15.000	15.000	15.000	15.000	15.000	15.000	60.000				
2	4.1	2002/13	Aquisição de Terrenos	02 07010307	0	30		DOS	01/2013	12/2017	0	10.000	10.000	10.000	10.000	10.000	10.000	40.000				
2	4.1	2002/13	Reabilitação	02 07010201	E			DOS	01/2013	12/2017	0	15.000	15.000	15.000	15.000	15.000	15.000	60.000				
2	4.1	2002/13	Aquisição de Edifícios	02 07010201	E			DOS	01/2013	12/2017	0	65.000	65.000	65.000	65.000	65.000	65.000	260.000				
2	4.1	2002/13	Construção	02 07010201	E			DOS	01/2013	12/2017	0	17.522	17.522	17.522	17.522	17.522	17.522	70.044				
2	4.1	2006/2	Execução de Infra-Estruturas do Lotamento do Calvário	02 07030313	0			DOS	01/2013	12/2017	0	70.000	70.000	70.000	70.000	70.000	70.000	292.522				

Grandes Opções do Plano do ano 2014

Obj	Prog	Projeto	Ano / Nº Ação	Designação	Código Classificação Orçamentária	Forma de Resul			Resp.	Datas (Mês/Ano)		Fases do Exec	Realizado (a)	Despesas				Total previsto (i) = (a)+(b)+(c)+(e)+(f)+(g)+(h)
						Fonte de Resul				Total (b)=(c)+(d)	2014			Anos seguintes			Outros (h)	
						AC	AA	FC						2015 (e)	2016 (f)	2017 (g)		
FUNÇÕES SOCIAIS																		
HABITAÇÃO																		
2	4.1	2010/1	02	07010413	0	DOS	01/2013	12/2017	5	1 000	1 000	1 000	1 000	1 000	1 000	1 000	4 000	
Loteamento Urbano de Castelo Carnado																		
Totais do Programa 4.1. 17.522 132.000 132.000 137.000 137.000 137.000 137.000 560.522																		
ORDENAMENTO DO TERRITÓRIO																		
2	4.2	2002/5021	02	070113	0	DOS	01/2013	12/2017	3	38.000	38.000	38.000	38.000	38.000	38.000	38.000	152.000	
Revisão do PDM de Gavião																		
2	4.2	2003/3	02	070306	0	DOS	01/2013	12/2017	5	15.000	15.000	15.000	15.000	15.000	15.000	15.000	72.665	
Beneficência e Conservação de Jardins																		
2	4.2	2010/8	02	070115	0	75	DOS	01/2013	12/2017	0	6.000	6.000	6.000	6.000	6.000	6.000	24.000	
Cartografia e SIG																		
2	4.2	2011/1	02	070113	0	0AUT	01/2013	12/2017	0	7.000	7.000	7.000	7.000	7.000	7.000	7.000	28.000	
Plano de Urbanização de Gavião																		
2	4.2	2011/7	02	070101	0	0AUT	01/2013	12/2017	5	216.307	150.000	100.000	100.000	80.000	80.000	80.000	626.307	
Aquisição de Terrenos																		
2	4.2	2013/2	02	070115	0	DOS	01/2013	12/2017	1	10.000	10.000	10.000	10.000	10.000	10.000	40.000		
Aquisição de Placetas de Topografia																		
Totais do Programa 4.2. 228.972 228.000 228.000 176.000 156.000 156.000 156.000 942.972																		
SANEAMENTO																		
2	4.3	2002/23	02	07010402	0	DOS	01/2013	12/2017	5	1.641	5.000	5.000	5.000	5.000	5.000	5.000	21.641	
Beneficência de Redes Existentes																		
2	4.3	2002/24	02	070101	0	DOS	01/2013	12/2017	5	1.000	1.000	1.000	1.000	1.000	1.000	1.000	4.000	
Aquisição de Terrenos																		
2	4.3	2003/5	02	07010413	0	DOS	01/2013	12/2017	5	2.500	2.500	2.500	2.500	2.500	2.500	17.500		
Aquisição e Reparação de Ramais																		
2	4.3	2005/1	02	07010403	E	DOS	01/2013	12/2017	0	20.000	20.000	20.000	20.000	20.000	20.000	35.000		
Reabilitação/Construção de Elétr. no conceito do Gavião																		
2	4.3	2005/1	02	07010403	E	DOS	01/2013	12/2017	0	492	25.000	25.000	25.000	25.000	25.000	25.492		
Reabilitação da Eltr. de Vale da Vinha																		
2	4.3	2005/1	02	07010403	E	DOS	01/2013	12/2017	0	75.700	75.700	75.700	75.700	75.700	75.700	151.400		
Reabilitação da ETAR de Vale de Garbões/Vala Bordoal																		
2	4.3	2010/4	02	07010402	E	DOS	01/2014	12/2014	2	35.000	35.000	35.000	35.000	35.000	35.000	70.000		
Construção de Estação e Condúta Elevatória de Vale da Feteira																		
2	4.3	2012/1	02	07010403	E	DOS	01/2013	12/2017	0	2.039	2.500	2.500	2.500	2.500	2.500	4.539		
ETAR de Cadeiz																		
2	4.3	2013/3	02	07010403	A	DOS	01/2013	12/2017	1	105.000	25.000	25.000	25.000	25.000	25.000	105.000		
ETAR de Arreia Cova																		
2	4.3	2013/7	02	07010403	A	DOS	05/2013	12/2017	5	10.000	10.000	10.000	10.000	10.000	10.000	260.000		
Ampliação da Rede de Espectos de Torre Cimóira																		
Totais do Programa 4.3. 4.172 281.700 201.700 80.000 271.000 16.000 11.000 583.872																		
ABASTECIMENTO DE ÁGUA																		
2	4.4	2002/43	02	070101	0	DOS	01/2013	12/2017	0	5.000	5.000	5.000	5.000	5.000	5.000	20.000		
Aquisição de Terrenos																		
2	4.4	2002/44	02	07010407	0	DOS	01/2013	12/2017	5	2.760	25.000	25.000	25.000	25.000	25.000	102.760		
Beneficência de Redes Existentes																		
2	4.4	2002/45	02	07010402	0	DOS	01/2013	12/2017	5	209	25.000	25.000	25.000	25.000	25.000	100.209		
Aquisição e Grande Reparação de Equipamentos Existentes																		

Grandes Opções do Plano do ano 2014

Obj.Prog	Projeto	Ano / Nº Ação	Designação	Código Classificação Orçamentária	Forma de Realiz	Fonte de Financiamento (%)			Resp	Datas (Mês/Ano)		Fases de Exec.	Realizado (a)	2014				Total (b)=(c)+(d)	Outros (h)	Total previsto (i)=(a)+(b)+(c)+(d)+(e)+(f)+(g)+(h)				
						AC	AA	FC		Início	Fim			2014	2015	2016	2017							
																					Financiam. não definido (c)	Financiam. não definido (d)	2015 (e)	2016 (f)
FUNÇÕES SOCIAIS																								
ABASTECIMENTO DE ÁGUA																								
2 4.4			Aquisição e Reparação de Redes Domiciliárias	02 07010407	0			DOS		01/2013	12/2017	5	4 294	5 000	5 000	5 000	5 000	5 000	24 204					
2 4.4	2003/4		Remodelação da Rede de Abastecimento de Água e Comenda e Vale da Feteira	02 07010407	E			DOS		01/2013	12/2017	1	147 596	25 000	25 000				172 596					
2 4.4	2010/11		Sistema Público de Distribuição de Água ao Loteamento Industrial de Gavião, Complexo Desportivo do Salgueirinho e rede de rega	02 07010407	0			DOS		01/2013	12/2017	0	569	5 000	5 000	5 000	5 000		20 569					
2 4.4	2013/4		Renovação da Rede em Bacia de Caderfaz	02 07010407	E			DOS		01/2013	12/2017		75 000	75 000	233 000				308 000					
2 4.4	2013/5		Grande Reparação de Equipamento de Transporte	02 07010602	0			DOS		01/2013	12/2017		5 000	5 000	5 000	5 000	5 000		20 000					
2 4.4	2014/15		Elaboração do Estudo do Penetramento da Protecção da Captação de Água e Abastecimento para consumo humano	02 07010413	0			DOS		01/2014	12/2014		6 000	6 000	6 000				6 000					
													Totais do Programa 4.4:	155 428	176 000	176 000	70 000	70 000	70 000	774 428				
RESÍDUOS SÓLIDOS																								
2 4.5			Aquisição de Equipamento de Recolha de Lixo	02 07011001	0			DOS		01/2013	12/2017	5	9 147	110 000	110 000	50 000	50 000	50 000	269 147					
2 4.5	2002/35							DOS		01/2013	12/2017	5	9 147	110 000	110 000	50 000	50 000	50 000	269 147					
													Totais do Programa 4.5:	9 147	110 000	110 000	50 000	50 000	50 000	269 147				
PROTECÇÃO DO MEIO AMBIENTE CONSERVAÇÃO DA N																								
2 4.6			Aquisição de Terrenos para Cemitério	02 070101	0			DOS		01/2013	12/2017	5	500	500	500	500	500		2 000					
2 4.6	2004/1							DOS		01/2013	12/2017	5	500	500	500	500	500		2 000					
2 4.6	2005/5		Aquisição de Equipamento de Cemitérios	02 07010413	0			DOS		01/2013	12/2017	5	500	500	500	500	500		10 000					
2 4.6	2007/3		Quinta Do Alamal - Adaptação da Pousada e Hotel Rural de 3 Estrelas	02 07010413	E			DOS		01/2014	12/2014	0	10 000	10 000					30 866					
2 4.6	2009/10		Centro de Observação Avi-Fauna no Outeiro	02 07030313	E			DOS		01/2013	12/2017		24 866	3 000	3 000	1 000	1 000		11 497					
2 4.6	2011/4		Reabilitação da Fonte do Caderfaz	02 07030313	A			DOS		01/2013	12/2014		7 997	3 500	3 500				19 242					
2 4.6	2012/2		Quinta do Alamal - Aquisição de Equipamento	02 07011002	0			DOS		01/2013	12/2017	0	1 242	15 000	15 000	1 000	1 000	1 000	28 838					
2 4.6	2012/4		Quinta do Alamal - Zona de Lazer	02 07010413	0			DOS		01/2013	12/2017	0	5 838	20 000	20 000	1 000	1 000	1 000	243 000					
2 4.6	2014/11		Reconstituição do Passadiço do Alamal	02 07010413	E			DOS		01/2014	12/2014	5	243 000	121 000	122 000				347 443					
													Totais do Programa 4.6:	39 943	295 500	173 500	122 000	4 000	4 000	4 000	4 000	4 000	4 000	4 000
CULTURA																								
2 5.1			Aquisição e Grande Reparação de Equipamento Cultural	02 07011002	0			OAUT		01/2013	12/2017	5	1 000	1 000	1 000	1 000	1 000		4 000					
2 5.1	2002/4							OAUT		01/2013	12/2017	5	1 000	1 000	1 000	1 000	1 000		4 000					
2 5.1	2002/5		Biblioteca Municipal																					
2 5.1	2002/5 1		Aquisição de Fundos	02 07011002	0			OAUT		01/2013	12/2017		8 000	8 000	8 000	6 000	8 000		32 000					
2 5.1	2002/5 5001		Actividades de Dinamização																					

Grandes Opções do Plano do ano 2014

Ord. Prog	Projeto	Designação	Código Classificação Orçamental	Forma de Realiz.	Fonte de Financiamento (%)			Resp.	Datas (Mês/Ano)		Fases de Erec.	Realizado (a)	Despesas				Total previsto (i) = (b)+(d)+(e)+(f)+(g)+(h)
					AC	AA	FC		Início	Fim			2014	Anos seguintes			
														Total (b)=(c)+(d)	2014	2015	
FUNÇÕES SOCIAIS																	
2	5.1	CULTURA	02	020121	0			0AUT	01/2013	12/2017		1 842	5 000	5 000	5 000	5 000	21 842
2	5.1	5001/Aquisição de material de apoio às actividades de dinamização	02	020225	0			0AUT	01/2013	12/2017		200	6 000	6 000	6 000	6 000	24 200
2	5.1	5001/Aquisição de serviços de apoio às actividades de dinamização	02	020115	0			0AUT	01/2013	12/2017		500	500	500	500	500	2 000
2	5.1	5001/Premios, Condecorações e Olerias no âmbito das actividades de dinamização	02	07010307	E			DOS	01/2013	12/2017	1	6 879	12 000	12 000	1 000	1 000	21 879
2	5.1	Reabilitação do Lugar da Frega e Azenha	02	040701	0			0AUT	01/2013	12/2017	5	62 740	50 000	50 000	50 000	50 000	252 740
2	5.1	Apoio à Cultura															
2	5.1	Feira de Artesanato, Gastronomia e Actividades Económicas	02	070121	0			0AUT	01/2013	12/2017	5	7 361	5 000	5 000	10 000	10 000	42 361
2	5.1	Diversos Bens	02	020225	0			0AUT	01/2013	12/2017	5	142 525	75 000	75 000	90 000	90 000	487 525
2	5.1	Diversos Serviços	02	020225	0			0AUT	01/2013	12/2017	5	16 943	20 000	20 000	20 000	20 000	96 943
2	5.1	Festa dos Seniores	02	07010307	0			0AUT	07/2013	12/2017	5	5 000	5 000	5 000	5 000	20 000	
2	5.1	Aquisição de Edifícios	02	070112	0			0AUT	07/2013	12/2017	0	500	500	500	500	2 000	
2	5.1	Edição de Obras Literárias	02	020120	0			0AUT	01/2013	12/2017	5	5 000	5 000	5 000	5 000	20 000	
2	5.1	Musicalização das Duas Salas da Torre da Menagem do Castelo de Belver	02	070306	E			DOS	01/2013	12/2017	5	1 000	1 000	1 000	1 000	4 000	
2	5.1	Museu do Sabão	02	07010307	E			75 DOS	01/2013	12/2017	0	38 406	5 000	5 000	5 000	58 406	
2	5.1	Aparição e Recuperação dos Moinhos de Água da Ribeira das Blancas e Alferrais	02	07010307	E			75 DOS	01/2013	12/2017	0	40 000	40 000	1 000	1 000	43 000	
2	5.1	Feira Medieval	02	020225	0			DOS	01/2013	12/2017	0	50 000	50 000	50 000	50 000	200 000	
2	5.1	Museu Museológico de Tecelagem e Mantas de Belver	02	07010413	E			69 DOS	01/2013	12/2017	0	23 627	100 000	100 000	5 000	136 627	
2	5.1	PR2 - Corredor Ecológico das Ribeiras da Barraca e Alferrais	02	07010413	E			75 DOS	05/2013	12/2017	5	130 000	130 000	130 000	5 000	130 000	
2	5.1	Recuperação do Forno Comunitário de Outeiro	02	070115	E			DOS	01/2014	12/2014	5	25 000	25 000	25 000	25 000	25 000	
2	5.1	Recuperação do Forno Comunitário de Outeiro	02	070115	E			DOS	01/2014	12/2014	5	25 000	25 000	25 000	25 000	25 000	
2	5.1	Recuperação de Moinhos de Água e Criação de Espelho de Água na Ribeira de Blancas	02	07010307	E			DOS	01/2014	12/2017	0	25 000	25 000	25 000	25 000	95 000	
2	5.1	Recuperação das Termas da Fadagosa	02	07010413	E			85 DOS	01/2014	12/2016	0	1 000	1 000	5 000	5 000	76 000	
2	5.1	Museu das Artes Rurais	02	07010307	E			DOS	01/2014	12/2016	0	25 000	25 000	100 000	100 000	395 000	
2	5.1	Gavião com Música	02	020225	0			0AUT	01/2014	12/2016	0	30 000	30 000	25 000	25 000	80 000	
Totais do Programa 5.1:												300 523	650 000	650 000	394 000	434 000	2 307 523

Grandes Opções do Plano do ano 2014

(valores em euros)

Obj. Prog	Projeto	Ano / Nº / Ação	Designação	Código Classificação Orçamental	Forma de Realiz.			Forma de Realiz. (%)	Resp.	Datas (Mês/Ano)		Fases do Exec.	Realizado (b)	2014		Despesas			Total previsto (h) = (a)+(b)+(e)+(f)+(g)+(h)	
					AC	AA	FC			AC	AA			FC	Total (b)+(c)+(d)	Financiam. definido (c)	Financiam. não definido (d)	2015 (e)		2016 (f)
FUNÇÕES SOCIAIS																				
2	5.2	2002/6	DESPORTO RECREIO E LAZER																	
2	5.2	2002/6	Beneficiação do Parque Desportivo	02 07010406	0			DOS	01/2013	12/2017	5	20 000	20 000	20 000	20 000	20 000	10 000	10 000	10 000	75 000
2	5.2	2002/10	Aquisição de Terrenos, Infra-Estruturas Desportivas	02 070101	0			DOS	01/2013	12/2017	5	1 000	1 000	1 000	1 000	1 000	1 000	1 000	1 000	4 000
2	5.2	2002/5013	Transferências para Centros Recreativos Desportivos e Culturais	02 060701	0			OAUT	01/2013	12/2017		44 060	55 000	55 000	55 000	55 000	55 000	55 000	55 000	264 060
2	5.2	2002/5014	Apoio ao Desporto	02 040701	0			OAUT	01/2013	12/2017	5	22 200	70 000	70 000	70 000	70 000	70 000	70 000	70 000	302 200
2	5.2	2007/6	Parque Desportivo do Salgueirinho - Gavião	02 07010406	0			DOS	01/2013	12/2017	3	30 000	30 000	30 000	30 000	30 000	30 000	30 000	30 000	120 000
2	5.2	2014/6	Execução das Piscinas Descobertas de Gavião	02 07010406	E			85	DOS	01/2014	12/2016	0	25 000	25 000	700 000	50 000	50 000	50 000	50 000	775 000
2	5.2	2014/14	Recuperação do Parque Infantil de Belver	02 07010405	E			DOS	01/2014	12/2015	0	5 000	5 000	30 000	30 000	30 000	30 000	30 000	30 000	35 000
Totais do Programa 5.2:													68 260	206 000	206 000	911 000	226 000	168 000	1 575 260	
2	5.3	2013/5003	OUTRAS ACTIVIDADES CÍVICAS E RELIGIOSAS																	
2	5.3	2013/5004	Apoio a Casas Murtuárias	02 060701	0			OAUT	01/2014	12/2017		30 000	30 000	10 000	10 000	10 000	10 000	10 000	10 000	60 000
2	5.3	2013/5007	Fábrica da Igreja Paroquial da Freguesia de Comenda	02 060701	0			OAUT	01/2013	12/2017		2 640	3 500	1 000	1 000	1 000	1 000	1 000	1 000	9 140
2	5.3	2013/5008	Fábrica da Igreja Paroquial da Freguesia de Belver	02 060701	0			OAUT	01/2013	12/2017		20 000	1 000	1 000	1 000	1 000	1 000	1 000	1 000	24 000
2	5.3	2014/5001	Fábrica da Igreja Paroquial da Freguesia de Margem	02 060701	0			OAUT	01/2013	12/2017		10 481	1 000	1 000	1 000	1 000	1 000	1 000	1 000	14 481
Totais do Programa 5.3:													33 121	36 500	36 500	14 000	14 000	14 000	111 621	
Totais do Objetivo 2:													1 138 749	2 838 400	2 496 400	3 42 000	2 896 500	1 563 500	9 985 649	
Totais do Objetivo 3:													33 121	36 500	36 500	14 000	14 000	14 000	111 621	

Obj. Prog	Projeto	Ano / Nº / Ação	Designação	Código Classificação Orçamental	Forma de Realiz.			Forma de Realiz. (%)	Resp.	Datas (Mês/Ano)		Fases do Exec.	Realizado (b)	2014		Despesas			Total previsto (h) = (a)+(b)+(e)+(f)+(g)+(h)	
					AC	AA	FC			AC	AA			FC	Total (b)+(c)+(d)	Financiam. definido (c)	Financiam. não definido (d)	2015 (e)		2016 (f)
FUNÇÕES ECONÓMICAS																				
3	1.0	2005/15	AGRICULTURA, PECUÁRIA, SILVICULTURA, CAÇA E PEI:																	
3	1.0	2005/15	Operações de Silvicultura Preventiva																	
3	1.0	2005/15	Ações de Silvicultura	02 07010413	0			DOS	01/2013	12/2017	5	1 000	1 000	1 000	1 000	1 000	1 000	1 000	1 000	4 000
3	1.0	2005/16	Infra-Estruturas Florestais																	
3	1.0	2005/16	Rede Viária - Beneficiação e Manutenção	02 07010413	0			DOS	01/2013	12/2017	5	21 127	25 000	25 000	25 000	25 000	25 000	25 000	25 000	121 127
3	1.0	2005/16	Construção de Pontes de Água - Construção e Beneficiação	02 07010413	0			DOS	01/2013	12/2017	5	1 000	1 000	1 000	1 000	1 000	1 000	1 000	1 000	4 000
3	1.0	2005/18	Deteção e Intervenção em Situações de Incêndio																	
3	1.0	2005/18	Combustível do Equipamento de Transporte	02 02010202	0			DOS	01/2013	12/2017		7 782	15 000	15 000	15 000	15 000	15 000	15 000	15 000	67 782
3	1.0	2005/18	Conservação e Reparação do Equipamento de Transporte	02 020203	0			DOS	01/2013	12/2017	5	1 427	2 000	2 000	2 000	2 000	2 000	2 000	2 000	9 427
3	1.0	2005/17	Novos Regadios Colectivos e Beneficiação de Regadios Tradicionais																	

Grandes Opções do Plano do ano 2014

Obj. Prog	Projeto Ano / Nº Ação	Designação	Código Classificação Orçamentária	Forma de Realiz.			Resp.	Datas (Mês/Ano)		Fases de Exec.	Realizado (a)	Despesas				Total previsto (i) = (b)+(d)+ (e)+(f)+(g)+(h)	
				AC	AA	FC		2014				Anos seguintes					
								Total (b)=(c)+(d)	Financiam. definido (c)			2015 (e)	2016 (f)	2017 (g)	Outros (h)		
FUNÇÕES ECONÓMICAS																	
3 1 0	2008/17 1	AGRICULTURA, PECUÁRIA, SILVICULTURA, CAÇA E PEI	02 07010413	A			OAUT	01/2013	12/2017	4		10 000	10 000	1 000	1 000	1 000	13 000
		Beneficiário do Regadio Tradicional da Ribeira de Margem									30 336	54 000	54 000	45 000	45 000	45 000	219 336
Totais do Programa 1 0.																	
3 2 0	2002/46	INDÚSTRIA E ENERGIA	02 07010404	0			DOS	01/2013	12/2017	5	789	5 000	5 000	5 000	5 000	5 000	20 789
3 2 0	2002/5027	Sistema de Incentivos ao Desenvolvimento Industrial	02 080102	0			OAUT	01/2013	12/2017	5		20 000	20 000	20 000	20 000	20 000	80 000
3 2 0	2008/7	Instalação de Painéis Solares para fornecimento energético à Piscina e Remoderação da Rede elétrica de Águas	02 07010413	0			75 DOS	01/2013	12/2017	1		20 000	20 000	20 000	20 000	20 000	80 000
3 2 0	2008/14	Aquisição de Terrenos	02 070101	0			DOS	01/2013	12/2017	5	500	1 000	1 000	500	500	500	3 000
3 2 0	2008/15	Aquisição de terrenos na área de Fixação de Atividades Económicas em Domingos da Vinha (Junta ao N.º da A23)	02 07010413	0			DOS	01/2013	12/2017	0		1 000	1 000	1 000	1 000	1 000	4 000
3 2 0	2010/5	ILUPUB	02 07010404	0			60 DOS	01/2013	12/2017	0		11 000	11 000	1 000	1 000	1 000	14 000
3 2 0	2010/8	CO2	02 07011002	0			60 DOS	01/2013	12/2017	0		500	500	500	500	500	2 000
3 2 0	2010/7	RETAILER II	02 070115	0			75 DOS	01/2013	12/2017	0		500	500	500	500	500	500
3 2 0	2012/5	Infraestruturas Limpeamento Industrial de Gavião	02 07010413	0			DOS	01/2013	12/2017			5 000	5 000	5 000	5 000	5 000	20 000
											1 289	64 000	64 000	53 000	53 000	53 000	224 289
Totais do Programa 2 0.																	
3 3 1	2002/55	TRANSPORTES RODOVIÁRIOS	02 07030301	0			DOS	01/2013	12/2017	5	28 651	28 000	28 000	10 000	10 000	10 000	86 651
3 3 1	2002/56	Anuamentos da Freguesia de Belver	02 07030301	0			DOS	01/2013	12/2017	5		5 000	5 000	5 000	5 000	5 000	20 000
3 3 1	2002/57	Anuamentos da Freguesia de Comenda	02 07030301	0			DOS	01/2013	12/2017	5	5 842	20 000	20 000	20 000	20 000	20 000	85 842
3 3 1	2002/58	Anuamentos da União das Freguesias de Gavião e Alalaria	02 07030301	0			DOS	01/2013	12/2017	5	8 272	15 000	15 000	15 000	15 000	15 000	68 272
3 3 1	2002/59	Anuamentos da Freguesia de Mergem	02 07030308	0			DOS	01/2013	12/2017	5	29 294	80 000	80 000	50 000	50 000	50 000	259 294
3 3 1	2002/61	Beneficiário e Conservação de Vias	02 07010409	0			DOS	01/2013	12/2017	5		5 000	5 000	5 000	5 000	5 000	20 000
3 3 1	2008/6	Ordenamento de Trânsito e Tráfego	02 070101	0			OAUT	01/2013	12/2017	5		500	500	500	500	500	2 000
3 3 1	2012/7	Aquisição de Terrenos	02 07030301	E			DOS	06/2013	12/2017	0	137 770	135 000	135 000	500	500	500	274 270
3 3 1	2013/6	Reparação dos Anuamentos do Comenda e Vale da Feteira	02 07030308	A			OAUT	01/2013	12/2017		30 080	20 000	20 000	500	500	500	51 580
3 3 1	2014/5	C M 1016 - Troço entre Vale da Vinha e Fenaria	02 07030301	A			DOS	01/2014	12/2015	0		7 500	7 500	60 000	60 000	60 000	67 500
		Execução do Reordenamento do Trânsito na Rua 23 do Novembro e beco das Piscinas em Gavião									239 909	316 000	316 000	166 500	166 500	166 500	935 409
Totais do Programa 3 1.																	

Grandes Opções do Plano do ano 2014

Obj/Proj	Projeto Ano / Nº / Ação	Designação	Código Classificação Orçamental	Forma de Realiz	Fonte Financiamento (%)			Resp.	Datas (Mês/Ano)		Realizado (b)	Despesas			Total previsto (h) = (a)+(b)+(e)+(f)+(g)+(h)		
					AC	AA	FC		Início	Fim		2014				Outros (h)	
												2014 Financiam. definido (c)	2015 (e)	2016 (f)			2017 (g)
FUNÇÕES ECONÔMICAS																	
3	4.1	MERCADOS E FEIRAS															
3	4.1	Execução do Parque de Feiras e Mercados, Circuito de Manutenção de Vale Sãoqueiro	02 07010413	E				85 DOS	01/2014	12/2016	0	25 000	25 000	400 000	110 000	535 000	
3	4.1	Reabilitação do Mercado Municipal em Gavião	02 07010303	E				85 DOS	01/2014	12/2015		15 000	15 000	150 000		165 000	
									Totais do Programa 4.1			40 000	40 000	550 000	110 000	700 000	
3	4.2	TURISMO															
3	4.2	Aquisição de Terrenos	02 070101	O				OAUT	01/2013	12/2017	5	5 000	5 000	5 000	5 000	20 000	
3	4.2	Recuperação de Edifício e Adaptação a Posto de Turismo	02 07010301	E				85 DOS	01/2014	12/2017	0	1 000	1 000	15 000	200 000	418 000	
									Totais do Programa 4.2			6 000	6 000	20 000	205 000	436 000	
3	5.0	OUTRAS FUNÇÕES ECONÔMICAS															
3	5.0	Fundo de Apoio ao Investimento das Micro-empresas de Gavião	02 080102	O				OAUT	01/2013	12/2017	5	5 000	5 000	5 000	5 000	20 000	
									Totais do Programa 5.0			5 000	5 000	5 000	5 000	20 000	
									Totais do Objeto 3		271 534	485 000	485 000	0	839 500	524 500	2 535 034
4		OUTRAS FUNÇÕES															
4	3.0	DIVERSAS NÃO ESPECIFICADAS															
4	3.0	Junta de Freguesia de Gavião o Alalaz	02 08050102	O				OAUT	01/2014	12/2017	5	10 000	10 000	10 000	10 000	40 000	
4	3.0	Junta de Freguesia de Comença	02 08050102	O				OAUT	01/2014	12/2017		10 000	10 000	10 000	10 000	40 000	
4	3.0	Junta de Freguesia de Belver	02 08050102	O				OAUT	01/2014	12/2017	5	10 000	10 000	10 000	10 000	40 000	
4	3.0	Junta de Freguesia de Margem	02 08050102	O				OAUT	01/2014	12/2017	5	10 000	10 000	10 000	10 000	40 000	
									Totais do Programa 3.0			40 000	40 000	40 000	40 000	160 000	
									Totais do Objeto 4		0	40 000	40 000	0	40 000	40 000	160 000
									Total Geral		1 617 733	4 033 400	3 691 400	342 000	4 400 000	2 851 000	15 218 133

ORGÃO EXECUTIVO
Em 4 de Dezembro de 2013
[Assinatura]

ORGÃO DELIBERATIVO
Em 14 de ¹² de 2013
[Assinatura]

MUNICIPIO DE GAVIÃO



4 - ORÇAMENTO RESUMO **CÓD. POCAL - PONTO 7.2**

MUNICIPIO DE GAVIÃO



Gavião

Um alentejo diferente

ANEXOS

MUNICIPIO DE GAVIÃO




Resumo Orçamento


(Ano Económico 2014)

MUNICÍPIO DE GAVIÃO

RESUMO DO ORÇAMENTO PARA O ANO 2014

Receitas	Montante (€)	Despesas	Montante (€)
Correntes	6.246.338	Correntes	5.421.800
Capital	2.178.662	Capital	3.003.200
Total:	8.425.000	Total:	8.425.000
Serviços Municipalizados	0	Serviços Municipalizados	0
Total Geral:	8.425.000	Total Geral:	8.425.000

ORGÃO EXECUTIVO
 Em 4 de Dezembro de 2013


ORGÃO DELIBERATIVO
 Em 14 de Dezembro de 2013


Resumo do orçamento por Capitulo para 2014

Recitas		Despesas	
	Montante		Montante
01	Impostos directos	01	Despesas com o pessoal
	285.600		2.483.660
02	Impostos indirectos	02	Aquisição de bens e serviços
	22.300		2.335.140
04	Taxas, multas e outras penalidades	03	Juros e outros encargos
	65.300		53.500
05	Rendimentos da propriedade	04	Transferências correntes
	335.500		488.500
06	Transferências correntes	05	Subsidios
	4.192.438		1.000
07	Venda de bens e serviços correntes	06	Outras despesas correntes
	700.800		60.000
08	Outras receitas correntes		Total das Despesas Correntes
	644.400		5.421.800
	Total das Receitas Correntes		
	6.246.338	07	Aquisição de bens de capital
09	Venda de bens de investimento		2.495.700
	590.000	08	Transferências de capital
10	Transferências de capital		247.500
	1.256.761	09	Activos financeiros
11	Activos financeiros		
		10	Passivos financeiros
12	Passivos financeiros		260.000
	1.000	11	Outras despesas de capital
13	Outras receitas de capital		
	300.901	12	Operações extra-orçamentais
15	Reposições não abalidas nos pagamentos		
	30.000	17	Operações extra-orçamentais
16	Saldo da gerência anterior		
17	Operações extra-orçamentais		Total das Despesas de Capital
			3.003.200
	Total das Receitas Capital		
	2.178.662		

Total das Receitas: 8.425.000

Total das Despesas: 8.425.000

ORGÃO EXECUTIVO
Em 4 de Setembro de 2013
[Assinatura]

ORGÃO DELIBERATIVO
Em 14 de 12 de 2013
[Assinatura]

MUNICÍPIO DE GAVIÃO
ORÇAMENTO INICIAL PARA O ANO 2014

Orgânica	Económica	Designação	Valor Extra-Plano	Valor em Plano	Total
01		Administração Autárquica	14.200,00	0,00	14.200,00
01		DESPESAS CORRENTES	14.200,00	0,00	14.200,00
01	01	Despesas com o pessoal	13.100,00	0,00	13.100,00
01	0102	Abonos variáveis ou eventuais	13.100,00	0,00	13.100,00
01	010204	Ajudas de custo	3.100,00	0,00	3.100,00
01	010213	Outros suplementos e prémios	10.000,00	0,00	10.000,00
01	01021301	Senhas de Presença	10.000,00	0,00	10.000,00
01	0102130101	Assembleia Municipal	10.000,00	0,00	10.000,00
01	02	Aquisição de bens e serviços	1.100,00	0,00	1.100,00
01	0201	Aquisição de bens	400,00	0,00	400,00
01	020108	Material de escritório	300,00	0,00	300,00
01	020115	Prémios, condecorações e ofertas	100,00	0,00	100,00
01	0202	Aquisição de serviços	700,00	0,00	700,00
01	020211	Representação dos serviços	100,00	0,00	100,00
01	020213	Deslocações e estadas	100,00	0,00	100,00
01	020215	Fomação	500,00	0,00	500,00
02		Câmara Municipal e Serviços Municipais	4.719.400,00	3.691.400,00	8.410.800,00
02		DESPESAS CORRENTES	4.459.400,00	948.200,00	5.407.600,00
02	01	Despesas com o pessoal	2.470.560,00	0,00	2.470.560,00
02	0101	Remunerações certas e permanentes	1.861.560,00	0,00	1.861.560,00
02	010101	Titulares órgãos soberania e memb. órgãos autárq.	68.000,00	0,00	68.000,00
02	010104	Pessoal quadros-Regime contrato individ. trabalho	1.229.020,00	0,00	1.229.020,00
02	01010401	Pessoal em Funções	1.150.000,00	0,00	1.150.000,00
02	01010402	Alterações Obrigatórias Posicionamento Remunerat.	10,00	0,00	10,00
02	01010403	Alterações Facultativas Posicionamento Remunerat.	10,00	0,00	10,00
02	01010404	Recrutamento Pessoal Novos Postos de Trabalho	79.000,00	0,00	79.000,00
02	010106	Pessoal contratado a termo	32.030,00	0,00	32.030,00
02	01010601	Pessoal em Funções	32.000,00	0,00	32.000,00
02	01010602	Alterações Obrigatórias Posicionamento Remunerat.	10,00	0,00	10,00
02	01010603	Aterações Facultativas de Posicionamento Remunerat	10,00	0,00	10,00
02	01010604	Recrutamento Pessoal Novos Postos de Trabalho	10,00	0,00	10,00
02	010107	Pessoal em regime de tarefa ou avença	30.000,00	0,00	30.000,00
02	010108	Pessoal aguardando aposentação	10.000,00	0,00	10.000,00
02	010109	Pessoal em qualquer outra situação	57.000,00	0,00	57.000,00
02	01010901	Pessoal afecto ao GAP	56.000,00	0,00	56.000,00
02	01010902	Outras Situações	1.000,00	0,00	1.000,00
02	010111	Representação	22.000,00	0,00	22.000,00
02	010112	Suplementos e prémios	10,00	0,00	10,00
02	010113	Subsidio de refeição	175.500,00	0,00	175.500,00
02	01011301	Pessoal dos quadros	132.000,00	0,00	132.000,00
02	0101130101	Pessoal em Funções-Contrato Por Tempo Indeterminad	132.000,00	0,00	132.000,00
02	01011302	Pessoal Contratado a Termo Certo	4.000,00	0,00	4.000,00

MUNICÍPIO DE GAVIÃO
ORÇAMENTO INICIAL PARA O ANO 2014

Orgânica	Económica	Designação	Valor Extra-Plano	Valor em Plano	Total
02	01011303	Membros dos órgãos autárquicos	3.500,00	0,00	3.500,00
02	01011304	Pessoal em Qualquer Outra Situação	36.000,00	0,00	36.000,00
02	010114	Subsídio de férias e de Natal	213.000,00	0,00	213.000,00
02	01011401	Pessoal dos quadros	185.000,00	0,00	185.000,00
02	0101140101	Pessoal em Funções-Contrato Por Tempo Indeterminad	185.000,00	0,00	185.000,00
02	01011402	Pessoal Contratado a Termo Certo	5.000,00	0,00	5.000,00
02	01011403	Membros dos órgãos autárquicos	13.000,00	0,00	13.000,00
02	01011404	Pessoal em Qualquer Outra Situação	10.000,00	0,00	10.000,00
02	010115	Remunerações por doença e maternidade/paternidade	25.000,00	0,00	25.000,00
02	0102	Abonos variáveis ou eventuais	90.700,00	0,00	90.700,00
02	010202	Horas extraordinárias	20.000,00	0,00	20.000,00
02	010204	Ajudas de custo	35.000,00	0,00	35.000,00
02	010205	Abono para falhas	8.200,00	0,00	8.200,00
02	010207	Colaboração técnica e especializada	500,00	0,00	500,00
02	010212	Indemnizações por cessação de funções	5.000,00	0,00	5.000,00
02	010213	Outros suplementos e prémios	7.000,00	0,00	7.000,00
02	01021301	Senhas de Presença	5.000,00	0,00	5.000,00
02	0102130102	Câmara Municipal	5.000,00	0,00	5.000,00
02	01021302	Outros Suplementos	2.000,00	0,00	2.000,00
02	010214	Outros abonos em numerário ou espécie	15.000,00	0,00	15.000,00
02	0103	Segurança social	518.300,00	0,00	518.300,00
02	010301	Encargos com a saúde	55.000,00	0,00	55.000,00
02	010302	Outros encargos com a saúde	25.000,00	0,00	25.000,00
02	010303	Subsídio familiar a criança e jovens	15.000,00	0,00	15.000,00
02	010304	Outras prestações familiares	2.000,00	0,00	2.000,00
02	010305	Contribuições para a segurança social	377.100,00	0,00	377.100,00
02	01030501	Assistência na doença dos funcionários públicos	1.100,00	0,00	1.100,00
02	01030502	Segurança social dos funcionários públicos	251.000,00	0,00	251.000,00
02	0103050201	Caixa Geral de Aposentações	250.000,00	0,00	250.000,00
02	0103050202	Regime Geral	1.000,00	0,00	1.000,00
02	01030503	Segurança social-Regime geral	125.000,00	0,00	125.000,00
02	010306	Acidentes em serviço e doenças profissionais	9.000,00	0,00	9.000,00
02	010309	Seguros	35.100,00	0,00	35.100,00
02	01030901	Seguros acidentes trabalho doenças profissionais	35.000,00	0,00	35.000,00
02	01030902	Seguros de saúde	100,00	0,00	100,00
02	010310	Outras despesas de segurança social	100,00	0,00	100,00
02	02	Aquisição de bens e serviços	1.595.840,00	738.200,00	2.334.040,00
02	0201	Aquisição de bens	663.540,00	190.500,00	854.040,00
02	020101	Matérias-primas e subsidiárias	8.000,00	0,00	8.000,00
02	020102	Combustíveis e lubrificantes	246.340,00	144.500,00	390.840,00
02	02010201	Gasolina	7.500,00	3.500,00	11.000,00
02	02010202	Gasóleo	174.000,00	131.000,00	305.000,00

MUNICÍPIO DE GAVIÃO
ORÇAMENTO INICIAL PARA O ANO 2014

Orgânica	Económica	Designação	Valor Extra-Plano	Valor em Plano	Total
02	02010203	Gás	60.840,00	8.000,00	68.840,00
02	02010204	Óleos Lubrificantes	2.000,00	1.500,00	3.500,00
02	02010299	Outros	2.000,00	500,00	2.500,00
02	020103	Munições, explosivos e artificios	200,00	0,00	200,00
02	020104	Limpeza e higiene	11.000,00	0,00	11.000,00
02	020105	Alimentação-Refeições confeccionadas	2.500,00	1.000,00	3.500,00
02	020106	Alimentação-Géneros para confeccionar	500,00	0,00	500,00
02	020107	Vestuário e artigos pessoais	6.000,00	5.000,00	11.000,00
02	020108	Material de escritório	35.000,00	0,00	35.000,00
02	020111	Material de consumo clínico	5.000,00	15.000,00	20.000,00
02	020112	Material de transporte-Peças	50.000,00	9.000,00	59.000,00
02	020114	Outro material-Peças	10.000,00	0,00	10.000,00
02	020115	Prémios, condecorações e ofertas	10.000,00	500,00	10.500,00
02	020116	Mercadorias para venda	240.500,00	0,00	240.500,00
02	02011601	Água	240.000,00	0,00	240.000,00
02	02011603	Outras	500,00	0,00	500,00
02	020117	Ferramentas e utensílios	1.000,00	0,00	1.000,00
02	020118	Livros e documentação técnica	4.000,00	0,00	4.000,00
02	020119	Artigos honoríficos e de decoração	500,00	0,00	500,00
02	020120	Material de educação, cultura e recreio	10.000,00	5.500,00	15.500,00
02	020121	Outros bens	23.000,00	10.000,00	33.000,00
02	0202	Aquisição de serviços	932.300,00	547.700,00	1.480.000,00
02	020201	Encargos das instalações	320.000,00	0,00	320.000,00
02	020202	Limpeza e higiene	600,00	2.400,00	3.000,00
02	020203	Conservação de bens	31.000,00	39.000,00	70.000,00
02	020204	Locação de edifícios	5.000,00	0,00	5.000,00
02	020205	Locação de material de informática	1.000,00	0,00	1.000,00
02	020209	Comunicações	50.000,00	0,00	50.000,00
02	020210	Transportes	21.500,00	135.500,00	157.000,00
02	020211	Representação dos serviços	500,00	0,00	500,00
02	020212	Seguros	38.000,00	0,00	38.000,00
02	020213	Deslocações e estadas	500,00	0,00	500,00
02	020214	Estudos, pareceres, projectos e consultadoria	61.000,00	0,00	61.000,00
02	020215	Formação	5.000,00	5.000,00	10.000,00
02	020216	Seminários, exposições e similares	1.000,00	0,00	1.000,00
02	020217	Publicidade	12.000,00	0,00	12.000,00
02	020218	Vigilância e segurança	900,00	110.100,00	111.000,00
02	020219	Assistência técnica	5.000,00	0,00	5.000,00
02	020220	Outros trabalhos especializados	305.000,00	0,00	305.000,00
02	02022001	Recolha e Tratamento de Resíduos Sólidos	90.000,00	0,00	90.000,00
02	02022002	Saneamento	125.000,00	0,00	125.000,00
02	02022099	Outros	90.000,00	0,00	90.000,00

MUNICÍPIO DE GAVIÃO
ORÇAMENTO INICIAL PARA O ANO 2014


Orgânica	Econômica	Designação	Valor Extra-Plano	Valor em Plano	Total
02	020224	Encargos de cobrança de receitas	10.000,00	0,00	10.000,00
02	020225	Outros serviços	64.300,00	255.700,00	320.000,00
02	03	Juros e outros encargos	53.500,00	0,00	53.500,00
02	0301	Juros da dívida pública	40.000,00	0,00	40.000,00
02	030103	Socied.financ.-Bancos e outras Instit. financeiras	40.000,00	0,00	40.000,00
02	03010302	Empréstimos de médio e longo prazos	40.000,00	0,00	40.000,00
02	0302	Outros encargos correntes da dívida pública	1.000,00	0,00	1.000,00
02	030201	Despesas diversas	1.000,00	0,00	1.000,00
02	0303	Juros de locação financeira	500,00	0,00	500,00
02	030305	Material de transporte	500,00	0,00	500,00
02	0305	Outros Juros	2.000,00	0,00	2.000,00
02	030502	Outros	2.000,00	0,00	2.000,00
02	0306	Outros encargos financeiros	10.000,00	0,00	10.000,00
02	030601	Outros encargos financeiros	10.000,00	0,00	10.000,00
02	04	Transferências correntes	278.500,00	210.000,00	488.500,00
02	0403	Administração central	500,00	0,00	500,00
02	040301	Estado	500,00	0,00	500,00
02	0405	Administração local	1.000,00	0,00	1.000,00
02	040501	Continente	1.000,00	0,00	1.000,00
02	04050102	Freguesias	1.000,00	0,00	1.000,00
02	0407	Instituições sem fins lucrativos	210.000,00	145.000,00	355.000,00
02	040701	Instituições sem fins lucrativos	210.000,00	145.000,00	355.000,00
02	0408	Famílias	67.000,00	65.000,00	132.000,00
02	040802	Outras	67.000,00	65.000,00	132.000,00
02	05	Subsídios	1.000,00	0,00	1.000,00
02	0508	Famílias	1.000,00	0,00	1.000,00
02	050803	Outras	1.000,00	0,00	1.000,00
02	06	Outras despesas correntes	60.000,00	0,00	60.000,00
02	0602	Diversas	60.000,00	0,00	60.000,00
02	060201	Impostos e taxas	15.000,00	0,00	15.000,00
02	060203	Outras	45.000,00	0,00	45.000,00
02	06020301	Outras restituições	5.000,00	0,00	5.000,00
02	06020305	Outras	5.000,00	0,00	5.000,00
02	06020306	Quotas	35.000,00	0,00	35.000,00
02		DESPESAS DE CAPITAL	260.000,00	2.743.200,00	3.003.200,00
02	07	Aquisição de bens de capital	0,00	2.495.700,00	2.495.700,00
02	0701	Investimentos	0,00	2.092.700,00	2.092.700,00
02	070101	Terrenos	0,00	185.000,00	185.000,00
02	070102	Habitacões	0,00	30.000,00	30.000,00
02	07010201	Construção	0,00	30.000,00	30.000,00
02	070103	Edifícios	0,00	249.500,00	249.500,00
02	07010301	Instalações de serviços	0,00	83.500,00	83.500,00

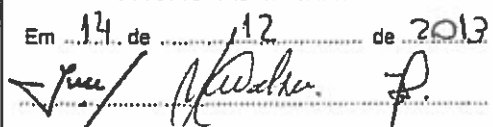
MUNICÍPIO DE GAVIÃO
ORÇAMENTO INICIAL PARA O ANO 2014

Orgânica	Económica	Designação	Valor Extra-Plano	Valor em Plano	Total
02	07010303	Mercados e instalações de fiscalização sanitária	0,00	15.000,00	15.000,00
02	07010305	Escolas	0,00	26.000,00	26.000,00
02	07010307	Outros	0,00	125.000,00	125.000,00
02	070104	Construções diversas	0,00	926.700,00	926.700,00
02	07010402	Sistemas de drenagem de águas residuais	0,00	40.000,00	40.000,00
02	07010403	Estações de tratamento de águas residuais	0,00	158.200,00	158.200,00
02	07010404	Iluminação pública	0,00	16.000,00	16.000,00
02	07010405	Parques e jardins	0,00	5.000,00	5.000,00
02	07010406	Instalações desportivas e recreativas	0,00	75.000,00	75.000,00
02	07010407	Captação e distribuição de água	0,00	135.000,00	135.000,00
02	07010409	Sinalização e trânsito	0,00	5.000,00	5.000,00
02	07010413	Outros	0,00	492.500,00	492.500,00
02	070106	Material de transporte	0,00	197.500,00	197.500,00
02	07010602	Outro	0,00	197.500,00	197.500,00
02	070107	Equipamento de informática	0,00	41.000,00	41.000,00
02	070108	Software informático	0,00	75.000,00	75.000,00
02	070109	Equipamento administrativo	0,00	10.000,00	10.000,00
02	070110	Equipamento básico	0,00	260.000,00	260.000,00
02	07011001	Equipamento de recolha de resíduos	0,00	110.000,00	110.000,00
02	07011002	Outro	0,00	150.000,00	150.000,00
02	070111	Ferramentas e utensílios	0,00	1.000,00	1.000,00
02	070112	Artigos e objectos de valor	0,00	500,00	500,00
02	070113	Investimentos incorpóreos	0,00	45.000,00	45.000,00
02	070115	Outros investimentos	0,00	71.500,00	71.500,00
02	0703	Bens de domínio público	0,00	403.000,00	403.000,00
02	070303	Outras construções e infraestruturas	0,00	387.000,00	387.000,00
02	07030301	Viadutos, arruamentos e obras complementares	0,00	210.500,00	210.500,00
02	07030305	Parques e jardins	0,00	5.000,00	5.000,00
02	07030308	Viação rural	0,00	100.000,00	100.000,00
02	07030313	Outros	0,00	71.500,00	71.500,00
02	070306	Outros bens de domínio público	0,00	16.000,00	16.000,00
02	08	Transferências de capital	0,00	247.500,00	247.500,00
02	0801	Sociedades e quase sociedades não financeiras	0,00	25.000,00	25.000,00
02	080102	Privadas	0,00	25.000,00	25.000,00
02	0805	Administração local	0,00	40.000,00	40.000,00
02	080501	Contínente	0,00	40.000,00	40.000,00
02	08050102	Freguesias	0,00	40.000,00	40.000,00
02	0807	Instituições sem fins lucrativos	0,00	152.500,00	152.500,00
02	080701	Instituições sem fins lucrativos	0,00	152.500,00	152.500,00
02	0808	Famílias	0,00	30.000,00	30.000,00
02	080802	Outras	0,00	30.000,00	30.000,00
02	10	Passivos financeiros	260.000,00	0,00	260.000,00

MUNICÍPIO DE GAVIÃO
ORÇAMENTO INICIAL PARA O ANO 2014

Orgânica	Económica	Designação	Valor Extra-Plano	Valor em Plano	Total
02	1006	Empréstimos a médio e longo prazos	260.000,00	0,00	260.000,00
02	100603	Socied.financ.-Bancos e outras instit. financeiras	260.000,00	0,00	260.000,00
Total geral			4.733.600,00	3.691.400,00	8.425.000,00

ORGÃO EXECUTIVO
 Em 4 de Dezembro de 2013


ORGÃO DELIBERATIVO
 Em 14 de 12 de 2013


MUNICIPIO DE GAVIÃO



Gavião

Um alentejo diferente


5 - ORÇAMENTO

CÓD. POCAL - PONTO 7.2

Município de Gavião



Atalaia



Belver



Gavião



Comenda



Margem

Documentos Previsionais 2014

MUNICIPIO DE GAVIÃO



Introdução

(Ano Económico 2014)

INTRODUÇÃO

O documento em apreço informa das Grandes Opções do Plano assumidas e do Orçamento de 2014 da Câmara Municipal de Gavião, documentos previsionais elaborados em conformidade com o Dec. Lei n.º 54-A/99 de 22 de fevereiro e consequentes alterações que lhe foram introduzidas, definindo o novo sistema contabilístico das Autarquias Locais, designado por POCAL.

Desta forma, os documentos previsionais constituem a partir de 1 de Janeiro de 2014 os instrumentos de Gestão da Câmara Municipal de Gavião, cujo conteúdo reporta do diagnóstico e compatibilização das necessidades do Município e dos recursos financeiros disponíveis, e ainda do programa eleitoral sufragado nas últimas eleições autárquicas, assumindo prioridades de execução e vislumbrando mais-valias das ações.

O recente, incómodo e injusto enquadramento legal que a Lei dos Compromissos e Pagamentos em Atraso impõe, limita a nossa atuação.

O fazer estes documentos com enquadramento numa Lei, pensando fazer a sua execução com outra, visto a nova Lei das Finanças Locais, Lei 73/2013, entrar em vigor a partir de 1 de Janeiro de 2014, condiciona e limita a independência e autonomia do Poder Local.

O contexto de crise que o país atravessa e as medidas de austeridade anunciadas pelo governo, fazem antever um ano de 2014 de grandes dificuldades, o que vai obrigar a uma gestão municipal ainda mais rigorosa, sobretudo devido ao "colete de forças" imposto pelas Leis atrás referidas.

A incerteza quanto ao futuro próximo impõe, ao município de Gavião e à grande maioria dos municípios, limitações acrescidas, pela diminuição das receitas das obras particulares, pela diminuição das transferências do Estado, pela manutenção dos cortes à capacidade de endividamento e por todo um conjunto de medidas de restrição orçamental que vão exigir a adoção de soluções que constituirão um novo paradigma

na gestão autárquica, de forma assegurar o desenvolvimento sustentável do concelho e a manutenção da qualidade de vida dos munícipes.

No entanto e no rigoroso cumprimento do POCAL, no início dum novo ciclo de governação, assumindo com orgulho o passado e projectando o futuro, a Câmara Municipal elaborou, para o espaço temporal 2014-2017, as Grandes Opções do Plano que consubstanciam a Estratégia de Desenvolvimento de Médio Prazo, para o Concelho de Gavião, traduzida em projectos de investimento e ações, os quais constituem, respetivamente o Plano Plurianual de Investimentos e as Atividades mais relevantes, cujos mapas se encontram em anexo.

As Grandes Opções do Plano são um instrumento de programação técnica e financeira de médio prazo que se reflete, no curto prazo no Orçamento Municipal definido para o ano de 2014, assente na previsão das receitas e das despesas para o presente ano.

Na elaboração do Orçamento Municipal presidiu o respeito pela avaliação dos recursos financeiros (receitas correntes e receitas de capital) prosseguindo a gestão racional dos mesmos, por forma a garantir a cobertura das despesas obrigatórias (despesas correntes) e do conjunto de investimentos previstos no PPI.

Ele reflete também o Contrato de Execução no Âmbito da Transferência de Competências no Domínio da Educação, assinado com o Governo da República.

Trata-se pois de um processo de articulação e compatibilização entre este e o PPI, realçando o carácter sistemático dos Documentos Previsionais.

O supremo objetivo que a todos deve mobilizar é, num quadro de oportunidade, maximizar integralmente o aproveitamento dos Fundos Comunitários - QREN 2014-2020, PRODER e Cooperação Transfronteiriça.

Vivemos, em matéria da acessibilidade a recursos financeiros nacionais, um tempo de ausência total de apoios e respostas.

Cortaremos nas despesas correntes, procurando salvaguardar o investimento em obras comparticipadas e no apoio social.

No que se reporta à Contratualização da Gestão de uma Subvenção Global de Fundos Comunitários para o período 2014-2020, por parte dos Municípios do Alto Alentejo, manteremos uma atenção redobrada, participando e colaborando em definições de projectos estratégicos com impacto no nosso território.

Continuamos a pensar que o desafio de concretizar diversas infra-estruturas de utilização coletiva, é uma aposta para manter, assim como, ordenar e qualificar as potencialidades endógenas, valorizar o património que nos foi legado, fixar gente e consolidar atividade empresarial privada, acentuando o enorme salto qualitativo na qualidade de vida que o Município oferece, assumimos com rigor, muita coragem e evidente espírito de conquista a estratégia adiante proposta.

Os princípios orientadores que lhe estão subjacentes têm em conta o rigor e a prudência nos pressupostos, nomeadamente tendo:

- 1- Firmeza na redução da despesa;
- 2- Selectividade da despesa;
- 3- Continuidade na consolidação da situação financeira da autarquia;
- 4- Visão ampla e global, com concentração de meios nas principais prioridades sufragadas pelos munícipes, em setembro último.

Estimular a participação, acrescentar conteúdos à decisão que ocorre na Instituição e afirmar a presença do Município como estratégica para as dinâmicas da sociedade em que se insere e para o seu desenvolvimento económico e social, continua a ser a nossa aposta.

Valorizando as parcerias, nomeadamente com as IPSS e as Associações do Concelho, e a maximização de complementaridades no respeito institucional e democrático.

A nossa vida não será insensível ao agravamento da condição social e económica de Portugal e dos Portugueses.

Orgulhamo-nos do passado e saberemos com toda a certeza manter o rumo certo, com humildade, honestidade, competência e rigor.

Aguardamos tranquilamente, a apreciação de V. Exas.,

GRANDES ÁREAS ESTRATÉGICAS

Assumindo na plenitude um papel indutor do desenvolvimento sustentado, a Câmara Municipal de Gavião, procurará:

1. Afirmar a qualidade de vida no Concelho de Gavião, como fator competitivo para o nosso Futuro Coletivo.
2. Estimular o Desenvolvimento Económico.
3. Apostar no Desenvolvimento Rural.
4. Investir numa gestão moderna, eficaz e participada.

ÁREAS PRIORITÁRIAS

1. Atrair investimento público e privado.
2. Promover o ordenamento do território, o urbanismo e a habitação.
3. Qualificar o espaço urbano.
4. Optimizar funcionalmente os sectores estratégicos do abastecimento de água, tratamento de águas residuais e resíduos sólidos, no quadro dos sistemas intermunicipais ADNA e VALNOR.
5. Melhorar as acessibilidades.
6. Participar no esforço de Solidariedade Social.
7. Apoiar o associativismo cultural e desportivo.
8. Reduzir consumos energéticos.

ACÇÕES PRIORITÁRIAS:

Turismo e Desenvolvimento Económico: ("Vender" a marca e imagem de "Gavião um Alentejo Diferente")

- Promoção dos Núcleos Turísticos, (fundamentalmente na relação entre as margens do Tejo, impulsionando o Turismo Aventura no Alamal e Ribeira da Venda, os percursos pedonais, o Observatório Avi-Fauna nos Outeiros e o Turismo histórico/cultural de Belver (Castelo, Museu do Sabão e Museu da Tecelagem)
- Criar um Posto de Turismo;
- Incentivar a fixação de empresas nos loteamentos industriais de Gavião e Comenda;
- Dar visibilidade ao regadio tradicional de Margem;
- Promover e dinamizar uma Feira de Produtos Tradicionais.

Ação Social:

- Universidade Sénior,
- Apoio à Fixação de Famílias Jovens (Natalidade e Habitação),
- Reforço das parcerias com as IPSS do Concelho
- Reforçar o papel da Rede Social;
- OMTJ

Cultura:

- ✓ Feira Medieval,
- ✓ Feira de Artesanato, Gastronomia e Atividades Económicas,
- ✓ Festa dos Seniores.
- ✓ Apoio aos Grupos Culturais do concelho.

- ✓ Dinamizar o Mercado Municipal.
- ✓ Aproveitar os espaços culturais existentes promovendo e dinamizando o seu uso.

FUNÇÕES SOCIAIS/HABITAÇÃO

- ✓ Promoção de Habitação Social,
- ✓ Aquisição de casas degradadas nos Núcleos Urbanos, fazer a sua recuperação e disponibilizá-las a custos controlados;
- ✓ Promoção/divulgação de Loteamentos Urbanos para auto-construção;
 - Loteamento do Calvário.

Funções Sociais/Educação:

- ✓ Manter uma estreita parceria com o Agrupamento Vertical;
- ✓ Apoiar todas as crianças e jovens do nosso concelho do Pré-Escolar ao 3º. Ciclo;
- ✓ Ação Social Escolar;
- ✓ Transportes Escolares;
- ✓ Universidade Sénior;
- ✓ Apoio à fixação de Famílias Jovens (Natalidade e Habitação)
- ✓ OMTJ;

Saúde e Meio Ambiente

- Reabilitação/construção de ETAR's:
 - ✓ Domingos da Vinha;
 - ✓ Vale da Vinha;
 - ✓ Amleira Cova

- ✓ Vale de Gaviões/Vale de Bordalo
- ✓ Torre Cimeira e Torre Fundeira

➤ Água – Renovação da Rede em Baixa de Cadafaz

FUNÇÕES ECONÓMICAS

➤ **Energia:**

- ✓ Instalação de Painéis Solares na Piscina Municipal.
- ✓ Colocação ou remodelação de iluminação pública onde não existe, ou se mostra desadequada às boas práticas de eficiência energética.

➤ **Comunicações e Transportes:**

- ✓ Beneficiação e conservação de Caminhos Municipais, Estradas Municipais e Arruamentos em todo o Município.
- ✓ Aquisição de viaturas e ou máquinas, garantindo a renovação da frota municipal.
- ✓ Aquisição de viaturas e equipamento para os Bombeiros Municipais

➤ **Desenvolvimento Rural:**

- ✓ Percursos Pedestres
- ✓ Floresta
- ✓ Gabinete Técnico Florestal e Agrícola

OUTRAS FUNÇÕES ECONÓMICAS


➤ Fundo de Apoio ao Investimento das Micro-Empresas de Gavião.

Referenciados os principais projetos / ações que corporizam as áreas estratégicas de intervenção, revela-se a coerência de planeamento para o quadriénio 2014-2017, assente em reflexão / diagnóstico participado, recolhendo os contributos dos Presidentes de Junta de Freguesia do Concelho, Serviços Municipais, Bombeiros Municipais, que a Câmara Municipal de Gavião assume e pretende concretizar.

É um instrumento dinâmico de Governação, sujeito aos contributos críticos construtivos de pessoas e instituições, às oportunidades que conquistarmos, aos tempos de crise social, económica e de mudança vertiginosa em que vivemos.

Gavião, 2 de Dezembro de 2013

O Presidente da Câmara



(José Fernando da Silva Pio)

MUNICIPIO DE GAVIÃO



Gavião

Um alentejo diferente

RECEITA

MUNICIPIO DE GAVIÃO



Orçamento Receita

(Ano Económico 2024)

MUNICIPIO DE GAVIÃO

ORÇAMENTO PARA O ANO 2014 - Receita

Código	Designação	Montante
<small>Class. Económica</small>		€
01	Impostos directos	
0102	Outros	
010202	Imposto municipal sobre imóveis	200.000
010203	Imposto único de circulação	50.000
010204	Imposto municipal sobre transm. onerosas imóveis	35.000
010207	Impostos abolidos	
01020799	Outros impostos abolidos	500
010299	Impostos directos diversos	100
	Total do Capitulo Económico 01:	285.600
02	Impostos indirectos	
0202	Outros	
020206	Impostos indirectos especificos das autarq.localis	
02020601	Mercados e feiras	100
02020602	Loteamentos e obras	2.000
02020603	Ocupação da via pública	5.000
02020605	Publicidade	2.000
02020606	Saneamento	10.000
02020699	Outros	
0202069901	Taxa municipal de direitos de passagem	100
0202069902	Taxa de depósito da ficha técnica da habitação	100
0202069999	Outros	3.000
	Total do Capitulo Económico 02:	22.300
04	Taxas, multas e outras penalidades	
0401	Taxas	
040123	Taxas específicas das autarquias locais	
04012301	Mercados e feiras	2.000
04012302	Loteamentos e obras	3.500
04012303	Ocupação da via pública	1.000
04012305	Caça, uso e porte de arma	100
04012306	Saneamento	52.000
04012399	Outras	
0401239901	Taxa de depósito da ficha técnica da habitação	100
0401239902	Taxa pela emissão do certificado de registo	100
0401239999	Outras	4.000
0402	Multas e outras penalidades	
040201	Juros de mora	500
040202	Juros compensatórios	500

MUNICIPIO DE GAVIÃO

ORÇAMENTO PARA O ANO 2014 - Receita

Código	Designação	Montante
Class. Económica		€
040204	Coimas e penalidades por contra-ordenações	500
040299	Multas e penalidades diversas	1.000
	Total do Capítulo Económico 04:	65.300
05	Rendimentos da propriedade	
0502	Juros-Sociedades financeiras	
050201	Bancos e outras instituições financeiras	25.000
0507	Dividend.partic.lucros socied.quase-soc.nãofinanc.	
050702	Empresas públicas municipais e intermunicipais	10.000
0510	Rendas	
051003	Habitações	500
051004	Edifícios	500
051099	Outros	299.500
	Total do Capítulo Económico 05:	335.500
06	Transferências correntes	
0603	Administração central	
060301	Estado	
06030101	Fundo de Equilíbrio Financeiro	3.300.846
06030102	Fundo Social Municipal	45.492
06030103	Participação fixa no IRS	100
06030199	Outras	
0603019901	DREA	60.000
0603019902	DGAL	10.000
0603019903	Autoridade Nacional De Protecção Civil	130.000
0603019904	Instituto Nacional de Emergência Médica	30.000
0603019909	Outras	450.000
060307	Serviços e fundos autónomos	1.000
060309	Serv.fund.autón.-Subsist.prot.famil.polft.act.EFP	160.000
0605	Administração local	
060501	Continente	1.000
0606	Segurança social	
060601	Sistemas de solidariedade e segurança social	1.000
060604	Outras transferências	1.000
0607	Instituições sem fins lucrativos	
060701	Instituições sem fins lucrativos	1.000
0608	Famílias	
060801	Famílias	1.000
	Total do Capítulo Económico 06:	4.192.438

MUNICIPIO DE GAVIÃO

ORÇAMENTO PARA O ANO 2014 - Receita

Código	Designação	Montante
<i>Class. Económica</i>		€
07	Venda de bens e serviços correntes	
0701	Venda de bens	
070101	Material de escritório	1.000
070102	Livros e documentação técnica	1.000
070103	Publicações e impressos	1.000
070105	Bens inutilizados	500
070107	Produtos alimentares e bebidas	100
070108	Mercadorias	200.000
070110	Desperdícios, resíduos e refugos	100
070111	Produtos acabados e intermédios	40.000
070199	Outros	2.000
0702	Serviços	
070201	Aluguer de espaços e equipamentos	
07020199	Outros	1.000
070203	Vistorias e ensaios	500
070205	Actividades de saúde	100
070206	Reparações	100
070207	Alimentação e alojamento	100
070208	Serv.sociais,recreativos,culturais e de desporto	
07020801	Serviços sociais	100
07020802	Serviços recreativos	2.000
07020803	Serviços culturais	1.000
07020804	Serviços desportivos	15.000
070209	Serviços específicos das autarquias	
07020901	Saneamento	5.000
07020902	Resíduos sólidos	80.000
07020903	Transportes colectivos de pessoas e mercadorias	1.000
07020904	Trabalhos por conta de particulares	5.000
07020905	Cemitérios	5.000
07020908	Parques de campismo	100
07020909	Ambulâncias	180.000
07020910	Alimentação Escolar	20.000
07020911	Transportes Escolares	30.000
07020999	Outros	5.000
070299	Outros	
07029902	Encargos de cobrança de receitas	100
07029999	Outros	95.000

MUNICIPIO DE GAVIÃO

ORÇAMENTO PARA O ANO 2014 - Receita

Código	Designação	Montante
<i>Class. Económica</i>		€
0703	Rendas	
070301	Habitações	1.000
070302	Edifícios	7.000
070399	Outras	1.000
	Total do Capítulo Económico 07:	700.800
08	Outras receitas correntes	
0801	Outras	
080199	Outras	
08019901	Indemniz. por deterior,roubo extravio bens patrim.	100
08019902	Indem.estrág.prov.outrém viat.outr.equip.aut.local	100
08019903	IVA reembolsado	373.000
08019904	IVA Inversão da liquidação	1.000
08019999	Diversas	270.200
	Total do Capítulo Económico 08:	644.400
	Total das Receitas Correntes:	6.246.338
09	Venda de bens de investimento	
0901	Terrenos	
090101	Sociedades e quase-sociedades não financeiras	30.000
090109	Instituições sem fins lucrativos	20.000
090110	Famílias	30.000
0902	Habitações	
090201	Sociedades e quase-sociedades não financeiras	25.000
090209	Instituições sem fins lucrativos	30.000
090210	Famílias	20.000
0903	Edifícios	
090301	Sociedades e quase-sociedades não financeiras	20.000
090309	Instituições sem fins lucrativos	20.000
090310	Famílias	30.000
0904	Outros bens de investimento	
090401	Sociedades e quase-sociedades não financeiras	
09040101	Equipamento de transporte	60.000
09040102	Maquinaria e equipamento	40.000
09040103	Outros	20.000
090402	Sociedades financeiras	
09040201	Equipamento de transporte	30.000
09040202	Maquinaria e equipamento	20.000
09040203	Outros	20.000

MUNICÍPIO DE GAVIÃO

ORÇAMENTO PARA O ANO 2014 - Receita

Código	Designação	Montante
<small>Class. Económica</small>		€
090409	Instituições sem fins lucrativos	
09040901	Equipamento de transporte	15.000
09040902	Maquinaria e equipamento	15.000
09040903	Outros	20.000
090410	Famílias	
09041001	Equipamento de transporte	50.000
09041002	Maquinaria e equipamento	40.000
09041003	Outros	35.000
	Total do Capítulo Económico 09:	590.000
10	Transferências de capital	
1003	Administração central	
100301	Estado	
10030101	Fundo de Equilibrio Financeiro	366.761
10030199	Outras	20.000
100307	Estado-Particip.comunitária project.co-financiados	
10030701	FEDER	800.000
10030703	Outros	60.000
100308	Serviços e fundos autónomos	10.000
	Total do Capítulo Económico 10:	1.256.761
12	Passivos financeiros	
1206	Empréstimos a médio e longo prazos	
120602	Sociedades financeiras	1.000
	Total do Capítulo Económico 12:	1.000
13	Outras receitas de capital	
1301	Outras	
130199	Outras	300.901
	Total do Capítulo Económico 13:	300.901
15	Reposições não abatidas nos pagamentos	
1501	Reposições não abatidas nos pagamentos	
150101	Reposições não abatidas nos pagamentos	30.000
	Total do Capítulo Económico 15:	30.000
	Total das Receitas de Capital:	2.178.662
	Total do Orçamento da Receita:	8.425.000



DESPESA

MUNICIPIO DE GAVIÃO



Orçamento Despesa

(Ano Económico 2014)

MUNICIPIO DE GAVIÃO

ORÇAMENTO PARA O ANO 2014 - Despesa

Código	Designação	Montante
<small>Class. Orgânica/Económica</small>		€
01	Administração Autárquica	
01 01	Despesas com o pessoal	
01 0102	Abonos variáveis ou eventuais	
01 010204	Ajudas de custo	3.100
01 010213	Outros suplementos e prémios	
01 01021301	Senhas de Presença	
01 0102130101	Assembleia Municipal	10.000
	Total do Capítulo Económico 01:	13.100
01 02	Aquisição de bens e serviços	
01 0201	Aquisição de bens	
01 020108	Material de escritório	300
01 020115	Prémios, condecorações e ofertas	100
01 0202	Aquisição de serviços	
01 020211	Representação dos serviços	100
01 020213	Deslocações e estadas	100
01 020215	Formação	500
	Total do Capítulo Económico 02:	1.100
	Total das Despesas Correntes:	14.200
	Total do Capítulo Orgânico 01:	14.200
02	Câmara Municipal e Serviços Municipais	
02 01	Despesas com o pessoal	
02 0101	Remunerações certas e permanentes	
02 010101	Titulares órgãos soberania e memb. órgãos autárq.	68.000
02 010104	Pessoal quadros-Regime contrato Individ. trabalho	
02 01010401	Pessoal em Funções	1.150.000
02 01010402	Alterações Obrigatórias Posicionamento Remunerat.	10
02 01010403	Alterações Facultativas Posicionamento Remunerat.	10
02 01010404	Recrutamento Pessoal Novos Postos de Trabalho	79.000
02 010106	Pessoal contratado a termo	
02 01010601	Pessoal em Funções	32.000
02 01010602	Alterações Obrigatórias Posicionamento Remunerat.	10
02 01010603	Aterações Facultativas de Posicionamento Remunerat	10
02 01010604	Recrutamento Pessoal Novos Postos de Trabalho	10
02 010107	Pessoal em regime de tarefa ou avença	30.000
02 010108	Pessoal aguardando aposentação	10.000
02 010109	Pessoal em qualquer outra situação	

MUNICIPIO DE GAVIÃO

ORÇAMENTO PARA O ANO 2014 - Despesa

Código		Designação	Montante €
Class.	Orgânica/Económica		
02	01010901	Pessoal afecto ao GAP	56.000
02	01010902	Outras Situações	1.000
02	010111	Representação	22.000
02	010112	Suplementos e prémios	10
02	010113	Subsidio de refeição	
02	01011301	Pessoal dos quadros	
02	0101130101	Pessoal em Funções-Contrato Por Tempo Indeterminad	132.000
02	01011302	Pessoal Contratado a Termo Certo	4.000
02	01011303	Membros dos órgãos autárquicos	3.500
02	01011304	Pessoal em Qualquer Outra Situação	36.000
02	010114	Subsídio de férias e de Natal	
02	01011401	Pessoal dos quadros	
02	0101140101	Pessoal em Funções-Contrato Por Tempo Indeterminad	185.000
02	01011402	Pessoal Contratado a Termo Certo	5.000
02	01011403	Membros dos órgãos autárquicos	13.000
02	01011404	Pessoal em Qualquer Outra Situação	10.000
02	010115	Remunerações por doença e maternidade/paternidade	25.000
02	0102	Abonos variáveis ou eventuais	
02	010202	Horas extraordinárias	20.000
02	010204	Ajudas de custo	35.000
02	010205	Abono para falhas	8.200
02	010207	Colaboração técnica e especializada	500
02	010212	Indemnizações por cessação de funções	5.000
02	010213	Outros suplementos e prémios	
02	01021301	Senhas de Presença	
02	0102130102	Câmara Municipal	5.000
02	01021302	Outros Suplementos	2.000
02	010214	Outros abonos em numerário ou espécie	15.000
02	0103	Segurança social	
02	010301	Encargos com a saúde	55.000
02	010302	Outros encargos com a saúde	25.000
02	010303	Subsídio familiar a criança e jovens	15.000
02	010304	Outras prestações familiares	2.000
02	010305	Contribuições para a segurança social	
02	01030501	Assistência na doença dos funcionários públicos	1.100
02	01030502	Segurança social dos funcionários públicos	
02	0103050201	Caixa Geral de Aposentações	250.000

MUNICIPIO DE GAVIÃO

ORÇAMENTO PARA O ANO 2014 - Despesa

Código		Designação	Montante €
Class. Orgânica/Económica			
02	0103050202	Regime Geral	1.000
02	01030503	Segurança social-Regime geral	125.000
02	010306	Acidentes em serviço e doenças profissionais	9.000
02	010309	Seguros	
02	01030901	Seguros acidentes trabalho doenças profissionais	35.000
02	01030902	Seguros de saúde	100
02	010310	Outras despesas de segurança social	100
Total do Capítulo Económico 01:			2.470.560
02	02	Aquisição de bens e serviços	
02	0201	Aquisição de bens	
02	020101	Matérias-primas e subsidiárias	8.000
02	020102	Combustíveis e lubrificantes	
02	02010201	Gasolina	11.000
02	02010202	Gasóleo	305.000
02	02010203	Gás	68.840
02	02010204	Óleos Lubrificantes	3.500
02	02010299	Outros	2.500
02	020103	Munições, explosivos e artificios	200
02	020104	Limpeza e higiene	11.000
02	020105	Alimentação-Refeições confeccionadas	3.500
02	020106	Alimentação-Géneros para confeccionar	500
02	020107	Vestuário e artigos pessoais	11.000
02	020108	Material de escritório	35.000
02	020111	Material de consumo clínico	20.000
02	020112	Material de transporte-Peças	59.000
02	020114	Outro material-Peças	10.000
02	020115	Prémios, condecorações e ofertas	10.500
02	020116	Mercadorias para venda	
02	02011601	Água	240.000
02	02011603	Outras	500
02	020117	Ferramentas e utensílios	1.000
02	020118	Livros e documentação técnica	4.000
02	020119	Artigos honoríficos e de decoração	500
02	020120	Material de educação, cultura e recreio	15.500
02	020121	Outros bens	33.000
02	0202	Aquisição de serviços	
02	020201	Encargos das instalações	320.000

MUNICIPIO DE GAVIÃO

ORÇAMENTO PARA O ANO 2014 - Despesa

Código		Designação	Montante €
Class	Orgânica/Económica		
02	020202	Limpeza e higiene	3.000
02	020203	Conservação de bens	70.000
02	020204	Locação de edificios	5.000
02	020205	Locação de material de informática	1.000
02	020209	Comunicações	50.000
02	020210	Transportes	157.000
02	020211	Representação dos serviços	500
02	020212	Seguros	38.000
02	020213	Deslocações e estadas	500
02	020214	Estudos, pareceres, projectos e consultadoria	61.000
02	020215	Formação	10.000
02	020216	Seminários, exposições e similares	1.000
02	020217	Publicidade	12.000
02	020218	Vigilância e segurança	111.000
02	020219	Assistência técnica	5.000
02	020220	Outros trabalhos especializados	
02	02022001	Recolha e Tratamento de Resíduos Sólidos	90.000
02	02022002	Saneamento	125.000
02	02022099	Outros	90.000
02	020224	Encargos de cobrança de receitas	10.000
02	020225	Outros serviços	320.000
Total do Capítulo Económico 02:			2.334.040
02	03	Juros e outros encargos	
02	0301	Juros da dívida pública	
02	030103	Socied.financ.-Bancos e outras instit. financeiras	
02	03010302	Empréstimos de médio e longo prazos	40.000
02	0302	Outros encargos correntes da dívida pública	
02	030201	Despesas diversas	1.000
02	0303	Juros de locação financeira	
02	030305	Material de transporte	500
02	0305	Outros juros	
02	030502	Outros	2.000
02	0306	Outros encargos financeiros	
02	030601	Outros encargos financeiros	10.000
Total do Capítulo Económico 03:			53.500
02	04	Transferências correntes	
02	0403	Administração central	

MUNICIPIO DE GAVIÃO

ORÇAMENTO PARA O ANO 2014 - Despesa

Código		Designação	Montante €
Class.	Orgânica/Económica		
02	040301	Estado	500
02	0405	Administração local	
02	040501	Continente	
02	04050102	Freguesias	1.000
02	0407	Instituições sem fins lucrativos	
02	040701	Instituições sem fins lucrativos	355.000
02	0408	Famílias	
02	040802	Outras	132.000
Total do Capítulo Económico 04:			488.500
02	05	Subsídios	
02	0508	Famílias	
02	050803	Outras	1.000
Total do Capítulo Económico 05:			1.000
02	06	Outras despesas correntes	
02	0602	Diversas	
02	060201	Impostos e taxas	15.000
02	060203	Outras	
02	06020301	Outras restituições	5.000
02	06020305	Outras	5.000
02	06020306	Quotas	35.000
Total do Capítulo Económico 06:			60.000
Total das Despesas Correntes:			5.407.600
02	07	Aquisição de bens de capital	
02	0701	Investimentos	
02	070101	Terrenos	185.000
02	070102	Habitacões	
02	07010201	Construção	30.000
02	070103	Edifícios	
02	07010301	Instalações de serviços	83.500
02	07010303	Mercados e instalações de fiscalizaçao sanitária	15.000
02	07010305	Escolas	26.000
02	07010307	Outros	125.000
02	070104	Construções diversas	
02	07010402	Sistemas de drenagem de águas residuais	40.000
02	07010403	Estações de tratamento de águas residuais	158.200
02	07010404	Iluminação pública	16.000
02	07010405	Parques e jardins	5.000

MUNICIPIO DE GAVIÃO


ORÇAMENTO PARA O ANO 2014 - Despesa


Código		Designação	Montante €
Class. Orgânica/Económica			
02	07010406	Instalações desportivas e recreativas	75.000
02	07010407	Captação e distribuição de água	135.000
02	07010409	Sinalização e trânsito	5.000
02	07010413	Outros	492.500
02	070106	Material de transporte	
02	07010602	Outro	197.500
02	070107	Equipamento de informática	41.000
02	070108	Software informático	75.000
02	070109	Equipamento administrativo	10.000
02	070110	Equipamento básico	
02	07011001	Equipamento de recolha de resíduos	110.000
02	07011002	Outro	150.000
02	070111	Ferramentas e utensílios	1.000
02	070112	Artigos e objectos de valor	500
02	070113	Investimentos incorpóreos	45.000
02	070115	Outros investimentos	71.500
02	0703	Bens de domínio público	
02	070303	Outras construções e infraestruturas	
02	07030301	Viadutos, arruamentos e obras complementares	210.500
02	07030305	Parques e jardins	5.000
02	07030308	Viação rural	100.000
02	07030313	Outros	71.500
02	070306	Outros bens de domínio público	16.000
Total do Capítulo Económico 07:			2.495.700
02	08	Transferências de capital	
02	0801	Sociedades e quase sociedades não financeiras	
02	080102	Privadas	25.000
02	0805	Administração local	
02	080501	Continente	
02	08050102	Freguesias	40.000
02	0807	Instituições sem fins lucrativos	
02	080701	Instituições sem fins lucrativos	152.500
02	0808	Famílias	
02	080802	Outras	30.000
Total do Capítulo Económico 08:			247.500
02	10	Passivos financeiros	
02	1006	Empréstimos a médio e longo prazos	

MUNICIPIO DE GAVIÃO

ORÇAMENTO PARA O ANO 2014 - Despesa

Código	Designação	Montante
Class Orgânica/Económica		€
02 100603	Socied.financ.-Bancos e outras instit. financeiras	260.000
	Total do Capítulo Económico 10:	260.000
	Total das Despesas de Capital:	3.003.200
	Total do Capítulo Orgânico 02:	8.410.800
	Total do Orçamento da Despesa:	8.425.000

ORGÃO EXECUTIVO
 Em 4 de Dezembro de 2013


ORGÃO DELIBERATIVO
 Em 14 de 12 de 2013


MUNICIPIO DE GAVIÃO



6 - CONTROLO ORÇAMENTAL DA DESPESA

CÓD. POCAL - PONTO 7.3.1

Código	Classif. Económica	Designação	Dotações corrigidas		Compromissos assumidos		Despesas pagas			Diferenças		Grau de Execução Orçamental da Despesa	
			Exercício	Exercícios futuros	Total	Exercício corrente	Exercícios anteriores	Total	Dotação não comprometida	Saldo	Compromissos per pagar		
11		Administração Autárquica	14.200,00	8.637,98	8.637,98	,00	6.173,84	,00	6.173,84	5.502,02	6.026,16	2.464,14	43.478
11 01		Despesas com o pessoal	13.100,00	6.500,00	6.500,00	,00	6.173,84	,00	6.173,84	4.800,00	6.026,16	2.326,16	47.129
11 0102		Abonos variáveis ou eventuais	13.100,00	6.500,00	6.500,00	,00	6.173,84	,00	6.173,84	4.800,00	6.026,16	2.326,16	47.129
11 010204		Ajudas de custo	3.100,00	2.000,00	2.000,00	,00	1.832,80	,00	1.832,80	1.487,40	387,40	52.865	52.865
11 010213		Outros suplementos e prémios	10.000,00	6.500,00	6.500,00	,00	4.541,24	,00	4.541,24	3.500,00	5.458,76	1.958,76	45.412
11 01021301		Senhas de Presença	10.000,00	6.500,00	6.500,00	,00	4.541,24	,00	4.541,24	3.500,00	5.458,76	1.958,76	45.412
11 0102130101		Assembleia Municipal	10.000,00	6.500,00	6.500,00	,00	4.541,24	,00	4.541,24	3.500,00	5.458,76	1.958,76	45.412
11 02		Aquisição de bens e serviços	1.100,00	137,98	137,98	,00	137,98	,00	137,98	862,02	1.100,00	137,98	0,000
11 0201		Aquisição de bens	400,00	137,98	137,98	,00	137,98	,00	137,98	282,02	400,00	137,98	0,000
11 020108		Material de escritório	300,00	137,98	137,98	,00	137,98	,00	137,98	162,02	300,00	137,98	0,000
11 020115		Prémios, condecorações e ofertas	100,00	0,00	0,00	,00	0,00	,00	0,00	100,00	100,00	0,00	0,000
11 0202		Aquisição de serviços	700,00	,00	,00	,00	,00	,00	,00	700,00	700,00	0,00	0,000
11 020211		Representação dos serviços	100,00	,00	,00	,00	,00	,00	,00	100,00	100,00	0,00	0,000
11 020213		Deslocações e estadas	100,00	,00	,00	,00	,00	,00	,00	100,00	100,00	0,00	0,000
11 020215		Formação	500,00	,00	,00	,00	,00	,00	,00	500,00	500,00	0,00	0,000
2		Câmara Municipal e Serviços Municipais	7.985.900,00	3.530.645,93	10.899.242,05	49.610,00	6.357.268,45	6.357.268,45	6.408.898,45	817.203,88	1.578.901,55	761.697,67	80.229
2 01		Despesas com o pessoal	2.334.160,00	2.098.547,81	4.249.217,08	,00	2.136.242,87	2.136.242,87	2.136.242,87	183.490,73	195.917,33	12.426,50	91.607
2 0101		Remunerações certas e permanentes	1.885.860,00	1.805.215,88	3.211.599,81	,00	1.805.987,43	1.805.987,43	1.805.987,43	76.515,87	78.982,57	376,70	95.261
2 010101		Titulares órgãos soberania e memb. órgãos autárq.	59.100,00	62.852,38	120.727,11	,00	58.084,75	58.084,75	58.084,75	1.015,25	1.015,25	0,00	88.282
2 010104		Pessoal quadros-Regime contrato indivi. trabalho	1.132.320,00	1.066.485,72	2.133.733,22	,00	1.065.267,50	1.065.267,50	1.065.267,50	67.952,50	67.952,50	0,00	94.078
2 01010401		Pessoal em Funções	1.069.300,00	1.068.485,72	2.133.733,22	,00	1.065.267,50	1.065.267,50	1.065.267,50	4.032,50	4.032,50	0,00	99.823
2 01010402		Alterações Obrigatórias Posicionamento Remunerat.	10,00	0,00	0,00	,00	,00	,00	,00	10,00	10,00	0,00	0,000
2 01010403		Alterações Facultativas Posicionamento Remunerat.	10,00	,00	,00	,00	,00	,00	,00	10,00	10,00	0,00	0,000
2 01010404		Recrutamento Pessoal Novos Postos de Trabalho	63.000,00	,00	,00	,00	,00	,00	,00	63.000,00	63.000,00	0,00	0,000
2 010106		Pessoal contratado a termo	23.230,00	11.520,00	30.399,38	,00	18.879,38	18.879,38	18.879,38	4.350,82	4.350,82	0,00	61.272
2 01010601		Pessoal em Funções	20.000,00	11.520,00	30.399,38	,00	18.879,38	18.879,38	18.879,38	1.120,82	1.120,82	0,00	94.397
2 01010602		Alterações Obrigatórias Posicionamento Remunerat.	10,00	,00	,00	,00	,00	,00	,00	10,00	10,00	0,00	0,000
2 01010603		Alterações Facultativas de Posicionamento Remunerat	3.210,00	,00	,00	,00	,00	,00	,00	3.210,00	3.210,00	0,00	0,000
2 01010604		Recrutamento Pessoal Novos Postos de Trabalho	35.000,00	30.584,65	60.092,48	,00	28.131,11	28.131,11	28.131,11	5.492,19	5.868,89	376,70	63.232
2 010107		Pessoal em regime de larreira ou avença	3.700,00	3.866,34	3.866,34	,00	3.866,34	3.866,34	3.866,34	33,86	33,86	0,00	99.090
2 010108		Pessoal aguardando aposentação	44.500,00	43.472,84	88.831,04	,00	43.472,84	43.472,84	43.472,84	1.027,16	1.027,16	0,00	97.892
2 01010901		Pessoal afecto ao GAP	43.500,00	43.358,20	86.831,04	,00	43.472,84	43.472,84	43.472,84	27,16	27,16	0,00	99.838
2 01010902		Outras Situações	1.000,00	,00	,00	,00	,00	,00	,00	1.000,00	1.000,00	0,00	0,000
2 010111		Representação	18.900,00	20.211,38	38.958,51	,00	18.747,15	18.747,15	18.747,15	152,85	152,85	0,00	99.191
2 010112		Suplementos e prémios	10,00	,00	,00	,00	,00	,00	,00	10,00	10,00	0,00	0,000
2 010113		Subsídio de relação	148.800,00	132.825,15	281.217,35	,00	148.392,20	148.392,20	148.392,20	207,80	207,80	0,00	99.860
2 01011301		Pessoal dos quadros	104.200,00	125.358,68	229.550,83	,00	104.192,27	104.192,27	104.192,27	7,73	7,73	0,00	99.993
2 0101130101		Pessoal em Funções-Contrato Por Tempo Indeterminad	104.200,00	125.358,68	229.550,83	,00	104.192,27	104.192,27	104.192,27	7,73	7,73	0,00	99.993
2 01011302		Pessoal Contratado a Termo Certo	1.400,00	2.491,94	3.893,99	,00	1.312,05	1.312,05	1.312,05	87,95	87,95	0,00	93.718
2 01011303		Membros dos órgãos autárquicos	1.900,00	1.989,82	3.791,76	,00	1.801,94	1.801,94	1.801,94	98,06	98,06	0,00	94.839
2 01011304		Pessoal em Qualquer Outra Situação	41.100,00	2.984,73	44.070,87	,00	41.085,94	41.085,94	41.085,94	14,06	14,06	0,00	99.866
2 010114		Subsídio de férias e de Natal	202.000,00	201.865,34	423.463,58	,00	201.865,34	201.865,34	201.865,34	134,88	134,88	0,00	99.933
2 01011401		Pessoal dos quadros	179.800,00	198.556,48	378.060,72	,00	179.504,24	179.504,24	179.504,24	95,76	95,76	0,00	99.947
2 0101140101		Pessoal em Funções-Contrato Por Tempo Indeterminad	179.800,00	198.556,48	378.060,72	,00	179.504,24	179.504,24	179.504,24	95,76	95,76	0,00	99.947
2 01011402		Pessoal Contratado a Termo Certo	4.000,00	3.992,23	8.032,23	,00	3.992,23	3.992,23	3.992,23	7,77	7,77	0,00	99.806
2 01011403		Membros dos órgãos autárquicos	10.100,00	10.461,45	20.533,51	,00	10.091,45	10.091,45	10.091,45	8,55	8,55	0,00	99.915

Controlo Orçamental - Despesa

Ano: 2014

MUNICIPIO DE GAVIÃO

designação da autarquia local)	Classif. Económica Despesa		Compromissos assumidos			Despesas Pagas			Diferenças			Grau de Execução Orçamental da Despesa	
	Código	Designação	Dotações consignadas	Exercício	Exercícios futuros	Total	Exercício corrente	Exercícios anteriores	Total	Dotação não comprometida	Saldo		Compromissos por pagar
	01011004	Pessoal em Qualquer Outra Situação	8.300,00	8.277,42	7.559,70	15.837,12	6.277,42	,00	6.277,42	22,58	22,58	0,00	99,729
	010115	Remunerações por doença e maternidade/paternidade	18.500,00	18.460,82	12.000,00	30.460,82	18.460,82	,00	18.460,82	39,18	39,18	0,00	99,766
	0102	Abonos variáveis ou eventuais	69.500,00	66.739,41	71.448,56	138.187,97	65.944,92	,00	65.944,92	2.760,59	3.555,06	794,49	94,685
	010202	Horas extraordinárias	17.500,00	17.444,06	27.962,85	45.406,91	17.444,06	,00	17.444,06	55,94	55,94	0,00	99,660
	010204	Ajuda de custo	26.500,00	26.454,81	20.095,83	46.550,64	26.454,81	,00	26.454,81	45,18	45,18	0,00	99,829
	010205	Abono para férias	6.400,00	6.373,98	11.390,28	17.764,24	6.373,98	,00	6.373,98	28,04	28,04	0,00	99,953
	010207	Colaboração técnica e especializada	500,00	,00	,00	,00	,00	,00	,00	500,00	500,00	0,00	0,000
	010212	Indemnizações por cessação de funções	300,00	259,95	,00	259,95	259,95	,00	259,95	40,05	40,05	0,00	86,650
	010213	Outros suplementos e prémios	7.900,00	5.000,00	,00	5.000,00	4.205,51	,00	4.205,51	2.000,00	2.784,49	794,49	60,079
	01021301	Senhas de Presença	5.000,00	5.000,00	,00	5.000,00	4.205,51	,00	4.205,51	0,00	794,49	794,49	84,110
	0102130102	Câmara Municipal	5.000,00	5.000,00	,00	5.000,00	4.205,51	,00	4.205,51	0,00	794,49	794,49	84,110
	01021302	Outros Suplementos	2.900,00	,00	,00	0,00	,00	,00	,00	2.000,00	2.000,00	0,00	0,000
	010214	Outros abonos em numerário ou espécie	11.300,00	11.208,63	12.000,00	23.208,63	11.208,63	,00	11.208,63	93,37	93,37	0,00	99,174
	0103	Segurança social	578.800,00	477.585,73	421.883,57	899.469,30	466.330,32	,00	466.330,32	101.214,27	112.469,68	11.255,41	60,568
	010301	Encargos com a saúde	55.000,00	36.483,86	3.000,00	39.483,86	36.483,86	,00	36.483,86	19.536,14	19.536,14	0,00	66,299
	010302	Outros encargos com a saúde	65.000,00	31.990,18	15.000,00	46.990,18	29.174,20	,00	29.174,20	33.009,82	35.825,80	2.815,98	44,883
	010303	Subsídio familiar a criança e jovens	15.000,00	9.557,75	10.318,36	19.876,13	9.557,75	,00	9.557,75	5.442,25	5.442,25	0,00	63,718
	010304	Outras prestações familiares	2.000,00	,00	,00	0,00	,00	,00	,00	2.000,00	2.000,00	0,00	0,000
	010305	Contribuições para a segurança social	397.800,00	358.118,34	393.584,19	751.682,53	358.118,34	,00	358.118,34	38.481,66	39.481,66	0,00	90,070
	01030501	Assistência na doença dos funcionários públicos	1.100,00	213,75	,00	213,75	213,75	,00	213,75	886,25	886,25	0,00	19,432
	01030502	Segurança social dos funcionários públicos	271.500,00	255.849,02	258.908,53	512.757,55	253.849,02	,00	253.849,02	17.650,98	17.650,98	0,00	93,489
	0103050201	Causa Geral de Aposentações	270.500,00	253.849,02	258.908,53	512.757,55	253.849,02	,00	253.849,02	16.850,98	16.850,98	0,00	93,844
	0103050202	Regime Geral	1.000,00	,00	,00	0,00	,00	,00	,00	1.000,00	1.000,00	0,00	0,000
	01030503	Segurança social-Regime geral	125.000,00	104.055,57	134.655,86	238.711,23	104.055,57	,00	104.055,57	20.944,43	20.944,43	0,00	83,244
	010306	Acidentes em serviço e doenças profissionais	9.000,00	8.823,30	,00	8.823,30	7.601,95	,00	7.601,95	1.398,05	1.398,05	1.221,35	84,466
	010309	Seguros	35.100,00	32.832,30	,00	32.832,30	25.414,22	,00	25.414,22	2.467,70	9.885,78	7.218,08	72,405
	01030901	Seguros acidentes trabalho doenças profissionais	35.000,00	32.832,30	,00	32.832,30	25.414,22	,00	25.414,22	2.467,70	9.885,78	7.218,08	72,405
	01030902	Seguros de saúde	100,00	,00	,00	0,00	,00	,00	,00	100,00	100,00	0,00	0,000
	02	Outras despesas de segurança social	100,00	,00	,00	0,00	,00	,00	,00	100,00	100,00	0,00	0,000
	0201	Aquisição de bens e serviços	2.418.149,00	2.122.577,39	1.312.998,89	3.435.576,28	1.827.040,16	,00	1.827.040,16	293.571,61	539.108,82	285.537,21	75,618
	020101	Aquisição de bens	858.759,00	729.292,80	352.738,84	1.082.031,64	587.896,99	,00	587.896,99	129.468,20	270.882,01	141.395,61	68,459
	020102	Matérias-primas e subsidiárias	13.000,00	12.013,11	,00	12.013,11	8.831,42	,00	8.831,42	988,89	3.188,58	2.181,89	75,828
	02010202	Combustíveis e lubrificantes	394.959,00	353.338,94	153.753,76	507.092,70	235.517,45	,00	235.517,45	41.820,06	159.441,55	117.821,48	59,631
	02010201	Gasolina	11.000,00	8.805,77	5.293,76	14.099,53	5.820,27	,00	5.820,27	2.194,23	5.178,73	2.985,50	52,912
	0201020202	Gasóleo	283.000,00	256.530,87	146.460,00	402.990,87	170.135,29	,00	170.135,29	28.409,33	112.864,71	86.455,38	60,118
	0201020203	Gas	65.840,00	79.332,91	,00	79.332,91	51.205,74	,00	51.205,74	6.507,09	34.834,28	26.127,17	59,653
	02010204	Óleos Lubrificantes	12.819,00	7.451,73	,00	7.451,73	7.451,73	,00	7.451,73	5.187,27	1.595,58	0,00	59,052
	02010299	Outros	2.500,00	1.157,86	,00	1.157,86	904,42	,00	904,42	1.342,14	1.595,58	253,44	38,177
	020103	Munícípios, explosivos e artificios	200,00	,00	,00	0,00	,00	,00	,00	200,00	200,00	0,00	0,000
	020104	Limpeza e higiene	11.000,00	10.894,48	,00	10.894,48	9.098,48	,00	9.098,48	105,52	1.901,52	1.796,00	82,713
	020105	Alimentação-Refeições confecionadas	7.500,00	4.282,08	,00	4.282,08	4.054,56	,00	4.054,56	3.217,94	3.445,44	227,50	54,081
	020106	Alimentação-Câmaras para confeccionar	500,00	,00	,00	0,00	,00	,00	,00	500,00	500,00	0,00	0,000
	020107	Vestuário e artigos pessoais	14.100,00	11.884,45	,00	11.884,45	11.149,37	,00	11.149,37	2.415,55	2.950,83	535,08	78,074
	020108	Material de escritório	35.000,00	23.587,64	,00	23.587,64	23.232,17	,00	23.232,17	11.412,36	11.787,83	355,47	66,378
	020111	Material de consumo clínico	22.000,00	15.147,20	1.537,50	16.684,70	10.428,73	,00	10.428,73	6.832,80	11.571,27	4.718,47	47,403
	020112	Material de transporte-Peças	54.000,00	35.475,01	,00	35.475,01	28.048,03	,00	28.048,03	18.524,99	25.951,97	7.426,98	51,941
	020114	Outro material-Peças	15.000,00	14.835,60	,00	14.835,60	13.547,60	,00	13.547,60	384,40	1.452,20	1.067,80	90,319

Controlo Orçamental - Despesa

Ano: 2014

MUNICIPIO DE GAVIÃO

designação da autarquia local)

Código	Classif. Económica Despesa Designação	Dotações corrigidas		Compromissos assumidos		Despesas Pagas		Diferenças		Grau de Execução Orçamental da Despesa	
		Exercício	Exercícios futuros	Total	Exercício corrente	Exercícios anteriores	Total	Dotação não comprometida	Saldo	Compromissos por pagar	
2 020115	Prêmios, condecorações e ofertas	18.500,00	0,00	18.533,28	12.313,28	0,00	0,00	3.186,72	6.186,72	3.000,00	66.559
2 020116	Mercadorias para venda	192.500,00	197.447,56	382.175,77	164.728,19	0,00	0,00	27.771,61	27.771,61	0,00	65.573
2 02011601	Água	192.000,00	197.447,56	381.665,61	164.418,23	0,00	0,00	27.581,77	27.581,77	0,00	65.634
2 02011603	Outros	500,00	0,00	308,96	308,96	0,00	0,00	190,04	190,04	0,00	61.992
2 020117	Ferramentas e utensílios	1.500,00	0,00	1.415,64	1.106,34	0,00	0,00	84,36	393,66	309,30	73.756
2 020118	Livros e documentação técnica	4.000,00	0,00	2.660,00	2.660,00	0,00	0,00	1.340,00	1.340,00	0,00	66.500
2 020119	Artigos honoríficos e de decoração	500,00	0,00	0,00	0,00	0,00	0,00	500,00	500,00	0,00	0.000
2 020120	Material de educação, cultura e recreio	11.500,00	4.976,76	4.976,76	4.976,76	0,00	0,00	6.523,24	6.523,24	0,00	43.276
2 020121	Outros bens	63.000,00	59.140,44	59.140,44	57.204,41	0,00	0,00	3.859,56	5.765,59	1.906,03	90.601
2 0202	Aquisição de serviços	1.557.390,00	660.258,05	2.353.542,64	1.239.143,19	0,00	0,00	184.105,41	318.246,81	154.141,40	78.565
2 020201	Encargos das instalações	393.500,00	323.460,00	667.759,40	302.477,05	0,00	0,00	39.220,60	81.022,85	41.802,35	78.873
2 020202	Limpeza e higiene	900,00	0,00	0,00	0,00	0,00	0,00	900,00	900,00	0,00	0.000
2 020203	Conservação de bens	74.000,00	72.606,00	72.606,00	67.002,65	0,00	0,00	1.394,00	6.997,05	5.603,05	90.545
2 020204	Locação de edifícios	2.000,00	1.053,67	1.053,67	1.053,67	0,00	0,00	946,13	946,13	0,00	52.694
2 020205	Locação de material de informática	21.000,00	51.725,92	66.993,86	0,00	0,00	0,00	3.759,03	21.000,00	17.240,97	0.000
2 020209	Comunicações	60.000,00	28.060,06	82.105,48	46.937,67	0,00	0,00	6.974,58	19.062,33	12.087,75	66.229
2 020210	Transportes	174.990,00	262.670,31	422.494,63	133.153,53	0,00	0,00	35.165,37	41.636,47	6.871,10	76.062
2 020211	Representação dos serviços	500,00	70,00	70,00	70,00	0,00	0,00	430,00	430,00	0,00	14.000
2 020212	Seguros	38.000,00	30.869,35	30.869,35	30.460,73	0,00	0,00	7.131,65	7.539,27	407,62	60.160
2 020213	Deslocações e estadas	500,00	182,30	182,30	182,30	0,00	0,00	317,70	317,70	0,00	36.460
2 020214	Estúdios, pareceres, projetos e consultadoria	48.000,00	36.326,22	50.156,40	31.454,51	0,00	0,00	11.673,78	16.545,49	4.871,71	65.530
2 020215	Formação	6.000,00	2.282,71	2.282,71	1.828,31	0,00	0,00	3.717,29	4.171,69	454,40	30.472
2 020216	Seminários, exposições e similares	1.000,00	0,00	0,00	0,00	0,00	0,00	1.000,00	1.000,00	0,00	0.000
2 020217	Publicidade	13.500,00	13.016,22	32.204,22	9.235,52	0,00	0,00	483,76	4.264,48	3.780,70	66.411
2 020218	Vigilância e segurança	114.000,00	113.464,75	113.464,75	113.464,75	0,00	0,00	1.035,25	1.035,25	0,00	99.096
2 020219	Assistência técnica	10.000,00	8.614,18	21.816,82	1.499,05	0,00	0,00	1.385,82	8.500,95	7.115,13	14.991
2 020220	Outros trabalhos especializados	338.000,00	319.600,30	529.669,44	285.324,53	0,00	0,00	18.199,70	53.675,47	34.475,77	64.167
2 02022001	R recolha e Tratamento de Resíduos Sólidos	90.000,00	89.414,88	160.967,00	87.089,25	0,00	0,00	585,12	2.810,75	2.325,63	96.766
2 02022002	Saneamento	149.000,00	138.099,60	256.231,01	135.712,65	0,00	0,00	10.900,40	13.287,35	2.386,95	91.082
2 02022009	Outros	100.000,00	92.285,82	110.468,43	62.522,63	0,00	0,00	7.714,18	37.477,37	29.763,19	62.523
2 020224	Encargos de cobrança de receitas	10.000,00	9.476,09	9.476,09	9.476,09	0,00	0,00	523,91	523,91	0,00	94.761
2 020225	Outros serviços	260.000,00	231.153,18	246.368,96	211.522,33	0,00	0,00	20.846,82	48.477,67	19.630,85	61.355
2 03	Juros e outros encargos	27.000,00	19.789,82	16.789,82	16.010,59	0,00	0,00	7.210,18	10.969,41	3.779,23	59.268
2 0301	Juros da dívida pública	11.500,00	9.385,28	9.385,28	9.385,28	0,00	0,00	2.114,72	2.114,72	0,00	81.611
2 030103	Sociedades financeiras e outras locais, financeiras	11.500,00	9.385,28	9.385,28	9.385,28	0,00	0,00	2.114,72	2.114,72	0,00	81.611
2 03010302	Empréstimos de médio e longo prazos	11.500,00	9.385,28	9.385,28	9.385,28	0,00	0,00	2.114,72	2.114,72	0,00	81.611
2 0302	Outros encargos correntes da dívida pública	1.000,00	44,00	44,00	44,00	0,00	0,00	956,00	956,00	0,00	4.400
2 030201	Despesas diversas	1.000,00	44,00	44,00	44,00	0,00	0,00	956,00	956,00	0,00	4.400
2 0303	Juros de locação financeira	500,00	0,00	0,00	0,00	0,00	0,00	500,00	500,00	0,00	0.000
2 030305	Material de transporte	500,00	0,00	0,00	0,00	0,00	0,00	500,00	500,00	0,00	0.000
2 0305	Outros juros	2.000,00	65,35	65,35	65,35	0,00	0,00	1.934,65	1.934,65	0,00	3.268
2 030502	Outros	2.000,00	65,35	65,35	65,35	0,00	0,00	1.934,65	1.934,65	0,00	3.268
2 0306	Outros encargos financeiros	12.000,00	10.295,19	10.295,19	6.515,96	0,00	0,00	1.704,81	5.484,04	3.779,23	54.300
2 030601	Outros encargos financeiros	12.000,00	10.295,19	10.295,19	6.515,96	0,00	0,00	1.704,81	5.484,04	3.779,23	54.300
2 04	Transferências correntes	579.981,00	555.405,59	638.037,61	549.628,94	0,00	0,00	24.575,41	30.952,06	5.476,65	64.616
2 0403	Administração central	500,00	0,00	0,00	0,00	0,00	0,00	500,00	500,00	0,00	0.000
2 040301	Estado	500,00	0,00	0,00	0,00	0,00	0,00	500,00	500,00	0,00	0.000

Controle Orçamental - Despesa

Ano: 2014

MUNICÍPIO DE GAVIÃO

designação de autarquia local)

(unidade: €)

Código	Classif. Económica Despesa Designação	Dotações comigidas		Compromissos assumidos		Despesas Pagas			Diferenças		Grau de Execução Orçamental da Despesa
		Exercício	Exercícios futuros	Total	Exercício corrente	Exercícios anteriores	Total	Dotação não comprometida	Saldo	Compromissos por pagar	
0405	Administração local	1.000,00	,00	0,00	,00	,00	,00	0,00	1.000,00	0,00	0,00
040501	Contínente	1.000,00	,00	0,00	,00	,00	,00	0,00	1.000,00	0,00	0,00
04050102	Freguesias	1.000,00	,00	0,00	,00	,00	,00	0,00	1.000,00	0,00	0,00
0407	Instituições sem fins lucrativos	375.500,00	22.823,09	379.884,91	351.751,82	,00	351.751,82	18.438,18	1.000,00	5.310,00	93.678
040701	Instituições sem fins lucrativos	375.500,00	22.823,09	379.884,91	351.751,82	,00	351.751,82	18.438,18	1.000,00	5.310,00	93.678
0408	Famílias	202.981,00	57.858,33	250.202,10	198.177,12	,00	198.177,12	4.803,88	1.000,00	166,65	97.633
040802	Outras	202.981,00	57.858,33	250.202,10	198.177,12	,00	198.177,12	4.803,88	1.000,00	166,65	97.633
05	Subsídios	1.000,00	,00	0,00	,00	,00	,00	0,00	1.000,00	0,00	0,00
0500	Famílias	1.000,00	,00	0,00	,00	,00	,00	0,00	1.000,00	0,00	0,00
050003	Outras	1.000,00	,00	0,00	,00	,00	,00	0,00	1.000,00	0,00	0,00
06	Outras despesas correntes	55.000,00	27.848,09	69.850,96	39.823,15	,00	39.823,15	12.687,13	1.000,00	2.478,72	72.408
0602	Diversas	55.000,00	27.848,09	69.850,96	39.823,15	,00	39.823,15	12.687,13	1.000,00	2.478,72	72.408
060201	Impostos e taxas	15.000,00	5.277,68	18.252,57	8.517,12	,00	8.517,12	4.025,12	1.000,00	2.457,76	58.781
060203	Outras	40.000,00	31.327,98	53.698,39	31.306,03	,00	31.306,03	8.672,01	1.000,00	21,96	78.285
06020301	Outras instalações	5.000,00	2.539,59	2.539,59	2.517,63	,00	2.517,63	2.480,41	1.000,00	21,96	30.353
06020305	Outras	5.000,00	1.700,00	1.700,00	1.700,00	,00	1.700,00	3.300,00	1.000,00	0,00	54.000
06020306	Outras	30.000,00	27.088,40	49.458,80	27.088,40	,00	27.088,40	2.911,60	1.000,00	0,00	90.285
07	Aquisição de bens de capital	2.148.510,00	10.771,72	1.904.182,25	1.403.002,27	49.610,00	1.453.412,27	895.097,73	1.000,00	439.988,28	67.647
0701	Investimentos	1.750.010,00	10.771,72	1.533.861,88	1.073.481,26	49.610,00	1.123.091,26	227.118,84	1.000,00	399.788,90	64.178
070101	Terrenos	189.500,00	,00	170.000,00	170.000,00	,00	170.000,00	19.500,00	1.000,00	0,00	88.710
070102	Habitáções	9.000,00	6.871,52	6.871,52	6.871,52	,00	6.871,52	2.328,48	1.000,00	0,00	74.128
07010201	Construção	9.000,00	6.871,52	6.871,52	6.871,52	,00	6.871,52	2.328,48	1.000,00	0,00	74.128
070103	Edifícios	272.600,00	253.005,23	253.005,23	142.166,87	,00	142.166,87	16.584,77	1.000,00	110.638,38	52.152
07010301	Instalações de serviços	181.500,00	171.324,77	171.324,77	103.611,75	,00	103.611,75	10.175,23	1.000,00	67.713,02	57.086
07010303	Mercados e instalações de fiscalização sanitária	16.000,00	18.919,78	18.919,78	6.372,57	,00	6.372,57	80,21	1.000,00	12.547,22	33.540
07010305	Escolas	22.100,00	21.937,35	21.937,35	18.128,23	,00	18.128,23	182,85	1.000,00	3.809,12	62.028
07010307	Outros	50.000,00	40.823,32	40.823,32	14.054,32	,00	14.054,32	9.178,68	1.000,00	28.769,00	28.109
070104	Construções diversas	607.110,00	481.402,01	481.402,01	368.376,26	,00	368.376,26	125.707,99	1.000,00	115.025,75	60.348
07010402	Sistemas de drenagem de águas residuais	50.000,00	38.868,04	38.868,04	38.868,75	,00	38.868,75	13.011,25	1.000,00	1.880,29	73.977
07010403	Estações de tratamento de águas residuais	114.700,00	102.367,52	102.367,52	70.658,02	,00	70.658,02	12.332,48	1.000,00	31.709,50	61.002
07010404	Iluminação pública	32.000,00	28.098,40	28.098,40	19.450,49	,00	19.450,49	3.901,90	1.000,00	8.847,81	60.783
07010405	Parques e jardins	1.000,00	,00	0,00	,00	,00	,00	0,00	1.000,00	0,00	0,00
07010406	Instalações desportivas e recreativas	68.310,00	48.737,32	48.737,32	21.625,20	,00	21.625,20	19.572,68	1.000,00	27.112,12	31.657
07010407	Captação e distribuição de água	29.000,00	17.505,78	17.505,78	11.558,50	,00	11.558,50	17.441,50	1.000,00	5.947,28	39.857
07010409	Sinalização e trânsito	18.000,00	15.931,35	15.931,35	3.870,44	,00	3.870,44	68,65	1.000,00	12.080,91	24.190
07010413	Outros	298.100,00	229.892,60	229.892,60	202.224,86	,00	202.224,86	93.875,14	1.000,00	27.667,74	66.298
070106	Material de transporte	250.300,00	246.022,79	246.022,79	203.995,87	,00	203.995,87	4.277,21	1.000,00	42.028,92	81.501
07010602	Outro	250.300,00	246.022,79	246.022,79	203.995,87	,00	203.995,87	4.277,21	1.000,00	42.028,92	81.501
070108	Equipamento de informática	38.000,00	17.578,15	17.578,15	17.178,15	,00	17.178,15	20.420,85	1.000,00	400,00	45.208
07010802	Software informático	84.000,00	83.585,55	84.763,27	19.511,93	,00	19.511,93	414,45	1.000,00	64.073,82	23.228
070109	Equipamento administrativo	17.500,00	15.738,13	15.738,13	8.305,65	,00	8.305,65	1.781,87	1.000,00	7.432,48	47.481
070110	Equipamento básico	217.000,00	197.879,67	207.273,67	130.868,28	48.810,00	160.598,28	38.403,72	1.000,00	17.083,39	83.224
07011001	Equipamento de recolha de resíduos	74.500,00	73.619,35	83.213,38	11.768,43	48.810,00	61.378,43	880,84	1.000,00	12.242,93	82.384
07011002	Outro	142.500,00	124.060,31	124.060,31	119.219,85	,00	119.219,85	23.280,15	1.000,00	4.840,48	63.683
070111	Ferramentas e utensílios	3.000,00	1.875,09	1.875,09	1.875,09	,00	1.875,09	1.324,91	1.000,00	0,00	55.838
070112	Autos e objectos de valor	500,00	,00	0,00	,00	,00	,00	500,00	1.000,00	0,00	0,00
070113	Investimentos incorpóreos	39.000,00	35.415,38	35.415,38	35.415,38	,00	35.415,38	3.584,82	1.000,00	35.415,38	0,00

Controlo Orçamental - Despesa

Ano: 2014

MUNICIPIO DE GAVIÃO

designação da autarquia local)	Código	Classif. Económica Despesa Designação	Dotações corrigidas		Compromissos assumidos		Despesas Pagas			Diferenças			Grau de Execução Orçamental da Despesa
			Exercício	Exercícios futuros	Total	Exercício corrente	Exercícios anteriores	Total	Doação não comprometida	Saldo	Compromissos por pagar		
	2	070115	22.500,00	14.115,64	14.115,64	6.612,64	,00	6.612,64	6.384,36	15.687,36	7.503,00	20.390	
	2	0703	396.500,00	370.520,37	370.520,37	330.321,01	,00	330.321,01	27.979,83	66.178,99	40.199,36	82.891	
	2	070303	396.500,00	356.496,49	356.496,49	316.297,13	,00	316.297,13	26.003,51	66.202,87	40.199,36	82.892	
	2	07030301	196.500,00	177.473,40	177.473,40	155.668,32	,00	155.668,32	19.026,60	40.811,66	21.785,08	79.231	
	2	07030305	500,00	,00	0,00	,00	,00	,00	500,00	500,00	0,00	0,000	
	2	07030308	115.000,00	111.061,96	111.061,96	103.505,66	,00	103.505,66	3.938,04	11.464,32	7.556,28	90.005	
	2	07030313	70.500,00	67.961,13	67.961,13	57.103,13	,00	57.103,13	2.536,87	13.396,87	10.658,00	60.997	
	2	070306	16.000,00	14.023,86	14.023,86	14.023,86	,00	14.023,86	1.076,12	1.976,12	0,00	87.649	
	2	08	191.000,00	152.191,99	152.191,99	150.191,99	,00	150.191,99	38.808,01	40.600,01	2.000,00	78.635	
	2	0801	10.000,00	,00	0,00	,00	,00	,00	10.000,00	10.000,00	0,00	0,000	
	2	080102	10.000,00	,00	0,00	,00	,00	,00	10.000,00	10.000,00	0,00	0,000	
	2	0805	24.000,00	20.000,00	20.000,00	20.000,00	,00	20.000,00	4.000,00	4.000,00	0,00	83.333	
	2	080501	24.000,00	20.000,00	20.000,00	20.000,00	,00	20.000,00	4.000,00	4.000,00	0,00	83.333	
	2	08050102	24.000,00	20.000,00	20.000,00	20.000,00	,00	20.000,00	4.000,00	4.000,00	0,00	83.333	
	2	0807	127.000,00	105.126,11	105.126,11	103.126,11	,00	103.126,11	21.673,89	23.873,89	2.000,00	61.202	
	2	080701	127.000,00	105.126,11	105.126,11	103.126,11	,00	103.126,11	21.673,89	23.873,89	2.000,00	61.202	
	2	0808	30.000,00	27.065,88	27.065,88	27.065,88	,00	27.065,88	2.934,12	2.934,12	0,00	90.220	
	2	080802	30.000,00	27.065,88	27.065,88	27.065,88	,00	27.065,88	2.934,12	2.934,12	0,00	90.220	
	2	10	233.000,00	232.248,66	232.248,66	232.248,66	,00	232.248,66	751,34	751,34	0,00	99.676	
	2	1006	233.000,00	232.248,66	232.248,66	232.248,66	,00	232.248,66	751,34	751,34	0,00	99.676	
	2	100603	233.000,00	232.248,66	232.248,66	232.248,66	,00	232.248,66	751,34	751,34	0,00	99.676	
		Total Despesas Correntes	5.427.490,00	4.899.382,92	4.899.382,92	4.577.219,37	6,00	4.577.219,37	828.197,06	860.270,63	322.183,65	64.334	
		Total Despesas de Capital	2.372.510,00	2.177.481,16	2.177.481,16	1.796.242,92	48.616,00	1.835.858,92	294.668,82	736.667,06	441.998,26	71.364	
		Total Geral	8.000.000,00	7.177.234,10	7.177.234,10	6.383.462,29	48.616,00	6.413.972,29	822.786,90	1.596.937,71	764.181,91	60.163	

ORGÃO EXECUTIVO
Em 15 de abril de 2015

[Assinatura]

ORGÃO DELIBERATIVO
Em 18 de abril de 2015

[Assinatura]

MUNICIPIO DE GAVIÃO



**7 - CONTROLO ORÇAMENTAL DA
RECEITA**

CÓD. POCAL - PONTO 7.3.2

MUNICIPIO DE GAVIÃO

designação da autarquia local)

Classif.	Classif. Económica da Receita Designação	Previsões Corrigida	Rec. por Cobrar no início do ano	Recitas Liquidadas	Liquidações Anuladas	Rec. Cobradas Brutas	Reembolsos e Rest. Emitidos	Reembolsos e Rest. Pagos	Receita Cobrada Líquida	Rec. p/ Cobrar no final do Ano	Grau Exec. da Receita	(unidade: €
11	Impostos directos	285.600,00	0,00	382.356,23	0,00	382.356,23	3.313,93	3.313,93	379.042,30	0,00	132,718	
1102	Outros	285.600,00	0,00	382.356,23	0,00	382.356,23	3.313,93	3.313,93	379.042,30	0,00	132,718	
110202	Imposto municipal sobre imóveis	200.000,00	0,00	305.458,00	0,00	305.458,00	3.103,52	3.103,52	302.354,48	0,00	151,177	
110203	Imposto único de circulação	50.000,00	0,00	56.742,07	0,00	56.742,07	0,00	0,00	56.742,07	0,00	113,484	
110204	Imposto municipal sobre transm. onerosas imóveis	35.000,00	0,00	20.156,16	0,00	20.156,16	210,41	210,41	19.945,75	0,00	56,988	
110207	Impostos abolidos	500,00	0,00	0,00	0,00	0,00	0,00	0,00	0,00	0,00	0,000	
11020799	Outros impostos abolidos	500,00	0,00	0,00	0,00	0,00	0,00	0,00	0,00	0,00	0,000	
110299	Impostos directos diversos	100,00	0,00	0,00	0,00	0,00	0,00	0,00	0,00	0,00	0,000	
12	Impostos indirectos	22.300,00	248,67	21.669,33	0,00	18.948,30	0,00	0,00	18.948,30	2.969,70	84,970	
1202	Outros	22.300,00	248,67	21.669,33	0,00	18.948,30	0,00	0,00	18.948,30	2.969,70	84,970	
120206	Impostos indirectos especificos das autarqu locais	22.300,00	248,67	21.669,33	0,00	18.948,30	0,00	0,00	18.948,30	2.969,70	84,970	
12020601	Mercados e feiras	100,00	0,00	108,48	0,00	108,48	0,00	0,00	108,48	0,00	108,480	
12020602	Loteamentos e obras	2.000,00	0,00	1.523,04	0,00	1.523,04	0,00	0,00	1.523,04	0,00	76,152	
12020603	Ocupação da via pública	5.000,00	248,67	5.589,24	0,00	5.546,23	0,00	0,00	5.546,23	291,68	110,925	
12020605	Publicidade	2.000,00	0,00	1.060,34	0,00	1.060,34	0,00	0,00	1.060,34	0,00	53,017	
12020606	Saneamento	10.000,00	0,00	11.813,51	0,00	9.135,49	0,00	0,00	9.135,49	2.678,02	91,355	
12020699	Outros	3.200,00	0,00	1.574,72	0,00	1.574,72	0,00	0,00	1.574,72	0,00	49,210	
1202069901	Taxa municipal de direitos de passagem	100,00	0,00	0,00	0,00	0,00	0,00	0,00	0,00	0,00	0,000	
1202069902	Taxa de depósito da ficha técnica da habitação	100,00	0,00	0,00	0,00	0,00	0,00	0,00	0,00	0,00	0,000	
1202069999	Outros	3.000,00	0,00	1.574,72	0,00	1.574,72	0,00	0,00	1.574,72	0,00	52,491	
14	Taxas, multas e outras penalidades	65.300,00	27,94	73.844,23	117,80	67.869,81	152,60	152,60	67.717,21	5.884,56	103,702	
1401	Taxas	62.800,00	27,94	72.950,40	117,80	67.029,84	92,60	92,60	66.937,24	5.830,70	106,588	
140123	Taxas especificas das autarquias locais	62.800,00	27,94	72.950,40	117,80	67.029,84	92,60	92,60	66.937,24	5.830,70	106,588	
14012301	Mercados e feiras	2.000,00	0,00	1.793,85	0,00	1.793,85	0,00	0,00	1.793,85	0,00	89,693	
14012302	Loteamentos e obras	3.500,00	0,00	1.206,41	0,00	1.206,41	0,00	0,00	1.206,41	0,00	34,469	
14012303	Ocupação da via pública	1.000,00	0,00	793,08	0,00	732,36	0,00	0,00	732,36	60,72	73,236	
14012305	Caça, uso e porte de arma	100,00	0,00	40,47	0,00	40,47	0,00	0,00	40,47	0,00	40,470	
14012306	Saneamento	52.000,00	2,80	65.904,08	117,80	60.044,24	27,60	27,60	60.016,64	5.744,84	115,417	
14012399	Outras	4.200,00	25,14	3.212,51	0,00	3.212,51	65,00	65,00	3.147,51	25,14	74,941	
1401239901	Taxa de depósito da ficha técnica da habitação	100,00	0,00	0,00	0,00	0,00	0,00	0,00	0,00	0,00	0,000	
1401239902	Taxa pela emissão de certificado de registo	100,00	0,00	0,00	0,00	0,00	0,00	0,00	0,00	0,00	0,000	
1401239999	Outras	4.000,00	25,14	3.212,51	0,00	3.212,51	65,00	65,00	3.147,51	25,14	74,941	
1402	Multas e outras penalidades	2.500,00	0,00	893,83	0,00	839,97	60,00	60,00	779,97	53,86	31,199	
140201	Juros de mora	500,00	0,00	66,01	0,00	42,81	0,00	0,00	42,81	23,20	8,562	
140202	Juros compensatórios	500,00	0,00	0,00	0,00	0,00	0,00	0,00	0,00	0,00	0,000	
140204	Coimas e penalidades por contra-ordenações	500,00	0,00	0,00	0,00	0,00	0,00	0,00	0,00	0,00	0,000	
140299	Multas e penalidades diversas	1.000,00	0,00	827,82	0,00	797,16	60,00	60,00	737,16	30,66	73,716	
15	Rendimentos da propriedade	335.500,00	0,00	284.239,09	0,00	284.239,09	0,00	0,00	284.239,09	0,00	84,721	
1502	Juros-Sociedades financeiras	25.000,00	0,00	5.649,09	0,00	5.649,09	0,00	0,00	5.649,09	0,00	22,596	
150201	Bancos e outras instituições financeiras	25.000,00	0,00	5.649,09	0,00	5.649,09	0,00	0,00	5.649,09	0,00	22,596	
1507	Dividend,partic.lucros socied.quase-soc.nãofinanc.	10.000,00	0,00	15.020,72	0,00	15.020,72	0,00	0,00	15.020,72	0,00	150,207	

MUNICIPIO DE GAVIÃO

designação da autarquia local)

(unidade: €

Classif.	Classif. Económica da Receita	Designação	Previsões Corrigida	Rec. por Cobrar no início do ano	Receitas Liquidadas	Liquidações Anuladas	Rec. Cobradas Brutas	Reembolsos e Rest. Emitidos	Reembolsos e Rest. Pagos	Receita Cobrada Líquida	Rec. p/ Cobrar no final do Ano	Grau Exec. da Receita
1510	Rendas		300.500,00	0,00	263.569,28	0,00	263.569,28	0,00	0,00	263.569,28	0,00	87,710
151003	Habitacões		500,00	0,00	0,00	0,00	0,00	0,00	0,00	0,00	0,00	0,000
151004	Edifícios		500,00	0,00	0,00	0,00	0,00	0,00	0,00	0,00	0,00	0,000
151099	Outros		299.500,00	0,00	263.569,28	0,00	263.569,28	0,00	0,00	263.569,28	0,00	88,003
16	Transferências correntes		4.192.438,00	0,00	4.134.964,64	0,00	4.134.964,64	0,00	0,00	4.134.964,64	0,00	98,629
1603	Administração central		4.187.438,00	0,00	4.134.964,64	0,00	4.134.964,64	0,00	0,00	4.134.964,64	0,00	98,747
160301	Estado		4.028.438,00	0,00	3.996.917,64	0,00	3.996.917,64	0,00	0,00	3.996.917,64	0,00	99,267
16030101	Fundo de Equilíbrio Financeiro		3.300.846,00	0,00	3.361.972,00	0,00	3.361.972,00	0,00	0,00	3.361.972,00	0,00	101,852
16030102	Fundo Social Municipal		45.492,00	0,00	45.492,00	0,00	45.492,00	0,00	0,00	45.492,00	0,00	100,000
16030103	Participação fixa no IRS		100,00	0,00	0,00	0,00	0,00	0,00	0,00	0,00	0,00	0,000
16030199	Outras		680.000,00	0,00	589.453,64	0,00	589.453,64	0,00	0,00	589.453,64	0,00	86,684
1603019901	DREA		60.000,00	0,00	35.112,89	0,00	35.112,89	0,00	0,00	35.112,89	0,00	58,521
1603019902	DGAL		10.000,00	0,00	5.306,00	0,00	5.306,00	0,00	0,00	5.306,00	0,00	53,060
1603019903	Autarquia Nacional De Protecção Civil		130.000,00	0,00	112.490,59	0,00	112.490,59	0,00	0,00	112.490,59	0,00	86,531
1603019904	Instituto Nacional de Emergência Médica		30.000,00	0,00	23.048,39	0,00	23.048,39	0,00	0,00	23.048,39	0,00	76,828
1603019909	Outras		450.000,00	0,00	413.495,77	0,00	413.495,77	0,00	0,00	413.495,77	0,00	91,888
160307	Serviços e fundos autónomos		1.000,00	0,00	0,00	0,00	0,00	0,00	0,00	0,00	0,00	0,000
160309	Serv.fund.autón.-Subsist.prof.famil.poli.act.EFP		160.000,00	0,00	138.047,00	0,00	138.047,00	0,00	0,00	138.047,00	0,00	86,279
1605	Administração local		1.000,00	0,00	0,00	0,00	0,00	0,00	0,00	0,00	0,00	0,000
160501	Contínente		1.000,00	0,00	0,00	0,00	0,00	0,00	0,00	0,00	0,00	0,000
1606	Segurança social		2.000,00	0,00	0,00	0,00	0,00	0,00	0,00	0,00	0,00	0,000
160601	Sistemas de solidariedade e segurança social		1.000,00	0,00	0,00	0,00	0,00	0,00	0,00	0,00	0,00	0,000
160604	Outras transferências		1.000,00	0,00	0,00	0,00	0,00	0,00	0,00	0,00	0,00	0,000
1607	Instituições sem fins lucrativos		1.000,00	0,00	0,00	0,00	0,00	0,00	0,00	0,00	0,00	0,000
160701	Instituições sem fins lucrativos		1.000,00	0,00	0,00	0,00	0,00	0,00	0,00	0,00	0,00	0,000
1608	Famílias		1.000,00	0,00	0,00	0,00	0,00	0,00	0,00	0,00	0,00	0,000
160801	Famílias		1.000,00	0,00	0,00	0,00	0,00	0,00	0,00	0,00	0,00	0,000
17	Venda de bens e serviços correntes		700.800,00	14.793,10	619.249,82	2.869,80	561.581,40	204,54	204,54	561.476,86	69.491,72	80,119
1701	Venda de bens		245.700,00	6,19	233.410,91	549,40	209.797,67	173,49	173,49	209.624,18	23.070,03	85,317
170101	Material de escritório		1.000,00	0,00	0,00	0,00	0,00	0,00	0,00	0,00	0,00	0,000
170102	Livros e documentação técnica		1.000,00	0,00	0,00	0,00	0,00	0,00	0,00	0,00	0,00	0,000
170103	Publicações e impressos		1.000,00	0,00	115,48	21,20	94,28	0,00	0,00	94,28	0,00	9,428
170105	Bens inutilizados		500,00	0,00	0,00	0,00	0,00	0,00	0,00	0,00	0,00	0,000
170107	Produtos alimentares e bebidas		100,00	0,00	0,00	0,00	0,00	0,00	0,00	0,00	0,00	0,000
170108	Mercadorias		200.000,00	6,19	230.811,43	528,20	207.219,39	173,49	173,49	207.045,90	23.070,03	103,523
170110	Desperdícios, resíduos e refugos		100,00	0,00	0,00	0,00	0,00	0,00	0,00	0,00	0,00	0,000
170111	Produtos acabados e intermédicos		40.000,00	0,00	0,00	0,00	0,00	0,00	0,00	0,00	0,00	0,000
170199	Outros		2.000,00	0,00	2.484,00	0,00	2.484,00	0,00	0,00	2.484,00	0,00	124,200
1702	Serviços		446.100,00	14.331,12	379.075,84	2.236,34	345.214,72	31,05	31,05	345.183,67	45.955,90	77,378
170201	Aluguer de espaços e equipamentos		1.000,00	37,71	675,96	0,00	628,80	0,00	0,00	628,80	84,87	62,880

Controlo Orçamental - Receita

Ano: 2014

MUNICIPIO DE GAVIÃO

designação de autarquia local)

Classif.	Classif. Económica da Receita	Designação	Previsões Corrigida	Rec. por Cobrar no início do ano	Receitas Liquidadas	Liquidações Anuladas	Rec. Cobradas Brutas	Reembolsos e Rest. Emitidos	Reembolsos e Rest. Pagos	Receita Cobrada Líquida	Rec. p/ Cobrar no final do Ano	Grau Exec. da Receita	(unidade: €
7020199	Outros		1.000,00	37,71	675,96	0,00	628,80	0,00	0,00	628,80	84,87	62,880	
70203	Vistorias e ensaios		500,00	0,00	0,00	0,00	0,00	0,00	0,00	0,00	0,00	0,000	
70205	Actividades de saúde		100,00	0,00	0,00	0,00	0,00	0,00	0,00	0,00	0,00	0,000	
70206	Reparações		100,00	0,00	0,00	0,00	0,00	0,00	0,00	0,00	0,00	0,000	
70207	Alimentação e alojamento		100,00	0,00	0,00	0,00	0,00	0,00	0,00	0,00	0,00	0,000	
70208	Serv.sociais recreativos,culturais e de desporto		18.100,00	0,00	13.184,13	0,00	13.184,13	0,00	0,00	13.184,13	0,00	72,840	
7020801	Serviços sociais		100,00	0,00	0,00	0,00	0,00	0,00	0,00	0,00	0,00	0,000	
7020802	Serviços recreativos		2.000,00	0,00	0,00	0,00	0,00	0,00	0,00	0,00	0,00	0,000	
7020803	Serviços culturais		1.000,00	0,00	5.157,50	0,00	5.157,50	0,00	0,00	5.157,50	0,00	515,750	
7020804	Serviços desportivos		15.000,00	0,00	8.026,63	0,00	8.026,63	0,00	0,00	8.026,63	0,00	53,511	
70209	Serviços específicos das autarquias		331.100,00	14.289,07	263.510,41	2.210,30	240.660,05	31,05	31,05	240.629,00	34.929,13	72,676	
7020901	Saneamento		5.000,00	471,39	942,78	0,00	942,78	0,00	0,00	942,78	471,39	18,856	
7020902	Resíduos sólidos		80.000,00	1,80	65.281,89	126,80	58.562,68	31,05	31,05	58.551,63	6.574,21	73,190	
7020903	Transportes colectivos de pessoas e mercadorias		1.000,00	140,52	10.191,97	697,28	9.563,09	0,00	0,00	9.563,09	72,12	956,309	
7020904	Trabalhos por conta de particulares		5.000,00	0,00	2.180,97	0,00	2.180,97	0,00	0,00	2.180,97	0,00	43,619	
7020905	Cemitérios		5.000,00	0,00	2.191,00	0,00	2.191,00	0,00	0,00	2.191,00	0,00	43,820	
7020908	Parques de campismo		100,00	0,00	0,00	0,00	0,00	0,00	0,00	0,00	0,00	0,000	
7020909	Ambulâncias		180.000,00	13.550,80	172.505,33	1.313,42	157.055,86	0,00	0,00	157.055,86	27.686,85	87,253	
7020910	Alimentação Escolar		20.000,00	124,56	10.216,47	72,80	10.143,67	0,00	0,00	10.143,67	124,56	50,718	
7020911	Transportes Escolares		30.000,00	0,00	0,00	0,00	0,00	0,00	0,00	0,00	0,00	0,000	
7020999	Outros		5.000,00	0,00	0,00	0,00	0,00	0,00	0,00	0,00	0,00	0,000	
70299	Outros		95.100,00	4,34	101.705,34	26,04	90.741,74	0,00	0,00	90.741,74	10.941,90	95,417	
7029902	Encargos de cobrança de receitas		100,00	0,00	0,00	0,00	0,00	0,00	0,00	0,00	0,00	0,000	
7029999	Outros		95.000,00	4,34	101.705,34	26,04	90.741,74	0,00	0,00	90.741,74	10.941,90	95,518	
703	Rendas		9.000,00	455,79	6.763,07	84,06	6.669,01	0,00	0,00	6.669,01	465,79	74,100	
70301	Habitacões		1.000,00	0,00	917,71	0,00	917,71	0,00	0,00	917,71	0,00	91,771	
70302	Edifícios		7.000,00	455,79	5.845,36	84,06	5.751,30	0,00	0,00	5.751,30	465,79	82,161	
70399	Outras		1.000,00	0,00	0,00	0,00	0,00	0,00	0,00	0,00	0,00	0,000	
X	Outras receitas correntes		484.400,00	0,00	129.623,80	0,00	129.623,80	0,00	0,00	129.623,80	0,00	26,760	
X01	Outras		484.400,00	0,00	129.623,80	0,00	129.623,80	0,00	0,00	129.623,80	0,00	26,760	
X0199	Outras		484.400,00	0,00	129.623,80	0,00	129.623,80	0,00	0,00	129.623,80	0,00	26,760	
X019901	Indemniz.por deteior,roubo extraviu bens patim.		100,00	0,00	0,00	0,00	0,00	0,00	0,00	0,00	0,00	0,000	
X019902	Indem.estrag.prov.outrem vial.outr.equip.aut.local		100,00	0,00	0,00	0,00	0,00	0,00	0,00	0,00	0,00	0,000	
X019903	IVA reembolsado		373.000,00	0,00	129.592,80	0,00	129.592,80	0,00	0,00	129.592,80	0,00	34,743	
X019904	IVA Inversão da liquidação		1.000,00	0,00	0,00	0,00	0,00	0,00	0,00	0,00	0,00	0,000	
X019999	Diversas		110.200,00	0,00	31,00	0,00	31,00	0,00	0,00	31,00	0,00	0,028	
X9	Venda de bens de investimento		255.000,00	0,00	10.389,90	0,00	10.389,90	0,00	0,00	10.389,90	0,00	4,074	
X01	Terrenos		30.000,00	0,00	10.389,90	0,00	10.389,90	0,00	0,00	10.389,90	0,00	34,633	
X0101	Sociedades e quase-sociedades não financeiras		5.000,00	0,00	0,00	0,00	0,00	0,00	0,00	0,00	0,00	0,000	
X0109	Instituições sem fins lucrativos		5.000,00	0,00	0,00	0,00	0,00	0,00	0,00	0,00	0,00	0,000	
X0110	Famílias		20.000,00	0,00	10.389,90	0,00	10.389,90	0,00	0,00	10.389,90	0,00	51,950	

Controlo Orçamental - Receita

Ano: 2014

MUNICÍPIO DE GAVIÃO

designação da autarquia local)

(unidade: €

Classif.	Classif. Económica da Receita Designação	Previsões Corrigida	Rec. por Cobrar no início do ano	Receitas Liquidadas	Liquidações Anuladas	Rec. Cobradas Brutas	Reembolsos e Rest. Emitidos	Reembolsos e Rest. Pagos	Receita Cobrada Liquida	Rec. p/ Cobrar no final do Ano	Grau Exec. da Receita
1902	Habituações	20.000,00	0,00	0,00	0,00	0,00	0,00	0,00	0,00	0,00	0,000
190201	Sociedades e quase-sociedades não financeiras	10.000,00	0,00	0,00	0,00	0,00	0,00	0,00	0,00	0,00	0,000
190209	Instituições sem fins lucrativos	5.000,00	0,00	0,00	0,00	0,00	0,00	0,00	0,00	0,00	0,000
190210	Famílias	5.000,00	0,00	0,00	0,00	0,00	0,00	0,00	0,00	0,00	0,000
1903	Edifícios	40.000,00	0,00	0,00	0,00	0,00	0,00	0,00	0,00	0,00	0,000
190301	Sociedades e quase-sociedades não financeiras	5.000,00	0,00	0,00	0,00	0,00	0,00	0,00	0,00	0,00	0,000
190309	Instituições sem fins lucrativos	5.000,00	0,00	0,00	0,00	0,00	0,00	0,00	0,00	0,00	0,000
190310	Famílias	30.000,00	0,00	0,00	0,00	0,00	0,00	0,00	0,00	0,00	0,000
1904	Outros bens de investimento	165.000,00	0,00	0,00	0,00	0,00	0,00	0,00	0,00	0,00	0,000
190401	Sociedades e quase-sociedades não financeiras	35.000,00	0,00	0,00	0,00	0,00	0,00	0,00	0,00	0,00	0,000
19040101	Equipamento de transporte	10.000,00	0,00	0,00	0,00	0,00	0,00	0,00	0,00	0,00	0,000
19040102	Maquinaria e equipamento	20.000,00	0,00	0,00	0,00	0,00	0,00	0,00	0,00	0,00	0,000
19040103	Outros	5.000,00	0,00	0,00	0,00	0,00	0,00	0,00	0,00	0,00	0,000
190402	Sociedades financeiras	35.000,00	0,00	0,00	0,00	0,00	0,00	0,00	0,00	0,00	0,000
19040201	Equipamento de transporte	15.000,00	0,00	0,00	0,00	0,00	0,00	0,00	0,00	0,00	0,000
19040202	Maquinaria e equipamento	10.000,00	0,00	0,00	0,00	0,00	0,00	0,00	0,00	0,00	0,000
19040203	Outros	10.000,00	0,00	0,00	0,00	0,00	0,00	0,00	0,00	0,00	0,000
190409	Instituições sem fins lucrativos	20.000,00	0,00	0,00	0,00	0,00	0,00	0,00	0,00	0,00	0,000
19040901	Equipamento de transporte	5.000,00	0,00	0,00	0,00	0,00	0,00	0,00	0,00	0,00	0,000
19040902	Maquinaria e equipamento	5.000,00	0,00	0,00	0,00	0,00	0,00	0,00	0,00	0,00	0,000
19040903	Outros	10.000,00	0,00	0,00	0,00	0,00	0,00	0,00	0,00	0,00	0,000
190410	Famílias	75.000,00	0,00	0,00	0,00	0,00	0,00	0,00	0,00	0,00	0,000
19041001	Equipamento de transporte	30.000,00	0,00	0,00	0,00	0,00	0,00	0,00	0,00	0,00	0,000
19041002	Maquinaria e equipamento	25.000,00	0,00	0,00	0,00	0,00	0,00	0,00	0,00	0,00	0,000
19041003	Outros	20.000,00	0,00	0,00	0,00	0,00	0,00	0,00	0,00	0,00	0,000
0	Transferências de capital	769.312,15	103.784,56	683.951,56	0,00	683.951,56	0,00	0,00	683.951,56	103.784,56	88.904
003	Administração central	769.312,15	103.784,56	683.951,56	0,00	683.951,56	0,00	0,00	683.951,56	103.784,56	88.904
00301	Estado	386.761,00	0,00	305.635,00	0,00	305.635,00	0,00	0,00	305.635,00	0,00	79.024
0030101	Fundo de Equilíbrio Financeiro	366.761,00	0,00	305.635,00	0,00	305.635,00	0,00	0,00	305.635,00	0,00	83.334
0030199	Outras	20.000,00	0,00	0,00	0,00	0,00	0,00	0,00	0,00	0,00	0,000
00307	Estado-Particip.comunitária project.co-financiados	372.551,15	103.784,56	378.316,56	0,00	378.316,56	0,00	0,00	378.316,56	103.784,56	101.548
0030701	FEDER	312.551,15	0,00	285.895,11	0,00	285.895,11	0,00	0,00	285.895,11	0,00	91.471
0030703	Outros	60.000,00	103.784,56	92.421,45	0,00	92.421,45	0,00	0,00	92.421,45	103.784,56	154.036
00308	Serviços e fundos autónomos	10.000,00	0,00	0,00	0,00	0,00	0,00	0,00	0,00	0,00	0,000
2	Passivos financeiros	1.000,00	0,00	0,00	0,00	0,00	0,00	0,00	0,00	0,00	0,000
206	Empréstimos a médio e longo prazos	1.000,00	0,00	0,00	0,00	0,00	0,00	0,00	0,00	0,00	0,000
20602	Sociedades financeiras	1.000,00	0,00	0,00	0,00	0,00	0,00	0,00	0,00	0,00	0,000
3	Outras receitas de capital	205.901,00	0,00	0,00	0,00	0,00	0,00	0,00	0,00	0,00	0,000
301	Outras	205.901,00	0,00	0,00	0,00	0,00	0,00	0,00	0,00	0,00	0,000
30199	Outras	205.901,00	0,00	0,00	0,00	0,00	0,00	0,00	0,00	0,00	0,000
5	Reposições não abatidas nos pagamentos	30.000,00	0,00	646,86	0,00	646,86	0,00	0,00	646,86	0,00	2.155

Controlo Orçamental - Receita

Ano: 2014

MUNICÍPIO DE GAVIÃO

(unidade: €)

Classif.	Classif. Económica da Receita	Designação	Previsões Corrigida	Rec. por Cobrar no início do ano	Receitas Liquidadas	Liquidações Anuladas	Rec. Cobradas Brutas	Reembolsos e Rest. Emitidos	Reembolsos e Rest. Pagos	Receita Cobrada Líquida	Rec. p/ Cobrar no final do ano	Grau Exec. da Receita
501		Reposições não abatidas nos pagamentos	30.000,00	0,00	646,86	0,00	646,86	0,00	0,00	646,86	0,00	2.156
50101		Reposições não abatidas nos pagamentos	30.000,00	0,00	646,86	0,00	646,86	0,00	0,00	646,86	0,00	2.156
		Total Receitas Correntes	6.098.338,00	15.089,71	5.845.947,14	2.987,60	5.579.683,27	3.671,07	3.671,07	5.578.012,20	78.345,98	91.815
		Total Receitas de Capital	1.231.213,15	103.784,56	694.341,46	0,00	694.341,46	0,00	0,00	694.341,46	103.784,56	56.395
		Total de Reposições Não Abatidas	30.000,00	0,00	646,86	0,00	646,86	0,00	0,00	646,86	0,00	2.156
6		Total das Receitas Orçamentais	7.347.551,15	118.854,27	6.340.935,48	2.987,60	6.274.671,59	3.671,07	3.671,07	6.271.000,52	182.130,54	85.348
		Saldo da gerência anterior	652.448,85	0,00	652.448,85	0,00	652.448,85	0,00	0,00	652.448,85	0,00	100.000
601		Saldo orçamental	652.448,85	0,00	652.448,85	0,00	652.448,85	0,00	0,00	652.448,85	0,00	100.000
60101		Na posse do serviço	652.448,85	0,00	652.448,85	0,00	652.448,85	0,00	0,00	652.448,85	0,00	100.000
		Total Saldo de Gerência Anterior	652.448,85	0,00	652.448,85	0,00	652.448,85	0,00	0,00	652.448,85	0,00	100.000
		Total Geral	8.000.000,00	118.854,27	6.993.384,31	2.987,60	6.927.120,44	3.671,07	3.671,07	6.923.448,37	182.130,54	86.643

ORGÃO EXECUTIVO

Em 15 de Abril de 2015

[Assinatura]

ORGÃO DELIBERATIVO

Em 18 de Abril de 2015

[Assinatura]

MUNICIPIO DE GAVIÃO



8 - EXECUÇÃO P.P.I

Execução Anual do Plano Plurianual de Investimentos

MUNICÍPIO DE GAVIÃO

Ano: 2014
(unidade: €)

(designação da autarquia local)

Obj. Prog	Projeto	Designação	Código Classificação Orçamental	Forma de Realiz.	Fonte Financiamento (%)			Datas (Mês/Ano)		Montante Previsto		Montante executado		Nível Execução Anual (%)	Nível Execução Global (%)			
					AC	AA	FC	Início	Fim	Ano	Anos seguintes	Total	Anos Anteriores			Ano	Total	
FUNÇÕES GERAIS																		
ADMINISTRAÇÃO GERAL																		
1	1.1																	
1	1.1	2002/62	02 07010301	A				01/2013	12/2017	138.000,00	120.000,00	258.000,00	184.548,80	103.611,75	288.160,55	75,08	65,11	
1	1.1	2002/64	02 07010602	O				01/2013	12/2017	500,00	82.500,00	83.000,00	47.990,95	0,00	47.990,95	0,00	36,64	
1	1.1	2002/65	02 07010602	O				01/2013	12/2017	32.000,00	60.000,00	92.000,00	142.978,77	11.338,44	154.317,21	35,43	65,67	
1	1.1	2002/67	02 07011002	O				01/2013	12/2017	15.000,00	45.000,00	60.000,00	105.315,93	7.556,97	112.872,90	50,38	68,28	
1	1.1	2002/70																
1	1.1	2002/70	02 070107	O				01/2013	12/2017	27.000,00	30.000,00	57.000,00	135.239,69	17.179,15	152.418,84	63,63	79,29	
1	1.1	2002/70	02 070108	O				01/2013	12/2017	84.000,00	105.000,00	189.000,00	223.200,03	19.511,93	242.711,96	23,23	58,88	
1	1.1	2002/71	02 070109	O				01/2013	12/2017	17.500,00	30.000,00	47.500,00	49.921,69	8.305,65	58.227,34	47,46	59,77	
1	1.1	2002/74	02 07011002	O				01/2013	12/2017	28.500,00	60.000,00	88.500,00	196.885,38	28.456,82	225.342,20	99,85	78,96	
1	1.1	2003/6	02 070111	O				01/2013	12/2017	3.000,00	3.000,00	6.000,00	16.056,09	1.675,09	17.731,18	55,84	80,39	
1	1.1	2007/2																
1	1.1	2007/2	02 07010307	O				01/2013	12/2017	4.000,00	9.000,00	13.000,00	10.045,34	2.904,36	12.949,70	72,61	56,19	
1	1.1	2007/2	02 07010413	A				01/2013	12/2017	1.000,00	7.500,00	8.500,00	17.149,20	0,00	17.149,20	0,00	66,86	
1	1.1	2007/2	02 070115	O				01/2013	12/2017	9.000,00	15.000,00	24.000,00	0,00	6.350,40	6.350,40	70,56	26,46	
1	1.1	2009/2	02 07030305	O				01/2013	12/2017	500,00	15.000,00	15.500,00	34.680,67	0,00	34.680,67	0,00	69,11	
1	1.1	2009/13	02 070107	O				01/2009	12/2014	10.000,00	0,00	10.000,00	44.631,29	0,00	44.631,29	0,00	81,70	
1	1.1	2012/3	02 070107	O				01/2013	12/2017	1.000,00	3.000,00	4.000,00	0,00	0,00	0,00	0,00	0,00	
1	1.1	2012/6	02 07010301	E				01/2014	12/2015	42.500,00	90.000,00	132.500,00	0,00	0,00	0,00	0,00	0,00	
										85								
										Totais do Programa 1.1:		1.088.500,00	1.208.643,83	206.890,56	1.415.534,39	50,03	61,62	
PROTECÇÃO CIVIL E LUTA CONTRA INCÊNDIOS																		
1	2.1																	
1	2.1	2002/41	02 07011002	O				01/2013	12/2017	1.000,00	1.500,00	2.500,00	22.023,18	0,00	22.023,18	0,00	89,81	
1	2.1	2002/66	02 07010602	O				01/2013	12/2017	39.500,00	75.000,00	114.500,00	117.558,92	16.891,70	134.450,62	42,76	57,94	
1	2.1	2002/68	02 07011002	O				01/2013	12/2017	500,00	1.500,00	2.000,00	0,00	0,00	0,00	0,00	0,00	
1	2.1	2004/21	02 07011002	O				01/2013	12/2017	6.000,00	30.000,00	36.000,00	8.380,73	2.066,90	10.447,63	34,45	23,54	
1	2.1	2012/6	02 07010413	O				01/2012	12/2014	1.000,00	0,00	1.000,00	5.018,55	0,00	5.018,55	0,00	83,38	
1	2.1	2014/1	02 07011002	O				01/2014	12/2017	50.000,00	150.000,00	200.000,00	0,00	49.998,26	49.998,26	100,00	25,00	
										98.000,00	258.000,00	356.000,00	152.981,38	68.956,86	221.938,24	70,36	43,60	
										Totais do Programa 2.1:		1.444.500,00	1.361.625,21	275.847,42	1.637.472,63	53,93	58,35	

Execução Anual do Plano Plurianual de Investimentos

MUNICÍPIO DE GAVIÃO

Ano: 2014
(unidade: €)

(designação da autarquia local)

Obj.	Progr	Projeto	Designação	Código Classificação Orçamental	Forma de Realiz.	Fonte Financiamento (%)			Datas (Mês/Ano)			Montante Previsto			Montante executado			Nível Execução Global (%)
						AC	AA	FC	Inicio	Fim	Ano	Anos seguintes	Total	Anos Anteriores	Ano	Total	Nível Execução Anual (%)	
2	1.1	2002/1	ENSINO NÃO SUPERIOR															
2	1.1	2002/1	Beneficiação de Edifícios Escolares	02 07010305	O				01/2013	12/2017	1.100,00	3.000,00	20.019,24	369,00	20.388,24	33,55	84,53	
2	1.1	2002/2	Equipamento de Escolas	02 07011002	O				01/2013	12/2017	1.000,00	3.000,00	16.514,30	0,00	16.514,30	0,00	80,50	
2	1.1	2009/14	Gestão do Parque Escolar	02 07010305	O	100			01/2013	12/2017	21.000,00	75.000,00	99.151,63	17.759,23	116.910,86	84,57	59,91	
									Totais do Programa 1.1:			23.100,00	81.000,00	135.685,17	18.128,23	153.813,40	78,48	64,15
2	1.2	2007/9	SERVIÇOS AUXILIARES DE ENSINO															
2	1.2	2007/9	Aquisição de Material de Transporte	02 07010602	O				01/2013	12/2017	162.300,00	150.000,00	77.056,47	162.145,00	239.201,47	99,90	61,44	
2	1.2	2007/10	Grandes Reparações de Material de Transporta	02 07010602	O				01/2013	12/2017	14.000,00	30.000,00	18.832,15	13.620,73	32.452,88	97,29	51,65	
									Totais do Programa 1.2:			176.300,00	180.000,00	95.888,62	175.765,73	271.654,35	99,70	60,08
2	4.1	2002/12	HABITAÇÃO															
2	4.1	2002/12	Loteamentos Urbanos															
2	4.1	2002/12 1	Aquisição de Terrenos	02 070101	O				01/2013	12/2017	500,00	60.000,00	328.520,84	0,00	328.520,84	0,00	84,45	
2	4.1	2002/12 2	Infra-Estruturas	02 07010413	O				01/2013	12/2017	500,00	15.000,00	26.358,00	0,00	26.358,00	0,00	62,97	
2	4.1	2002/13	Habitação Social															
2	4.1	2002/13 1	Aquisição de Terrenos	02 070101	O				01/2013	12/2017	1.000,00	3.000,00	0,00	0,00	0,00	0,00	0,00	
2	4.1	2002/13 2	Reabilitação	02 07010201	E	45			01/2013	12/2017	8.000,00	45.000,00	6.671,52	6.671,52	6.671,52	83,39	12,59	
2	4.1	2002/13 3	Aquisição de Edifícios	02 07010307	O	30			01/2013	12/2017	1.000,00	30.000,00	5.998,75	0,00	5.998,75	0,00	15,99	
2	4.1	2002/13 4	Constituição	02 07010201	E				01/2013	12/2017	1.000,00	45.000,00	0,00	0,00	0,00	0,00	0,00	
2	4.1	2008/2	Execução de Infra- Estruturas do Loteamento do Calvário	02 07030313	O				01/2013	12/2017	66.000,00	210.000,00	1.066.227,61	56.697,23	1.122.924,84	85,90	83,66	
2	4.1	2010/1	Loteamento Urbano de Castelo Cernado	02 07010413	O				01/2013	12/2017	1.000,00	3.000,00	1.414,50	0,00	1.414,50	0,00	26,12	
									Totais do Programa 4.1:			79.000,00	411.000,00	1.428.419,70	63.368,75	1.491.788,45	80,21	77,76
2	4.2	2002/5021	ORDENAMENTO DO TERRITÓRIO															
2	4.2	2002/5021	Revisão do PDM de Gavião	02 070113	O				01/2013	12/2017	38.000,00	114.000,00	50.959,00	0,00	50.959,00	0,00	25,11	
2	4.2	2003/3	Beneficiação e Conservação de Jardins	02 070306	O				01/2013	12/2017	15.000,00	45.000,00	136.926,25	14.023,88	150.950,13	93,49	76,65	
2	4.2	2010/8	Cartografia e SIG	02 070115	O			75	01/2013	12/2017	10.000,00	18.000,00	5.249,73	0,00	5.249,73	0,00	15,79	
2	4.2	2011/1	Plano de Urbanização de Gavião	02 070113	O				01/2013	12/2017	1.000,00	21.000,00	0,00	0,00	0,00	0,00	0,00	
2	4.2	2011/7	Aquisição de Terrenos	02 070101	O				01/2013	12/2017	12.000,00	260.000,00	246.789,39	0,00	246.789,39	0,00	47,57	
2	4.2	2013/2	Aquisição de Placas de Toponímia	02 070115	O				01/2013	12/2017	2.000,00	30.000,00	5.923,68	262,24	6.185,92	13,11	16,31	
2	4.2	2014/16	Miradouro do Cruzeiro	02 07010413	A				06/2014	12/2014	87.000,00	0,00	0,00	78.521,77	78.521,77	90,25	90,25	
									Totais do Programa 4.2:			165.000,00	488.000,00	445.658,05	92.807,89	538.665,94	56,25	49,02
2	4.3	2002/23	SANEAMENTO															
2	4.3	2002/23	Beneficiação de Redes Existentes	02 07010402	O				01/2013	12/2017	45.000,00	15.000,00	39.336,05	36.988,75	76.324,80	82,20	76,83	
2	4.3	2002/24	Aquisição de Terrenos	02 070101	O				01/2013	12/2017	1.000,00	3.000,00	60.186,28	0,00	60.186,28	0,00	93,77	
2	4.3	2003/5	Aquisição e Reparação de Ramais	02 07010413	O				01/2013	12/2017	7.500,00	15.000,00	13.540,22	4.946,70	18.486,92	65,96	51,30	
2	4.3	2008/1	Reabilitação/Construção de Ejar's no concelho de Gavião															
2	4.3	2008/1 4	Reabilitação do Ejar de Vale de Vinha	02 07010403	E				01/2013	12/2017	11.500,00	15.000,00	35.428,84	7.822,55	43.251,39	68,02	69,84	
2	4.3	2008/1 5	Reabilitação do Ejar de Doranços da Vinha	02 07010403	E				01/2013	12/2017	1.000,00	0,00	24.713,10	494,00	25.207,10	49,40	98,03	

Execução Anual do Plano Plurianual de Investimentos

MUNICÍPIO DE GAVIÃO

Ano: 2014
(unidade: €)

(designação da autarquia local)

Obj Prog	Projeto	Ano / Nº	Ação	Designação	Código Classificação Orçamental	Forma de Realiz.	Fonte Financiamento (%)			Datas (Mês/Ano)			Montante Previsto		Montante executado			Nível Execução Anual (%)	Nível Execução Global (%)	
							AC	AA	FC	Início	Fim	Ano	Anos seguintes	Total	Anos Anteriores	Ano	Total			
2	4.3			FUNÇÕES SOCIAIS																
2	4.3	2009/8		SANEAMENTO	02 07010403	E	85	01/2013	12/2017	52.700,00	0,00	52.700,00	57.588,76	50.333,47	107.922,23	95,51	97,85			
2	4.3	2010/4		Reabilitação da ETAR de Vale de Gavões/Vale Bordoal	02 07010402	E		01/2014	12/2014	5.000,00	0,00	5.000,00	0,00	0,00	0,00	0,00	0,00			
2	4.3	2012/1		Construção de Estação e Conduta Elevatória de Vale da Feiteira	02 07010403	E		01/2013	12/2017	2.500,00	0,00	2.500,00	22.573,75	125,00	22.698,75	5,00	90,53			
2	4.3	2013/3		ETAR de Cadafaz	02 07010403	A		01/2013	12/2017	30.000,00	0,00	30.000,00	0,00	0,00	0,00	0,00	0,00			
2	4.3	2013/7		ETAR de Amieira Cova	02 07010403	A	85	05/2013	12/2017	17.000,00	250.000,00	267.000,00	5.904,00	11.883,00	17.787,00	69,90	6,52			
2	4.3	2013/7		Ampliação da Rede de Escolas de Torre Cimeira	02 07010403	A				173.200,00	298.000,00	471.200,00	259.271,00	112.593,47	371.864,47	65,01	50,91			
				Totais do Programa 4.3:																
2	4.4			ABASTECIMENTO DE ÁGUA																
2	4.4	2002/43		Aquisição de Terrenos	02 070101	O		01/2013	12/2017	1.000,00	15.000,00	16.000,00	34.448,97	0,00	34.448,97	0,00	68,28			
2	4.4	2002/44		Beneficição de Redes Existentes	02 07010407	O		01/2013	12/2017	21.000,00	75.000,00	96.000,00	54.509,82	10.311,89	64.821,71	49,10	43,07			
2	4.4	2002/45		Aquisição e Grande Reparação de Equipamentos Existentes	02 07011002	O		01/2013	12/2017	5.000,00	75.000,00	80.000,00	112.019,01	4.348,67	116.367,68	86,97	60,60			
2	4.4	2003/4		Aquisição e Reparação de Redes Domiciliárias	02 07010407	O		01/2013	12/2017	2.000,00	15.000,00	17.000,00	40.009,31	1.246,61	41.255,92	62,33	72,37			
2	4.4	2008/7		Remodelação da Rede de Abastecimento de Água a Comenda e Vale da Feiteira	02 07010407	E	85	01/2013	12/2017	2.000,00	0,00	2.000,00	636.578,78	0,00	636.578,78	0,00	99,69			
2	4.4	2010/11		Sistema Público de Distribuição de Água ao Loteamento Industrial de Gavião, Complexo Desportivo do Salgueirinho e rede de rega	02 07010407	O		01/2013	12/2017	2.000,00	15.000,00	17.000,00	569,45	0,00	569,45	0,00	3,24			
2	4.4	2013/4		Renovação da Rede em Baixa de Cadafaz	02 07010407	E	85	01/2013	12/2017	2.000,00	233.000,00	235.000,00	0,00	0,00	0,00	0,00	0,00			
2	4.4	2013/5		Grande Reparação de Equipamento de Transporte	02 07010602	O		01/2013	12/2017	2.000,00	15.000,00	17.000,00	0,00	0,00	0,00	0,00	0,00			
2	4.4	2014/15		Elaboração do Estudo do Perímetro de Protecção da Captação de Água e Abastecimento para consumo humano	02 07010413	O		01/2014	12/2014	2.000,00	0,00	2.000,00	0,00	0,00	0,00	0,00	0,00			
				Totais do Programa 4.4:						39.000,00	443.000,00	482.000,00	878.135,34	15.907,17	894.042,51	40,79	65,73			
2	4.5			RESÍDUOS SÓLIDOS																
2	4.5	2002/35		Aquisição de Equipamento de Recolha de Lixo	02 07011001	O		01/2013	12/2017	74.500,00	150.000,00	224.500,00	96.482,37	61.376,43	157.858,80	82,38	49,18			
				Totais do Programa 4.5:						74.500,00	150.000,00	224.500,00	96.482,37	61.376,43	157.858,80	82,38	49,18			
2	4.6			PROTECÇÃO DO MEIO AMBIENTE CONSERVAÇÃO																
2	4.6	2004/1		Aquisição de Terrenos para Cemitério	02 070101	O		01/2013	12/2017	500,00	1.500,00	2.000,00	0,00	0,00	0,00	0,00	0,00			
2	4.6	2006/5		Aquisição de Equipamento de Cemitérios	02 07010413	O		01/2013	12/2017	2.500,00	1.500,00	4.000,00	1.820,40	831,48	2.651,88	33,26	45,56			
2	4.6	2007/3		Quinta do Alamal - Adaptação da Pousada a Hotel Rural de 3 Estrelas	02 07010413	E	85	01/2014	12/2014	1.000,00	0,00	1.000,00	66.158,54	0,00	66.158,54	0,00	98,51			
2	4.6	2009/10		Centro de Observação Avifauna no Outeiro	02 07030313	E	60	01/2013	12/2017	3.000,00	3.000,00	6.000,00	50.881,22	0,00	50.881,22	0,00	89,45			
2	4.6	2011/4		Reabilitação da Fonte do Cadafaz	02 07030313	A		01/2013	12/2014	1.500,00	0,00	1.500,00	8.774,95	405,90	9.180,85	27,06	89,35			
2	4.6	2012/2		Quinta do Alamal - Aquisição de Equipamento	02 07011002	O		01/2013	12/2017	4.000,00	3.000,00	7.000,00	4.969,20	3.872,70	8.841,90	96,82	73,87			
2	4.6	2012/4		Quinta do Alamal - Zona de Lazer	02 07010413	O		01/2013	12/2017	17.000,00	3.000,00	20.000,00	14.138,12	14.998,53	29.136,65	88,23	85,35			
2	4.6	2014/11		Reconstrução do Passadizo do Alamal	02 07010413	E	85	01/2014	12/2014	27.500,00	0,00	27.500,00	0,00	12.356,58	12.356,58	44,93	44,93			
				Totais do Programa 4.6:						57.000,00	12.000,00	69.000,00	146.742,43	32.465,19	179.207,62	56,96	83,07			
2	5.1			CULTURA																
2	5.1	2002/4		Aquisição e Grande Reparação de Equipamento Cultural	02 07011002	O		01/2013	12/2017	26.000,00	3.000,00	29.000,00	8.799,31	22.470,67	31.269,98	86,43	82,73			
2	5.1	2002/5		Biblioteca Municipal																

Execução Anual do Plano Plurianual de Investimentos

MUNICÍPIO DE GAVIÃO

Ano: 2014
(unidade: €)

(designação da autarquia local)

Obj. Prog	Projeto		Designação	Código Classificação Orçamental	Forma de Realiz.	Fonte Financiamento (%)			Datas (Mês/Ano)		Montante Previsto		Montante executado		Nível Execução Anual (%)	Nível Execução Global (%)
	Ano / Nº	Ação				AC	AA	FC	Início	Fim	Ano	Anos seguintes	Total	Anos Anteriores		
2	5.1		FUNÇÕES SOCIAIS													
2	5.1	2002/5	CULTURA													
2	5.1	2002/5	1	02 07011002	O				01/2013	12/2017	5.000,00	24.000,00	29.000,00	0,00	0,00	0,00
2	5.1	2002/50	Aquisição de Fundos	02 07010307	E				01/2013	12/2017	1.000,00	3.000,00	4.000,00	16.981,20	0,00	80,94
2	5.1	2007/12	Reabilitação do Lugar da Fraga e Azenha	02 07010307	O				07/2013	12/2017	1.000,00	15.000,00	16.000,00	100.000,00	0,00	86,21
2	5.1	2007/13	Aquisição de Edifícios	02 070112	O				07/2013	12/2017	500,00	1.500,00	2.000,00	0,00	0,00	0,00
2	5.1	2008/9	Aquisição de Espólio Museológico	02 070112	O				01/2013	12/2017	1.000,00	3.000,00	4.000,00	0,00	0,00	0,00
2	5.1	2008/11	Musealização das Duas Salas da Torre de Menagem do Castelo de Belver	02 070306	E											
2	5.1	2008/11	Museu do Sabão	02 07010307	E				01/2013	12/2017	5.000,00	15.000,00	20.000,00	2.293,96	45,88	94,84
2	5.1	2008/13	Aquisição e Recuperação dos Moinhos de Água da Ribeira das Barrocas e Alierreira	02 07010307	E				01/2013	12/2017	36.000,00	3.000,00	39.000,00	8.856,00	24,60	59,09
2	5.1	2011/6	Núcleo Museológico de Tecelagem e Mantas de Belver	02 07010413	E				01/2013	12/2017	38.000,00	15.000,00	53.000,00	207.157,17	13,08	81,54
2	5.1	2011/9	PR2 - Corredor Ecológico das Ribeiras da Barroca e Alierreira	02 07010413	E				06/2013	12/2017	63.100,00	0,00	63.100,00	71.369,80	92,03	96,26
2	5.1	2014/2	Recuperação do Forno Comunitário de Outeiro Fundeiro	02 070115	E				01/2014	12/2014	500,00	0,00	500,00	0,00	0,00	0,00
2	5.1	2014/3	Recuperação do Forno Comunitário de Outeiro Cimeiro	02 070115	E				01/2014	12/2014	500,00	0,00	500,00	0,00	0,00	0,00
2	5.1	2014/4	Recuperação de Moinhos de Água e Criação de Espelho de Água na Ribeira de Barrocas	02 07010307	E				01/2014	12/2017	1.000,00	70.000,00	71.000,00	0,00	0,00	0,00
2	5.1	2014/12	Recuperação das Termas de Fadagosa	02 07010413	E				01/2014	12/2016	1.000,00	75.000,00	76.000,00	0,00	0,00	0,00
2	5.1	2014/13	Museu das Artes Rurais	02 07010307	E				01/2014	12/2017	1.000,00	370.000,00	371.000,00	0,00	0,00	0,00
									Totais do Programa 5.1:		180.600,00	597.500,00	778.100,00	761.829,22	53,52	55,75
2	5.2		DESPORTO RECREIO E LAZER													
2	5.2	2002/6	Beneficiação do Parque Desportivo	02 07010406	O				01/2013	12/2017	20.000,00	55.000,00	75.000,00	65.089,71	0,00	46,46
2	5.2	2002/10	Aquisição de Terrenos, Infra-Estruturas Desportivas	02 070101	O				01/2013	12/2017	171.000,00	3.000,00	174.000,00	11.400,00	99,42	97,84
2	5.2	2007/6	Parque Desportivo do Selgueirinho - Gavião	02 07010406	O				01/2013	12/2017	48.000,00	90.000,00	138.000,00	1.339.829,12	45,05	92,13
2	5.2	2014/9	Execução das Piscinas Descobertas de Gavião	02 07010406	E				01/2014	12/2016	310,00	750.000,00	750.310,00	0,00	0,00	0,00
2	5.2	2014/14	Recuperação do Parque Infantil de Belver	02 07010405	E				01/2014	12/2015	1.000,00	30.000,00	31.000,00	0,00	0,00	0,00
									Totais do Programa 5.2:		240.310,00	928.000,00	1.168.310,00	1.416.318,83	79,74	62,21
									Totais do Objetivo 2:		1.208.010,00	3.588.500,00	4.796.510,00	5.664.630,73	71,25	62,38

Execução Anual do Plano Plurianual de Investimentos

MUNICÍPIO DE GAVIÃO

Ano: 2014
(unidade: €)

(designação da autarquia local)

Obj. Prog	Projeto	Designação	Código Classificação Orçamental	Formal de Realiz.	Fonte Financiamento (%)			Datas (Mês/Ano)			Montante Previsto			Montante executado			Nível Execução Global (%)						
					AC	AA	FC	Inicio	Fim	Ano	Anos seguintes	Total	Anos Anteriores	Ano	Total	Nível Execução Anual (%)							
3	1.0	FUNÇÕES ECONÓMICAS																					
3	1.0	AGRICULTURA, PECUÁRIA, SILVICULTURA, CAÇA																					
3	1.0	2005/15	02 07010413	O				01/2013	12/2017	6.000,00	3.000,00	9.000,00	19.831,41	2.927,40	22.758,81	48,79	78,94						
3	1.0	2005/16	02 07010413	O				01/2013	12/2017	25.000,00	75.000,00	100.000,00	220.181,79	24.600,00	244.781,79	98,40	76,45						
3	1.0	2006/17	02 07010413	O				01/2013	12/2017	1.000,00	3.000,00	4.000,00	2.478,60	0,00	2.478,60	0,00	38,26						
3	1.0	2006/17	02 07010413	A				01/2013	12/2017	2.000,00	3.000,00	5.000,00	1.666.254,53	0,00	1.666.254,53	0,00	99,70						
3	1.0	2006/17	02 07010413					Totais do Programa 1.0:			84.000,00	118.000,00	190.800,00	1.908.746,33	27.527,40	1.936.273,73	80,96	95,54					
3	2.0	INDÚSTRIA E ENERGIA																					
3	2.0	2002/46	02 07010404	O				01/2013	12/2017	21.000,00	15.000,00	36.000,00	61.803,27	19.450,49	81.253,76	92,62	83,08						
3	2.0	2006/7	02 07010413	O				75	01/2013	12/2017	5.000,00	60.000,00	65.000,00	0,00	0,00	65.000,00	0,00	0,00					
3	2.0	2006/14	02 070101	O				01/2013	12/2017	1.000,00	1.500,00	2.500,00	90.507,41	0,00	90.507,41	0,00	97,31						
3	2.0	2006/15	02 07010413	O				01/2013	12/2017	1.000,00	3.000,00	4.000,00	0,00	0,00	4.000,00	0,00	0,00						
3	2.0	2010/5	02 07010404	O				60	01/2013	12/2017	11.000,00	3.000,00	14.000,00	9.699,61	0,00	13.699,61	0,00	40,93					
3	2.0	2010/6	02 07010002	O				60	01/2013	12/2017	500,00	1.500,00	2.000,00	20.579,15	448,86	21.028,01	89,77	93,13					
3	2.0	2010/7	02 070115	O				75	01/2013	12/2017	500,00	0,00	500,00	7.837,42	0,00	7.837,42	0,00	94,00					
3	2.0	2012/5	02 07010413	O				01/2013	12/2017	5.000,00	15.000,00	20.000,00	4.932,05	0,00	4.932,05	0,00	19,78						
3	3.1	TRANSPORTES RODOVIÁRIOS																					
3	3.1	2002/55	02 07030301	O				01/2013	12/2017	37.000,00	30.000,00	67.000,00	153.111,20	19.947,62	173.058,82	53,91	78,62						
3	3.1	2002/56	02 07030301	O				01/2013	12/2017	5.000,00	15.000,00	20.000,00	43.671,78	0,00	43.671,78	0,00	88,59						
3	3.1	2002/57	02 07030301	O				01/2013	12/2017	20.000,00	60.000,00	80.000,00	136.476,42	16.980,21	153.456,63	84,90	70,89						
3	3.1	2002/58	02 07030301	O				01/2013	12/2017	21.000,00	45.000,00	66.000,00	47.943,68	19.312,16	67.255,84	91,96	59,03						
3	3.1	2002/59	02 07030308	O				01/2013	12/2017	95.000,00	150.000,00	245.000,00	491.081,76	91.152,76	582.234,52	95,95	79,10						
3	3.1	2002/61	02 07010409	O				01/2013	12/2017	16.000,00	15.000,00	31.000,00	59.293,79	3.870,44	63.164,23	24,19	69,95						
3	3.1	2008/6	02 070101	O				01/2013	12/2017	500,00	1.500,00	2.000,00	0,00	0,00	2.000,00	0,00	0,00						
3	3.1	2012/7	02 07030301	E				06/2013	12/2017	105.000,00	1.500,00	106.500,00	258.290,50	96.448,33	357.738,83	94,71	98,07						
3	3.1	2013/6	02 07030308	A				01/2013	12/2017	20.000,00	1.500,00	21.500,00	30.079,66	12.352,92	42.432,58	61,76	82,27						
3	3.1	2014/5	02 07030301	A				01/2014	12/2016	8.500,00	60.000,00	68.500,00	0,00	0,00	68.500,00	0,00	0,00						
3	4.1	MERCADOS E FEIRAS																					
3	4.1	2014/7	02 07010413	E				85	01/2014	12/2016	1.000,00	510.000,00	511.000,00	0,00	0,00	511.000,00	0,00	0,00					
											Totais do Programa 3.1:			1.219.948,79			1.483.013,23			80,20		76,94	
											Totais do Programa 1.0:			379.500,00			263.064,44						
											Totais do Programa 2.0:			99.000,00			144.000,00						
											Totais do Programa 3.0:			30.000,00			67.000,00						
											Totais do Programa 4.0:			15.000,00			20.000,00						
											Totais do Programa 5.0:			60.000,00			80.000,00						
											Totais do Programa 6.0:			45.000,00			144.000,00						
											Totais do Programa 7.0:			37.000,00			67.000,00						
											Totais do Programa 8.0:			5.000,00			20.000,00						
											Totais do Programa 9.0:			20.000,00			80.000,00						
											Totais do Programa 10.0:			21.000,00			66.000,00						
											Totais do Programa 11.0:			95.000,00			245.000,00						
											Totais do Programa 12.0:			16.000,00			31.000,00						
											Totais do Programa 13.0:			500,00			2.000,00						
											Totais do Programa 14.0:			15.000,00			106.500,00						
											Totais do Programa 15.0:			1.500,00			10.500,00						
											Totais do Programa 16.0:			20.000,00			68.500,00						
											Totais do Programa 17.0:			328.000,00			379.500,00						
											Totais do Programa 18.0:			1.000,00			511.000,00						
											Totais do Programa 19.0:			85			510.000,00						
											Totais do Programa 20.0:			0,00			0,00						

Execução Anual do Plano Plurianual de Investimentos

MUNICÍPIO DE GAVIÃO

Ano: 2014
(unidade: €)

(designação da autarquia local)

Obj. Prog	Projeto	Designação	Código Classificação Orçamental	Forma de Realiz.	Fonte Financiamento (%)			Datas (Mês/Ano)			Montante Previsto			Montante executado			Nível Execução Anual (%)	Nível Execução Global (%)
					AC	AA	FC	Início	Fim	Ano	Anos seguintes	Total	Anos Anteriores	Ano	Total			
3	4.1	FUNÇÕES ECONÓMICAS																
3	4.1	MERCADOS E FEIRAS																
3	4.1	2014/8	02 07010303	E	85	01/2014	12/2015	19.000,00	150.000,00	169.000,00	0,00	6.372,57	6.372,57	6.372,57	33,54	3,77		
					Totais do Programa 4.1:			20.000,00	660.000,00	680.000,00	0,00	6.372,57	6.372,57	6.372,57	31,86	0,94		
3	4.2	TURISMO																
3	4.2	2002/49	02 070101	O	85	01/2013	12/2017	1.000,00	15.000,00	16.000,00	2.000,00	0,00	2.000,00	0,00	11,11			
3	4.2	2014/10	02 07010301	E	85	01/2014	12/2017	1.000,00	415.000,00	416.000,00	0,00	0,00	0,00	0,00	0,00			
					Totais do Programa 4.2:			2.000,00	430.000,00	432.000,00	2.000,00	0,00	2.000,00	0,00	0,46			
					Totais do Objetivo 3:			429.000,00	1.652.500,00	2.081.500,00	3.326.054,03	316.863,76	3.642.917,79	73,86	67,37			
								2.148.510,00	6.174.000,00	8.322.510,00	10.352.309,97	1.453.412,27	11.805.722,24	67,65	63,22			
								Total Geral:										

ORGÃO EXECUTIVO

Em 15 de Setembro de 2015

[Assinatura]

ORGÃO DELIBERATIVO

Em 19 de Setembro de 2015

[Assinatura]

MUNICIPIO DE GAVIÃO



8 - EXECUÇÃO DAS GRANDES OPÇÕES DO PLANO

CÓD. POCAL - PONTO 7.4

Execução Anual das Grandes Opções do Plano

MUNICÍPIO DE GAVIÃO

Ano: 2014
(unidade: €)

(designação da autarquia local)

Obj. Prog	Projeto	Designação	Código Classificação Orçamental	Forma de Realiz	Fonte Financiamento (%)			Datas (Mês/Ano)			Montante Previsto			Montante executado			Nível Execução Anual (%)	Nível Execução Global (%)		
					AC	AA	FC	Início	Fim	Ano	Anos seguintes	Total	Ano	Anos Anteriores	Total					
1	1.1	FUNÇÕES GERAIS																		
1	1.1	ADMINISTRAÇÃO GERAL																		
1	1.1	2002/62	02 07010301	A				01/2013	12/2017	138.000,00	120.000,00	258.000,00	184.548,80	103.611,75	288.160,55	75,08	65,11			
1	1.1	2002/64	02 07010602	O				01/2013	12/2017	500,00	82.500,00	83.000,00	47.990,95	0,00	47.990,95	0,00	36,64			
1	1.1	2002/65	02 07010602	O				01/2013	12/2017	32.000,00	60.000,00	92.000,00	142.978,77	11.338,44	154.317,21	35,43	65,67			
1	1.1	2002/67	02 07011002	O				01/2013	12/2017	15.000,00	45.000,00	60.000,00	105.315,93	7.556,97	112.872,90	50,38	68,28			
1	1.1	2002/70	02 070107	O				01/2013	12/2017	27.000,00	30.000,00	57.000,00	135.239,69	17.179,15	152.418,84	63,63	79,29			
1	1.1	2002/70 2	02 070108	O				01/2013	12/2017	84.000,00	105.000,00	189.000,00	223.200,03	19.511,93	242.711,96	23,23	58,88			
1	1.1	2002/71	02 070109	O				01/2013	12/2017	17.500,00	30.000,00	47.500,00	49.921,69	8.305,65	58.227,34	47,46	59,77			
1	1.1	2002/74	02 07011002	O				01/2013	12/2017	28.500,00	60.000,00	88.500,00	196.885,38	28.456,82	225.342,20	99,85	78,96			
1	1.1	2002/5037	02 020215	O				01/2013	12/2017	5.000,00	15.000,00	20.000,00	81.090,17	1.703,31	82.793,48	34,07	81,90			
1	1.1	2003/6	02 070111	O				01/2013	12/2017	3.000,00	3.000,00	6.000,00	16.056,09	1.675,09	17.731,18	55,84	80,39			
1	1.1	2007/2	02 07010307	O				01/2013	12/2017	4.000,00	9.000,00	13.000,00	10.045,34	2.904,36	12.949,70	72,61	56,19			
1	1.1	2007/2 2	02 07010413	A				01/2013	12/2017	1.000,00	7.500,00	8.500,00	17.149,20	0,00	17.149,20	0,00	66,86			
1	1.1	2007/2 3	02 070115	O				01/2013	12/2017	9.000,00	15.000,00	24.000,00	0,00	6.350,40	6.350,40	70,56	26,46			
1	1.1	2008/2	02 07030305	O				01/2013	12/2017	500,00	15.000,00	15.500,00	34.680,67	0,00	34.680,67	0,00	69,11			
1	1.1	2008/13	02 070107	O				01/2009	12/2014	10.000,00	0,00	10.000,00	44.631,29	0,00	44.631,29	0,00	81,70			
1	1.1	2012/3	02 070107	O				01/2013	12/2017	1.000,00	3.000,00	4.000,00	0,00	0,00	4.000,00	0,00	0,00			
1	1.1	2014/6	02 07010301	E				85	01/2014	12/2015	42.500,00	90.000,00	132.500,00	0,00	0,00	132.500,00	0,00	0,00		
										418.500,00	690.000,00	1.108.500,00	1.289.734,00	208.593,67	1.498.327,67	49,84	62,48			
										Totais do Programa 1.1:										
1	2.1	PROTEÇÃO CIVIL E LUTA CONTRA INCÊNDIOS																		
1	2.1	2002/41	02 07011002	O				01/2013	12/2017	1.000,00	1.500,00	2.500,00	22.023,18	0,00	22.023,18	0,00	89,81			
1	2.1	2002/66	02 07010602	O				01/2013	12/2017	39.500,00	75.000,00	114.500,00	117.558,92	16.891,70	134.450,62	42,76	57,94			
1	2.1	2002/68	02 07011002	O				01/2013	12/2017	500,00	1.500,00	2.000,00	0,00	0,00	2.000,00	0,00	0,00			
1	2.1	2002/5025	02 020107	O				01/2013	12/2017	5.100,00	15.000,00	20.100,00	29.978,59	4.630,46	34.609,05	90,79	69,11			
1	2.1	2002/5026	02 020218	O				01/2013	12/2017	113.500,00	330.000,00	443.500,00	449.344,00	113.140,00	562.484,00	99,68	63,00			
1	2.1	2003/5004	02 020112	O				01/2013	12/2017	4.000,00	27.000,00	31.000,00	37.138,62	3.242,83	40.381,45	81,07	59,26			
1	2.1	2003/5004 2	02 020203	O				01/2013	12/2017	22.000,00	66.000,00	88.000,00	142.954,69	20.622,87	163.577,56	93,74	70,83			
1	2.1	2003/5005	02 02010201	O				01/2013	12/2017	3.500,00	7.500,00	11.000,00	4.265,90	861,35	5.127,25	24,61	33,59			
1	2.1	2003/5005 1	02 02010202	O				01/2013	12/2017	57.000,00	165.000,00	222.000,00	192.947,37	53.814,66	246.762,03	94,41	59,47			
1	2.1	2003/5005 2	02 02010299	O				01/2013	12/2017	500,00	1.500,00	2.000,00	515,04	0,00	515,04	0,00	20,48			
1	2.1	2003/5005 3	02 02010203	O				01/2013	12/2017	8.000,00	24.000,00	32.000,00	14.337,33	4.469,82	18.807,15	55,87	40,59			
1	2.1	2003/5005 4	02 02010204	O				01/2013	12/2017	1.500,00	4.500,00	6.000,00	0,00	0,00	6.000,00	0,00	0,00			
1	2.1	2003/5005 5	02 020202	O				01/2013	12/2017	300,00	7.200,00	7.500,00	3.339,32	0,00	3.339,32	0,00	30,81			
1	2.1	2003/5007	02 020105	O				01/2013	12/2017	5.000,00	3.000,00	8.000,00	7.417,25	4.054,56	11.471,81	81,09	74,41			

Execução Anual das Grandes Opções do Plano

MUNICÍPIO DE GAVIÃO

Ano: 2014
(unidade: €)

(designação da autarquia local)

Obj. Prog	Projeto	Designação	Código Classificação Orçamental	Forma de Realiz.	Fonte Financiamento (%)			Datas (Mês/Ano)			Montante Previsto			Montante executado			Nível Execução Anual (%)	Nível Execução Global (%)
					AC	AA	FC	Início	Fim	Ano	Anos seguintes	Total	Anos Anteriores	Ano	Total			
1	2.1	FUNÇÕES GERAIS																
1	2.1	PROTECÇÃO CIVIL E LUTA CONTRA INCÉNDIOS																
1	2.1	2003/5008	02 020218	O	100,00	300,00	400,00	0,00	0,00	0,00	0,00	0,00	0,00	0,00	0,00	0,00	0,00	0,00
1	2.1	2004/21	02 0701002	O	6.000,00	30.000,00	36.000,00	8.380,73	2.066,90	10.447,63	10.447,63	34,45	23,54					
1	2.1	2008/2	02 020111	O	17.000,00	45.000,00	62.000,00	43.541,65	10.335,25	53.876,90	60,80	51,05						
1	2.1	2010/5003	Acordo de Parceria com Federação Bombeiros Distrito de Portalegre (Aquisição de Equipamento Transporte de Protecção Civil)															
1	2.1	2010/5003 1	02 080701	O	16.000,00	16.000,00	32.000,00	0,00	14.016,84	14.016,84	87,61	43,80						
1	2.1	2012/6	02 07010413	O	1.000,00	0,00	1.000,00	5.018,55	0,00	5.018,55	0,00	83,38						
1	2.1	2014/1	02 0701002	O	50.000,00	150.000,00	200.000,00	0,00	49.998,26	49.998,26	100,00	25,00						
					Totais do Programa 2.1:			351.500,00	970.000,00	1.321.500,00	1.078.761,14	298.145,50	1.376.906,64	84,82	57,36			
					Totais do Objectivo 1:			770.000,00	1.660.000,00	2.430.000,00	2.368.495,14	506.739,37	2.875.234,51	65,81	59,92			

Execução Anual das Grandes Opções do Plano

MUNICÍPIO DE GAVIÃO

(designação de autarquia local)

Ano: 2014
(unidade: €)

Obj. Prog	Projeto	Designação	Código Classificação Orçamental	Forma de Realiz.	Fonte Financiamento (%)			Datas (Mês/Ano)			Montante Previsto		Montante executado		Nível Execução Anual (%)	Nível Execução Global (%)	
					AC	AA	FC	Início	Fim	Ano	Anos seguintes	Total	Anos Anteriores	Ano			Total
2	1.1	FUNÇÕES SOCIAIS															
2	1.1	ENSINO NÃO SUPERIOR															
2	1.1	Beneficiário de Edifícios Escolares	02 07010305	O				01/2013	12/2017	1.100,00	3.000,00	4.100,00	20.019,24	369,00	20.388,24	33,55	84,53
2	1.1	Equipamento de Escolas	02 0701002	O				01/2013	12/2017	1.000,00	3.000,00	4.000,00	16.514,30	0,00	16.514,30	0,00	80,50
2	1.1	Plano Nacional de Leitura	02 020120	O				01/2013	12/2017	500,00	1.500,00	2.000,00	1.698,50	0,00	1.698,50	0,00	45,92
2	1.1	Gestão do Parque Escolar	02 07010305	O	100			01/2013	12/2017	21.000,00	75.000,00	96.000,00	99.151,63	17.759,23	116.910,86	84,57	59,91
								Totais do Programa 1.1:			82.500,00	106.100,00	137.383,67	18.128,23	155.511,90	76,81	63,87
2	1.2	SERVIÇOS AUXILIARES DE ENSINO															
2	1.2	Transportes Escolares	02 020210	O	50			01/2002	12/2017	139.800,00	420.000,00	559.800,00	749.889,76	107.376,30	857.266,06	76,81	85,46
2	1.2	Visitas de Estudo	02 020210	O				01/2013	12/2017	2.000,00	1.500,00	3.500,00	20.129,20	530,00	20.659,20	26,50	87,43
2	1.2	Ação Social Escolar	02 040701	O				01/2013	12/2017	500,00	60.000,00	60.500,00	71.029,15	0,00	71.029,15	0,00	54,00
2	1.2	Atribuição de Bolsas de Estudo	02 040802	O				01/2013	12/2017	14.000,00	60.000,00	74.000,00	115.480,00	13.860,00	129.340,00	99,00	68,26
2	1.2	Aquisição de Material de Transporte	02 07010602	O				01/2013	12/2017	162.300,00	150.000,00	312.300,00	77.056,47	162.145,00	239.201,47	99,90	61,44
2	1.2	Grandes Reparações de Material de Transporte	02 07010602	O				01/2013	12/2017	14.000,00	30.000,00	44.000,00	18.832,15	13.620,73	32.452,88	97,29	51,65
2	1.2	Pequenas Reparações de Material de Transporte	02 020203	O				01/2013	12/2017	17.000,00	45.000,00	62.000,00	61.441,57	15.525,94	76.967,51	91,33	62,35
2	1.2	Gasóleo	02 0201202	O				01/2013	12/2017	47.000,00	141.000,00	188.000,00	144.874,81	24.257,98	169.132,79	51,61	50,81
2	1.2	Refeições Escolares	02 020225	O				01/2013	12/2017	50.000,00	210.000,00	260.000,00	120.768,84	31.537,23	152.306,07	63,07	40,00
2	1.2	Apoio ao Plano de Visitas de Estudo do Agrupamento Vertical de Gavião	02 040701	O				01/2013	12/2017	1.000,00	0,00	1.000,00	148.829,58	0,00	148.829,58	0,00	99,33
2	1.2	Transferência para Santa Casa da Misericórdia no âmbito da Remodelação da Cresche	02 080701	O				01/2014	12/2014	8.000,00	0,00	8.000,00	6.481,88	0,00	6.481,88	81,02	0,00
2	1.2	Aquisição de Livros e de Material Escolar	02 020115	O						460.600,00	1.132.500,00	1.593.100,00	1.548.053,53	380.285,06	1.921.856,71	82,56	61,18
								Totais de Programa 1.2:			289.500,00	395.700,00	397.906,65	97.474,31	455.380,96	91,78	57,38
2	3.2	ACÇÃO SOCIAL															
2	3.2	Apoio à Natalidade e à Habitação	02 080802	O				01/2013	12/2017	30.000,00	135.000,00	165.000,00	200.424,32	27.065,88	227.490,20	90,22	62,25
2	3.2	Universidade Sénior de Gavião	02 020225	O				01/2013	12/2017	2.700,00	10.500,00	13.200,00	13.971,97	1.908,11	15.880,08	70,67	58,44
2	3.2	Transferência para Centro Social Belverense - Construção Lar de Idosos	02 080701	O				01/2013	12/2015	7.500,00	0,00	7.500,00	143.544,33	6.969,27	150.513,60	92,92	99,65
2	3.2	Ocupação Municipal Temporária de Jovens	02 040802	O				08/2013	12/2017	26.000,00	144.000,00	170.000,00	39.966,03	21.531,05	61.497,08	82,81	29,29
2	3.2	Transferência para Centro Social de Margem no âmbito do terminus das obras do lar	02 080701	O				01/2014	12/2014	40.000,00	0,00	40.000,00	40.000,00	0,00	40.000,00	100,00	0,00
								Totais de Programa 3.2:			289.500,00	395.700,00	397.906,65	97.474,31	455.380,96	91,78	57,38
2	4.1	HABITAÇÃO															
2	4.1	Loteamentos Urbanos															
2	4.1	Aquisição de Terrenos	02 070101	O				01/2013	12/2017	500,00	60.000,00	60.500,00	328.520,84	0,00	328.520,84	0,00	84,45
2	4.1	Infra-Estruturas	02 07010413	O				01/2013	12/2017	500,00	15.000,00	15.500,00	26.358,00	0,00	26.358,00	0,00	62,97
2	4.1	Habitação Social															
2	4.1	Aquisição de Terrenos	02 070101	O				01/2013	12/2017	1.000,00	3.000,00	4.000,00	0,00	0,00	0,00	0,00	0,00
2	4.1	Reabilitação	02 07010201	E	45			01/2013	12/2017	8.000,00	45.000,00	53.000,00	0,00	6.671,52	6.671,52	83,39	12,59
2	4.1	Aquisição de Edifícios	02 07010307	O	30			01/2013	12/2017	1.000,00	30.000,00	31.000,00	5.898,75	0,00	5.898,75	0,00	15,99
2	4.1	Construção	02 07010201	E				01/2013	12/2017	1.000,00	45.000,00	46.000,00	0,00	0,00	0,00	0,00	0,00

Execução Anual das Grandes Opções do Plano

MUNICÍPIO DE GAVIÃO

(designação de autarquia local)

Ano: 2014
(unidade: €)

Obj / Prog	Projeto	Designação	Código Classificação Orçamental	Forma de Realiz	Fonte Financiamento (%)			Dadas (Mês/Ano)			Montante Previsto			Montante executado			Nível Execução Anual (%)	Nível Execução Global (%)
					AC	AA	FC	AA	FC	Fin	Ano	Anos seguintes	Total	Anos Anteriores	Ano	Total		
FUNÇÕES SOCIAIS																		
HABITAÇÃO																		
2 4.1	2006/2	Execução de Infra- Estruturas do Loteamento do Calvário	02 07030313	O				01/2013	12/2017	66.000,00	210.000,00	276.000,00	1.066.227,61	56.697,23	1.122.924,84	85,90	83,66	
2 4.1	2010/1	Loteamento Urbano de Castelo Camado	02 07010413	O				01/2013	12/2017	1.000,00	3.000,00	4.000,00	1.414,50	0,00	1.414,50	0,00	26,12	
Totais do Programa 4.1:																		
2 4.2	2002/5021	ORDENAMENTO DO TERRITÓRIO	02 070113	O				01/2013	12/2017	38.000,00	114.000,00	152.000,00	50.969,00	0,00	50.969,00	0,00	25,11	
2 4.2	2003/3	Revisão do PDM de Gavião	02 070306	O				01/2013	12/2017	15.000,00	45.000,00	60.000,00	136.926,25	14.023,88	150.950,13	93,49	76,65	
2 4.2	2010/8	Beneficiação e Conservação de Jardins	02 070115	O				01/2013	12/2017	10.000,00	18.000,00	28.000,00	5.249,73	0,00	5.249,73	0,00	15,79	
2 4.2	2011/1	Cartografia e SIG	02 070113	O				01/2013	12/2017	1.000,00	21.000,00	22.000,00	0,00	0,00	0,00	0,00	0,00	
2 4.2	2011/7	Plano de Urbanização de Gavião	02 070101	O				01/2013	12/2017	12.000,00	260.000,00	272.000,00	246.789,39	0,00	246.789,39	0,00	47,57	
2 4.2	2011/7	Aquisição de Terrenos	02 070101	O				01/2013	12/2017	2.000,00	30.000,00	32.000,00	5.923,68	262,24	6.185,92	13,11	16,31	
2 4.2	2013/2	Aquisição de Placas de Toponímia	02 070115	O				01/2013	12/2017	2.000,00	0,00	2.000,00	0,00	0,00	0,00	0,00	0,00	
2 4.2	2014/16	Miradouro do Cruzeiro	02 07010413	A				06/2014	12/2014	87.000,00	0,00	87.000,00	0,00	78.521,77	78.521,77	90,25	90,25	
Totais do Programa 4.2:																		
2 4.3	2002/23	SANEAMENTO	02 07010402	O				01/2013	12/2017	45.000,00	15.000,00	60.000,00	39.336,05	36.988,75	76.324,80	82,20	76,83	
2 4.3	2002/24	Beneficiação de Redes Existentes	02 070101	O				01/2013	12/2017	1.000,00	3.000,00	4.000,00	60.186,28	0,00	60.186,28	0,00	93,77	
2 4.3	2003/5	Aquisição e Reparação de Ramais	02 07010413	O				01/2013	12/2017	7.500,00	15.000,00	22.500,00	13.540,22	4.946,70	18.486,92	65,96	51,30	
2 4.3	2006/1	Reabilitação/Construção de Etar's no concelho de Gavião	02 07010403	E				01/2013	12/2017	11.500,00	15.000,00	26.500,00	35.428,64	7.822,55	43.251,39	68,02	69,84	
2 4.3	2006/1 4	Reabilitação da Etar de Vale da Vinha	02 07010403	E				01/2013	12/2017	1.000,00	0,00	1.000,00	24.713,10	494,00	25.207,10	49,40	98,03	
2 4.3	2006/1 5	Reabilitação da Etar de Domingos da Vinha	02 07010403	E				01/2013	12/2017	52.700,00	0,00	52.700,00	57.588,76	50.333,47	107.922,23	95,51	97,85	
2 4.3	2009/8	Aquisição da ETAR de Vale de Gavões/Vale Bordo	02 07010403	E				01/2014	12/2014	5.000,00	0,00	5.000,00	0,00	0,00	0,00	0,00	0,00	
2 4.3	2010/4	Construção de Estação e Conduta Elevatória de Vale da Feteira	02 07010402	E				01/2013	12/2017	2.500,00	0,00	2.500,00	22.573,75	125,00	22.698,75	5,00	90,53	
2 4.3	2012/1	ETAR de Cadafaz	02 07010403	A				01/2013	12/2017	30.000,00	0,00	30.000,00	0,00	0,00	0,00	0,00	0,00	
2 4.3	2013/3	ETAR de Amieira Cova	02 07010403	A				05/2013	12/2017	17.000,00	250.000,00	267.000,00	5.904,00	11.883,00	17.787,00	69,90	6,52	
2 4.3	2013/7	Ampliação da Rede de Esgotos de Torre Cimeira	02 07010403	A				Totais do Programa 4.3:		173.200,00	298.000,00	471.200,00	259.271,00	112.593,47	371.864,47	65,01	50,91	
ABASTECIMENTO DE ÁGUA																		
2 4.4	2002/43	Aquisição de Terrenos	02 070101	O				01/2013	12/2017	1.000,00	15.000,00	16.000,00	34.448,97	0,00	34.448,97	0,00	68,28	
2 4.4	2002/44	Beneficiação das Redes Existentes	02 07010407	O				01/2013	12/2017	21.000,00	75.000,00	96.000,00	54.509,82	10.311,89	64.821,71	49,10	43,07	
2 4.4	2002/45	Aquisição e Grande Reparação de Equipamentos Existentes	02 0701002	O				01/2013	12/2017	5.000,00	75.000,00	80.000,00	112.019,01	4.348,67	116.367,68	86,97	60,60	
2 4.4	2003/4	Aquisição e Reparação de Redes Domiciliárias	02 07010407	O				01/2013	12/2017	2.000,00	15.000,00	17.000,00	40.009,31	1.246,61	41.255,92	62,33	72,37	
2 4.4	2008/7	Remodelação da Rede de Abastecimento de Água a Comenda e Vale da Feteira	02 07010407	E				01/2013	12/2017	2.000,00	0,00	2.000,00	636.578,78	0,00	636.578,78	0,00	99,69	
2 4.4	2010/11	Sistema Público de Distribuição de Água ao Loteamento Industrial de Gavião, Complexo Desportivo do Salgueirinho e rede de rega	02 07010407	O				01/2013	12/2017	2.000,00	15.000,00	17.000,00	569,45	0,00	569,45	0,00	3,24	
2 4.4	2013/4	Renovação da Rede em Baixa de Cadafaz	02 07010407	E				01/2013	12/2017	2.000,00	233.000,00	235.000,00	0,00	0,00	0,00	0,00	0,00	
2 4.4	2013/5	Grande Reparação de Equipamento de Transporte	02 07010602	O				01/2013	12/2017	2.000,00	15.000,00	17.000,00	0,00	0,00	0,00	0,00	0,00	

Execução Anual das Grandes Opções do Plano

MUNICÍPIO DE GAVIÃO

Ano: 2014
(unidade: €)

(designação da autarquia local)

Obj. Prog	Projeto	Ano / Nº Ação	Designação	Código Classificação Orçamental	Forma de Realiz.	Fonte Financiamento (%)			Montante Previsto			Montante executado			Nível Execução Global (%)				
						AC	AA	FC	Ano	Anos seguintes	Total	Ano	Anos Anteriores	Total		Nível Execução Anual (%)			
2			FUNÇÕES SOCIAIS																
2	4.4	2014/15	ABASTECIMENTO DE ÁGUA																
2	4.4	2014/15	Elaboração do Estudo do Perímetro da Protecção da Captação de Água e Abastecimento para consumo humano	02 07010413	O				01/2014	12/2014	2.000,00	0,00	0,00	2.000,00	0,00	0,00			
									Totais do Programa 4.4:			39.000,00	443.000,00	482.000,00	878.135,34	15.907,17	894.042,51	40,79	65,73
2	4.5	2002/35	RESÍDUOS SÓLIDOS																
2	4.5	2002/35	Aquisição de Equipamento de Recolha de Lixo	02 07011001	O				01/2013	12/2017	74.500,00	150.000,00	224.500,00	224.500,00	96.482,37	61.376,43	157.858,80	82,38	49,18
									Totais do Programa 4.5:			74.500,00	150.000,00	224.500,00	96.482,37	61.376,43	157.858,80	82,38	49,18
2	4.6		PROTECÇÃO DO MEIO AMBIENTE CONSERVAÇÃO																
2	4.6	2004/1	Aquisição de Terrenos para Cemitério	02 070101	O				01/2013	12/2017	500,00	1.500,00	2.000,00	2.000,00	0,00	0,00	0,00	0,00	0,00
2	4.6	2006/5	Aquisição de Equipamento de Cemitérios	02 07010413	O				01/2013	12/2017	2.500,00	1.500,00	4.000,00	4.000,00	1.820,40	831,48	2.651,88	33,26	45,56
2	4.6	2007/3	Quinta Do Alamal - Adequação da Pousada a Hotel Rural de 3 Estrelas	02 07010413	E				85	01/2014	12/2014	1.000,00	0,00	1.000,00	66.158,54	0,00	66.158,54	0,00	98,51
2	4.6	2009/10	Centro de Observação Avi-Fauna no Couteiro	02 07030313	E				60	01/2013	12/2017	3.000,00	3.000,00	6.000,00	50.881,22	0,00	50.881,22	0,00	89,45
2	4.6	2011/4	Reabilitação da Fonte do Cadafaz	02 07030313	A				1.500,00	12/2014	1.500,00	0,00	0,00	1.500,00	8.774,95	405,90	9.180,85	27,06	89,35
2	4.6	2012/2	Quinta do Alamal - Aquisição de Equipamento	02 07011002	O				4.000,00	12/2017	4.000,00	3.000,00	7.000,00	4.969,20	3.872,70	8.841,90	96,82	73,87	
2	4.6	2012/4	Quinta do Alamal - Zona de Lazer	02 07010413	O				17.000,00	12/2017	17.000,00	3.000,00	20.000,00	14.138,12	14.998,53	29.136,65	88,23	85,35	
2	4.6	2014/11	Reconstrução do Passadiço do Alamal	02 07010413	E				27.500,00	12/2014	27.500,00	0,00	27.500,00	0,00	12.356,58	12.356,58	44,93	44,93	
									Totais do Programa 4.6:			57.000,00	12.000,00	69.000,00	146.742,43	32.465,19	179.207,62	56,96	83,07
2	5.1		CULTURA																
2	5.1	2002/4	Aquisição e Grande Reparação de Equipamento Cultural	02 07011002	O				01/2013	12/2017	26.000,00	3.000,00	29.000,00	8.799,31	22.470,67	31.269,98	86,43	82,73	
2	5.1	2002/5	Biblioteca Municipal																
2	5.1	2002/5	1 Aquisição de Fundos	02 07011002	O				01/2013	12/2017	5.000,00	24.000,00	29.000,00	0,00	0,00	0,00	0,00	0,00	
2	5.1	2002/5	5001 Actividades de Dinamização																
2	5.1	2002/5	5001/1 Aquisição de material de apoio às actividades de dinamização	02 020121	O				01/2013	12/2017	2.000,00	15.000,00	17.000,00	2.262,72	772,64	3.035,36	38,63	15,76	
2	5.1	2002/5	5001/2 Aquisição de serviços de apoio às actividades de dinamização	02 020225	O				01/2013	12/2017	2.000,00	18.000,00	20.000,00	321,75	1.170,80	1.492,35	58,53	7,34	
2	5.1	2002/5	5001/3 Prémios, Condecorações e Ofertas no âmbito das actividades de dinamização	02 020115	O				500,00	12/2017	500,00	0,00	0,00	0,00	0,00	0,00	0,00	0,00	
2	5.1	2002/5	5001/4 Reabilitação do Lagar da Fraga e Azenha	02 07010307	E				1.000,00	12/2017	1.000,00	3.000,00	4.000,00	16.981,20	0,00	16.981,20	0,00	80,94	
2	5.1	2002/5	5001/5 Apoio à Cultura	02 040701	O				60.000,00	12/2017	60.000,00	150.000,00	210.000,00	280.142,00	56.276,80	336.418,80	93,79	68,64	
2	5.1	2002/5	5001/6 Feira de Artesanato, Gastronomia e Actividades Económicas																
2	5.1	2002/5	5001/7 Diversos Bens	02 020121	O				15.000,00	12/2017	15.000,00	30.000,00	45.000,00	26.488,44	13.154,26	39.642,70	87,70	55,45	
2	5.1	2002/5	5001/8 Diversos Serviços	02 020225	O				83.000,00	12/2017	83.000,00	270.000,00	353.000,00	600.109,32	80.995,18	681.104,50	97,58	71,46	
2	5.1	2006/5	5006 Festa dos Seniores	02 020225	O				20.000,00	12/2017	20.000,00	60.000,00	80.000,00	108.049,00	18.368,46	126.417,46	91,84	67,23	
2	5.1	2007/12	5007 Aquisição de Edifícios	02 07010307	O				1.000,00	12/2017	1.000,00	15.000,00	16.000,00	100.000,00	0,00	100.000,00	0,00	86,21	
2	5.1	2007/13	5007/1 Aquisição de Espólio Museológico	02 070112	O				500,00	12/2017	500,00	1.500,00	2.000,00	0,00	0,00	0,00	0,00	0,00	
2	5.1	2007/5001	5007/2 Edição de Obras Literárias	02 020120	O				2.000,00	12/2017	2.000,00	15.000,00	17.000,00	6.954,74	0,00	6.954,74	0,00	29,03	
2	5.1	2008/9	5008 Musealização das Duas Salas da Torre de Menagem do Castelo de Beiver	02 070306	E				1.000,00	12/2017	1.000,00	3.000,00	4.000,00	0,00	0,00	0,00	0,00	0,00	
2	5.1	2008/11	5008/1 Museu do Sabão	02 07010307	E				5.000,00	12/2017	5.000,00	15.000,00	20.000,00	322.845,35	2.293,96	325.139,31	45,88	94,84	

Execução Anual das Grandes Opções do Plano

MUNICIPIO DE GAVIÃO

Ano: 2014
(unidade: €)

(designação da autarquia local)

Obj. Prog	Projeto	Designação	Código Classificação Orçamental	Forma de Realiz.	Fonte Financiamento (%)			Datas (Mês/Ano)			Montante Previsto			Montante executado			Nível Execução Anual (%)	Nível Execução Global (%)
					AC	AA	FC	Início	Fim	Ano	Anos seguintes	Total	Ano	Anos Anteriores	Total			
2	5.1	FUNÇÕES SOCIAIS																
2	5.1	CULTURA																
2	5.1	2008/13	02 07010307	E	75	01/2013	12/2017	36.000,00	3.000,00	39.000,00	34.676,39	8.856,00	43.532,39	24,60	59,09			
2	5.1	2009/17	02 020225	O	01/2013	12/2017	33.000,00	150.000,00	183.000,00	183.000,00	92.102,46	32.266,43	124.368,89	97,78	45,21			
2	5.1	2011/6	02 07010413	E	60	01/2013	12/2017	38.000,00	15.000,00	53.000,00	207.157,17	4.969,20	212.126,37	13,08	81,54			
2	5.1	2011/9	02 07010413	E	75	06/2013	12/2017	63.100,00	0,00	63.100,00	71.369,80	58.073,20	129.443,00	92,03	96,26			
2	5.1	2014/2	02 070115	E	01/2014	12/2014	500,00	0,00	500,00	0,00	0,00	0,00	0,00	0,00	0,00			
2	5.1	2014/3	02 070115	E	01/2014	12/2014	500,00	0,00	500,00	0,00	0,00	0,00	0,00	0,00	0,00			
2	5.1	2014/4	02 07010307	E	01/2014	12/2017	1.000,00	70.000,00	71.000,00	0,00	0,00	0,00	0,00	0,00	0,00			
2	5.1	2014/12	02 07010413	E	85	01/2014	12/2016	1.000,00	75.000,00	76.000,00	0,00	0,00	0,00	0,00	0,00			
2	5.1	2014/13	02 07010307	E	01/2014	12/2017	1.000,00	370.000,00	371.000,00	0,00	0,00	0,00	0,00	0,00	0,00			
2	5.1	2014/5006	02 020225	O	01/2014	12/2016	5.000,00	50.000,00	55.000,00	0,00	0,00	4.612,50	4.612,50	92,25	8,39			
					Totais do Programa 5.1:			403.100,00	1.357.000,00	1.760.100,00	1.878.259,65	304.279,90	2.182.539,55	75,48	59,99			
2	5.2	DESPORTO RECREIO E LAZER																
2	5.2	2002/6	02 07010406	O	01/2013	12/2017	20.000,00	55.000,00	75.000,00	65.089,71	0,00	65.089,71	0,00	46,46				
2	5.2	2002/10	02 070101	O	01/2013	12/2017	171.000,00	3.000,00	174.000,00	11.400,00	170.000,00	181.400,00	99,42	97,84				
2	5.2	2002/5013	02 080701	O	01/2013	12/2017	55.000,00	165.000,00	220.000,00	50.260,00	39.140,00	89.400,00	71,16	33,08				
2	5.2	2002/5014	02 040701	O	01/2013	12/2017	70.000,00	210.000,00	280.000,00	600.594,50	54.000,00	654.594,50	77,14	74,34				
2	5.2	2007/6	02 07010406	O	01/2013	12/2017	48.000,00	90.000,00	138.000,00	1.339.829,12	21.625,20	1.361.454,32	45,05	92,13				
2	5.2	2014/9	02 07010406	E	85	01/2014	12/2016	310,00	750.000,00	750.310,00	0,00	0,00	0,00	0,00	0,00			
2	5.2	2014/14	02 07010405	E	01/2014	12/2015	1.000,00	30.000,00	31.000,00	0,00	0,00	0,00	0,00	0,00	0,00			
					Totais do Programa 5.2:			365.310,00	1.303.000,00	1.668.310,00	2.067.173,33	284.765,20	2.351.938,53	77,95	62,96			
2	5.3	OUTRAS ACTIVIDADES CÍVICAS E RELIGIOSAS																
2	5.3	2013/5003	02 080701	O	01/2014	12/2017	1.000,00	30.000,00	31.000,00	0,00	0,00	0,00	0,00	0,00	0,00			
2	5.3	2013/5004	02 080701	O	01/2013	12/2017	3.500,00	3.000,00	6.500,00	2.640,00	3.000,00	5.640,00	85,71	61,71				
2	5.3	2013/5007	02 080701	O	01/2013	12/2017	1.000,00	3.000,00	4.000,00	20.000,00	0,00	20.000,00	0,00	83,33				
2	5.3	2013/5008	02 080701	O	01/2013	12/2017	1.000,00	3.000,00	4.000,00	10.481,47	0,00	10.481,47	0,00	72,38				
2	5.3	2014/5001	02 080701	O	01/2014	12/2017	1.000,00	3.000,00	4.000,00	0,00	0,00	0,00	0,00	0,00	0,00			
					Totais do Programa 5.3:			7.500,00	42.000,00	49.500,00	33.121,47	3.000,00	36.121,47	40,00	43,72			
					Totais do Objetivo 2:			1.954.010,00	6.008.500,00	7.962.510,00	9.316.807,19	1.466.451,60	10.736.776,91	75,05	62,14			

Execução Anual das Grandes Opções do Plano

MUNICÍPIO DE GAVIÃO

Ano: 2014
(unidade: €)

(designação da autarquia local)

Obj Prog	Projeto	Designação	Código Classificação Orçamental	Forma de Realiz	Fonte Financiamento (%)			Datas (Mês/Ano)			Montante Previsto			Montante executado			Nível Execução Anual (%)	Nível Execução Global (%)
					AC	AA	FC	Inicio	Fim	Ano	Anos seguintes	Total	Anos Anteriores	Ano	Total			
3	1.0																	
FUNÇÕES ECONÓMICAS																		
3	1.0	3	02 07010413	0				01/2013	12/2017	6.000,00	3.000,00	9.000,00	19.831,41	2.927,40	22.758,81	48,79	78,94	
3	1.0	3	02 07010413	0				01/2013	12/2017	25.000,00	75.000,00	100.000,00	220.181,79	24.600,00	244.781,79	98,40	76,45	
3	1.0	3	02 07010413	0				01/2013	12/2017	1.000,00	3.000,00	4.000,00	2.478,60	0,00	2.478,60	0,00	38,26	
3	1.0	3	02 02010202	0				01/2013	12/2017	5.000,00	45.000,00	50.000,00	58.061,58	0,00	58.061,58	0,00	53,73	
3	1.0	3	02 020203	0				01/2013	12/2017	2.000,00	6.000,00	8.000,00	6.823,99	1.484,16	8.308,15	74,21	56,05	
3	1.0	3	02 07010413	A				01/2013	12/2017	2.000,00	3.000,00	5.000,00	1.666.254,53	0,00	1.666.254,53	0,00	99,70	
Totais do Programa 1.0:																		
										41.000,00	135.000,00	176.000,00	1.973.631,90	29.011,56	2.002.643,46	70,76	93,16	
INDÚSTRIA E ENERGIA																		
3	2.0	3	02 07010404	0				01/2013	12/2017	21.000,00	15.000,00	36.000,00	61.803,27	19.450,49	81.253,76	92,62	83,08	
3	2.0	3	02 080102	0				01/2013	12/2017	5.000,00	60.000,00	65.000,00	0,00	0,00	65.000,00	0,00	0,00	
3	2.0	3	02 07010413	0				01/2013	12/2017	5.000,00	60.000,00	65.000,00	0,00	0,00	65.000,00	0,00	0,00	
3	2.0	3	02 070101	0				01/2013	12/2017	1.000,00	1.500,00	2.500,00	90.507,41	0,00	90.507,41	0,00	97,31	
3	2.0	3	02 07010413	0				01/2013	12/2017	1.000,00	3.000,00	4.000,00	0,00	0,00	4.000,00	0,00	0,00	
3	2.0	3	02 07010404	0				01/2013	12/2017	11.000,00	3.000,00	14.000,00	9.699,61	0,00	9.699,61	0,00	40,93	
3	2.0	3	02 0701002	0				01/2013	12/2017	500,00	1.500,00	2.000,00	20.579,15	448,86	21.028,01	89,77	93,13	
3	2.0	3	02 070115	0				01/2013	12/2017	500,00	0,00	500,00	7.837,42	0,00	7.837,42	0,00	94,00	
3	2.0	3	02 07010413	0				01/2013	12/2017	5.000,00	15.000,00	20.000,00	4.932,05	0,00	4.932,05	0,00	19,78	
Totais do Programa 2.0:																		
										50.000,00	159.000,00	209.000,00	195.358,91	19.899,35	215.258,26	39,80	53,23	
TRANSPORTES RODOVIÁRIOS																		
3	3.1	3	02 07030301	0				01/2013	12/2017	37.000,00	30.000,00	67.000,00	153.111,20	19.947,62	173.058,82	53,91	78,62	
3	3.1	3	02 07030301	0				01/2013	12/2017	5.000,00	15.000,00	20.000,00	43.671,78	0,00	43.671,78	0,00	68,59	
3	3.1	3	02 07030301	0				01/2013	12/2017	20.000,00	60.000,00	80.000,00	136.476,42	16.980,21	153.456,63	84,90	70,89	
3	3.1	3	02 07030301	0				01/2013	12/2017	21.000,00	45.000,00	66.000,00	47.943,66	19.312,16	67.255,84	91,96	59,03	
3	3.1	3	02 07030308	0				01/2013	12/2017	95.000,00	150.000,00	245.000,00	491.081,76	91.152,76	582.234,52	95,95	79,10	
3	3.1	3	02 07010409	0				01/2013	12/2017	16.000,00	15.000,00	31.000,00	59.293,79	3.870,44	63.164,23	24,19	69,95	
3	3.1	3	02 070101	0				01/2013	12/2017	500,00	1.500,00	2.000,00	0,00	0,00	2.000,00	0,00	0,00	
3	3.1	3	02 07030301	E				06/2013	12/2017	105.000,00	1.500,00	106.500,00	258.290,50	98.448,33	357.738,83	94,71	98,07	
3	3.1	3	02 07030308	A				01/2013	12/2017	20.000,00	1.500,00	21.500,00	30.079,66	12.352,92	42.432,58	61,76	82,27	

Execução Anual das Grandes Opções do Plano

MUNICÍPIO DE GAVIÃO

Ano: 2014
(unidade: €)

(designação da autarquia local)

Obj. Prog	Projeto	Designação	Código Classificação Orçamental	Forma de Realiz.	Fonte Financiamento (%)			Deltas (Mês/Ano)			Montante Previsto			Montante executado			Nível Execução Anual (%)	Nível Execução Global (%)	
					AC	AA	FC	Início	Fim	Ano	Anos seguintes	Total	Anos Anteriores	Ano	Total				
3	3.1	TRANSPORTES RODOVIÁRIOS																	
3	3.1	Execução do Reordenamento do Transito na Rua 23 de Novembro e beco das Piscinas em Gavião	02 07030301	A					01/2014	12/2015	8.500,00	60.000,00	68.500,00	0,00	0,00	0,00	0,00	0,00	
									Totais do Programa 3.1:			328.000,00	379.500,00	707.500,00	1.219.948,79	263.064,44	1.483.013,23	80,20	76,94
3	4.1	MERCADOS E FEIRAS																	
3	4.1	Execução do Parque de Feiras e Mercados, Circuito de Manutenção de Veio Sanguero	02 07010413	E	85				01/2014	12/2016	1.000,00	510.000,00	511.000,00	0,00	0,00	0,00	0,00	0,00	
3	4.1	Reabilitação do Mercado Municipal em Gavião	02 07010303	E	85				01/2014	12/2015	19.000,00	150.000,00	169.000,00	0,00	6.372,57	6.372,57	33,54	3,77	
									Totais do Programa 4.1:			20.000,00	660.000,00	680.000,00	0,00	6.372,57	6.372,57	31,86	0,94
3	4.2	TURISMO																	
3	4.2	Aquisição de Terrenos	02 070101	O					01/2013	12/2017	1.000,00	15.000,00	16.000,00	2.000,00	0,00	2.000,00	0,00	11,11	
3	4.2	Recuperação de Edifício e Adaptação a Posto de Turismo	02 07010301	E	85				01/2014	12/2017	1.000,00	415.000,00	416.000,00	0,00	0,00	0,00	0,00	0,00	
									Totais do Programa 4.2:			2.000,00	430.000,00	432.000,00	2.000,00	2.000,00	2.000,00	0,00	0,46
3	5.0	OUTRAS FUNÇÕES ECONÓMICAS																	
3	5.0	Fundo de Apoio ao Investimento das Micro-Empresas de Gavião	02 080102	O					01/2013	12/2017	5.000,00	15.000,00	20.000,00	0,00	0,00	0,00	0,00	0,00	
									Totais do Programa 5.0:			5.000,00	15.000,00	20.000,00	0,00	0,00	0,00	0,00	0,00
									Totais do Objetivo 3:			446.000,00	1.778.500,00	2.224.500,00	3.390.939,60	318.347,92	3.709.287,52	71,38	66,06

Execução Anual das Grandes Opções do Plano

MUNICÍPIO DE GAVIÃO

Ano: 2014
(unidade: €)

(designação da autarquia local)

Obj. Prog	Projeto	Designação	Código Classificação Orçamental	Forma de Realiz.	Fonte Financiamento (%)			Datas (Mês/Ano)			Montante Previsto			Montante executado			Nível Execução Anual (%)	Nível Execução Global (%)
					AC	AA	FC	Início	Fim	Ano	Anos seguintes	Total	Anos Anteriores	Ano	Total			
4	3.0	OUTRAS FUNÇÕES																
4	3.0	DIVERSAS NÃO ESPECIFICADAS																
4	3.0	2014/5002	02 08050102	O				01/2014	12/2017	6.000,00	30.000,00	36.000,00	0,00	5.000,00	5.000,00	83,33	13,89	
4	3.0	2014/5003	02 08050102	O				01/2014	12/2017	6.000,00	30.000,00	36.000,00	0,00	5.000,00	5.000,00	83,33	13,89	
4	3.0	2014/5004	02 08050102	O				01/2014	12/2017	6.000,00	30.000,00	36.000,00	0,00	5.000,00	5.000,00	83,33	13,89	
4	3.0	2014/5005	02 08050102	O				01/2014	12/2017	6.000,00	30.000,00	36.000,00	0,00	5.000,00	5.000,00	83,33	13,89	
								Totais do Programa 3.0:		24.000,00	120.000,00	144.000,00	0,00	20.000,00	20.000,00	83,33	13,89	
								Totais do Objetivo 4:		24.000,00	120.000,00	144.000,00	0,00	20.000,00	20.000,00	83,33	13,89	
								Total Geral:		3.194.010,00	9.567.000,00	12.761.010,00	15.076.241,93	2.311.538,89	17.341.298,94	72,37	62,30	

ORGÃO EXECUTIVO

Em de abril de 2015

[Assinatura]

ORGÃO DELIBERATIVO

Em 18 de Junho de 2015

[Assinatura]

Execução Anual das Atividades mais Relevantes

MUNICÍPIO DE GAVIÃO

Ano: 2014
(unidade: €)

(designação da autarquia local)

Obj Prog	Projeto		Designação	Código Classificação Orçamental	Forma de Realiz	Fonte Financiamento (%)			Deltas (Mês/Ano)			Montante Previsto		Montante executado		Nível Execução Anual (%)	Nível Execução Global (%)		
	Ano / Nº	Ação				AC	AA	FC	Início	Fim	Ano	Anos seguintes	Total	Anos Anteriores	Ano			Total	
1			FUNÇÕES GERAIS																
1	1.1		ADMINISTRAÇÃO GERAL																
1	1.1	2002/5037	Formação de Quadros	02 020215	0				01/2013	12/2017	5.000,00	15.000,00	20.000,00	81.090,17	1.703,31	82.793,48	34,07	81,90	
									Totais do Programa 1.1:			5.000,00	15.000,00	20.000,00	81.090,17	1.703,31	82.793,48	34,07	81,90
1	2.1		PROTECÇÃO CIVIL E LUTA CONTRA INCÉNDIOS																
1	2.1	2002/5025	Aquisição de Fardamento	02 020107	0				01/2013	12/2017	5.100,00	15.000,00	20.100,00	29.978,59	4.630,46	34.609,05	90,79	89,11	
1	2.1	2002/5026	Vigilância de Fogos Florestais	02 020218	0	100			01/2013	12/2017	113.500,00	330.000,00	443.500,00	449.344,00	113.140,00	562.484,00	99,68	63,00	
1	2.1	2003/5004	Pequenas reparações de Maquinaria e de Equipamento de Transporte																
1	2.1	2003/5004 1	Peças	02 020112	0				01/2013	12/2017	4.000,00	27.000,00	31.000,00	37.138,62	3.242,83	40.381,45	81,07	59,26	
1	2.1	2003/5004 2	Conservação e Reparação	02 020203	0				01/2013	12/2017	22.000,00	66.000,00	88.000,00	142.954,69	20.622,87	163.577,56	93,74	70,83	
1	2.1	2003/5005	Combustíveis																
1	2.1	2003/5005 1	Gasolina	02 02010201	0				01/2013	12/2017	3.500,00	7.500,00	11.000,00	4.265,90	861,35	5.127,25	24,61	33,59	
1	2.1	2003/5005 2	Gasóleo	02 02010202	0				01/2013	12/2017	57.000,00	165.000,00	222.000,00	192.947,37	53.814,66	246.762,03	94,41	59,47	
1	2.1	2003/5005 3	Outros	02 02010299	0				01/2013	12/2017	500,00	1.500,00	2.000,00	515,04	0,00	515,04	0,00	20,48	
1	2.1	2003/5005 4	Gás	02 02010203	0				01/2013	12/2017	8.000,00	24.000,00	32.000,00	14.337,33	4.469,82	18.807,15	55,87	40,59	
1	2.1	2003/5005 5	Oleos e Lubrificantes	02 02010204	0				01/2013	12/2017	1.500,00	4.500,00	6.000,00	0,00	0,00	6.000,00	0,00	0,00	
1	2.1	2003/5006	Limpeza e Higiene	02 020202	0				01/2013	12/2017	300,00	7.200,00	7.500,00	3.339,32	0,00	3.339,32	0,00	30,81	
1	2.1	2003/5007	Refeições	02 020105	0				01/2013	12/2017	5.000,00	3.000,00	8.000,00	7.417,25	4.054,56	11.471,81	81,09	74,41	
1	2.1	2003/5008	Combate a Fogos Florestais do Concelho	02 020218	0				01/2013	12/2017	100,00	300,00	400,00	0,00	0,00	400,00	0,00	0,00	
1	2.1	2008/2	Aquisição Material para Saude	02 020111	0				01/2013	12/2017	17.000,00	45.000,00	62.000,00	43.541,65	10.335,25	53.876,90	60,80	51,05	
1	2.1	2010/5003	Acordo de Parceria com Federação Bombeiros Distrito de Portalegre (Aquisição de Equipamento Transporte de Protecção Civil)																
1	2.1	2010/5003 1	Candidatura nº 2 - Aquisição de equipamento individual	02 080701	0				01/2013	12/2015	16.000,00	16.000,00	32.000,00	0,00	14.016,84	14.016,84	87,61	43,80	
									Totais do Programa 2.1:			253.500,00	712.000,00	965.500,00	925.779,76	229.188,64	1.154.968,40	90,41	61,07
									Totais do Objetivo 1:			258.500,00	727.000,00	985.500,00	1.006.869,93	230.891,95	1.237.761,88	89,32	62,13

Execução Anual das Atividades mais Relevantes

MUNICÍPIO DE GAVIÃO

Ano: 2014
(unidade: €)

(designação da esplanada focal)

Obj./Prog	Projeto	Designação	Código Classificação Orçamental	Forma de Realiz	Fonte Financiamento (%)			Datas (Mês/Ano)			Montante Previsto			Montante executado			Nível Execução Anual (%)	Nível Execução Global (%)	
					AC	AA	FC	Início	Fim	Ano	Anos seguintes	Total	Anos Anteriores	Ano	Total				
2		FUNÇÕES SOCIAIS																	
2	1.1	ENSINO NÃO SUPERIOR																	
2	1.1	Plano Nacional de Leitura	02 020120	0					01/2013	12/2017	500,00	1.500,00	2.000,00	1.698,50	0,00	1.698,50	0,00	45,92	
									Totais do Programa 1.1:			500,00	1.500,00	2.000,00	1.698,50	0,00	1.698,50	0,00	45,92
2	1.2	SERVIÇOS AUXILIARES DE ENSINO																	
2	1.2	Transportes Escolares	02 020210	0	50				01/2002	12/2017	139.800,00	420.000,00	559.800,00	749.889,76	107.376,30	857.266,06	76,81	65,46	
2	1.2	Visitas de Estudo	02 020210	0					01/2013	12/2017	2.000,00	1.500,00	3.500,00	20.129,20	530,00	20.659,20	26,50	87,43	
2	1.2	Ação Social Escolar	02 040701	0					01/2013	12/2017	500,00	60.000,00	60.500,00	71.029,15	0,00	71.029,15	0,00	54,00	
2	1.2	Anbução de Bolsas de Estudo	02 040802	0					01/2013	12/2017	14.000,00	60.000,00	74.000,00	115.480,00	13.860,00	129.340,00	99,00	68,26	
2	1.2	Pequenas Reparações de Material de Transporte	02 020203	0					01/2013	12/2017	17.000,00	45.000,00	62.000,00	61.441,57	15.525,94	76.967,51	91,33	62,35	
2	1.2	Gasóleo	02 02010202	0					01/2013	12/2017	47.000,00	141.000,00	188.000,00	144.874,81	24.257,98	169.132,79	51,61	50,81	
2	1.2	Refeições Escolares	02 020225	0					01/2013	12/2017	50.000,00	210.000,00	260.000,00	120.768,84	31.537,23	152.306,07	63,07	40,00	
2	1.2	Apoio ao Plano de Visitas de Estudo do Agrupamento Vertical de Gavião	02 040701	0					01/2013	12/2017	5.000,00	15.000,00	20.000,00	19.722,00	4.950,00	24.672,00	99,00	62,11	
2	1.2	Transferência para Santa Casa da Misericórdia no âmbito da Remodelação da Crescite	02 080701	0					01/2013	12/2017	1.000,00	0,00	1.000,00	148.829,58	0,00	148.829,58	0,00	99,33	
2	1.2	Aquisição de Livros e de Material Escolar	02 020115	0					01/2014	12/2014	8.000,00	0,00	8.000,00	6.481,88	0,00	6.481,88	81,02	0,00	
									Totais do Programa 1.2:			284.300,00	952.500,00	1.236.800,00	1.452.164,91	204.519,33	1.650.202,36	71,94	61,37
2	3.2	ACÇÃO SOCIAL																	
2	3.2	Apoio à Natalidade e à Habitação	02 080802	0					01/2013	12/2017	30.000,00	135.000,00	165.000,00	200.424,32	27.065,88	227.490,20	90,22	62,25	
2	3.2	Universidade Sénior de Gavião	02 020225	0					01/2013	12/2017	2.700,00	10.500,00	13.200,00	13.971,97	1.908,11	15.880,08	70,67	58,44	
2	3.2	Transferência para Centro Social Belverense - Construção Lar de Idosos	02 080701	0					01/2013	12/2015	7.500,00	0,00	7.500,00	143.544,33	6.969,27	150.513,60	92,92	99,65	
2	3.2	Ocupação Municipal Temporária de Jovens	02 040802	0					08/2013	12/2017	26.000,00	144.000,00	170.000,00	39.966,03	21.531,05	61.497,08	82,81	29,29	
2	3.2	Transferência para Centro Social de Margem no âmbito do término das obras do Iar	02 080701	0					01/2014	12/2014	40.000,00	0,00	40.000,00	40.000,00	0,00	40.000,00	100,00	0,00	
									Totais do Programa 3.2:			106.200,00	289.500,00	395.700,00	397.906,65	97.474,31	455.380,96	91,78	57,38
2	5.1	CULTURA																	
2	5.1	Biblioteca Municipal																	
2	5.1	5001	5001/1	0															
2	5.1	5002/5	5002/5	0					01/2013	12/2017	2.000,00	15.000,00	17.000,00	2.262,72	772,64	3.035,36	38,63	15,76	
2	5.1	5001/2	5001/2	0					01/2013	12/2017	2.000,00	18.000,00	20.000,00	321,75	1.170,60	1.492,35	58,63	7,34	
2	5.1	5001/3	5001/3	0					01/2013	12/2017	500,00	1.500,00	2.000,00	0,00	0,00	0,00	0,00	0,00	
2	5.1	5002/6	5002/6	0					01/2013	12/2017	60.000,00	150.000,00	210.000,00	280.142,00	56.276,80	336.418,80	93,79	68,64	
2	5.1	5002/7	5002/7	0															
2	5.1	5002/8	5002/8	0															
2	5.1	5002/9	5002/9	0															
2	5.1	5003/1	5003/1	0					01/2013	12/2017	15.000,00	30.000,00	45.000,00	26.488,44	13.154,26	39.642,70	87,70	55,45	
2	5.1	5003/2	5003/2	0					01/2013	12/2017	83.000,00	270.000,00	353.000,00	600.109,32	80.995,18	681.104,50	97,58	71,46	
2	5.1	5003/3	5003/3	0					01/2013	12/2017	20.000,00	60.000,00	80.000,00	108.049,00	18.368,46	126.417,46	91,84	67,23	
2	5.1	5003/4	5003/4	0					01/2013	12/2017	2.000,00	15.000,00	17.000,00	6.954,74	0,00	6.954,74	0,00	29,03	
2	5.1	5003/5	5003/5	0					01/2013	12/2017	33.000,00	150.000,00	183.000,00	92.102,46	32.266,43	124.368,89	97,78	45,21	

Execução Anual das Atividades mais Relevantes

MUNICÍPIO DE GAVIÃO

Ano: 2014
(unidade: €)

(designação da autarquia local)

Obj	Prog	Projeto	Designação	Código Classificação Orçamental	Forma de Realiz.	Fonte Financiamento (%)			Datas (Mês/Ano)			Montante Previsto			Montante executado			Nível Execução Anual (%)	Nível Execução Global (%)
						AC	AA	FC	Início	Fim	Ano	Anos seguintes	Total	Anos Anteriores	Ano	Total			
2			FUNÇÕES SOCIAIS																
2	5.1		CULTURA																
2	5.1	2014/5006	Gavião com Música	02 020225	0				01/2014	12/2016	5.000,00	50.000,00	55.000,00	0,00	4.612,50	4.612,50	92,25	8,39	
									Totais do Programa 5.1:			222.500,00	759.500,00	1.116.430,43	207.616,87	1.324.047,30	93,31	63,10	
2	5.2		DESPORTO RECREIO E LAZER																
2	5.2	2002/5013	Transferências para Centros Recreativos Desportivos e Culturais	02 080701	0				01/2013	12/2017	55.000,00	165.000,00	220.000,00	50.260,00	39.140,00	89.400,00	71,16	33,08	
2	5.2	2002/5014	Apoio ao Desporto	02 040701	0				01/2013	12/2017	70.000,00	210.000,00	280.000,00	600.594,50	54.000,00	654.594,50	77,14	74,34	
									Totais do Programa 5.2:			125.000,00	375.000,00	650.854,50	93.140,00	743.994,50	74,51	64,65	
2	5.3		OUTRAS ACTIVIDADES CÍVICAS E RELIGIOSAS																
2	5.3	2013/5003	Apoio a Casas Murtuánas	02 080701	0				01/2014	12/2017	1.000,00	30.000,00	31.000,00	0,00	0,00	0,00	0,00	0,00	
2	5.3	2013/5004	Fábrica da Igreja Paroquial da Freguesia de Gavião	02 080701	0				01/2013	12/2017	3.500,00	3.000,00	6.500,00	2.640,00	3.000,00	5.640,00	85,71	61,71	
2	5.3	2013/5007	Fábrica da Igreja Paroquial da Freguesia de Comenda	02 080701	0				01/2013	12/2017	1.000,00	3.000,00	4.000,00	20.000,00	0,00	20.000,00	0,00	89,33	
2	5.3	2013/5008	Fábrica da Igreja Paroquial da Freguesia de Belver	02 080701	0				01/2013	12/2017	1.000,00	3.000,00	4.000,00	10.481,47	0,00	10.481,47	0,00	72,38	
2	5.3	2014/5001	Fábrica da Igreja Paroquial da Freguesia de Mergem	02 080701	0				01/2014	12/2017	1.000,00	3.000,00	4.000,00	0,00	0,00	0,00	0,00	0,00	
									Totais do Programa 5.3:			7.500,00	42.000,00	33.121,47	3.000,00	36.121,47	40,00	43,72	
									Totais do Objetivo 2:			746.000,00	2.420.000,00	3.652.176,46	605.750,51	4.211.445,09	81,20	61,77	

Execução Anual das Atividades mais Relevantes

MUNICÍPIO DE GAVIÃO

Ano: 2014
(unidade: €)

(designação de autarquia local)

Obj. Prog	Projeto	Designação	Código Classificação Orçamental	Forma de Realiz.	Fonte Financiamento (%)			Datas (Mês/Ano)		Montante Previsto			Montante executado			Nível Execução Anual (%)	Nível Execução Global (%)
					AC	AA	FC	Início	Fim	Ano	Anos seguintes	Total	Anos Anteriores	Ano	Total		
3	1.0	FUNÇÕES ECONÓMICAS															
3	1.0	AGRICULTURA, PECUÁRIA, SILVICULTURA, CAÇA															
3	1.0	Detecção e Intervenção em Situações de Incêndio															
3	1.0	2005/18	3	0	0	0	0	01/2013	12/2017	5.000,00	45.000,00	50.000,00	58.061,58	0,00	58.061,58	0,00	53,73
3	1.0	2005/18	3	0	0	0	0	01/2013	12/2017	2.000,00	6.000,00	8.000,00	6.823,99	1.484,16	8.308,15	74,21	56,05
3	1.0	2005/18	5	0	0	0	0	Totais do Programa 1.0:		7.000,00	51.000,00	58.000,00	64.885,57	1.484,16	66.369,73	21,20	54,01
3	2.0	INDÚSTRIA E ENERGIA															
3	2.0	2002/5027	2	0	0	0	0	01/2013	12/2017	5.000,00	60.000,00	65.000,00	0,00	0,00	0,00	0,00	0,00
3	2.0	2002/5027	2	0	0	0	0	Totais do Programa 2.0:		5.000,00	60.000,00	65.000,00	0,00	0,00	0,00	0,00	0,00
3	5.0	OUTRAS FUNÇÕES ECONÓMICAS															
3	5.0	2006/5007	2	0	0	0	0	01/2013	12/2017	5.000,00	15.000,00	20.000,00	0,00	0,00	0,00	0,00	0,00
3	5.0	2006/5007	2	0	0	0	0	Totais do Programa 5.0:		5.000,00	15.000,00	20.000,00	0,00	0,00	0,00	0,00	0,00
3	5.0	2006/5007	2	0	0	0	0	Totais do Objetivo 3:		17.000,00	126.000,00	143.000,00	64.885,57	1.484,16	66.369,73	8,73	31,93

Execução Anual das Atividades mais Relevantes

MUNICÍPIO DE GAVIÃO

Ano: 2014
(unidade: €)

(designação da autarquia local)

Obj. Prog	Projeto	Designação	Código Classificação Orçamental	Forma de Realiz.	Fonte Financiamento (%)			Datas (Mês/Ano)			Montante Previsto			Montante executado			Nível Execução Anual (%)	Nível Execução Global (%)
					AC	AA	FC	Início	Fim	Ano	Anos seguintes	Total	Anos Anteriores	Ano	Total			
4	3.0	OUTRAS FUNÇÕES																
4	3.0	DIVERSAS NÃO ESPECIFICADAS																
4	3.0	Junta de Freguesia de Gavião e Alaiela	02 08050102	0				01/2014	12/2017	6.000,00	30.000,00	36.000,00	0,00	5.000,00	5.000,00	83,33	13,89	
4	3.0	Junta de Freguesia de Comenda	02 08050102	0				01/2014	12/2017	6.000,00	30.000,00	36.000,00	0,00	5.000,00	5.000,00	83,33	13,89	
4	3.0	Junta de Freguesia de Belver	02 08050102	0				01/2014	12/2017	6.000,00	30.000,00	36.000,00	0,00	5.000,00	5.000,00	83,33	13,89	
4	3.0	Junta de Freguesia de Margem	02 08050102	0				01/2014	12/2017	6.000,00	30.000,00	36.000,00	0,00	5.000,00	5.000,00	83,33	13,89	
								Totais do Programa 3.0:			24.000,00	120.000,00	144.000,00	0,00	20.000,00	20.000,00	83,33	13,89
								Totais do Objetoivo 4:			24.000,00	120.000,00	144.000,00	0,00	20.000,00	20.000,00	83,33	13,89
										1.045.500,00	3.393.000,00	4.438.500,00	4.723.931,96	858.126,62	5.535.576,70	82,08	60,42	
										Total Geral:			4.723.931,96	858.126,62	5.535.576,70	82,08	60,42	

ORGÃO EXECUTIVO

Em 15 de abril de 2015

[Assinatura]

ORGÃO DELIBERATIVO

Em 15 de abril de 2015

[Assinatura]

MUNICIPIO DE GAVIÃO



9 - FLUXOS DE CAIXA

CÓD. POCAL - PONTO 7.5

Fluxos de Caixa

MUNICÍPIO DE GAVIÃO

Ano: 2014

(designação da autarquia local)

(unidade: €)

Recebimentos

Saldo da Gerência Anterior

829.891,94

Execução Orçamental

652.448,85

Operações de Tesouraria

177.443,09

Total das Receitas Orçamentais

6.274.671,59

Receitas Correntes

5.579.683,27

01	Impostos directos	382.356,23
0102	Outros	382.356,23
010202	Imposto municipal sobre imóveis	305.458,00
010203	Imposto único de circulação	56.742,07
010204	Imposto municipal sobre transm. onerosas imóveis	20.156,16
02	Impostos indirectos	18.948,30
0202	Outros	18.948,30
020206	Impostos indirectos específicos das autarq.locais	18.948,30
02020601	Mercados e feiras	108,48
02020602	Loteamentos e obras	1.523,04
02020603	Ocupação da via pública	5.546,23
02020605	Publicidade	1.060,34
02020606	Saneamento	9.135,49
02020699	Outros	1.574,72
0202069999	Outros	1.574,72
04	Taxas, multas e outras penalidades	67.869,81
0401	Taxas	67.029,84
040123	Taxas específicas das autarquias locais	67.029,84
04012301	Mercados e feiras	1.793,85
04012302	Loteamentos e obras	1.206,41
04012303	Ocupação da via pública	732,36
04012305	Caça, uso e porte de arma	40,47
04012306	Saneamento	60.044,24
04012399	Outras	3.212,51
0401239999	Outras	3.212,51
0402	Multas e outras penalidades	839,97
040201	Juros de mora	42,81
040299	Multas e penalidades diversas	797,16
05	Rendimentos da propriedade	284.239,09
0502	Juros-Sociedades financeiras	5.649,09
050201	Bancos e outras instituições financeiras	5.649,09
0507	Dividend.partic.lucros socied.quase-soc.nãofinanc.	15.020,72
050702	Empresas públicas municipais e intermunicipais	15.020,72
0510	Rendas	263.569,28
051099	Outros	263.569,28
06	Transferências correntes	4.134.964,64
0603	Administração central	4.134.964,64
060301	Estado	3.996.917,64
06030101	Fundo de Equilíbrio Financeiro	3.361.972,00
06030102	Fundo Social Municipal	45.492,00

Fluxos de Caixa

MUNICÍPIO DE GAVIÃO

Ano: 2014

(designação da autarquia local)

(unidade: €)

Recebimentos

Total das Receitas Orçamentais**6.274.671,59****Receitas Correntes****5.579.683,27**

06030199	Outras	589.453,64
0603019901	DREA	35.112,89
0603019902	DGAL	5.306,00
0603019903	Autoridade Nacional De Protecção Civil	112.490,59
0603019904	Instituto Nacional de Emergência Médica	23.048,39
0603019909	Outras	413.495,77
060309	Serv.fund.autón.-Subsist.prot.famil.polft.act.EFP	138.047,00
07	Venda de bens e serviços correntes	561.681,40
0701	Venda de bens	209.797,67
070103	Publicações e impressos	94,28
070108	Mercadorias	207.219,39
070199	Outros	2.484,00
0702	Serviços	345.214,72
070201	Aluguer de espaços e equipamentos	628,80
07020199	Outros	628,80
070208	Serv.sociais,recreativos,culturais e de desporto	13.184,13
07020803	Serviços culturais	5.157,50
07020804	Serviços desportivos	8.026,63
070209	Serviços específicos das autarquias	240.660,05
07020901	Saneamento	942,78
07020902	Resíduos sólidos	58.582,68
07020903	Transportes colectivos de pessoas e mercadorias	9.563,09
07020904	Trabalhos por conta de particulares	2.180,97
07020905	Cemitérios	2.191,00
07020909	Ambulâncias	157.055,86
07020910	Alimentação Escolar	10.143,67
070299	Outros	90.741,74
07029999	Outros	90.741,74
0703	Rendas	6.669,01
070301	Habitacões	917,71
070302	Edifícios	5.751,30
08	Outras receitas correntes	129.623,80
0801	Outras	129.623,80
080199	Outras	129.623,80
08019903	IVA reembolsado	129.592,80
08019999	Diversas	31,00

Receitas Capital**694.341,46**

09	Venda de bens de investimento	10.389,90
0901	Terrenos	10.389,90
090110	Famílias	10.389,90
10	Transferências de capital	683.951,56
1003	Administração central	683.951,56
100301	Estado	305.635,00
10030101	Fundo de Equilibrio Financeiro	305.635,00
100307	Estado-Particip.comunitária project.co-financiados	378.316,56
10030701	FEDER	285.895,11

Fluxos de Caixa

MUNICÍPIO DE GAVIÃO

Ano: 2014

(designação da autarquia local)

(unidade: €)

Recebimentos

Total das Receitas Orçamentais		6.274.671,59
Receitas Capital		694.341,46
10030703 Outros	92.421,45	
Receitas Outras		646,86
15 Reposições não abatidas nos pagamentos	646,86	
1501 Reposições não abatidas nos pagamentos	646,86	
150101 Reposições não abatidas nos pagamentos	646,86	
Operações de Tesouraria		523.015,95
Total		7.627.579,48

Fluxos de Caixa

MUNICIPIO DE GAVIÃO

Ano: 2014

(designação da autarquia local)

(unidade: €)

Pagamentos

Total das Despesas Orçamentais**6.413.072,29****Despesas Correntes****6.173,84**

01	01	Despesas com o pessoal	6.173,84
01	0102	Abonos variáveis ou eventuais	6.173,84
01	010204	Ajudas de custo	1.632,60
01	010213	Outros suplementos e prémios	4.541,24
01	01021301	Senhas de Presença	4.541,24
01	0102130101	Assembleia Municipal	4.541,24

Despesas Correntes**4.571.045,53**

02	01	Despesas com o pessoal	2.138.242,67
02	0101	Remunerações certas e permanentes	1.605.967,43
02	010101	Titulares órgãos soberania e memb. órgãos autárq.	58.084,75
02	010104	Pessoal quadros-Regime contrato individ. trabalho	1.065.267,50
02	01010401	Pessoal em Funções	1.065.267,50
02	010106	Pessoal contratado a termo	18.879,38
02	01010601	Pessoal em Funções	18.879,38
02	010107	Pessoal em regime de tarefa ou avença	29.131,11
02	010108	Pessoal aguardando aposentação	3.666,34
02	010109	Pessoal em qualquer outra situação	43.472,84
02	01010901	Pessoal afecto ao GAP	43.472,84
02	010111	Representação	18.747,15
02	010113	Subsidio de refeição	148.392,20
02	01011301	Pessoal dos quadros	104.192,27
02	0101130101	Pessoal em Funções-Contrato Por Tempo Indetermi	104.192,27
02	01011302	Pessoal Contratado a Termo Certo	1.312,05
02	01011303	Membros dos órgãos autárquicos	1.801,94
02	01011304	Pessoal em Qualquer Outra Situação	41.085,94
02	010114	Subsídio de férias e de Natal	201.865,34
02	01011401	Pessoal dos quadros	179.504,24
02	0101140101	Pessoal em Funções-Contrato Por Tempo Indetermi	179.504,24
02	01011402	Pessoal Contratado a Termo Certo	3.992,23
02	01011403	Membros dos órgãos autárquicos	10.091,45
02	01011404	Pessoal em Qualquer Outra Situação	8.277,42
02	010115	Remunerações por doença e maternidade/paternida	18.460,82
02	0102	Abonos variáveis ou eventuais	65.944,92
02	010202	Horas extraordinárias	17.444,06
02	010204	Ajudas de custo	26.454,81
02	010205	Abono para falhas	6.373,96
02	010212	Indemnizações por cessação de funções	259,95
02	010213	Outros suplementos e prémios	4.205,51
02	01021301	Senhas de Presença	4.205,51
02	0102130102	Câmara Municipal	4.205,51
02	010214	Outros abonos em numerário ou espécie	11.206,63
02	0103	Segurança social	466.330,32
02	010301	Encargos com a saúde	36.463,86
02	010302	Outros encargos com a saúde	29.174,20
02	010303	Subsidio familiar a criança e jovens	9.557,75
02	010305	Contribuições para a segurança social	358.118,34

Fluxos de Caixa

MUNICÍPIO DE GAVIÃO

Ano: 2014

(designação da autarquia local)

(unidade: €)

Pagamentos

Total das Despesas Orçamentais**6.413.072,29****Despesas Correntes****4.571.045,53**

02	01030501	Assistência na doença dos funcionários públicos	213,75
02	01030502	Segurança social dos funcionários públicos	253.849,02
02	0103050201	Caixa Geral de Aposentações	253.849,02
02	01030503	Segurança social-Regime geral	104.055,57
02	010306	Acidentes em serviço e doenças profissionais	7.601,95
02	010309	Seguros	25.414,22
02	01030901	Seguros acidentes trabalho doenças profissionais	25.414,22
02	02	Aquisição de bens e serviços	1.827.040,18
02	0201	Aquisição de bens	587.896,99
02	020101	Matérias-primas e subsidiárias	9.831,42
02	020102	Combustíveis e lubrificantes	235.517,45
02	02010201	Gasolina	5.820,27
02	02010202	Gasóleo	170.135,29
02	02010203	Gás	51.205,74
02	02010204	Óleos Lubrificantes	7.451,73
02	02010299	Outros	904,42
02	020104	Limpeza e higiene	9.098,48
02	020105	Alimentação-Refeições confeccionadas	4.054,56
02	020107	Vestuário e artigos pessoais	11.149,37
02	020108	Material de escritório	23.232,17
02	020111	Material de consumo clínico	10.428,73
02	020112	Material de transporte-Peças	28.048,03
02	020114	Outro material-Peças	13.547,80
02	020115	Prémios, condecorações e ofertas	12.313,28
02	020116	Mercadorias para venda	164.728,19
02	02011601	Água	164.418,23
02	02011603	Outras	309,96
02	020117	Ferramentas e utensílios	1.106,34
02	020118	Livros e documentação técnica	2.660,00
02	020120	Material de educação, cultura e recreio	4.976,76
02	020121	Outros bens	57.204,41
02	0202	Aquisição de serviços	1.239.143,19
02	020201	Encargos das instalações	302.477,05
02	020203	Conservação de bens	67.002,95
02	020204	Locação de edifícios	1.053,87
02	020209	Comunicações	40.937,67
02	020210	Transportes	133.153,53
02	020211	Representação dos serviços	70,00
02	020212	Seguros	30.460,73
02	020213	Deslocações e estadas	182,30
02	020214	Estudos, pareceres, projectos e consultadoria	31.454,51
02	020215	Formação	1.828,31
02	020217	Publicidade	9.235,52
02	020218	Vigilância e segurança	113.464,75
02	020219	Assistência técnica	1.499,05
02	020220	Outros trabalhos especializados	285.324,53

Fluxos de Caixa

MUNICÍPIO DE GAVIÃO

Ano: 2014

(designação da autarquia local)

(unidade: €)

Pagamentos

Total das Despesas Orçamentais**6.413.072,29****Despesas Correntes****4.571.045,53**

02	02022001	Recolha e Tratamento de Resíduos Sólidos	87.089,25
02	02022002	Saneamento	135.712,65
02	02022099	Outros	62.522,63
02	020224	Encargos de cobrança de receitas	9.476,09
02	020225	Outros serviços	211.522,33
02	03	Juros e outros encargos	16.010,59
02	0301	Juros da dívida pública	9.385,28
02	030103	Socied.financ.-Bancos e outras instit. financeiras	9.385,28
02	03010302	Empréstimos de médio e longo prazos	9.385,28
02	0302	Outros encargos correntes da dívida pública	44,00
02	030201	Despesas diversas	44,00
02	0305	Outros juros	65,35
02	030502	Outros	65,35
02	0306	Outros encargos financeiros	6.515,96
02	030601	Outros encargos financeiros	6.515,96
02	04	Transferências correntes	549.928,94
02	0407	Instituições sem fins lucrativos	351.751,82
02	040701	Instituições sem fins lucrativos	351.751,82
02	0408	Famílias	198.177,12
02	040802	Outras	198.177,12
02	06	Outras despesas correntes	39.823,15
02	0602	Diversas	39.823,15
02	060201	Impostos e taxas	8.517,12
02	060203	Outras	31.306,03
02	06020301	Outras restituições	2.517,63
02	06020305	Outras	1.700,00
02	06020306	Quotas	27.088,40

Despesas Capital**1.835.852,92**

02	07	Aquisição de bens de capital	1.453.412,27
02	0701	Investimentos	1.123.091,26
02	070101	Terrenos	170.000,00
02	070102	Habitacões	6.671,52
02	07010201	Construção	6.671,52
02	070103	Edificios	142.166,87
02	07010301	Instalações de serviços	103.611,75
02	07010303	Mercados e instalações de fiscalizaçao sanitária	6.372,57
02	07010305	Escolas	18.128,23
02	07010307	Outros	14.054,32
02	070104	Construções diversas	366.376,26
02	07010402	Sistemas de drenagem de águas residuais	36.988,75
02	07010403	Estações de tratamento de águas residuais	70.658,02
02	07010404	Iluminação pública	19.450,49
02	07010406	Instalações desportivas e recreativas	21.625,20
02	07010407	Captação e distribuição de água	11.558,50
02	07010409	Sinalização e trânsito	3.870,44
02	07010413	Outros	202.224,86

Fluxos de Caixa

MUNICÍPIO DE GAVIÃO

Ano: 2014

(designação da autarquia local)

(unidade: €)

Pagamentos

Total das Despesas Orçamentais

6.413.072,29

Despesas Capital

1.835.852,92

02	070106	Material de transporte	203.995,87
02	07010602	Outro	203.995,87
02	070107	Equipamento de informática	17.179,15
02	070108	Software informático	19.511,93
02	070109	Equipamento administrativo	8.305,65
02	070110	Equipamento básico	180.596,28
02	07011001	Equipamento de recolha de resíduos	61.376,43
02	07011002	Outro	119.219,85
02	070111	Ferramentas e utensílios	1.675,09
02	070115	Outros investimentos	6.612,64
02	0703	Bens de domínio público	330.321,01
02	070303	Outras construções e infraestruturas	316.297,13
02	07030301	Viadutos, arruamentos e obras complementares	155.688,32
02	07030308	Viação rural	103.505,68
02	07030313	Outros	57.103,13
02	070306	Outros bens de domínio público	14.023,88
02	08	Transferências de capital	150.191,99
02	0805	Administração local	20.000,00
02	080501	Continente	20.000,00
02	08050102	Freguesias	20.000,00
02	0807	Instituições sem fins lucrativos	103.126,11
02	080701	Instituições sem fins lucrativos	103.126,11
02	0808	Famílias	27.065,88
02	080802	Outras	27.065,88
02	10	Passivos financeiros	232.248,66
02	1006	Empréstimos a médio e longo prazos	232.248,66
02	100603	Socied.financ.-Bancos e outras instit. financeiras	232.248,66

Operações de Tesouraria

458.869,16

Saldo para a Gerência Seguinte

755.638,03

Execução Orçamental

514.048,15

Operações de Tesouraria

241.589,88

Total

7.627.579,48

ORGÃO EXECUTIVO

Em 15 de maio de 2015



ORGÃO DELIBERATIVO

Em 18 de maio de 2015



MUNICIPIO DE GAVIÃO



9 - FLUXOS DE CAIXA - RESUMO

CÓD. POCAL - PONTO 7.5

Fluxos de Caixa

MUNICÍPIO DE GAVIÃO

Ano: 2014

(designação da autarquia local)

(unidade: €)

Recebimentos

Saldo da Gerência Anterior		829.891,94
Execução Orçamental	652.448,85	
Operações de Tesouraria	177.443,09	
Total das Receitas Orçamentais		6.274.671,59
Receitas Correntes		5.579.683,27
Receitas Capital		694.341,46
Receitas Outras		646,86
Operações de Tesouraria		523.015,95
Total		7.627.579,48

Pagamentos

Total das Despesas Orçamentais		6.413.072,29
Despesas Correntes		4.577.219,37
Despesas Capital		1.835.852,92
Operações de Tesouraria		458.869,16
Saldo para a Gerência Seguinte		755.638,03
Execução Orçamental	514.048,15	
Operações de Tesouraria	241.589,88	
Total		7.627.579,48

ORGÃO EXECUTIVO
Em 15 de abril de 2015

[Handwritten signature]

ORGÃO DELIBERATIVO
Em 18 de abril de 2015

[Handwritten signature]

MUNICIPIO DE GAVIÃO



10 - CONTAS DE ORDEM

CÓD. POCAL - PONTO 7.5

MUNICÍPIO DE GAVIÃO

Ano: 2014

Unidade: Euros

Contas de Ordem

Saldo da Gerência Anterior				
Garantias e Cauções	983.141,42	983.141,42	Garantias e Cauções Acionadas	0,00
Recibos para Cobrança	0,00	0,00	Garantias e Cauções Devolvidas	14.928,26
Garantias e Cauções Prestadas			Receita Virtual Cobrada	0,00
Receita Virtual Liquidada			Receita Virtual Anulada	0,00
			Saldo para a Gerência Seguinte	973.384,93
			Garantias e Cauções	
			Recibos para Cobrança	973.384,93
TOTAL DOS RECEBIMENTOS			TOTAL DOS PAGAMENTOS	988.313,19
				988.313,19

MUNICIPIO DE GAVIÃO



11 - OPERAÇÕES DE TESOURARIA

CÓD. POCAL - PONTO 7.6

Operações de Tesouraria

MUNICIPIO DE GAVIÃO

Ano: 2014

(designação da autarquia local)

Código	CONTAS Designação	SALDO GERÊNCIA ANTERIOR		MOVIMENTO ANUAL		SALDO GERÊNCIA SEGUINTE	
		Devedor	Credor	Devedor	Credor	Devedor	Credor
		(unidade: EUR)					
217	Clientes e utentes c/ cauções		2.901,50				2.901,50
24212	Trabalho Dependente - Cobrança		10.865,00	156.875,35	158.070,71		12.060,36
24221	Trabalho Independente (Cobrança))		1.566,68	6.055,75	4.914,05		424,98
2441213	Garantias s/ ou prazo igual superior 5anos(10.3)		78,12	93,48	30,13		14,77
24512	Caixa Geral de Aposentações (Cobrança)		9.443,76	120.158,54	120.447,54		9.732,76
24522	Centro Social Seg. Social (Cobrança)		3.300,26	47.020,86	47.280,19		3.559,59
24532	ADSE (Cobrança)		0,01	43.294,10	43.294,10		0,01
24542	SAD/GNR (Cobrança)		20,42	352,75	364,09		31,76
249021	DGF - Licenças Caças (Cobrança)		0,62				0,62
249031	DGF - Cartas de Caçador (Cobrança)		27,07	109,36	94,36		12,07
249061	DGF - Impressos Cartas Outros (Cobrança)		0,25	3,50	3,25		
24907	DGF - Eucaliptos		104,21				104,21
249081	Outras Tributações - Penhoras (Cobrança)		637,61	11.548,38	12.007,57		1.096,80
26312	STAL (Cobrança)		489,60	6.220,71	6.216,31		485,20
26342	Sindicato Trabalhadores Impostos (Cobrança)		26,30	321,65	321,65		26,30
2681011	ATAM (Cobrança)		37,26	440,86	440,86		37,26
2681031	Companhia de Seguros Império (Cobrança)		20,20	242,40	242,40		20,20
2681041	Serviços Sociais Trab. CMG (Cobrança)		503,87	5.843,67	5.805,83		466,03
2681061	Vários-Eucaliptos (Cobrança)		2.246,65				2.246,65
2681071	GALP (Cobrança)		881,47	25.524,06	25.524,06		881,47
2681082	Seguro de Grupo - Tranquilidade (Cobrança)		1,45	17,40	17,40		1,45
2681091	José Carlos Marques de Matos Rosa (Cobrança)		10.963,83	10.963,83			
2681121	Emolumentos do Notário (Cobrança)		1.225,00				1.225,00
2681141	Cheques Anulados (Cobrança)		693,51				693,51
2681151	O.T.- Diversas		4.640,63	2.919,68	92.919,68		94.640,63
26851000074	J.C.Bartolomeu - Instalações Electricas, Lda		1.991,77				1.991,77
26851000575	Gastrade- Soc. de Representações, Lda		1.590,29				1.590,29

Operações de Tesouraria

MUNICÍPIO DE GAVIÃO

Ano: 2014

(designação da autarquia local)

(unidade: EUR)

Código	Designação	SALDO GERÊNCIA ANTERIOR		MOVIMENTO ANUAL		SALDO GERÊNCIA SEGUINTE	
		Devedor	Credor	Devedor	Credor	Devedor	Credor
268522	Outros (cobrança/Pagamento)		123.185,75	20.862,83	5.021,77		107.344,69
TOTAL		0,00	177.443,09	458.869,16	523.015,95	0,00	241.589,88

MUNICIPIO DE GAVIÃO



12 - CARACTERIZAÇÃO DA ENTIDADE

CÓD. POCAL - PONTO 8.1



MUNICÍPIO DE GAVIÃO

CARACTERIZAÇÃO DA ENTIDADE

De harmonia com o ponto 8.1 do POCAL e ponto III da Resolução n.4/2001 – 2.ª secção do Tribunal de Contas
D.R. II série, n.º191, de 18 de Agosto de 2001

a)	Município de Gavião	2014	
1	Número de Identificação Fiscal: 506865517		
2	Endereço Postal: Largo do Município - 6040-102 Gavião Telefone - Fax: 241639070 - 241639079		
3	Regime financeiro e outros elementos de identificação: POCAL		
4	Número de eleitores: Fonte: STAPE - Publicado D.R. II Série nº41 de 27/02/2015	3.669	
5	Legislação (Constituição, Orgânica e Funcionamento, quando aplicável):		
6	Estrutura organizacional efectiva (Organograma e, quando aplicável, a indicação dos órgãos de natureza consultiva e de fiscalização):		
	Data de Aprovação	Data de Publicação	Diário da República
Estrutura Orgânica	06.01.2010	23.04.2010	II Série nº 79
Quadro de Pessoal	17.11.2010		
Reestruturação de serviços	06.01.2010	23.04.2010	II Série nº 79
7	Descrição Sumária das Actividades: ADMINISTRAÇÃO LOCAL		
8	Recursos Humanos - Identificação do Presidente e demais membros do órgão executivo e, quando aplicável, dos responsáveis pela direcção da entidade:		
	José Fernando da Silva Pio - Presidente	01-01 a 30-12	
	António Manuel Gomes Severino - Vereador	01-01 a 30-12	
	Paulo José Estrela Vitoriano de Matos - Vereador	01-01 a 30-12	
	Saul Manuel Ferreira dos Reis Pereira - Vereador	01-01 a 30-12	
	Jorge Marques dos Santos - Vereador	01-01 a 30-12	
	Eduardo Fernando Silva Matos Pereira - Vereador (Artº 79 da lei 169/99 de 18/09)	01-01 a 30-12	
	Fernando António França Delgado - Vereador (Artº 79 da lei 169/99 de 18/09)	01-01 a 30-12	
	Resumo (N.º de membros do órgão executivo)		
	Em regime de Permanência.....		2
	A meio tempo.....		
	Outros.....		
	Observações:		
9	Organização contabilística: Breve descrição das principais características do sistema informático utilizado/existente;		

Demonstrações financeiras intervalares, quando existirem; Existência ou não de descentralização contabilística e, em caso afirmativo, breve descrição do sistema utilizado e do modo de articulação com a contabilidade central:

10 Indicadores de gestão:	
Fundo Equilíbrio Financeiro.....	3.667.607,00
Fundo Social Municipal.....	45.492,00
Participação IRS	0
Receitas Correntes no ano anterior ao da gerência em apreciação	5.042.451,80
Despesas de Investimento no ano anterior ao da gerência em apreciação	2.438.604,89
Despesas com pessoal do quadro ©	1.725.151,60
Despesas com pessoal em qualquer outra situação ©	73.547,02
Dividas a receber de terceiros ©

11 Acções Inspectivas:

Identificação das acções inspectivas levadas a efeito por órgãos de controlo interno (IGF e IGAT), com incidência na Gerência e nos 3 anos anteriores:

Data da Acção Período Abrangido Entidade IGAL N.ºProc. 120900-10-2011

Data da Acção _____ Período Abrangido _____ Entidade _____ N.ºProc. _____

Data da Acção _____ Período Abrangido _____ Entidade _____ N.ºProc. _____

12 Indicação da quota parte das amortizações e encargos financeiros resultantes de empréstimos contraídos pelas associações de municípios em que a entidade participe e ou empresas públicas municipais

DESIGNAÇÃO	UN. EUROS

13 Serviços Municipalizados:

A Entidade tem serviços Municipalizados?..... S N

Se respondeu sim, especifique quais e indique os respectivos grupos:

14 Regulamentos/Directivas Internas:

A Entidade tem regulamentos/directivas internas relativos às áreas contabilística, financeira e de controlo interno?..... S N

Se respondeu sim, especifique quais e indique, no caso de recurso a empresas de consultadoria ou auditoria, as áreas de actuação abrangidas:

Regulamento Controlo Interno e Fundo de Maneio

15 Documentos de Gestão:

	Data de aprovação pelo órgão executivo	Data de aprovação pelo órgão deliberativo	Observações
Grandes Opções do Plano	04-12-2013	14-12-2013	
Orçamento	04-12-2013	14-12-2013	
Documentos de Prestações de Contas			

16 Outra Informação Considerada Relevante:

Em 15 de abril de 2015

Q Responsável pelos Serviços (d)

c) - No ano da gerência; d) - Dirigente, dependente do órgão executivo, responsável pela área administrativa e/ou financeira

MUNICIPIO DE GAVIÃO



**13 - NOTAS AO BALANÇO E À
DEMONSTRAÇÃO DE RESULTADOS
CÓD. POCAL - PONTO 8.2**



NOTA INTRODUTÓRIA

No âmbito dos anexos às demonstrações financeiras e em conformidade com o ponto 8.2 do Dec. Lei 54-A/99 de 22 de Fevereiro, o Município de Gavião apresenta assim as seguintes notas ao balanço e à demonstração de resultados com o objectivo de clarificar e evidenciar os factos cuja informação seja relevante na percepção dos mesmos.

8.2 - Notas ao balanço e à demonstração de resultados

8.2.1 – Não foi derogada nenhuma disposição do POCAL que produzisse efeitos no Balanço e na Demonstração de Resultados.

8.2.2 – No que respeita às contas 578 – cedências e 579 – Bens Reversíveis, não são comparáveis por até à presente data não se terem verificado situações análogas.

8.2.3 - Critérios valorimétricos adoptados:

Para as Existências - os critérios valorimétricos utilizados na determinação do custo de saída de existências foi o custo médio ponderado e o do custo específico quando se trataram de matérias primas e subsidiárias aplicadas directamente em projectos realizados por administração directa;

O valor das existências iniciais e finais foi determinado através de contagem física às mesmas, não tendo havido lugar a regularizações de quebras e sobras, sendo a totalidade das compras imputada a custos do exercício.

O valor das existências encontra-se à data do balanço reflectido na rubrica 36 – Matérias Primas, subsidiárias e de consumo pelo valor de 372.205,32 €, e na rubrica 32 – Mercadorias pelo valor de 4.469,53 €.



O valor de 1.098.204,82€, reflectido na rubrica 35 – Produtos e Trabalhos em curso, respeita aos custos de aquisição dos terrenos do loteamento industrial de Gavião e de Comenda e do loteamento urbano do Calvário rateado proporcionalmente à área de cada um dos lotes criados bem como às áreas destinadas a infra-estruturas. Salienta-se que ainda não foi possível apurar o valor da variação da produção pois á data desta prestação de contas não foi fornecida informação nesse sentido.

Não foram constituídas provisões para depreciação de existências em conformidade com o princípio da prudência.

Para as Imobilizações – Os critérios utilizados, foram os do custo de aquisição ou de produção quer para os bens móveis quer para os imóveis.

Para as Amortizações – foi aplicado o método de cálculo das quotas constantes, e foi dado cumprimento ao regulado pela Portaria n.º 671/2000 – Cadastro e Inventário dos Bens do Estado.

8.2.4 - Todas as operações registadas em contas incluídas no balanço e na demonstração de resultados foram expressas em euros, pelo que não se recorreu a cotações para conversão de moeda.

8.2.5 - O resultado do exercício não foi afectado por valometrias diferentes das previstas no capítulo 4 «Critérios de valorimetria» do POCAL, nem por amortizações do activo immobilizado superiores às adequadas, nem por provisões extraordinárias respeitantes ao activo.

8.2.6 - A conta 431 «Despesas de instalação» apresenta um saldo de 134.566,14€, a conta 432 «Despesas de investigação e de desenvolvimento» apresenta um saldo nulo, e a conta 433 «Propriedade Industrial e Outros Direitos» apresenta saldo de 4.172,55€.



8.2.7 – Os movimentos ocorridos nas rubricas do activo immobilizado constante do balanço e nas respectivas amortizações e provisões, constam dos seguintes quadros:

Activo Bruto – Apresentado em anexo I

Amortizações e provisões – Apresentado em anexo II

8.2.8 - Cada uma das rubricas dos mapas do activo bruto e do das amortizações e provisões, encontra-se desagregada em mapa anexo III a estas notas.

Classe 4 - Immobilizado

Decorrentes do processo de inventariação foram identificados e valorizados 17.997 bens móveis, 64 viaturas, 4035 livros, 659 bens imóveis, 49 bens incorpóreos, 6 bens em partes de capital, e 1 titulo de participação – Fundo de Apoio Municipal, à data de 31 de Dezembro de 2014.

Valor do Immobilizado

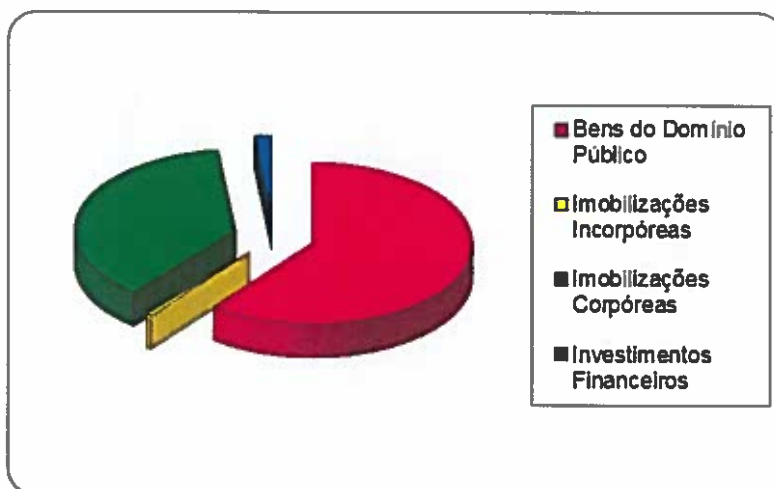
Os bens do domínio público constituem a grande parcela do immobilizado com um valor líquido de 18.134.219,09€ como nos mostra a seguinte tabela:

Immobilizado	Valor Actual Líquido
Bens do Domínio Público	18.134.219,09 €
Immobilizações Incorpóreas	138.738,69 €
Immobilizações Corpóreas	11.173.508,15 €
Investimentos Financeiros	533.030,02 €
TOTAL	29.979.495,95 €

Distribuição em valor do immobilizado



Graficamente :



Distribuição em valor do imobilizado

Os investimentos financeiros que dizem respeito a partes de capital assumem o valor de 220.408,50€ e correspondem a participações de capital detidas e tituladas através de acções ou outros títulos designadamente:

Designação	Sede	Parcela Detida
Águas do Norte Alentejano		2,01 %
Tagusgás		0,02 %
Valnor		0,93%

Distribuição dos investimentos financeiros pelas participadas

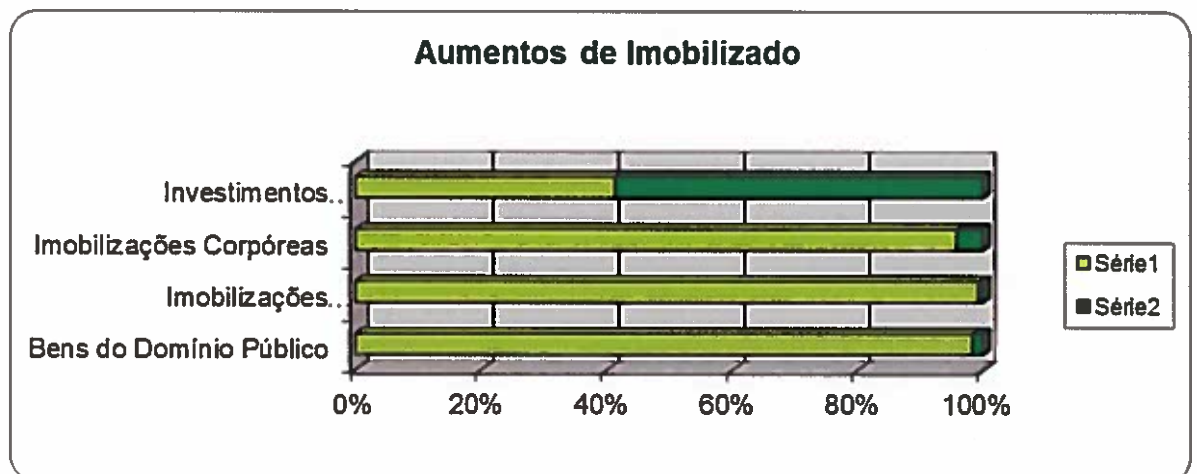
Os investimentos financeiros que dizem respeito a obrigações e títulos de participação assumem o valor de 312.621,52€ e dizem respeito à participação do Município no FAM – Fundo de Apoio Municipal.



Aumentos

Os aumentos verificados no imobilizado bruto ao longo do exercício de 2014 encontram-se discriminados da seguinte forma:

Rubrica	Saldo Inicial	Aumentos
Bens do Domínio Público	37.529.101,59 €	639.913,11 €
Imobilizações Incorpóreas	391.315,75 €	2.792,89 €
Imobilizações Corpóreas	16.204.220,50 €	708.713,17 €
Investimentos Financeiros	220.408,50 €	312.621,52 €
TOTAL	54.345.046,34 €	1.664.040,69 €



Distribuição dos aumentos de imobilizado

Como podemos ver os aumentos mais significativos registados no imobilizado bruto deu-se ao nível dos bens do domínio público na rubrica outras construções e infra-estruturas, e de imobilizações corpóreas nas rubricas Terrenos e Recursos naturais e Edifícios e outras construções, equipamento básico. Este aumento foi motivado pela política de investimentos da autarquia designadamente através das imobilizações em curso neste domínio.



Neste campo deve-se ainda salientar que com a interligação de sistemas informáticos e o apuramento de custos no sistema de obras por administração directa podemos já com algum rigor apurar os custos directos das obras efectuadas pelo Município, bem como relevar estes valores nas demonstrações financeiras.

Imobilizações em Curso

O valor das imobilizações em curso encontra-se distribuído da seguinte forma e por classificação patrimonial:

Classificação	Designação	Valor
445	Imobilizações em curso em bens do domínio público	3.529.987,78 €
442	Imobilizações em curso em imobilizações corpóreas	1.722.621,01 €
TOTAL		5.252.608,79 €

Distribuição das imobilizações em curso por classificação patrimonial

8.2.9 – Não foram incorporados custos incorridos no exercício e respeitantes a empréstimos obtidos para financiar imobilizações, durante a construção.

8.2.10 – Não se efectuaram reavaliações dos bens do imobilizado.

8.2.11 – Por não se terem realizado reavaliações o quadro discriminativo das reavaliações é nulo.

8.2.12 - Imobilizações em poder de terceiros

As imobilizações que se encontram na posse de terceiros são:

- Em regime de concessão, a que resulta do contrato de concessão celebrado por um período de um ano, a contar de 16 de Maio de 2013, renovado por um período de 12 meses, com a empresa Cervejaria Zonalta, Ld^a, relativo ao Snack Bar da Praia Fluvial do Alamal;
- Em regime de cedência, foi assinado um contrato com as Águas do Norte Alentejano, relativo à ETAR de Gavião.



- Em regime de cedência, a que resulta do acordo de cedência com início a 9 de Agosto de 2014 e término a 31 de Dezembro de 2014, com o Centro Social de Margem, relativo ao Edifício de R/Chão destinado a bar do Parque de Merendas do Açude da Ribeira da Venda

Ficha	Designação	Valor	Obs
71	Snack Bar da Praia Fluvial do Alamal	26.486,17 €	Valor do Bem
288	ETAR por lagonagem para 1.700 habitantes	965.042,76€	Valor do bem
14	Edifício de R/Chão destinado a bar do Parque de Merendas do Açude da Ribeira da Venda	48.414,56€	Valor do bem
Total		1.039.943,49 €	

Bens em poder de terceiros

8.2.13 - No imobilizado da autarquia não figuram bens em regime de locação financeira.

8.2.14 – Verificou-se a existência do bem n.º 4759 (Livro), que se encontra sem valor, por não ter sido possível valorizar (Vide anexo III).

8.2.15 – Tal como previsto, quer no POCAL, quer nas tabelas da Portaria nº 671/2000, de 17 de Abril (CIBE), que regulamentam as taxas de amortização dos bens imobilizados, os terrenos e recursos naturais, bem como os bens do património histórico, artístico e cultural não são alvo de amortização.

8.2.16 – Os investimentos financeiros que dizem respeito a partes de capital assumem o valor de 220.408,50€ e correspondem a participações de capital detidas e tituladas através de acções ou outros títulos designadamente:

Designação	Sede	Parcela Detida
Águas do Norte Alentejano		2,01 %
Tagusgás		0,02%
Valnor		0,93%

Distribuição dos investimentos financeiros pelas participadas



Os investimentos financeiros que dizem respeito a obrigações e títulos de participação assumem o valor de 312.621,52€ e dizem respeito à participação do Município no FAM – Fundo de Apoio Municipal.

8.2.17 – As contas «Títulos negociáveis» e «Outras aplicações de tesouraria», não apresentam nenhum movimento, por o município não ter efectuado nenhuma aplicação de tesouraria.

8.2.18 – A discriminação da conta «Outras aplicações financeiras», é nula por não terem sido feitas aplicações financeiras.

8.2.19 – Não se verificaram diferenças, materialmente relevantes, entre os custos de elementos do activo circulante, calculados de acordo com os critérios valorimétricos adaptados, e as quantias correspondentes aos respectivos preços de mercado.

8.2.20 - Não foi atribuído a elementos do activo circulante um valor inferior ao mais baixo do custo ou do mercado.

8.2.21 – Não se constituíram provisões extraordinárias respeitantes a elementos do activo circulante.

8.2.22 – A conta de referente às dívidas de cobrança duvidosa apresenta saldo nulo.

8.2.23 – São nulas as dívidas activas e passivas respeitantes ao pessoal da autarquia local.

8.2.24 – O Município de Gavião não emitiu obrigações nem outros títulos.

8.2.25 - A «Estado e outros entes públicos» não inclui dívidas em situação de mora.

8.2.26 - Contas de ordem

Apresentado em anexo IV



8.2.27 – Por não se terem constituído provisões o quadro do desdobramento das contas de provisões acumuladas é nulo.

Apresentado em anexo V

8.2.28 – No exercício de 2014 ocorreram os seguintes movimentos nas contas da classe 5 – Fundo patrimonial:

- A conta 59 – Resultados Transitados, contém o montante de 387.266,17€ referente ao resultado líquido do exercício de 2013.

Foi efetuado em Novembro de 2012 um pedido de reembolso de IVA que originou uma Ação inspetiva, que decorreu no ano de 2013 e teve o seu término em 2014 (ano em apreço). Da referida inspeção resultou um reembolso a favor do Município no valor de 129.592,80€. Para cumprimento das notificações recebidas da Inspeção de Finanças datadas de 2014, procedeu-se ao tratamento contabilístico em conformidade com as mesmas e com o relatório da referida inspeção.

As regularizações afetaram a conta 59 – Resultados Transitados da seguinte forma:

- Conta 5903 «Resultado ano 2009» procedeu-se à regularização no valor de 379.908,26€;
- Conta 5904 «Resultado ano 2010» procedeu-se a regularização no valor de 324.411,27€;
- Conta 5905 «Resultado ano 2011» procedeu-se a regularização no valor de 336.653,12€;
- Conta 5906 «Resultado ano 2012» procedeu-se a regularização de 218.404,84€.

- A conta 578 – Cedências, registou um movimento a crédito no valor de 29.028,20€, no ano de 2005, respeitante a terrenos cedidos por particulares a integrar no domínio público para fins de infra estruturas de quatro loteamentos da iniciativa de particulares e aprovados pela Câmara Municipal. Tais cedências foram tituladas pelos respectivos alvarás e cujos custos foram calculados pela Divisão de Obras Particulares Planeamento e Gestão Urbanística.
- A conta 579 – Bens reversíveis, registou um movimento a crédito no valor de 23,42€, no ano de 2005, respeitante a sete lotes na zona industrial que



reverteram a favor do Município por não cumprimento, por parte da Empresa proprietária das suas obrigações estabelecidas no Regulamento do Loteamento Industrial. De acordo com este Regulamento, os terrenos revertem a favor do Município caso os particulares não construam dentro do prazo estipulado. Como os referidos lotes foram vendidos anteriormente à entrada em vigor do POCAL, o valor atribuído a estes lotes foi o valor da venda.

- A conta 571 – Reservas Legais, contém os restantes 5% do resultado líquido do exercício de 2013, o valor de 19.363,31€, em cumprimento de ponto 2.7.3.5 do POCAL.

8.2.29 - Demonstração do custo das mercadorias vendidas e das matérias consumidas Quadro Apresentado em anexo VI

Os critérios valorimétricos utilizados na determinação do custo de saída de existências foi o custo médio ponderado e o do custo específico, quando se trataram de matérias primas e subsidiárias, no sistema de inventário intermitente.

O valor das existências iniciais e finais foi determinado através de contagem física às mesmas, não tendo havido lugar a regularizações de quebras e sobras.

O valor das existências encontra-se à data do balanço reflectido na rubrica 36 – Matérias-primas, subsidiárias e de consumo pelo valor de 372.205,32€, e na rubrica 32 – Mercadorias pelo valor de 4.469,53€.

Não foram constituídas provisões para depreciação de existências em conformidade com o princípio da prudência.

8.2.30 - Demonstração da variação da produção:

Não se aplica, conforme quadro nulo em anexo VII.

O valor de 1.098.204,82€, reflectido na rubrica 35 – Produtos e Trabalhos em Curso, respeita aos custos de aquisição dos terrenos do loteamento industrial e do loteamento urbano do Calvário rateado proporcionalmente à área de cada um dos lotes criados bem como às áreas destinadas a infra-estruturas. Salienta-se que ainda não foi



possível apurar o valor da variação da produção pois à data desta prestação de contas as obras não foi fornecida informação nesse sentido.

8.2.31 - Demonstração dos resultados financeiros

Apresentado em anexo VIII.

8.2.32 - Demonstração dos resultados extraordinários

Apresentado em anexo IX

Outras Notas

Classe 2 – Terceiros

Dívidas de Terceiros

Não foram constituídas quaisquer provisões para cobranças duvidosas em virtude de a dívida existente não estar associada a risco – cobrança duvidosa pois a mora é inferior a seis meses. (vide anexo X).

Dívidas de Terceiros – Estado e Outros Entes Públicos

O valor de 316.173,21€, reflectido na conta 24 - Estado e Outros Entes Públicos, respeita ao reembolso de Iva ainda por receber no valor de 4.121,59€ e ao IVA a recuperar no valor de 312.051,62€, à data de 31 de Dezembro de 2014.

Dívidas a Terceiros

Não se registaram factos patrimoniais relevantes para que se constituíssem provisões para riscos e encargos.



O valor das dívidas a terceiros de curto prazo ascende a 680.132,35 €, não tendo sido transferido para o curto prazo, o montante da amortização dos empréstimos de médio e longo prazo a pagar no exercício económico seguinte.

Do montante de 526.771,97€, 214.150,45€ respeitam às rubricas 262, 263, 267, 268 – Outros credores, e são essencialmente contas operações de tesouraria, onde estão espelhadas as retenções efetuadas decorrentes de imposições legais.

De salientar que o valor de 312.621,52€ referente à obrigatoriedade imposta pela DGAL no seu ofício circular datado de 6 de abril de 2014, bem como da nota explicativa do SATAPOCAL referente à contabilização do FAM pela totalidade no ano de 2014.

Apresentado em anexo XI.

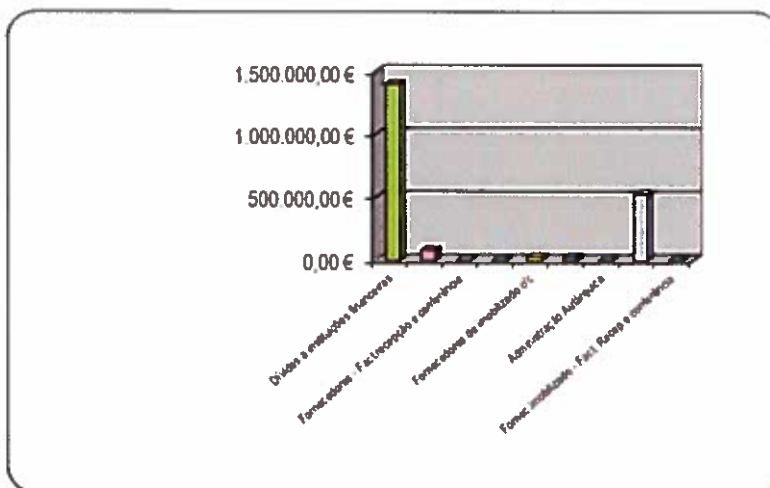
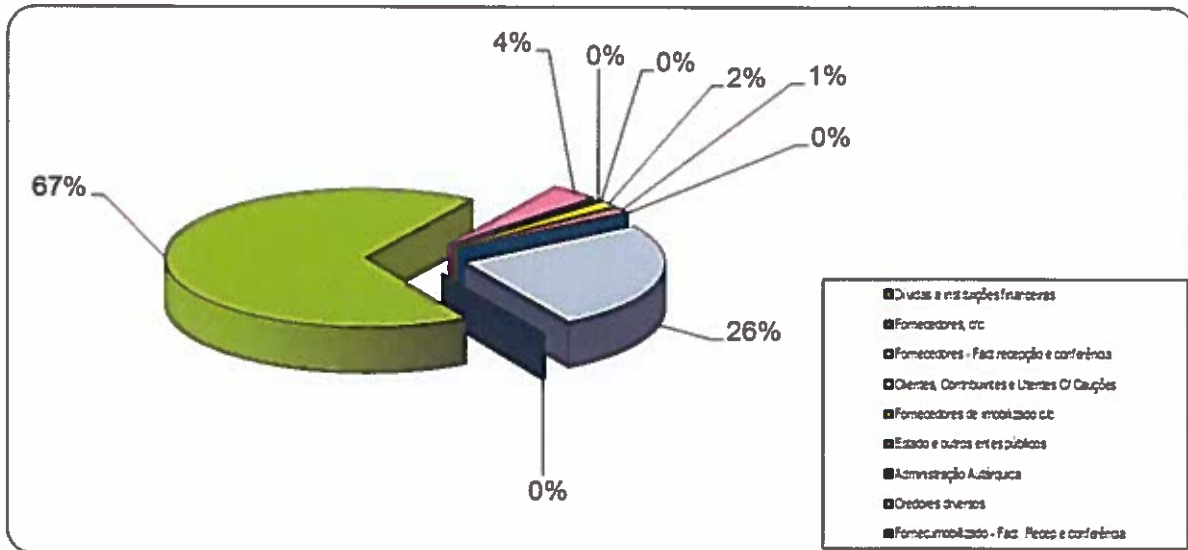
As dívidas a terceiros mantêm a seguinte estrutura no passivo:

Contas	Designação	Valor
	Médio e Longo Prazo	
2312	Dívidas a instituições financeiras	1.398.109,72 €
SUB TOTAL		1.398.109,72 €
	Curto Prazo	
221	Fornecedores, c/c	82.504,19 €
228	Fornecedores - Fact.recepção e conferência	5.849,23 €
217	Clientes, Contribuintes e Utentes C/ Cauções	2.897,21 €
2611	Fornecedores de imobilizado c/c	29.163,53 €
24	Estado e outros entes públicos	27.042,22 €
264	Administração Autárquica	0,00 €
268	Credores diversos	526.771,97 €
2618	Fornec.imobilizado - Fact. Recep.e conferência	5.904,00 €
SUB TOTAL		680.132,35 €
TOTAL		2.078.242,07 €

Estrutura da dívida no passivo



Graficamente:



Estrutura da dívida no passivo

As dívidas a instituições financeiras constituem a grande fatia das dívidas a terceiros, sendo responsáveis por cerca de 67% do total da dívida.



Os montantes em dívida reportados a 1 de Janeiro de 2014 geraram os seguintes encargos de amortização e juros por finalidade do empréstimo:

Finalidade do Empréstimo	Dívida a 1 de Janeiro	Amortização do ano	Juros Pagos no Ano	Levantamentos no Ano
				- €
Quartel dos Bombeiros	82 755,51 €	59.047,01 €	303,19 €	- €
Praia Fluvial do Alamal – Prejuízos Causados pelas Intempéries	42 988,10 €	4.966,77 €	200,68 €	- €
Arquitectura Paisagística	113 330,56 €	12.592,28 €	1.236,84 €	- €
Recuperação Caminho Fonte Velha Belver	98.883,60 €	9.888,36 €	1.166,46 €	- €
FSUE	304 104,52 €	50.684,08 €	0,00 €	- €
Reabilitação da rede viária fundamental do Concelho	145 007,53 €	10.741,30 €	734,74	- €
Ampliação dos Paços do Concelho				
Remodelação da etar de Gavião				
Arrelvamento do campo do Salgueirinho				
Loteamento do Calvário	843 288,56 €	84 328,86 €	5.743,37	- €
Total	1.630.358,38 €	232.248,66 €	9.385,28 €	0,00 €

Distribuição dos encargos por finalidade de empréstimo

MUNICIPIO DE GAVIÃO



ANEXOS ÀS NOTAS AO BALANÇO E À DEMONSTRAÇÃO DE RESULTADOS

MUNICIPIO DE GAVIÃO



ANEXO - I
ACTIVO BRUTO

CÓD. POCAL - PONTO 8.2.7

MUNICÍPIO DE GAVIÃO

Ano: 2014
Até à data: 31-12-2014

Ativo Bruto (Imobilizado Bruto)

Rubricas	Saldo Inicial	Reavaliação/Ajustam.	Aumentos	Alienações	Sinistros+Abates+Transf.	Saldo Final
451 Terrenos e recursos naturais	790.818,78	0,00	0,00	0,00	0,00	790.818,78
452 Edifícios	789.870,29	0,00	22.835,89	0,00	0,00	834.085,20
453 Outras construções e infraestruturas	30.878.408,02	0,00	124.255,53	0,00	1.128.090,46	31.930.752,09
455 Bens do patrimônio histórico, artístico e cultural	0,00	0,00	0,00	0,00	0,00	0,00
459 Outros bens de domínio público	924.726,81	-2.853,89	10.218,94	0,00	129.320,00	1.061.411,86
445 Imobilizações em curso	4.345.279,69	0,00	482.602,75	0,00	-1.297.884,66	3.529.997,78
446 Adiantamentos por conta de bens de domínio público	0,00	0,00	0,00	0,00	0,00	0,00
	37.529.101,59	-2.853,89	639.913,11	0,00	-19.105,18	38.147.055,63
431 Despesas de instalação	196.246,14	0,00	0,00	0,00	0,00	196.246,14
432 Despesas de investigação e desenvolvimento	0,00	0,00	0,00	0,00	0,00	0,00
433 Propriedade industrial e outros direitos	195.069,61	0,00	2.792,88	0,00	0,00	197.862,50
443 Imobilizações em curso	0,00	0,00	0,00	0,00	0,00	0,00
449 Adiantamentos por conta de imobilizações incorpóreas	0,00	0,00	0,00	0,00	0,00	0,00
	391.315,75	0,00	2.792,89	0,00	0,00	394.108,64
421 Terrenos e recursos naturais	2.425.919,96	0,00	170.000,00	0,00	0,00	2.595.919,96
422 Edifícios e outras construções	7.069.247,94	-48.098,38	102.438,85	0,00	47.395,21	7.170.983,62
423 Equipamento básico	2.433.462,06	58.367,58	62.957,61	0,00	64.531,80	2.619.319,03
424 Equipamento de transporta	1.572.578,00	0,00	-1.418,28	0,00	137.145,00	1.708.304,72
425 Ferramentas e utensílios	139.332,32	-24.574,42	34.684,16	0,00	0,00	149.442,06
426 Equipamento administrativo	690.211,49	-486,06	27.629,55	0,00	0,00	717.354,98
427 Terras e vasilhame	56,73	0,00	0,00	0,00	0,00	56,73
429 Outras imobilizações corpóreas	220.792,66	3.532,29	0,00	0,00	0,00	224.324,95
442 Imobilizações em curso	1.652.619,34	-12.452,78	312.421,28	0,00	-229.966,83	1.722.621,01
448 Adiantamentos por conta de imobilizações corpóreas	0,00	0,00	0,00	0,00	0,00	0,00
	16.204.220,50	-23.711,79	708.713,17	0,00	19.105,18	16.908.327,06
411 Partes de capital	220.408,50	0,00	0,00	0,00	0,00	220.408,50
412 Obrigações e títulos de participação	0,00	0,00	312.621,52	0,00	0,00	312.621,52
4141 Invest. em imóveis - Terrenos e recursos naturais	0,00	0,00	0,00	0,00	0,00	0,00
4142 Invest. em imóveis - Edifícios e outras construções	0,00	0,00	0,00	0,00	0,00	0,00
4151 Outras aplic. financeiras - Depósitos em instituições financeiras	0,00	0,00	0,00	0,00	0,00	0,00
4152 Outras aplic. financeiras - Títulos de dívida pública	0,00	0,00	0,00	0,00	0,00	0,00
4153 Outras aplic. financeiras - Outros títulos	0,00	0,00	0,00	0,00	0,00	0,00
441 Imobilizações em curso	0,00	0,00	0,00	0,00	0,00	0,00
447 Adiantamentos por conta de investimentos financeiros	0,00	0,00	0,00	0,00	0,00	0,00
	220.408,50	0,00	312.621,52	0,00	0,00	533.030,02

MUNICIPIO DE GAVIÃO



ANEXO - II

AMORTIZAÇÕES E PROVISÕES

CÓD. POCAL - PONTO 8.2.7

MUNICÍPIO DE GAVIÃO

Ano: 2014

Amortizações e Provisões

Unidade: Euros

Rubricas	Saldo Inicial	Reforço	Regularizações	Saldo Final
De Bens de domínio público 485				
Terrenos e recursos naturais 4851	0,00	0,00	0,00	0,00
Edifícios 4852	156.760,85	11.210,89	0,00	167.971,74
Outras construções e infraestruturas 4853	18.717.266,65	752.524,90	0,00	19.469.791,55
Bens do património histórico, artístico e cultural 4855	0,00	0,00	0,00	0,00
Outros bens de domínio público 4859	339.878,68	35.194,57	0,00	375.073,25
	19.213.906,18	798.930,36	0,00	20.012.836,54
De Imobilizações Incorpóreas 483				
Despesas de instalação 4831	61.680,00	0,00	0,00	61.680,00
Despesas de investigação e desenvolvimento 4832	0,00	0,00	0,00	0,00
Propriedade Industrial e outros direitos 4833	174.793,43	18.896,52	0,00	193.689,95
	236.473,43	18.896,52	0,00	255.369,95
De Imobilizações Corpóreas 482				
Terrenos e recursos naturais 4821	0,00	1.875,00	0,00	1.875,00
Edifícios e outras construções 4822				
Edifícios 48221	895.788,41	86.569,12	0,00	982.357,53
Outras construções 48222	55.425,83	7.892,28	0,00	63.318,11
Equipamento básico 4823	2.202.817,32	96.485,46	0,00	2.299.302,78
Equipamento de transporte 4824	1.384.346,17	67.602,03	42.375,00	1.409.573,20
Ferramentas e utensílios 4825	114.872,27	12.152,26	0,00	127.024,53
Equipamento administrativo 4826	603.840,17	32.550,31	0,00	636.390,48
Taras e vasilhame 4827	56,73	0,00	0,00	56,73
Outras imobilizações corpóreas 4829	205.283,89	9.636,66	0,00	214.920,55
	5.462.430,79	314.763,12	42.375,00	5.734.818,91
De Investimentos em Imóveis 481				
Terrenos e recursos naturais 4811	0,00	0,00	0,00	0,00
Edifícios e outras construções: 4812				
Edifícios 48121	0,00	0,00	0,00	0,00
Outras construções 48122	0,00	0,00	0,00	0,00
	0,00	0,00	0,00	0,00
De Investimentos Financeiros 49				
Partes de capital 491	0,00	0,00	0,00	0,00
Obrigações e títulos de participação 492	0,00	0,00	0,00	0,00
Outras aplicações financeiras: 495				
Depósitos em instituições financeiras 4951	0,00	0,00	0,00	0,00
Títulos de dívida pública 4952	0,00	0,00	0,00	0,00
Outros títulos 4953	0,00	0,00	0,00	0,00
	0,00	0,00	0,00	0,00

MUNICIPIO DE GAVIÃO



ANEXO - III

MAPAS DE IMOBILIZADO

CÓD. POCAL - PONTO 8.2.8

MUNICÍPIO DE GAVIÃO

Ativo bruto

Ano: 2014

2014

Conta	Ativo Bruto	Amort. Acum.	Ativo Líquido
451 Terrenos e recursos naturais	790.818,78	0,00	790.818,78
452 Edifícios	834.085,20	167.971,74	666.113,46
453 Outras construções e infraestruturas	31.930.752,01	19.469.791,55	12.460.960,46
455 Bens do património histórico, artístico e cultural	0,00	0,00	0,00
459 Outros bens de domínio público	1.061.411,86	375.073,25	686.338,61
445 Imobilizações em curso bens de domínio público	0,00	0,00	0,00
446 Adiantamentos por conta bens de domínio público	0,00	0,00	0,00
431 Despesas de instalação	196.246,14	61.680,00	134.566,14
432 Despesas de investigação e desenvolvimento	0,00	0,00	0,00
433 Propriedade industrial e outros direitos	197.862,50	193.689,95	4.172,55
443 Imobilizações em curso imobilizações incorpóreas	0,00	0,00	0,00
449 Adiantamentos por conta imobilizações incorpóreas	0,00	0,00	0,00
421 Terrenos e recursos naturais	2.595.919,96	1.875,00	2.594.044,96
422 Edifícios e outras construções	7.170.983,62	1.045.675,64	6.125.307,98
423 Equipamento básico	2.619.319,03	2.299.302,78	320.016,25
424 Equipamento transporte	1.708.304,72	1.409.573,20	298.731,52
425 Ferramentas e utensílios	149.442,06	127.024,53	22.417,53
426 Equipamento administrativo	717.354,98	636.390,48	80.964,50
427 Taras e vasilhame	56,73	56,73	0,00
429 Outras imobilizações corpóreas	224.324,95	214.920,55	9.404,40
442 Imobilizações em curso imobilizações corpóreas	0,00	0,00	0,00
448 Adiantamentos por conta imobilizações corpóreas	0,00	0,00	0,00
411 Partes de capital	220.408,50	0,00	220.408,50
412 Obrigações e títulos de participação	312.621,52	0,00	312.621,52
4141 Terrenos e recursos naturais	0,00	0,00	0,00
4142 Edifícios e outras construções	0,00	0,00	0,00
4151 Depósitos em instituições financeiras	0,00	0,00	0,00
4152 Títulos de dívida pública	0,00	0,00	0,00
4153 Outros títulos	0,00	0,00	0,00
441 Imobilizações em curso investimentos financeiros	0,00	0,00	0,00
447 Adiantamentos por conta investimentos financeiros	0,00	0,00	0,00
Totais:	50.729.912,56	26.003.025,40	24.726.887,16

MUNICÍPIO DE GAVIÃO

Bens sem valor

Nº Invent.	GH	Descrição do bem	Valor atual	Valor aquisição	Alt. valor	Avaliações	Conta	Ano econ.	Tipo de ficha
------------	----	------------------	-------------	-----------------	------------	------------	-------	-----------	---------------

MUNICÍPIO DE GAVIÃO

F4

Mapa síntese por GH

Ano: 2014

GH	Patrimônio inicial			Acréscimos patrimoniais			Diminuições patrimoniais			Patrimônio final			Variação patrimonial		
	Bruto	Líquido	(4)	Aquisições	Grandes reparações e outros aumentos	Totais	Abates	Desvalorizações	exercício	Amortizações acumuladas	Total	Bruto	Líquido	Bruto	Líquido
(1)	(2)	(3)	(5)	(6)	(8)	(9=6+8)	(10)	(11)	(12)	(13)	(14=10+11+12)	(15=4+9-10-11)	(16=15-13)	(17=15-4)	(18=16-5)
101 01 01 Equipamento Informático > Hardware > Bastidores (armário)			1.548,10	423,00	0,00	423,00	0,00	0,00	52,88	1.600,98	52,88	1.971,10	370,12	423,00	370,12
Totais do GH:		0,00			0,00	423,00	0,00	0,00	52,88	1.600,98	52,88	1.971,10	370,12	423,00	370,12
101 01 02 Equipamento Informático > Hardware > Computadores			44.773,85	5.429,22	0,00	5.429,22	0,00	0,00	6.162,31	39.962,30	6.162,31	50.203,07	10.240,77	5.429,22	-733,09
Totais do GH:		10.973,86			0,00	5.429,22	0,00	0,00	6.162,31	39.962,30	6.162,31	50.203,07	10.240,77	5.429,22	-733,09
101 01 03 Equipamento Informático > Hardware > Equipamento de rede			14.300,66	838,29	0,00	838,29	0,00	0,00	1.656,27	14.097,75	1.656,27	15.138,95	1.041,20	838,29	-817,98
Totais do GH:		1.859,18			0,00	838,29	0,00	0,00	1.656,27	14.097,75	1.656,27	15.138,95	1.041,20	838,29	-817,98
101 01 04 Equipamento Informático > Hardware > Equipamento de Switching			2.390,30	3.619,00	0,00	3.619,00	0,00	0,00	0,00	2.104,89	0,00	6.009,30	3.904,41	3.619,00	2.119,17
Totais do GH:		1.785,24			0,00	3.619,00	0,00	0,00	0,00	2.104,89	0,00	6.009,30	3.904,41	3.619,00	2.119,17
101 01 05 Equipamento Informático > Hardware > Gravadoras de CD-ROM			439,20	0,00	0,00	0,00	0,00	0,00	0,00	439,20	0,00	439,20	0,00	0,00	0,00
Totais do GH:		0,00			0,00	0,00	0,00	0,00	0,00	439,20	0,00	439,20	0,00	0,00	0,00
101 01 06 Equipamento Informático > Hardware > HUB			1.338,48	0,00	0,00	0,00	0,00	0,00	0,00	1.338,48	0,00	1.338,48	0,00	0,00	0,00
Totais do GH:		0,00			0,00	0,00	0,00	0,00	0,00	1.338,48	0,00	1.338,48	0,00	0,00	0,00
101 01 07 Equipamento Informático > Hardware > Impressoras			37.355,04	0,00	0,00	0,00	0,00	0,00	0,00	35.209,42	0,00	37.355,04	2.145,62	0,00	-1.746,06
Totais do GH:		3.891,68			0,00	0,00	0,00	0,00	1.746,06	35.209,42	1.746,06	37.355,04	2.145,62	0,00	-1.746,06
101 01 08 Equipamento Informático > Hardware > Leitores CD-ROM			291,80	0,00	0,00	0,00	0,00	0,00	0,00	291,80	0,00	291,80	0,00	0,00	0,00
Totais do GH:		0,00			0,00	0,00	0,00	0,00	0,00	291,80	0,00	291,80	0,00	0,00	0,00
301 01 02C Imóveis urbanos, com finalidade operativa > Habitações > Habitações sociais			2.770,00	0,00	0,00	0,00	0,00	0,00	0,00	277,56	0,00	2.770,00	2.492,44	0,00	-46,26
Totais do GH:		2.538,70			0,00	0,00	0,00	0,00	46,26	277,56	46,26	2.770,00	2.492,44	0,00	-46,26
101 01 10 Equipamento Informático > Hardware > Microcomputadores			78.151,56	0,00	0,00	0,00	0,00	0,00	0,00	78.151,56	0,00	78.151,56	0,00	0,00	0,00
Totais do GH:		0,00			0,00	0,00	0,00	0,00	0,00	78.151,56	0,00	78.151,56	0,00	0,00	0,00

MUNICÍPIO DE GAVIÃO
Mapa síntese por GH

F4

Ano: 2014

Classificação geral	Patrimônio inicial		Acréscimos patrimoniais					Diminuições patrimoniais			Patrimônio final		Variação patrimonial			
	Bruto	Líquido	Aquisições	Grandes reparações e outros aumentos	Totais	Abates	Desvalorizações	exercício	Amortizações acumuladas	Total	Bruto	Líquido	Bruto	Líquido	(17=15-4)	(18=16-5)
(1)	(4)	(5)	(6)	(8)	(9=6+8)	(10)	(11)	(12)	(13)	(14=10+11+12)	(15=4+9-10-11)	(16=15-13)	(17=15-4)	(18=16-5)		
101 01 12 Equipamento Informático > Hardware > Modems																
Totais do GH:	846,58	0,00	0,00	0,00	0,00	0,00	0,00	0,00	846,58	0,00	846,58	0,00	0,00	0,00	0,00	0,00
101 01 13 Equipamento Informático > Hardware > Monitores																
Totais do GH:	28.372,44	1.059,20	912,11	0,00	912,11	0,00	0,00	752,84	28.066,08	752,84	29.284,55	1.218,47	912,11	159,27		
101 01 15 Equipamento Informático > Hardware > Outros periféricos																
Totais do GH:	1.469,50	70,00	0,00	0,00	0,00	0,00	0,00	70,00	1.469,50	70,00	1.469,50	0,00	0,00	-70,00		
101 01 16 Equipamento Informático > Hardware > PC portáteis																
Totais do GH:	15.645,33	1.625,13	688,80	0,00	688,80	0,00	0,00	833,91	14.854,11	833,91	16.334,13	1.480,02	688,80	-145,11		
101 01 18 Equipamento Informático > Hardware > Projectores de imagem de ecrã (data display)																
Totais do GH:	3.957,72	0,00	0,00	0,00	0,00	0,00	0,00	0,00	3.957,72	0,00	3.957,72	0,00	0,00	0,00		
101 01 19 Equipamento Informático > Hardware > Router																
Totais do GH:	1.714,78	0,00	1.986,14	0,00	1.986,14	0,00	0,00	496,54	2.211,32	496,54	3.700,92	1.489,60	1.986,14	1.489,60		
301 01 99D Imóveis urbanos, com finalidade operativa > Habitações > Outras Habitações																
Totais do GH:	3.751,04	703,32	150.000,00	0,00	150.000,00	0,00	0,00	2.109,44	5.157,16	2.109,44	153.751,04	148.593,88	150.000,00	147.890,56		
101 01 20 Equipamento Informático > Hardware > Scanners (digitalizador de imagem)																
Totais do GH:	6.358,44	235,24	0,00	0,00	0,00	0,00	78,41	6.201,61	6.201,61	78,41	6.358,44	156,83	0,00	-78,41		
301 01 99E Imóveis urbanos, com finalidade operativa > Habitações > Outras Habitações																
Totais do GH:	4.518,06	2.253,16	0,00	0,00	0,00	0,00	225,90	2.490,80	2.490,80	225,90	4.518,06	2.027,26	0,00	-225,90		
101 01 21 Equipamento Informático > Hardware > Teclados																
Totais do GH:	1.022,45	0,00	0,00	0,00	0,00	0,00	0,00	1.022,45	1.022,45	0,00	1.022,45	0,00	0,00	0,00		

MUNICÍPIO DE GAVIÃO
Mapa síntese por GH

F4

Ano: 2014

Classificação geral	Patrimônio inicial		Diminuições patrimoniais					Patrimônio final		Variação patrimonial				
	Bruto	Líquido	Aquisições	Grandes reparações e outros aumentos	Totais	Abates	Desvalorizações	exercício	Amortizações acumuladas	Total	Bruto	Líquido	Bruto	Líquido
101 01 22 Equipamento Informático > Hardware > Terminais														
Totais do GH:	4.091,00	0,00	0,00	0,00	0,00	0,00	0,00	0,00	4.091,00	0,00	0,00	4.091,00	0,00	
101 01 23 Equipamento Informático > Hardware > Trepadores de gráficos (plotters)														
Totais do GH:	2.976,33	0,00	0,00	0,00	0,00	0,00	0,00	2.976,33	2.976,33	0,00	0,00	2.976,33	0,00	
101 01 24 Equipamento Informático > Hardware > Unidades de banda														
Totais do GH:	1.406,61	0,00	0,00	0,00	0,00	0,00	0,00	1.406,61	1.406,61	0,00	0,00	1.406,61	0,00	
301 02 01A Imóveis urbanos, com finalidade operativa > Edificações para serviços > Instalação de serviços de natureza administrativa														
Totais do GH:	270.600,00	0,00	0,00	63.454,60	63.454,60	0,00	0,00	28.372,69	334.054,60	63.454,60	0,00	305.681,91	61.113,63	
101 01 27 Equipamento Informático > Hardware > Unidades de disco														
Totais do GH:	1.038,84	0,00	233,70	0,00	233,70	0,00	0,00	1.097,27	1.272,54	233,70	175,27	1.038,84	0,00	
301 02 01D Imóveis urbanos, com finalidade operativa > Edificações para serviços > Instalação de serviços de natureza administrativa														
Totais do GH:	1.051.226,34	0,00	0,00	0,00	0,00	0,00	0,00	52.561,32	1.051.226,34	0,00	0,00	998.665,02	-13.140,33	
101 01 99 Equipamento Informático > Hardware > Outro equipamento informático														
Totais do GH:	39.609,25	19.134,77	1.167,34	0,00	1.167,34	0,00	0,00	27.976,56	40.776,59	1.167,34	12.600,03	1.167,34	-6.334,74	
301 02 02A Imóveis urbanos, com finalidade operativa > Edificações para serviços > Instalação de serviços de natureza cultural														
Totais do GH:	28.204,15	27.129,87	0,00	0,00	0,00	0,00	0,00	1.246,28	28.204,15	0,00	26.957,87	0,00	-172,00	
301 02 04A Imóveis urbanos, com finalidade operativa > Edificações para serviços > Instalação de serviços de natureza escolar														
Totais do GH:	1.350.517,36	1.302.025,08	0,00	0,00	0,00	0,00	0,00	59.892,98	1.350.517,36	0,00	1.290.624,38	0,00	-11.400,70	
301 02 04D Imóveis urbanos, com finalidade operativa > Edificações para serviços > Instalação de serviços de natureza escolar														
Totais do GH:	750.990,10	595.163,06	0,00	11.441,24	11.441,24	0,00	0,00	169.647,65	762.431,34	11.441,24	592.763,69	11.441,24	-2.379,37	

MUNICÍPIO DE GAVIÃO
Mapa síntese por GH

F4

Ano: 2014

Classificação geral	Patrimônio inicial			Acréscimos patrimoniais				Diminuições patrimoniais			Patrimônio final			Variação patrimonial
	Bruto	Líquido	Aquisições	Grandes reparações e outros aumentos	Totais	Abates	Desvalorizações	exercício	Amortizações acumuladas	Total	Bruto	Líquido	Bruto	
(1)	(4)	(5)	(6)	(8)	(9=6+8)	(10)	(11)	(12)	(13)	(14=10+11+12)	(15=4+9-10-11)	(16=15-13)	(17=15-4)	(18=16-5)
301 02 99D Imóveis urbanos, com finalidade operativa > Edificações para serviços > Outros edifícios para o sector dos serviços														
Totais do GH:	2.852.268,24	2.351.483,05	0,00	0,00	0,00	0,00	0,00	37.900,16	538.685,35	37.900,16	2.852.268,24	2.313.582,89	0,00	-37.900,16
301 04 99E Imóveis urbanos, com finalidade operativa > Construções diversas > Outras construções														
Totais do GH:	155.246,38	110.513,91	0,00	0,00	0,00	0,00	7.762,32	52.484,79	7.762,32	7.762,32	155.246,38	102.751,59	0,00	-7.762,32
301 05 99D Imóveis urbanos, com finalidade operativa > Infra-estruturas > Outras infra-estruturas														
Totais do GH:	10.396,89	8.967,33	0,00	0,00	0,00	0,00	129,96	1.559,52	129,96	129,96	10.396,89	8.837,37	0,00	-129,96
301 06 01 Imóveis urbanos, com finalidade operativa > Terrenos incluídos em planos de urbaniz./capacidade constitutiva > Em aglomerados urbanos														
Totais do GH:	1.404.847,92	1.404.847,92	0,00	0,00	0,00	0,00	0,00	0,00	0,00	0,00	1.404.847,92	1.404.847,92	0,00	0,00
301 06 02 Imóveis urbanos, com finalidade operativa > Terrenos incluídos em planos de urbaniz./capacidade constitutiva > Em zona diferenciada de aglomerado urbano														
Totais do GH:	46.786,38	46.786,38	0,00	0,00	0,00	0,00	0,00	0,00	0,00	0,00	46.786,38	46.786,38	0,00	0,00
301 06 99 Imóveis urbanos, com finalidade operativa > Terrenos incluídos em planos de urbaniz./capacidade constitutiva > Outros terrenos														
Totais do GH:	11.805,74	11.805,74	0,00	0,00	0,00	0,00	0,00	0,00	0,00	0,00	11.805,74	11.805,74	0,00	0,00
301 07 04 Imóveis urbanos, com finalidade operativa > Terrenos situados dentro do perímetro urbano, classificado como: > Destinado a equipamento público														
Totais do GH:	149.012,24	149.012,24	0,00	0,00	0,00	0,00	0,00	0,00	0,00	0,00	149.012,24	149.012,24	0,00	0,00
301 07 99 Imóveis urbanos, com finalidade operativa > Terrenos situados dentro do perímetro urbano, classificado como: > Outros terrenos														
Totais do GH:	116.499,84	116.499,84	0,00	0,00	0,00	0,00	0,00	0,00	0,00	0,00	116.499,84	116.499,84	0,00	0,00
301 08 04 Imóveis urbanos, com finalidade operativa > Com finalidade de uso sócio-cultural > Museus														
Totais do GH:	97.974,00	97.974,00	0,00	0,00	0,00	0,00	0,00	0,00	0,00	0,00	97.974,00	97.974,00	0,00	0,00
301 08 07D Imóveis urbanos, com finalidade operativa > Com finalidade de uso sócio-cultural > Teatros														
Totais do GH:	472.521,58	353.908,59	0,00	10.849,84	10.849,84	0,00	0,00	5.289,00	123.901,99	5.289,00	483.371,42	359.469,43	10.849,84	5.560,84

MUNICÍPIO DE GAVIÃO
Mapa síntese por GH

F4

Ano: 2014

Classificação geral	Patrimônio inicial			Acréscimos patrimoniais					Diminuições patrimoniais			Patrimônio final			Variação patrimonial	
	Bruto	Líquido	Aquisições	Grandes reparações e outros aumentos	Totais	Abates	Desvalorizações	exercício	Amortizações acumuladas	Total	Bruto	Líquido	Bruto	Líquido	Bruto	Líquido
(1)	(4)	(5)	(6)	(8)	(9=6+8)	(10)	(11)	(12)	(13)	(14=10+11+12)	(15=4+9-10-11)	(16=15-13)	(17=15-4)	(18=16-5)		
302 01 01 Imóveis rústicos > Terrenos não incluídos em plano de urbanização - solo rural vocacionado para actividades: > Agrícolas																
Totais do GH:	16.081,60	16.081,60	20.000,00	0,00	20.000,00	0,00	0,00	0,00	0,00	0,00	36.081,60	36.081,60	20.000,00	20.000,00		
101 02 01 Equipamento Informático > Software > Sistemas Operativos																
Totais do GH:	11.219,08	0,00	0,00	0,00	0,00	0,00	0,00	0,00	11.219,08	0,00	11.219,08	0,00	0,00			
101 02 03 Equipamento Informático > Software > Software de aplicação																
Totais do GH:	34.733,50	0,00	0,00	0,00	0,00	0,00	0,00	0,00	34.733,50	0,00	34.733,50	0,00	0,00			
101 02 04 Equipamento Informático > Software > Software de base																
Totais do GH:	16.782,28	0,00	0,00	0,00	0,00	0,00	0,00	0,00	16.782,28	0,00	16.782,28	0,00	0,00			
101 02 99 Equipamento Informático > Software > Outros softwares																
Totais do GH:	11.399,12	0,00	0,00	0,00	0,00	0,00	0,00	0,00	11.399,12	0,00	11.399,12	0,00	0,00			
102 01 01 Equipamento de telecomunicações > Equipamento de telecomunicações e sistemas de intercomunicação e de difusão sonora > Central telefónica (PPCA)																
Totais do GH:	14.393,32	2.172,48	300,00	0,00	300,00	0,00	0,00	580,63	12.801,47	0,00	14.693,32	1.891,85	300,00	-280,63		
102 01 02 Equipamento de telecomunicações > Equipamento de telecomunicações e sistemas de intercomunicação e de difusão sonora > Consola de gestão/operação rede rádio																
Totais do GH:	5.679,13	0,00	0,00	0,00	0,00	0,00	0,00	5.679,13	0,00	0,00	5.679,13	0,00	0,00			
302 01 06 Imóveis rústicos > Terrenos não incluídos em plano de urbanização - solo rural vocacionado para actividades: > Espaços de protecção ou lazer																
Totais do GH:	227.409,05	227.409,05	0,00	0,00	0,00	0,00	0,00	0,00	0,00	0,00	227.409,05	227.409,05	0,00	0,00		
302 01 99 Imóveis rústicos > Terrenos não incluídos em plano de urbanização - solo rural vocacionado para actividades: > Solo para outros fins																
Totais do GH:	462.477,19	462.477,19	0,00	0,00	0,00	0,00	0,00	0,00	0,00	0,00	462.477,19	462.477,19	0,00	0,00		
102 01 09 Equipamento de telecomunicações > Equipamento de telecomunicações e sistemas de intercomunicação e de difusão sonora > Equipamento de supervisão e controlo																
Totais do GH:	4.313,00	1.849,40	0,00	0,00	0,00	0,00	0,00	3.079,50	615,90	0,00	4.313,00	1.233,50	0,00	-615,90		

MUNICÍPIO DE GAVIÃO
Mapa síntese por GH

F4

Ano: 2014

Classificação geral	Patrimônio inicial		Acréscimos patrimoniais				Diminuições patrimoniais			Patrimônio final		Variação patrimonial		
	Bruto (4)	Líquido (5)	Aquisições (6)	Grandes reparações e outras melhorias (8)	Totais (9=6+8)	Abates (10)	Desvalorizações (11)	Amortizações exercício (12)	Amortizações acumuladas (13)	Total (14=10+11+12) (15=4+9-10-11)	Líquido (16=15-13)		Bruto (17=15-4)	Líquido (18=16-5)
102 01 12 Equipamento de telecomunicações > Equipamento de telecomunicações e sistemas de difusão sonora > Telecopiadores (fax)														
Totais do GH:	4.815,61	1.476,00	1.476,00	0,00	1.476,00	0,00	0,00	354,80	5.110,81	6.291,61	1.180,80	1.476,00	1.121,20	
102 01 13 Equipamento de telecomunicações > Equipamento de telecomunicações e sistemas de difusão sonora > Telefones														
Totais do GH:	1.200,19	0,00	560,25	0,00	560,25	0,00	0,00	70,04	1.270,23	1.760,44	490,21	560,25	490,21	
102 01 14 Equipamento de telecomunicações > Equipamento de telecomunicações e sistemas de difusão sonora > Telefones														
Totais do GH:	2.062,57	0,00	0,00	0,00	0,00	0,00	0,00	2.062,57	2.062,57	2.062,57	0,00	0,00	0,00	
102 01 17 Equipamento de telecomunicações > Equipamento de telecomunicações e sistemas de difusão sonora > Terminal de rádio portátil														
Totais do GH:	1.344,00	806,40	0,00	0,00	0,00	0,00	0,00	268,80	806,40	1.344,00	537,60	0,00	-268,80	
102 01 19 Equipamento de telecomunicações > Equipamento de telecomunicações e sistemas de difusão sonora > Terminal telefônico														
Totais do GH:	2.601,08	0,00	0,00	0,00	0,00	0,00	0,00	2.601,08	2.601,08	2.601,08	0,00	0,00	0,00	
102 01 20 Equipamento de telecomunicações > Equipamento de telecomunicações e sistemas de difusão sonora > Torre de comunicações e antenas														
Totais do GH:	2.708,68	1.015,78	0,00	0,00	0,00	0,00	0,00	2.031,48	2.031,48	2.708,68	677,20	0,00	-338,58	
102 01 99 Equipamento de telecomunicações > Equipamento de telecomunicações e sistemas de difusão sonora > Outro material, aparelhos, utensílios e instalações de uso específico														
Totais do GH:	12.393,10	0,00	0,00	0,00	0,00	0,00	0,00	12.393,10	12.393,10	12.393,10	0,00	0,00	0,00	
401 02 03D Imóveis urbanos, com finalidade operativa: > Edificações para serviços > Instalação de serviços de natureza social														
Totais do GH:	54.713,89	43.745,55	0,00	0,00	0,00	0,00	0,00	12.216,64	12.216,64	54.713,89	42.497,05	0,00	-1.248,50	
103 01 01 Equipamento e material de escritórios e de reprografia > Mobiliário > Armários														
Totais do GH:	27.297,71	3.228,06	0,00	0,00	0,00	0,00	0,00	24.905,47	24.905,47	27.297,71	2.392,24	0,00	-835,82	
103 01 02 Equipamento e material de escritórios e de reprografia > Mobiliário > Bancos														
Totais do GH:	199,28	143,94	0,00	0,00	0,00	0,00	0,00	60,06	60,06	199,28	0,00	0,00	-24,72	

MUNICÍPIO DE GAVIÃO
Mapa síntese por GH

F4

Ano: 2014

Classificação geral	Patrimônio inicial		Acréscimos patrimoniais					Diminuições patrimoniais			Patrimônio final		Variação patrimonial			
	Bruto	Líquido	Aquisições	Grandes reparações e outros aumentos	Totais	Abates	Desvalorizações	exercício	Anulizações acumuladas	Total	Bruto	Líquido	Bruto	Líquido	(17=(15-4)	(18=(16-5)
103 01 03 Equipamento e material de escritórios e de reprografia > Mobiliário > Balcões																
Totais do GH:	1.458,98	0,00	18,29	18,29	0,00	0,00	0,00	1.461,27	2,29	1.477,27	16,00	18,29	16,00		16,00	
103 01 04 Equipamento e material de escritórios e de reprografia > Mobiliário > Blocos de gavetas																
Totais do GH:	7.568,18	587,95	578,10	578,10	0,00	0,00	0,00	7.222,41	242,18	8.146,28	923,87	578,10	923,87		335,92	
103 01 05 Equipamento e material de escritórios e de reprografia > Mobiliário > Cadeiras																
Totais do GH:	44.497,32	10.843,02	5.175,84	5.175,84	0,00	0,00	0,00	37.326,14	3.671,84	49.673,16	12.347,02	5.175,84	12.347,02		1.504,00	
103 01 06 Equipamento e material de escritórios e de reprografia > Mobiliário > Cofres																
Totais do GH:	1.428,64	178,58	0,00	0,00	0,00	0,00	0,00	1.428,64	178,58	1.428,64	0,00	0,00	0,00		-178,58	
103 01 08 Equipamento e material de escritórios e de reprografia > Mobiliário > Estantes																
Totais do GH:	47.807,85	24.289,95	0,00	0,00	0,00	0,00	0,00	28.381,62	4.863,72	47.807,85	19.426,23	0,00	19.426,23		-4.863,72	
103 01 09 Equipamento e material de escritórios e de reprografia > Mobiliário > Ficheiros																
Totais do GH:	180,07	0,00	0,00	0,00	0,00	0,00	0,00	180,07	0,00	180,07	0,00	0,00	0,00		0,00	
103 01 10 Equipamento e material de escritórios e de reprografia > Mobiliário > Mesas																
Totais do GH:	12.670,97	4.155,59	0,00	0,00	0,00	0,00	0,00	9.438,56	923,20	12.670,97	3.232,39	0,00	3.232,39		-923,20	
103 01 11 Equipamento e material de escritórios e de reprografia > Mobiliário > Placards																
Totais do GH:	1.862,93	0,00	315,11	315,11	0,00	0,00	0,00	1.902,32	39,39	2.178,04	275,72	315,11	275,72		275,72	
103 01 12 Equipamento e material de escritórios e de reprografia > Mobiliário > Secretárias																
Totais do GH:	25.958,37	1.003,12	1.402,46	1.402,46	0,00	0,00	0,00	25.334,63	379,38	27.360,83	2.026,20	1.402,46	2.026,20		1.023,08	
103 01 13 Equipamento e material de escritórios e de reprografia > Mobiliário > Sofás																
Totais do GH:	2.517,72	1.573,44	0,00	0,00	0,00	0,00	1.259,04	314,76	314,76	2.517,72	1.258,68	0,00	1.258,68		-314,76	

MUNICÍPIO DE GAVIÃO
Mapa síntese por GH

F4

Ano: 2014

Classificação geral	Patrimônio inicial		Acréscimos patrimoniais				Diminuições patrimoniais			Patrimônio final		Variação patrimonial	
	Bruto (4)	Líquido (5)	Aquisições (6)	Grandes reparações e outros aumentos (8)	Totais (9=6+8)	Abates (10)	Desvalorizações (11)	Amortizações exercício (12)	Amortizações acumuladas (13)	Total (14=10+11+12)	Bruto (15=4+9-10-11)		Líquido (16=15-13)
103 01 99 Equipamento e material de escritórios e de reprografia > Mobiliário > Outro mobiliário													
Totais do GH	3.684,50	1.823,61	0,00	0,00	0,00	0,00	0,00	426,39	2.287,28	426,39	3.684,50	1.397,22	-426,39
103 02 01 Equipamento e material de escritórios e de reprografia > Máquinas e equipamento de escritório > Agravadores													
Totais do GH	299,62	0,00	0,00	0,00	0,00	0,00	0,00	0,00	299,62	0,00	299,62	0,00	0,00
103 02 02 Equipamento e material de escritórios e de reprografia > Máquinas e equipamento de escritório > Aguçadeiras													
Totais do GH	14,97	0,00	0,00	0,00	0,00	0,00	0,00	0,00	14,97	0,00	14,97	0,00	0,00
103 02 03 Equipamento e material de escritórios e de reprografia > Máquinas e equipamento de escritório > Datafores/numeradores													
Totais do GH	59,84	0,00	0,00	0,00	0,00	0,00	0,00	0,00	59,84	0,00	59,84	0,00	0,00
103 02 04 Equipamento e material de escritórios e de reprografia > Máquinas e equipamento de escritório > Máquinas de calcular													
Totais do GH	1.623,29	0,00	5,00	5,00	5,00	0,00	0,00	1.00	1.624,29	1,00	1.628,29	4,00	5,00
401 04 02D Imóveis urbanos, com finalidade operativa > Construções diversas > Complexos desportivos													
Totais do GH	94.221,90	76.817,40	0,00	0,00	0,00	0,00	0,00	1.177,77	18.582,27	1.177,77	94.221,90	75.639,63	-1.177,77
401 04 03D Imóveis urbanos, com finalidade operativa > Construções diversas > Piscinas													
Totais do GH	439.317,70	363.944,62	0,00	11.728,90	11.728,90	0,00	0,00	4.966,46	80.369,54	4.966,46	451.046,60	370.677,06	6.732,44
401 04 05A Imóveis urbanos, com finalidade operativa > Construções diversas > Cemitérios (construções, vedações e paredes)													
Totais do GH	404.130,69	366.894,27	0,00	0,00	0,00	0,00	0,00	3.373,07	40.609,49	3.373,07	404.130,69	363.521,20	-3.373,07
401 04 99A Imóveis urbanos, com finalidade operativa > Construções diversas > Outras construções													
Totais do GH	0,00	0,00	45.426,62	45.426,62	45.426,62	0,00	0,00	304,36	304,36	304,36	45.426,62	45.122,26	45.122,26
401 04 99D Imóveis urbanos, com finalidade operativa > Construções diversas > Outras construções													
Totais do GH	139.439,78	121.609,14	10.441,08	10.441,08	10.441,08	0,00	0,00	1.928,45	19.759,09	1.928,45	149.880,86	130.121,77	6.512,63

MUNICÍPIO DE GAVIÃO

F4

Mapa síntese por GH

Ano: 2014

Classificação geral	Patrimônio inicial		Acréscimos patrimoniais					Diminuições patrimoniais			Patrimônio final		Variação patrimonial	
	Bruto	Líquido	Aquisições	Grandes reparações e outros aumentos	Totais	Abates	Desvalorizações	exercício	Acumulações	Total	Bruto	Líquido		
GH	(4)	(5)	(6)	(8)	(9=6+8)	(10)	(11)	(12)	(13)	(14=10+11+12)	(15=4+9-10-11)	(16=15-13)	(17=15-4)	(18=16-5)
401 04 99E Imóveis urbanos, com finalidade operativa: > Construções diversas > Outras construções														
Totais do GH:	1.060.035,23	568.658,22	136.685,05	36.344,34	173.029,39	0,00	0,00	56.939,45	548.316,46	56.939,45	1.233.064,62	684.748,16	173.029,39	116.089,94
103 02 06 Equipamento e material de escritórios e de reprografia > Máquinas e equipamento de escritório > Máquinas de escrever														
Totais do GH:	2.772,67	0,00	0,00	0,00	0,00	0,00	0,00	2.772,67	2.772,67	0,00	2.772,67	0,00	0,00	0,00
103 02 08 Equipamento e material de escritórios e de reprografia > Máquinas e equipamento de escritório > Furadores														
Totais do GH:	182,58	0,00	0,00	0,00	0,00	0,00	0,00	182,58	182,58	0,00	182,58	0,00	0,00	0,00
401 05 01A Imóveis urbanos, com finalidade operativa: > Infra-estruturas: > Rodoviárias														
Totais do GH:	317.234,11	163.597,49	0,00	0,00	0,00	0,00	0,00	8.766,77	162.403,39	8.766,77	317.234,11	154.830,72	0,00	-8.766,77
401 05 01D Imóveis urbanos, com finalidade operativa: > Infra-estruturas: > Rodoviárias														
Totais do GH:	860.200,00	580.752,32	0,00	0,00	0,00	0,00	18.192,36	297.640,04	297.640,04	18.192,36	860.200,00	562.559,96	0,00	-18.192,36
401 05 01E Imóveis urbanos, com finalidade operativa: > Infra-estruturas: > Rodoviárias														
Totais do GH:	143.559,24	111.024,92	0,00	0,00	0,00	0,00	2.502,64	35.036,96	35.036,96	2.502,64	143.559,24	108.522,28	0,00	-2.502,64
401 05 01F Imóveis urbanos, com finalidade operativa: > Infra-estruturas: > Rodoviárias														
Totais do GH:	17.317.047,66	3.659.679,46	0,00	441.455,37	441.455,37	0,00	528.877,36	14.186.245,56	14.186.245,56	528.877,36	17.758.503,03	3.572.257,47	441.455,37	-87.421,99
401 05 99 Imóveis urbanos, com finalidade operativa: > Infra-estruturas: > Outras infra-estruturas														
Totais do GH:	4.840,85	4.840,85	0,00	0,00	0,00	0,00	0,00	0,00	0,00	0,00	4.840,85	4.840,85	0,00	0,00
401 05 99D Imóveis urbanos, com finalidade operativa: > Infra-estruturas: > Outras infra-estruturas														
Totais do GH:	1.946.945,04	1.572.314,88	0,00	100.700,00	100.700,00	0,00	29.406,35	404.036,51	404.036,51	29.406,35	2.047.645,04	1.643.608,53	100.700,00	71.293,65
401 05 99E Imóveis urbanos, com finalidade operativa: > Infra-estruturas: > Outras infra-estruturas														
Totais do GH:	8.435.853,00	57.008,02	57.008,02	588.109,99	645.118,01	0,00	110.810,92	3.783.004,62	3.783.004,62	110.810,92	9.080.971,01	5.297.966,39	645.118,01	534.307,09

MUNICÍPIO DE GAVIÃO
Mapa síntese por GH

F4

Ano: 2014

Classificação geral	Patrimônio inicial		Acréscimos patrimoniais					Diminuições patrimoniais			Patrimônio final		Variação patrimonial	
	Bruto	Líquido	Aquisições	Grandes reparações e outros aumentos	Totais	Abates	Destabilizações	exercício	Amortizações acumuladas	Total	Bruto	Líquido		
(1)	(4)	(5)	(6)	(8)	(9=6+8)	(10)	(11)	(12)	(13)	(14=10+11+12)	(15=4+9-10-11)	(16=15-13)	(17=15-4)	(18=16-5)
401 05 99f Imóveis urbanos, com finalidade operativa. > Infra-estruturas: > Outros infra-estruturas														
Totais do GH:	563.485,90	229.436,77	5.346,58	0,00	5.346,58	0,00	0,00	30.405,90	364.455,03	30.405,90	568.832,48	204.377,45	5.346,58	-25.059,32
401 06 99 Imóveis urbanos, com finalidade operativa. > Terrenos incluídos em planos de urbaniz./capacidade construtiva > Outros terrenos														
Totais do GH:	27.709,08	27.709,08	0,00	0,00	0,00	0,00	0,00	0,00	0,00	0,00	27.709,08	27.709,08	0,00	0,00
401 07 02 Imóveis urbanos, com finalidade operativa. > Terrenos situados dentro do perímetro urbano, classificado como: > Zona verde ou de lazer														
Totais do GH:	928.026,03	928.026,03	0,00	0,00	0,00	0,00	0,00	0,00	0,00	0,00	928.026,03	928.026,03	0,00	0,00
401 07 03 Imóveis urbanos, com finalidade operativa. > Terrenos situados dentro do perímetro urbano, classificado como: > Praças públicas														
Totais do GH:	6.327,25	8.327,25	0,00	0,00	0,00	0,00	0,00	0,00	0,00	0,00	8.327,25	8.327,25	0,00	0,00
401 07 04 Imóveis urbanos, com finalidade operativa. > Terrenos situados dentro do perímetro urbano, classificado como: > Destinado a equipamento público														
Totais do GH:	7.190,00	7.190,00	0,00	0,00	0,00	0,00	0,00	0,00	0,00	0,00	7.190,00	7.190,00	0,00	0,00
401 07 99 Imóveis urbanos, com finalidade operativa. > Terrenos situados dentro do perímetro urbano, classificado como: > Outros terrenos														
Totais do GH:	18.753,95	18.753,95	0,00	0,00	0,00	0,00	0,00	0,00	0,00	0,00	18.753,95	18.753,95	0,00	0,00
403 01 02 Outros recursos naturais: > Outros imóveis: > Poças e reservatórios														
Totais do GH:	18.000,00	18.000,00	0,00	0,00	0,00	0,00	0,00	0,00	0,00	0,00	18.000,00	18.000,00	0,00	0,00
403 01 04 Outros recursos naturais: > Outros imóveis: > Terrenos e águas territoriais														
Totais do GH:	48.982,91	48.982,91	0,00	0,00	0,00	0,00	0,00	0,00	0,00	0,00	48.982,91	48.982,91	0,00	0,00
403 01 99 Outros recursos naturais: > Outros imóveis: > Outros														
Totais do GH:	285.951,31	285.951,31	0,00	0,00	0,00	0,00	0,00	0,00	0,00	0,00	285.951,31	285.951,31	0,00	0,00
103 02 09 Equipamento e material de escritórios e de reprografia > Máquinas e equipamento de escritório > Registradoras														
Totais do GH:	4.393,14	0,00	0,00	0,00	0,00	0,00	0,00	0,00	4.393,14	0,00	4.393,14	0,00	0,00	0,00

Mapa síntese por GH

Ano: 2014

GH	Patrimônio inicial			Acréscimos patrimoniais			Diminuições patrimoniais			Patrimônio final			Variação patrimonial			
	Bruto	Líquido	(4)	Bruto	Líquido	(5)	Abates	Desvalorizações	Amortizações exercido	Amortizações acumuladas	Total	Bruto		Líquido	(16=15-13)	(17=15-4)
(1)	(2)	(3)	(6)	(7)	(8)	(9=6+7)	(10)	(11)	(12)	(13)	(14=10+11+12)	(15=4+9-10-11)	(16=15-13)	(17=15-4)	(18=16-5)	
103 02 10 Equipamento e material de escritórios e de reprografia > Máquinas e equipamento de escritório > Selos brancos e sinetas																
Totais do GH:	498,80	0,00	0,00	0,00	0,00	0,00	0,00	0,00	0,00	498,80	0,00	498,80	0,00	0,00	0,00	0,00
103 02 11 Equipamento e material de escritórios e de reprografia > Máquinas e equipamento de escritório > Outras máquinas e aparelhos																
Totais do GH:	1.284,41	74,52	0,00	0,00	0,00	0,00	0,00	0,00	74,52	1.284,41	74,52	1.284,41	0,00	0,00	0,00	-74,52
103 02 99 Equipamento e material de escritórios e de reprografia > Máquinas e equipamento de escritório > Outro equipamento e material de escritório																
Totais do GH:	16,20	0,00	0,00	0,00	0,00	0,00	0,00	0,00	0,00	16,20	0,00	16,20	0,00	0,00	0,00	0,00
103 03 01 Equipamento e material de escritórios e de reprografia > Equipamento de reprografia > Fotocopiadoras																
Totais do GH:	29.079,21	332,00	0,00	0,00	0,00	0,00	0,00	0,00	166,00	28.913,21	166,00	29.079,21	0,00	0,00	0,00	-166,00
103 03 03 Equipamento e material de escritórios e de reprografia > Equipamento de reprografia > Guilhotinas																
Totais do GH:	719,08	0,00	0,00	0,00	0,00	0,00	0,00	0,00	0,00	719,08	0,00	719,08	0,00	0,00	0,00	0,00
103 03 05 Equipamento e material de escritórios e de reprografia > Equipamento de reprografia > Máquinas de encadernar																
Totais do GH:	1.105,92	0,00	0,00	0,00	0,00	0,00	0,00	0,00	0,00	1.105,92	0,00	1.105,92	0,00	0,00	0,00	0,00
103 03 99 Equipamento e material de escritórios e de reprografia > Equipamento de reprografia > Outro equipamento de reprografia																
Totais do GH:	2.246,03	81,25	0,00	0,00	0,00	0,00	0,00	0,00	16,25	2.161,03	16,25	2.246,03	0,00	0,00	0,00	-16,25
104 05 07 Equipamento para investigação de medida e de utilização técnica especial > Instrumentos ópticos e equipamento fotográfico e cinemalógico > Ecrãs																
Totais do GH:	7.126,62	0,00	0,00	0,00	0,00	0,00	0,00	0,00	0,00	7.126,62	0,00	7.126,62	0,00	0,00	0,00	0,00
201 02 03 Gasolina: > Mistos a gasolina: > Mistos a gasolina de 2 001 a 3 000 cilindrada																
Totais do GH:	31.600,00	27.650,00	0,00	0,00	0,00	0,00	0,00	0,00	3.950,00	7.900,00	3.950,00	31.600,00	23.700,00	0,00	0,00	-3.950,00
104 05 19 Equipamento para investigação de medida e de utilização técnica especial > Instrumentos ópticos e equipamento fotográfico e cinemalógico > Máquinas fotográficas																
Totais do GH:	3.075,41	0,00	685,00	685,00	0,00	0,00	0,00	0,00	137,00	3.212,41	137,00	3.760,41	548,00	685,00	548,00	0,00

Mapa síntese por GH

Ano: 2014

Classificação geral	Patrimônio inicial		Acréscimos patrimoniais				Diminuições patrimoniais				Patrimônio final		Variação patrimonial	
	Bruto	Líquido	Aquisições	Grandes reparações e outros aumentos	Totais	Abates	Desvalorizações	exercício	Amortizações acumuladas	Total	Bruto	Líquido		Bruto
(1)	(4)	(5)	(6)	(8)	(9=6+8)	(10)	(11)	(12)	(13)	(14=10+11+12)	(15=4+9-10-11)	(16=15-13)	(17=15-4)	(18=16-5)
104 06 22 Equipamento para investigação de medida e de utilização técnica especial > Instrumentos ópticos e equipamento fotográfico e cinematográfico > Objectivas, lentes e óculos														
Totais do GH:	4.612,70	0,00	0,00	0,00	0,00	0,00	0,00	0,00	4.612,70	0,00	4.612,70	0,00	0,00	0,00
104 06 24 Equipamento para investigação de medida e de utilização técnica especial > Instrumentos ópticos e equipamento fotográfico e cinematográfico > Rebobinadores														
Totais do GH:	1.311,80	0,00	0,00	0,00	0,00	0,00	0,00	0,00	1.311,80	0,00	1.311,80	0,00	0,00	0,00
104 06 99 Equipamento para investigação de medida e de utilização técnica especial > Instrumentos ópticos e equipamento fotográfico e cinematográfico > Outro equipamento e material de uso específico														
Totais do GH:	8.479,15	0,00	0,00	0,00	0,00	0,00	0,00	0,00	8.479,15	0,00	8.479,15	0,00	0,00	0,00
104 07 07 Equipamento para investigação de medida e de utilização técnica especial > Equipamento de desenho, fotografia e cartografia > Cofres para arquivo de mapas														
Totais do GH:	199,52	0,00	0,00	0,00	0,00	0,00	0,00	0,00	199,52	0,00	199,52	0,00	0,00	0,00
201 10 03 Gasolina > Barcos e gasolina > Barcos de borracha e gasolina														
Totais do GH:	20.034,96	8.013,96	0,00	0,00	0,00	0,00	0,00	0,00	14.024,50	0,00	20.034,96	0,00	0,00	-2.003,50
202 01 01 Gasóleo > Ligeiros de passageiros a gasóleo > Ligeiros de passageiros a gasóleo até 1 500 de cilindrada														
Totais do GH:	11.354,37	0,00	0,00	0,00	0,00	0,00	0,00	0,00	11.354,37	0,00	11.354,37	0,00	0,00	0,00
202 01 02 Gasóleo > Ligeiros de passageiros a gasóleo > Ligeiros de passageiros a gasóleo mais de 1 500 até 2 000 cilindrada														
Totais do GH:	91.747,92	0,00	0,00	1.944,41	1.944,41	0,00	0,00	0,00	92.720,13	0,00	93.692,33	1.944,41	0,00	972,20
202 01 03 Gasóleo > Ligeiros de passageiros a gasóleo > Ligeiros de passageiros a gasóleo de 2 001 até 3 000 cilindrada														
Totais do GH:	237.653,74	45.519,92	0,00	15.606,33	15.606,33	0,00	0,00	14.400,46	206.534,28	14.400,46	253.260,07	15.606,33	0,00	1.205,87
202 02 03 Gasóleo > Mistos a gasóleo > Mistos a gasóleo de 2 001 até 3 000 cilindrada														
Totais do GH:	152.205,73	2.279,74	0,00	2.325,06	2.325,06	0,00	0,00	3.442,27	153.368,26	3.442,27	154.530,79	2.325,06	0,00	-1.117,21
104 07 14 Equipamento para investigação de medida e de utilização técnica especial > Equipamento de desenho, fotografia e cartografia > Esitradores														
Totais do GH:	387,50	0,00	0,00	0,00	0,00	0,00	0,00	0,00	387,50	0,00	387,50	0,00	0,00	0,00

MUNICÍPIO DE GAVIÃO
Mapa síntese por GH

F4

Ano: 2014

GH	Patrimônio inicial				Acréscimos patrimoniais				Diminuições patrimoniais				Patrimônio final		Variação patrimonial	
	Bruto (4)	Líquido (5)	Aquisições (6)	Grandes reparações e outras melhorias (8)	Totais (9=6+8)	Abates (10)	Desvalorizações (11)	exercício (12)	Amortizações acumuladas (13)	Total (14=10+11+12)	Bruto (15=4+9-10-11)	Líquido (16=15-13)	Bruto (17=15-4)	Líquido (18=16-6)		
202 03 01 Gasóleo: > De carga a gasóleo até 1 500 de cilindrada																
Totais do GH:	22.528,73	8.448,23	0,00	0,00	0,00	0,00	2.816,10	16.896,60	2.816,10	22.528,73	5.632,13	0,00	0,00	-2.816,10		
202 03 03 Gasóleo: > De carga a gasóleo de 2 001 até 3 000 cilindrada																
Totais do GH:	88.521,50	3.281,50	0,00	1.644,49	1.644,49	0,00	1.004,45	86.244,45	1.004,45	90.165,99	3.921,54	1.644,49	640,04			
104 07 18 Equipamento para investigação de medida e de utilização técnica especial > Equipamento de desenho, topografia e cartografia > Níveis																
Totais do GH:	379,34	0,00	0,00	0,00	0,00	0,00	0,00	379,34	0,00	379,34	0,00	0,00	0,00			
202 03 04 Gasóleo: > De carga a gasóleo de 3 000 cilindrada																
Totais do GH:	150.947,64	12.545,63	0,00	0,00	0,00	0,00	7.795,09	146.197,10	7.795,09	150.947,64	4.750,54	0,00	0,00	-7.795,09		
104 07 21 Equipamento para investigação de medida e de utilização técnica especial > Equipamento de desenho, topografia e cartografia > Réguas																
Totais do GH:	9,98	0,00	0,00	0,00	0,00	0,00	0,00	9,98	0,00	9,98	0,00	0,00	0,00			
202 04 03 Gasóleo: > Pesados de passageiros a gasóleo: > Pesados/passageiros gasóleo de 2 001 até 3 000 cilindrada																
Totais do GH:	84.750,00	42.375,00	0,00	0,00	0,00	84.750,00	42.375,00	0,00	0,00	0,00	0,00	-84.750,00	-42.375,00			
104 07 23 Equipamento para investigação de medida e de utilização técnica especial > Equipamento de desenho, topografia e cartografia > Teodolitos																
Totais do GH:	11.024,51	1.841,11	0,00	0,00	0,00	0,00	1.841,11	11.024,51	1.841,11	11.024,51	0,00	0,00	0,00	-1.841,11		
202 04 04 Gasóleo: > Pesados de passageiros a gasóleo: > Pesados/passageiros gasóleo mais de 3 000 cilindrada																
Totais do GH:	0,00	0,00	137.145,00	137.145,00	137.145,00	0,00	13.714,50	13.714,50	13.714,50	137.145,00	123.430,50	137.145,00	123.430,50			
104 07 99 Equipamento para investigação de medida e de utilização técnica especial > Equipamento de desenho, topografia e cartografia > Outros instrumentos e material de uso específico																
Totais do GH:	5.166,88	1.608,75	0,00	0,00	0,00	0,00	536,25	4.094,38	536,25	5.166,88	1.072,50	0,00	0,00	-536,25		
202 05 04 Gasóleo: > Todo-o-terreno a gasóleo > Todo-o-terreno gasóleo mais de 3 000 cilindrada																
Totais do GH:	40.021,24	9.480,93	0,00	0,00	0,00	0,00	3.160,31	33.700,62	3.160,31	40.021,24	6.320,62	0,00	0,00	-3.160,31		

MUNICÍPIO DE GAVIÃO
Mapa síntese por GH

F4

Ano: 2014

Classificação geral	Patrimônio inicial			Acréscimos patrimoniais					Diminuições patrimoniais			Patrimônio final		Variação patrimonial	
	Bruto	Líquido	(5)	Aquisições	Grandes reparações e outros aumentos	(8)	Totais	Abates	Desvalorizações	exercício	Amortizações acumuladas	Total	Bruto		Líquido
(1)	(4)	(5)	(6)	(6)	(8)	(9=6+8)	(10)	(11)	(12)	(13)	(14=10+11+12)	(15=4+9-10-11)	(16=15-13)	(17=15-4)	(18=16-5)
202 06 03 Gasóleo: > Ambulâncias a gásóleo: > Ambulância a gásóleo de 2 001 até 3 000															
Totais do GH:	294.234,22	18.710,50	49.998,26	49.998,26	0,00	49.998,26	0,00	0,00	12.466,62	288.010,34	12.466,62	344.232,48	56.222,14	49.998,26	37.511,64
202 07 03 Gasóleo: > Especiais a gásóleo: > Especiais a gásóleo de 2 001 até 3 000 cilíndrada															
Totais do GH:	150.930,27	0,00	0,00	0,00	0,00	0,00	0,00	0,00	0,00	150.930,27	0,00	150.930,27	0,00	0,00	0,00
202 07 04 Gasóleo: > Especiais a gásóleo: > Especiais a gásóleo mais de 3 000 cilíndrada															
Totais do GH:	421.180,58	24.914,32	11.813,17	11.813,17	0,00	11.813,17	0,00	0,00	8.409,18	404.675,44	8.409,18	432.983,75	11.813,17	3.403,99	3.403,99
202 09 02 Gasóleo: > Tratores a gásóleo: > Outros tratores a gásóleo															
Totais do GH:	137.951,80	14.401,66	0,00	3.581,11	3.581,11	0,00	0,00	0,00	7.200,85	130.750,99	7.200,85	141.532,91	10.781,92	3.581,11	-3.619,74
104 08 03 Equipamento para investigação de medida e de utilização técnica especial > Instrumentos para medida do tempo > Cronômetros															
Totais do GH:	40,09	0,00	0,00	0,00	0,00	0,00	0,00	0,00	0,00	40,09	0,00	40,09	0,00	0,00	0,00
104 08 06 Equipamento para investigação de medida e de utilização técnica especial > Instrumentos para medida do tempo > Relógios															
Totais do GH:	205,81	0,00	0,00	0,00	0,00	0,00	0,00	0,00	0,00	205,81	0,00	205,81	0,00	0,00	0,00
104 08 99 Equipamento para investigação de medida e de utilização técnica especial > Instrumentos para medida do tempo > Outros instrumentos para uso específico															
Totais do GH:	14.807,00	4.234,85	0,00	0,00	0,00	0,00	0,00	0,00	2.114,43	12.686,58	2.114,43	14.807,00	2.120,42	0,00	-2.114,43
104 09 01 Equipamento para investigação de medida e de utilização técnica especial > Instrumentos de pesagem > Balanças															
Totais do GH:	634,39	0,00	0,00	0,00	0,00	0,00	0,00	0,00	0,00	634,39	0,00	634,39	0,00	0,00	0,00
105 06 01 Equipamento e material para serviços de saúde > Equipamento e material para serviços de hotelaria e alimentação > Fogões															
Totais do GH:	0,00	0,00	66,84	66,84	0,00	66,84	0,00	0,00	9,54	9,54	9,54	66,84	57,30	66,84	57,30
105 06 02 Equipamento e material para serviços de saúde > Equipamento e material para serviços de hotelaria e alimentação > Louças															
Totais do GH:	0,00	0,00	12,64	12,64	0,00	12,64	0,00	0,00	4,21	4,21	4,21	12,64	8,43	12,64	8,43

MUNICÍPIO DE GAVIÃO
Mapa síntese por GH

F4

Ano: 2014

Classificação geral	Patrimônio inicial			Acréscimos patrimoniais			Diminuições patrimoniais			Patrimônio final			Variação patrimonial		
	Bruto	Líquido	(5)	Aquisições	Grandes reparações e outros aumentos	(8)	Totais	Abates	Desvalorizações	Amortizações exercício	acumuladas	Total	Bruto	Líquido	Bruto
(1)	(4)	(5)	(6)	(7)	(8)	(9=6+8)	(10)	(11)	(12)	(13)	(14=10+11+12)	(15=4+9-10-11)	(16=15-13)	(17=15-4)	(18=16-5)
105 06 03 Equipamento e material para serviços de saúde > Equipamento e material para serviços de hotelaria e alimentação > Máquinas de lavar louça		0,00	0,00	288,00	288,00	0,00	288,00	0,00	0,00	57,60	57,60	288,00	230,40	288,00	230,40
Totais do GH:		0,00	0,00	288,00	288,00	0,00	288,00	0,00	57,60	57,60	57,60	288,00	230,40	288,00	230,40
105 06 06 Equipamento e material para serviços de saúde > Equipamento e material para serviços de hotelaria e alimentação > Mobilidade de serviço de alimentação		0,00	0,00	75,00	75,00	0,00	75,00	0,00	9,38	9,38	9,38	75,00	65,62	75,00	65,62
Totais do GH:		0,00	0,00	75,00	75,00	0,00	75,00	0,00	9,38	9,38	9,38	75,00	65,62	75,00	65,62
105 06 07 Equipamento e material para serviços de saúde > Equipamento e material para serviços de hotelaria e alimentação > Talheres e utensílios de cozinha		0,00	0,00	40,76	40,76	0,00	40,76	0,00	10,19	10,19	10,19	40,76	30,57	40,76	30,57
Totais do GH:		0,00	0,00	40,76	40,76	0,00	40,76	0,00	10,19	10,19	10,19	40,76	30,57	40,76	30,57
105 06 08 Equipamento e material para serviços de saúde > Equipamento e material para serviços de hotelaria e alimentação > Utensílios de cozinha		0,00	0,00	212,44	212,44	0,00	212,44	0,00	30,33	30,33	30,33	212,44	182,11	212,44	182,11
Totais do GH:		0,00	0,00	212,44	212,44	0,00	212,44	0,00	30,33	30,33	30,33	212,44	182,11	212,44	182,11
105 06 09 Equipamento e material para serviços de saúde > Equipamento e material para serviços de hotelaria e alimentação > Calendários		0,00	0,00	3.321,99	3.321,99	0,00	3.321,99	0,00	474,38	474,38	474,38	3.321,99	2.847,61	3.321,99	2.847,61
Totais do GH:		0,00	0,00	3.321,99	3.321,99	0,00	3.321,99	0,00	474,38	474,38	474,38	3.321,99	2.847,61	3.321,99	2.847,61
105 06 13 Equipamento e material para serviços de saúde > Equipamento e material para serviços de hotelaria e alimentação > Aquecedores		0,00	0,00	14,30	14,30	0,00	14,30	0,00	1,79	1,79	1,79	14,30	12,51	14,30	12,51
Totais do GH:		0,00	0,00	14,30	14,30	0,00	14,30	0,00	1,79	1,79	1,79	14,30	12,51	14,30	12,51
105 06 18 Equipamento e material para serviços de saúde > Equipamento e material para serviços de hotelaria e alimentação > Refrigeradores		0,00	0,00	53,70	53,70	0,00	53,70	0,00	6,71	6,71	6,71	53,70	46,99	53,70	46,99
Totais do GH:		0,00	0,00	53,70	53,70	0,00	53,70	0,00	6,71	6,71	6,71	53,70	46,99	53,70	46,99
105 06 19 Equipamento e material para serviços de saúde > Equipamento e material para serviços de hotelaria e alimentação > Aspiradores		0,00	0,00	41,70	41,70	0,00	41,70	0,00	8,34	8,34	8,34	41,70	33,36	41,70	33,36
Totais do GH:		0,00	0,00	41,70	41,70	0,00	41,70	0,00	8,34	8,34	8,34	41,70	33,36	41,70	33,36
105 06 99 Equipamento e material para serviços de saúde > Equipamento e material para serviços de hotelaria e alimentação > Outro equipamento e material de hotelaria/Instrução/Vestiuário e calçado		0,00	0,00	826,97	826,97	0,00	826,97	0,00	206,75	206,75	206,75	826,97	620,22	826,97	620,22
Totais do GH:		0,00	0,00	826,97	826,97	0,00	826,97	0,00	206,75	206,75	206,75	826,97	620,22	826,97	620,22
206 03 01 Outros combustíveis > Motooclos > Motooclos (mistura)		5.074,12	5.074,12	0,00	0,00	0,00	0,00	0,00	0,00	5.074,12	5.074,12	5.074,12	0,00	0,00	0,00
Totais do GH:		5.074,12	5.074,12	0,00	0,00	0,00	0,00	0,00	0,00	5.074,12	5.074,12	5.074,12	0,00	0,00	0,00

Mapa síntese por GH

Ano: 2014

Classificação geral	Patrimônio inicial			Acréscimos patrimoniais					Diminuições patrimoniais			Patrimônio final		Variação patrimonial	
	Bruto	Líquido	Aquisições	Grandes reparações e outros aumentos	Totais	Abates	Desvalorizações exercício	Amortizações acumuladas	Total	Bruto	Líquido	Bruto	Líquido		
(1)	(4)	(5)	(6)	(8)	(9=6+8)	(10)	(11)	(12)	(13)	(14=10+11+12)	(15=4+9-10-11)	(16=15-13)	(17=15-4)	(18=16-5)	
106 01 15 Equipamento e material recreativo, desportivo, de educação física e desporto, incluindo mobiliário de apoio > Móveis para jardins e piscinas															
Totais do GH:	13.276,50	0,00	0,00	0,00	0,00	0,00	0,00	0,00	13.276,50	0,00	13.276,50	0,00	0,00	0,00	0,00
106 01 99 Equipamento e material recreativo, desportivo, de educação e de cultura > Equip. recreativo, de educação física e desporto, incluindo mobiliário de apoio > Outro equipamento específico															
Totais do GH:	89.055,76	3.445,75	243,54	243,54	243,54	0,00	0,00	1.020,57	86.630,56	89.299,30	89.299,30	2.668,72	243,54	-777,03	
106 02 02 Equipamento e material recreativo, desportivo, de educação e de cultura > Equip. e dispositivos auxiliares de instrução, incluindo mobiliário e material escolar > Arcabússas															
Totais do GH:	2.114,87	0,00	0,00	0,00	0,00	0,00	0,00	0,00	2.114,87	0,00	2.114,87	0,00	0,00	0,00	0,00
106 02 06 Equipamento e material recreativo, desportivo, de educação e de cultura > Equip. e dispositivos auxiliares de instrução, incluindo mobiliário e material escolar > Carteiras escolares															
Totais do GH:	89,76	0,00	0,00	0,00	0,00	0,00	0,00	89,76	89,76	89,76	89,76	0,00	0,00	0,00	0,00
106 02 10 Equipamento e material recreativo, desportivo, de educação e de cultura > Equip. e dispositivos auxiliares de instrução, incluindo mobiliário e material escolar > Jogos didáticos															
Totais do GH:	658,53	0,00	0,00	0,00	0,00	0,00	0,00	0,00	658,53	658,53	658,53	0,00	0,00	0,00	0,00
106 02 12 Equipamento e material recreativo, desportivo, de educação e de cultura > Equip. e dispositivos auxiliares de instrução, incluindo mobiliário e material escolar > Modelos anatômicos															
Totais do GH:	74,82	0,00	0,00	0,00	0,00	0,00	0,00	74,82	74,82	74,82	74,82	0,00	0,00	0,00	0,00
106 02 13 Equipamento e material recreativo, desportivo, de educação e de cultura > Equip. e dispositivos auxiliares de instrução, incluindo mobiliário e material escolar > Modelos Diversos															
Totais do GH:	2.653,57	0,00	0,00	0,00	0,00	0,00	0,00	2.653,57	2.653,57	2.653,57	2.653,57	0,00	0,00	0,00	0,00
106 02 14 Equipamento e material recreativo, desportivo, de educação e de cultura > Equip. e dispositivos auxiliares de instrução, incluindo mobiliário e material escolar > Planisférios															
Totais do GH:	39,92	0,00	0,00	0,00	0,00	0,00	0,00	39,92	39,92	39,92	39,92	0,00	0,00	0,00	0,00
106 02 15 Equipamento e material recreativo, desportivo, de educação e de cultura > Equip. e dispositivos auxiliares de instrução, incluindo mobiliário e material escolar > Quadros escolares															
Totais do GH:	5.947,20	1.486,80	0,00	0,00	0,00	0,00	0,00	743,40	5.203,80	5.947,20	5.947,20	743,40	0,00	-743,40	
106 02 17 Equipamento e material recreativo, desportivo, de educação e de cultura > Equip. e dispositivos auxiliares de instrução, incluindo mobiliário e material escolar > Quadros magnéticos															
Totais do GH:	93,64	0,00	0,00	0,00	0,00	0,00	0,00	93,64	93,64	93,64	93,64	0,00	0,00	0,00	0,00

MUNICÍPIO DE GAVIÃO
Mapa síntese por GH

F4

Ano: 2014

Classificação geral	Patrimônio inicial			Acréscimos patrimoniais				Diminuições patrimoniais			Patrimônio final		Variação patrimonial														
	Bruto	Líquido	(4)	Grande reparações e cultura autorais	(6)	(8)	(9=6+8)	Abates	(10)	Desvalorizações	(11)	Amortizações exercício	(12)	Amortizações acumuladas	(13)	Total	(14=10+11+12)	Bruto	Líquido	(15=+9-10-11)	(16=15-13)	Bruto	Líquido	(17=15-4)	(18=16-5)		
106 02 99 Equipamento e material recreativo, desportivo, de educação e de cultura > Equip. e dispositivos auxiliares de instrução, incluindo mobiliário e material escolar > Outro equipamento e utensílios de uso específico																											
Totais do GH:	12.145,44	104,45	0,00	0,00	0,00	0,00	0,00	0,00	0,00	0,00	104,45	12.145,44	12.145,44	0,00	104,45	12.145,44	12.145,44	0,00	0,00	0,00	0,00	12.145,44	12.145,44	0,00	0,00	-104,45	
106 03 01 Equipamento e material recreativo, desportivo, de educação e de cultura > Equipamento e material audiovisual > Amplificadores																											
Totais do GH:	3.527,30	0,00	522,75	522,75	0,00	0,00	522,75	0,00	0,00	0,00	74,65	3.601,95	3.601,95	0,00	74,65	3.601,95	3.601,95	0,00	0,00	0,00	0,00	4.050,05	4.050,05	522,75	522,75	448,10	
106 03 03 Equipamento e material recreativo, desportivo, de educação e de cultura > Equipamento e material audiovisual > Colunas para reprodução de som																											
Totais do GH:	8.203,95	0,00	196,80	196,80	0,00	0,00	196,80	0,00	0,00	0,00	28,12	8.232,07	8.232,07	0,00	28,12	8.232,07	8.232,07	0,00	0,00	0,00	0,00	8.400,75	8.400,75	196,80	196,80	168,68	
106 03 05 Equipamento e material recreativo, desportivo, de educação e de cultura > Equipamento e material audiovisual > Compact-disc																											
Totais do GH:	585,85	0,00	355,84	355,84	0,00	0,00	355,84	0,00	0,00	0,00	71,16	657,01	657,01	0,00	71,16	657,01	657,01	0,00	0,00	0,00	0,00	941,89	941,89	355,84	355,84	284,68	
106 03 06 Equipamento e material recreativo, desportivo, de educação e de cultura > Equipamento e material audiovisual > Discos																											
Totais do GH:	717,41	358,99	0,00	0,00	0,00	0,00	0,00	0,00	0,00	0,00	179,21	537,63	537,63	0,00	179,21	537,63	537,63	0,00	0,00	0,00	0,00	717,41	717,41	0,00	0,00	-179,21	
106 03 07 Equipamento e material recreativo, desportivo, de educação e de cultura > Equipamento e material audiovisual > Ecrãs																											
Totais do GH:	432,24	121,32	0,00	0,00	0,00	0,00	0,00	0,00	0,00	0,00	24,26	335,18	335,18	0,00	24,26	335,18	335,18	0,00	0,00	0,00	0,00	432,24	432,24	0,00	0,00	-24,26	
106 03 08 Equipamento e material recreativo, desportivo, de educação e de cultura > Equipamento e material audiovisual > Filmes																											
Totais do GH:	3.512,34	1.753,68	0,00	0,00	0,00	0,00	0,00	0,00	0,00	0,00	879,33	2.637,99	2.637,99	0,00	879,33	2.637,99	2.637,99	0,00	0,00	0,00	0,00	3.512,34	3.512,34	0,00	0,00	-879,33	
106 03 10 Equipamento e material recreativo, desportivo, de educação e de cultura > Equipamento e material audiovisual > Gravadores																											
Totais do GH:	291,88	0,00	0,00	0,00	0,00	0,00	0,00	0,00	0,00	0,00	0,00	291,88	291,88	0,00	0,00	291,88	291,88	0,00	0,00	0,00	0,00	291,88	291,88	0,00	0,00	0,00	
106 03 12 Equipamento e material recreativo, desportivo, de educação e de cultura > Equipamento e material audiovisual > Misturadores																											
Totais do GH:	739,66	0,00	133,95	133,95	0,00	0,00	133,95	0,00	0,00	0,00	26,79	766,45	766,45	0,00	26,79	766,45	766,45	0,00	0,00	0,00	0,00	873,61	873,61	133,95	133,95	107,16	
106 03 14 Equipamento e material recreativo, desportivo, de educação e de cultura > Equipamento e material audiovisual > Projectores diversos																											
Totais do GH:	24.580,08	4.651,42	0,00	0,00	0,00	0,00	0,00	0,00	0,00	0,00	830,24	20.758,90	20.758,90	0,00	830,24	20.758,90	20.758,90	0,00	0,00	0,00	0,00	24.580,08	24.580,08	0,00	0,00	-830,24	

MUNICÍPIO DE GAVIÃO
Mapa síntese por GH

F4

Ano: 2014

Classificação geral	Patrimônio inicial		Acréscimos patrimoniais					Diminuições patrimoniais			Patrimônio final		Variação patrimonial	
	Bruto (4)	Líquido (5)	Aquisições (6)	Grandes reparações e outros aumentos (8)	Totais (9=6+8)	Abates (10)	Desvalorizações (11)	Amortizações exercício (12)	Amortizações acumuladas (13)	Total (14=10+11+12)	Bruto (15=4+9-10-11)	Líquido (16=15-13)		Bruto (17=15-4)
106 03 15 Equipamento e material recreativo, desportivo, de educação e de cultura > Equipamento e material audiovisual > Rádio														
Totais do GH	532,66	0,00	0,00	0,00	0,00	0,00	0,00	532,66	0,00	0,00	532,66	0,00	0,00	0,00
106 03 17 Equipamento e material recreativo, desportivo, de educação e de cultura > Equipamento e material audiovisual > Sistemas vídeo-cassetes														
Totais do GH:	498,41	0,00	0,00	0,00	0,00	0,00	0,00	498,41	0,00	0,00	498,41	0,00	0,00	0,00
106 03 18 Equipamento e material recreativo, desportivo, de educação e de cultura > Equipamento e material audiovisual > Televisores														
Totais do GH:	2.389,81	1.819,70	1.819,70	0,00	1.819,70	0,00	0,00	2.001,48	475,72	4.209,51	2.001,48	1.819,70	1.343,98	1.343,98
106 03 99 Equipamento e material recreativo, desportivo, de educação e de cultura > Equipamento e material audiovisual > Outros - Equipamento e material audiovisual														
Totais do GH:	7.507,67	251,28	520,80	0,00	520,80	0,00	137,17	7.393,56	137,17	8.028,47	7.393,56	520,80	383,63	383,63
106 04 04 Equipamento e material recreativo, desportivo, de educação e de cultura > Instrumentos musicais, incluindo equipamento de orquestra > Amplificadores														
Totais do GH:	687,00	0,00	0,00	0,00	0,00	0,00	0,00	687,00	0,00	687,00	0,00	0,00	0,00	0,00
106 04 08 Equipamento e material recreativo, desportivo, de educação e de cultura > Instrumentos musicais, incluindo equipamento de orquestra > Barítonos														
Totais do GH:	1.830,09	0,00	0,00	0,00	0,00	0,00	0,00	1.830,09	0,00	1.830,09	0,00	0,00	0,00	0,00
106 04 11 Equipamento e material recreativo, desportivo, de educação e de cultura > Instrumentos musicais, incluindo equipamento de orquestra > Causas diversas														
Totais do GH:	369,12	0,00	0,00	0,00	0,00	0,00	0,00	369,12	0,00	369,12	0,00	0,00	0,00	0,00
106 04 17 Equipamento e material recreativo, desportivo, de educação e de cultura > Instrumentos musicais, incluindo equipamento de orquestra > Congas														
Totais do GH:	678,37	0,00	0,00	0,00	0,00	0,00	0,00	678,37	0,00	678,37	0,00	0,00	0,00	0,00
106 04 18 Equipamento e material recreativo, desportivo, de educação e de cultura > Instrumentos musicais, incluindo equipamento de orquestra > Contrabaixos														
Totais do GH:	2.016,14	0,00	0,00	0,00	0,00	0,00	0,00	2.016,14	0,00	2.016,14	0,00	0,00	0,00	0,00
106 04 22 Equipamento e material recreativo, desportivo, de educação e de cultura > Instrumentos musicais, incluindo equipamento de orquestra > Estantes de regência e estúdio														
Totais do GH:	108,74	0,00	0,00	0,00	0,00	0,00	0,00	108,74	0,00	108,74	0,00	0,00	0,00	0,00

MUNICÍPIO DE GAVIÃO
Mapa síntese por GH

F4

Ano: 2014

GH	Patrimônio inicial			Acréscimos patrimoniais			Diminuições patrimoniais			Patrimônio final			Variação patrimonial			
	Bruto	Líquido	(4)	Aquisições	Grandes reparações e outros aumentos	Totais (9=6+8)	Abates	Desvalorizações	exercício	Amortizações acumuladas	Total	Bruto	Líquido	Bruto	Líquido	
(1)	(2)	(3)	(5)	(6)	(8)	(9=6+8)	(10)	(11)	(12)	(13)	(14=10+11+12)	(15=4+9+10-11)	(16=15-13)	(17=15-4)	(18=16-5)	
106 04 23 Equipamento e material recreativo, desportivo, de educação e de cultura > Instrumentos musicais, incluindo equipamento de orquestra > Estantes para partituras																
Totais do GH:	95,46	0,00	95,46	0,00	0,00	0,00	0,00	0,00	0,00	95,46	0,00	95,46	0,00	0,00	0,00	0,00
106 04 24 Equipamento e material recreativo, desportivo, de educação e de cultura > Instrumentos musicais, incluindo equipamento de orquestra > Estantes portáteis																
Totais do GH:	627,25	0,00	627,25	0,00	0,00	0,00	0,00	0,00	0,00	627,25	0,00	627,25	0,00	0,00	0,00	0,00
106 04 28 Equipamento e material recreativo, desportivo, de educação e de cultura > Instrumentos musicais, incluindo equipamento de orquestra > Flautas																
Totais do GH:	1.223,46	0,00	1.223,46	0,00	0,00	0,00	0,00	0,00	0,00	1.223,46	0,00	1.223,46	0,00	0,00	0,00	0,00
106 04 30 Equipamento e material recreativo, desportivo, de educação e de cultura > Instrumentos musicais, incluindo equipamento de orquestra > Fliscornas																
Totais do GH:	548,68	0,00	548,68	0,00	0,00	0,00	0,00	0,00	0,00	548,68	0,00	548,68	0,00	0,00	0,00	0,00
106 04 32 Equipamento e material recreativo, desportivo, de educação e de cultura > Instrumentos musicais, incluindo equipamento de orquestra > Guitarras																
Totais do GH:	374,10	0,00	374,10	0,00	0,00	0,00	0,00	0,00	0,00	374,10	0,00	374,10	0,00	0,00	0,00	0,00
106 04 38 Equipamento e material recreativo, desportivo, de educação e de cultura > Instrumentos musicais, incluindo equipamento de orquestra > Maracas																
Totais do GH:	20,45	0,00	20,45	0,00	0,00	0,00	0,00	0,00	0,00	20,45	0,00	20,45	0,00	0,00	0,00	0,00
106 04 47 Equipamento e material recreativo, desportivo, de educação e de cultura > Instrumentos musicais, incluindo equipamento de orquestra > Saxofones																
Totais do GH:	2.702,35	96,98	2.702,35	0,00	0,00	0,00	0,00	0,00	48,49	2.653,86	48,49	2.702,35	48,49	0,00	-48,49	-48,49
106 04 53 Equipamento e material recreativo, desportivo, de educação e de cultura > Instrumentos musicais, incluindo equipamento de orquestra > Tripés																
Totais do GH:	187,55	0,00	187,55	0,00	0,00	0,00	0,00	0,00	0,00	187,55	0,00	187,55	0,00	0,00	0,00	0,00
106 04 54 Equipamento e material recreativo, desportivo, de educação e de cultura > Instrumentos musicais, incluindo equipamento de orquestra > Trombones																
Totais do GH:	975,90	0,00	975,90	0,00	0,00	0,00	0,00	0,00	0,00	975,90	0,00	975,90	0,00	0,00	0,00	0,00
106 04 55 Equipamento e material recreativo, desportivo, de educação e de cultura > Instrumentos musicais, incluindo equipamento de orquestra > Trompas																
Totais do GH:	668,39	0,00	668,39	0,00	0,00	0,00	0,00	0,00	0,00	668,39	0,00	668,39	0,00	0,00	0,00	0,00

MUNICÍPIO DE GAVIÃO
Mapa síntese por GH

F4

Ano: 2014

Classificação geral	Patrimônio inicial		Acréscimos patrimoniais		Diminuições patrimoniais				Patrimônio final		Variação patrimonial			
	Bruto (4)	Líquido (5)	Aquisições (6)	Grandes reparações e outros aumentos (8)	Totais (9=6+8)	Abates (10)	Desvalorizações (11)	exercício (12)	acumuladas (13)	Total (14=10+11+12)	Bruto (15=4+9-10-11)	Líquido (16=15-13)	Bruto (17=15-4)	Líquido (18=16-5)
106 04 56 Equipamento e material recreativo, desportivo, de educação e de cultura > Instrumentos musicais, incluindo equipamento de orquestra > Trompetes														
Totais do GH	410,01	0,00	0,00	0,00	0,00	0,00	0,00	0,00	410,01	0,00	410,01	0,00	0,00	0,00
106 04 99 Equipamento e material recreativo, desportivo, de educação e de cultura > Instrumentos musicais, incluindo equipamento de orquestra > Outros instrumentos e aparelhos musicais														
Totais do GH	180,56	0,00	0,00	0,00	0,00	0,00	0,00	0,00	180,56	0,00	180,56	0,00	0,00	0,00
106 06 99 Equipamento e material recreativo, desportivo, de educação e de cultura > Obras de arte, móveis antigos, colecções, antiguidades > Outros (obras de arte, móveis antigos, colecções antiguidades)														
Totais do GH	2.500,00	2.500,00	0,00	0,00	0,00	0,00	0,00	0,00	0,00	0,00	2.500,00	2.500,00	0,00	0,00
107 01 02 Equipamento de conforto, de higiene e de utilização comum > Mobiliário e equipamento comum (exclui mobiliário de escritório) > Armários														
Totais do GH:	12.742,19	570,00	158,28	0,00	158,28	0,00	0,00	162,30	12.334,49	162,30	12.900,47	565,98	158,28	-4,02
107 01 03 Equipamento de conforto, de higiene e de utilização comum > Mobiliário e equipamento comum (exclui mobiliário de escritório) > Bancos														
Totais do GH	6.399,77	0,00	12.251,16	12.251,16	12.251,16	0,00	0,00	1.531,35	7.931,12	1.531,35	18.650,93	10.719,81	12.251,16	10.719,81
107 01 05 Equipamento de conforto, de higiene e de utilização comum > Mobiliário e equipamento comum (exclui mobiliário de escritório) > Beliches														
Totais do GH	1.508,60	0,00	0,00	0,00	0,00	0,00	0,00	0,00	1.508,60	0,00	1.508,60	0,00	0,00	0,00
107 01 06 Equipamento de conforto, de higiene e de utilização comum > Mobiliário e equipamento comum (exclui mobiliário de escritório) > Bengaleiros														
Totais do GH:	825,06	189,98	7,20	0,00	7,20	0,00	0,00	46,60	681,68	46,60	832,26	150,58	7,20	-39,40
107 01 07 Equipamento de conforto, de higiene e de utilização comum > Mobiliário e equipamento comum (exclui mobiliário de escritório) > Cadeiras														
Totais do GH	90.671,99	0,00	1.038,14	0,00	1.038,14	0,00	0,00	129,90	90.801,89	129,90	91.710,13	908,24	1.038,14	908,24
107 01 08 Equipamento de conforto, de higiene e de utilização comum > Mobiliário e equipamento comum (exclui mobiliário de escritório) > Camas														
Totais do GH	299,28	0,00	2.106,72	2.106,72	2.106,72	0,00	0,00	263,54	562,82	263,54	2.406,00	1.843,18	2.106,72	1.843,18
107 01 10 Equipamento de conforto, de higiene e de utilização comum > Mobiliário e equipamento comum (exclui mobiliário de escritório) > Colchões														
Totais do GH:	780,36	0,00	2.646,00	2.646,00	2.646,00	0,00	0,00	378,00	1.158,36	378,00	3.426,36	2.646,00	2.646,00	2.268,00

MUNICÍPIO DE GAVIÃO
Mapa síntese por GH

F4

Ano: 2014

Classificação geral	Patrimônio inicial			Acréscimos patrimoniais			Diminuições patrimoniais			Patrimônio final			Variação patrimonial		
	Bruto	Líquido	(4)	Acquisições	Grandes reparações e outros aumentos	Totais	Abates	Desvalorizações	exercício	Amortizações acumuladas	Total	Bruto	Líquido	Bruto	Líquido
(1)	(2)	(3)	(5)	(6)	(8)	(9=6+8)	(10)	(11)	(12)	(13)	(14=10+11+12)	(15=(9+10-11))	(16=15-13)	(17=15-4)	(18=16-5)
107 01 11 Equipamento de conforto, de higiene e de utilização comum > Mobiliário e equipamento comum (exclui mobiliário de escritório) > Cômodos			0,00	729,18	729,18	729,18	0,00	0,00	91,14	91,14	91,14	729,18	638,04	729,18	638,04
Totais do GH:			0,00	0,00	0,00	0,00	0,00	0,00	91,14	91,14	91,14	729,18	638,04	729,18	638,04
107 01 13 Equipamento de conforto, de higiene e de utilização comum > Mobiliário e equipamento comum (exclui mobiliário de escritório) > Escadas/Escadotes			1.590,92	0,00	6,83	6,83	0,00	0,00	0,85	1.591,77	0,85	1.597,75	6,83	6,83	5,98
Totais do GH:			1.590,92	0,00	6,83	6,83	0,00	0,00	0,85	1.591,77	0,85	1.597,75	6,83	6,83	5,98
107 01 15 Equipamento de conforto, de higiene e de utilização comum > Mobiliário e equipamento comum (exclui mobiliário de escritório) > Espelhos			2.218,80	267,75	267,75	0,00	0,00	0,00	33,45	2.252,25	33,45	2.486,55	267,75	267,75	234,30
Totais do GH:			2.218,80	267,75	267,75	0,00	0,00	0,00	33,45	2.252,25	33,45	2.486,55	267,75	267,75	234,30
107 01 16 Equipamento de conforto, de higiene e de utilização comum > Mobiliário e equipamento comum (exclui mobiliário de escritório) > Estantes			10.391,33	351,00	351,00	0,00	0,00	0,00	43,95	10.435,28	43,95	10.742,33	351,00	351,00	307,05
Totais do GH:			10.391,33	351,00	351,00	0,00	0,00	0,00	43,95	10.435,28	43,95	10.742,33	351,00	351,00	307,05
107 01 19 Equipamento de conforto, de higiene e de utilização comum > Mobiliário e equipamento comum (exclui mobiliário de escritório) > Maples			2.922,16	0,00	0,00	0,00	0,00	0,00	0,00	2.922,16	0,00	2.922,16	0,00	0,00	0,00
Totais do GH:			2.922,16	0,00	0,00	0,00	0,00	0,00	0,00	2.922,16	0,00	2.922,16	0,00	0,00	0,00
107 01 20 Equipamento de conforto, de higiene e de utilização comum > Mobiliário e equipamento comum (exclui mobiliário de escritório) > Mesas			5.673,57	3.124,83	3.124,83	0,00	0,00	0,00	406,59	5.995,73	406,59	8.798,40	3.124,83	3.124,83	2.718,24
Totais do GH:			5.673,57	3.124,83	3.124,83	0,00	0,00	0,00	406,59	5.995,73	406,59	8.798,40	3.124,83	3.124,83	2.718,24
107 01 21 Equipamento de conforto, de higiene e de utilização comum > Mobiliário e equipamento comum (exclui mobiliário de escritório) > Papelarias			2.566,82	41,23	603,78	603,78	0,00	0,00	81,37	2.606,96	81,37	3.170,60	603,78	603,78	522,41
Totais do GH:			2.566,82	41,23	603,78	603,78	0,00	0,00	81,37	2.606,96	81,37	3.170,60	603,78	603,78	522,41
107 01 22 Equipamento de conforto, de higiene e de utilização comum > Mobiliário e equipamento comum (exclui mobiliário de escritório) > Prateleiras			0,00	16,50	16,50	0,00	0,00	0,00	2,07	2,07	2,07	16,50	16,50	16,50	14,43
Totais do GH:			0,00	16,50	16,50	0,00	0,00	0,00	2,07	2,07	2,07	16,50	16,50	16,50	14,43
107 01 23 Equipamento de conforto, de higiene e de utilização comum > Mobiliário e equipamento comum (exclui mobiliário de escritório) > Secretárias			422,21	0,00	0,00	0,00	0,00	0,00	0,00	422,21	0,00	422,21	0,00	0,00	0,00
Totais do GH:			422,21	0,00	0,00	0,00	0,00	0,00	0,00	422,21	0,00	422,21	0,00	0,00	0,00
107 01 24 Equipamento de conforto, de higiene e de utilização comum > Mobiliário e equipamento comum (exclui mobiliário de escritório) > Sofás			7.777,39	1.540,02	1.540,02	0,00	0,00	0,00	316,05	7.726,58	316,05	9.317,41	1.540,02	1.540,02	1.223,97
Totais do GH:			7.777,39	1.540,02	1.540,02	0,00	0,00	0,00	316,05	7.726,58	316,05	9.317,41	1.540,02	1.540,02	1.223,97

MUNICÍPIO DE GAVIÃO
Mapa síntese por GH

F4

Ano: 2014

Classificação geral	Patrimônio inicial			Acréscimos patrimoniais				Diminuições patrimoniais			Patrimônio final			Variação patrimonial		
	Bruto	Líquido	(5)	Aquisições	Grandes reparações e outros aumentos	Totais	Abatas	Desvalorizações	exercício	Amortizações acumuladas	Total	Bruto	Líquido		Bruto	Líquido
(1)	(4)	(5)	(6)	(6)	(8)	(9=6+8)	(10)	(11)	(12)	(13)	(14=10+11+12)	(15=4+9-10-11)	(16=15-13)	(17=15-4)	(18=16-5)	
107 01 26 Equipamento de conforto, de higiene e de utilização comum > Mobiliário e equipamento comum (exclui mobiliário de escritório) > Vitras																
Totais do GH:		74,82	0,00	0,00	0,00	0,00	0,00	0,00	0,00	74,82	0,00	74,82	0,00	0,00	0,00	0,00
107 01 99 Equipamento de conforto, de higiene e de utilização comum > Mobiliário e equipamento comum (exclui mobiliário de escritório) > Outro mobiliário e equipamento																
Totais do GH:		212.417,40	103.545,72	103.545,72	0,00	0,00	0,00	0,00	32.317,39	186.720,75	315.963,12	103.545,72	129.242,37	103.545,72	71.228,33	
107 02 04 Equipamento de conforto, de higiene e de utilização comum > Artigos e utensílios de decoração e conforto > Carpetes																
Totais do GH:		1.796,68	84,17	48,60	48,60	0,00	0,00	0,00	40,24	1.752,75	1.845,28	48,60	92,53	48,60	8,36	
107 02 05 Equipamento de conforto, de higiene e de utilização comum > Artigos e utensílios de decoração e conforto > Cinzeiros																
Totais do GH:		2.207,21	298,39	224,32	224,32	0,00	0,00	0,00	79,96	1.988,78	2.431,53	224,32	442,75	224,32	144,36	
107 02 08 Equipamento de conforto, de higiene e de utilização comum > Artigos e utensílios de decoração e conforto > Cobertores																
Totais do GH:		0,00	0,00	1.269,00	1.269,00	0,00	0,00	0,00	253,80	253,80	1.269,00	1.269,00	1.015,20	1.269,00	1.015,20	
107 02 09 Equipamento de conforto, de higiene e de utilização comum > Artigos e utensílios de decoração e conforto > Colchas																
Totais do GH:		0,00	0,00	2.435,93	2.435,93	0,00	0,00	0,00	609,28	609,28	2.435,93	2.435,93	1.826,65	2.435,93	1.826,65	
107 02 10 Equipamento de conforto, de higiene e de utilização comum > Artigos e utensílios de decoração e conforto > Frontais																
Totais do GH:		0,00	0,00	1.489,64	1.489,64	0,00	0,00	0,00	744,82	744,82	1.489,64	1.489,64	744,82	1.489,64	744,82	
107 02 11 Equipamento de conforto, de higiene e de utilização comum > Artigos e utensílios de decoração e conforto > Jarrões																
Totais do GH:		1,50	0,00	0,00	0,00	0,00	0,00	0,00	0,00	1,50	1,50	0,00	0,00	0,00	0,00	
107 02 12 Equipamento de conforto, de higiene e de utilização comum > Artigos e utensílios de decoração e conforto > Jogos de papéis																
Totais do GH:		0,00	0,00	760,00	760,00	0,00	0,00	0,00	190,00	190,00	760,00	760,00	570,00	760,00	570,00	
107 02 14 Equipamento de conforto, de higiene e de utilização comum > Artigos e utensílios de decoração e conforto > Lençóis																
Totais do GH:		0,00	0,00	457,60	457,60	0,00	0,00	0,00	228,80	228,80	457,60	457,60	228,80	457,60	228,80	

MUNICÍPIO DE GAVIÃO

F4

Mapa síntese por GH

Ano: 2014

GH	Patrimônio inicial			Acréscimos patrimoniais			Diminuições patrimoniais			Patrimônio final			Variação patrimonial	
	Bruto	Líquido	Aquisições	Grandes reparações e outros aumentos	Totais	Abates	Desvalorizações	Amortizações exercicio	acumuladas	Total	Bruto	Líquido	Bruto	Líquido
(1)	(4)	(5)	(6)	(8)	(9=6+8)	(10)	(11)	(12)	(13)	(14=10+11+12)	(15=4+9-10-11)	(16=15-13)	(17=15-4)	(18=16-5)
107 02 15 Equipamento de conforto, de higiene e de utilização comum > Artigos e utensílios de decoração e conforto > Quadros e molduras														
Totais do GH:	4.427,23	875,00	48,33	48,33	0,00	0,00	0,00	156,03	3.708,26	156,03	4.475,56	767,30	48,33	-107,70
107 02 16 Equipamento de conforto, de higiene e de utilização comum > Artigos e utensílios de decoração e conforto > Reposteiros, toldos, estores, cortinas e cortinados														
Totais do GH:	36.331,88	0,00	2.816,01	2.816,01	0,00	0,00	0,00	938,56	39.270,44	938,56	41.147,89	1.877,45	2.816,01	1.877,45
107 02 18 Equipamento de conforto, de higiene e de utilização comum > Artigos e utensílios de decoração e conforto > Toalhas														
Totais do GH:	0,00	0,00	5,00	5,00	0,00	0,00	0,00	2,50	2,50	2,50	5,00	2,50	5,00	2,50
107 02 19 Equipamento de conforto, de higiene e de utilização comum > Artigos e utensílios de decoração e conforto > Vasos														
Totais do GH:	568,22	0,00	0,00	0,00	0,00	0,00	0,00	0,00	568,22	0,00	568,22	0,00	0,00	0,00
107 02 20 Equipamento de conforto, de higiene e de utilização comum > Artigos e utensílios de decoração e conforto > Vasos														
Totais do GH:	321,56	0,00	0,00	0,00	0,00	0,00	0,00	0,00	321,56	0,00	321,56	0,00	0,00	0,00
107 02 99 Equipamento de conforto, de higiene e de utilização comum > Artigos e utensílios de decoração e conforto > Outros artigos e utensílios														
Totais do GH:	2.853,37	1.315,76	1.459,69	1.459,69	0,00	0,00	0,00	371,49	1.909,10	371,49	4.313,06	2.403,96	1.459,69	1.088,20
107 03 03 Equipamento de conforto, de higiene e de utilização comum > Equipamento dispositivos iluminação (inclui dispositivos iluminação eléctricos e não eléctricos) > Candeeiros, globos, lustres, plafonier														
Totais do GH:	221,17	0,00	228,80	228,80	0,00	0,00	0,00	249,77	249,77	249,77	449,97	200,20	228,80	200,20
107 03 06 Equipamento de conforto, de higiene e de utilização comum > Equipamento dispositivos iluminação (inclui dispositivos iluminação eléctricos e não eléctricos) > Projectores e iluminadores														
Totais do GH:	706,48	0,00	0,00	0,00	0,00	0,00	0,00	706,48	706,48	706,48	706,48	0,00	0,00	0,00
107 03 99 Equipamento de conforto, de higiene e de utilização comum > Equipamento dispositivos iluminação (inclui dispositivos iluminação eléctricos e não eléctricos) > Outro equipamento e dispositivo de iluminação														
Totais do GH:	37.686,23	0,00	0,00	0,00	0,00	0,00	0,00	37.686,23	37.686,23	37.686,23	37.686,23	0,00	0,00	0,00
107 04 01 Equipamento de conforto, de higiene e de utilização comum > Equipamento ar condicionado e circulação de ar (exclui instalações frigoríficas e refrigeração) > Aparelhos de ar condicionado														
Totais do GH:	52.390,57	4.689,88	0,00	0,00	0,00	0,00	0,00	51.320,69	51.320,69	51.320,69	52.390,57	1.069,98	0,00	-3.619,90

Mapa síntese por GH

Ano: 2014

Classificação geral	Patrimônio inicial		Acréscimos patrimoniais				Diminuições patrimoniais			Patrimônio final		Variação patrimonial		
	Bruto	Líquido	Aquisições	Grandes reparações e outros aumentos	Totais	Abates	Desvalorizações	exercício	amortizações acumuladas	Total	Bruto		Líquido	
GH	(4)	(5)	(6)	(8)	(9=6+8)	(10)	(11)	(12)	(13)	(14=10+11+12)	(15=4+9-10-11)	(16=15-13)	(17=15-4)	(18=16-5)
(1)														
107 04 02 Equipamento de conforto, de higiene e de utilização comum > Equipamento ar condicionado e circulação de ar (exclui instalações frigoríficas e refrigeração) > Climatizadores														
Totais do GH:	2.200,00		1.812,50	0,00	0,00	0,00	0,00	0,00	662,50	275,00	2.200,00	1.537,50	0,00	-275,00
107 04 04 Equipamento de conforto, de higiene e de utilização comum > Equipamento ar condicionado e circulação de ar (exclui instalações frigoríficas e refrigeração) > Desumidificadores														
Totais do GH:	53.501,41		1.583,01	0,00	0,00	0,00	0,00	0,00	51.918,40	0,00	53.501,41	1.583,01	0,00	0,00
107 04 07 Equipamento de conforto, de higiene e de utilização comum > Equipamento ar condicionado e circulação de ar (exclui instalações frigoríficas e refrigeração) > Exaustores														
Totais do GH:	2.290,01		0,00	0,00	0,00	0,00	0,00	0,00	2.290,01	0,00	2.290,01	0,00	0,00	0,00
107 04 11 Equipamento de conforto, de higiene e de utilização comum > Equipamento ar condicionado e circulação de ar (exclui instalações frigoríficas e refrigeração) > Secadores														
Totais do GH:	81,06		0,00	133,35	133,35	0,00	0,00	16,59	97,65	16,59	214,41	116,76	133,35	116,76
107 04 14 Equipamento de conforto, de higiene e de utilização comum > Equipamento ar condicionado e circulação de ar (exclui instalações frigoríficas e refrigeração) > Ventiladores														
Totais do GH:	71,77		0,00	0,00	0,00	0,00	0,00	0,00	71,77	0,00	71,77	0,00	0,00	0,00
107 04 15 Equipamento de conforto, de higiene e de utilização comum > Equipamento ar condicionado e circulação de ar (exclui instalações frigoríficas e refrigeração) > Ventilobas														
Totais do GH:	413,08		16,12	0,00	0,00	0,00	0,00	16,12	413,08	16,12	413,08	0,00	0,00	-16,12
107 05 02 Equipamento de conforto, de higiene e de utilização comum > Equipamento aquecimento de ambiente e aquecedores água domésticos (exclui sistemas ar condicionado) > Aquecedores														
Totais do GH:	2.195,78		10,30	0,00	0,00	0,00	0,00	5,15	2.190,63	5,15	2.195,78	5,15	0,00	-5,15
107 05 03 Equipamento de conforto, de higiene e de utilização comum > Equipamento aquecimento de ambiente e aquecedores água domésticos (exclui sistemas ar condicionado) > Caldeiras														
Totais do GH:	16.850,80		0,00	0,00	0,00	0,00	0,00	0,00	16.850,80	0,00	16.850,80	0,00	0,00	0,00
107 05 04 Equipamento de conforto, de higiene e de utilização comum > Equipamento aquecimento de ambiente e aquecedores água domésticos (exclui sistemas ar condicionado) > Calentificos														
Totais do GH:	249,40		0,00	0,00	0,00	0,00	0,00	0,00	249,40	0,00	249,40	0,00	0,00	0,00
107 05 06 Equipamento de conforto, de higiene e de utilização comum > Equipamento aquecimento de ambiente e aquecedores água domésticos (exclui sistemas ar condicionado) > Convectores														
Totais do GH:	0,00		0,00	265,53	265,53	0,00	0,00	0,00	33,19	33,19	265,53	265,53	265,53	232,34

Mapa síntese por GH

Ano: 2014

Classificação geral	Patrimônio inicial		Acréscimos patrimoniais				Diminuições patrimoniais				Patrimônio final		Variação patrimonial	
	Bruto	Líquido	Aquisições	Grandes reparações e outros aumentos	Totais	Abates	Desvalorizações	Amortizações exercicio	Amortizações acumuladas	Total	Bruto	Líquido		Bruto
(1)	(4)	(5)	(6)	(8)	(9=6+8)	(10)	(11)	(12)	(13)	(14=10+11+12)	(15=4+9-10-11)	(16=15-13)	(17=15-4)	(18=16-5)
107 05 07 Equipamento de conforto, de higiene e de utilização comum > Equipamento aquecimento de ambiente e aquecedores água domésticos (exclui sistemas ar condicionado) > Escafelhas		75,24	0,00	0,00	0,00	0,00	0,00	0,00	75,24	0,00	75,24	0,00	0,00	0,00
Totais do GH:		75,24	0,00	0,00	0,00	0,00	0,00	0,00	75,24	0,00	75,24	0,00	0,00	0,00
107 05 10 Equipamento de conforto, de higiene e de utilização comum > Equipamento aquecimento de ambiente e aquecedores água domésticos (exclui sistemas ar condicionado) > Fornalhas		74,82	0,00	0,00	0,00	0,00	0,00	0,00	74,82	0,00	74,82	0,00	0,00	0,00
Totais do GH:		74,82	0,00	0,00	0,00	0,00	0,00	0,00	74,82	0,00	74,82	0,00	0,00	0,00
107 05 14 Equipamento de conforto, de higiene e de utilização comum > Equipamento aquecimento de ambiente e aquecedores água domésticos (exclui sistemas ar condicionado) > Radiadores		69,02	3,97	0,00	0,00	0,00	0,00	3,97	69,02	3,97	69,02	0,00	0,00	-3,97
Totais do GH:		69,02	3,97	0,00	0,00	0,00	0,00	3,97	69,02	3,97	69,02	0,00	0,00	-3,97
107 05 99 Equipamento de conforto, de higiene e de utilização comum > Equipamento aquecimento de ambiente e aquecedores água domésticos (exclui sistemas ar condicionado) > Outro equipamento de uso específico		1.925,60	341,17	0,00	0,00	0,00	0,00	69,95	1.654,38	69,95	1.925,60	271,22	0,00	-69,95
Totais do GH:		1.925,60	341,17	0,00	0,00	0,00	0,00	69,95	1.654,38	69,95	1.925,60	271,22	0,00	-69,95
107 06 02 Equipamento de conforto, de higiene e de utilização comum > Equipamento de cozinha > Equipamento frigorífico e de refrigeração		5.387,30	1.153,52	2.379,49	0,00	2.379,49	0,00	568,42	4.802,20	568,42	7.766,79	2.964,59	2.379,49	1.811,07
Totais do GH:		5.387,30	1.153,52	2.379,49	0,00	2.379,49	0,00	568,42	4.802,20	568,42	7.766,79	2.964,59	2.379,49	1.811,07
107 06 03 Equipamento de conforto, de higiene e de utilização comum > Equipamento de cozinha > Equipamento para preparação e fornecimento de alimentos		955,95	0,00	0,00	0,00	0,00	0,00	0,00	955,95	0,00	955,95	0,00	0,00	0,00
Totais do GH:		955,95	0,00	0,00	0,00	0,00	0,00	0,00	955,95	0,00	955,95	0,00	0,00	0,00
107 06 04 Equipamento de conforto, de higiene e de utilização comum > Equipamento de cozinha > Máquinas e aparelhos de cozinha		8.092,07	2.077,16	5.013,82	0,00	5.013,82	0,00	947,66	6.962,57	947,66	13.105,89	6.143,32	5.013,82	4.066,16
Totais do GH:		8.092,07	2.077,16	5.013,82	0,00	5.013,82	0,00	947,66	6.962,57	947,66	13.105,89	6.143,32	5.013,82	4.066,16
107 06 05 Equipamento de conforto, de higiene e de utilização comum > Equipamento de cozinha > Mobiliário de cozinha		5.859,68	0,00	2.098,58	0,00	2.098,58	0,00	262,32	6.122,00	262,32	7.958,26	1.836,26	2.098,58	1.836,26
Totais do GH:		5.859,68	0,00	2.098,58	0,00	2.098,58	0,00	262,32	6.122,00	262,32	7.958,26	1.836,26	2.098,58	1.836,26
107 06 99 Equipamento de conforto, de higiene e de utilização comum > Equipamento de cozinha > Outro material, aparelhos e utensílios de uso específico		1.592,53	24,83	40,29	0,00	40,29	0,00	9,89	1.577,59	9,89	1.632,82	55,23	40,29	30,40
Totais do GH:		1.592,53	24,83	40,29	0,00	40,29	0,00	9,89	1.577,59	9,89	1.632,82	55,23	40,29	30,40
107 07 01 Equipamento de conforto, de higiene e de utilização comum > Equipamento de tratamento de roupa > Ferros de engomar		0,00	0,00	89,20	0,00	89,20	0,00	12,74	12,74	12,74	89,20	76,46	89,20	76,46
Totais do GH:		0,00	0,00	89,20	0,00	89,20	0,00	12,74	12,74	12,74	89,20	76,46	89,20	76,46

MUNICÍPIO DE GAVIÃO
Mapa síntese por GH

F4

Ano: 2014

GH	Patrimônio inicial		Acréscimos patrimoniais				Diminuições patrimoniais			Patrimônio final		Variação patrimonial		
	Bruto	Líquido	Aquisições	Grandes reparações e outras melhorias	Totais	Abates	Desvalorizações	Amortizações exercicio	Amortizações acumuladas	Total	Bruto		Líquido	
(1)	(4)	(5)	(6)	(8)	(9=6+8)	(10)	(11)	(12)	(13)	(14=10+11+12)	(15=4+9-10-11)	(16=15-13)	(17=15-4)	(18=16-5)
107 07 03 Equipamento de conforto, de higiene e de utilização comum > Equipamento de tratamento de roupa > Máquinas de engomar														
Totais do GH:		276,04	0,00	0,00	0,00	0,00	0,00	0,00	276,04	0,00	276,04	0,00	0,00	0,00
107 07 04 Equipamento de conforto, de higiene e de utilização comum > Equipamento de tratamento de roupa > Máquinas de lavar roupa														
Totais do GH:		545,22	0,00	2.526,95	2.526,95	0,00	0,00	0,00	906,07	360,85	3.072,17	2.166,10	2.526,95	2.166,10
107 07 05 Equipamento de conforto, de higiene e de utilização comum > Equipamento de tratamento de roupa > Máquinas de secar roupa														
Totais do GH:		0,00	0,00	680,52	680,52	0,00	0,00	97,18	97,18	97,18	680,52	583,34	680,52	583,34
107 07 06 Equipamento de conforto, de higiene e de utilização comum > Equipamento de tratamento de roupa > Tábuas de engomar														
Totais do GH:		0,00	0,00	15,22	15,22	0,00	0,00	1,90	1,90	1,90	15,22	13,32	15,22	13,32
107 08 01 Equipamento de conforto, de higiene e de utilização comum > Equipamento de limpeza > Aspiradores														
Totais do GH:		30.369,99	8.370,27	0,00	0,00	0,00	0,00	3.300,14	25.299,86	3.300,14	30.369,99	5.070,13	0,00	-3.300,14
107 08 02 Equipamento de conforto, de higiene e de utilização comum > Equipamento de limpeza > Baldes														
Totais do GH:		934,07	0,00	98,46	98,46	0,00	0,00	24,86	958,93	24,86	1.032,53	73,60	98,46	73,60
107 08 03 Equipamento de conforto, de higiene e de utilização comum > Equipamento de limpeza > Enceradoras														
Totais do GH:		84,80	0,00	0,00	0,00	0,00	0,00	0,00	84,80	0,00	84,80	0,00	0,00	0,00
107 08 04 Equipamento de conforto, de higiene e de utilização comum > Equipamento de limpeza > Secadores														
Totais do GH:		1.521,06	0,00	1.096,20	1.096,20	0,00	0,00	219,24	1.740,30	219,24	2.617,26	876,96	1.096,20	876,96
107 08 05 Equipamento de conforto, de higiene e de utilização comum > Equipamento de limpeza > Toalheiros														
Totais do GH:		12,45	0,00	0,00	0,00	0,00	0,00	0,00	12,45	0,00	12,45	0,00	0,00	0,00
107 09 03 Equipamento de conforto, de higiene e de utilização comum > Equipamento sanitário > Bebedores														
Totais do GH:		6.300,67	600,00	0,00	0,00	0,00	0,00	150,00	5.850,67	150,00	6.300,67	450,00	0,00	-150,00

MUNICÍPIO DE GAVIÃO
Mapa síntese por GH

F4

Ano: 2014

GH	Patrimônio inicial			Acréscimos patrimoniais				Diminuições patrimoniais			Patrimônio final		Variação patrimonial						
	Bruto	Líquido	(4)	(5)	(6)	(7)	(8)	(9=6+8)	(10)	(11)	(12)	(13)		Total	Bruto	Líquido	(16=15-13)	(17=15-4)	(18=16-5)
(1)																			
107 09 04 Equipamento de conforto, de higiene e de utilização comum > Equipamento sanitário > Bombas																			
Totais do GH:	0,00	0,00	3.158,04	0,00	0,00	0,00	0,00	3.158,04	0,00	0,00	789,52	789,52	789,52	3.158,04	2.368,52	3.158,04	0,00	2.368,52	
107 09 05 Equipamento de conforto, de higiene e de utilização comum > Equipamento sanitário > Lavatórios																			
Totais do GH:	4.337,06	364,00	0,00	0,00	0,00	0,00	0,00	0,00	0,00	0,00	4.337,06	364,00	4.337,06	0,00	0,00	0,00	0,00	-364,00	
107 09 99 Equipamento de conforto, de higiene e de utilização comum > Equipamento sanitário > Outro material de uso específico																			
Totais do GH:	916,05	0,00	0,00	0,00	0,00	0,00	0,00	0,00	0,00	0,00	916,05	0,00	916,05	0,00	0,00	0,00	0,00	0,00	
108 01 01 Equipamento de transportes (exclui veículos automóveis) > Material rolante ou de transportes > Atrilados																			
Totais do GH:	48.121,83	0,00	0,00	0,00	0,00	0,00	0,00	0,00	0,00	0,00	48.121,83	0,00	48.121,83	0,00	0,00	0,00	0,00	0,00	
108 02 01 Equipamento de transportes (exclui veículos automóveis) > Equipamento para acondicionamento ou embalagem > Contentores, tambores e outras embalagens																			
Totais do GH:	3.520,00	0,00	0,00	0,00	0,00	0,00	0,00	0,00	0,00	0,00	3.520,00	0,00	3.520,00	0,00	0,00	0,00	0,00	0,00	
109 01 99 Equipamento para agricultura e jardinagem > Máquinas e equipamento para preparação do solo e colheitas > Outros equipamentos, aparelhos e utensílios de uso específico																			
Totais do GH:	39.939,05	9.497,77	0,00	0,00	0,00	0,00	0,00	0,00	0,00	4.748,91	35.190,19	4.748,91	39.939,05	0,00	4.748,86	0,00	-4.748,91	0,00	
109 02 02 Equipamento para agricultura e jardinagem > Equipamento para defesa contra as epizootias, doenças e frio > Atomizadores																			
Totais do GH:	393,31	0,00	0,00	0,00	0,00	0,00	0,00	0,00	0,00	0,00	393,31	0,00	393,31	0,00	0,00	0,00	0,00	0,00	
109 02 04 Equipamento para agricultura e jardinagem > Equipamento para defesa contra as epizootias, doenças e frio > Electrocutores de insetos																			
Totais do GH:	703,66	115,76	1.527,68	1.527,68	0,00	0,00	0,00	1.527,68	0,00	0,00	951,32	363,42	2.231,34	1.527,68	1.280,02	1.527,68	0,00	1.164,26	
109 02 07 Equipamento para agricultura e jardinagem > Equipamento para defesa contra as epizootias, doenças e frio > Pulverizadores																			
Totais do GH:	29,43	0,00	0,00	0,00	0,00	0,00	0,00	0,00	0,00	0,00	29,43	0,00	29,43	0,00	0,00	0,00	0,00	0,00	
109 03 03 Equipamento para agricultura e jardinagem > Utensílios e ferramentas para jardinagem > Cortadores																			
Totais do GH:	8.424,59	0,00	4.584,27	4.584,27	0,00	0,00	0,00	4.584,27	0,00	0,00	9.341,44	916,85	13.008,86	4.584,27	3.667,42	4.584,27	0,00	3.667,42	

MUNICÍPIO DE GAVIÃO
Mapa síntese por GH

F4

Ano: 2014

Classificação geral	Patrimônio inicial			Acréscimos patrimoniais			Diminuições patrimoniais			Patrimônio final		Variação patrimonial			
	Bruto	Líquido	(5)	Aquisições	Grandes reparações e outros aumentos	Totais	Abates	Desvalorizações	exercício	Amortizações acumuladas	Total		Bruto	Líquido	
(1)	(4)	(5)	(6)	(6)	(8)	(9=6+8)	(10)	(11)	(12)	(13)	(14=10+11+12)	(15=4+9-10-11)	(16=15-13)	(17=15-4)	(18=16-5)
109 03 06 Equipamento para agricultura e jardinagem > Utensílios e ferramentas para jardinagem > Utensílios e ferramentas de uso específico		99,76		0,00	0,00	0,00	0,00	0,00	0,00	99,76	0,00	99,76	0,00	0,00	0,00
Totais do GH:		99,76		0,00	0,00	0,00	0,00	0,00	0,00	99,76	0,00	99,76	0,00	0,00	0,00
109 03 99 Equipamento para agricultura e jardinagem > Utensílios e ferramentas para jardinagem > Outros utensílios e ferramentas para jardinagem		5,99		0,00	0,00	0,00	0,00	0,00	0,00	5,99	0,00	5,99	0,00	0,00	0,00
Totais do GH:		5,99		0,00	0,00	0,00	0,00	0,00	0,00	5,99	0,00	5,99	0,00	0,00	0,00
110 01 99 Equipamento e material para a indústria > Equipamento de produção e distribuição de energia elétrica > Outro equipamento de uso específico		0,00		15.990,00	15.990,00	15.990,00	0,00	0,00	1.998,75	1.998,75	0,00	15.990,00	13.991,25	15.990,00	13.991,25
Totais do GH:		0,00		15.990,00	15.990,00	15.990,00	0,00	0,00	1.998,75	1.998,75	0,00	15.990,00	13.991,25	15.990,00	13.991,25
110 02 Equipamento e material para a indústria > Equipamento para purificação de água > Aparelhos de medida e controle		2.152,76		0,00	0,00	0,00	0,00	0,00	0,00	2.152,76	0,00	2.152,76	0,00	0,00	0,00
Totais do GH:		2.152,76		0,00	0,00	0,00	0,00	0,00	0,00	2.152,76	0,00	2.152,76	0,00	0,00	0,00
110 03 04 Equipamento e material para a indústria > Equipamento para purificação de água > Máquinas de filtragem		6.976,28		0,00	0,00	0,00	0,00	0,00	0,00	6.976,28	0,00	6.976,28	0,00	0,00	0,00
Totais do GH:		6.976,28		0,00	0,00	0,00	0,00	0,00	0,00	6.976,28	0,00	6.976,28	0,00	0,00	0,00
110 03 05 Equipamento e material para a indústria > Equipamento para purificação de água > Unidades de cloro, depuração e bombagem		3.836,39		0,00	0,00	0,00	0,00	0,00	0,00	3.836,39	0,00	3.836,39	0,00	0,00	0,00
Totais do GH:		3.836,39		0,00	0,00	0,00	0,00	0,00	0,00	3.836,39	0,00	3.836,39	0,00	0,00	0,00
110 03 06 Equipamento e material para a indústria > Equipamento para purificação de água > Outras máquinas de uso específico		16.819,68		2.310,00	0,00	0,00	0,00	0,00	330,00	14.839,68	330,00	16.819,68	1.980,00	0,00	-330,00
Totais do GH:		16.819,68		2.310,00	0,00	0,00	0,00	0,00	330,00	14.839,68	330,00	16.819,68	1.980,00	0,00	-330,00
110 04 01 Equipamento e material para a indústria > Construções pré-fabricadas e equipamento para construção civil > Andaimas		1.302,04		0,00	0,00	0,00	0,00	0,00	0,00	1.302,04	0,00	1.302,04	0,00	0,00	0,00
Totais do GH:		1.302,04		0,00	0,00	0,00	0,00	0,00	0,00	1.302,04	0,00	1.302,04	0,00	0,00	0,00
110 04 05 Equipamento e material para a indústria > Construções pré-fabricadas e equipamento para construção civil > Equipamento móvel transportado		21.087,28		0,00	0,00	0,00	0,00	0,00	0,00	21.087,28	0,00	21.087,28	0,00	0,00	0,00
Totais do GH:		21.087,28		0,00	0,00	0,00	0,00	0,00	0,00	21.087,28	0,00	21.087,28	0,00	0,00	0,00
110 04 11 Equipamento e material para a indústria > Construções pré-fabricadas e equipamento para construção civil > Equip. trab. escavação terraplanagem, sondagem e fundações pl/escorpação pedreiras		642.779,07		0,00	0,00	3.137,84	0,00	0,00	0,00	624.888,31	0,00	645.916,91	3.137,84	3.137,84	-6.661,49
Totais do GH:		642.779,07		0,00	0,00	3.137,84	0,00	0,00	0,00	624.888,31	0,00	645.916,91	3.137,84	3.137,84	-6.661,49
		29.690,09				3.137,84	0,00	0,00	11.799,33	11.799,33	0,00	21.028,60	0,00	0,00	0,00

Mapa síntese por GH

Ano: 2014

GH	Patrimônio inicial			Acréscimos patrimoniais			Deduzições patrimoniais			Patrimônio final			Variação patrimonial		
	Bruto	Líquido	(4)	Grande reparações e outros aumentos	Totais	(5)	Abates	Desvalorizações	exercício	Amortizações acumuladas	Total	Bruto	Líquido	Bruto	Líquido
(1)	(2)	(3)	(6)	(8)	(9=6+8)	(10)	(11)	(12)	(13)	(14=10+11+12)	(15=4+9-10-11)	(16=15-13)	(17=15-4)	(18=16-5)	
110 04 99 Equipamento e material para a indústria > Construções pré-fabricadas e equipamento para construção civil > Outros equipamentos e materiais utilizados em construção civil															
Totais do GH:	9.666,61	666,41	1.045,50	0,00	1.045,50	0,00	0,00	375,70	9.375,90	375,70	10.712,11	1.336,21	1.045,50	669,80	
110 15 01 Equipamento e material para a indústria > Equipamento para trabalhar madeira > Berbequins															
Totais do GH:	1.559,90	27,57	141,63	0,00	141,63	0,00	0,00	47,79	1.580,12	47,79	1.701,53	121,41	141,63	93,84	
110 15 05 Equipamento e material para a indústria > Equipamento para trabalhar madeira > Lixadeiras															
Totais do GH:	548,23	40,72	0,00	0,00	0,00	0,00	0,00	13,57	521,08	13,57	548,23	27,15	0,00	-13,57	
110 15 08 Equipamento e material para a indústria > Equipamento para trabalhar madeira > Plainas															
Totais do GH:	6.263,14	0,00	0,00	0,00	0,00	0,00	0,00	0,00	6.263,14	0,00	6.263,14	0,00	0,00	0,00	
110 15 09 Equipamento e material para a indústria > Equipamento para trabalhar madeira > Retanadoras															
Totais do GH:	0,00	0,00	201,72	0,00	201,72	0,00	0,00	28,80	28,80	28,80	201,72	172,92	201,72	172,92	
110 15 10 Equipamento e material para a indústria > Equipamento para trabalhar madeira > Serras e tomos mecânicos															
Totais do GH:	2.640,88	103,44	0,00	0,00	0,00	0,00	0,00	34,44	2.571,88	34,44	2.640,88	69,00	0,00	-34,44	
110 15 99 Equipamento e material para a indústria > Equipamento para trabalhar madeira > Outras máquinas e instrumentos de uso específico															
Totais do GH:	10.621,94	969,50	0,00	0,00	0,00	0,00	0,00	969,50	10.621,94	969,50	10.621,94	0,00	0,00	-969,50	
110 16 01 Equipamento e material para a indústria > Equipamento para trabalhar metais > Engenhos de furar															
Totais do GH:	12,47	0,00	0,00	0,00	0,00	0,00	0,00	0,00	12,47	0,00	12,47	0,00	0,00	0,00	
110 16 02 Equipamento e material para a indústria > Equipamento para trabalhar metais > Equipamento de soldadura															
Totais do GH:	3.031,49	0,00	0,00	0,00	0,00	0,00	0,00	0,00	3.031,49	0,00	3.031,49	0,00	0,00	0,00	
110 16 11 Equipamento e material para a indústria > Equipamento para trabalhar metais > Máquinas-ferramentas ligeiras															
Totais do GH:	5.028,54	151,46	0,00	0,00	0,00	0,00	0,00	0,00	4.877,08	0,00	5.028,54	151,46	0,00	0,00	

MUNICÍPIO DE GAVIÃO
Mapa síntese por GH

F4

Ano: 2014

Classificação geral	Patrimônio inicial			Acréscimos patrimoniais			Diminuições patrimoniais			Patrimônio final		Variação patrimonial		
	Bruto	Líquido	(5)	Grandes reparações e melhorias acumuladas	Totais	(9=6+8)	Abates	Desvalorizações	exercício	Amortizações acumuladas	Total		Bruto	Líquido
(1)	(4)	(5)	(6)	(8)	(9=6+8)	(10)	(11)	(12)	(13)	(14=10+11+12)	(15=4+9-10-11)	(16=15-13)	(17=15-4)	(18=16-5)
110 16 15 Equipamento e material para a indústria > Equipamento para trabalhar metais > Tornos														
Totais do GH:	748,20	0,00	0,00	0,00	0,00	0,00	0,00	0,00	748,20	0,00	748,20	0,00	0,00	0,00
110 20 01 Equipamento e material para a indústria > Equipamento para manuseio de materiais > Aparelhos elevadores														
Totais do GH:	598,56	0,00	0,00	0,00	0,00	0,00	0,00	0,00	598,56	0,00	598,56	0,00	0,00	0,00
110 20 03 Equipamento e material para a indústria > Equipamento para manuseio de materiais > Carros de mão														
Totais do GH:	203,72	0,00	0,00	0,00	0,00	0,00	0,00	0,00	203,72	0,00	203,72	0,00	0,00	0,00
110 20 06 Equipamento e material para a indústria > Equipamento para manuseio de materiais > Gruas e paus de carga														
Totais do GH:	12.430,54	0,00	0,00	0,00	0,00	0,00	0,00	0,00	12.430,54	0,00	12.430,54	0,00	0,00	0,00
111 01 99 Equipamento de oficina, ferramentas e utensílios > Mobilário de oficina > Outro mobiliário de uso específico														
Totais do GH:	423,98	0,00	0,00	0,00	0,00	0,00	0,00	0,00	423,98	0,00	423,98	0,00	0,00	0,00
111 02 01 Equipamento de oficina, ferramentas e utensílios > Ferramentas e máquinas-ferramentas > Ferramentas e utensílios														
Totais do GH:	10.267,25	0,00	1,79	1,79	1,79	0,00	0,00	0,45	10.267,70	0,45	10.269,04	1,34	1,79	1,34
111 02 02 Equipamento de oficina, ferramentas e utensílios > Ferramentas e máquinas-ferramentas > Máquinas-ferramentas ligeiras														
Totais do GH:	461,80	78,72	0,00	0,00	0,00	0,00	0,00	19,68	402,76	19,68	461,80	59,04	0,00	-19,68
111 02 03 Equipamento de oficina, ferramentas e utensílios > Ferramentas e máquinas-ferramentas > Máquinas-ferramentas pesadas														
Totais do GH:	15.189,45	7.779,72	373,47	373,47	373,47	0,00	0,00	1.538,12	8.947,85	1.538,12	15.562,92	6.615,07	373,47	-1.164,65
111 02 99 Equipamento de oficina, ferramentas e utensílios > Ferramentas e máquinas-ferramentas > Outros aparelhos e utensílios oficiais														
Totais do GH:	1.171,44	412,72	0,00	0,00	0,00	0,00	0,00	137,58	896,30	137,58	1.171,44	275,14	0,00	-137,58
111 03 05 Equipamento de oficina, ferramentas e utensílios > Ferramentas de medida, calibradores de verificação e ferramentas especiais de precisão > Ferramentas para medição														
Totais do GH:	1.977,00	1.412,36	0,00	0,00	0,00	0,00	0,00	282,32	846,96	282,32	1.977,00	1.130,04	0,00	-282,32

MUNICÍPIO DE GAVIÃO
Mapa síntese por GH

F4

Ano: 2014

Classificação geral	Patrimônio inicial		Acréscimos patrimoniais				Diminuições patrimoniais				Patrimônio final		Variação patrimonial	
	Bruto	Líquido	Aquisições	Grandes reparações e outros aumentos	Totais	Abates	Desvalorizações	exercício	Amortizações acumuladas	Total	Bruto	Líquido	Bruto	Líquido
(1)	(4)	(5)	(6)	(8)	(9=6+8)	(10)	(11)	(12)	(13)	(14=10+11+12)	(15=4+9-10-11)	(16=15-13)	(17=15-4)	(18=16-5)
111 04 01 Equipamento de oficina, ferramentas e utensílios > Equipamento para estações de serviço ou de abastecimento de combustível > Depósitos														
Totais do GH:	379,34	0,00	0,00	0,00	0,00	0,00	0,00	0,00	379,34	0,00	379,34	0,00	0,00	0,00
111 04 03 Equipamento de oficina, ferramentas e utensílios > Equipamento para estações de serviço ou de abastecimento de combustível > Mecanismos hidráulicos														
Totais do GH:	149,64	0,00	334,12	334,12	0,00	0,00	41,77	191,41	483,76	334,12	292,35	0,00	0,00	0,00
111 04 05 Equipamento de oficina, ferramentas e utensílios > Equipamento para estações de serviço ou de abastecimento de combustível > Máquinas de lubrificação de viaturas														
Totais do GH:	1.215,64	0,00	0,00	0,00	0,00	0,00	0,00	1.215,64	1.215,64	0,00	0,00	0,00	0,00	0,00
112 01 03 Equipamento de sinalização, alarme, combate a incêndios, salvamento e segurança > Equipamento de combate a incêndio > Extintores														
Totais do GH:	3.043,29	0,00	87,75	87,75	0,00	0,00	21,97	3.065,26	3.131,04	87,75	65,78	0,00	0,00	0,00
112 01 04 Equipamento de sinalização, alarme, combate a incêndios, salvamento e segurança > Equipamento de combate a incêndio > Jogos de equipamentamento de combate a incêndios														
Totais do GH:	4.552,61	0,00	0,00	0,00	0,00	0,00	0,00	4.552,61	4.552,61	0,00	0,00	0,00	0,00	0,00
112 01 99 Equipamento de sinalização, alarme, combate a incêndios, salvamento e segurança > Equipamento de combate a incêndio > Outro equipamento de utilização específica														
Totais do GH:	15.187,08	364,20	1.266,90	1.266,90	0,00	0,00	680,93	15.503,81	16.453,98	1.266,90	950,17	585,97	542,72	542,72
112 03 01 Equipamento de sinalização, alarme, combate a incêndios, salvamento e segurança > Sistemas de sinalização e alarme > Aparelhos de iluminação e segurança														
Totais do GH:	0,00	0,00	678,40	678,40	0,00	0,00	135,68	135,68	678,40	542,72	678,40	542,72	542,72	542,72
112 03 05 Equipamento de sinalização, alarme, combate a incêndios, salvamento e segurança > Sistemas de sinalização e alarme > Sirenes														
Totais do GH:	6.457,50	5.166,00	0,00	0,00	0,00	0,00	1.291,50	2.583,00	6.457,50	0,00	3.874,50	0,00	-1.291,50	-1.291,50
112 03 99 Equipamento de sinalização, alarme, combate a incêndios, salvamento e segurança > Sistemas de sinalização e alarme > Outro equipamento de uso específico														
Totais do GH:	163.255,34	2.638,00	3.575,79	3.575,79	0,00	0,00	3.353,18	163.970,52	166.831,13	3.575,79	2.860,61	222,61	222,61	222,61
401 02 99 Ativo incorpóreo > Despesas de investigação e desenvolvimento > Outros estudos, planos e despesas de investigação e desenvolvimento														
Totais do GH:	61.680,00	0,00	0,00	0,00	0,00	0,00	0,00	61.680,00	61.680,00	0,00	0,00	0,00	0,00	0,00

Mapa síntese por GH

Ano: 2014

GH	Patrimônio inicial			Acréscimos patrimoniais			Diminuições patrimoniais			Patrimônio final			Variação patrimonial			
	Bruto	Líquido	(4)	Acquisições	Grandes reparações e outras melhorias	Totais	Abates	Desvalorizações	Amortizações exercício	Amortizações acumuladas	Total	Bruto	Líquido	Bruto	Líquido	
(1)	(2)	(3)	(5)	(6)	(8)	(9=6+8)	(10)	(11)	(12)	(13)	(14=10+11+12)	(15=4+9-10-11)	(16=15-13)	(17=15-4)	(18=16-5)	
113 04 02 Equipamento individual (incluindo vestuário e calçado) para fins especiais > Vestuário e calçado > Vestuário																
Totais do GH:	10.382,22	10,00	10,00	10,00	0,00	10,00	0,00	0,00	10.387,22	10.387,22	10.392,22	10,00	5,00	10,00	5,00	5,00
117 01 03 Abastecimento público e águas residuais > Equipamento eletromecânico dos sistemas de tratamento físico-químico > Bombas de recirculação e elevação																
Totais do GH:	99.027,01	5.618,32	5.618,32	5.618,32	0,00	5.618,32	0,00	0,00	96.460,84	96.460,84	104.645,33	5.618,32	8.184,49	5.618,32	2.924,54	2.924,54
117 01 06 Abastecimento público e águas residuais > Equipamento eletromecânico dos sistemas de tratamento físico-químico > Desferrizadores																
Totais do GH:	4.722,00	0,00	0,00	0,00	0,00	0,00	0,00	0,00	1.770,75	1.770,75	4.722,00	0,00	2.951,25	0,00	-590,25	-590,25
117 01 99 Abastecimento público e águas residuais > Equipamento eletromecânico dos sistemas de tratamento físico-químico > Outro equipamento de uso específico																
Totais do GH:	60.257,82	2.856,95	2.856,95	2.856,95	0,00	2.856,95	0,00	0,00	51.274,66	51.274,66	63.114,77	2.856,95	11.840,11	2.856,95	-3.699,91	-3.699,91
117 02 02 Abastecimento público e águas residuais > Equipamento para os sistemas de desinfecção > Clorômetros																
Totais do GH:	99,76	0,00	0,00	0,00	0,00	0,00	0,00	0,00	99,76	99,76	99,76	0,00	0,00	0,00	0,00	0,00
117 05 01 Abastecimento público e águas residuais > Equipamento de valorização multimaterial > Contentores																
Totais do GH:	82.806,13	455,65	455,65	455,65	0,00	455,65	0,00	0,00	82.710,68	82.710,68	82.806,13	0,00	95,45	0,00	-360,20	-360,20
117 05 99 Abastecimento público e águas residuais > Equipamento de valorização multimaterial > Outro equipamento de uso específico																
Totais do GH:	738,00	553,48	553,48	553,48	0,00	553,48	0,00	0,00	92,26	92,26	738,00	0,00	461,22	0,00	-92,26	-92,26
118 02 02 Outros bens > Artigos eclesásticos > Utensílios de culto																
Totais do GH:	349,15	0,00	0,00	0,00	0,00	0,00	0,00	0,00	349,15	349,15	349,15	0,00	0,00	0,00	0,00	0,00
118 02 99 Outros bens > Artigos eclesásticos > Outros artigos e utensílios específicos																
Totais do GH:	4.115,44	0,00	0,00	0,00	0,00	0,00	0,00	0,00	4.115,44	4.115,44	4.115,44	0,00	0,00	0,00	0,00	0,00
118 04 02 Outros bens > Heráldica e honorífica > Bandeiras, guibes, galhardetes, flâmulas e estandartes																
Totais do GH:	2.579,43	0,00	0,00	0,00	0,00	0,00	0,00	0,00	2.579,43	2.579,43	2.579,43	0,00	0,00	0,00	0,00	0,00

MUNICÍPIO DE GAVIÃO
Mapa síntese por GH

F4

Ano: 2014

Classificação geral	Patrimônio inicial			Acréscimos patrimoniais					Diminuições patrimoniais			Patrimônio final			Variação patrimonial		
	GH	Bruto (4)	Líquido (5)	Aquisições (6)	Grandes reparações e outros aumentos (8)	Totais (9=6+8)	Abates (10)	Desvalorizações (11)	Amortizações exercício (12)	Amortizações acumuladas (13)	Total (14=10+11+12)	Bruto (15=4+9-10-11)	Líquido (16=15-13)	Bruto (17=15-4)	Líquido (18=16-5)		
118 04 99 Outros bens > Heráldica e honorífica > Outros																	
Totais do GH:	236,73	0,00	0,00	0,00	0,00	0,00	0,00	0,00	236,73	0,00	236,73	0,00	0,00	0,00	0,00		
118 05 04 Outros bens > Equipamento publicitário > Placas de identificação																	
Totais do GH:	0,00	0,00	0,00	0,32	0,32	0,00	0,00	0,04	0,04	0,04	0,32	0,00	0,28	0,32	0,00		
118 05 99 Outros bens > Equipamento publicitário > Outro equipamento de uso específico																	
Totais do GH:	8.658,58	0,00	0,00	1.249,68	1.249,68	0,00	0,00	156,21	8.814,79	156,21	9.908,26	1.249,68	1.093,47	1.249,68	1.093,47		
118 07 03 Outros bens > Máquinas, aparelhos e ferramentas > Ferramentas e utensílios																	
Totais do GH:	235,60	0,00	0,00	0,00	0,00	0,00	0,00	0,00	235,60	0,00	235,60	0,00	0,00	0,00	0,00		
118 07 04 Outros bens > Máquinas, aparelhos e ferramentas > Material de queima																	
Totais do GH:	14,96	0,00	0,00	0,00	0,00	0,00	0,00	0,00	14,96	0,00	14,96	0,00	0,00	0,00	0,00		
118 07 99 Outros bens > Máquinas, aparelhos e ferramentas > Máquinas e aparelhos não especificados																	
Totais do GH:	2.000,95	0,00	0,00	0,00	0,00	0,00	0,00	0,00	2.000,95	0,00	2.000,95	0,00	0,00	0,00	0,00		
118 08 05 Outros bens > Elementos diversos > Teras e vestilhame de metal																	
Totais do GH:	2.288,24	0,00	0,00	0,00	0,00	0,00	0,00	0,00	2.288,24	0,00	2.288,24	0,00	0,00	0,00	0,00		
118 08 06 Outros bens > Elementos diversos > Teras e vestilhame de outros materiais																	
Totais do GH:	25.027,44	0,00	0,00	0,00	0,00	0,00	0,00	0,00	25.027,44	0,00	25.027,44	0,00	0,00	0,00	0,00		
106 05 04 Equipamento e material recreativo, desportivo, e educação e de cultura > Livros, publicações e documentos > Enciclopédias																	
Totais do GH:	411,62	411,62	0,00	0,00	0,00	0,00	0,00	0,00	0,00	0,00	411,62	411,62	0,00	0,00	0,00		
106 05 06 Equipamento e material recreativo, desportivo, e educação e de cultura > Livros, publicações e documentos > Livros																	
Totais do GH:	31.164,51	31.164,51	0,00	0,00	0,00	0,00	0,00	0,00	0,00	0,00	31.164,51	31.164,51	0,00	0,00	0,00		

MUNICÍPIO DE GAVIÃO
Mapa síntese por GH

F4

Ano: 2014

Classificação geral	Patrimônio inicial		Acréscimos patrimoniais		Diminuições patrimoniais			Patrimônio final		Variação patrimonial				
	Bruto	Líquido	Aquisições	Totais	Abates	Desvalorizações	exercício	Total	Bruto		Líquido			
GH	(4)	(5)	(6)	(8)	(9=6+8)	(10)	(11)	(12)	(13)	(14=10+11+12)	(15=4+9-10-11)	(16=15-13)	(17=15-4)	(18=16-5)
106 05 07 Equipamento e material recreativo, desportivo, e educação e de cultura > Livros, publicações e documentos > Mapas														
Totais do GH:	77,34	77,34	0,00	0,00	0,00	0,00	0,00	0,00	0,00	0,00	77,34	77,34	0,00	0,00
107 05 08 Equipamento de conforto, de higiene e de utilização comum > Equipamento aquecimento de ambiente e aquecedores água domésticos (exclui sistemas ar condicionado) > Esquentadores														
Totais do GH:	2.973,08	768,28	607,62	607,62	607,62	0,00	0,00	301,99	2.506,79	3.580,70	607,62	1.073,91	607,62	305,63
107 08 99 Equipamento de conforto, de higiene e de utilização comum > Equipamento de limpeza > Outros aparelhos e utensílios de uso específico														
Totais do GH:	7.042,43	0,00	0,00	0,00	0,00	0,00	0,00	0,00	7.042,43	7.042,43	0,00	0,00	0,00	0,00
105 07 01 Equipamento e material para serviços de saúde > Outros: Equipamento específico de farmácia > Armários														
Totais do GH:	0,00	0,00	4,46	4,46	4,46	0,00	0,00	0,56	0,56	4,46	4,46	3,90	4,46	3,90
110 18 99 Equipamento e material para a indústria > Equipamento para limpeza industrial > Outras máquinas e utensílios de uso específico														
Totais do GH:	0,00	0,00	1.462,62	1.462,62	1.462,62	0,00	0,00	208,86	208,86	1.462,62	1.462,62	1.253,76	1.462,62	1.253,76
110 23 03 Equipamento e material para a indústria > Equipamento para a indústria alimentar > Instalações frigoríficas e de refrigeração industriais														
Totais do GH:	324,22	0,00	0,00	0,00	0,00	0,00	0,00	0,00	324,22	324,22	0,00	0,00	0,00	0,00
110 25 01 Equipamento e material para a indústria > Bombas e compressores > Bombas a motor														
Totais do GH:	17.788,90	2.420,76	0,00	0,00	0,00	0,00	0,00	1.208,74	16.576,88	17.788,90	0,00	1.212,02	0,00	-1.208,74
110 25 03 Equipamento e material para a indústria > Bombas e compressores > Bombas manuais														
Totais do GH:	598,56	0,00	0,00	0,00	0,00	0,00	0,00	0,00	598,56	598,56	0,00	0,00	0,00	0,00
110 25 04 Equipamento e material para a indústria > Bombas e compressores > Compressores														
Totais do GH:	3.170,29	0,00	0,00	0,00	0,00	0,00	0,00	0,00	3.170,29	3.170,29	0,00	0,00	0,00	0,00
110 25 05 Equipamento e material para a indústria > Bombas e compressores > Moto-bombas														
Totais do GH:	1.097,36	0,00	0,00	0,00	0,00	0,00	0,00	0,00	1.097,36	1.097,36	0,00	0,00	0,00	0,00

Mapa síntese por GH

Ano: 2014

Classificação geral	Patrimônio inicial		Acréscimos patrimoniais				Diminuições patrimoniais			Patrimônio final		Variação patrimonial		
	Bruto	Líquido	Aquisições	Grandes reparações e outros aumentos	Totais	Abates	Desvalorizações	exercício	Amortizações acumuladas	Total	Bruto		Líquido	
GH	(4)	(5)	(6)	(8)	(9=6+8)	(10)	(11)	(12)	(13)	(14=10+11+12)	(15=4+9-10-11)	(16=15-13)	(17=15-4)	(18=16-5)
110 25 06 Equipamento e material para a indústria > Bombas e compressores > Unidades de bombagem														
Totais do GH:	5.165,90	4.428,21	0,00	0,00	0,00	0,00	0,00	737,69	1.475,38	737,69	5.165,90	3.690,52	0,00	-737,69
000 00 00 Classe genérica de Partes de Capital > Tipo de bem genérico de Partes de Capital > Partes de Capital														
Totais do GH:	220.408,50	220.408,50	0,00	0,00	0,00	0,00	0,00	0,00	0,00	0,00	220.408,50	220.408,50	0,00	0,00
000 00 00 Classe genérica de Imobilizado Incorpóreo > Tipo de Bem genérica de Imobilizado Incorpóreo > Imobilizado Incorpóreo														
Totais do GH:	143.328,13	134.566,14	0,00	2.356,24	2.356,24	0,00	0,00	2.356,24	11.118,23	2.356,24	145.684,37	134.566,14	2.356,24	0,00
000 00 00 Classe genérica de Títulos Financeiros > Tipo de Bem genérica de Títulos Financeiros > Títulos Financeiros														
Totais do GH:	0,00	0,00	312.621,52	312.621,52	312.621,52	0,00	0,00	0,00	0,00	0,00	312.621,52	312.621,52	312.621,52	312.621,52
104 01 13 Equipamento para investigação de medida e de utilização técnica especial > Equipamento e material de laboratório (inclui equipamento e material para serviços de saúde) > Frigoríficos														
Totais do GH:	356,64	0,00	0,00	0,00	0,00	0,00	0,00	0,00	356,64	0,00	356,64	0,00	0,00	0,00
104 01 99 Equipamento para investigação de medida e de utilização técnica especial > Equipamento e material de laboratório (inclui equipamento e material para serviços de saúde) > Outro equipamento e material de laboratório														
Totais do GH:	195,28	0,00	0,00	0,00	0,00	0,00	0,00	195,28	195,28	195,28	195,28	0,00	0,00	0,00
104 03 07 Equipamento para investigação de medida e de utilização técnica especial > Equipamento de medida do fluxo de líquidos e de gases e de movimento mecânico > Geradores														
Totais do GH:	18.262,66	0,00	0,00	2.372,09	2.372,09	0,00	0,00	0,00	19.448,71	0,00	20.634,75	2.372,09	2.372,09	1.186,04
104 03 26 Equipamento para investigação de medida e de utilização técnica especial > Equipamento de medida do fluxo de líquidos e de gases e de movimento mecânico > Voltímetros														
Totais do GH:	116,44	0,00	0,00	0,00	0,00	0,00	0,00	0,00	116,44	0,00	116,44	0,00	0,00	0,00
104 03 99 Equipamento para investigação de medida e de utilização técnica especial > Equipamento de medida do fluxo de líquidos e de gases e de movimento mecânico > Outros equipamentos e aparelhos de medida e ensaio														
Totais do GH:	162.797,74	0,00	0,00	0,00	0,00	0,00	0,00	0,00	162.797,74	0,00	162.797,74	0,00	0,00	0,00
104 04 15 Equipamento para investigação de medida e de utilização técnica especial > Equipamento de análise química > Faltímetros de campo														
Totais do GH:	402,66	0,00	0,00	0,00	0,00	0,00	0,00	0,00	402,66	0,00	402,66	0,00	0,00	0,00

MUNICÍPIO DE GAVIÃO
Mapa síntese por GH

F4

Ano: 2014

Classificação geral	Patrimônio inicial			Acréscimos patrimoniais			Diminuições patrimoniais			Patrimônio final			Variação patrimonial					
	Bruto	Líquido	(5)	Aquisições	Grandes reparações e outros aumentos	Totais (9=6+8)	Abates	Desvalorizações	Amortizações exercicio	Amortizações acumuladas	Total (14=10+11+12)	Bruto		Líquido	(16=15-13)	Bruto	Líquido	(17=15-4)
(1)	(4)	(5)	(6)	(6)	(8)	(9=6+8)	(10)	(11)	(12)	(13)	(14=10+11+12)	(15=4+9-10-11)	(16=15-13)	(17=15-4)	(18=16-5)			
104 05 22 Equipamento para investigação de medida e de utilização técnica especial > Instrumentos astronômicos, meteorológicos e geofísicos > Termômetros		0,00		15,02	15,02	15,02	0,00	0,00	3,00	3,00	3,00	15,02	12,02	15,02	12,02	15,02	12,02	12,02
Totais do GH:		0,00	0,00	15,02	15,02	15,02	0,00	0,00	3,00	3,00	3,00	15,02	12,02	15,02	12,02	15,02	12,02	12,02
110 04 03 Equipamento e material para a indústria > Construções pré-fabricadas e equipamento para construção civil > Cofragens		4.668,75		0,00	0,00	0,00	0,00	0,00	0,00	4.668,75	4.668,75	4.668,75	0,00	4.668,75	0,00	4.668,75	0,00	0,00
Totais do GH:		4.668,75	0,00	0,00	0,00	0,00	0,00	0,00	0,00	4.668,75	4.668,75	4.668,75	0,00	4.668,75	0,00	4.668,75	0,00	0,00
110 16 10 Equipamento e material para a indústria > Equipamento para trabalhar metais > Máquinas para moldar e cortar metais		1.218,46		0,00	0,00	0,00	0,00	0,00	0,00	1.218,46	1.218,46	1.218,46	0,00	1.218,46	0,00	1.218,46	0,00	0,00
Totais do GH:		1.218,46	0,00	0,00	0,00	0,00	0,00	0,00	0,00	1.218,46	1.218,46	1.218,46	0,00	1.218,46	0,00	1.218,46	0,00	0,00
105 01 05 Equipamento e material para serviços de saúde > Equipam. aparelhos médico-cirúrgicos Pequeno mat.instrum.médico-cirurg. (não esteriliz uso múltiplo) > De vigilância e diagnóstico		1.997,52	571,27	0,00	0,00	0,00	0,00	0,00	285,25	1.711,50	1.711,50	1.997,52	286,02	1.997,52	286,02	1.997,52	0,00	-285,25
Totais do GH:		1.997,52	571,27	0,00	0,00	0,00	0,00	0,00	285,25	1.711,50	1.711,50	1.997,52	286,02	1.997,52	286,02	1.997,52	0,00	-285,25
105 01 06 Equipamento e material para serviços de saúde > Equipam. aparelhos médico-cirúrgicos Pequeno mat.instrum.médico-cirurg. (não esteriliz uso múltiplo) > Desfibriladores		1.899,87	543,37	0,00	0,00	0,00	0,00	0,00	271,30	1.627,80	1.627,80	1.899,87	272,07	1.899,87	272,07	1.899,87	0,00	-271,30
Totais do GH:		1.899,87	543,37	0,00	0,00	0,00	0,00	0,00	271,30	1.627,80	1.627,80	1.899,87	272,07	1.899,87	272,07	1.899,87	0,00	-271,30
105 03 16 Equipamento e material para serviços de saúde > Equipamento não específico de laboratório > Espectrofotômetros		671,99		0,00	0,00	0,00	0,00	0,00	0,00	671,99	671,99	671,99	0,00	671,99	0,00	671,99	0,00	0,00
Totais do GH:		671,99		0,00	0,00	0,00	0,00	0,00	0,00	671,99	671,99	671,99	0,00	671,99	0,00	671,99	0,00	0,00
110 02 01 Equipamento e material para a indústria > Equipamento de produção e distribuição de combustíveis e lubrificantes > Bombas		124,70		0,00	0,00	0,00	0,00	0,00	0,00	124,70	124,70	124,70	0,00	124,70	0,00	124,70	0,00	0,00
Totais do GH:		124,70		0,00	0,00	0,00	0,00	0,00	0,00	124,70	124,70	124,70	0,00	124,70	0,00	124,70	0,00	0,00
110 02 02 Equipamento e material para a indústria > Equipamento de produção e distribuição de combustíveis e lubrificantes > Equipamento de bombagem, canalização e distribuição de combustível		2.106,00	789,75	0,00	0,00	0,00	0,00	0,00	263,25	1.579,50	1.579,50	2.106,00	526,50	2.106,00	526,50	2.106,00	0,00	-263,25
Totais do GH:		2.106,00	789,75	0,00	0,00	0,00	0,00	0,00	263,25	1.579,50	1.579,50	2.106,00	526,50	2.106,00	526,50	2.106,00	0,00	-263,25
101 02 02 Equipamento Informático > Software > Sistemas Operativos		4.164,96	502,30	166,05	0,00	166,05	0,00	0,00	430,50	4.093,16	4.093,16	4.331,01	237,85	4.331,01	237,85	166,05	166,05	-264,45
Totais do GH:		4.164,96	502,30	166,05	0,00	166,05	0,00	0,00	430,50	4.093,16	4.093,16	4.331,01	237,85	4.331,01	237,85	166,05	166,05	-264,45
101 02 03 Equipamento Informático > Software > Software de Aplicação		46.007,65	9.970,06	270,60	270,60	270,60	0,00	0,00	6.718,46	42.756,05	42.756,05	46.278,25	3.522,20	46.278,25	3.522,20	270,60	270,60	-6.447,96
Totais do GH:		46.007,65	9.970,06	270,60	270,60	270,60	0,00	0,00	6.718,46	42.756,05	42.756,05	46.278,25	3.522,20	46.278,25	3.522,20	270,60	270,60	-6.447,96

Mapa síntese por GH

Ano: 2014

Classificação geral	Patrimônio inicial			Acréscimos patrimoniais				Diminuições patrimoniais				Patrimônio final			Variação patrimonial		
	Bruto	Líquido	(5)	Aquisições	Grandes reparações e outros aumentos	Totais (9=6+8)	Abates	Desvalorizações	exercício	Amortizações acumuladas	Total (14=10+11+12)	Bruto	Líquido	(16=15-13)	Bruto	Líquido	(18=16-5)
(1)	(4)	(5)	(6)	(7)	(8)	(9=6+8)	(10)	(11)	(12)	(13)	(14=10+11+12)	(15=4+9-10-11)	(16=15-13)	(17=15-4)	(18=16-5)		
101 02 04 Equipamento Informático > Software > Software de Base																	
Totais do GH	11.720,40		0,00	0,00	0,00	0,00	0,00	0,00	0,00	11.720,40	11.720,40	11.720,40	0,00	0,00	0,00	0,00	0,00
101 02 06 Equipamento Informático > Software > Software de Gestão de Rede																	
Totais do GH	82.603,08		0,00	0,00	0,00	0,00	0,00	0,00	0,00	82.603,08	82.603,08	82.603,08	0,00	0,00	0,00	0,00	0,00
101 02 07 Equipamento Informático > Software > Software de rede																	
Totais do GH	36.668,86		8.393,98	0,00	0,00	0,00	0,00	0,00	8.393,98	36.668,86	36.668,86	36.668,86	0,00	0,00	0,00	0,00	-8.393,98
101 02 99 Equipamento Informático > Software > Outros Softwares																	
Totais do GH	460,76		0,00	0,00	0,00	0,00	0,00	0,00	0,00	460,76	460,76	460,76	0,00	0,00	0,00	0,00	0,00
110 05 99 Equipamento e material para a indústria > Equipamento para Indústria Eléctrica e Electrónica > Outro equipamento de uso específico																	
Totais do GH	9.263,80		0,00	0,00	0,00	0,00	0,00	0,00	0,00	9.263,80	9.263,80	9.263,80	0,00	0,00	0,00	0,00	0,00
113 01 10 Equipamento individual (incluindo vestuário e calçado) para fins especiais > Equipamento especial de protecção individual > Máscaras																	
Totais do GH	14,96		0,00	114,39	0,00	114,39	0,00	0,00	28,60	43,56	129,35	129,35	85,79	114,39	85,79	85,79	85,79
113 01 13 Equipamento individual (incluindo vestuário e calçado) para fins especiais > Equipamento especial de protecção individual > Viséras																	
Totais do GH	18,03		0,00	0,00	0,00	0,00	0,00	0,00	0,00	18,03	18,03	18,03	0,00	0,00	0,00	0,00	0,00
113 01 99 Equipamento individual (incluindo vestuário e calçado) para fins especiais > Equipamento especial de protecção individual > Outro equipamento de protecção individual																	
Totais do GH	1.202,44		0,00	0,00	0,00	0,00	0,00	0,00	0,00	1.202,44	1.202,44	1.202,44	0,00	0,00	0,00	0,00	0,00
113 01 06 Equipamento individual (incluindo vestuário e calçado) para fins especiais > Equipamento especial de protecção individual > Capacetes																	
Totais do GH	0,00		0,00	0,00	0,00	0,00	0,00	0,00	0,00	0,00	0,00	0,00	0,00	0,00	0,00	0,00	0,00

Mapa síntese por GH

Ano: 2014

Classificação geral	Patrimônio inicial			Acréscimos patrimoniais				Diminuições patrimoniais			Patrimônio final		Variação patrimonial		
	Bruto	Líquido	(5)	Aquisições	Grandes reparações e outros aumentos	Totais	Abates	Desvalorizações	Amortizações exercicio	Amortizações acumuladas	Total	Bruto	Líquido	Bruto	Líquido
(1)	(4)	(5)	(6)	(8)	(9=6+8)	(10)	(11)	(12)	(13)	(14=10+11+12)	(15=4+9-10-11)	(16=15-13)	(17=15-4)	(18=16-5)	
113 01 06 Equipamento individual (incluindo vestuário e calçado) para fins especiais > Equipamento especial de proteção individual > Capacetes															
Totais do GH:	67,53	0,00	0,00	0,00	0,00	0,00	0,00	0,00	67,53	0,00	67,53	0,00	0,00	0,00	0,00
Totais:	48.347.147,31	1.158.650,23	2.467.515,25	1.308.865,02	2.467.515,25	84.750,00	0,00	1.174.965,00	26.003.025,40	1.259.715,00	50.729.912,56	24.726.887,16	2.382.765,25	1.292.550,25	

Nº de bens impressos: 22812

Os responsáveis

- Notas:
- Identificar os bens pelos códigos que lhes correspondem, segundo o classificador geral (CIBE) e pela respectiva descrição.
 - Os valores do patrimônio bruto e líquido iniciais deverão corresponder aos valores do patrimônio final (bruto e líquido) do ano imediatamente anterior.
 - Registrar todas as aquisições efetuadas durante o ano económico que se enquadrarem na tipologia definida da alínea a) do n.º 1 do artigo 30.º das instruções (tipos de aquisição).
 - Registrar os valores relativos a reavaliações ou outras alterações que impliquem um acréscimo do valor dos bens inventariados
 - Registrar os abates de bens pelo seu valor patrimonial bruto
 - Registrar os valores das desvalorizações que se indentifiquem com as diminuições patrimoniais previstas na alínea b) do nº1 do artigo 30.º das instruções.
 - No ano em que se verificar o abate do bem, não será efetuada a respetiva amortização anual, devendo abater-se nesta coluna o valor das amortizações acumuladas transilado do exercício anterior.
 - No caso de amortizações por duodécimos, os valores da coluna de amortizações do exercício não contempla os movimentos do ano na 66/68

Assim caso tenham sido efetuadas transferências de conta de bens no ano, não poderá comparar estes valores com mapas de movimentos do exercício na 66/68 ou mesmo 48.

Ficha de amortizações por conta

Ano: 2014

GH	Nº Invent.	Bem	Aquisição		Alterações patrimoniais			Valor bruto	Anos ant.			Amortizações		Situação atual do bem	
			Data	Valor aquisição	Aumentos	Diminuições	Extraord.		Taxa	Exercício	Acumulados	Valor patrim. liq.			
Classificação patrimonial: 4112															
000 00 00 1		Parte de capital na empresa intermunicipal ág 01	04/2002	52.778,00	0,00	0,00	52.778,00	0,00	0,00	0,00	0,00	0,00	0,00	52.778,00	
000 00 00 2		Parte de capital na empresa intermunicipal ág 01	05/2001	45.238,50	0,00	0,00	45.238,50	0,00	0,00	0,00	0,00	0,00	0,00	45.238,50	
000 00 00 4		Parte de capital na empresa intermunicipal ág 01	01/2003	52.778,00	0,00	0,00	52.778,00	0,00	0,00	0,00	0,00	0,00	0,00	52.778,00	
000 00 00 5		Parte de capital na empresa valor	05/2005	20.311,00	0,00	0,00	20.311,00	0,00	0,00	0,00	0,00	0,00	0,00	20.311,00	
000 00 00 6		Parte de capital na empresa valor	05/2006	47.393,00	0,00	0,00	47.393,00	0,00	0,00	0,00	0,00	0,00	0,00	47.393,00	
Totais da conta 4112:						0,00	218.498,50	0,00	0,00	0,00	0,00	0,00	0,00	218.498,50	
Classificação patrimonial: 4113															
000 00 00 3		Parte de capital na emp. gas vale tejo - tagusç 34	02/1997	1.910,00	0,00	0,00	1.910,00	0,00	0,00	0,00	0,00	0,00	0,00	1.910,00	
Totais da conta 4113:						0,00	1.910,00	0,00	0,00	0,00	0,00	0,00	0,00	1.910,00	
Classificação patrimonial: 4122															
000 00 00 1		Título de Participação - Fundo de Apoio Munic 39	12/2014	312.621,52	0,00	0,00	312.621,52	0,00	0,00	0,00	0,00	0,00	0,00	312.621,52	
Totais da conta 4122:						0,00	312.621,52	0,00	0,00	0,00	0,00	0,00	0,00	312.621,52	
Classificação patrimonial: 421															
301 01 99D660		Prédio Urbano	08/2014	150.000,00	0,00	0,00	150.000,00	0,00	0,00	1,25	1.875,00	1.875,00	1.875,00	148.125,00	
301 07 04 2		Lote de terreno para equipamento público c/á 30	11/1996	16.183,95	0,00	0,00	16.183,95	0,00	0,00	0,00	0,00	0,00	0,00	16.183,95	
301 07 04 3		Lote de terreno para construção urbana c/ áre 30	11/1996	10.778,29	0,00	0,00	10.778,29	0,00	0,00	0,00	0,00	0,00	0,00	10.778,29	
301 06 01 7		Prédio rústico denominado "eucaliptos" (air?2) 06	03/1994	49.879,79	0,00	0,00	49.879,79	0,00	0,00	0,00	0,00	0,00	0,00	49.879,79	
301 06 99 17		Terreno subjacente e logradouro á casa com l. 30	09/2001	2.805,74	0,00	0,00	2.805,74	0,00	0,00	0,00	0,00	0,00	0,00	2.805,74	
302 01 01 18		Prédio rústico: cultura arvenses de chameca. fi 30	05/1981	1.097,36	0,00	0,00	1.097,36	0,00	0,00	0,00	0,00	0,00	0,00	1.097,36	
302 01 01 19		Prédio rústico: terreno onde se localiza a etar 30	05/1997	7.731,37	0,00	0,00	7.731,37	0,00	0,00	0,00	0,00	0,00	0,00	7.731,37	
301 06 01 20		Prédio rústico: terreno de cultura arvenses 30		8.728,96	0,00	0,00	8.728,96	0,00	0,00	0,00	0,00	0,00	0,00	8.728,96	
302 01 99 21		Prédio rústico:destinado á construção de um c 30		249,40	0,00	0,00	249,40	0,00	0,00	0,00	0,00	0,00	0,00	249,40	

MUNICÍPIO DE GAVIÃO

Ficha de amortizações por conta

Ano: 2014

GH	Nº Invent.	Descrição do bem	Tipo	Data	Aquisição		Alterações patrimoniais		Valor bruto	Amortizações			Situação atual do bem		
					Valor aquisição	Valor avaliação	Aumentos	Diminuições		Extraord.	Taxa	Exercício	Acum ulados	Valor patrim.liq.	
401 04 99D 649		Muro de suporte em betão nos limites do post. 24				28.034,59	0,00	0,00	28.034,59	350,43	0,00	1,25	350,43	700,86	27.333,73
Totais da conta 459:															
						1.027.335,14	0,00	0,00	339.878,68	35.184,57					686.338,61
Totais:															
Nº de bens impressos: 22811						11.852.294,44	50.729.912,56	0,00	26.003.025,40						24.726.887,16
* Bem abatido						38.877.699,61	81,49	24.870.435,40	1.132.590,00						

Os responsáveis

[Assinaturas]

Nota: Neste mapa, os valores relativos às Amortizações do Exercício, correspondem ao saldo das amortizações do ano do bem, e não às amortizações na conta equivalente. Assim, caso tenham sido efetuadas no ano transferências de conta nos bens, não poderá comparar estes valores com mapas de movimentos do exercício na 66/68 ou mesmo 48.

Mapa síntese detalhado

Ano: 2014

Classificação geral GH	Nº Invent.	Identificação dos bens a)	Patrimônio inicial b)		Acréscimos patrimoniais					Diminuições patrimoniais			Patrimônio final		Variação patrimonial	
			Bruto	Líquido	c) Aquisições	Grandes reparações e outros aumentos	Totais	e) Abates	f) Desvalorizações	Amortizações exercício g)	Acumuladas	Total	Bruto	Líquido	Bruto	Líquido
(1)	(2)	(3)	(4)	(5)	(6)	(8)	(9=6+8)	(10)	(11)	(12)	(13)	(14=10+11+12)	(15=4+9-10-11)	(16=15-13)	(17=15-4)	(18=16-5)
106 05 06	2027	Auto da justiça	3,74	3,74	0,00	0,00	0,00	0,00	0,00	0,00	0,00	0,00	3,74	3,74	0,00	0,00
106 05 06	2028	Eusebio leao - um paladino discreto	4,99	4,99	0,00	0,00	0,00	0,00	0,00	0,00	0,00	0,00	4,99	4,99	0,00	0,00
106 05 06	2029	Temor feste- nobel da paz	6,28	6,28	0,00	0,00	0,00	0,00	0,00	0,00	0,00	0,00	6,28	6,28	0,00	0,00
106 05 06	2030	O julgado de margem e longomel	4,99	4,99	0,00	0,00	0,00	0,00	0,00	0,00	0,00	0,00	4,99	4,99	0,00	0,00
106 05 06	2031	Manual de primeiros socorros - prog.	0,12	0,12	0,00	0,00	0,00	0,00	0,00	0,00	0,00	0,00	0,12	0,12	0,00	0,00
106 05 06	2032	Caminho dos mares - comemoração	1,50	1,50	0,00	0,00	0,00	0,00	0,00	0,00	0,00	0,00	1,50	1,50	0,00	0,00
106 05 06	2033	Historias de espantar	1,50	1,50	0,00	0,00	0,00	0,00	0,00	0,00	0,00	0,00	1,50	1,50	0,00	0,00
106 05 06	2034	As pontes vão daqui p/á ali	0,62	0,62	0,00	0,00	0,00	0,00	0,00	0,00	0,00	0,00	0,62	0,62	0,00	0,00
106 05 06	2035	A vida a bordo das naus	2,00	2,00	0,00	0,00	0,00	0,00	0,00	0,00	0,00	0,00	2,00	2,00	0,00	0,00
106 05 06	2036	A evolução do navio dos primitivos a	1,50	1,50	0,00	0,00	0,00	0,00	0,00	0,00	0,00	0,00	1,50	1,50	0,00	0,00
106 05 06	2037	A evolução do navio dos primitivos a	1,50	1,50	0,00	0,00	0,00	0,00	0,00	0,00	0,00	0,00	1,50	1,50	0,00	0,00
106 05 06	2038	A evolução do navio dos primitivos a	1,50	1,50	0,00	0,00	0,00	0,00	0,00	0,00	0,00	0,00	1,50	1,50	0,00	0,00
106 05 06	2039	A evolução do navio dos primitivos a	1,50	1,50	0,00	0,00	0,00	0,00	0,00	0,00	0,00	0,00	1,50	1,50	0,00	0,00
106 05 06	2040	Manual de educação rodoviaria p/á 1	14,96	14,96	0,00	0,00	0,00	0,00	0,00	0,00	0,00	0,00	14,96	14,96	0,00	0,00
106 05 06	2041	Manual de educação rodoviaria p/á 1	14,96	14,96	0,00	0,00	0,00	0,00	0,00	0,00	0,00	0,00	14,96	14,96	0,00	0,00
106 05 06	2042	O euro - uma moeda para muitos pa	2,24	2,24	0,00	0,00	0,00	0,00	0,00	0,00	0,00	0,00	2,24	2,24	0,00	0,00
106 05 06	2043	Anistogatos	7,18	7,18	0,00	0,00	0,00	0,00	0,00	0,00	0,00	0,00	7,18	7,18	0,00	0,00
106 05 06	2044	Ler ouvir e contar	0,20	0,20	0,00	0,00	0,00	0,00	0,00	0,00	0,00	0,00	0,20	0,20	0,00	0,00
106 05 06	2045	Na crista da onda	1,50	1,50	0,00	0,00	0,00	0,00	0,00	0,00	0,00	0,00	1,50	1,50	0,00	0,00
106 05 06	2047	Ensino primário no distrito de portale	1,00	1,00	0,00	0,00	0,00	0,00	0,00	0,00	0,00	0,00	1,00	1,00	0,00	0,00
106 05 06	2048	Prontuário da lingua portuguesa	0,15	0,15	0,00	0,00	0,00	0,00	0,00	0,00	0,00	0,00	0,15	0,15	0,00	0,00
106 05 06	2049	Protecção civil e a familia	0,25	0,25	0,00	0,00	0,00	0,00	0,00	0,00	0,00	0,00	0,25	0,25	0,00	0,00
106 05 06	2050	Ideias e historias- contributo p/á um€	1,00	1,00	0,00	0,00	0,00	0,00	0,00	0,00	0,00	0,00	1,00	1,00	0,00	0,00
106 05 06	2051	Job, o ás do bilas	0,16	0,16	0,00	0,00	0,00	0,00	0,00	0,00	0,00	0,00	0,16	0,16	0,00	0,00
106 05 06	2052	História do burro cf rabo de água e r	0,07	0,07	0,00	0,00	0,00	0,00	0,00	0,00	0,00	0,00	0,07	0,07	0,00	0,00
106 05 06	2053	Cartilha da alimentação	0,17	0,17	0,00	0,00	0,00	0,00	0,00	0,00	0,00	0,00	0,17	0,17	0,00	0,00
106 05 06	2054	Cartilha da alimentação	0,17	0,17	0,00	0,00	0,00	0,00	0,00	0,00	0,00	0,00	0,17	0,17	0,00	0,00
106 05 06	2055	Cartilha da alimentação	0,17	0,17	0,00	0,00	0,00	0,00	0,00	0,00	0,00	0,00	0,17	0,17	0,00	0,00
106 05 06	2056	Cartilha da alimentação	0,17	0,17	0,00	0,00	0,00	0,00	0,00	0,00	0,00	0,00	0,17	0,17	0,00	0,00
106 05 06	2057	Cartilha da alimentação	0,17	0,17	0,00	0,00	0,00	0,00	0,00	0,00	0,00	0,00	0,17	0,17	0,00	0,00

Mapa síntese detalhado

Ano: 2014

Classificação geral GH Nº Invent.	Identificação dos bens a)		Patrimônio inicial b)		Acréscimos patrimoniais			Diminuições patrimoniais			Patrimônio final		Variação patrimonial				
	(2)	(3)	Bruto (4)	Líquido (5)	Grande reparações e outros aumentos (6)	Abates (7)	Totais (8)	Desvalorizações (9)	Amortizações exercício (10)	Amortizações acumuladas (11)	Total (12)	Bruto (13)	Líquido (14)	Bruto (15)	Líquido (16)		
649	Muro de suporte em betão nos limite		28.034,59	27.684,16	0,00	0,00	0,00	0,00	0,00	0,00	0,00	700,86	350,43	28.034,59	27.333,73	0,00	-350,43
	Totais		48.347.147,31	23.434.336,91	1.158.650,23	2.467.515,25	1.308.865,02	64.750,00	0,00	0,00	26.003.025,40	1.259.715,00	50.729.912,56	24.726.887,16	2.382.765,25	1.292.550,25	

Nº de bens impressos: 22812

Os responsáveis

- Notas:
- Identificar os bens pelos códigos que lhes correspondem, segundo o classificador geral (CIBE) e pela respetiva descrição.
 - Os valores do património bruto e líquido iniciais deverão corresponder aos valores do património final (bruto e líquido) do ano imediatamente anterior.
 - Registrar todas as aquisições efetuadas durante o ano económico que se enquadrem na tipologia definida da alínea a) do n.º1 do artigo 30.º das instruções (tipos de aquisição).
 - Registrar os valores relativos a reavaliações ou outras alterações que impliquem um acréscimo do valor dos bens inventariados
 - Registrar os abates de bens pelo seu valor patrimonial bruto
 - Registrar os valores das desvalorizações que se indentifiquem com as diminuições patrimoniais previstas na alínea b) do n.º1 do artigo 30.º das instruções.
 - No ano em que se verificar o abate do bem, não será efetuada a respetiva amortização anual, devendo abater-se nesta coluna o valor das amortizações acumuladas transitado do exercício anterior.
 - No caso de amortizações por duodécimos, os valores da coluna de amortizações do exercício não contempla os movimentos do ano na 66/68

Assim caso tenham sido efetuadas transferências de conta de bens no ano, não poderá comparar estes valores com mapas de movimentos do exercício na 66/68 ou mesmo 4B.

MUNICÍPIO DE GAVIÃO

Mapa síntese por conta

Ano: 2014

Ano: 2014

Classificação patrimonial	Ano início utilização	GH	Nº de bens	Ano econômico	Valor bruto	Taxa	Tipo de Taxa	Amortizações de exercícios anteriores	Amortizações extraordinárias	Amortizações do exercício	Amortizações acumuladas	Anos de vida esperada	Valor patrimonial líquido
4112	2001	000 00 00	1	2002	45.238,50	0,00	Geral	0,00	0,00	0,00	0,00	0	45.238,50
	2002	000 00 00	1	2002	52.778,00	0,00	Geral	0,00	0,00	0,00	0,00	0	52.778,00
	2003	000 00 00	1	2003	52.778,00	0,00	Geral	0,00	0,00	0,00	0,00	0	52.778,00
	2005	000 00 00	1	2005	20.311,00	0,00	Geral	0,00	0,00	0,00	0,00	0	20.311,00
	2006	000 00 00	1	2006	47.393,00	0,00	Geral	0,00	0,00	0,00	0,00	0	47.393,00
	Totais da conta 4112:		5		218.498,50			0,00	0,00	0,00	0,00		218.498,50
4113	1997	000 00 00	1	2002	1.910,00	0,00	Geral	0,00	0,00	0,00	0,00	0	1.910,00
	Totais da conta 4113:		1		1.910,00			0,00	0,00	0,00	0,00		1.910,00
4122	2014	000 00 00	1	2014	312.621,52	0,00	Geral	0,00	0,00	0,00	0,00	0	312.621,52
	Totais da conta 4122:		1		312.621,52			0,00	0,00	0,00	0,00		312.621,52
421	1973	301 06 01	1	2002	149.639,10	0,00	Geral	0,00	0,00	0,00	0,00	0	149.639,10
	1981	302 01 01	1	2002	1.097,36	0,00	Geral	0,00	0,00	0,00	0,00	0	1.097,36
	1993	301 06 01	1	2002	149.639,37	0,00	Geral	0,00	0,00	0,00	0,00	0	149.639,37
	1994	301 06 01	1	2002	49.879,79	0,00	Geral	0,00	0,00	0,00	0,00	0	49.879,79
	1994	301 06 02	1	2002	22.708,43	0,00	Geral	0,00	0,00	0,00	0,00	0	22.708,43
	1997	301 06 01	1	2002	8.728,96	0,00	Geral	0,00	0,00	0,00	0,00	0	8.728,96
	1997	301 07 04	2	2002	26.962,24	0,00	Geral	0,00	0,00	0,00	0,00	0	26.962,24
	1997	302 01 01	1	2002	7.731,37	0,00	Geral	0,00	0,00	0,00	0,00	0	7.731,37

MUNICÍPIO DE GAVIÃO

Mapa síntese por conta

Ano: 2014

Classificação patrimonial	Ano início utilização	GH	Nº de bens	Ano econômico	Valor bruto	Taxa	Tipo de Taxa	Amortizações de exercícios anteriores	Amortizações extraordinárias	Amortizações do exercício	Amortizações acumuladas	Anos de vida esperada	Valor patrimonial líquido
	1997	302 01 99	1	2002	249,40	0,00	Geral	0,00	0,00	0,00	0,00	0	249,40
	1998	301 07 99	1	2002	3.778,69	0,00	Geral	0,00	0,00	0,00	0,00	0	3.778,69
	2001	301 06 01	21	2002	763.761,22	0,00	Geral	0,00	0,00	0,00	0,00	0	763.761,22
	2001	301 06 02	6	2002	6.045,51	0,00	Geral	0,00	0,00	0,00	0,00	0	6.045,51
	2001	301 06 99	1	2002	2.805,74	0,00	Geral	0,00	0,00	0,00	0,00	0	2.805,74
	2001	302 01 01	1	2002	468,87	0,00	Geral	0,00	0,00	0,00	0,00	0	468,87
	2001	302 01 06	1	2002	224.459,05	0,00	Geral	0,00	0,00	0,00	0,00	0	224.459,05
	2001	302 01 99	1	2002	1.995,19	0,00	Geral	0,00	0,00	0,00	0,00	0	1.995,19
	2003	301 06 02	2	2003	5.425,00	0,00	Geral	0,00	0,00	0,00	0,00	0	5.425,00
	2004	301 06 01	8	2004	258.191,64	0,00	Geral	0,00	0,00	0,00	0,00	0	258.191,64
	2004	301 06 02	1	2004	7.475,00	0,00	Geral	0,00	0,00	0,00	0,00	0	7.475,00
	2004	302 01 99	12	2004	184.474,82	0,00	Geral	0,00	0,00	0,00	0,00	0	184.474,82
	2005	301 07 04	1	2005	22.500,00	0,00	Geral	0,00	0,00	0,00	0,00	0	22.500,00
	2006	301 07 04	5	2006	39.130,00	0,00	Geral	0,00	0,00	0,00	0,00	0	39.130,00
	2007	301 07 04	3	2007	60.420,00	0,00	Geral	0,00	0,00	0,00	0,00	0	60.420,00
	2008	301 07 99	1	2008	8.900,00	0,00	Geral	0,00	0,00	0,00	0,00	0	8.900,00
	2008	302 01 06	1	2008	2.950,00	0,00	Geral	0,00	0,00	0,00	0,00	0	2.950,00
	2008	302 01 99	1	2008	2.500,00	0,00	Geral	0,00	0,00	0,00	0,00	0	2.500,00
	2009	301 06 01	1	2009	500,54	0,00	Geral	0,00	0,00	0,00	0,00	0	500,54
	2009	301 07 99	2	2009	98.061,15	0,00	Geral	0,00	0,00	0,00	0,00	0	98.061,15

421

MUNICÍPIO DE GAVIÃO

Mapa síntese por conta

Ano: 2014

Classificação patrimonial	Ano início utilização	GH	Nº de bens	Ano econômico	Valor bruto	Taxa	Tipo de Taxa	Amortizações de exercícios anteriores	Amortizações extraordinárias	Amortizações do exercício	Amortizações acumuladas	Anos de vida esperada	Valor patrimonial líquido
421	2009	302 01 99	2	2009	76.525,46	0,00	Geral	0,00	0,00	0,00	0,00	0	76.525,46
	2010	301 06 02	1	2010	5.132,44	0,00	Geral	0,00	0,00	0,00	0,00	0	5.132,44
	2010	302 01 01	2	2010	6.784,00	0,00	Geral	0,00	0,00	0,00	0,00	0	6.784,00
	2010	302 01 99	2	2010	9.732,32	0,00	Geral	0,00	0,00	0,00	0,00	0	9.732,32
	2013	301 06 01	3	2013	24.507,30	0,00	Geral	0,00	0,00	0,00	0,00	0	24.507,30
	2013	301 07 99	1	2013	5.760,00	0,00	Geral	0,00	0,00	0,00	0,00	0	5.760,00
	2013	302 01 99	2	2013	187.000,00	0,00	Geral	0,00	0,00	0,00	0,00	0	187.000,00
	2014	301 01 99D	1	2014	150.000,00	1,25	Geral	0,00	0,00	1.875,00	1.875,00	79	148.125,00
	2014	302 01 01	1	2014	20.000,00	0,00	Geral	0,00	0,00	0,00	0,00	0	20.000,00
			95		2.595.919,96			0,00	0,00	1.875,00	1.875,00		2.594.044,96
	1973	301 02 99D	1	2002	109.735,60	1,67	Específica	75.135,78	0,00	1.832,58	76.968,36	17	32.767,24
	1993	301 08 07D	1	2002	483.371,42	1,45	Específica	118.612,99	0,00	5.289,00	123.901,99	68	359.469,43
	2001	301 01 99D	1	2002	3.751,04	6,25	Específica	3.047,72	0,00	234,44	3.282,16	2	468,88
	2001	301 02 01A	1	2002	334.054,60	0,76	Específica	26.031,72	0,00	2.340,97	28.372,69	131	305.681,91
	2001	301 02 02A	1	2002	28.204,15	0,63	Específica	1.074,28	0,00	172,00	1.246,28	156	26.957,87
	2001	301 02 04A	1	2002	44.842,69	1,25	Específica	7.286,89	0,00	560,53	7.847,42	66	36.995,27
	2001	301 02 04A	1	2002	75.674,05	1,04	Específica	9.314,01	0,00	728,00	10.042,01	90	65.632,04
	2001	301 02 04A	1	2002	1.230.000,62	0,83	Específica	31.891,38	0,00	10.112,17	42.003,55	117	1.187.997,07
	2001	301 02 04D	1	2002	18.689,36	3,85	Específica	9.359,09	0,00	719,93	10.079,02	11	8.620,34
	2001	301 02 04D	1	2002	184.937,21	4,55	Específica	70.609,13	0,00	6.733,89	77.343,02	16	107.594,19

Totais da conta 421:

4221

MUNICÍPIO DE GAVIÃO

Mapa síntese por conta

Ano: 2014

Classificação patrimonial	Ano início utilização	GH	Nº de bens	Ano econômico	Valor bruto	Taxa	Tipo de Taxa	Amortizações de exercícios anteriores	Amortizações extraordinárias	Amortizações do exercício	Amortizações acumuladas	Anos de vida esperada	Valor patrimonial líquido
4221	2001	301 02 04D	1	2002	37.895,88	4,17	Específica	12.992,04	0,00	1.186,98	14.179,02	20	23.716,86
	2001	301 02 04D	3	2002	67.911,08	2,78	Específica	24.543,09	0,00	1.887,93	26.431,02	21	41.480,06
	2001	301 02 04D	1	2002	16.167,39	2,63	Específica	5.527,60	0,00	425,20	5.952,80	24	10.214,59
	2001	301 02 04D	1	2002	41.998,44	2,44	Específica	13.283,32	0,00	700,65	13.983,97	40	28.014,47
	2001	301 02 04D	1	2002	21.210,94	2,13	Específica	5.658,38	0,00	331,27	5.989,65	46	15.221,29
	2001	301 02 99D	1	2002	177.875,28	1,52	Específica	33.916,14	0,00	2.448,72	36.364,86	58	141.510,42
	2001	301 02 99D	6	2002	1.199.084,19	1,25	Geral	194.851,02	0,00	14.988,54	209.839,56	66	989.244,63
	2001	301 02 99D	1	2002	597.428,80	1,47	Específica	95.738,04	0,00	7.484,88	103.222,92	66	494.205,88
	2001	301 02 99D	1	2002	58.967,02	1,30	Específica	7.458,96	0,00	698,05	8.157,01	70	48.810,01
	2003	301 01 99E	1	2003	3.968,06	5,00	Geral	2.182,40	0,00	198,40	2.380,80	8	1.587,26
	2004	301 02 04D	1	2004	373.611,04	0,51	Específica	13.854,39	0,00	1.834,76	15.689,15	195	357.921,89
	2004	301 02 99D	1	2004	2.486,00	3,33	Específica	831,20	0,00	83,12	914,32	19	1.581,68
	2004	301 02 99D	2	2004	56.920,00	2,22	Específica	12.636,20	0,00	1.263,62	13.899,82	34	43.020,18
	2004	301 02 99D	1	2004	202.902,47	1,72	Específica	34.899,20	0,00	3.489,92	38.389,12	52	164.513,35
	2005	301 02 99D	1	2005	34.825,00	1,25	Geral	3.895,29	0,00	432,81	4.328,10	70	30.296,90
	2006	301 02 99D	1	2006	414.233,78	1,25	Geral	41.423,36	0,00	5.177,92	46.601,28	71	367.632,50
	2009	301 01 02C	1	2009	2.770,00	1,67	Geral	231,30	0,00	46,26	277,56	54	2.492,44
	2009	301 08 04	4	2009	97.974,00	0,00	Geral	0,00	0,00	0,00	0,00	0	97.974,00
	2011	301 01 99E	1	2011	550,00	5,00	Geral	82,50	0,00	27,50	110,00	16	440,00
	2011	301 02 01D	1	2011	1.051.226,34	1,25	Geral	39.420,99	0,00	13.140,33	52.561,32	76	998.665,02

MUNICÍPIO DE GAVIÃO

Mapa síntese por conta

Ano: 2014

Classificação patrimonial	Ano início utilização	GH	Nº de bens	Ano econômico	Valor bruto	Taxa	Tipo de Taxa	Amortizações de exercícios anteriores	Amortizações extraordinárias	Amortizações do exercício	Amortizações acumuladas	Anos de vida esperada	Valor patrimonial líquido
4221	2011	301 06 99	1	2011	9.000,00	0,00	Geral	0,00	0,00	0,00	0,00	0	9.000,00
	2014	110 01 99	1	2014	15.990,00	12,50	Geral	0,00	0,00	1.998,75	1.998,75	7	13.991,25
Totais da conta 4221:			43		6.996.076,55			895.788,41	0,00	86.569,12	982.357,53		6.013.719,02
4222	2003	301 05 99D	1	2003	10.396,89	1,25	Geral	1.429,56	0,00	129,96	1.559,52	68	8.837,37
	2005	110 05 99	1	2005	9.263,80	14,28	Geral	9.263,80	0,00	0,00	9.263,80	0	0,00
	2006	301 04 99E	1	2006	105.628,98	5,00	Geral	42.251,60	0,00	5.281,45	47.533,05	11	58.095,93
	2013	301 04 99E	1	2013	49.617,40	5,00	Geral	2.480,87	0,00	2.480,87	4.961,74	18	44.655,66
Totais da conta 4222:			4		174.907,07			55.425,83	0,00	7.892,28	63.318,11		111.588,96
423	1990	110 04 11	1	2002	1.458,98	20,00	Geral	1.458,98	0,00	0,00	1.458,98	0	0,00
	1990	110 25 04	1	2002	1.128,78	25,00	Geral	1.128,78	0,00	0,00	1.128,78	0	0,00
	1991	110 04 11	1	2002	52.523,42	20,00	Geral	52.523,42	0,00	0,00	52.523,42	0	0,00
	1992	110 04 05	1	2002	4.163,07	16,66	Específica	4.163,07	0,00	0,00	4.163,07	0	0,00
	1992	110 04 11	1	2002	100.516,92	20,00	Específica	100.516,92	0,00	0,00	100.516,92	0	0,00
	1992	110 04 11	2	2002	31.053,02	20,00	Geral	31.053,02	0,00	0,00	31.053,02	0	0,00
	1993	107 01 99	1	2002	14,47	12,50	Geral	14,47	0,00	0,00	14,47	0	0,00
	1994	106 02 99	4	2002	300,76	12,50	Geral	300,76	0,00	0,00	300,76	0	0,00
	1994	107 01 21	2	2002	40,68	12,50	Geral	40,68	0,00	0,00	40,68	0	0,00
	1994	110 04 11	1	2002	17.167,87	100,00	Específica	17.167,87	0,00	0,00	17.167,87	0	0,00
	1995	106 03 15	1	2002	48,88	20,00	Geral	48,88	0,00	0,00	48,88	0	0,00

MUNICÍPIO DE GAVIÃO

Mapa síntese por conta

Ano: 2014

Classificação patrimonial	Ano início utilização	GH	Nº de bens	Ano econômico	Valor bruto	Taxa	Tipo de Taxa	Amortizações de exercicios anteriores	Amortizações extraordinárias	Amortizações do exercício	Amortizações acumuladas	Anos de vida esperada	Valor patrimonial líquido
	1995	110.04.11	1	2002	8.753,90	20,00	Geral	8.753,90	0,00	0,00	8.753,90	0	0,00
	1996	107.01.99	2	2002	28,84	12,50	Geral	28,84	0,00	0,00	28,84	0	0,00
	1996	110.04.11	1	2002	60.919,08	50,00	Especifica	60.919,08	0,00	0,00	60.919,08	0	0,00
	1996	111.02.03	1	2002	571,92	12,50	Geral	571,92	0,00	0,00	571,92	0	0,00
	1996	118.04.02	7	2002	653,59	12,50	Geral	653,59	0,00	0,00	653,59	0	0,00
	1997	104.06.07	1	2002	7.126,62	20,00	Geral	7.126,62	0,00	0,00	7.126,62	0	0,00
	1997	104.06.22	7	2002	4.612,70	20,00	Geral	4.612,70	0,00	0,00	4.612,70	0	0,00
	1997	104.06.24	1	2002	1.311,80	20,00	Geral	1.311,80	0,00	0,00	1.311,80	0	0,00
	1997	104.06.99	8	2002	8.329,51	20,00	Geral	8.329,51	0,00	0,00	8.329,51	0	0,00
	1997	202.09.02	1	2002	35.005,38	0,00	Especifica	31.424,27	0,00	0,00	31.424,27	0	3.581,11
	1997	104.08.06	1	2002	9,98	14,28	Geral	9,98	0,00	0,00	9,98	0	0,00
	1997	106.02.13	10	2002	1.181,58	12,50	Geral	1.181,58	0,00	0,00	1.181,58	0	0,00
	1997	106.02.99	20	2002	1.027,70	12,50	Geral	1.027,70	0,00	0,00	1.027,70	0	0,00
	1997	106.03.01	5	2002	3.425,17	14,28	Geral	3.425,17	0,00	0,00	3.425,17	0	0,00
	1997	106.03.03	19	2002	8.203,95	14,28	Geral	8.203,95	0,00	0,00	8.203,95	0	0,00
	1997	106.03.05	2	2002	570,89	20,00	Geral	570,89	0,00	0,00	570,89	0	0,00
	1997	106.03.10	1	2002	291,88	20,00	Geral	291,88	0,00	0,00	291,88	0	0,00
	1997	106.03.12	1	2002	739,66	20,00	Geral	739,66	0,00	0,00	739,66	0	0,00
	1997	106.03.14	1	2002	17.772,37	14,28	Geral	17.772,37	0,00	0,00	17.772,37	0	0,00
	1997	106.03.15	1	2002	84,80	20,00	Geral	84,80	0,00	0,00	84,80	0	0,00

MUNICÍPIO DE GAVIÃO

Mapa síntese por conta

Ano: 2014

Classificação patrimonial	Ano início utilização	GH	Nº de bens	Ano econômico	Valor bruto	Taxa	Tipo de Taxa	Amortizações de exercícios anteriores	Amortizações extraordinárias	Amortizações do exercício	Amortizações acumuladas	Anos de vida esperada	Valor patrimonial líquido
	1997	106 03 99	12	2002	4.490,57	14,28	Geral	4.490,57	0,00	0,00	4.490,57	0	0,00
	1997	107 01 07	305	2002	78.756,09	12,50	Geral	78.756,09	0,00	0,00	78.756,09	0	0,00
	1997	107 01 15	7	2002	753,67	12,50	Geral	753,67	0,00	0,00	753,67	0	0,00
	1997	107 01 19	6	2002	2.276,04	12,50	Geral	2.276,04	0,00	0,00	2.276,04	0	0,00
	1997	107 01 20	6	2002	1.225,56	12,50	Geral	1.225,56	0,00	0,00	1.225,56	0	0,00
	1997	107 01 24	9	2002	5.514,93	12,50	Geral	5.514,93	0,00	0,00	5.514,93	0	0,00
	1997	107 01 99	5	2002	150,21	12,50	Geral	150,21	0,00	0,00	150,21	0	0,00
	1997	107 02 16	1	2002	11.935,09	25,00	Específica	11.935,09	0,00	0,00	11.935,09	0	0,00
	1997	107 02 16	21	2002	20.328,36	33,33	Geral	20.328,36	0,00	0,00	20.328,36	0	0,00
	1997	107 03 99	8	2002	32.314,87	12,50	Geral	32.314,87	0,00	0,00	32.314,87	0	0,00
	1997	107 06 02	1	2002	209,50	14,28	Geral	209,50	0,00	0,00	209,50	0	0,00
	1997	110 04 05	1	2002	16.924,21	16,66	Específica	16.924,21	0,00	0,00	16.924,21	0	0,00
	1997	110 04 11	2	2002	125.900,55	0,00	Específica	118.873,52	0,00	0,00	118.873,52	0	7.027,03
	1997	110 20 06	1	2002	12.430,54	12,50	Geral	12.430,54	0,00	0,00	12.430,54	0	0,00
	1997	111 02 03	1	2002	1.942,84	33,33	Específica	1.942,84	0,00	0,00	1.942,84	0	0,00
	1997	104 01 99	4	2002	180,32	14,28	Geral	180,32	0,00	0,00	180,32	0	0,00
	1997	113 01 13	1	2002	18,03	25,00	Geral	18,03	0,00	0,00	18,03	0	0,00
	1998	106 02 13	2	2002	336,02	12,50	Geral	336,02	0,00	0,00	336,02	0	0,00
	1998	106 02 99	3	2002	955,69	12,50	Geral	955,69	0,00	0,00	955,69	0	0,00
	1998	107 05 99	2	2002	1.365,77	12,50	Geral	1.365,77	0,00	0,00	1.365,77	0	0,00

423

MUNICÍPIO DE GAVIÃO

Mapa síntese por conta

Ano: 2014

Classificação patrimonial	Ano início utilização	GH	Nº de bens	Ano econômico	Valor bruto	Taxa	Tipo de Taxa	Amortizações de exercícios anteriores	Amortizações extraordinárias	Amortizações do exercício	Amortizações acumuladas	Anos de vida esperada	Valor patrimonial líquido
	1998	108 01 01	1	2002	4.229,18	16,66	Geral	4.229,18	0,00	0,00	4.229,18	0	0,00
	1998	110 03 02	2	2002	743,44	12,50	Geral	743,44	0,00	0,00	743,44	0	0,00
	1998	110 03 04	2	2002	6.976,28	12,50	Geral	6.976,28	0,00	0,00	6.976,28	0	0,00
	1998	110 03 05	3	2002	1.692,81	12,50	Geral	1.692,81	0,00	0,00	1.692,81	0	0,00
	1998	110 03 06	1	2002	1.765,35	12,50	Geral	1.765,35	0,00	0,00	1.765,35	0	0,00
	1998	110 04 11	1	2002	71.539,25	14,29	Específica	55.496,59	0,00	5.351,29	60.847,88	2	10.691,37
	1998	118 08 05	1	2002	2.288,24	14,28	Geral	2.288,24	0,00	0,00	2.288,24	0	0,00
	1998	106 05 06	20	2002	199,00	0,00	Geral	0,00	0,00	0,00	0,00	0	199,00
	1998	110 25 01	3	2002	2.938,17	14,28	Geral	2.938,17	0,00	0,00	2.938,17	0	0,00
	1999	101 01 07	1	2002	573,62	25,00	Geral	573,62	0,00	0,00	573,62	0	0,00
	1999	101 01 10	1	2002	1.317,66	25,00	Geral	1.317,66	0,00	0,00	1.317,66	0	0,00
	1999	101 01 13	1	2002	159,62	25,00	Geral	159,62	0,00	0,00	159,62	0	0,00
	1999	101 01 15	2	2002	56,90	25,00	Geral	56,90	0,00	0,00	56,90	0	0,00
	1999	101 01 99	1	2002	374,10	25,00	Geral	374,10	0,00	0,00	374,10	0	0,00
	1999	101 02 02	1	2002	1.122,30	33,33	Geral	1.122,30	0,00	0,00	1.122,30	0	0,00
	1999	101 02 04	2	2002	3.591,35	33,33	Geral	3.591,35	0,00	0,00	3.591,35	0	0,00
	1999	103 01 01	3	2002	1.440,32	12,50	Geral	1.440,32	0,00	0,00	1.440,32	0	0,00
	1999	103 01 04	1	2002	190,84	12,50	Geral	190,84	0,00	0,00	190,84	0	0,00
	1999	103 01 05	2	2002	319,58	12,50	Geral	319,58	0,00	0,00	319,58	0	0,00
	1999	103 01 12	2	2002	853,21	12,50	Geral	853,21	0,00	0,00	853,21	0	0,00

423

MUNICÍPIO DE GAVIÃO

Mapa síntese por conta

Ano: 2014

Classificação patrimonial	Ano início utilização	GH	Nº de bens	Ano econômico	Valor bruto	Taxa	Tipo de Taxa	Amortizações de exercícios anteriores	Amortizações extraordinárias	Amortizações do exercício	Amortizações acumuladas	Anos de vida esperada	Valor patrimonial líquido
	1999	202 07 04	1	2002	104.457,45	12,50	Específica	94.392,90	0,00	5.032,29	99.425,19	1	5.032,26
	1999	106 01 15	25	2002	5.736,42	12,50	Geral	5.736,42	0,00	0,00	5.736,42	0	0,00
	1999	106 01 99	9	2002	32.504,02	12,50	Geral	32.504,02	0,00	0,00	32.504,02	0	0,00
	1999	106 02 99	5	2002	67,85	12,50	Geral	67,85	0,00	0,00	67,85	0	0,00
	1999	106 03 01	1	2002	102,13	14,28	Geral	102,13	0,00	0,00	102,13	0	0,00
	1999	106 03 18	1	2002	224,68	14,28	Geral	224,68	0,00	0,00	224,68	0	0,00
	1999	107 01 07	1	2002	159,79	12,50	Geral	159,79	0,00	0,00	159,79	0	0,00
	1999	107 01 15	3	2002	176,61	12,50	Geral	176,61	0,00	0,00	176,61	0	0,00
	1999	107 01 19	2	2002	542,74	12,50	Geral	542,74	0,00	0,00	542,74	0	0,00
	1999	107 01 20	1	2002	236,94	12,50	Geral	236,94	0,00	0,00	236,94	0	0,00
	1999	107 01 23	1	2002	372,33	12,50	Geral	372,33	0,00	0,00	372,33	0	0,00
	1999	107 01 24	1	2002	542,74	12,50	Geral	542,74	0,00	0,00	542,74	0	0,00
	1999	107 01 99	6	2002	657,42	12,50	Geral	657,42	0,00	0,00	657,42	0	0,00
	1999	107 04 04	1	2002	53.501,41	0,00	Específica	51.918,40	0,00	0,00	51.918,40	0	1.583,01
	1999	107 04 11	1	2002	81,06	12,50	Geral	81,06	0,00	0,00	81,06	0	0,00
	1999	107 05 03	1	2002	16.850,80	12,50	Geral	16.850,80	0,00	0,00	16.850,80	0	0,00
	1999	107 08 01	1	2002	759,37	20,00	Geral	759,37	0,00	0,00	759,37	0	0,00
	1999	107 09 99	3	2002	822,53	12,50	Geral	822,53	0,00	0,00	822,53	0	0,00
	1999	109 02 07	1	2002	29,43	20,00	Geral	29,43	0,00	0,00	29,43	0	0,00
	1999	110 03 06	1	2002	8.772,61	12,50	Geral	8.772,61	0,00	0,00	8.772,61	0	0,00

423

MUNICÍPIO DE GAVIÃO

Mapa síntese por conta

Ano: 2014

Classificação patrimonial	Ano início utilização	GH	Nº de bens	Ano econômico	Valor bruto	Taxa	Tipo de Taxa	Amortizações de exercícios anteriores	Amortizações extraordinárias	Amortizações do exercício	Amortizações acumuladas	Anos de vida esperada	Valor patrimonial líquido
	1999	110.04.11	1	2002	46.538,13	100,00	Específica	43.400,29	0,00	3.137,84	46.538,13	0	0,00
	1999	117.05.01	104	2002	17.212,73	7,14	Geral	17.212,73	0,00	0,00	17.212,73	0	0,00
	1999	107.08.99	6	2002	4.698,16	14,28	Geral	4.698,16	0,00	0,00	4.698,16	0	0,00
	1999	105.03.16	1	2002	111,74	25,00	Específica	111,74	0,00	0,00	111,74	0	0,00
	2000	103.01.11	4	2002	840,38	12,50	Geral	840,38	0,00	0,00	840,38	0	0,00
	2000	106.01.15	14	2002	7.540,08	12,50	Geral	7.540,08	0,00	0,00	7.540,08	0	0,00
	2000	106.01.99	20	2002	19.281,41	12,50	Geral	19.281,41	0,00	0,00	19.281,41	0	0,00
	2000	106.02.10	21	2002	658,53	12,50	Geral	658,53	0,00	0,00	658,53	0	0,00
	2000	106.02.13	28	2002	991,96	12,50	Geral	991,96	0,00	0,00	991,96	0	0,00
	2000	106.02.99	3	2002	50,78	12,50	Geral	50,78	0,00	0,00	50,78	0	0,00
	2000	106.03.17	1	2002	128,33	14,28	Geral	128,33	0,00	0,00	128,33	0	0,00
	2000	106.03.18	1	2002	179,52	14,28	Geral	179,52	0,00	0,00	179,52	0	0,00
	2000	107.01.03	1	2002	255,57	12,50	Geral	255,57	0,00	0,00	255,57	0	0,00
	2000	107.01.15	3	2002	219,26	12,50	Geral	219,26	0,00	0,00	219,26	0	0,00
	2000	107.01.21	3	2002	1.284,63	12,50	Geral	1.284,63	0,00	0,00	1.284,63	0	0,00
	2000	107.06.03	1	2002	262,62	14,28	Geral	262,62	0,00	0,00	262,62	0	0,00
	2000	107.06.04	1	2002	2.494,86	12,50	Geral	2.494,86	0,00	0,00	2.494,86	0	0,00
	2000	107.06.99	1	2002	583,59	14,28	Geral	583,59	0,00	0,00	583,59	0	0,00
	2000	107.09.03	2	2002	2.932,94	12,50	Geral	2.932,94	0,00	0,00	2.932,94	0	0,00
	2000	107.09.05	2	2002	1.422,26	12,50	Geral	1.422,26	0,00	0,00	1.422,26	0	0,00

423

MUNICÍPIO DE GAVIÃO

Mapa síntese por conta

Ano: 2014

Classificação patrimonial	Ano início utilização	GH	Nº de bens	Ano econômico	Valor bruto	Taxa	Tipo de Taxa	Amortizações de exercícios anteriores	Amortizações extraordinárias	Amortizações do exercício	Amortizações acumuladas	Anos de vida esperada	Valor patrimonial líquido
	2000	107 09 99	2	2002	93,52	12,50	Geral	93,52	0,00	0,00	93,52	0	0,00
	2000	110 04 11	1	2002	18.033,04	20,00	Geral	18.033,04	0,00	0,00	18.033,04	0	0,00
	2000	117 05 01	17	2002	2.453,44	7,14	Geral	2.453,44	0,00	0,00	2.453,44	0	0,00
	2000	106 05 06	12	2002	44,88	0,00	Geral	0,00	0,00	0,00	0,00	0	44,88
	2000	104 03 07	1	2002	713,28	20,00	Geral	713,28	0,00	0,00	713,28	0	0,00
	2000	104 03 99	2	2002	673,38	14,28	Geral	673,38	0,00	0,00	673,38	0	0,00
	2000	105 03 16	1	2002	560,25	25,00	Específica	560,25	0,00	0,00	560,25	0	0,00
	2001	101 01 07	1	2002	167,10	25,00	Geral	167,10	0,00	0,00	167,10	0	0,00
	2001	101 01 10	7	2002	4.315,01	25,00	Geral	4.315,01	0,00	0,00	4.315,01	0	0,00
	2001	101 01 13	7	2002	1.411,26	25,00	Geral	1.411,26	0,00	0,00	1.411,26	0	0,00
	2001	101 01 15	14	2002	191,35	25,00	Geral	191,35	0,00	0,00	191,35	0	0,00
	2001	101 01 19	6	2002	1.383,18	25,00	Geral	1.383,18	0,00	0,00	1.383,18	0	0,00
	2001	101 01 20	2	2002	214,98	25,00	Geral	214,98	0,00	0,00	214,98	0	0,00
	2001	101 01 21	7	2002	164,59	25,00	Geral	164,59	0,00	0,00	164,59	0	0,00
	2001	101 02 04	6	2002	895,80	33,33	Geral	895,80	0,00	0,00	895,80	0	0,00
	2001	103 01 05	18	2002	388,27	12,50	Geral	388,27	0,00	0,00	388,27	0	0,00
	2001	103 01 10	2	2002	278,57	12,50	Geral	278,57	0,00	0,00	278,57	0	0,00
	2001	103 01 11	3	2002	104,76	12,50	Geral	104,76	0,00	0,00	104,76	0	0,00
	2001	103 01 99	1	2002	274,22	12,50	Geral	274,22	0,00	0,00	274,22	0	0,00
	2001	103 02 11	1	2002	74,82	20,00	Geral	74,82	0,00	0,00	74,82	0	0,00

423

MUNICÍPIO DE GAVIÃO

Mapa síntese por conta

Ano: 2014

Classificação patrimonial	Ano início utilização	GH	Nº de bens	Ano econômico	Valor bruto	Taxa	Tipo de Taxa	Amortizações de exercícios anteriores	Amortizações extraordinárias	Amortizações do exercício	Amortizações acumuladas	Anos de vida esperada	Valor patrimonial líquido
	2001	103 03 01	1	2002	1.736,19	20,00	Geral	1.736,19	0,00	0,00	1.736,19	0	0,00
	2001	104 06 19	1	2002	49,88	20,00	Geral	49,88	0,00	0,00	49,88	0	0,00
	2001	104 06 99	3	2002	149,64	20,00	Geral	149,64	0,00	0,00	149,64	0	0,00
	2001	202 07 04	1	2002	26.702,30	100,00	Específica	26.702,30	0,00	0,00	26.702,30	0	0,00
	2001	202 09 02	1	2002	34.519,07	50,00	Específica	34.519,07	0,00	0,00	34.519,07	0	0,00
	2001	104 08 03	1	2002	40,09	14,28	Geral	40,09	0,00	0,00	40,09	0	0,00
	2001	104 08 06	4	2002	159,61	14,28	Geral	159,61	0,00	0,00	159,61	0	0,00
	2001	104 09 01	1	2002	49,88	12,50	Geral	49,88	0,00	0,00	49,88	0	0,00
	2001	106 01 99	134	2002	5.397,69	12,50	Geral	5.397,69	0,00	0,00	5.397,69	0	0,00
	2001	106 02 02	23	2002	2.114,87	20,00	Geral	2.114,87	0,00	0,00	2.114,87	0	0,00
	2001	106 02 06	6	2002	89,76	12,50	Geral	89,76	0,00	0,00	89,76	0	0,00
	2001	106 02 12	1	2002	74,82	12,50	Geral	74,82	0,00	0,00	74,82	0	0,00
	2001	106 02 13	1	2002	74,82	12,50	Geral	74,82	0,00	0,00	74,82	0	0,00
	2001	106 02 14	8	2002	39,92	12,50	Geral	39,92	0,00	0,00	39,92	0	0,00
	2001	106 02 17	1	2002	93,64	12,50	Geral	93,64	0,00	0,00	93,64	0	0,00
	2001	106 02 99	641	2002	8.576,06	12,50	Geral	8.576,06	0,00	0,00	8.576,06	0	0,00
	2001	106 03 05	1	2002	14,96	20,00	Geral	14,96	0,00	0,00	14,96	0	0,00
	2001	106 03 07	1	2002	238,14	12,50	Geral	238,14	0,00	0,00	238,14	0	0,00
	2001	106 03 15	14	2002	369,06	20,00	Geral	369,06	0,00	0,00	369,06	0	0,00
	2001	106 03 17	1	2002	174,58	14,28	Geral	174,58	0,00	0,00	174,58	0	0,00

423

MUNICÍPIO DE GAVIÃO

Mapa síntese por conta

Ano: 2014

Classificação patrimonial	Ano início utilização	GH	Nº de bens	Ano econômico	Valor bruto	Taxa	Tipo de Taxa	Amortizações de exercícios anteriores	Amortizações extraordinárias	Amortizações do exercício	Amortizações acumuladas	Anos de vida esperada	Valor patrimonial líquido
423	2001	106 03 18	2	2002	473,86	14,28	Geral	473,86	0,00	0,00	473,86	0	0,00
	2001	106 03 99	8	2002	2.204,70	14,28	Geral	2.204,70	0,00	0,00	2.204,70	0	0,00
	2001	106 04 04	2	2002	687,00	14,28	Geral	687,00	0,00	0,00	687,00	0	0,00
	2001	106 04 08	2	2002	1.830,09	12,50	Geral	1.830,09	0,00	0,00	1.830,09	0	0,00
	2001	106 04 11	2	2002	369,12	12,50	Geral	369,12	0,00	0,00	369,12	0	0,00
	2001	106 04 17	1	2002	678,37	12,50	Geral	678,37	0,00	0,00	678,37	0	0,00
	2001	106 04 18	2	2002	2.016,14	12,50	Geral	2.016,14	0,00	0,00	2.016,14	0	0,00
	2001	106 04 22	1	2002	108,74	12,50	Geral	108,74	0,00	0,00	108,74	0	0,00
	2001	106 04 23	6	2002	95,46	12,50	Geral	95,46	0,00	0,00	95,46	0	0,00
	2001	106 04 24	45	2002	627,25	12,50	Geral	627,25	0,00	0,00	627,25	0	0,00
	2001	106 04 28	9	2002	1.223,46	12,50	Geral	1.223,46	0,00	0,00	1.223,46	0	0,00
	2001	106 04 30	1	2002	548,68	12,50	Geral	548,68	0,00	0,00	548,68	0	0,00
	2001	106 04 32	1	2002	374,10	12,50	Geral	374,10	0,00	0,00	374,10	0	0,00
	2001	106 04 38	1	2002	20,45	12,50	Geral	20,45	0,00	0,00	20,45	0	0,00
	2001	106 04 47	3	2002	2.314,43	12,50	Geral	2.314,43	0,00	0,00	2.314,43	0	0,00
	2001	106 04 53	2	2002	187,55	12,50	Geral	187,55	0,00	0,00	187,55	0	0,00
	2001	106 04 54	2	2002	975,90	12,50	Geral	975,90	0,00	0,00	975,90	0	0,00
	2001	106 04 55	1	2002	668,39	12,50	Geral	668,39	0,00	0,00	668,39	0	0,00
	2001	106 04 56	1	2002	410,01	12,50	Geral	410,01	0,00	0,00	410,01	0	0,00
	2001	106 04 99	3	2002	180,56	12,50	Geral	180,56	0,00	0,00	180,56	0	0,00

MUNICÍPIO DE GAVIÃO

Mapa síntese por conta

Ano: 2014

Classificação patrimonial	Ano início utilização	GH	Nº de bens	Ano econômico	Valor bruto	Taxa	Tipo de Taxa	Amortizações de exercícios anteriores	Amortizações extraordinárias	Amortizações do exercício	Amortizações acumuladas	Anos de vida esperada	Valor patrimonial líquido
	2001	107 01 02	53	2002	9.731,39	12,50	Geral	9.731,39	0,00	0,00	9.731,39	0	0,00
	2001	107 01 05	10	2002	1.508,60	12,50	Geral	1.508,60	0,00	0,00	1.508,60	0	0,00
	2001	107 01 07	23	2002	266,67	12,50	Geral	266,67	0,00	0,00	266,67	0	0,00
	2001	107 01 08	4	2002	299,28	12,50	Geral	299,28	0,00	0,00	299,28	0	0,00
	2001	107 01 10	28	2002	780,36	14,28	Geral	780,36	0,00	0,00	780,36	0	0,00
	2001	107 01 15	4	2002	177,08	12,50	Geral	177,08	0,00	0,00	177,08	0	0,00
	2001	107 01 16	1	2002	59,86	12,50	Geral	59,86	0,00	0,00	59,86	0	0,00
	2001	107 01 20	16	2002	1.102,85	12,50	Geral	1.102,85	0,00	0,00	1.102,85	0	0,00
	2001	107 01 23	1	2002	24,94	12,50	Geral	24,94	0,00	0,00	24,94	0	0,00
	2001	107 01 99	68	2002	1.477,05	12,50	Geral	1.477,05	0,00	0,00	1.477,05	0	0,00
	2001	107 02 99	1	2002	371,60	12,50	Geral	371,60	0,00	0,00	371,60	0	0,00
	2001	107 04 07	1	2002	498,80	12,50	Geral	498,80	0,00	0,00	498,80	0	0,00
	2001	107 04 14	1	2002	19,90	12,50	Geral	19,90	0,00	0,00	19,90	0	0,00
	2001	107 05 02	19	2002	947,72	12,50	Geral	947,72	0,00	0,00	947,72	0	0,00
	2001	107 05 04	5	2002	249,40	12,50	Geral	249,40	0,00	0,00	249,40	0	0,00
	2001	107 05 10	3	2002	74,82	12,50	Geral	74,82	0,00	0,00	74,82	0	0,00
	2001	107 05 14	2	2002	22,44	12,50	Geral	22,44	0,00	0,00	22,44	0	0,00
	2001	107 06 03	5	2002	693,33	14,28	Geral	693,33	0,00	0,00	693,33	0	0,00
	2001	107 06 04	3	2002	29,94	12,50	Geral	29,94	0,00	0,00	29,94	0	0,00
	2001	107 06 05	23	2002	2.603,76	12,50	Geral	2.603,76	0,00	0,00	2.603,76	0	0,00

423

MUNICÍPIO DE GAVIÃO

Mapa síntese por conta

Ano: 2014

Classificação patrimonial	Ano início utilização	GH	Nº de bens	Ano econômico	Valor bruto	Taxa	Tipo de Taxa	Amortizações de exercícios anteriores	Amortizações extraordinárias	Amortizações do exercício	Amortizações acumuladas	Anos de vida esperada	Valor patrimonial líquido
423	2001	107 06 99	2	2002	800,57	14,28	Geral	800,57	0,00	0,00	800,57	0	0,00
	2001	108 01 01	2	2002	9.477,16	16,66	Geral	9.477,16	0,00	0,00	9.477,16	0	0,00
	2001	110 04 11	7	2002	6.094,32	20,00	Geral	6.094,32	0,00	0,00	6.094,32	0	0,00
	2001	110 15 08	1	2002	5.985,57	14,28	Geral	5.985,57	0,00	0,00	5.985,57	0	0,00
	2001	110 15 10	2	2002	1.845,56	14,28	Geral	1.845,56	0,00	0,00	1.845,56	0	0,00
	2001	110 15 99	1	2002	997,60	14,28	Geral	997,60	0,00	0,00	997,60	0	0,00
	2001	113 04 02	323	2002	10.382,22	50,00	Geral	10.382,22	0,00	0,00	10.382,22	0	0,00
	2001	117 01 03	40	2002	31.630,18	14,28	Geral	31.630,18	0,00	0,00	31.630,18	0	0,00
	2001	117 01 03	1	2002	2.736,15	33,33	Específica	2.736,15	0,00	0,00	2.736,15	0	0,00
	2001	117 01 03	1	2002	1.297,26	50,00	Específica	1.297,26	0,00	0,00	1.297,26	0	0,00
	2001	117 01 03	3	2002	12.156,32	100,00	Específica	12.156,32	0,00	0,00	12.156,32	0	0,00
	2001	117 02 02	1	2002	99,76	20,00	Geral	99,76	0,00	0,00	99,76	0	0,00
	2001	117 05 01	770	2002	61.835,51	7,14	Geral	61.568,31	0,00	267,20	61.835,51	0	0,00
	2001	118 02 02	15	2002	349,15	12,50	Geral	349,15	0,00	0,00	349,15	0	0,00
	2001	118 04 02	2	2002	785,23	12,50	Geral	785,23	0,00	0,00	785,23	0	0,00
	2001	118 04 99	1	2002	62,15	10,00	Geral	62,15	0,00	0,00	62,15	0	0,00
	2001	118 05 99	2	2002	1.496,40	12,50	Geral	1.496,40	0,00	0,00	1.496,40	0	0,00
	2001	118 08 06	7	2002	52,36	33,33	Geral	52,36	0,00	0,00	52,36	0	0,00
	2001	106 05 06	2068	2002	3.550,45	0,00	Geral	0,00	0,00	0,00	0,00	0	3.550,45
	2001	106 05 06	1	2002	0,22	0,00	Geral	0,00	0,00	0,00	0,00	45	0,22

MUNICÍPIO DE GAVIÃO

Mapa síntese por conta

Ano: 2014

Classificação patrimonial	Ano início utilização	GH	Nº de bens	Ano econômico	Valor bruto	Taxa	Tipo de Taxa	Amortizações de exercícios anteriores	Amortizações extraordinárias	Amortizações do exercício	Amortizações acumuladas	Anos de vida esperada	Valor patrimonial líquido
	2001	106 05 07	15	2002	77,34	0,00	Geral	0,00	0,00	0,00	0,00	0	77,34
	2001	110 23 03	2	2002	324,22	14,28	Geral	324,22	0,00	0,00	324,22	0	0,00
	2001	110 25 03	1	2002	598,56	14,28	Geral	598,56	0,00	0,00	598,56	0	0,00
	2001	110 25 04	3	2002	1.321,82	25,00	Geral	1.321,82	0,00	0,00	1.321,82	0	0,00
	2001	104 01 99	1	2002	14,96	14,28	Geral	14,96	0,00	0,00	14,96	0	0,00
	2001	104 03 07	1	2002	1.995,19	20,00	Geral	1.995,19	0,00	0,00	1.995,19	0	0,00
	2001	104 03 99	4021	2002	124.337,04	14,28	Geral	124.337,04	0,00	0,00	124.337,04	0	0,00
	2002	106 01 99	18	2002	19.475,31	12,50	Geral	19.475,31	0,00	0,00	19.475,31	0	0,00
	2002	107 01 03	4	2002	4.666,87	12,50	Geral	4.666,87	0,00	0,00	4.666,87	0	0,00
	2002	107 01 21	2	2002	1.126,66	12,50	Geral	1.126,66	0,00	0,00	1.126,66	0	0,00
	2002	107 01 99	1	2002	3.061,04	12,50	Geral	3.061,04	0,00	0,00	3.061,04	0	0,00
	2002	107 09 03	1	2002	684,69	12,50	Geral	684,69	0,00	0,00	684,69	0	0,00
	2002	117 01 03	1	2002	1.577,42	14,28	Geral	1.577,42	0,00	0,00	1.577,42	0	0,00
	2002	117 01 03	1	2002	1.535,21	50,00	Específica	1.535,21	0,00	0,00	1.535,21	0	0,00
	2002	117 01 99	1	2002	1.387,82	12,50	Geral	1.387,82	0,00	0,00	1.387,82	0	0,00
	2003	107 01 02	1	2003	167,23	12,50	Geral	167,23	0,00	0,00	167,23	0	0,00
	2003	107 01 99	200	2003	7.838,52	12,50	Geral	7.838,52	0,00	0,00	7.838,52	0	0,00
	2003	107 03 99	5	2003	3.764,24	12,50	Geral	3.764,24	0,00	0,00	3.764,24	0	0,00
	2003	107 05 02	14	2003	700,00	12,50	Geral	700,00	0,00	0,00	700,00	0	0,00
	2003	117 01 03	8	2003	6.558,36	14,28	Geral	6.558,36	0,00	0,00	6.558,36	0	0,00

423

MUNICÍPIO DE GAVIÃO

Mapa síntese por conta

Ano: 2014

Classificação patrimonial	Ano início utilização	GH	Nº de bens	Ano econômico	Valor bruto	Taxa	Tipo de Taxa	Amortizações de exercícios anteriores	Amortizações extraordinárias	Amortizações do exercício	Amortizações acumuladas	Anos de vida esperada	Valor patrimonial líquido
	2003	117 01 99	2	2003	8.452,38	12,50	Geral	8.452,38	0,00	0,00	8.452,38	0	0,00
	2003	110 25 01	7	2003	6.386,27	14,28	Geral	6.386,27	0,00	0,00	6.386,27	0	0,00
	2004	202 07 03	1	2004	82.877,31	10,00	Geral	82.877,31	0,00	0,00	82.877,31	0	0,00
	2004	106 01 99	9	2004	4.476,56	12,50	Geral	4.476,56	0,00	0,00	4.476,56	0	0,00
	2004	106 02 99	7	2004	292,55	12,50	Geral	292,55	0,00	0,00	292,55	0	0,00
	2004	107 01 03	5	2004	1.302,75	12,50	Geral	1.302,75	0,00	0,00	1.302,75	0	0,00
	2004	107 01 99	11	2004	23.425,43	12,50	Geral	23.425,43	0,00	0,00	23.425,43	0	0,00
	2004	107 03 99	1	2004	1.507,61	12,50	Geral	1.507,61	0,00	0,00	1.507,61	0	0,00
	2004	109 03 03	1	2004	2.703,76	20,00	Geral	2.703,76	0,00	0,00	2.703,76	0	0,00
	2004	110 03 02	2	2004	1.409,32	12,50	Geral	1.409,32	0,00	0,00	1.409,32	0	0,00
	2004	110 03 05	2	2004	2.143,58	12,50	Geral	2.143,58	0,00	0,00	2.143,58	0	0,00
	2004	110 03 06	2	2004	3.641,72	12,50	Geral	3.641,72	0,00	0,00	3.641,72	0	0,00
	2004	112 01 99	1	2004	9.373,73	25,00	Geral	9.373,73	0,00	0,00	9.373,73	0	0,00
	2004	117 01 03	3	2004	2.094,93	14,28	Geral	2.094,93	0,00	0,00	2.094,93	0	0,00
	2004	104 03 26	1	2004	116,44	20,00	Geral	116,44	0,00	0,00	116,44	0	0,00
	2004	104 03 99	4	2004	156,11	14,28	Geral	156,11	0,00	0,00	156,11	0	0,00
	2004	104 04 15	1	2004	402,66	20,00	Geral	402,66	0,00	0,00	402,66	0	0,00
	2004	113 01 99	16	2004	596,88	25,00	Geral	596,88	0,00	0,00	596,88	0	0,00
	2005	102 01 99	7	2005	5.966,97	14,28	Geral	5.966,97	0,00	0,00	5.966,97	0	0,00
	2005	106 06 99	1	2005	2.500,00	0,00	Geral	0,00	0,00	0,00	0,00	0	2.500,00

423

MUNICÍPIO DE GAVIÃO

Mapa síntese por conta

Ano: 2014

Classificação patrimonial	Ano início utilização	GH	Nº de bens	Ano econômico	Valor bruto	Taxa	Tipo de Taxa	Amortizações de exercícios anteriores	Amortizações extraordinárias	Amortizações do exercício	Amortizações acumuladas	Anos de vida esperada	Valor patrimonial líquido
	2005	107.01.99	100	2005	13.790,00	12,50	Geral	13.790,00	0,00	0,00	13.790,00	0	0,00
	2005	108.01.01	1	2005	5.178,76	16,66	Geral	5.178,76	0,00	0,00	5.178,76	0	0,00
	2005	117.01.03	4	2005	16.676,29	14,28	Geral	16.676,29	0,00	0,00	16.676,29	0	0,00
	2005	117.01.03	1	2005	2.289,49	25,00	Específica	2.289,49	0,00	0,00	2.289,49	0	0,00
	2005	117.01.99	1	2005	975,40	12,50	Geral	975,40	0,00	0,00	975,40	0	0,00
	2005	118.08.06	1	2005	4.419,75	33,33	Geral	4.419,75	0,00	0,00	4.419,75	0	0,00
	2005	113.01.99	20	2005	497,90	25,00	Geral	497,90	0,00	0,00	497,90	0	0,00
	2006	202.09.02	1	2006	72.008,46	10,00	Geral	57.606,80	0,00	7.200,85	64.807,65	1	7.200,81
	2006	107.01.99	20	2006	2.811,80	12,50	Geral	2.811,80	0,00	0,00	2.811,80	0	0,00
	2006	110.04.11	2	2006	9.084,10	20,00	Geral	9.084,10	0,00	0,00	9.084,10	0	0,00
	2006	110.15.08	1	2006	277,57	14,28	Geral	277,57	0,00	0,00	277,57	0	0,00
	2006	110.15.99	1	2006	288,38	14,28	Geral	288,38	0,00	0,00	288,38	0	0,00
	2006	112.01.99	1	2006	1.982,64	25,00	Geral	1.982,64	0,00	0,00	1.982,64	0	0,00
	2006	117.01.03	5	2006	3.431,45	14,28	Geral	3.431,45	0,00	0,00	3.431,45	0	0,00
	2006	117.01.03	1	2006	3.039,32	16,67	Específica	2.608,18	0,00	431,14	3.039,32	0	0,00
	2006	118.08.06	1	2006	4.506,00	33,33	Geral	4.506,00	0,00	0,00	4.506,00	0	0,00
	2006	110.25.04	2	2006	454,20	25,00	Geral	454,20	0,00	0,00	454,20	0	0,00
	2006	113.01.99	24	2006	107,66	25,00	Geral	107,66	0,00	0,00	107,66	0	0,00
	2007	101.01.07	6	2007	1.298,69	25,00	Geral	1.298,69	0,00	0,00	1.298,69	0	0,00
	2007	103.01.06	1	2007	1.428,64	12,50	Geral	1.250,06	0,00	178,58	1.428,64	0	0,00

423

MUNICÍPIO DE GAVIÃO

Mapa síntese por conta

Ano: 2014

Classificação patrimonial	Ano início utilização	GH	Nº de bens	Ano econômico	Valor bruto	Taxa	Tipo de Taxa	Amortizações de exercícios anteriores	Amortizações extraordinárias	Amortizações do exercício	Amortizações acumuladas	Anos de vida esperada	Valor patrimonial líquido
	2007	106 01 99	1	2007	335,77	12,50	Geral	293,79	0,00	41,98	335,77	0	0,00
	2007	107 01 99	1	2007	27.090,49	12,50	Geral	23.704,17	0,00	3.386,32	27.090,49	0	0,00
	2007	107 01 99	1	2007	30.395,15	14,29	Específica	26.543,67	0,00	3.851,48	30.395,15	0	0,00
	2007	107 05 14	1	2007	31,62	12,50	Geral	27,65	0,00	3,97	31,62	0	0,00
	2007	107 05 99	1	2007	198,21	12,50	Geral	173,46	0,00	24,75	198,21	0	0,00
	2007	107 08 01	1	2007	12.013,09	50,00	Específica	12.013,09	0,00	0,00	12.013,09	0	0,00
	2007	108 01 01	2	2007	29.236,73	16,66	Geral	29.236,73	0,00	0,00	29.236,73	0	0,00
	2007	112 01 99	1	2007	1.169,19	25,00	Geral	1.169,19	0,00	0,00	1.169,19	0	0,00
	2007	117 01 03	4	2007	3.778,60	14,28	Geral	3.778,60	0,00	0,00	3.778,60	0	0,00
	2007	117 01 99	1	2007	18.340,84	12,50	Geral	16.048,27	0,00	2.292,57	18.340,84	0	0,00
	2007	110 25 04	1	2007	265,49	25,00	Geral	265,49	0,00	0,00	265,49	0	0,00
	2007	104 03 99	80	2007	8.063,32	14,28	Geral	8.063,32	0,00	0,00	8.063,32	0	0,00
	2008	201 10 03	1	2008	20.034,96	10,00	Geral	12.021,00	0,00	2.003,50	14.024,50	3	6.010,46
	2008	106 04 47	1	2008	387,92	12,50	Geral	290,94	0,00	48,49	339,43	1	48,49
	2008	109 01 99	4	2008	37.991,23	12,50	Geral	28.493,46	0,00	4.748,91	33.242,37	1	4.748,86
	2008	110 04 11	1	2008	64.746,86	20,00	Geral	64.746,86	0,00	0,00	64.746,86	0	0,00
	2008	112 03 99	1	2008	5.837,83	20,00	Geral	5.837,83	0,00	0,00	5.837,83	0	0,00
	2008	117 01 03	1	2008	150,63	14,28	Geral	129,06	0,00	21,57	150,63	0	0,00
	2008	118 08 06	3	2008	9.458,28	33,33	Geral	9.458,28	0,00	0,00	9.458,28	0	0,00
	2009	106 01 99	2	2009	3.109,00	12,50	Geral	1.943,15	0,00	388,63	2.331,78	2	777,22

423

MUNICÍPIO DE GAVIÃO

Mapa síntese por conta

Ano: 2014

Classificação patrimonial	Ano início utilização	GH	Nº de bens	Ano econômico	Valor bruto	Taxa	Tipo de Taxa	Amortizações de exercícios anteriores	Amortizações extraordinárias	Amortizações do exercício	Amortizações acumuladas	Anos de vida esperada	Valor patrimonial líquido
	2009	107 06 02	1	2009	383,50	14,28	Geral	273,80	0,00	54,76	328,56	1	54,94
	2009	108 02 01	2	2009	3.520,00	20,00	Geral	3.520,00	0,00	0,00	3.520,00	0	0,00
	2009	110 04 11	1	2009	29.500,80	25,00	Específica	22.880,40	0,00	3.310,20	26.190,60	1	3.310,20
	2009	110 04 99	1	2009	2.600,00	20,00	Geral	2.600,00	0,00	0,00	2.600,00	0	0,00
	2009	117 01 03	4	2009	2.445,50	14,28	Geral	1.746,10	0,00	349,22	2.095,32	1	350,18
	2009	118 08 06	1	2009	5.469,21	33,33	Geral	5.469,21	0,00	0,00	5.469,21	0	0,00
	2009	110 25 01	5	2009	8.464,46	14,28	Geral	6.043,70	0,00	1.208,74	7.252,44	1	1.212,02
	2009	110 02 02	1	2009	2.106,00	12,50	Geral	1.316,25	0,00	263,25	1.579,50	2	526,50
	2010	102 01 09	4	2010	4.313,00	14,28	Geral	2.463,60	0,00	615,90	3.079,50	2	1.233,50
	2010	106 01 99	6	2010	4.476,00	12,50	Geral	2.238,08	0,00	559,52	2.797,60	3	1.679,40
	2010	107 01 99	4	2010	26.720,00	12,50	Geral	13.359,96	0,00	3.339,99	16.699,95	3	10.020,05
	2010	107 09 03	1	2010	1.200,00	12,50	Geral	600,00	0,00	150,00	750,00	3	450,00
	2010	112 03 99	2	2010	13.190,00	20,00	Geral	10.552,00	0,00	2.638,00	13.190,00	0	0,00
	2010	117 01 03	3	2010	4.684,70	14,28	Geral	2.675,88	0,00	668,97	3.344,85	2	1.339,85
	2010	117 01 99	1	2010	21.223,00	12,50	Geral	10.611,52	0,00	2.652,88	13.264,40	3	7.959,60
	2010	107 05 08	5	2010	1.446,25	12,50	Geral	723,20	0,00	180,80	904,00	3	542,25
	2011	117 01 03	2	2011	1.255,20	14,28	Geral	537,72	0,00	179,24	716,96	3	538,24
	2012	102 01 17	3	2012	1.344,00	20,00	Geral	537,60	0,00	266,80	806,40	2	537,60
	2012	106 03 06	57	2012	707,81	25,00	Geral	353,62	0,00	176,81	530,43	1	177,38
	2012	106 03 08	259	2012	3.512,34	25,00	Geral	1.758,66	0,00	879,33	2.637,99	1	874,35

423

MUNICÍPIO DE GAVIÃO

Mapa síntese por conta

Ano: 2014

Classificação patrimonial	Ano início utilização	GH	Nº de bens	Ano econômico	Valor bruto	Taxa	Tipo de Taxa	Amortizações de exercícios anteriores	Amortizações extraordinárias	Amortizações do exercício	Amortizações acumuladas	Anos de vida esperada	Valor patrimonial líquido
	2012	107 01 99	1	2012	32.348,00	12,50	Geral	8.087,00	0,00	4.043,50	12.130,50	5	20.217,50
	2012	107 06 04	1	2012	1.353,24	12,50	Geral	338,32	0,00	169,16	507,48	5	845,76
	2012	111 03 05	1	2012	1.977,00	14,28	Geral	564,64	0,00	282,32	846,96	4	1.130,04
	2012	117 01 03	1	2012	470,00	14,28	Geral	134,24	0,00	67,12	201,36	4	268,64
	2012	117 01 06	1	2012	4.722,00	12,50	Geral	1.180,50	0,00	590,25	1.770,75	5	2.951,25
	2012	106 05 04	20	2012	411,62	0,00	Geral	0,00	0,00	0,00	0,00	0	411,62
	2012	106 05 06	1898	2012	27.309,77	0,00	Geral	0,00	0,00	0,00	0,00	0	27.309,77
	2013	101 01 02	2	2013	6.071,28	25,00	Geral	1.517,82	0,00	1.517,82	3.035,64	2	3.035,64
	2013	101 01 99	1	2013	23.849,10	25,00	Geral	5.962,28	0,00	5.962,28	11.924,56	2	11.924,54
	2013	106 03 14	1	2013	4.859,73	14,28	Geral	693,97	0,00	693,97	1.387,94	5	3.471,79
	2013	107 01 99	1	2013	5.839,18	12,50	Geral	729,90	0,00	729,90	1.459,80	6	4.379,38
	2013	107 05 99	1	2013	361,62	12,50	Geral	45,20	0,00	45,20	90,40	6	271,22
	2013	107 06 02	2	2013	1.217,70	14,28	Geral	173,88	0,00	173,88	347,76	5	869,94
	2013	107 06 04	1	2013	149,00	12,50	Geral	18,63	0,00	18,63	37,26	6	111,74
	2013	111 02 03	1	2013	700,00	12,50	Geral	87,50	0,00	87,50	175,00	6	525,00
	2013	117 01 03	1	2013	1.220,00	14,28	Geral	174,22	0,00	174,22	348,44	5	871,56
	2013	110 25 06	2	2013	5.165,90	14,28	Geral	737,69	0,00	737,69	1.475,38	5	3.680,52
	2014	101 01 01	1	2014	300,00	12,50	Geral	0,00	0,00	37,50	37,50	7	262,50
	2014	101 01 13	1	2014	10,00	25,00	Geral	0,00	0,00	2,50	2,50	3	7,50
	2014	102 01 01	1	2014	300,00	12,50	Geral	0,00	0,00	37,50	37,50	7	262,50

423

MUNICÍPIO DE GAVIÃO

Mapa síntese por conta

Ano: 2014

Classificação patrimonial	Ano início utilização	GH	Nº de bens	Ano econômico	Valor bruto	Taxa	Tipo de Taxa	Amortizações de exercícios anteriores	Amortizações extraordinárias	Amortizações do exercício	Amortizações acumuladas	Anos de vida esperada	Valor patrimonial líquido
	2014	102.01.13	30	2014	345,00	12,50	Geral	0,00	0,00	43,13	43,13	7	301,87
	2014	103.01.03	1	2014	18,29	12,50	Geral	0,00	0,00	2,29	2,29	7	16,00
	2014	103.01.11	1	2014	315,11	12,50	Geral	0,00	0,00	39,39	39,39	7	275,72
	2014	103.01.12	1	2014	15,02	12,50	Geral	0,00	0,00	1,88	1,88	7	13,14
	2014	103.02.04	1	2014	5,00	20,00	Geral	0,00	0,00	1,00	1,00	4	4,00
	2014	105.06.01	2	2014	66,84	14,28	Geral	0,00	0,00	9,54	9,54	6	57,30
	2014	105.06.02	1	2014	12,64	33,33	Geral	0,00	0,00	4,21	4,21	2	8,43
	2014	105.06.03	1	2014	288,00	20,00	Geral	0,00	0,00	57,60	57,60	4	230,40
	2014	105.06.06	1	2014	75,00	12,50	Geral	0,00	0,00	9,38	9,38	7	65,62
	2014	105.06.07	2	2014	40,76	25,00	Geral	0,00	0,00	10,19	10,19	3	30,57
	2014	105.06.08	1	2014	31,93	14,28	Específica	0,00	0,00	4,56	4,56	6	27,37
	2014	105.06.08	3	2014	180,51	14,28	Geral	0,00	0,00	25,77	25,77	6	154,74
	2014	105.06.09	1	2014	3.321,99	14,28	Geral	0,00	0,00	474,38	474,38	6	2.847,61
	2014	105.06.13	1	2014	14,30	12,50	Geral	0,00	0,00	1,79	1,79	7	12,51
	2014	105.06.18	1	2014	53,70	12,50	Geral	0,00	0,00	6,71	6,71	7	46,99
	2014	105.06.19	3	2014	41,70	20,00	Geral	0,00	0,00	8,34	8,34	4	33,36
	2014	105.06.99	267	2014	826,97	25,00	Geral	0,00	0,00	206,75	206,75	3	620,22
	2014	106.03.18	42	2014	1.819,70	14,28	Geral	0,00	0,00	259,82	259,82	6	1.559,88
	2014	106.03.99	5	2014	23,17	14,28	Geral	0,00	0,00	3,32	3,32	6	19,85
	2014	107.01.02	6	2014	158,28	12,50	Geral	0,00	0,00	19,80	19,80	7	138,48

423

MUNICÍPIO DE GAVIÃO

Mapa síntese por conta

Ano: 2014

Classificação patrimonial	Ano início utilização	GH	Nº de bens	Ano econômico	Valor bruto	Taxa	Tipo de Taxa	Amortizações de exercícios anteriores	Amortizações extraordinárias	Amortizações do exercício	Amortizações acumuladas	Anos de vida esperada	Valor patrimonial líquido
	2014	107.01.03	35	2014	10.184,76	12,50	Geral	0,00	0,00	1.273,05	1.273,05	7	8.911,71
	2014	107.01.06	1	2014	7,20	12,50	Geral	0,00	0,00	0,90	0,90	7	6,30
	2014	107.01.07	114	2014	1.038,14	12,50	Geral	0,00	0,00	129,90	129,90	7	908,24
	2014	107.01.08	144	2014	2.106,72	12,50	Geral	0,00	0,00	263,54	263,54	7	1.843,18
	2014	107.01.10	42	2014	2.646,00	14,28	Geral	0,00	0,00	378,00	378,00	6	2.268,00
	2014	107.01.11	3	2014	729,18	12,50	Geral	0,00	0,00	91,14	91,14	7	638,04
	2014	107.01.13	1	2014	6,83	12,50	Geral	0,00	0,00	0,85	0,85	7	5,98
	2014	107.01.15	15	2014	267,75	12,50	Geral	0,00	0,00	33,45	33,45	7	234,30
	2014	107.01.16	15	2014	351,00	12,50	Geral	0,00	0,00	43,95	43,95	7	307,05
	2014	107.01.20	70	2014	3.124,83	12,50	Geral	0,00	0,00	390,51	390,51	7	2.734,32
	2014	107.01.21	6	2014	603,78	12,50	Geral	0,00	0,00	75,48	75,48	7	528,30
	2014	107.01.22	3	2014	16,50	12,50	Geral	0,00	0,00	2,07	2,07	7	14,43
	2014	107.01.24	6	2014	1.540,02	12,50	Geral	0,00	0,00	192,48	192,48	7	1.347,54
	2014	107.01.99	13	2014	103.545,72	12,50	Geral	0,00	0,00	12.943,24	12.943,24	7	90.602,48
	2014	107.02.04	6	2014	48,60	25,00	Geral	0,00	0,00	12,18	12,18	3	36,42
	2014	107.02.06	7	2014	224,32	12,50	Geral	0,00	0,00	28,07	28,07	7	196,25
	2014	107.02.08	94	2014	1.269,00	20,00	Geral	0,00	0,00	253,80	253,80	4	1.015,20
	2014	107.02.09	119	2014	2.435,93	25,00	Geral	0,00	0,00	609,28	609,28	3	1.826,65
	2014	107.02.10	167	2014	1.489,64	50,00	Geral	0,00	0,00	744,82	744,82	1	744,82
	2014	107.02.12	126	2014	760,00	25,00	Geral	0,00	0,00	190,00	190,00	3	570,00

423

MUNICÍPIO DE GAVIÃO

Mapa síntese por conta

Ano: 2014

Classificação patrimonial	Ano início utilização	GH	Nº de bens	Ano econômico	Valor bruto	Taxa	Tipo de Taxa	Amortizações de exercícios anteriores	Amortizações extraordinárias	Amortizações do exercício	Amortizações acumuladas	Anos de vida esperada	Valor patrimonial líquido
	2014	107 02 14	220	2014	457,60	50,00	Geral	0,00	0,00	228,80	228,80	1	228,80
	2014	107 02 15	3	2014	48,33	12,50	Geral	0,00	0,00	6,03	6,03	7	42,30
	2014	107 02 16	51	2014	458,10	33,33	Geral	0,00	0,00	152,70	152,70	2	305,40
	2014	107 02 18	1	2014	5,00	50,00	Geral	0,00	0,00	2,50	2,50	1	2,50
	2014	107 02 99	285	2014	1.459,69	12,50	Geral	0,00	0,00	183,54	183,54	7	1.276,15
	2014	107 03 03	55	2014	228,80	12,50	Geral	0,00	0,00	28,60	28,60	7	200,20
	2014	107 04 11	21	2014	133,35	12,50	Geral	0,00	0,00	16,59	16,59	7	116,76
	2014	107 05 06	1	2014	265,53	12,50	Geral	0,00	0,00	33,19	33,19	7	232,34
	2014	107 06 02	22	2014	2.379,49	14,28	Geral	0,00	0,00	339,78	339,78	6	2.039,71
	2014	107 06 04	4	2014	4.874,82	12,50	Geral	0,00	0,00	609,36	609,36	7	4.265,46
	2014	107 06 05	4	2014	2.098,58	12,50	Geral	0,00	0,00	262,32	262,32	7	1.836,26
	2014	107 06 99	1	2014	40,29	14,28	Geral	0,00	0,00	5,75	5,75	6	34,54
	2014	107 07 01	3	2014	89,20	14,28	Geral	0,00	0,00	12,74	12,74	6	76,46
	2014	107 07 04	4	2014	2.526,95	14,28	Geral	0,00	0,00	360,85	360,85	6	2.166,10
	2014	107 07 05	2	2014	680,52	14,28	Geral	0,00	0,00	97,18	97,18	6	583,34
	2014	107 07 06	2	2014	15,22	12,50	Geral	0,00	0,00	1,90	1,90	7	13,32
	2014	107 08 02	49	2014	98,46	25,00	Geral	0,00	0,00	24,86	24,86	3	73,60
	2014	107 08 04	1	2014	1.066,20	20,00	Geral	0,00	0,00	219,24	219,24	4	876,96
	2014	107 09 04	4	2014	3.158,04	25,00	Geral	0,00	0,00	789,52	789,52	3	2.368,52
	2014	109 02 04	4	2014	991,56	20,00	Geral	0,00	0,00	196,32	196,32	4	785,24

423

MUNICÍPIO DE GAVIÃO

Mapa síntese por conta

Ano: 2014

Classificação patrimonial	Ano início utilização	GH	Nº de bens	Ano econômico	Valor bruto	Taxa	Tipo de Taxa	Amortizações de exercícios anteriores	Amortizações extraordinárias	Amortizações do exercício	Amortizações acumuladas	Anos de vida esperada	Valor patrimonial líquido
423	2014	109.03.03	1	2014	3.479,13	20,00	Geral	0,00	0,00	695,83	695,83	4	2.783,30
	2014	111.02.01	1	2014	1,79	25,00	Geral	0,00	0,00	0,45	0,45	3	1,34
	2014	112.01.03	13	2014	87,75	25,00	Geral	0,00	0,00	21,97	21,97	3	65,78
	2014	112.01.99	1	2014	1.266,90	25,00	Geral	0,00	0,00	316,73	316,73	3	950,17
	2014	112.03.99	5	2014	721,90	20,00	Geral	0,00	0,00	144,40	144,40	4	577,50
	2014	113.04.02	1	2014	10,00	50,00	Geral	0,00	0,00	5,00	5,00	1	5,00
	2014	117.01.03	4	2014	5.618,32	14,28	Geral	0,00	0,00	802,30	802,30	6	4.816,02
	2014	117.01.99	5	2014	2.856,95	12,50	Geral	0,00	0,00	357,11	357,11	7	2.499,84
	2014	118.05.04	1	2014	0,32	12,50	Geral	0,00	0,00	0,04	0,04	7	0,28
	2014	118.05.99	1	2014	1.249,68	12,50	Geral	0,00	0,00	156,21	156,21	7	1.093,47
	2014	107.05.08	2	2014	607,62	12,50	Geral	0,00	0,00	75,96	75,96	7	531,66
	2014	105.07.01	1	2014	4,46	12,50	Geral	0,00	0,00	0,56	0,56	7	3,90
	2014	110.18.99	1	2014	1.462,62	14,28	Geral	0,00	0,00	208,86	208,86	6	1.253,76
	2014	104.05.22	1	2014	15,02	20,00	Geral	0,00	0,00	3,00	3,00	4	12,02
			14535		2.619.319,03			2.202.817,32	0,00	96.485,46	2.299.302,78		320.016,25
424	1990	202.02.03	1	2002	15.958,93	50,00	Específica	15.958,93	0,00	0,00	15.958,93	0	0,00
	1991	202.03.04	1	2002	15.354,58	10,00	Geral	15.354,58	0,00	0,00	15.354,58	0	0,00
	1992	202.03.04	1	2002	86.464,42	33,33	Específica	83.425,57	0,00	3.038,85	86.464,42	0	0,00
	1992	202.07.03	1	2002	68.052,96	20,00	Específica	68.052,96	0,00	0,00	68.052,96	0	0,00
	1993	202.02.03	1	2002	17.111,02	50,00	Específica	17.111,02	0,00	0,00	17.111,02	0	0,00

Totais da conta 423:

424

MUNICÍPIO DE GAVIÃO

Mapa síntese por conta

Ano: 2014

Classificação patrimonial	Ano início utilização	GH	Nº de bens	Ano econômico	Valor bruto	Taxa	Tipo de Taxa	Amortizações de exercícios anteriores	Amortizações extraordinárias	Amortizações do exercício	Amortizações acumuladas	Anos de vida esperada	Valor patrimonial líquido
	1993	202 06 03	1	2002	32.735,18	20,00	Específica	32.735,18	0,00	0,00	32.735,18	0	0,00
	1994	202 01 01	1	2002	11.354,37	12,50	Geral	11.354,37	0,00	0,00	11.354,37	0	0,00
	1996	202 01 03	1	2002	20.759,62	10,00	Geral	20.759,62	0,00	0,00	20.759,62	0	0,00
	1996	202 03 03	1	2002	36.739,71	33,33	Específica	33.726,06	0,00	1.004,45	34.730,51	2	2.009,20
	1998	202 01 02	1	2002	36.104,99	12,50	Geral	36.104,99	0,00	0,00	36.104,99	0	0,00
	1998	202 01 03	1	2002	27.219,75	10,00	Geral	27.219,75	0,00	0,00	27.219,75	0	0,00
	1998	202 01 03	1	2002	28.652,62	14,29	Específica	28.652,62	0,00	0,00	28.652,62	0	0,00
	1998	202 02 03	1	2002	34.630,52	50,00	Específica	32.305,46	0,00	1.162,53	33.467,99	1	1.162,53
	1998	202 03 03	1	2002	33.318,14	0,00	Específica	31.405,80	0,00	0,00	31.405,80	0	1.912,34
	1998	206 03 01	2	2002	4.849,66	25,00	Geral	4.849,66	0,00	0,00	4.849,66	0	0,00
	1999	202 06 03	1	2002	29.870,46	100,00	Específica	29.870,46	0,00	0,00	29.870,46	0	0,00
	1999	202 07 04	1	2002	99.510,18	7,14	Geral	99.510,18	0,00	0,00	99.510,18	0	0,00
	2000	202 01 03	1	2002	26.450,62	50,00	Específica	26.450,62	0,00	0,00	26.450,62	0	0,00
	2001	202 02 03	2	2002	2.743,38	10,00	Geral	2.743,38	0,00	0,00	2.743,38	0	0,00
	2001	202 02 03	1	2002	12.116,93	100,00	Específica	12.116,93	0,00	0,00	12.116,93	0	0,00
	2001	202 03 03	1	2002	299,28	10,00	Geral	299,28	0,00	0,00	299,28	0	0,00
	2001	202 03 04	1	2002	49.128,64	16,67	Específica	39.621,86	0,00	4.756,24	44.378,10	1	4.750,54
	2001	202 06 03	3	2002	32.421,86	12,50	Geral	32.421,86	0,00	0,00	32.421,86	0	0,00
	2001	202 06 03	1	2002	9.900,81	14,29	Específica	9.900,81	0,00	0,00	9.900,81	0	0,00
	2001	202 07 04	1	2002	49.682,33	0,00	Específica	39.903,83	0,00	0,00	39.903,83	0	9.778,50

424

MUNICÍPIO DE GAVIÃO

Mapa síntese por conta

Ano: 2014

Classificação patrimonial	Ano início utilização	GH	Nº de bens	Ano econômico	Valor bruto	Taxa	Tipo de Taxa	Amortizações de exercícios anteriores	Amortizações extraordinárias	Amortizações do exercício	Amortizações acumuladas	Anos de vida esperada	Valor patrimonial líquido
	2001	202 07 04	1	2002	2.493,99	7,14	Geral	2.493,99	0,00	0,00	2.493,99	0	0,00
	2001	202 07 04	1	2002	93.756,56	50,00	Específica	93.756,56	0,00	0,00	93.756,56	0	0,00
	2001	202 07 04	1	2002	56.390,94	20,00	Específica	39.506,50	0,00	3.376,89	42.683,39	4	13.507,55
	2001	206 03 01	3	2002	224,46	25,00	Geral	224,46	0,00	0,00	224,46	0	0,00
	2002	202 01 02	1	2002	3.382,21	12,50	Geral	3.382,21	0,00	0,00	3.382,21	0	0,00
	2002	202 01 02	1	2002	19.975,08	50,00	Específica	18.030,67	0,00	972,21	19.002,88	1	972,20
	2003	202 06 03	1	2003	47.392,80	100,00	Específica	47.392,80	0,00	0,00	47.392,80	0	0,00
	2004	202 01 03	1	2004	39.753,99	50,00	Específica	32.520,65	0,00	3.616,67	36.137,32	1	3.616,67
	2004	202 02 03	1	2004	23.457,43	10,00	Geral	23.457,43	0,00	0,00	23.457,43	0	0,00
	2004	202 02 03	1	2004	25.715,45	50,00	Específica	25.715,45	0,00	0,00	25.715,45	0	0,00
	2004	202 03 03	1	2004	19.808,86	20,00	Específica	19.808,86	0,00	0,00	19.808,86	0	0,00
	2004	202 06 03	2	2004	92.018,41	100,00	Específica	92.018,41	0,00	0,00	92.018,41	0	0,00
	2005	202 02 03	1	2005	22.797,13	10,00	Geral	20.517,39	0,00	2.279,74	22.797,13	0	0,00
	2005	202 05 04	1	2005	40.021,24	25,00	Específica	30.540,31	0,00	3.160,31	33.700,62	2	6.320,62
	2006	202 01 02	1	2006	34.230,05	12,50	Geral	34.230,05	0,00	0,00	34.230,05	0	0,00
	2006	202 01 03	1	2006	33.201,63	20,00	Específica	22.632,58	0,00	2.642,26	25.274,84	3	7.926,79
	2007	202 01 03	1	2007	31.527,00	20,00	Específica	17.575,66	0,00	2.790,27	20.365,93	4	11.161,07
	2008	202 01 03	1	2008	25.776,14	25,00	Específica	12.338,58	0,00	3.359,39	15.697,97	3	10.078,17
	2009	202 03 01	2	2009	22.528,73	12,50	Geral	14.090,50	0,00	2.816,10	16.896,60	2	5.632,13
	2009	202 04 03	1	2009	0,00	10,00	Geral	0,00	0,00	0,00	0,00	5	0,00

424

MUNICÍPIO DE GAVIÃO

Mapa síntese por conta

Ano: 2014

Classificação patrimonial	Ano início utilização	GH	Nº de bens	Ano econômico	Valor bruto	Taxa	Amortizações de exercícios anteriores	Amortizações extraordinárias	Amortizações do exercício	Amortizações acumuladas	Anos de vida esperada	Valor patrimonial líquido
424	2009	202 06 03	1	2009	49.894,70	12,50 Geral	31.184,20	0,00	6.236,84	37.421,04	2	12.473,66
	2011	107 04 01	1	2011	715,00	12,50 Geral	268,14	0,00	88,38	357,52	4	357,48
	2012	202 01 03	1	2012	19.918,70	10,00 Geral	3.983,74	0,00	1.981,87	5.975,61	7	13.943,09
	2012	107 04 02	1	2012	900,00	12,50 Geral	225,00	0,00	112,50	337,50	5	562,50
	2013	201 02 03	1	2013	31.800,00	12,50 Geral	3.950,00	0,00	3.950,00	7.900,00	6	23.700,00
	2013	107 04 01	1	2013	950,00	12,50 Geral	118,75	0,00	118,75	237,50	6	712,50
	2013	107 04 02	2	2013	1.300,00	12,50 Geral	162,50	0,00	162,50	325,00	6	975,00
	2014	202 04 04	1	2014	137.145,00	10,00 Geral	0,00	0,00	13.714,50	13.714,50	9	123.430,50
	2014	202 06 03	1	2014	49.998,26	12,50 Geral	0,00	0,00	6.249,78	6.249,78	7	43.748,48
	Totais da conta 424:		63		1.708.304,72		1.341.971,17	0,00	67.602,03	1.409.573,20		298.731,52
425	1989	107 01 13	1	2002	41,40	12,50 Geral	41,40	0,00	0,00	41,40	0	0,00
	1990	111 02 01	2	2002	46,10	25,00 Geral	46,10	0,00	0,00	46,10	0	0,00
	1992	110 04 11	1	2002	334,19	20,00 Geral	334,19	0,00	0,00	334,19	0	0,00
	1992	110 04 99	1	2002	110,88	20,00 Geral	110,88	0,00	0,00	110,88	0	0,00
	1992	110 16 10	1	2002	840,94	20,00 Geral	840,94	0,00	0,00	840,94	0	0,00
	1993	104 07 99	1	2002	202,51	12,50 Geral	202,51	0,00	0,00	202,51	0	0,00
	1993	109 03 03	1	2002	862,12	20,00 Geral	862,12	0,00	0,00	862,12	0	0,00
	1994	110 15 01	1	2002	242,15	14,28 Geral	242,15	0,00	0,00	242,15	0	0,00
	1995	110 15 99	1	2002	96,73	14,28 Geral	96,73	0,00	0,00	96,73	0	0,00
	1995	111 02 99	1	2002	180,36	25,00 Geral	180,36	0,00	0,00	180,36	0	0,00

MUNICÍPIO DE GAVIÃO

Mapa síntese por conta

Ano: 2014

Classificação patrimonial	Ano início utilização	GH	Nº de bens	Ano econômico	Valor bruto	Taxa	Tipo de Taxa	Amortizações de exercícios anteriores	Amortizações extraordinárias	Amortizações do exercício	Amortizações acumuladas	Anos de vida esperada	Valor patrimonial líquido
425	1996	109 03 03	1	2002	469,95	20,00	Geral	469,95	0,00	0,00	469,95	0	0,00
	1996	110 15 99	2	2002	514,56	14,28	Geral	514,56	0,00	0,00	514,56	0	0,00
	1996	110 16 11	1	2002	169,65	20,00	Geral	169,65	0,00	0,00	169,65	0	0,00
	1996	110 20 03	3	2002	127,70	12,50	Geral	127,70	0,00	0,00	127,70	0	0,00
	1997	110 15 01	1	2002	175,08	14,28	Geral	175,08	0,00	0,00	175,08	0	0,00
	1997	110 15 99	2	2002	966,43	14,28	Geral	966,43	0,00	0,00	966,43	0	0,00
	1998	110 20 03	1	2002	41,65	12,50	Geral	41,65	0,00	0,00	41,65	0	0,00
	1998	111 02 02	1	2002	230,52	20,00	Geral	230,52	0,00	0,00	230,52	0	0,00
	1998	111 04 01	1	2002	379,34	7,14	Geral	379,34	0,00	0,00	379,34	0	0,00
	1999	104 07 18	1	2002	379,34	16,66	Geral	379,34	0,00	0,00	379,34	0	0,00
	1999	110 04 11	1	2002	751,96	20,00	Geral	751,96	0,00	0,00	751,96	0	0,00
	1999	110 16 11	1	2002	299,28	20,00	Geral	299,28	0,00	0,00	299,28	0	0,00
	1999	111 02 01	1	2002	1.327,68	25,00	Geral	1.327,68	0,00	0,00	1.327,68	0	0,00
	2000	104 07 99	2	2002	13,47	12,50	Geral	13,47	0,00	0,00	13,47	0	0,00
	2000	107 01 13	2	2002	97,29	12,50	Geral	97,29	0,00	0,00	97,29	0	0,00
	2000	109 03 03	1	2002	835,49	20,00	Geral	835,49	0,00	0,00	835,49	0	0,00
	2000	110 15 05	1	2002	293,61	14,28	Geral	293,61	0,00	0,00	293,61	0	0,00
	2000	110 15 10	2	2002	554,12	14,28	Geral	554,12	0,00	0,00	554,12	0	0,00
	2000	110 16 02	1	2002	846,21	20,00	Geral	846,21	0,00	0,00	846,21	0	0,00
	2000	110 20 03	1	2002	34,37	12,50	Geral	34,37	0,00	0,00	34,37	0	0,00

MUNICÍPIO DE GAVIÃO

Mapa síntese por conta

Ano: 2014

Classificação patrimonial	Ano início utilização	GH	Nº de bens	Ano econômico	Valor bruto	Taxa	Tipo de Taxa	Amortizações de exercícios anteriores	Amortizações extraordinárias	Amortizações do exercício	Amortizações acumuladas	Anos de vida esperada	Valor patrimonial líquido
425	2000	111 02 01	1	2002	723,66	25,00	Geral	723,66	0,00	0,00	723,66	0	0,00
	2000	111 02 03	1	2002	269,35	12,50	Geral	269,35	0,00	0,00	269,35	0	0,00
	2000	110 16 10	1	2002	178,00	20,00	Geral	178,00	0,00	0,00	178,00	0	0,00
	2001	104 07 99	5	2002	55,87	12,50	Geral	55,87	0,00	0,00	55,87	0	0,00
	2001	107 01 13	13	2002	479,97	12,50	Geral	479,97	0,00	0,00	479,97	0	0,00
	2001	107 03 99	2	2002	29,93	12,50	Geral	29,93	0,00	0,00	29,93	0	0,00
	2001	109 02 02	1	2002	14,96	20,00	Geral	14,96	0,00	0,00	14,96	0	0,00
	2001	109 03 03	9	2002	658,44	20,00	Geral	658,44	0,00	0,00	658,44	0	0,00
	2001	109 03 06	1	2002	99,76	25,00	Geral	99,76	0,00	0,00	99,76	0	0,00
	2001	110 04 01	36	2002	1.110,80	14,28	Geral	1.110,80	0,00	0,00	1.110,80	0	0,00
	2001	110 04 11	1	2002	349,16	20,00	Geral	349,16	0,00	0,00	349,16	0	0,00
	2001	110 04 99	52	2002	494,28	20,00	Geral	494,28	0,00	0,00	494,28	0	0,00
	2001	110 15 01	1	2002	94,77	14,28	Geral	94,77	0,00	0,00	94,77	0	0,00
	2001	110 15 05	2	2002	159,62	14,28	Geral	159,62	0,00	0,00	159,62	0	0,00
	2001	110 16 01	1	2002	12,47	12,50	Geral	12,47	0,00	0,00	12,47	0	0,00
	2001	110 16 02	3	2002	1.371,69	20,00	Geral	1.371,69	0,00	0,00	1.371,69	0	0,00
	2001	110 16 11	18	2002	1.328,19	20,00	Geral	1.328,19	0,00	0,00	1.328,19	0	0,00
	2001	110 16 15	3	2002	748,20	14,28	Geral	748,20	0,00	0,00	748,20	0	0,00
	2001	110 20 01	1	2002	598,56	12,50	Geral	598,56	0,00	0,00	598,56	0	0,00
	2001	111 01 99	1	2002	423,98	12,50	Geral	423,98	0,00	0,00	423,98	0	0,00

MUNICÍPIO DE GAVIÃO

Mapa síntese por conta

Ano: 2014

Classificação patrimonial	Ano início utilização	GH	Nº de bens	Ano econômico	Valor bruto	Taxa	Tipo de Taxa	Amortizações de exercícios anteriores	Amortizações extraordinárias	Amortizações do exercício	Amortizações acumuladas	Anos de vida esperada	Valor patrimonial líquido
425	2001	111 02 01	4	2002	149,64	25,00	Geral	149,64	0,00	0,00	149,64	0	0,00
	2001	111 02 03	2	2002	473,86	12,50	Geral	473,86	0,00	0,00	473,86	0	0,00
	2001	111 02 99	2	2002	440,78	25,00	Geral	440,78	0,00	0,00	440,78	0	0,00
	2001	111 04 03	1	2002	149,64	12,50	Geral	149,64	0,00	0,00	149,64	0	0,00
	2001	111 04 05	3	2002	384,08	12,50	Geral	384,08	0,00	0,00	384,08	0	0,00
	2001	112 03 99	20	2002	1.108,80	20,00	Geral	1.108,80	0,00	0,00	1.108,80	0	0,00
	2001	118 07 04	1	2002	14,96	14,28	Geral	14,96	0,00	0,00	14,96	0	0,00
	2001	110 25 05	2	2002	1.097,36	14,28	Geral	1.097,36	0,00	0,00	1.097,36	0	0,00
	2001	104 03 07	1	2002	249,40	20,00	Geral	249,40	0,00	0,00	249,40	0	0,00
	2001	110 04 03	25	2002	4.668,75	25,00	Geral	4.668,75	0,00	0,00	4.668,75	0	0,00
	2001	110 16 10	2	2002	199,52	20,00	Geral	199,52	0,00	0,00	199,52	0	0,00
	2001	110 02 01	1	2002	124,70	12,50	Geral	124,70	0,00	0,00	124,70	0	0,00
	2001	113 01 10	1	2002	14,96	25,00	Geral	14,96	0,00	0,00	14,96	0	0,00
	2002	104 07 99	1	2002	232,30	12,50	Geral	232,30	0,00	0,00	232,30	0	0,00
	2002	109 03 03	1	2002	699,88	20,00	Geral	699,88	0,00	0,00	699,88	0	0,00
	2003	109 01 99	1	2003	1.947,82	12,50	Geral	1.947,82	0,00	0,00	1.947,82	0	0,00
	2003	110 04 99	50	2003	436,49	20,00	Geral	436,49	0,00	0,00	436,49	0	0,00
	2003	110 15 01	1	2003	209,77	14,28	Geral	209,77	0,00	0,00	209,77	0	0,00
	2003	110 15 99	1	2003	105,15	14,28	Geral	105,15	0,00	0,00	105,15	0	0,00
	2003	111 02 01	1	2003	607,37	25,00	Geral	607,37	0,00	0,00	607,37	0	0,00

MUNICÍPIO DE GAVIÃO

Mapa síntese por conta

Ano: 2014

Classificação patrimonial	Ano início utilização	GH	Nº de bens	Ano econômico	Valor bruto	Taxa	Tipo de Taxa	Amortizações de exercícios anteriores	Amortizações extraordinárias	Amortizações do exercício	Amortizações acumuladas	Anos de vida esperada	Valor patrimonial líquido
	2003	118 07 99	1	2003	2.000,95	12,50	Geral	2.000,95	0,00	0,00	2.000,95	0	0,00
	2004	107 01 13	1	2004	786,38	12,50	Geral	786,38	0,00	0,00	786,38	0	0,00
	2004	107 03 99	2	2004	65,24	12,50	Geral	65,24	0,00	0,00	65,24	0	0,00
	2004	107 08 01	1	2004	233,31	20,00	Geral	233,31	0,00	0,00	233,31	0	0,00
	2004	109 03 03	3	2004	1.319,58	20,00	Geral	1.319,58	0,00	0,00	1.319,58	0	0,00
	2004	110 04 11	2	2004	651,36	20,00	Geral	651,36	0,00	0,00	651,36	0	0,00
	2004	110 16 11	1	2004	206,05	20,00	Geral	206,05	0,00	0,00	206,05	0	0,00
	2004	118 07 03	9	2004	165,72	25,00	Geral	165,72	0,00	0,00	165,72	0	0,00
	2004	104 03 07	2	2004	1.764,61	20,00	Geral	1.764,61	0,00	0,00	1.764,61	0	0,00
	2005	107 01 13	1	2005	106,07	12,50	Geral	106,07	0,00	0,00	106,07	0	0,00
	2005	108 02 02	1	2005	378,35	20,00	Geral	378,35	0,00	0,00	378,35	0	0,00
	2005	109 03 03	1	2005	526,35	20,00	Geral	526,35	0,00	0,00	526,35	0	0,00
	2005	110 16 02	1	2005	813,59	20,00	Geral	813,59	0,00	0,00	813,59	0	0,00
	2005	104 03 07	1	2005	12.988,83	50,00	Específica	10.616,74	0,00	1.186,05	11.802,79	1	1.186,04
	2006	110 16 11	1	2006	390,01	0,00	Específica	238,55	0,00	0,00	238,55	0	151,46
	2006	110 16 11	2	2006	337,64	20,00	Geral	337,64	0,00	0,00	337,64	0	0,00
	2006	111 02 01	1	2006	385,71	25,00	Geral	385,71	0,00	0,00	385,71	0	0,00
	2006	111 04 05	3	2006	831,56	12,50	Geral	831,56	0,00	0,00	831,56	0	0,00
	2006	118 05 99	2	2006	7.162,18	12,50	Geral	7.162,18	0,00	0,00	7.162,18	0	0,00
	2007	107 07 04	1	2007	545,22	14,28	Geral	545,22	0,00	0,00	545,22	0	0,00

425

MUNICÍPIO DE GAVIÃO

Mapa síntese por conta

Ano: 2014

Classificação patrimonial	Ano início utilização	GH	Nº de bens	Ano econômico	Valor bruto	Taxa	Tipo de Taxa	Amortizações de exercícios anteriores	Amortizações extraordinárias	Amortizações do exercício	Amortizações acumuladas	Anos de vida esperada	Valor patrimonial líquido
	2007	107 08 02	5	2007	905,60	25,00	Geral	905,60	0,00	0,00	905,60	0	0,00
	2007	107 09 05	10	2007	2.914,80	12,50	Geral	2.550,80	0,00	364,00	2.914,80	0	0,00
	2007	110 15 01	1	2007	267,43	14,28	Geral	267,43	0,00	0,00	267,43	0	0,00
	2007	110 15 01	1	2007	378,13	33,33	Específica	378,13	0,00	0,00	378,13	0	0,00
	2007	110 15 99	2	2007	882,85	14,28	Geral	882,85	0,00	0,00	882,85	0	0,00
	2007	111 02 01	4	2007	5.311,37	25,00	Geral	5.311,37	0,00	0,00	5.311,37	0	0,00
	2007	112 03 99	1	2007	2.896,79	20,00	Geral	2.896,79	0,00	0,00	2.896,79	0	0,00
	2008	109 03 03	1	2008	348,02	20,00	Geral	348,02	0,00	0,00	348,02	0	0,00
	2008	110 15 01	1	2008	192,57	14,28	Geral	165,00	0,00	27,57	192,57	0	0,00
	2008	110 15 99	3	2008	6.770,24	14,28	Geral	5.800,74	0,00	969,50	6.770,24	0	0,00
	2008	110 16 11	2	2008	202,72	20,00	Geral	202,72	0,00	0,00	202,72	0	0,00
	2008	111 02 01	2	2008	1.715,72	25,00	Geral	1.715,72	0,00	0,00	1.715,72	0	0,00
	2008	104 03 07	2	2008	1.914,40	20,00	Geral	1.914,40	0,00	0,00	1.914,40	0	0,00
	2008	104 03 07	1	2008	1.009,04	50,00	Específica	1.009,04	0,00	0,00	1.009,04	0	0,00
	2009	104 07 23	1	2009	11.024,51	16,66	Geral	9.183,40	0,00	1.841,11	11.024,51	0	0,00
	2009	107 08 01	2	2009	460,00	20,00	Geral	460,00	0,00	0,00	460,00	0	0,00
	2009	110 16 11	2	2009	2.095,00	20,00	Geral	2.095,00	0,00	0,00	2.095,00	0	0,00
	2009	111 02 03	9	2009	5.320,70	12,50	Geral	3.325,40	0,00	665,08	3.990,48	2	1.330,22
	2009	105 01 06	1	2009	1.899,87	14,28	Geral	1.356,50	0,00	271,30	1.627,80	1	272,07
	2010	110 15 05	1	2010	95,00	14,28	Geral	54,28	0,00	13,57	67,85	2	27,15

425

MUNICÍPIO DE GAVIÃO

Mapa síntese por conta

Ano: 2014

Classificação patrimonial	Ano início utilização	GH	Nº de bens	Ano econômico	Valor bruto	Taxa	Tipo de Taxa	Amortizações de exercícios anteriores	Amortizações extraordinárias	Amortizações do exercício	Amortizações acumuladas	Anos de vida esperada	Valor patrimonial líquido
	2010	110 15 10	1	2010	241,20	14,28	Geral	137,76	0,00	34,44	172,20	2	69,00
	2011	107 08 01	1	2011	7.650,69	20,00	Geral	4.590,42	0,00	1.530,14	6.120,56	1	1.530,13
	2011	112 01 99	2	2011	1.456,92	25,00	Geral	1.092,72	0,00	364,20	1.456,92	0	0,00
	2012	107 08 01	1	2012	8.850,00	20,00	Geral	3.540,00	0,00	1.770,00	5.310,00	2	3.540,00
	2012	117 05 99	2	2012	738,00	12,50	Geral	184,52	0,00	92,26	276,78	5	461,22
	2013	107 06 04	2	2013	1.010,00	12,50	Geral	126,25	0,00	126,25	252,50	6	757,50
	2013	107 06 99	1	2013	28,97	14,28	Geral	4,14	0,00	4,14	8,28	5	20,69
	2013	110 03 06	1	2013	2.640,00	12,50	Geral	330,00	0,00	330,00	660,00	6	1.980,00
	2013	110 04 99	2	2013	833,01	20,00	Geral	166,60	0,00	166,60	333,20	3	499,81
	2013	111 02 02	1	2013	98,40	20,00	Geral	19,68	0,00	19,68	39,36	3	59,04
	2013	111 02 03	4	2013	5.910,78	12,50	Geral	738,86	0,00	738,86	1.477,72	6	4.433,06
	2014	107 01 03	3	2014	2.066,40	12,50	Geral	0,00	0,00	258,30	258,30	7	1.808,10
	2014	107 02 16	9	2014	2.357,91	33,33	Geral	0,00	0,00	785,86	785,86	2	1.572,05
	2014	107 06 04	2	2014	139,00	12,50	Geral	0,00	0,00	17,38	17,38	7	121,62
	2014	109 03 03	2	2014	1.105,14	20,00	Geral	0,00	0,00	221,02	221,02	4	884,12
	2014	110 04 99	2	2014	1.045,50	20,00	Geral	0,00	0,00	209,10	209,10	4	836,40
	2014	110 15 09	5	2014	201,72	14,28	Geral	0,00	0,00	28,80	28,80	6	172,92
	2014	111 02 03	1	2014	373,47	12,50	Geral	0,00	0,00	46,68	46,68	7	326,79
	2014	111 04 03	2	2014	334,12	12,50	Geral	0,00	0,00	41,77	41,77	7	292,35

425

MUNICÍPIO DE GAVIÃO

Mapa síntese por conta

Ano: 2014

Classificação patrimonial	Ano início utilização	GH	Nº de bens	Ano econômico	Valor bruto	Taxa	Amortizações de exercícios anteriores	Amortizações extraordinárias	Amortizações do exercício	Amortizações acumuladas	Anos de vida esperada	Valor patrimonial líquido
425	2014	113 01 10	1	2014	114,39	25,00 Geral	0,00	0,00	28,60	28,60	3	85,79
Totais da conta 425:			446		149.442,06		114.872,27	0,00	12.152,26	127.024,53		22.417,53
426	1989	107 02 20	24	2002	270,68	20,00 Geral	270,68	0,00	0,00	270,68	0	0,00
	1989	107 08 01	1	2002	109,74	20,00 Geral	109,74	0,00	0,00	109,74	0	0,00
	1990	101 01 99	1	2002	874,35	25,00 Geral	874,35	0,00	0,00	874,35	0	0,00
	1990	103 01 01	1	2002	242,40	12,50 Geral	242,40	0,00	0,00	242,40	0	0,00
	1990	103 01 10	3	2002	765,85	12,50 Geral	765,85	0,00	0,00	765,85	0	0,00
	1990	107 04 15	1	2002	22,45	12,50 Geral	22,45	0,00	0,00	22,45	0	0,00
	1990	107 05 07	1	2002	13,72	12,50 Geral	13,72	0,00	0,00	13,72	0	0,00
	1991	103 02 06	2	2002	1.575,70	20,00 Geral	1.575,70	0,00	0,00	1.575,70	0	0,00
	1991	107 01 19	1	2002	53,50	12,50 Geral	53,50	0,00	0,00	53,50	0	0,00
	1991	107 01 20	1	2002	38,73	12,50 Geral	38,73	0,00	0,00	38,73	0	0,00
	1992	103 02 06	1	2002	654,11	20,00 Geral	654,11	0,00	0,00	654,11	0	0,00
	1992	107 01 99	2	2002	30,08	12,50 Geral	30,08	0,00	0,00	30,08	0	0,00
	1992	107 04 15	1	2002	24,89	12,50 Geral	24,89	0,00	0,00	24,89	0	0,00
	1992	107 06 04	1	2002	163,61	12,50 Geral	163,61	0,00	0,00	163,61	0	0,00
	1993	103 01 01	1	2002	137,82	12,50 Geral	137,82	0,00	0,00	137,82	0	0,00
	1993	103 01 05	1	2002	105,25	12,50 Geral	105,25	0,00	0,00	105,25	0	0,00
	1993	103 01 10	1	2002	145,92	12,50 Geral	145,92	0,00	0,00	145,92	0	0,00
	1993	103 01 12	1	2002	202,80	12,50 Geral	202,80	0,00	0,00	202,80	0	0,00

MUNICÍPIO DE GAVIÃO

Mapa síntese por conta

Ano: 2014

Classificação patrimonial	Ano início utilização	GH	Nº de bens	Ano econômico	Valor bruto	Taxa	Tipo de Taxa	Amortizações de exercícios anteriores	Amortizações extraordinárias	Amortizações do exercício	Amortizações acumuladas	Anos de vida esperada	Valor patrimonial líquido
	1993	107 01 99	2	2002	28,94	12,50	Geral	28,94	0,00	0,00	28,94	0	0,00
	1994	102 01 13	2	2002	40,50	12,50	Geral	40,50	0,00	0,00	40,50	0	0,00
	1994	102 01 19	6	2002	260,94	12,50	Geral	260,94	0,00	0,00	260,94	0	0,00
	1994	107 01 99	6	2002	76,38	12,50	Geral	76,38	0,00	0,00	76,38	0	0,00
	1995	101 01 07	1	2002	653,62	25,00	Geral	653,62	0,00	0,00	653,62	0	0,00
	1995	101 01 99	1	2002	414,00	25,00	Geral	414,00	0,00	0,00	414,00	0	0,00
	1995	102 01 19	1	2002	40,56	12,50	Geral	40,56	0,00	0,00	40,56	0	0,00
	1995	103 01 01	17	2002	4.567,88	12,50	Geral	4.567,88	0,00	0,00	4.567,88	0	0,00
	1995	103 01 04	8	2002	2.521,72	12,50	Geral	2.521,72	0,00	0,00	2.521,72	0	0,00
	1995	103 01 05	18	2002	4.288,21	12,50	Geral	4.288,21	0,00	0,00	4.288,21	0	0,00
	1995	103 01 10	1	2002	523,48	12,50	Geral	523,48	0,00	0,00	523,48	0	0,00
	1995	103 01 12	12	2002	3.681,31	12,50	Geral	3.681,31	0,00	0,00	3.681,31	0	0,00
	1995	103 02 04	1	2002	133,06	20,00	Geral	133,06	0,00	0,00	133,06	0	0,00
	1995	107 01 16	3	2002	437,69	12,50	Geral	437,69	0,00	0,00	437,69	0	0,00
	1996	101 01 03	1	2002	1.458,98	25,00	Geral	1.458,98	0,00	0,00	1.458,98	0	0,00
	1996	101 01 07	4	2002	2.325,62	25,00	Geral	2.325,62	0,00	0,00	2.325,62	0	0,00
	1996	101 01 10	6	2002	14.438,10	25,00	Geral	14.438,10	0,00	0,00	14.438,10	0	0,00
	1996	101 01 12	1	2002	525,23	25,00	Geral	525,23	0,00	0,00	525,23	0	0,00
	1996	101 01 13	6	2002	1.459,00	25,00	Geral	1.459,00	0,00	0,00	1.459,00	0	0,00
	1996	101 01 15	5	2002	58,35	25,00	Geral	58,35	0,00	0,00	58,35	0	0,00

426

MUNICÍPIO DE GAVIÃO

Mapa síntese por conta

Ano: 2014

Classificação patrimonial	Ano início utilização	GH	Nº de bens	Ano econômico	Valor bruto	Taxa	Tipo de Taxa	Amortizações de exercícios anteriores	Amortizações extraordinárias	Amortizações do exercício	Amortizações acumuladas	Anos de vida esperada	Valor patrimonial líquido
	1996	101.01.21	5	2002	99,22	25,00	Geral	99,22	0,00	0,00	99,22	0	0,00
	1996	101.02.03	7	2002	12.827,39	33,33	Geral	12.827,39	0,00	0,00	12.827,39	0	0,00
	1996	101.02.04	2	2002	1.420,57	33,33	Geral	1.420,57	0,00	0,00	1.420,57	0	0,00
	1996	103.01.01	1	2002	223,92	12,50	Geral	223,92	0,00	0,00	223,92	0	0,00
	1996	103.01.05	15	2002	3.155,34	12,50	Geral	3.155,34	0,00	0,00	3.155,34	0	0,00
	1996	103.01.08	1	2002	184,88	12,50	Geral	184,88	0,00	0,00	184,88	0	0,00
	1996	103.01.10	1	2002	275,79	12,50	Geral	275,79	0,00	0,00	275,79	0	0,00
	1996	103.01.12	9	2002	5.140,49	12,50	Geral	5.140,49	0,00	0,00	5.140,49	0	0,00
	1996	103.02.01	1	2002	13,77	12,50	Geral	13,77	0,00	0,00	13,77	0	0,00
	1996	103.03.01	1	2002	2.833,62	20,00	Geral	2.833,62	0,00	0,00	2.833,62	0	0,00
	1996	107.01.99	2	2002	28,84	12,50	Geral	28,84	0,00	0,00	28,84	0	0,00
	1996	107.02.04	4	2002	567,04	25,00	Geral	567,04	0,00	0,00	567,04	0	0,00
	1996	107.02.16	3	2002	1.994,70	33,33	Geral	1.994,70	0,00	0,00	1.994,70	0	0,00
	1996	107.02.19	3	2002	261,87	12,50	Geral	261,87	0,00	0,00	261,87	0	0,00
	1997	101.01.10	1	2002	859,16	25,00	Geral	859,16	0,00	0,00	859,16	0	0,00
	1997	101.01.13	1	2002	268,45	25,00	Geral	268,45	0,00	0,00	268,45	0	0,00
	1997	101.01.21	1	2002	14,01	25,00	Geral	14,01	0,00	0,00	14,01	0	0,00
	1997	101.01.99	1	2002	414,00	25,00	Geral	414,00	0,00	0,00	414,00	0	0,00
	1997	101.02.03	1	2002	404,43	33,33	Geral	404,43	0,00	0,00	404,43	0	0,00
	1997	102.01.01	1	2002	3.770,91	12,50	Geral	3.770,91	0,00	0,00	3.770,91	0	0,00

426

MUNICÍPIO DE GAVIÃO

Mapa síntese por conta

Ano: 2014

Classificação patrimonial	Ano início utilização	GH	Nº de bens	Ano econômico	Valor bruto	Taxa	Tipo de Taxa	Amortizações de exercícios anteriores	Amortizações extraordinárias	Amortizações do exercício	Amortizações acumuladas	Anos de vida esperada	Valor patrimonial líquido
	1997	102.01.13	2	2002	432,08	12,50	Geral	432,08	0,00	0,00	432,08	0	0,00
	1997	102.01.19	9	2002	494,91	12,50	Geral	494,91	0,00	0,00	494,91	0	0,00
	1997	103.01.01	2	2002	747,41	12,50	Geral	747,41	0,00	0,00	747,41	0	0,00
	1997	103.01.04	1	2002	168,07	12,50	Geral	168,07	0,00	0,00	168,07	0	0,00
	1997	103.01.05	14	2002	2.879,63	12,50	Geral	2.879,63	0,00	0,00	2.879,63	0	0,00
	1997	103.01.08	5	2002	1.167,20	12,50	Geral	1.167,20	0,00	0,00	1.167,20	0	0,00
	1997	103.01.12	7	2002	2.992,53	12,50	Geral	2.992,53	0,00	0,00	2.992,53	0	0,00
	1997	103.02.08	1	2002	5,55	12,50	Geral	5,55	0,00	0,00	5,55	0	0,00
	1997	103.03.03	1	2002	39,26	20,00	Geral	39,26	0,00	0,00	39,26	0	0,00
	1997	107.01.99	8	2002	127,92	12,50	Geral	127,92	0,00	0,00	127,92	0	0,00
	1997	107.02.04	9	2002	366,96	25,00	Geral	366,96	0,00	0,00	366,96	0	0,00
	1997	107.02.99	11	2002	519,15	12,50	Geral	519,15	0,00	0,00	519,15	0	0,00
	1997	112.01.99	1	2002	1.204,60	25,00	Geral	1.204,60	0,00	0,00	1.204,60	0	0,00
	1997	104.01.13	1	2002	356,64	12,50	Geral	356,64	0,00	0,00	356,64	0	0,00
	1998	101.01.07	1	2002	227,60	25,00	Geral	227,60	0,00	0,00	227,60	0	0,00
	1998	101.01.10	1	2002	1.021,29	25,00	Geral	1.021,29	0,00	0,00	1.021,29	0	0,00
	1998	101.01.13	1	2002	320,98	25,00	Geral	320,98	0,00	0,00	320,98	0	0,00
	1998	101.01.15	2	2002	58,36	25,00	Geral	58,36	0,00	0,00	58,36	0	0,00
	1998	101.01.21	1	2002	29,18	25,00	Geral	29,18	0,00	0,00	29,18	0	0,00
	1998	101.02.02	1	2002	102,13	33,33	Geral	102,13	0,00	0,00	102,13	0	0,00

426

MUNICÍPIO DE GAVIÃO

Mapa síntese por conta

Ano: 2014

Classificação patrimonial	Ano início utilização	GH	Nº de bens	Ano econômico	Valor bruto	Taxa	Tipo de Taxa	Amortizações de exercícios anteriores	Amortizações extraordinárias	Amortizações do exercício	Amortizações acumuladas	Anos de vida esperada	Valor patrimonial líquido
	1998	101.02.03	1	2002	74,82	33,33	Geral	74,82	0,00	0,00	74,82	0	0,00
	1998	101.02.04	1	2002	817,03	33,33	Geral	817,03	0,00	0,00	817,03	0	0,00
	1998	103.01.01	2	2002	577,24	12,50	Geral	577,24	0,00	0,00	577,24	0	0,00
	1998	103.01.04	1	2002	211,84	12,50	Geral	211,84	0,00	0,00	211,84	0	0,00
	1998	103.01.05	4	2002	667,64	12,50	Geral	667,64	0,00	0,00	667,64	0	0,00
	1998	103.01.10	1	2002	357,44	12,50	Geral	357,44	0,00	0,00	357,44	0	0,00
	1998	103.02.04	1	2002	69,71	20,00	Geral	69,71	0,00	0,00	69,71	0	0,00
	1998	103.03.05	1	2002	661,81	20,00	Geral	661,81	0,00	0,00	661,81	0	0,00
	1998	104.06.19	1	2002	42,40	20,00	Geral	42,40	0,00	0,00	42,40	0	0,00
	1998	107.02.04	4	2002	750,45	25,00	Geral	750,45	0,00	0,00	750,45	0	0,00
	1998	107.04.01	1	2002	1.167,19	12,50	Geral	1.167,19	0,00	0,00	1.167,19	0	0,00
	1999	101.01.01	3	2002	1.548,10	12,50	Geral	1.548,10	0,00	0,00	1.548,10	0	0,00
	1999	101.01.02	1	2002	10.150,79	25,00	Geral	10.150,79	0,00	0,00	10.150,79	0	0,00
	1999	101.01.03	12	2002	7.030,09	25,00	Geral	7.030,09	0,00	0,00	7.030,09	0	0,00
	1999	101.01.05	1	2002	335,57	25,00	Geral	335,57	0,00	0,00	335,57	0	0,00
	1999	101.01.06	1	2002	1.167,19	25,00	Geral	1.167,19	0,00	0,00	1.167,19	0	0,00
	1999	101.01.07	5	2002	2.101,73	25,00	Geral	2.101,73	0,00	0,00	2.101,73	0	0,00
	1999	101.01.08	4	2002	291,80	25,00	Geral	291,80	0,00	0,00	291,80	0	0,00
	1999	101.01.10	12	2002	12.260,66	25,00	Geral	12.260,66	0,00	0,00	12.260,66	0	0,00
	1999	101.01.12	1	2002	72,95	25,00	Geral	72,95	0,00	0,00	72,95	0	0,00

426

MUNICÍPIO DE GAVIÃO

Mapa síntese por conta

Ano: 2014

Classificação patrimonial	Ano início utilização	GH	Nº de bens	Ano econômico	Valor bruto	Taxa	Amortizações de exercícios anteriores	Amortizações extraordinárias	Amortizações do exercício	Amortizações acumuladas	Anos de vida esperada	Valor patrimonial líquido
	1999	101.01.13	13	2002	5.003,36	25,00 Geral	5.003,36	0,00	0,00	5.003,36	0	0,00
	1999	101.01.15	11	2002	168,36	25,00 Geral	168,36	0,00	0,00	168,36	0	0,00
	1999	101.01.21	12	2002	199,86	25,00 Geral	199,86	0,00	0,00	199,86	0	0,00
	1999	101.01.23	1	2002	2.976,33	25,00 Geral	2.976,33	0,00	0,00	2.976,33	0	0,00
	1999	101.01.99	11	2002	2.673,97	25,00 Geral	2.673,97	0,00	0,00	2.673,97	0	0,00
	1999	101.02.02	9	2002	1.829,72	33,33 Geral	1.829,72	0,00	0,00	1.829,72	0	0,00
	1999	101.02.04	24	2002	10.057,53	33,33 Geral	10.057,53	0,00	0,00	10.057,53	0	0,00
	1999	102.01.12	1	2002	866,64	20,00 Geral	866,64	0,00	0,00	866,64	0	0,00
	1999	103.01.01	9	2002	4.713,12	12,50 Geral	4.713,12	0,00	0,00	4.713,12	0	0,00
	1999	103.01.04	8	2002	2.198,96	12,50 Geral	2.198,96	0,00	0,00	2.198,96	0	0,00
	1999	103.01.05	17	2002	3.932,20	12,50 Geral	3.932,20	0,00	0,00	3.932,20	0	0,00
	1999	103.01.08	2	2002	886,48	12,50 Geral	886,48	0,00	0,00	886,48	0	0,00
	1999	103.01.10	3	2002	916,23	12,50 Geral	916,23	0,00	0,00	916,23	0	0,00
	1999	103.01.12	10	2002	3.266,78	12,50 Geral	3.266,78	0,00	0,00	3.266,78	0	0,00
	1999	103.03.01	1	2002	6.414,86	20,00 Geral	6.414,86	0,00	0,00	6.414,86	0	0,00
	1999	103.03.03	1	2002	192,59	20,00 Geral	192,59	0,00	0,00	192,59	0	0,00
	1999	104.06.19	1	2002	1.296,87	20,00 Geral	1.296,87	0,00	0,00	1.296,87	0	0,00
	1999	104.07.14	2	2002	387,50	12,50 Geral	387,50	0,00	0,00	387,50	0	0,00
	1999	107.01.99	1	2002	144,32	12,50 Geral	144,32	0,00	0,00	144,32	0	0,00
	1999	107.06.04	1	2002	24,39	12,50 Geral	24,39	0,00	0,00	24,39	0	0,00

426

MUNICÍPIO DE GAVIÃO

Mapa síntese por conta

Ano: 2014

Classificação patrimonial	Ano início utilização	GH	Nº de bens	Ano econômico	Valor bruto	Taxa	Tipo de Taxa	Amortizações de exercícios anteriores	Amortizações extraordinárias	Amortizações do exercício	Amortizações acumuladas	Anos de vida esperada	Valor patrimonial líquido
2000	101.01.07	6	2002	3.336,14	25,00	Geral	3.336,14	0,00	0,00	0,00	3.336,14	0	0,00
2000	101.01.10	1	2002	1.734,19	25,00	Específica	1.734,19	0,00	0,00	0,00	1.734,19	0	0,00
2000	101.01.10	3	2002	3.162,78	25,00	Geral	3.162,78	0,00	0,00	0,00	3.162,78	0	0,00
2000	101.01.13	4	2002	1.129,25	25,00	Geral	1.129,25	0,00	0,00	0,00	1.129,25	0	0,00
2000	101.01.15	10	2002	136,25	25,00	Geral	136,25	0,00	0,00	0,00	136,25	0	0,00
2000	101.01.21	4	2002	86,08	25,00	Geral	86,08	0,00	0,00	0,00	86,08	0	0,00
2000	101.01.22	4	2002	4.091,00	25,00	Geral	4.091,00	0,00	0,00	0,00	4.091,00	0	0,00
2000	101.01.99	9	2002	2.381,15	25,00	Geral	2.381,15	0,00	0,00	0,00	2.381,15	0	0,00
2000	101.02.02	1	2002	128,39	33,33	Geral	128,39	0,00	0,00	0,00	128,39	0	0,00
2000	101.02.03	2	2002	4.464,49	33,33	Geral	4.464,49	0,00	0,00	0,00	4.464,49	0	0,00
2000	101.02.99	11	2002	3.545,37	33,33	Geral	3.545,37	0,00	0,00	0,00	3.545,37	0	0,00
2000	102.01.01	1	2002	2.129,68	12,50	Geral	2.129,68	0,00	0,00	0,00	2.129,68	0	0,00
2000	102.01.01	1	2002	4.147,73	14,29	Específica	4.147,73	0,00	0,00	0,00	4.147,73	0	0,00
2000	102.01.12	1	2002	348,66	20,00	Geral	348,66	0,00	0,00	0,00	348,66	0	0,00
2000	102.01.13	2	2002	514,16	12,50	Geral	514,16	0,00	0,00	0,00	514,16	0	0,00
2000	102.01.14	8	2002	1.667,01	25,00	Geral	1.667,01	0,00	0,00	0,00	1.667,01	0	0,00
2000	102.01.19	5	2002	768,59	12,50	Geral	768,59	0,00	0,00	0,00	768,59	0	0,00
2000	103.01.01	6	2002	1.897,13	12,50	Geral	1.897,13	0,00	0,00	0,00	1.897,13	0	0,00
2000	103.01.03	2	2002	1.458,98	12,50	Geral	1.458,98	0,00	0,00	0,00	1.458,98	0	0,00
2000	103.01.05	10	2002	949,64	12,50	Geral	949,64	0,00	0,00	0,00	949,64	0	0,00

426

MUNICÍPIO DE GAVIÃO

Mapa síntese por conta

Ano: 2014

Classificação patrimonial	Ano início utilização	GH	Nº de bens	Ano econômico	Valor bruto	Taxa	Tipo de Taxa	Amortizações de exercícios anteriores	Amortizações extraordinárias	Amortizações do exercício	Amortizações acumuladas	Anos de vida esperada	Valor patrimonial líquido
2000	103.01.08		1	2002	201,69	12,50	Geral	201,69	0,00	0,00	201,69	0	0,00
2000	103.01.10		3	2002	454,04	12,50	Geral	454,04	0,00	0,00	454,04	0	0,00
2000	103.01.12		3	2002	1.788,95	12,50	Geral	1.788,95	0,00	0,00	1.788,95	0	0,00
2000	103.02.01		1	2002	18,21	12,50	Geral	18,21	0,00	0,00	18,21	0	0,00
2000	103.02.04		5	2002	127,21	20,00	Geral	127,21	0,00	0,00	127,21	0	0,00
2000	103.02.08		1	2002	42,40	12,50	Geral	42,40	0,00	0,00	42,40	0	0,00
2000	103.02.99		1	2002	3,74	12,50	Geral	3,74	0,00	0,00	3,74	0	0,00
2000	103.03.01		1	2002	5.834,22	20,00	Geral	5.834,22	0,00	0,00	5.834,22	0	0,00
2000	103.03.03		1	2002	447,33	20,00	Geral	447,33	0,00	0,00	447,33	0	0,00
2000	103.03.99		2	2002	93,45	12,50	Geral	93,45	0,00	0,00	93,45	0	0,00
2000	104.07.99		1	2002	248,03	12,50	Geral	248,03	0,00	0,00	248,03	0	0,00
2000	104.08.06		1	2002	6,28	14,28	Geral	6,28	0,00	0,00	6,28	0	0,00
2000	107.01.06		1	2002	27,43	12,50	Geral	27,43	0,00	0,00	27,43	0	0,00
2000	107.01.15		8	2002	506,97	12,50	Geral	506,97	0,00	0,00	506,97	0	0,00
2000	107.01.16		3	2002	1.334,97	12,50	Geral	1.334,97	0,00	0,00	1.334,97	0	0,00
2000	107.01.99		1	2002	24,69	12,50	Geral	24,69	0,00	0,00	24,69	0	0,00
2000	107.02.99		8	2002	269,36	12,50	Geral	269,36	0,00	0,00	269,36	0	0,00
2000	107.03.03		4	2002	191,24	12,50	Geral	191,24	0,00	0,00	191,24	0	0,00
2000	107.04.14		1	2002	51,87	12,50	Geral	51,87	0,00	0,00	51,87	0	0,00
2000	107.05.07		1	2002	14,47	12,50	Geral	14,47	0,00	0,00	14,47	0	0,00

426

MUNICÍPIO DE GAVIÃO

Mapa síntese por conta

Ano: 2014

Classificação patrimonial	Ano início utilização	GH	Nº de bens	Ano econômico	Valor bruto	Taxa	Tipo de Taxa	Amortizações de exercícios anteriores	Amortizações extraordinárias	Amortizações do exercício	Amortizações acumuladas	Anos de vida esperada	Valor patrimonial líquido
	2000	118 07 03	2	2002	69,88	25,00	Geral	69,88	0,00	0,00	69,88	0	0,00
	2000	107 08 99	16	2002	634,81	14,28	Geral	634,81	0,00	0,00	634,81	0	0,00
	2001	101 01 03	1	2002	24,78	25,00	Geral	24,78	0,00	0,00	24,78	0	0,00
	2001	101 01 04	1	2002	9,98	25,00	Geral	9,98	0,00	0,00	9,98	0	0,00
	2001	101 01 07	5	2002	1.718,37	25,00	Geral	1.718,37	0,00	0,00	1.718,37	0	0,00
	2001	101 01 10	2	2002	4.679,50	25,00	Geral	4.679,50	0,00	0,00	4.679,50	0	0,00
	2001	101 01 12	1	2002	248,40	25,00	Geral	248,40	0,00	0,00	248,40	0	0,00
	2001	101 01 13	2	2002	2.218,42	25,00	Geral	2.218,42	0,00	0,00	2.218,42	0	0,00
	2001	101 01 15	8	2002	68,23	25,00	Geral	68,23	0,00	0,00	68,23	0	0,00
	2001	101 01 20	2	2002	307,26	25,00	Geral	307,26	0,00	0,00	307,26	0	0,00
	2001	101 01 21	4	2002	52,00	25,00	Geral	52,00	0,00	0,00	52,00	0	0,00
	2001	101 01 24	1	2002	1.406,61	25,00	Geral	1.406,61	0,00	0,00	1.406,61	0	0,00
	2001	101 01 99	3	2002	1.375,18	25,00	Geral	1.375,18	0,00	0,00	1.375,18	0	0,00
	2001	101 02 03	3	2002	5.711,24	33,33	Geral	5.711,24	0,00	0,00	5.711,24	0	0,00
	2001	102 01 12	1	2002	320,39	20,00	Geral	320,39	0,00	0,00	320,39	0	0,00
	2001	102 01 13	1	2002	213,45	12,50	Geral	213,45	0,00	0,00	213,45	0	0,00
	2001	102 01 14	2	2002	395,56	25,00	Geral	395,56	0,00	0,00	395,56	0	0,00
	2001	102 01 19	6	2002	826,38	12,50	Geral	826,38	0,00	0,00	826,38	0	0,00
	2001	103 01 01	26	2002	6.064,03	12,50	Geral	6.064,03	0,00	0,00	6.064,03	0	0,00
	2001	103 01 02	1	2002	1,50	12,50	Geral	1,50	0,00	0,00	1,50	0	0,00

426

MUNICÍPIO DE GAVIÃO

Mapa síntese por conta

Ano: 2014

Classificação patrimonial	Ano início utilização	GH	Nº de bens	Ano econômico	Valor bruto	Taxa	Amortizações de exercícios anteriores	Amortizações extraordinárias	Amortizações do exercício	Amortizações acumuladas	Anos de vida esperada	Valor patrimonial líquido
2001	103.01.04		6	2002	917,69	12,50 Geral	917,69	0,00	0,00	917,69	0	0,00
2001	103.01.05		45	2002	3.068,90	12,50 Geral	3.068,90	0,00	0,00	3.068,90	0	0,00
2001	103.01.06		39	2002	4.371,94	12,50 Geral	4.371,94	0,00	0,00	4.371,94	0	0,00
2001	103.01.09		16	2002	180,07	12,50 Geral	180,07	0,00	0,00	180,07	0	0,00
2001	103.01.10		10	2002	1.330,44	12,50 Geral	1.330,44	0,00	0,00	1.330,44	0	0,00
2001	103.01.11		13	2002	917,79	12,50 Geral	917,79	0,00	0,00	917,79	0	0,00
2001	103.01.12		21	2002	6.399,87	12,50 Geral	6.399,87	0,00	0,00	6.399,87	0	0,00
2001	103.02.01		23	2002	267,84	12,50 Geral	267,84	0,00	0,00	267,84	0	0,00
2001	103.02.02		3	2002	14,97	12,50 Geral	14,97	0,00	0,00	14,97	0	0,00
2001	103.02.03		4	2002	59,84	12,50 Geral	59,84	0,00	0,00	59,84	0	0,00
2001	103.02.04		11	2002	174,59	20,00 Geral	174,59	0,00	0,00	174,59	0	0,00
2001	103.02.06		6	2002	374,10	20,00 Geral	374,10	0,00	0,00	374,10	0	0,00
2001	103.02.08		17	2002	134,63	12,50 Geral	134,63	0,00	0,00	134,63	0	0,00
2001	103.02.10		2	2002	498,80	12,50 Geral	498,80	0,00	0,00	498,80	0	0,00
2001	103.02.99		3	2002	12,46	12,50 Geral	12,46	0,00	0,00	12,46	0	0,00
2001	103.03.03		2	2002	39,90	20,00 Geral	39,90	0,00	0,00	39,90	0	0,00
2001	104.07.07		2	2002	199,52	12,50 Geral	199,52	0,00	0,00	199,52	0	0,00
2001	104.07.21		1	2002	9,98	20,00 Geral	9,98	0,00	0,00	9,98	0	0,00
2001	104.07.99		1	2002	124,70	12,50 Geral	124,70	0,00	0,00	124,70	0	0,00
2001	104.08.06		3	2002	29,94	14,28 Geral	29,94	0,00	0,00	29,94	0	0,00

426

MUNICÍPIO DE GAVIÃO

Mapa síntese por conta

Ano: 2014

Classificação patrimonial	no início utilização	GH	Nº de bens	Ano econômico	Valor bruto	Taxa	Amortizações de exercícios anteriores	Amortizações extraordinárias	Amortizações do exercício	Amortizações acumuladas	Anos de vida esperada	Valor patrimonial líquido
2001	104 09 01	2	2002	29,92	12,50 Geral	29,92	0,00	0,00	0,00	29,92	0	0,00
2001	106 02 99	4	2002	29,92	12,50 Geral	29,92	0,00	0,00	0,00	29,92	0	0,00
2001	106 03 17	1	2002	195,50	14,28 Geral	195,50	0,00	0,00	0,00	195,50	0	0,00
2001	106 03 99	1	2002	124,70	14,28 Geral	124,70	0,00	0,00	0,00	124,70	0	0,00
2001	107 01 02	9	2002	807,42	12,50 Geral	807,42	0,00	0,00	0,00	807,42	0	0,00
2001	107 01 03	4	2002	174,58	12,50 Geral	174,58	0,00	0,00	0,00	174,58	0	0,00
2001	107 01 06	11	2002	432,04	12,50 Geral	432,04	0,00	0,00	0,00	432,04	0	0,00
2001	107 01 07	78	2002	6.921,44	12,50 Geral	6.921,44	0,00	0,00	0,00	6.921,44	0	0,00
2001	107 01 16	22	2002	2.017,64	12,50 Geral	2.017,64	0,00	0,00	0,00	2.017,64	0	0,00
2001	107 01 19	1	2002	49,88	12,50 Geral	49,88	0,00	0,00	0,00	49,88	0	0,00
2001	107 01 20	13	2002	1.750,82	12,50 Geral	1.750,82	0,00	0,00	0,00	1.750,82	0	0,00
2001	107 01 21	1	2002	6,13	12,50 Geral	6,13	0,00	0,00	0,00	6,13	0	0,00
2001	107 01 23	1	2002	24,94	12,50 Geral	24,94	0,00	0,00	0,00	24,94	0	0,00
2001	107 01 24	3	2002	219,34	12,50 Geral	219,34	0,00	0,00	0,00	219,34	0	0,00
2001	107 01 24	2	2002	335,51	50,00 Especifica	335,51	252,49	0,00	83,02	335,51	0	0,00
2001	107 01 24	6	2002	840,48	100,00 Especifica	840,48	0,00	0,00	0,00	840,48	0	0,00
2001	107 01 26	1	2002	74,82	12,50 Geral	74,82	0,00	0,00	0,00	74,82	0	0,00
2001	107 01 99	14	2002	543,89	12,50 Geral	543,89	0,00	0,00	0,00	543,89	0	0,00
2001	107 02 06	4	2002	88,29	12,50 Geral	88,29	0,00	0,00	0,00	88,29	0	0,00
2001	107 02 11	1	2002	1,50	12,50 Geral	1,50	0,00	0,00	0,00	1,50	0	0,00

426

MUNICÍPIO DE GAVIÃO

Mapa síntese por conta

Ano: 2014

Classificação patrimonial	Ano início utilização	GH	Nº de bens	Ano econômico	Valor bruto	Taxa	Tipo de Taxa	Amortizações de exercícios anteriores	Amortizações extraordinárias	Amortizações do exercício	Amortizações acumuladas	Anos de vida esperada	Valor patrimonial líquido
2001	107 02 15		24	2002	3.227,23	12,50	Geral	3.227,23	0,00	0,00	3.227,23	0	0,00
2001	107 02 16		41	2002	3.448,83	33,33	Geral	3.448,83	0,00	0,00	3.448,83	0	0,00
2001	107 02 19		19	2002	306,35	12,50	Geral	306,35	0,00	0,00	306,35	0	0,00
2001	107 02 20		11	2002	50,88	20,00	Geral	50,88	0,00	0,00	50,88	0	0,00
2001	107 02 99		9	2002	187,06	12,50	Geral	187,06	0,00	0,00	187,06	0	0,00
2001	107 03 03		1	2002	29,93	12,50	Geral	29,93	0,00	0,00	29,93	0	0,00
2001	107 04 01		11	2002	13.691,97	12,50	Geral	13.691,97	0,00	0,00	13.691,97	0	0,00
2001	107 04 07		2	2002	1.791,21	12,50	Geral	1.791,21	0,00	0,00	1.791,21	0	0,00
2001	107 04 15		6	2002	124,69	12,50	Geral	124,69	0,00	0,00	124,69	0	0,00
2001	107 05 02		9	2002	448,92	12,50	Geral	448,92	0,00	0,00	448,92	0	0,00
2001	107 05 07		3	2002	29,94	12,50	Geral	29,94	0,00	0,00	29,94	0	0,00
2001	107 05 14		1	2002	14,96	12,50	Geral	14,96	0,00	0,00	14,96	0	0,00
2001	107 06 02		4	2002	3.576,60	14,28	Geral	3.576,60	0,00	0,00	3.576,60	0	0,00
2001	107 06 04		4	2002	2.812,03	12,50	Geral	2.812,03	0,00	0,00	2.812,03	0	0,00
2001	107 06 05		72	2002	3.255,92	12,50	Geral	3.255,92	0,00	0,00	3.255,92	0	0,00
2001	107 07 03		1	2002	276,04	14,28	Geral	276,04	0,00	0,00	276,04	0	0,00
2001	109 02 04		2	2002	294,14	20,00	Geral	294,14	0,00	0,00	294,14	0	0,00
2001	112 01 03		4	2002	186,52	25,00	Geral	186,52	0,00	0,00	186,52	0	0,00
2001	107 05 08		3	2002	608,54	12,50	Geral	608,54	0,00	0,00	608,54	0	0,00
2001	107 08 99		1	2002	16,34	14,28	Geral	16,34	0,00	0,00	16,34	0	0,00

426

MUNICÍPIO DE GAVIÃO

Mapa síntese por conta

Ano: 2014

Classificação patrimonial	Ano início utilização	GH	Nº de bens	Ano econômico	Valor bruto	Taxa	Tipo de Taxa	Amortizações de exercícios anteriores	Amortizações extraordinárias	Amortizações do exercício	Amortizações acumuladas	Anos de vida esperada	Valor patrimonial líquido
	2002	101 01 02	3	2002	2.790,85	25,00	Geral	2.790,85	0,00	0,00	2.790,85	0	0,00
	2002	101 01 07	6	2002	1.582,17	25,00	Geral	1.582,17	0,00	0,00	1.582,17	0	0,00
	2002	101 01 13	3	2002	695,53	25,00	Geral	695,53	0,00	0,00	695,53	0	0,00
	2002	101 01 15	4	2002	44,86	25,00	Geral	44,86	0,00	0,00	44,86	0	0,00
	2002	101 01 16	1	2002	2.194,45	25,00	Geral	2.194,45	0,00	0,00	2.194,45	0	0,00
	2002	101 01 21	3	2002	74,75	25,00	Geral	74,75	0,00	0,00	74,75	0	0,00
	2002	101 01 99	1	2002	97,39	25,00	Geral	97,39	0,00	0,00	97,39	0	0,00
	2002	101 02 02	1	2002	135,75	33,33	Geral	135,75	0,00	0,00	135,75	0	0,00
	2002	101 02 99	2	2002	6.713,75	33,33	Geral	6.713,75	0,00	0,00	6.713,75	0	0,00
	2002	103 02 04	5	2002	292,47	20,00	Geral	292,47	0,00	0,00	292,47	0	0,00
	2002	106 05 06	1	2002	60,19	0,00	Geral	0,00	0,00	0,00	0,00	0	60,19
	2003	101 01 07	5	2003	1.221,80	25,00	Geral	1.221,80	0,00	0,00	1.221,80	0	0,00
	2003	101 01 10	2	2003	1.081,52	25,00	Geral	1.081,52	0,00	0,00	1.081,52	0	0,00
	2003	101 01 13	2	2003	288,21	25,00	Geral	288,21	0,00	0,00	288,21	0	0,00
	2003	101 01 15	4	2003	41,00	25,00	Geral	41,00	0,00	0,00	41,00	0	0,00
	2003	101 01 21	2	2003	20,25	25,00	Geral	20,25	0,00	0,00	20,25	0	0,00
	2003	101 01 27	1	2003	1.038,84	25,00	Geral	1.038,84	0,00	0,00	1.038,84	0	0,00
	2003	101 02 02	1	2003	124,83	33,33	Geral	124,83	0,00	0,00	124,83	0	0,00
	2003	103 01 05	1	2003	76,54	12,50	Geral	76,54	0,00	0,00	76,54	0	0,00
	2003	103 02 04	20	2003	826,25	20,00	Geral	826,25	0,00	0,00	826,25	0	0,00

426

MUNICÍPIO DE GAVIÃO

Mapa síntese por conta

Ano: 2014

Classificação patrimonial	Ano início utilização	GH	Nº de bens	Ano econômico	Valor bruto	Taxa	Tipo de Taxa	Amortizações de exercícios anteriores	Amortizações extraordinárias	Amortizações do exercício	Amortizações acumuladas	Anos de vida esperada	Valor patrimonial líquido
2003	103.02.11		1	2003	230,56	20,00	Geral	230,56	0,00	0,00	230,56	0	0,00
2003	104.06.19		3	2003	1.188,76	20,00	Geral	1.188,76	0,00	0,00	1.188,76	0	0,00
2003	107.01.16		3	2003	4.072,84	12,50	Geral	4.072,84	0,00	0,00	4.072,84	0	0,00
2004	101.01.05		1	2004	103,63	25,00	Geral	103,63	0,00	0,00	103,63	0	0,00
2004	101.01.07		1	2004	148,04	25,00	Geral	148,04	0,00	0,00	148,04	0	0,00
2004	101.01.10		10	2004	5.354,92	25,00	Geral	5.354,92	0,00	0,00	5.354,92	0	0,00
2004	101.01.13		10	2004	1.105,68	25,00	Geral	1.105,68	0,00	0,00	1.105,68	0	0,00
2004	101.01.15		13	2004	123,04	25,00	Geral	123,04	0,00	0,00	123,04	0	0,00
2004	101.01.19		6	2004	331,60	25,00	Geral	331,60	0,00	0,00	331,60	0	0,00
2004	101.01.20		1	2004	98,89	25,00	Geral	98,89	0,00	0,00	98,89	0	0,00
2004	101.01.21		13	2004	130,72	25,00	Geral	130,72	0,00	0,00	130,72	0	0,00
2004	101.01.99		20	2004	947,40	25,00	Geral	947,40	0,00	0,00	947,40	0	0,00
2004	101.02.02		10	2004	1.039,55	33,33	Geral	1.039,55	0,00	0,00	1.039,55	0	0,00
2004	102.01.02		1	2004	5.679,13	12,50	Geral	5.679,13	0,00	0,00	5.679,13	0	0,00
2004	102.01.12		1	2004	496,22	20,00	Geral	496,22	0,00	0,00	496,22	0	0,00
2004	102.01.19		3	2004	209,70	12,50	Geral	209,70	0,00	0,00	209,70	0	0,00
2004	103.02.06		1	2004	168,76	20,00	Geral	168,76	0,00	0,00	168,76	0	0,00
2004	103.03.05		1	2004	444,11	20,00	Geral	444,11	0,00	0,00	444,11	0	0,00
2004	103.03.99		2	2004	2.022,58	12,50	Geral	2.022,58	0,00	0,00	2.022,58	0	0,00
2004	107.01.02		1	2004	227,04	12,50	Geral	227,04	0,00	0,00	227,04	0	0,00

426

MUNICÍPIO DE GAVIÃO

Mapa síntese por conta

Ano: 2014

Classificação patrimonial	Ano início utilização	GH	Nº de bens	Ano econômico	Valor bruto	Taxa	Amortizações de exercícios anteriores	Amortizações extraordinárias	Amortizações do exercício	Amortizações acumuladas	Anos de vida esperada	Valor patrimonial líquido
426	2004	107 01 16	7	2004	2.468,33	12,50 Geral	2.468,33	0,00	0,00	2.468,33	0	0,00
	2004	107 01 21	8	2004	61,60	12,50 Geral	61,60	0,00	0,00	61,60	0	0,00
	2004	107 04 01	8	2004	6.684,20	12,50 Geral	6.684,20	0,00	0,00	6.684,20	0	0,00
	2004	107 04 15	3	2004	65,70	12,50 Geral	65,70	0,00	0,00	65,70	0	0,00
	2005	101 01 02	1	2005	10.753,02	25,00 Geral	10.753,02	0,00	0,00	10.753,02	0	0,00
	2005	101 01 06	1	2005	171,29	25,00 Geral	171,29	0,00	0,00	171,29	0	0,00
	2005	101 01 07	4	2005	1.184,38	25,00 Geral	1.184,38	0,00	0,00	1.184,38	0	0,00
	2005	101 01 10	6	2005	3.053,02	25,00 Geral	3.053,02	0,00	0,00	3.053,02	0	0,00
	2005	101 01 13	3	2005	680,17	25,00 Geral	680,17	0,00	0,00	680,17	0	0,00
	2005	101 01 15	13	2005	194,74	25,00 Geral	194,74	0,00	0,00	194,74	0	0,00
	2005	101 01 21	7	2005	103,71	25,00 Geral	103,71	0,00	0,00	103,71	0	0,00
	2005	101 01 99	6	2005	323,28	25,00 Geral	323,28	0,00	0,00	323,28	0	0,00
	2005	101 02 02	3	2005	3.373,13	33,33 Geral	3.373,13	0,00	0,00	3.373,13	0	0,00
	2005	102 01 99	11	2005	6.426,13	14,28 Geral	6.426,13	0,00	0,00	6.426,13	0	0,00
	2005	103 01 05	1	2005	184,91	12,50 Geral	184,91	0,00	0,00	184,91	0	0,00
	2005	107 04 01	2	2005	1.891,90	12,50 Geral	1.891,90	0,00	0,00	1.891,90	0	0,00
	2005	107 05 02	1	2005	57,94	12,50 Geral	57,94	0,00	0,00	57,94	0	0,00
	2005	107 05 07	1	2005	17,11	12,50 Geral	17,11	0,00	0,00	17,11	0	0,00
	2006	101 01 07	14	2006	4.000,41	25,00 Geral	4.000,41	0,00	0,00	4.000,41	0	0,00
	2006	101 01 10	14	2006	8.877,40	25,00 Geral	8.877,40	0,00	0,00	8.877,40	0	0,00

MUNICÍPIO DE GAVIÃO

Mapa síntese por conta

Ano: 2014

Classificação patrimonial	Ano início utilização	GH	Nº de bens	Ano econômico	Valor bruto	Taxa	Tipo de Taxa	Amortizações de exercícios anteriores	Amortizações extraordinárias	Amortizações do exercício	Amortizações acumuladas	Anos de vida esperada	Valor patrimonial líquido
2006	101.01.13	12	2006	2.387,42	25,00	Geral	2.387,42	0,00	0,00	0,00	2.387,42	0	0,00
2006	101.01.15	4	2006	48,06	25,00	Geral	48,06	0,00	0,00	0,00	48,06	0	0,00
2006	101.01.16	1	2006	1.150,60	25,00	Geral	1.150,60	0,00	0,00	0,00	1.150,60	0	0,00
2006	101.01.20	1	2006	72,10	25,00	Geral	72,10	0,00	0,00	0,00	72,10	0	0,00
2006	101.01.21	4	2006	48,08	25,00	Geral	48,08	0,00	0,00	0,00	48,08	0	0,00
2006	101.01.99	2	2006	245,13	25,00	Geral	245,13	0,00	0,00	0,00	245,13	0	0,00
2006	101.02.02	1	2006	3.363,28	33,33	Geral	3.363,28	0,00	0,00	0,00	3.363,28	0	0,00
2006	103.01.05	2	2006	280,92	12,50	Geral	280,92	0,00	0,00	0,00	280,92	0	0,00
2006	103.01.08	5	2006	2.086,31	12,50	Geral	2.086,31	0,00	0,00	0,00	2.086,31	0	0,00
2006	103.01.10	1	2006	236,72	12,50	Geral	236,72	0,00	0,00	0,00	236,72	0	0,00
2006	106.03.14	1	2006	993,72	14,28	Geral	993,72	0,00	0,00	0,00	993,72	0	0,00
2006	106.03.99	1	2006	205,65	14,28	Geral	205,65	0,00	0,00	0,00	205,65	0	0,00
2006	107.01.02	2	2006	669,11	12,50	Geral	669,11	0,00	0,00	0,00	669,11	0	0,00
2006	107.04.15	1	2006	46,67	12,50	Geral	46,67	0,00	0,00	0,00	46,67	0	0,00
2007	101.01.02	2	2007	1.859,22	25,00	Geral	1.859,22	0,00	0,00	0,00	1.859,22	0	0,00
2007	101.01.07	2	2007	581,81	25,00	Geral	581,81	0,00	0,00	0,00	581,81	0	0,00
2007	101.01.10	9	2007	4.986,30	25,00	Geral	4.986,30	0,00	0,00	0,00	4.986,30	0	0,00
2007	101.01.13	9	2007	3.184,63	25,00	Geral	3.184,63	0,00	0,00	0,00	3.184,63	0	0,00
2007	101.01.16	2	2007	2.986,75	25,00	Geral	2.986,75	0,00	0,00	0,00	2.986,75	0	0,00
2007	101.01.99	3	2007	335,87	25,00	Geral	335,87	0,00	0,00	0,00	335,87	0	0,00

426

MUNICÍPIO DE GAVIÃO

Mapa síntese por conta

Ano: 2014

Classificação patrimonial	Δ no início utilização	GH	Nº de bens	Ano econômico	Valor bruto	Taxa	Tipo de Taxa	Amortizações de exercícios anteriores	Amortizações extraordinárias	Amortizações do exercício	Amortizações acumuladas	Anos de vida esperada	Valor patrimonial líquido
	2007	102.01.12	1	2007	395,84	20,00	Geral	395,84	0,00	0,00	395,84	0	0,00
	2007	103.01.04	5	2007	480,40	12,50	Geral	420,35	0,00	60,05	480,40	0	0,00
	2007	103.01.05	11	2007	908,97	12,50	Geral	795,62	0,00	113,35	908,97	0	0,00
	2007	103.01.08	1	2007	192,62	12,50	Geral	168,56	0,00	24,06	192,62	0	0,00
	2007	103.01.10	2	2007	373,52	12,50	Geral	326,90	0,00	46,62	373,52	0	0,00
	2007	103.03.01	1	2007	3.391,73	20,00	Geral	3.391,73	0,00	0,00	3.391,73	0	0,00
	2007	103.03.01	1	2007	4.015,09	50,00	Específica	4.015,09	0,00	0,00	4.015,09	0	0,00
	2007	106.02.99	5	2007	836,65	12,50	Geral	732,20	0,00	104,45	836,65	0	0,00
	2007	107.01.06	1	2007	93,93	12,50	Geral	82,18	0,00	11,75	93,93	0	0,00
	2007	107.04.01	1	2007	614,62	12,50	Geral	537,81	0,00	76,81	614,62	0	0,00
	2007	107.04.15	2	2007	128,68	12,50	Geral	112,56	0,00	16,12	128,68	0	0,00
	2008	101.01.07	13	2008	7.117,06	25,00	Geral	7.117,06	0,00	0,00	7.117,06	0	0,00
	2008	101.01.10	7	2008	4.322,05	25,00	Geral	4.322,05	0,00	0,00	4.322,05	0	0,00
	2008	101.01.13	13	2008	3.019,45	25,00	Geral	3.019,45	0,00	0,00	3.019,45	0	0,00
	2008	101.01.16	1	2008	963,09	25,00	Geral	963,09	0,00	0,00	963,09	0	0,00
	2008	101.01.18	6	2008	3.957,72	25,00	Geral	3.957,72	0,00	0,00	3.957,72	0	0,00
	2008	101.01.20	2	2008	1.236,56	25,00	Geral	1.236,56	0,00	0,00	1.236,56	0	0,00
	2008	102.01.12	2	2008	785,88	20,00	Geral	785,88	0,00	0,00	785,88	0	0,00
	2008	102.01.12	1	2008	1.303,98	50,00	Específica	1.303,98	0,00	0,00	1.303,98	0	0,00
	2008	103.02.09	1	2008	4.393,14	20,00	Geral	4.393,14	0,00	0,00	4.393,14	0	0,00

426

MUNICÍPIO DE GAVIÃO

Mapa síntese por conta

Ano: 2014

Classificação patrimonial	Ano início utilização	GH	Nº de bens	Ano econômico	Valor bruto	Taxa	Amortizações de exercícios anteriores	Amortizações extraordinárias	Amortizações do exercício	Amortizações acumuladas	Anos de vida esperada	Valor patrimonial líquido
	2008	103 02 11	1	2008	606,39	20,00 Geral	606,39	0,00	0,00	606,39	0	0,00
	2008	106 02 15	6	2008	5.947,20	12,50 Geral	4.460,40	0,00	743,40	5.203,80	1	743,40
	2008	107 05 02	1	2008	41,20	12,50 Geral	30,90	0,00	5,15	36,05	1	5,15
	2009	101 01 07	2	2009	636,00	25,00 Geral	636,00	0,00	0,00	636,00	0	0,00
	2009	101 01 10	9	2009	2.945,00	25,00 Geral	2.945,00	0,00	0,00	2.945,00	0	0,00
	2009	101 01 13	14	2009	2.302,00	25,00 Geral	2.302,00	0,00	0,00	2.302,00	0	0,00
	2009	101 01 20	1	2009	665,00	25,00 Geral	665,00	0,00	0,00	665,00	0	0,00
	2009	101 01 99	5	2009	312,50	25,00 Geral	312,50	0,00	0,00	312,50	0	0,00
	2009	101 02 03	2	2009	10.344,00	33,33 Geral	10.344,00	0,00	0,00	10.344,00	0	0,00
	2009	101 02 99	1	2009	1.140,00	33,33 Geral	1.140,00	0,00	0,00	1.140,00	0	0,00
	2009	102 01 20	2	2009	2.708,88	12,50 Geral	1.692,90	0,00	338,58	2.031,48	2	677,20
	2009	103 01 01	11	2009	3.803,76	12,50 Geral	2.377,30	0,00	475,46	2.852,76	2	951,00
	2009	103 01 04	1	2009	179,36	12,50 Geral	112,10	0,00	22,42	134,52	2	44,84
	2009	103 01 05	40	2009	15.495,76	12,50 Geral	9.684,50	0,00	1.936,90	11.621,40	2	3.874,36
	2009	103 01 08	11	2009	1.716,06	12,50 Geral	1.072,65	0,00	214,53	1.287,18	2	428,90
	2009	103 01 10	4	2009	1.096,99	12,50 Geral	685,65	0,00	137,13	822,78	2	274,21
	2009	103 01 12	1	2009	212,40	12,50 Geral	132,75	0,00	26,55	159,30	2	53,10
	2009	103 01 99	1	2009	1.230,00	12,50 Geral	768,75	0,00	153,75	922,50	2	307,50
	2009	103 03 01	2	2009	4.023,50	20,00 Geral	4.023,50	0,00	0,00	4.023,50	0	0,00
	2009	104 06 19	1	2009	497,50	20,00 Geral	497,50	0,00	0,00	497,50	0	0,00

426

MUNICÍPIO DE GAVIÃO

Mapa síntese por conta

Ano: 2014

Classificação patrimonial	Ano início utilização	GH	Nº de bens	Ano econômico	Valor bruto	Taxa	Tipo de Taxa	Amortizações de exercícios anteriores	Amortizações extraordinárias	Amortizações do exercício	Amortizações acumuladas	Anos de vida esperada	Valor patrimonial líquido
2009	104 07 99	1	2009	4.290,00	12,50	Geral	2.681,25	0,00	536,25	3.217,50	2	1.072,50	
2009	104 08 99	6	2009	14.907,00	14,28	Geral	10.572,15	0,00	2.114,43	12.686,58	1	2.120,42	
2009	105 01 05	1	2009	1.997,52	14,28	Geral	1.428,25	0,00	285,25	1.711,50	1	286,02	
2010	101 01 07	4	2010	1.496,53	25,00	Geral	1.496,53	0,00	0,00	1.496,53	0	0,00	
2010	101 01 10	8	2010	3.743,00	25,00	Geral	3.743,00	0,00	0,00	3.743,00	0	0,00	
2010	101 01 13	4	2010	640,00	25,00	Geral	640,00	0,00	0,00	640,00	0	0,00	
2010	101 01 16	11	2010	5.703,60	25,00	Geral	5.703,60	0,00	0,00	5.703,60	0	0,00	
2010	101 01 20	1	2010	3.450,00	25,00	Geral	3.450,00	0,00	0,00	3.450,00	0	0,00	
2010	101 02 03	1	2010	214,70	33,33	Geral	214,70	0,00	0,00	214,70	0	0,00	
2010	102 01 01	1	2010	4.345,00	12,50	Geral	2.172,52	0,00	543,13	2.715,65	3	1.629,35	
2010	102 01 12	1	2010	298,00	20,00	Geral	238,40	0,00	59,60	298,00	0	0,00	
2010	103 01 08	1	2010	643,00	12,50	Geral	321,52	0,00	80,38	401,90	3	241,10	
2010	103 02 11	1	2010	372,64	20,00	Geral	298,12	0,00	74,52	372,64	0	0,00	
2010	106 03 14	1	2010	418,70	14,28	Geral	239,16	0,00	59,79	298,95	2	119,75	
2010	107 01 02	3	2010	1.140,00	12,50	Geral	570,00	0,00	142,50	712,50	3	427,50	
2011	101 01 02	13	2011	5.147,76	25,00	Geral	3.860,82	0,00	1.286,94	5.147,76	0	0,00	
2011	101 01 03	1	2011	1.797,33	25,00	Geral	1.347,99	0,00	449,34	1.797,33	0	0,00	
2011	101 01 07	2	2011	106,60	25,00	Geral	79,98	0,00	26,62	106,60	0	0,00	
2011	101 01 13	13	2011	1.030,00	25,00	Geral	772,50	0,00	257,50	1.030,00	0	0,00	
2011	101 01 15	2	2011	280,00	25,00	Geral	210,00	0,00	70,00	280,00	0	0,00	

426

MUNICÍPIO DE GAVIÃO

Mapa síntese por conta

Ano: 2014

Classificação patrimonial	Ano início utilização	GH	Nº de bens	Ano econômico	Valor bruto	Taxa	Tipo de Taxa	Amortizações de exercícios anteriores	Amortizações extraordinárias	Amortizações do exercício	Amortizações acumuladas	Anos de vida esperada	Valor patrimonial líquido
	2011	101.01.16	1	2011	720,00	25,00	Geral	540,00	0,00	180,00	720,00	0	0,00
	2011	101.01.99	5	2011	4.991,83	25,00	Geral	3.743,88	0,00	1.247,95	4.991,83	0	0,00
	2011	103.01.01	13	2011	2.862,68	12,50	Geral	1.081,08	0,00	360,36	1.441,44	4	1.441,24
	2011	103.01.02	2	2011	116,50	12,50	Geral	43,68	0,00	14,56	58,24	4	58,26
	2011	103.01.04	5	2011	510,30	12,50	Geral	191,40	0,00	63,80	255,20	4	255,10
	2011	103.01.05	106	2011	7.608,36	12,50	Geral	2.853,75	0,00	951,25	3.805,00	4	3.803,36
	2011	103.01.08	261	2011	34.045,79	12,50	Geral	12.767,88	0,00	4.255,96	17.023,84	4	17.021,95
	2011	103.01.10	51	2011	5.915,98	12,50	Geral	2.218,35	0,00	739,45	2.957,80	4	2.958,18
	2011	103.01.12	7	2011	1.132,03	12,50	Geral	424,56	0,00	141,52	566,08	4	565,95
	2011	103.01.13	12	2011	2.517,72	12,50	Geral	944,28	0,00	314,76	1.259,04	4	1.258,68
	2011	103.01.99	39	2011	2.180,28	12,50	Geral	817,92	0,00	272,64	1.080,56	4	1.089,72
	2011	103.03.01	1	2011	830,00	20,00	Geral	498,00	0,00	166,00	664,00	1	166,00
	2011	103.03.99	1	2011	130,00	12,50	Geral	48,75	0,00	16,25	65,00	4	65,00
	2011	106.03.07	1	2011	194,10	12,50	Geral	72,78	0,00	24,26	97,04	4	97,06
	2011	106.03.14	1	2011	535,56	14,28	Geral	229,44	0,00	76,48	305,92	3	229,64
	2011	106.03.18	5	2011	1.511,75	14,28	Geral	647,70	0,00	215,90	863,60	3	648,15
	2011	106.03.99	5	2011	439,65	14,28	Geral	188,37	0,00	62,79	251,16	3	188,49
	2011	107.01.06	5	2011	237,99	12,50	Geral	89,22	0,00	29,74	118,96	4	119,03
	2011	107.01.20	3	2011	128,67	12,50	Geral	48,24	0,00	16,08	64,32	4	64,35
	2011	107.02.06	2	2011	258,80	12,50	Geral	97,08	0,00	32,36	129,44	4	129,36

426

MUNICÍPIO DE GAVIÃO

Mapa síntese por conta

Ano: 2014

Classificação patrimonial	Ano início utilização	GH	Nº de bens	Ano econômico	Valor bruto	Taxa	Tipo de Taxa	Amortizações de exercícios anteriores	Amortizações extraordinárias	Amortizações do exercício	Amortizações acumuladas	Anos de vida esperada	Valor patrimonial líquido
	2011	107.02.15	1	2011	200,00	12,50	Geral	75,00	0,00	25,00	100,00	4	100,00
	2011	109.02.04	1	2011	289,40	20,00	Geral	173,64	0,00	57,88	231,52	1	57,88
	2012	101.01.02	10	2012	3.468,91	25,00	Geral	1.734,46	0,00	867,23	2.601,69	1	867,22
	2012	101.01.07	5	2012	5.173,00	25,00	Geral	2.566,50	0,00	1.293,25	3.878,75	1	1.293,25
	2012	103.01.04	1	2012	189,00	12,50	Geral	47,26	0,00	23,63	70,89	5	118,11
	2012	103.01.12	1	2012	268,00	12,50	Geral	72,00	0,00	36,00	108,00	5	180,00
	2012	106.03.06	1	2012	9,60	25,00	Geral	4,80	0,00	2,40	7,20	1	2,40
	2012	107.02.15	2	2012	1.000,00	12,50	Geral	250,00	0,00	125,00	375,00	5	625,00
	2013	101.01.02	25	2013	4.532,02	25,00	Geral	1.133,01	0,00	1.133,01	2.266,02	2	2.266,00
	2013	101.01.04	4	2013	2.380,32	25,00	Geral	595,08	0,00	595,08	1.190,16	2	1.190,16
	2013	101.01.07	2	2013	1.704,75	25,00	Geral	428,19	0,00	428,19	852,38	2	852,37
	2013	101.01.13	22	2013	1.089,01	25,00	Geral	267,31	0,00	267,31	534,62	2	534,39
	2013	101.01.16	2	2013	1.926,84	25,00	Geral	481,71	0,00	481,71	963,42	2	963,42
	2013	101.01.20	1	2013	313,65	25,00	Geral	78,41	0,00	78,41	156,82	2	156,83
	2013	103.01.02	2	2013	81,28	12,50	Geral	10,16	0,00	10,16	20,32	6	60,96
	2013	103.01.05	1	2013	187,20	12,50	Geral	23,40	0,00	23,40	46,80	6	140,40
	2013	103.01.08	310	2013	2.311,86	12,50	Geral	288,79	0,00	288,79	577,58	6	1.734,28
	2013	107.01.06	1	2013	33,67	12,50	Geral	4,21	0,00	4,21	8,42	6	25,25
	2013	107.01.21	5	2013	47,12	12,50	Geral	5,89	0,00	5,89	11,78	6	35,34
	2013	107.01.24	1	2013	324,39	12,50	Geral	40,55	0,00	40,55	81,10	6	243,29

426

MUNICÍPIO DE GAVIÃO

Mapa síntese por conta

Ano: 2014

Classificação patrimonial	Ano início utilização	GH	Nº de bens	Ano econômico	Valor bruto	Taxa	Amortizações de exercícios anteriores	Amortizações extraordinárias	Amortizações do exercício	Amortizações acumuladas	Anos de vida esperada	Valor patrimonial líquido
	2013	107.02.04	1	2013	112,23	25,00 Geral	28,06	0,00	28,06	56,12	2	56,11
	2013	107.02.06	1	2013	156,20	12,50 Geral	19,53	0,00	19,53	39,06	6	117,14
	2013	107.02.99	4	2013	65,72	12,50 Geral	8,20	0,00	8,20	16,40	6	49,32
	2013	107.06.04	1	2013	55,00	12,50 Geral	6,88	0,00	6,88	13,76	6	41,24
	2013	111.02.99	1	2013	550,30	25,00 Geral	137,58	0,00	137,58	275,16	2	275,14
	2013	112.03.05	1	2013	6.457,50	20,00 Geral	1.291,50	0,00	1.291,50	2.583,00	3	3.874,50
	2014	101.01.01	1	2014	123,00	12,50 Geral	0,00	0,00	15,38	15,38	7	107,62
	2014	101.01.02	6	2014	5.429,22	25,00 Geral	0,00	0,00	1.357,31	1.357,31	3	4.071,91
	2014	101.01.03	9	2014	838,29	25,00 Geral	0,00	0,00	209,59	209,59	3	628,70
	2014	101.01.04	3	2014	3.619,00	25,00 Geral	0,00	0,00	904,75	904,75	3	2.714,25
	2014	101.01.13	3	2014	902,11	25,00 Geral	0,00	0,00	225,53	225,53	3	676,58
	2014	101.01.16	1	2014	688,80	25,00 Geral	0,00	0,00	172,20	172,20	3	516,60
	2014	101.01.19	1	2014	1.986,14	25,00 Geral	0,00	0,00	496,54	496,54	3	1.489,60
	2014	101.01.27	1	2014	233,70	25,00 Geral	0,00	0,00	58,43	58,43	3	175,27
	2014	101.01.99	9	2014	1.167,34	25,00 Geral	0,00	0,00	291,85	291,85	3	875,49
	2014	102.01.12	3	2014	1.476,00	20,00 Geral	0,00	0,00	295,20	295,20	4	1.180,80
	2014	102.01.13	1	2014	215,25	12,50 Geral	0,00	0,00	26,91	26,91	7	188,34
	2014	103.01.04	4	2014	578,10	12,50 Geral	0,00	0,00	72,28	72,28	7	505,82
	2014	103.01.05	70	2014	5.175,84	12,50 Geral	0,00	0,00	646,94	646,94	7	4.528,90
	2014	103.01.12	8	2014	1.387,44	12,50 Geral	0,00	0,00	173,43	173,43	7	1.214,01

426

MUNICÍPIO DE GAVIÃO

Mapa síntese por conta

Ano: 2014

Classificação patrimonial	Ano início utilização	GH	Nº de bens	Ano econômico	Valor bruto	Taxa	Tipo de Taxa	Amortizações de exercícios anteriores	Amortizações extraordinárias	Amortizações do exercício	Amortizações acumuladas	Anos de vida esperada	Valor patrimonial líquido
426	2014	104 06 19	1	2014	685,00	20,00	Geral	0,00	0,00	137,00	137,00	4	548,00
	2014	106 01 99	1	2014	243,54	12,50	Geral	0,00	0,00	30,44	30,44	7	213,10
	2014	106 03 01	1	2014	522,75	14,28	Geral	0,00	0,00	74,65	74,65	6	448,10
	2014	106 03 03	4	2014	196,80	14,28	Geral	0,00	0,00	28,12	28,12	6	168,68
	2014	106 03 05	2	2014	355,84	20,00	Geral	0,00	0,00	71,16	71,16	4	284,68
	2014	106 03 12	1	2014	133,95	20,00	Geral	0,00	0,00	26,79	26,79	4	107,16
	2014	106 03 99	3	2014	497,63	14,28	Geral	0,00	0,00	71,06	71,06	6	426,57
	2014	109 02 04	2	2014	546,12	20,00	Geral	0,00	0,00	109,22	109,22	4	436,90
	2014	110 15 01	1	2014	141,63	14,28	Geral	0,00	0,00	20,22	20,22	6	121,41
	Totais da conta 426:				717.354,98			603.840,17	0,00	32.550,31	636.390,48		80.964,50
427	2004	118 08 06	3	2004	56,73	33,33	Geral	56,73	0,00	0,00	56,73	0	0,00
	Totais da conta 427:				56,73			56,73	0,00	0,00	56,73		0,00
429	1989	107 08 03	1	2002	84,80	20,00	Geral	84,80	0,00	0,00	84,80	0	0,00
	1993	107 02 16	6	2002	624,90	33,33	Geral	624,90	0,00	0,00	624,90	0	0,00
	1995	107 08 01	1	2002	104,25	20,00	Geral	104,25	0,00	0,00	104,25	0	0,00
	1996	107 01 99	1	2002	14,12	12,50	Geral	14,12	0,00	0,00	14,12	0	0,00
	1997	107 01 15	4	2002	173,83	12,50	Geral	173,83	0,00	0,00	173,83	0	0,00
	1997	107 02 06	12	2002	1.687,44	12,50	Geral	1.687,44	0,00	0,00	1.687,44	0	0,00
	1997	107 08 04	6	2002	1.146,96	20,00	Geral	1.146,96	0,00	0,00	1.146,96	0	0,00

MUNICÍPIO DE GAVIÃO

Mapa síntese por conta

Ano: 2014

Classificação patrimonial	Ano no início utilização	GH	Nº de bens	Ano econômico	Valor bruto	Taxa	Tipo de Taxa	Amortizações de exercícios anteriores	Amortizações extraordinárias	Amortizações do exercício	Amortizações acumuladas	Anos de vida esperada	Valor patrimonial líquido
	1997	112 01 03	5	2002	332,60	25,00	Geral	332,60	0,00	0,00	332,60	0	0,00
	1997	107 08 99	19	2002	1.629,38	14,28	Geral	1.629,38	0,00	0,00	1.629,38	0	0,00
	1998	112 01 03	5	2002	327,85	25,00	Geral	327,85	0,00	0,00	327,85	0	0,00
	1999	106 03 99	1	2002	42,40	14,28	Geral	42,40	0,00	0,00	42,40	0	0,00
	1999	107 01 15	3	2002	75,69	12,50	Geral	75,69	0,00	0,00	75,69	0	0,00
	1999	107 01 99	2	2002	69,84	12,50	Geral	69,84	0,00	0,00	69,84	0	0,00
	1999	107 03 99	1	2002	4,34	12,50	Geral	4,34	0,00	0,00	4,34	0	0,00
	1999	107 08 01	1	2002	189,54	20,00	Geral	189,54	0,00	0,00	189,54	0	0,00
	2000	112 01 03	9	2002	344,13	25,00	Geral	344,13	0,00	0,00	344,13	0	0,00
	2001	106 02 99	1	2002	7,48	12,50	Geral	7,48	0,00	0,00	7,48	0	0,00
	2001	106 03 15	2	2002	29,92	20,00	Geral	29,92	0,00	0,00	29,92	0	0,00
	2001	107 01 07	1142	2002	4.568,00	12,50	Geral	4.568,00	0,00	0,00	4.568,00	0	0,00
	2001	107 01 13	3	2002	79,81	12,50	Geral	79,81	0,00	0,00	79,81	0	0,00
	2001	107 01 15	7	2002	135,69	12,50	Geral	135,69	0,00	0,00	135,69	0	0,00
	2001	107 01 20	119	2002	1.190,00	12,50	Geral	1.190,00	0,00	0,00	1.190,00	0	0,00
	2001	107 01 99	73	2002	384,24	12,50	Geral	384,24	0,00	0,00	384,24	0	0,00
	2001	107 02 06	5	2002	16,48	12,50	Geral	16,48	0,00	0,00	16,48	0	0,00
	2001	107 02 99	1	2002	2,49	12,50	Geral	2,49	0,00	0,00	2,49	0	0,00
	2001	107 08 02	17	2002	28,47	25,00	Geral	28,47	0,00	0,00	28,47	0	0,00
	2001	107 08 04	3	2002	374,10	20,00	Geral	374,10	0,00	0,00	374,10	0	0,00

429

MUNICÍPIO DE GAVIÃO

Mapa síntese por conta

Ano: 2014

Classificação patrimonial	Ano início utilização	GH	Nº de bens	Ano econômico	Valor bruto	Taxa	Tipo de Taxa	Amortizações de exercícios anteriores	Amortizações extraordinárias	Amortizações do exercício	Amortizações acumuladas	Anos de vida esperada	Valor patrimonial líquido
2001	107 08 05		5	2002	12,45	12,50	Geral	12,45	0,00	0,00	12,45	0	0,00
2001	109 03 99		1	2002	5,99	12,50	Geral	5,99	0,00	0,00	5,99	0	0,00
2001	112 01 03		24	2002	700,27	25,00	Geral	700,27	0,00	0,00	700,27	0	0,00
2001	112 03 99		1120	2002	55.520,00	20,00	Geral	55.520,00	0,00	0,00	55.520,00	0	0,00
2001	118 04 02		4	2002	324,22	12,50	Geral	324,22	0,00	0,00	324,22	0	0,00
2001	118 04 99		2	2002	174,58	10,00	Geral	174,58	0,00	0,00	174,58	0	0,00
2001	118 08 06		2	2002	24,94	33,33	Geral	24,94	0,00	0,00	24,94	0	0,00
2001	107 08 99		7	2002	63,74	14,28	Geral	63,74	0,00	0,00	63,74	0	0,00
2001	104 03 99		189	2002	7.118,00	20,00	Específica	7.118,00	0,00	0,00	7.118,00	0	0,00
2002	104 09 01		1	2002	554,59	12,50	Geral	554,59	0,00	0,00	554,59	0	0,00
2002	111 02 02		1	2002	132,88	20,00	Geral	132,88	0,00	0,00	132,88	0	0,00
2002	112 03 99		54	2002	2.693,85	20,00	Geral	2.693,85	0,00	0,00	2.693,85	0	0,00
2002	117 05 01		50	2002	1.304,45	7,14	Geral	1.116,00	0,00	93,00	1.209,00	1	95,45
2002	104 03 99		1	2002	41,10	14,28	Específica	41,10	0,00	0,00	41,10	0	0,00
2002	104 03 99		29	2002	2.528,37	14,28	Geral	2.528,37	0,00	0,00	2.528,37	0	0,00
2003	107 01 99		110	2003	3.112,86	12,50	Geral	3.112,86	0,00	0,00	3.112,86	0	0,00
2003	107 06 99		3	2003	179,40	14,28	Geral	179,40	0,00	0,00	179,40	0	0,00
2003	109 02 04		1	2003	120,12	20,00	Geral	120,12	0,00	0,00	120,12	0	0,00
2003	110 04 01		12	2003	191,24	14,28	Geral	191,24	0,00	0,00	191,24	0	0,00
2003	110 04 99		2	2003	5.191,95	20,00	Geral	5.191,95	0,00	0,00	5.191,95	0	0,00

429

MUNICÍPIO DE GAVIÃO

Mapa síntese por conta

Ano: 2014

Classificação patrimonial	Ano início utilização	GH	Nº de bens	Ano econômico	Valor bruto	Taxa	Tipo de Taxa	Amortizações de exercícios anteriores	Amortizações extraordinárias	Amortizações do exercício	Amortizações acumuladas	Anos de vida esperada	Valor patrimonial líquido
	2003	112 03 99	6	2003	897,24	20,00	Geral	897,24	0,00	0,00	897,24	0	0,00
	2003	118 04 02	3	2003	398,77	12,50	Geral	398,77	0,00	0,00	398,77	0	0,00
	2003	107 05 08	1	2003	272,81	12,50	Geral	272,81	0,00	0,00	272,81	0	0,00
	2003	104 03 99	153	2003	4.170,56	14,28	Geral	4.170,56	0,00	0,00	4.170,56	0	0,00
	2003	113 01 06	20	2003	67,53	12,50	Geral	67,53	0,00	0,00	67,53	0	0,00
	2004	106 02 13	1	2004	69,19	12,50	Geral	69,19	0,00	0,00	69,19	0	0,00
	2004	107 03 06	2	2004	706,48	12,50	Geral	706,48	0,00	0,00	706,48	0	0,00
	2004	107 09 03	1	2004	319,76	12,50	Geral	319,76	0,00	0,00	319,76	0	0,00
	2004	112 03 99	278	2004	15.233,72	20,00	Geral	15.233,72	0,00	0,00	15.233,72	0	0,00
	2004	118 02 99	6	2004	4.115,44	12,50	Geral	4.115,44	0,00	0,00	4.115,44	0	0,00
	2004	118 08 06	2	2004	521,10	33,33	Geral	521,10	0,00	0,00	521,10	0	0,00
	2004	107 05 08	1	2004	283,64	12,50	Geral	283,64	0,00	0,00	283,64	0	0,00
	2004	104 03 99	50	2004	1.724,00	14,28	Geral	1.724,00	0,00	0,00	1.724,00	0	0,00
	2005	107 09 03	1	2005	1.163,28	12,50	Geral	1.163,28	0,00	0,00	1.163,28	0	0,00
	2005	112 01 03	44	2005	1.151,92	25,00	Geral	1.151,92	0,00	0,00	1.151,92	0	0,00
	2005	112 01 04	1	2005	4.552,61	25,00	Geral	4.552,61	0,00	0,00	4.552,61	0	0,00
	2005	112 03 99	84	2005	6.020,73	20,00	Geral	6.020,73	0,00	0,00	6.020,73	0	0,00
	2005	117 01 99	1	2005	630,55	12,50	Geral	630,55	0,00	0,00	630,55	0	0,00
	2005	118 04 02	8	2005	417,62	12,50	Geral	417,62	0,00	0,00	417,62	0	0,00
	2005	104 03 99	104	2005	3.779,00	14,28	Geral	3.779,00	0,00	0,00	3.779,00	0	0,00

429

MUNICÍPIO DE GAVIÃO

Mapa síntese por conta

Ano: 2014

Classificação patrimonial	Ano início utilização	GH	Nº de bens	Ano econômico	Valor bruto	Taxa	Tipo de Taxa	Amortizações de exercícios anteriores	Amortizações extraordinárias	Amortizações do exercício	Amortizações acumuladas	Anos de vida esperada	Valor patrimonial líquido
429	2006	104.03.99	142	2006	10.206,86	14,28	Geral	10.206,86	0,00	0,00	10.206,86	0	0,00
	2007	107.04.01	21	2007	26.675,69	12,50	Geral	23.340,73	0,00	3.334,96	26.675,69	0	0,00
	2007	118.08.06	1	2007	519,07	33,33	Geral	519,07	0,00	0,00	519,07	0	0,00
	2007	107.05.08	1	2007	361,84	12,50	Geral	316,61	0,00	45,23	361,84	0	0,00
	2008	107.01.99	1	2008	32.183,68	12,50	Geral	24.137,76	0,00	4.022,96	28.160,72	1	4.022,96
	2008	117.01.99	1	2008	1.568,06	12,50	Geral	1.176,06	0,00	196,01	1.372,07	1	195,99
	2008	117.01.99	1	2008	7.340,07	20,00	Específica	5.308,42	0,00	1.015,83	6.324,25	1	1.015,82
	2011	117.01.99	1	2011	339,70	12,50	Geral	127,38	0,00	42,46	169,84	4	169,86
	2013	107.02.99	1	2013	1.437,99	12,50	Geral	179,75	0,00	179,75	359,50	6	1.078,49
	2014	112.03.01	1	2014	678,40	20,00	Geral	0,00	0,00	135,68	135,68	4	542,72
	2014	112.03.99	2	2014	2.853,89	20,00	Geral	0,00	0,00	570,78	570,78	4	2.283,11
	Totais da conta 429:				224.324,95			205.283,89	0,00	9.636,66	214.920,55		9.404,40
431	2003	000.00.00	1	2003	39.976,03	0,00	Geral	0,00	0,00	0,00	0,00	0	39.976,03
	2004	000.00.00	1	2004	57.841,63	0,00	Geral	0,00	0,00	0,00	0,00	0	57.841,63
	2005	000.00.00	2	2005	36.748,48	0,00	Geral	0,00	0,00	0,00	0,00	0	36.748,48
	2010	401.02.99	3	2010	61.680,00	33,33	Geral	61.680,00	0,00	0,00	61.680,00	0	0,00
	Totais da conta 431:				196.246,14			61.680,00	0,00	0,00	61.680,00		134.566,14
433	2003	101.02.02	2	2003	3.039,66	33,33	Geral	3.039,66	0,00	0,00	3.039,66	0	0,00
	2003	101.02.04	3	2003	11.720,40	33,33	Geral	11.720,40	0,00	0,00	11.720,40	0	0,00

MUNICÍPIO DE GAVIÃO

Mapa síntese por conta

Ano: 2014

Classificação patrimonial	Ano início utilização	GH	Nº de bens	Ano econômico	Valor bruto	Taxa	Tipo de Taxa	Amortizações de exercícios anteriores	Amortizações extraordinárias	Amortizações do exercício	Amortizações acumuladas	Anos de vida esperada	Valor patrimonial líquido
	2004	101 02 03	1	2004	185,95	33,33	Geral	185,95	0,00	0,00	185,95	0	0,00
	2004	101 02 07	1	2004	2.317,08	33,33	Geral	2.317,08	0,00	0,00	2.317,08	0	0,00
	2004	101 02 99	1	2004	460,76	33,33	Geral	460,76	0,00	0,00	460,76	0	0,00
	2005	101 02 03	1	2005	692,43	33,33	Geral	692,43	0,00	0,00	692,43	0	0,00
	2006	101 02 03	2	2006	5.109,20	33,33	Geral	5.109,20	0,00	0,00	5.109,20	0	0,00
	2006	101 02 06	1	2006	82.603,08	100,00	Específica	82.603,08	0,00	0,00	82.603,08	0	0,00
	2007	101 02 03	2	2007	3.562,51	33,33	Geral	3.562,51	0,00	0,00	3.562,51	0	0,00
	2008	101 02 03	1	2008	6.596,12	33,33	Geral	6.596,12	0,00	0,00	6.596,12	0	0,00
	2009	000 00 00	1	2009	11.118,23	100,00	Específica	8.761,99	0,00	2.356,24	11.118,23	0	0,00
	2011	101 01 03	4	2011	2.339,48	25,00	Geral	1.754,64	0,00	584,84	2.339,48	0	0,00
	2011	101 02 03	5	2011	10.670,00	33,33	Geral	10.670,00	0,00	0,00	10.670,00	0	0,00
	2011	101 02 07	1	2011	14.565,60	33,33	Específica	10.518,72	0,00	4.046,88	14.565,60	0	0,00
	2011	101 02 07	4	2011	19.786,18	33,33	Geral	15.439,08	0,00	4.347,10	19.786,18	0	0,00
	2012	101 01 03	1	2012	1.650,00	25,00	Geral	825,00	0,00	412,50	1.237,50	1	412,50
	2012	101 02 02	5	2012	744,00	33,33	Geral	495,92	0,00	248,08	744,00	0	0,00
	2012	101 02 03	3	2012	9.860,50	33,33	Geral	6.573,02	0,00	3.287,48	9.860,50	0	0,00
	2013	101 02 02	2	2013	381,30	33,33	Geral	127,08	0,00	127,08	254,16	1	127,14
	2013	101 02 03	5	2013	10.023,37	33,33	Geral	3.340,79	0,00	3.340,79	6.681,58	1	3.341,79
	2014	101 02 02	1	2014	166,05	33,33	Geral	0,00	0,00	55,34	55,34	2	110,71

433

MUNICÍPIO DE GAVIÃO

Mapa síntese por conta

Ano: 2014

Classificação patrimonial	Ano início utilização	GH	Nº de bens	Ano econômico	Valor bruto	Taxa	Tipo de Taxa	Amortizações de exercícios anteriores	Amortizações extraordinárias	Amortizações do exercício	Amortizações acumuladas	Anos de vida esperada	Valor patrimonial líquido
433	2014	101 02 03	1	2014	270,60	33,33	Geral	0,00	0,00	90,19	90,19	2	180,41
	Totais da conta 433:		48		197.862,50			174.793,43	0,00	18.896,52	193.689,95		4.172,55
451	2001	401 06 99	20	2002	25.365,40	0,00	Geral	0,00	0,00	0,00	0,00	0	25.365,40
	2001	401 07 02	8	2002	372.528,21	0,00	Geral	0,00	0,00	0,00	0,00	0	372.528,21
	2001	401 07 03	1	2002	8.327,25	0,00	Geral	0,00	0,00	0,00	0,00	0	8.327,25
	2001	401 07 04	1	2002	1.120,00	0,00	Geral	0,00	0,00	0,00	0,00	0	1.120,00
	2001	403 01 02	1	2002	18.000,00	0,00	Geral	0,00	0,00	0,00	0,00	0	18.000,00
	2001	403 01 99	37	2002	264.069,58	0,00	Geral	0,00	0,00	0,00	0,00	0	264.069,58
	2003	401 06 99	1	2003	2.343,68	0,00	Geral	0,00	0,00	0,00	0,00	0	2.343,68
	2004	403 01 04	1	2004	48.982,91	0,00	Geral	0,00	0,00	0,00	0,00	0	48.982,91
	2005	401 07 02	1	2005	10.876,07	0,00	Geral	0,00	0,00	0,00	0,00	0	10.876,07
	2005	401 07 04	1	2005	6.070,00	0,00	Geral	0,00	0,00	0,00	0,00	0	6.070,00
	2005	401 07 99	7	2005	18.753,95	0,00	Geral	0,00	0,00	0,00	0,00	0	18.753,95
	2005	403 01 99	2	2005	14.381,73	0,00	Geral	0,00	0,00	0,00	0,00	0	14.381,73
	Totais da conta 451:		81		790.818,78			0,00	0,00	0,00	0,00		790.818,78
452	1999	401 04 03D	1	2002	451.046,60	1,33	Específica	75.373,08	0,00	4.896,46	80.369,54	74	370.677,06
	1999	401 04 99D	1	2002	23.852,76	1,25	Geral	4.472,40	0,00	298,16	4.770,56	64	19.082,20
	1999	401 04 99D	1	2002	50.893,08	1,37	Específica	9.349,86	0,00	639,20	9.989,06	64	40.904,02
	2001	401 02 03D	1	2002	18.652,31	4,55	Específica	5.108,33	0,00	797,73	5.906,06	16	12.746,25

MUNICÍPIO DE GAVIÃO

Mapa síntese por conta

Ano: 2014

Classificação patrimonial	Ano início utilização	GH	Nº de bens	Ano econômico	Valor bruto	Taxa	Tipo de Taxa	Amortizações de exercícios anteriores	Amortizações extraordinárias	Amortizações do exercício	Amortizações acumuladas	Anos de vida esperada	Valor patrimonial líquido
452	2001	401 02 03D	1	2002	36.061,58	1,25	Geral	5.860,01	0,00	450,77	6.310,78	66	29.750,80
	2001	401 04 05A	1	2002	46.444,16	2,38	Específica	11.479,56	0,00	970,78	12.450,34	35	33.993,82
	2001	401 04 05A	1	2002	79.860,05	0,72	Específica	5.281,13	0,00	540,86	5.821,99	136	74.038,06
	2001	401 04 99D	1	2002	6.920,00	2,00	Específica	1.799,20	0,00	138,40	1.937,60	36	4.982,40
	2001	401 04 99E	16	2002	31.911,60	10,00	Específica	31.911,60	0,00	0,00	31.911,60	0	0,00
	2001	401 04 99E	1	2002	24.167,31	5,00	Geral	3.260,37	0,00	1.100,37	4.360,74	18	19.806,57
	2001	401 04 99E	1	2002	21.943,02	5,00	Geral	564,00	0,00	1.068,95	1.632,95	19	20.310,07
	2003	401 04 05A	1	2003	31.225,74	0,67	Geral	2.301,31	0,00	209,21	2.510,52	138	28.715,22
	2014	401 05 99E	1	2014	11.106,99	0,00	Geral	0,00	0,00	0,00	0,00	0	11.106,99
			28		834.085,20			156.760,85	0,00	11.210,89	167.971,74		666.113,46
453	1989	401 05 01F	1	2002	139.356,01	5,00	Geral	139.356,01	0,00	0,00	139.356,01	0	0,00
	1989	401 05 01F	1	2002	140.400,01	100,00	Específica	140.400,01	0,00	0,00	140.400,01	0	0,00
	1990	401 05 01F	2	2002	200.821,34	5,00	Geral	200.821,34	0,00	0,00	200.821,34	0	0,00
	1990	401 05 01F	1	2002	300.039,18	20,00	Específica	278.640,84	0,00	21.398,34	300.039,18	0	0,00
	1990	401 05 01F	1	2002	260.825,81	20,00	Específica	219.709,92	0,00	13.705,30	233.415,22	2	27.410,59
	1991	401 05 01F	5	2002	499.413,84	5,00	Geral	499.413,84	0,00	0,00	499.413,84	0	0,00
	1991	401 05 01F	1	2002	46.453,53	50,00	Específica	46.453,53	0,00	0,00	46.453,53	0	0,00
	1991	401 05 01F	1	2002	52.600,56	100,00	Específica	52.600,56	0,00	0,00	52.600,56	0	0,00
	1991	401 05 01F	1	2002	94.523,41	14,29	Específica	89.127,29	0,00	2.700,89	91.828,18	1	2.695,23
	1991	401 05 01F	1	2002	442.642,59	20,00	Específica	317.934,90	0,00	24.941,54	342.876,44	4	99.766,15

MUNICÍPIO DE GAVIÃO

Mapa síntese por conta

Ano: 2014

Classificação patrimonial	Ano início utilização	GH	Nº de bens	Ano econômico	Valor bruto	Taxa	Tipo de Taxa	Amortizações de exercícios anteriores	Amortizações extraordinárias	Amortizações do exercício	Amortizações acumuladas	Anos de vida esperada	Valor patrimonial líquido
	1991	401 05 01F	1	2002	38.782,63	10,00	Específica	18.478,91	0,00	2.537,96	21.016,87	7	17.765,76
	1991	401 05 01F	3	2002	1.078.694,43	5,00	Específica	448.121,12	0,00	35.031,86	483.152,98	17	595.541,45
	1991	401 05 01F	1	2002	280.348,55	5,00	Geral	90.482,76	0,00	10.548,10	101.030,86	17	179.317,69
	1991	401 05 01F	1	2002	530.024,79	2,50	Específica	210.649,10	0,00	8.404,62	219.053,72	37	310.971,07
	1991	401 05 99E	2	2002	87.114,00	0,00	Geral	0,00	0,00	0,00	0,00	0	87.114,00
	1992	401 05 01F	1	2002	149.924,92	5,00	Geral	149.924,92	0,00	0,00	149.924,92	0	0,00
	1992	401 05 01F	1	2002	528.803,45	16,67	Específica	528.803,45	0,00	0,00	528.803,45	0	0,00
	1992	401 05 01F	1	2002	558.733,50	100,00	Específica	558.733,50	0,00	0,00	558.733,50	0	0,00
	1993	401 05 01F	2	2002	287.337,50	5,00	Geral	287.337,50	0,00	0,00	287.337,50	0	0,00
	1994	401 05 01F	1	2002	334.171,00	5,00	Geral	334.171,00	0,00	0,00	334.171,00	0	0,00
	1997	401 05 99D	1	2002	37.229,00	1,25	Geral	7.911,12	0,00	465,36	8.376,48	62	28.852,52
	1998	401 04 02D	1	2002	55.826,68	1,25	Geral	11.165,28	0,00	697,83	11.863,11	63	43.963,57
	1999	401 05 01F	1	2002	363.849,10	10,00	Específica	270.382,18	0,00	18.693,38	289.075,56	4	74.773,54
	2000	401 05 99E	2	2002	796.410,29	0,00	Geral	0,00	0,00	0,00	0,00	0	796.410,29
	2000	401 07 02	1	2002	84.300,16	0,00	Geral	0,00	0,00	0,00	0,00	0	84.300,16
	2001	401 04 02D	1	2002	38.395,22	1,25	Geral	6.239,22	0,00	479,94	6.719,16	66	31.676,06
	2001	401 05 01A	1	2002	12.750,00	10,00	Específica	12.750,00	0,00	0,00	12.750,00	0	0,00
	2001	401 05 01A	1	2002	26.918,61	33,33	Específica	26.918,61	0,00	0,00	26.918,61	0	0,00
	2001	401 05 01A	1	2002	130.851,50	5,00	Específica	85.053,54	0,00	6.542,58	91.596,12	6	39.255,38
	2001	401 05 01A	2	2002	52.435,00	2,00	Específica	13.633,10	0,00	1.048,70	14.681,80	36	37.753,20

453

MUNICÍPIO DE GAVIÃO

Mapa síntese por conta

Ano: 2014

Classificação patrimonial	Ano início utilização	GH	Nº de bens	Ano econômico	Valor bruto	Taxa	Tipo de Taxa	Amortizações de exercícios anteriores	Amortizações extraordinárias	Amortizações do exercício	Amortizações acumuladas	Anos de vida esperada	Valor patrimonial líquido
	2001	401 05 01A	1	2002	62.892,00	1,37	Específica	11.201,06	0,00	861,62	12.062,68	58	50.829,32
	2001	401 05 01A	1	2002	31.387,00	1,00	Específica	4.080,31	0,00	313,87	4.394,18	86	26.992,82
	2001	401 05 01D	1	2002	42.947,00	16,67	Específica	42.947,00	0,00	0,00	42.947,00	0	0,00
	2001	401 05 01D	4	2002	257.278,00	3,33	Específica	111.376,07	0,00	8.567,39	119.943,46	16	137.335,54
	2001	401 05 01D	3	2002	62.309,00	2,50	Específica	20.250,49	0,00	1.557,73	21.808,22	26	40.500,78
	2001	401 05 01D	3	2002	327.435,00	1,67	Específica	71.086,08	0,00	5.468,16	76.554,24	45	250.880,76
	2001	401 05 01D	1	2002	80.579,00	1,59	Específica	16.655,73	0,00	1.281,21	17.936,94	48	62.642,06
	2001	401 05 01D	1	2002	89.651,00	1,47	Específica	17.132,31	0,00	1.317,87	18.450,18	54	71.200,82
	2001	401 05 01E	1	2002	68.404,74	0,00	Geral	0,00	0,00	0,00	0,00	0	68.404,74
	2001	401 05 01E	1	2002	75.154,50	3,33	Específica	32.534,32	0,00	2.502,64	35.036,96	16	40.117,54
	2001	401 05 01F	67	2002	1.544.850,00	10,00	Específica	1.544.850,00	0,00	0,00	1.544.850,00	0	0,00
	2001	401 05 01F	2	2002	278.839,15	33,33	Específica	278.839,15	0,00	0,00	278.839,15	0	0,00
	2001	401 05 01F	6	2002	499.563,19	50,00	Específica	499.563,19	0,00	0,00	499.563,19	0	0,00
	2001	401 05 01F	1	2002	106.765,56	100,00	Específica	106.765,56	0,00	0,00	106.765,56	0	0,00
	2001	401 05 01F	3	2002	82.913,68	8,33	Específica	71.615,33	0,00	5.635,64	77.250,97	1	5.662,71
	2001	401 05 01F	4	2002	286.169,43	8,33	Específica	234.364,62	0,00	17.240,66	251.605,28	2	34.564,15
	2001	401 05 01F	1	2002	1.374.262,35	12,50	Específica	1.079.993,05	0,00	98.093,09	1.178.076,14	2	196.186,21
	2001	401 05 01F	1	2002	187.560,30	14,29	Específica	155.084,22	0,00	10.832,95	165.917,17	2	21.643,13
	2001	401 05 01F	1	2002	737.250,15	16,67	Específica	618.118,62	0,00	39.726,40	657.845,02	2	79.405,13
	2001	401 05 01F	1	2002	639.704,96	20,00	Específica	526.915,65	0,00	37.596,44	564.512,09	2	75.192,87

453

MUNICÍPIO DE GAVIÃO

Mapa síntese por conta

Ano: 2014

Classificação patrimonial	Ano início utilização	GH	Nº de bens	Ano econômico	Valor bruto	Taxa	Tipo de Taxa	Amortizações de exercícios anteriores	Amortizações extraordinárias	Amortizações do exercício	Amortizações acumuladas	Anos de vida esperada	Valor patrimonial líquido
2001	401 05 01F	1	2002	130.490,66	25,00	Específica	107.200,36	0,00	7.763,44	114.963,80	2	15.526,86	
2001	401 05 01F	1	2002	509.133,25	14,29	Específica	383.784,78	0,00	25.080,22	408.865,00	4	100.268,25	
2001	401 05 01F	16	2002	34.126,75	5,00	Geral	22.182,55	0,00	1.706,35	23.888,90	6	10.237,85	
2001	401 05 01F	1	2002	5.239,26	7,69	Específica	2.522,99	0,00	387,82	2.910,81	6	2.328,45	
2001	401 05 01F	1	2002	4.918,05	9,09	Específica	1.886,77	0,00	432,97	2.319,74	6	2.598,31	
2001	401 05 01F	1	2002	29.454,23	10,00	Específica	13.510,09	0,00	2.277,73	15.787,82	6	13.666,41	
2001	401 05 01F	2	2002	198.642,40	11,11	Específica	140.564,71	0,00	8.295,74	148.860,45	6	49.781,95	
2001	401 05 01F	1	2002	139.238,23	5,88	Específica	93.616,81	0,00	5.687,84	99.314,65	7	39.923,58	
2001	401 05 01F	1	2002	353.181,25	9,09	Específica	211.484,68	0,00	17.709,63	229.194,31	7	123.986,94	
2001	401 05 01F	1	2002	639.453,10	10,00	Específica	440.615,60	0,00	24.854,69	465.470,29	7	173.982,81	
2001	401 05 01F	1	2002	401.397,61	10,00	Específica	387.882,09	0,00	1.351,55	389.233,64	9	12.163,97	
2001	401 05 01F	1	2002	85.680,18	5,00	Geral	80.345,09	0,00	280,79	80.625,88	18	5.054,30	
2001	401 05 01F	3	2002	763.997,00	5,00	Geral	479.630,20	0,00	14.218,34	493.848,54	19	270.148,46	
2001	401 05 01F	1	2002	65.707,66	4,35	Específica	46.213,87	0,00	886,54	47.100,41	21	18.607,25	
2001	401 05 01F	1	2002	25.354,57	2,94	Específica	5.705,80	0,00	727,36	6.433,16	26	18.921,41	
2001	401 05 01F	1	2002	21.932,92	3,45	Específica	1.981,18	0,00	739,35	2.720,53	26	19.212,39	
2001	401 05 01F	1	2002	2.492,10	3,57	Específica	251,66	0,00	82,94	334,60	26	2.157,50	
2001	401 05 01F	1	2002	76.893,65	2,78	Específica	32.869,53	0,00	1.519,58	34.389,11	28	42.504,54	
2001	401 05 01F	1	2002	873.359,94	3,13	Específica	568.909,74	0,00	9.529,29	578.439,03	31	294.920,91	
2001	401 05 01F	1	2002	167.404,07	2,56	Específica	99.078,44	0,00	1.749,14	100.827,58	38	66.576,49	

453

MUNICÍPIO DE GAVIÃO

Mapa síntese por conta

Ano: 2014

Classificação patrimonial	Ano início utilização	GH	Nº de bens	Ano econômico	Valor bruto	Taxa	Tipo de Taxa	Amortizações de exercícios anteriores	Amortizações extraordinárias	Amortizações do exercício	Amortizações acumuladas	Anos de vida esperada	Valor patrimonial líquido
	2001	401 05 01F	1	2002	47.647,91	1,49	Específica	4.546,25	0,00	642,21	5.188,46	66	42.459,45
	2001	401 05 99D	3	2002	5.756,00	10,00	Específica	5.756,00	0,00	0,00	5.756,00	0	0,00
	2001	401 05 99D	1	2002	2.536,00	2,00	Específica	659,36	0,00	50,72	710,08	36	1.825,92
	2001	401 05 99D	1	2002	300.000,00	1,67	Específica	65.130,00	0,00	5.010,00	70.140,00	45	229.860,00
	2001	401 05 99D	1	2002	69.000,00	1,45	Específica	13.006,50	0,00	1.000,50	14.007,00	54	54.993,00
	2001	401 05 99D	1	2002	59.000,00	1,47	Específica	11.274,90	0,00	867,30	12.142,20	54	46.857,80
	2001	401 05 99D	40	2002	1.045.517,00	1,43	Específica	194.361,70	0,00	14.950,90	209.312,60	55	836.204,40
	2001	401 05 99D	1	2002	260.736,36	1,61	Específica	47.794,70	0,00	3.794,95	51.589,65	55	209.146,71
	2001	401 05 99D	1	2002	75.170,68	1,75	Específica	12.948,68	0,00	1.108,28	14.056,96	55	61.113,72
	2001	401 05 99D	1	2002	192.700,00	1,22	Específica	15.787,20	0,00	2.158,34	17.945,54	81	174.754,46
	2001	401 05 99E	2	2002	543.829,23	0,00	Geral	102.935,00	0,00	0,00	102.935,00	0	440.894,23
	2001	401 05 99E	111	2002	1.608.212,50	10,00	Específica	1.608.212,50	0,00	0,00	1.608.212,50	0	0,00
	2001	401 05 99E	1	2002	46.899,00	12,50	Específica	46.899,00	0,00	0,00	46.899,00	0	0,00
	2001	401 05 99E	2	2002	134.664,57	14,29	Específica	134.664,57	0,00	0,00	134.664,57	0	0,00
	2001	401 05 99E	1	2002	56.823,54	25,00	Específica	56.823,54	0,00	0,00	56.823,54	0	0,00
	2001	401 05 99E	2	2002	30.285,09	50,00	Específica	30.285,09	0,00	0,00	30.285,09	0	0,00
	2001	401 05 99E	1	2002	179.163,83	100,00	Específica	172.085,22	0,00	7.078,61	179.163,83	0	0,00
	2001	401 05 99E	1	2002	70.991,38	25,00	Específica	52.667,70	0,00	9.161,85	61.829,55	1	9.161,83
	2001	401 05 99E	1	2002	112.333,16	12,50	Específica	89.087,07	0,00	7.748,71	96.835,78	2	15.497,38
	2001	401 05 99E	1	2002	40.721,82	20,00	Específica	37.633,91	0,00	617,58	38.251,49	4	2.470,33

453

MUNICÍPIO DE GAVIÃO

Mapa síntese por conta

Ano: 2014

Classificação patrimonial	Ano início utilização	GH	Nº de bens	Ano econômico	Valor bruto	Taxa	Tipo de Taxa	Amortizações de exercícios anteriores	Amortizações extraordinárias	Amortizações do exercício	Amortizações acumuladas	Anos de vida esperada	Valor patrimonial líquido
	2001	401 05 99E	2	2002	87.381,79	4,17	Específica	60.168,14	0,00	1.602,62	61.770,76	16	25.611,03
	2001	401 05 99E	1	2002	1.500.499,94	4,76	Específica	636.995,72	0,00	50.769,27	687.764,99	16	812.734,95
	2001	401 05 99E	1	2002	339.676,72	4,55	Específica	276.999,48	0,00	2.851,81	279.851,29	21	59.825,43
	2001	401 05 99E	1	2002	475.562,88	4,00	Específica	157.426,11	0,00	13.832,03	171.258,14	22	304.304,74
	2001	401 05 99E	1	2002	778.361,33	2,56	Específica	193.990,80	0,00	14.959,89	208.950,69	38	569.410,64
	2003	401 04 05A	1	2003	246.600,74	0,67	Geral	18.174,42	0,00	1.652,22	19.826,64	138	226.774,10
	2003	401 05 99F	1	2003	45.071,27	5,00	Geral	24.799,16	0,00	2.253,56	27.042,72	8	18.028,55
	2003	401 05 99F	1	2003	52.235,82	7,14	Específica	25.055,81	0,00	3.018,13	28.073,94	8	24.161,88
	2003	401 05 99F	1	2003	15.371,50	10,00	Específica	7.712,50	0,00	851,00	8.563,50	8	6.808,00
	2003	401 07 02	1	2003	168.154,67	0,00	Geral	0,00	0,00	0,00	0,00	0	168.154,67
	2004	401 04 99E	1	2004	929.922,56	9,09	Específica	451.219,29	0,00	43.514,13	494.733,42	10	435.189,14
	2004	401 05 01F	1	2004	953.160,99	5,00	Geral	476.580,50	0,00	47.658,05	524.238,55	9	428.922,44
	2004	401 05 99E	5	2004	1.016.635,96	0,00	Geral	0,00	0,00	0,00	0,00	0	1.016.635,96
	2005	401 05 01F	2	2005	94.457,74	5,00	Geral	42.506,01	0,00	4.722,89	47.228,90	10	47.228,84
	2005	401 05 99E	5	2005	831.229,09	0,00	Geral	0,00	0,00	0,00	0,00	0	831.229,09
	2005	401 05 99E	1	2005	43.771,01	5,00	Específica	15.319,85	0,00	2.188,55	17.508,40	12	26.262,61
	2005	401 05 99F	1	2005	4.364,88	5,00	Geral	1.964,16	0,00	218,24	2.182,40	10	2.182,48
	2006	401 05 99E	1	2006	17.773,42	0,00	Geral	0,00	0,00	0,00	0,00	0	17.773,42
	2007	401 05 01F	1	2007	36.772,03	5,00	Geral	12.870,20	0,00	1.838,60	14.708,80	12	22.063,23
	2007	401 05 99	1	2007	4.840,85	0,00	Geral	0,00	0,00	0,00	0,00	0	4.840,85

453

MUNICÍPIO DE GAVIÃO

Mapa síntese por conta

Ano: 2014

Classificação patrimonial	Ano início utilização	GH	Nº de bens	Ano econômico	Valor bruto	Taxa	Amortizações de exercícios anteriores	Amortizações extraordinárias	Amortizações do exercício	Amortizações acumuladas	Anos de vida esperada	Valor patrimonial líquido
453	2007	401 05 99E	2	2007	24.188,64	0,00 Geral	0,00	0,00	0,00	0,00	0	24.188,64
	2009	401 04 99D	1	2009	11.097,31	1,25 Geral	693,60	0,00	138,72	832,32	74	10.264,99
	2010	401 05 99E	4	2010	197.359,27	0,00 Geral	0,00	0,00	0,00	0,00	0	197.359,27
	2012	401 05 01F	1	2012	26.862,00	5,00 Geral	2.698,20	0,00	1.349,10	4.047,30	17	22.934,70
	2012	401 05 99E	1	2012	4.074,53	0,00 Geral	0,00	0,00	0,00	0,00	0	4.074,53
	2012	403 01 99	1	2012	7.500,00	0,00 Geral	0,00	0,00	0,00	0,00	0	7.500,00
	2013	401 05 01F	1	2013	5.760,56	5,00 Geral	288,03	0,00	288,03	576,06	18	5.184,50
	2013	401 05 99F	1	2013	8.850,63	5,00 Geral	442,53	0,00	442,53	885,06	18	7.965,57
	2014	401 04 99A	1	2014	45.426,62	0,67 Geral	0,00	0,00	304,36	304,36	148	45.122,26
	2014	401 04 99D	1	2014	10.441,08	1,25 Geral	0,00	0,00	130,51	130,51	79	10.310,57
	2014	401 05 99E	1	2014	45.901,03	0,00 Geral	0,00	0,00	0,00	0,00	0	45.901,03
	2014	401 05 99F	1	2014	5.346,58	5,00 Geral	0,00	0,00	267,33	267,33	19	5.079,25
	Totais da conta 453:		403		31.930.752,01		18.717.266,65	0,00	752.524,90	19.469.791,55		12.460.960,46
459	2001	401 05 99F	1	2002	437.591,80	11,11 Especifica	274.084,97	0,00	23.355,11	297.440,08	6	140.151,72
	2005	112 03 99	2	2005	59.856,38	20,00 Geral	59.856,38	0,00	0,00	59.856,38	0	0,00
	2009	401 04 99D	1	2009	18.642,04	1,25 Geral	1.165,15	0,00	233,03	1.398,18	74	17.243,86
	2010	401 07 02	2	2010	292.166,92	0,00 Geral	0,00	0,00	0,00	0,00	0	292.166,92
	2013	401 04 99D	1	2013	28.034,59	1,25 Geral	350,43	0,00	350,43	700,86	78	27.333,73
	2013	401 04 99E	1	2013	88.435,08	5,00 Geral	4.421,75	0,00	4.421,75	8.843,50	18	79.591,58

MUNICÍPIO DE GAVIÃO

Mapa síntese por conta

Ano: 2014

Classificação patrimonial	Ano no início utilização	GH	Nº de bens	Ano econômico	Valor bruto	Taxa	Tipo de Taxa	Amortizações de exercícios anteriores	Amortizações extraordinárias	Amortizações do exercício	Amortizações acumuladas	Anos de vida esperada	Valor patrimonial líquido
459	2014	401 04 99E	1	2014	136.685,05	5,00	Geral	0,00	0,00	6.834,25	6.834,25	19	129.850,80
Totais da conta 459:			9		1.061.411,86			339.878,68	0,00	35.194,57	375.073,25		686.338,61
Totais finais:			22812		50.729.912,56			24.870.435,40	0,00	1.132.590,00	26.003.025,40		24.726.887,16

Nota: Os valores do mapa relativos às Amortizações do Exercício, correspondem ao saldo das amortizações do ano na conta equivalente.

Assim, caso tenham sido efetuadas transferências de conta de bens no ano, não poderá comparar estes valores com mapas de movimentos do exercício na 66/68 ou mesmo 48.

MUNICÍPIO DE GAVIÃO

Mapa de Amortizações por GH

Ano: 2014

Grupo homogêneo	Valor atual	Valor amortizações	Valor acumulado
1276 Bastidor kron 10p	0,00		
1294 Bastidor	0,00		
1925 Bastidor mural 12 u c/ 0,67m x 0,60m	0,00		
19950 Bastidor 10" Mural	107,62	15,38	15,38
22064 Bastidor Cinza 70x60x200	262,50	37,50	37,50
101 01 01 Bastidores (armário) (Móveis)	370,12	52,88	
1258 Servidor	0,00		
7261 Microcomputador (cpu)	0,00		
7267 Microcomputador (cpu)	0,00		
7276 Microcomputador (cpu)	0,00		
15723 Servidor	0,00		
16056 Computador PENTIUM IV	0,00		
16057 Computador PENTIUM IV	0,00		
16710 Computador	0,00	120,00	480,00
17093 Computador	0,00	129,72	518,88
17094 Computador	0,00	129,72	518,88
17109 Computador	0,00	90,75	363,00
17110 Computador	0,00	90,75	363,00
17111 Computador	0,00	90,75	363,00
17112 Computador	0,00	90,75	363,00
17113 Computador	0,00	90,75	363,00
17114 Computador	0,00	90,75	363,00
17115 Computador	0,00	90,75	363,00
17116 Computador	0,00	90,75	363,00
17117 Computador	0,00	90,75	363,00
17118 Computador	0,00	90,75	363,00
17129 Computador	67,50	67,50	202,50
17130 Computador	67,50	67,50	202,50
17131 Computador	71,25	71,25	213,75
17132 Computador	80,00	80,00	240,00

MUNICÍPIO DE GAVIÃO

Mapa de Amortizações por GH

Ano: 2014

Grupo homogêneo	Valor atual	Valor amortizações	Valor acumulado
15815 Banco assento auto	0,00		
15816 Banco assento auto	0,00		
15817 Banco assento auto	0,00		
15818 Banco assento auto	0,00		
15819 Banco assento auto	0,00		
113 01 99 Outro equipamento de protecção individual (Móveis)	0,00	0,00	0,00
14616 Capacete de protecção	0,00		
14617 Capacete de protecção	0,00		
14618 Capacete de protecção	0,00		
14619 Capacete de protecção	0,00		
14620 Capacete de protecção	0,00		
14621 Capacete de protecção	0,00		
14622 Capacete de protecção	0,00		
14623 Capacete de protecção	0,00		
14624 Capacete de protecção	0,00		
14625 Capacete de protecção	0,00		
14626 Capacete de protecção	0,00		
14627 Capacete de protecção	0,00		
14628 Capacete de protecção	0,00		
14629 Capacete de protecção	0,00		
14630 Capacete de protecção	0,00		
14631 Capacete de protecção	0,00		
14632 Capacete de protecção	0,00		
14633 Capacete de protecção	0,00		
14634 Capacete de protecção	0,00		
14635 Capacete de protecção	0,00		
113 01 06 Capacetes (Móveis)	0,00	0,00	0,00
Totais:	24.726.887,16	1.132.590,00	

Número de amortizações: 22811

MUNICIPIO DE GAVIÃO



ANEXO - IV

CONTAS DE ORDEM

CÓD. POCAL - PONTO 8.2.26

MUNICÍPIO DE GAVIÃO

Ano: 2014

Unidade: Euros

8.2.26 - Contas de Ordem

Contas		SALDO ANTERIOR		MOVIMENTO ANUAL		SALDO SEGUINTE	
Código	Designação	Devedor	Credor	Devedor	Credor	Devedor	Credor
Garantias e Cauções							
093	Garantias e Cauções de Terceiros						
0932	Garantias e Cauções de Terceiros, Prestadas	983.141,42		5.171,77		988.313,19	
09321	Prestadas por Fomecedores de c/c	15.615,00				15.615,00	
09322	Prestadas por Fomecedores de Imobilizado	960.483,73		5.021,77		965.505,50	
09323	Prestadas por Outros Credores	7.042,69		150,00		7.192,69	
0933	Garantias e Cauções de Terceiros, Devolvidas				14.928,26		14.928,26
09331	Devolvidas a Fomecedores de c/c						
09332	Devolvidas a Fomecedores de Imobilizado				14.928,26		14.928,26
09333	Devolvidas a Outros Credores						
0934	Garantias e Cauções de Terceiros, Acionadas						
09341	Acionadas a Fomecedores de c/c						
09342	Acionadas a Fomecedores de Imobilizado						
09343	Acionadas a Outros Credores						
	Total de Garantias e Cauções	983.141,42		5.171,77	14.928,26	973.384,93	
Recibos para Cobrança							
092	Recibos para Cobrança (Receita virtual)						
0921	A responsabilidade do Tesoureiro						
0922	A responsabilidade de Outros Agentes						
	Total de Recibos para Cobrança			0,00			
	Total	983.141,42		5.171,77	14.928,26	973.384,93	

MUNICIPIO DE GAVIÃO



ANEXO V
DESDOBRAMENTO DAS CONTAS DE
PROVISÕES ACUMULADAS
CÓD. POCAL - PONTO 8.2.27

MUNICIPIO DE GAVIÃO



ANEXO VI
DEMONSTRAÇÃO DO CUSTO DAS
MERCADORIAS VENDIDAS E DAS
MATÉRIAS CONSUMIDAS
CÓD. POCAL - PONTO 8.2.29

Demonstração do Custo das Mercadorias Vendidas e das Matérias Consumidas

MUNICÍPIO DE GAVIÃO

Ano: 2014

(unidade: EUR)

(designação da autarquia local)

Movimentos	Mercadorias	Matérias-primas subsidiárias e de consumo
Existências Iniciais	444,53	347.339,23
Compras	173.177,87	455.663,46
Regularizações de Existências	0,00	0,00
Existências Finais	4.469,53	372.205,32
Custos no Exercício	169.152,87	430.797,37

MUNICIPIO DE GAVIÃO



ANEXO VII
DEMONSTRAÇÃO DA VARIAÇÃO DA
PRODUÇÃO
CÓD. POCAL - PONTO 8.2.30

MUNICÍPIO DE GAVIÃO

Ano: 2014

Demonstração da Variação da Produção

Unidade: Euros

Movimentos	Produtos acabados e intermediários	Subprodutos, desperdícios, resíduos e refugos	Produtos e trabalhos em curso
Existências Finais	33	0,00 34	0,00 35
Regularizações de Existências	383	0,00 384	0,00
Existências Iniciais	33	0,00 34	0,00 35
Aumento/Redução no Exercício		0,00	0,00

MUNICIPIO DE GAVIÃO



ANEXO VIII
DEMONSTRAÇÃO DOS RESULTADOS
FINANCEIROS
CÓD. POCAL - PONTO 8.2.31

MUNICÍPIO DE GAVIÃO

Demonstração de resultados financeiros

Ano: 2014

Código das Contas	Custos e Perdas	Exercícios		Código das Contas	Proveitos e Ganhos	Exercícios	
		2014	2013			2014	2013
681	Juros suportados	9.394,19	11.644,75	781	Juros obtidos	5.649,09	14.852,28
682	Perdas em entidades participadas	0,00	0,00	782	Ganhos em entidades participadas	0,00	0,00
683	Amortizações de investimentos em imóveis	0,00	0,00	783	Rendimentos de imóveis	5.957,60	3.534,47
684	Provisões para aplicações financeiras	0,00	0,00	784	Rendimentos de participações de capital	0,00	0,00
685	Diferenças de câmbio desfavoráveis	0,00	0,00	785	Diferenças de câmbio favoráveis	0,00	0,00
687	Perdas na alienação de aplicações de tesouraria	0,00	0,00	786	Descontos de pronto pagamento obtidos	0,00	0,00
688	Outros custos e perdas financeiros	7.607,60	6.746,71	787	Ganhos na alienação de aplicações de tesouraria	0,00	0,00
				788	Outros proveitos e ganhos financeiros	0,00	0,00
	Resultados Financeiros	-5.395,10	-4,71	789	Reembolsos e Restituições	0,00	0,00
		11.606,69	18.386,75			11.606,69	18.386,75

MUNICIPIO DE GAVIÃO



ANEXO IX
DEMONSTRAÇÃO DOS RESULTADOS
EXTRAORDINÁRIOS
CÓD. POCAL - PONTO 8.2.32

MUNICÍPIO DE GAVIÃO

Demonstração dos Resultados Extraordinários

Ano: 2014

Código das Contas	Custos e Perdas	Exercícios		Código das Contas	Proveitos e Ganhos	Exercícios	
		2014	2013			2014	2013
691	Transferências de capital concedidas	152.191,99	302.118,50	791	Restituições de impostos	0,00	0,00
692	Dívidas Incobráveis	0,00	0,00	792	Recuperação de dívidas	0,00	0,00
693	Perdas em existências	0,00	0,00	793	Ganhos em existências	0,00	0,00
694	Perdas em imobilizações	0,00	0,00	794	Ganhos em imobilizações	10.389,90	9.500,00
695	Multas e Penalidades	0,00	0,00	795	Benefícios de penalidades contratuais	66,01	318,21
696	Aumentos de amortizações e de provisões	0,00	0,00	796	Reduções de amortizações e de provisões	42.375,00	0,00
697	Correções relativas a exercícios anteriores	0,00	0,00	797	Correções relativas a exercícios anteriores	1.370,11	5.840,27
698	Outros custos e perdas extraordinárias	45.112,76	5.018,55	798	Outros proveitos e ganhos extraordinários	292.855,74	273.115,10
				799	Reembolsos e Restituições	0,00	0,00
	Resultados extraordinários	149.752,01	-18.363,47				
		347.056,76	288.773,58			347.056,76	288.773,58

MUNICIPIO DE GAVIÃO



ANEXO X

DIVIDAS DE TERCEIROS

MUNICÍPIO DE GAVIÃO

Dívidas de Terceiros

Ano: 2014

Caracterização da dívida		Dívida em 1 de janeiro	Dívida em 31 de dezembro	Observações
211	Clientes, c/c	6,19	23.070,03	
2111070108	Mercadorias	6,19	23.070,03	
212	Contribuintes, c/c	276,61	8.854,26	
212202020603	Ocupação da via pública	248,67	291,68	
212202020606	Saneamento	2,80	2.678,02	
212304012303	Ocupação da via pública	0,00	60,72	
212304012306	Saneamento	0,00	5.744,84	
21230401239999	Outras	25,14	25,14	
2123040201	Juros de mora	0,00	23,20	
2123040299	Multas e penalidades diversas	0,00	30,66	
213	Utentes, c/c	14.786,91	46.421,69	
213107020199	Outros	37,71	84,87	
213107020901	Saneamento	471,39	471,39	
213107020902	resíduos sólidos	1,80	6.574,21	
213107020903	Transportes colectivos de pessoas e mercadorias	140,52	72,12	
213107020909	Ambulâncias	13.550,80	27.686,85	
213107020910	Alimentação escolar	124,56	124,56	
213107029999	Outros	4,34	10.941,90	
2133070302	Edifícios	455,79	465,79	
268	Outros Devedores	94.686,57	94.686,57	
268232100307	Estado-Partic.Comunit. Project. Co-financiado	94.686,57	94.686,57	

MUNICIPIO DE GAVIÃO



ANEXO XI

DIVIDAS A TERCEIROS

MUNICIPIO DE GAVIÃO

Endividamento - Outras Dívidas a Terceiros

Ano:

2014

	Caracterização da dívida	Dívida em 1 de janeiro	Dívida em 31 de dezembro	Observações
217	Cilentes e utentes c/ cauções	2.901,50	2.897,21	
	Total de Rúbrica de Balanço	2.901,50	2.897,21	
221000004	Petroleos de Portugal - Petrogal,S.A.	0,00	4.649,27	
221000026	PT - Comunicações S.A.	0,00	131,24	
221000027	EDP - Serviço Universal, S.A.	0,00	41.802,35	
221000034	Rodoviária do Alentejo, S.A.	0,00	844,76	
221000038	Labronso & Filhos - Materiais de Construção, Lda	0,00	653,07	
221000042	O Tunel - Papelaria/Livraria de Lidia Paula D. Pir	0,00	242,83	
221000144	J.P. Serras, Lda	0,00	1.841,93	
221000308	A.J.Ferreira,Lda.	0,00	727,36	
221000356	Jacinto Marques de Oliveira, Sucrs., Lda.	0,00	9.778,50	
221000837	Valnor-Valorização e Trat. de Resíduos Sólidos do	0,00	1.965,24	
221001050	EDIraia - Publicações Periódicas, Ldª	1.210,00	1.210,00	
221001240	Vodafone Portugal, Comunicações Pessoais, S.A.	0,00	208,82	
221001363	Confrania da Dieta Mediterrânica	968,00	968,00	
221001449	M.S.H. - Métodos e Sistemas de Higiene, Lda	0,00	1.796,00	
221001664	TERMIBÉRICA - Gestão de Energia, Ldª	0,00	940,95	
221001776	J. Silva Pais Unipessoal, Lda	884,19	884,19	
221001847	SKIPARQUE - Desporto e Tempos Livres, Lda.	227,50	227,50	
221002032	AGRUPAMENTO Nº 2 DE PORTALEGRE	228,48	228,48	
221002070	Centrauto de: João Paulo Graça, Unipessoal Lda.	0,00	134,01	
221002082	FAISCA AZUL - Reparações Electromecânicas, Lda.	155,90	155,90	
221002122	CONSTRUMAÇÃO - Construções e Terraplanagens, Unipe	0,00	1.826,55	
221002586	Sinalarte - Indústria de Sinalização, Lda	0,00	7.659,97	
221002609	PKF & Associados - SROC, Lda.	0,00	3.627,27	
	Total de Rúbrica de Balanço	3.674,07	82.504,19	
228000008	GAVIBLOCO - Materiais de Construção, Lda	762,30	0,00	
228000074	J. C. Bartolomeu - Instalações Eléctricas, Lda	590,40	0,00	

MUNICÍPIO DE GAVIÃO

Endividamento - Outras Dívidas a Terceiros

Ano:

2014

	Caracterização da dívida	Dívida em 1 de janeiro	Dívida em 31 de dezembro	Observações
228000837	Valor-Valorização e Tral. de Resíduos Sólidos do	1.356,80	0,00	
228001066	Auto Pirâmide - Reparação e Comércio de Veículos,	0,00	132,79	
228001208	João Hipólito & Filha - Electrodomeísticos, Lda.	295,20	0,00	
228001880	Reparações Mecânicas Esteves, Lda.	309,35	0,00	
228002254	VDSILVA - Peças e Hidraulica do Sbr, Unip. Lda	0,00	137,99	
228002342	Ifthen, Lda	239,51	0,00	
228002405	Rui Marques Unipessoal, Lda.	0,00	2.337,40	
228002408	NOTAS CAMPESTRES - Caminhos e Infraest. de Lazer,U	0,00	3.241,05	
228002443	FOGOSOR, UNIPESSOAL, LDA.	5.427,18	0,00	
228002454	Paulo António Gomes Quintão Lages	250,00	0,00	
	Total de Rúbrica de Balanço	9.230,74	5.849,23	
24212	Trabalho Dependente - Cobrança	10.865,00	11.794,75	
24221	Trabalho Independente (Cobrança))	1.566,68	690,59	
2441213	Garantias s/ ou prazo igual superior 5anos(10,3)	78,12	19,06	
24512	Caixa Geral de Aposentações (Cobrança)	9.443,76	9.732,76	
24522	Centro Social Seg. Social (Cobrança)	3.300,26	3.559,59	
24532	ADSE (Cobrança)	0,01	0,01	
24542	SAD/GNR (Cobrança)	20,42	31,76	
249021	DGF - Licenças Caças (Cobrança)	0,62	0,62	
249031	DGF - Cartas de Caçador (Cobrança)	27,07	12,07	
249061	DGF - Impressos Cartas Outros (Cobrança)	0,25	0,00	
24907	DGF - Eucaliptos	104,21	104,21	
249081	Outras Tributações - Penhoras (Cobrança)	637,61	1.096,80	
	Total de Rúbrica de Balanço	26.044,01	27.042,22	
2611000144	J.P. Seiras, Lda	0,00	1.944,24	
2611000151	Sopinal - Fábrica de Equipamentos Urbanos e Metalu	49.610,00	0,00	
2611000470	Abramfrio- Equipamentos Hoteleiros,L.da.	0,00	1.992,60	
2611000737	Iveco Portugal - Comercio de Veiculos Industriais,	101.700,00	0,00	

MUNICIPIO DE GAVIÃO

Endividamento - Outras Dívidas a Terceiros

Ano:

2014

	Caracterização da dívida	Dívida em 1 de janeiro	Dívida em 31 de dezembro	Observações
2611002311	Miralerra - Obras Públicas, Lda	0,00	12.679,47	
2611002592	Valcop - Construções Unipessoal, Lda	0,00	12.547,22	
	Total de Rúbrica de Balanço	151.310,00	29.163,53	
2618000008	GAVIBLOCO - Materiais de Construção, Lda	833,01	0,00	
2618001208	João Hipólito & Filha - Electrodomésticos, Lda.	950,00	0,00	
2618002145	Norte-Arquitectos, Lda	0,00	5.904,00	
	Total de Rúbrica de Balanço	1.783,01	5.904,00	
26312	STAL (Cobrança)	489,60	485,20	
26342	Sindicato Trabalhadores Impostos (Cobrança)	26,30	26,30	
	Total de Rúbrica de Balanço	515,90	511,50	
2681011	ATAM (Cobrança)	37,26	37,26	
2681031	Companhia de Seguros Império (Cobrança)	20,20	20,20	
2681041	Serviços Sociais Trab. CMG (Cobrança)	503,87	466,03	
2681061	Vários-Eucaliptos (Cobrança)	2.246,65	2.246,65	
2681071	GALP (Cobrança)	881,47	881,47	
2681082	Seguro de Grupo - Tranquilidade (Cobrança)	1,45	1,45	
2681091	José Carlos Marques de Matos Rosa (Cobrança)	10.963,83	0,00	
2681121	Emolumentos do Notário (Cobrança)	1.225,00	1.225,00	
2681141	Cheques Anulados (Cobrança)	693,51	693,51	
2681151	O.T.- Diversas	4.640,63	94.640,63	
268421000605	Associação de Caça e Pesca da Freguesia de Gavião	0,00	1.000,00	
268421000925	Associação Cultural e Recreativa de Margem	0,00	1.000,00	
268421002305	(H)AJAGAVIÃO, Associação jovem de Apoio ao Gavião	0,00	500,00	
26851000074	J.C.Barlomeu - Instalações Eléctricas, Lda	1.991,77	1.991,77	
26851000575	Gastrade- Soc. de Representações, Lda	1.590,29	1.590,29	
268522	Outros (cobrança/Pagamento)	123.185,75	107.344,69	

MUNICÍPIO DE GAVIÃO

Endividamento - Outras Dívidas a Terceiros

Ano:

2014

Caracterização da dívida	Dívida em 1 de janeiro	Dívida em 31 de dezembro	Observações
26891002684 Fundo de Apoio Municipal	0,00	312.621,52	
Total de Rúbrica de Balanço	147.981,68	526.260,47	
Total Geral	343.440,91	680.132,35	

MUNICIPIO DE GAVIÃO



**14 - MODIFICAÇÕES AO ORÇAMENTO -
RECEITA**

CÓD. POCAL - PONTO 8.3.1.1

MUNICIPIO DE GAVIÃO

RESUMO DAS MODIFICAÇÕES AO ORÇAMENTO DA RECEITA DE 2014

REVISÃO Nº 1 DE 14/06/2014

Cód. da Classif. Económica	Designação da Classificação	Previsão Inicial	Previsão Atual	Previsão Modificada		Previsão Corrigida
				Inscr./Reforço	Dimin./Anulação	
	RECEITAS DE CAPITAL	2.148.662,00	2.148.662,00		-237.448,85	1.911.213,15
10	Transferências de capital	1.256.761,00	1.256.761,00		-237.448,85	1.019.312,15
1003	Administração central	1.256.761,00	1.256.761,00		-237.448,85	1.019.312,15
100307	Estado-Particip.comunitária project.co-financiados	860.000,00	860.000,00		-237.448,85	622.551,15
10030701	FEDER	800.000,00	800.000,00		-237.448,85	562.551,15
	Totais das receitas de capital:	800.000,00	800.000,00	0,00	-237.448,85	562.551,15
	OUTRAS RECEITAS	30.000,00	30.000,00	652.448,85		682.448,85
16	Saldo da gerência anterior	0,00	0,00	652.448,85		652.448,85
1601	Saldo orçamental	0,00	0,00	652.448,85		652.448,85
160101	Na posse do serviço	0,00	0,00	652.448,85		652.448,85
	Totais das outras receitas:	0,00	0,00	652.448,85	0,00	652.448,85
	Totais da Revisão nº 1	800.000,00	800.000,00	652.448,85	-237.448,85	1.215.000,00

REVISÃO Nº 3 DE 13/12/2014

Cód. da Classif. Económica	Designação da Classificação	Previsão Inicial	Previsão Atual	Previsão Modificada		Previsão Corrigida
				Inscr./Reforço	Dimin./Anulação	
	RECEITAS CORRENTES	6.246.338,00	6.246.338,00		-160.000,00	6.086.338,00
08	Outras receitas correntes	644.400,00	644.400,00		-160.000,00	484.400,00
0801	Outras	644.400,00	644.400,00		-160.000,00	484.400,00
080199	Outras	644.400,00	644.400,00		-160.000,00	484.400,00
08019999	Diversas	270.200,00	270.200,00		-160.000,00	110.200,00
	Totais das receitas correntes:	270.200,00	270.200,00	0,00	-160.000,00	110.200,00
	RECEITAS DE CAPITAL	2.148.662,00	1.911.213,15		-680.000,00	1.231.213,15
09	Venda de bens de investimento	590.000,00	590.000,00		-335.000,00	255.000,00
0901	Terrenos	80.000,00	80.000,00		-50.000,00	30.000,00
090101	Sociedades e quase-sociedades não financeiras	30.000,00	30.000,00		-25.000,00	5.000,00
090109	Instituições sem fins lucrativos	20.000,00	20.000,00		-15.000,00	5.000,00
090110	Famílias	30.000,00	30.000,00		-10.000,00	20.000,00
0902	Habitacões	75.000,00	75.000,00		-55.000,00	20.000,00
090201	Sociedades e quase-sociedades não financeiras	25.000,00	25.000,00		-15.000,00	10.000,00
090209	Instituições sem fins lucrativos	30.000,00	30.000,00		-25.000,00	5.000,00
090210	Famílias	20.000,00	20.000,00		-15.000,00	5.000,00
0903	Edifícios	70.000,00	70.000,00		-30.000,00	40.000,00
090301	Sociedades e quase-sociedades não financeiras	20.000,00	20.000,00		-15.000,00	5.000,00
090309	Instituições sem fins lucrativos	20.000,00	20.000,00		-15.000,00	5.000,00
0904	Outros bens de investimento	365.000,00	365.000,00		-200.000,00	165.000,00
090401	Sociedades e quase-sociedades não financeiras	120.000,00	120.000,00		-85.000,00	35.000,00
09040101	Equipamento de transporte	60.000,00	60.000,00		-50.000,00	10.000,00
09040102	Maquinaria e equipamento	40.000,00	40.000,00		-20.000,00	20.000,00
09040103	Outros	20.000,00	20.000,00		-15.000,00	5.000,00
090402	Sociedades financeiras	70.000,00	70.000,00		-35.000,00	35.000,00
09040201	Equipamento de transporte	30.000,00	30.000,00		-15.000,00	15.000,00
09040202	Maquinaria e equipamento	20.000,00	20.000,00		-10.000,00	10.000,00
09040203	Outros	20.000,00	20.000,00		-10.000,00	10.000,00
090409	Instituições sem fins lucrativos	50.000,00	50.000,00		-30.000,00	20.000,00
09040901	Equipamento de transporte	15.000,00	15.000,00		-10.000,00	5.000,00
09040902	Maquinaria e equipamento	15.000,00	15.000,00		-10.000,00	5.000,00
09040903	Outros	20.000,00	20.000,00		-10.000,00	10.000,00
090410	Famílias	125.000,00	125.000,00		-50.000,00	75.000,00
09041001	Equipamento de transporte	50.000,00	50.000,00		-20.000,00	30.000,00
09041002	Maquinaria e equipamento	40.000,00	40.000,00		-15.000,00	25.000,00
09041003	Outros	35.000,00	35.000,00		-15.000,00	20.000,00
10	Transferências de capital	1.256.761,00	1.019.312,15		-250.000,00	769.312,15
1003	Administração central	1.256.761,00	1.019.312,15		-250.000,00	769.312,15
100307	Estado-Particip.comunitária project.co-financiados	860.000,00	622.551,15		-250.000,00	372.551,15
10030701	FEDER	800.000,00	562.551,15		-250.000,00	312.551,15

MUNICIPIO DE GAVIÃO**RESUMO DAS MODIFICAÇÕES AO ORÇAMENTO DA RECEITA DE 2014****REVISÃO Nº 3 DE 13/12/2014**

Cód. da Classif. Económica	Designação da Classificação	Previsão Inicial	Previsão Atual	Previsão Modificada		Previsão Corrigida
				Inscr./Reforço	Dimin./Anulação	
13	Outras receitas de capital	300.901,00	300.901,00		-95.000,00	205.901,00
1301	Outras	300.901,00	300.901,00		-95.000,00	205.901,00
130199	Outras	300.901,00	300.901,00		-95.000,00	205.901,00
Totais das receitas de capital:		1.660.901,00	1.423.452,15	0,00	-680.000,00	743.452,15
Totais da Revisão nº 3		1.931.101,00	1.693.652,15	0,00	-840.000,00	853.652,15
Totais do resumo:		2.731.101,00	2.493.652,15	652.448,85	-1.077.448,85	2.068.652,15

MUNICIPIO DE GAVIÃO



**15 - MODIFICAÇÕES AO ORÇAMENTO -
DESPESA**

CÓD. POCAL - PONTO 8.3.1.2

MUNICÍPIO DE GAVIÃO

RESUMO DAS MODIFICAÇÕES AO ORÇAMENTO DA DESPESA DE 2014

ALTERAÇÃO Nº 1 DE 14/01/2014

Cód. da Classif. Org. Económica	Designação da Classificação	Dotação Inicial	Dotação Atual	Dotação Modificada		Dotação Corrigida
				Inscr./Reforço	Dimin./Anulação	
02	Câmara Municipal e Serviços Municipais	8.410.800,00	8.410.800,00	0,00	0,00	8.410.800,00
02	DESPESAS CORRENTES	5.407.600,00	5.407.600,00	56.000,00		5.463.600,00
02 02	Aquisição de bens e serviços	2.334.040,00	2.334.040,00	56.000,00		2.390.040,00
02 0201	Aquisição de bens	854.040,00	854.040,00	15.000,00		869.040,00
02 020102	Combustíveis e lubrificantes	390.840,00	390.840,00	15.000,00		405.840,00
02 02010203	Gás	68.840,00	68.840,00	15.000,00		83.840,00
02 0202	Aquisição de serviços	1.480.000,00	1.480.000,00	41.000,00		1.521.000,00
02 020201	Encargos das instalações	320.000,00	320.000,00	35.000,00		355.000,00
02 020210	Transportes	157.000,00	157.000,00	6.000,00		163.000,00
	Totais das despesas correntes :	545.840,00	545.840,00	56.000,00		601.840,00
02	DESPESAS DE CAPITAL	3.003.200,00	3.003.200,00		-56.000,00	2.947.200,00
02 07	Aquisição de bens de capital	2.495.700,00	2.495.700,00		-56.000,00	2.439.700,00
02 0701	Investimentos	2.092.700,00	2.092.700,00		-62.000,00	2.030.700,00
02 070101	Terrenos	185.000,00	185.000,00		-42.000,00	143.000,00
02 070104	Construções diversas	926.700,00	926.700,00		-15.000,00	911.700,00
02 07010403	Estações de tratamento de águas residuais	158.200,00	158.200,00		-17.000,00	141.200,00
02 07010413	Outros	492.500,00	492.500,00	2.000,00		494.500,00
02 070106	Material de transporte	197.500,00	197.500,00	5.000,00		202.500,00
02 07010602	Outro	197.500,00	197.500,00	5.000,00		202.500,00
02 070110	Equipamento básico	260.000,00	260.000,00		-10.000,00	250.000,00
02 07011001	Equipamento de recolha de resíduos	110.000,00	110.000,00		-35.000,00	75.000,00
02 07011002	Outro	150.000,00	150.000,00	25.000,00		175.000,00
02 0703	Bens de domínio público	403.000,00	403.000,00	6.000,00		409.000,00
02 070303	Outras construções e infraestruturas	387.000,00	387.000,00	6.000,00		393.000,00
02 07030301	Viadutos, arruamentos e obras complementares	210.500,00	210.500,00	6.000,00		216.500,00
	Totais das despesas de capital :	1.503.700,00	1.503.700,00	38.000,00	-94.000,00	1.447.700,00
	Totais da Alteração nº 1	2.049.540,00	2.049.540,00	94.000,00	-94.000,00	2.049.540,00

ALTERAÇÃO Nº 2 DE 05/02/2014

Cód. da Classif. Org. Económica	Designação da Classificação	Dotação Inicial	Dotação Atual	Dotação Modificada		Dotação Corrigida
				Inscr./Reforço	Dimin./Anulação	
02	Câmara Municipal e Serviços Municipais	8.410.800,00	8.410.800,00	0,00	0,00	8.410.800,00
02	DESPESAS CORRENTES	5.407.600,00	5.463.600,00	147.000,00		5.610.600,00
02 01	Despesas com o pessoal	2.470.560,00	2.470.560,00	25.500,00		2.496.060,00
02 0101	Remunerações certas e permanentes	1.861.560,00	1.861.560,00	5.000,00		1.866.560,00
02 010114	Subsídio de férias e de Natal	213.000,00	213.000,00	5.000,00		218.000,00
02 01011401	Pessoal dos quadros	185.000,00	185.000,00	5.000,00		190.000,00
02 0101140101	Pessoal em Funções-Contrato Por Tempo Indeterminad	185.000,00	185.000,00	5.000,00		190.000,00
02 0103	Segurança social	518.300,00	518.300,00	20.500,00		538.800,00
02 010305	Contribuições para a segurança social	377.100,00	377.100,00	20.500,00		397.600,00
02 01030502	Segurança social dos funcionários públicos	251.000,00	251.000,00	20.500,00		271.500,00
02 0103050201	Caixa Geral de Aposentações	250.000,00	250.000,00	20.500,00		270.500,00
02 02	Aquisição de bens e serviços	2.334.040,00	2.390.040,00	25.000,00		2.415.040,00
02 0202	Aquisição de serviços	1.480.000,00	1.521.000,00	25.000,00		1.546.000,00
02 020205	Locação de material de informática	1.000,00	1.000,00	20.000,00		21.000,00
02 020219	Assistência técnica	5.000,00	5.000,00	5.000,00		10.000,00
02 04	Transferências correntes	488.500,00	488.500,00	96.500,00		585.000,00
02 0408	Famílias	132.000,00	132.000,00	96.500,00		228.500,00
02 040802	Outras	132.000,00	132.000,00	96.500,00		228.500,00
	Totais das despesas correntes :	573.000,00	573.000,00	147.000,00		720.000,00
02	DESPESAS DE CAPITAL	3.003.200,00	2.947.200,00		-147.000,00	2.800.200,00
02 07	Aquisição de bens de capital	2.495.700,00	2.439.700,00		-137.000,00	2.302.700,00
02 0701	Investimentos	2.092.700,00	2.030.700,00		-137.000,00	1.893.700,00
02 070101	Terrenos	185.000,00	143.000,00		-42.000,00	101.000,00
02 070103	Edifícios	249.500,00	249.500,00		-30.000,00	219.500,00
02 07010301	Instalações de serviços	83.500,00	83.500,00		-30.000,00	53.500,00

MUNICÍPIO DE GAVIÃO

RESUMO DAS MODIFICAÇÕES AO ORÇAMENTO DA DESPESA DE 2014

ALTERAÇÃO Nº 2 DE 05/02/2014

Cód. da Classif. Org. Económica	Designação da Classificação	Dotação Inicial	Dotação Atual	Dotação Modificada		Dotação Corrigida
				Inscr./Reforço	Dimin./Anulação	
02 070104	Construções diversas	926.700,00	911.700,00		-70.000,00	841.700,00
02 07010402	Sistemas de drenagem de águas residuais	40.000,00	40.000,00		-5.000,00	35.000,00
02 07010407	Captação e distribuição de água	135.000,00	135.000,00		-70.000,00	65.000,00
02 07010413	Outros	492.500,00	494.500,00	5.000,00		499.500,00
02 070107	Equipamento de Informática	41.000,00	41.000,00	5.000,00		46.000,00
02 08	Transferências de capital	247.500,00	247.500,00		-10.000,00	237.500,00
02 0807	Instituições sem fins lucrativos	152.500,00	152.500,00		-10.000,00	142.500,00
02 080701	Instituições sem fins lucrativos	152.500,00	152.500,00		-10.000,00	142.500,00
Totais das despesas de capital :		1.129.500,00	1.089.500,00	10.000,00	-157.000,00	942.500,00
Totais da Alteração nº 2		1.702.500,00	1.662.500,00	157.000,00	-157.000,00	1.662.500,00

ALTERAÇÃO Nº 3 DE 19/03/2014

Cód. da Classif. Org. Económica	Designação da Classificação	Dotação Inicial	Dotação Atual	Dotação Modificada		Dotação Corrigida
				Inscr./Reforço	Dimin./Anulação	
02	Câmara Municipal e Serviços Municipais	8.410.800,00	8.410.800,00	0,00	0,00	8.410.800,00
02	DESPESAS CORRENTES	5.407.600,00	5.610.600,00		-6.500,00	5.604.100,00
02 02	Aquisição de bens e serviços	2.334.040,00	2.415.040,00		-6.500,00	2.408.540,00
02 0201	Aquisição de bens	854.040,00	869.040,00	3.000,00		872.040,00
02 020107	Vestuário e artigos pessoais	11.000,00	11.000,00	3.000,00		14.000,00
02 0202	Aquisição de serviços	1.480.000,00	1.546.000,00		-9.500,00	1.536.500,00
02 020210	Transportes	157.000,00	163.000,00	10.500,00		173.500,00
02 020225	Outros serviços	320.000,00	320.000,00		-20.000,00	300.000,00
Totais das despesas correntes :		488.000,00	494.000,00	13.500,00	-20.000,00	487.500,00
02	DESPESAS DE CAPITAL	3.003.200,00	2.800.200,00	6.500,00		2.806.700,00
02 07	Aquisição de bens de capital	2.495.700,00	2.302.700,00	6.500,00		2.309.200,00
02 0701	Investimentos	2.092.700,00	1.893.700,00		-8.500,00	1.885.200,00
02 070101	Terrenos	185.000,00	101.000,00		-50.000,00	51.000,00
02 070103	Edifícios	249.500,00	219.500,00		-40.000,00	179.500,00
02 07010307	Outros	125.000,00	125.000,00		-40.000,00	85.000,00
02 070104	Construções diversas	926.700,00	841.700,00	16.500,00		858.200,00
02 07010402	Sistemas de drenagem de águas residuais	40.000,00	35.000,00	20.000,00		55.000,00
02 07010404	Iluminação pública	16.000,00	16.000,00	16.000,00		32.000,00
02 07010413	Outros	492.500,00	499.500,00		-19.500,00	480.000,00
02 070106	Material de transporte	197.500,00	202.500,00	50.000,00		252.500,00
02 07010602	Outro	197.500,00	202.500,00	50.000,00		252.500,00
02 070107	Equipamento de Informática	41.000,00	46.000,00	5.000,00		51.000,00
02 070108	Software Informático	75.000,00	75.000,00	10.000,00		85.000,00
02 0703	Bens de domínio público	403.000,00	409.000,00	15.000,00		424.000,00
02 070303	Outras construções e infraestruturas	387.000,00	393.000,00	15.000,00		408.000,00
02 07030301	Viadutos, arruamentos e obras complementares	210.500,00	216.500,00	5.000,00		221.500,00
02 07030308	Viação rural	100.000,00	100.000,00	10.000,00		110.000,00
Totais das despesas de capital :		1.482.500,00	1.416.500,00	116.000,00	-109.500,00	1.423.000,00
Totais da Alteração nº 3		1.970.500,00	1.910.500,00	129.500,00	-129.500,00	1.910.500,00

ALTERAÇÃO Nº 4 DE 07/05/2014

Cód. da Classif. Org. Económica	Designação da Classificação	Dotação Inicial	Dotação Atual	Dotação Modificada		Dotação Corrigida
				Inscr./Reforço	Dimin./Anulação	
02	Câmara Municipal e Serviços Municipais	8.410.800,00	8.410.800,00	0,00	0,00	8.410.800,00
02	DESPESAS CORRENTES	5.407.600,00	5.604.100,00	71.000,00		5.675.100,00
02 01	Despesas com o pessoal	2.470.560,00	2.496.060,00	10.000,00		2.506.060,00
02 0101	Remunerações certas e permanentes	1.861.560,00	1.866.560,00	10.000,00		1.876.560,00
02 010113	Subsidio de refeição	175.500,00	175.500,00	10.000,00		185.500,00
02 01011304	Pessoal em Qualquer Outra Situação	36.000,00	36.000,00	10.000,00		46.000,00
02 02	Aquisição de bens e serviços	2.334.040,00	2.408.540,00	9.119,00		2.417.659,00
02 0201	Aquisição de bens	854.040,00	872.040,00	9.119,00		881.159,00

MUNICÍPIO DE GAVIÃO

RESUMO DAS MODIFICAÇÕES AO ORÇAMENTO DA DESPESA DE 2014

ALTERAÇÃO Nº 4 DE 07/05/2014

Cód. da Classif. Org. Económica	Designação da Classificação	Dotação Inicial	Dotação Atual	Dotação Modificada		Dotação Corrigida
				Inscr./Reforço	Dimin./Anulação	
02 020102	Combustíveis e lubrificantes	390.840,00	405.840,00	9.119,00		414.959,00
02 02010204	Óleos Lubrificantes	3.500,00	3.500,00	9.119,00		12.619,00
02 04	Transferências correntes	488.500,00	585.000,00	51.881,00		636.881,00
02 0407	Instituições sem fins lucrativos	355.000,00	355.000,00	10.000,00		365.000,00
02 040701	Instituições sem fins lucrativos	355.000,00	355.000,00	10.000,00		365.000,00
02 0408	Famílias	132.000,00	228.500,00	41.881,00		270.381,00
02 040802	Outras	132.000,00	228.500,00	41.881,00		270.381,00
Totais das despesas correntes :		526.500,00	623.000,00	71.000,00		694.000,00
02	DESPESAS DE CAPITAL	3.003.200,00	2.806.700,00		-71.000,00	2.735.700,00
02 07	Aquisição de bens de capital	2.495.700,00	2.309.200,00		-71.000,00	2.238.200,00
02 0701	Investimentos	2.092.700,00	1.885.200,00		-116.000,00	1.769.200,00
02 070101	Terrenos	185.000,00	51.000,00		-15.000,00	36.000,00
02 070102	Habitacões	30.000,00	30.000,00		-15.000,00	15.000,00
02 07010201	Construção	30.000,00	30.000,00		-15.000,00	15.000,00
02 070103	Edifícios	249.500,00	179.500,00	14.000,00		193.500,00
02 07010301	Instalações de serviços	83.500,00	53.500,00	38.000,00		91.500,00
02 07010307	Outros	125.000,00	85.000,00		-24.000,00	61.000,00
02 070104	Construções diversas	926.700,00	858.200,00		-85.000,00	773.200,00
02 07010402	Sistemas de drenagem de águas residuais	40.000,00	55.000,00	10.000,00		65.000,00
02 07010406	Instalações desportivas e recreativas	75.000,00	75.000,00	15.000,00		90.000,00
02 07010407	Captação e distribuição de água	135.000,00	65.000,00		-10.000,00	55.000,00
02 07010413	Outros	492.500,00	480.000,00		-100.000,00	380.000,00
02 070107	Equipamento de informática	41.000,00	51.000,00	10.000,00		61.000,00
02 070110	Equipamento básico	260.000,00	250.000,00		-20.000,00	230.000,00
02 07011001	Equipamento de recolha de resíduos	110.000,00	75.000,00		-20.000,00	55.000,00
02 070115	Outros investimentos	71.500,00	71.500,00		-5.000,00	66.500,00
02 0703	Bens de domínio público	403.000,00	424.000,00	45.000,00		469.000,00
02 070303	Outras construções e infraestruturas	387.000,00	408.000,00	45.000,00		453.000,00
02 07030308	Viação rural	100.000,00	110.000,00	20.000,00		130.000,00
02 07030313	Outros	71.500,00	71.500,00	25.000,00		96.500,00
Totais das despesas de capital :		1.560.000,00	1.273.500,00	118.000,00	-189.000,00	1.202.500,00
Totais da Alteração nº 4		2.086.500,00	1.896.500,00	189.000,00	-189.000,00	1.896.500,00

REVISÃO Nº 1 DE 14/06/2014

Cód. da Classif. Org. Económica	Designação da Classificação	Dotação Inicial	Dotação Atual	Dotação Modificada		Dotação Corrigida
				Inscr./Reforço	Dimin./Anulação	
02	Câmara Municipal e Serviços Municipais	8.410.800,00	8.410.800,00	415.000,00		8.825.800,00
02	DESPESAS CORRENTES	5.407.600,00	5.675.100,00	76.000,00		5.751.100,00
02 01	Despesas com o pessoal	2.470.560,00	2.506.060,00	34.000,00		2.540.060,00
02 0101	Remunerações certas e permanentes	1.861.560,00	1.876.560,00	14.000,00		1.890.560,00
02 010107	Pessoal em regime de tarefa ou avença	30.000,00	30.000,00	10.000,00		40.000,00
02 010113	Subsidio de refeição	175.500,00	185.500,00	4.000,00		189.500,00
02 01011304	Pessoal em Qualquer Outra Situação	36.000,00	46.000,00	4.000,00		50.000,00
02 0103	Segurança social	518.300,00	538.800,00	20.000,00		558.800,00
02 010302	Outros encargos com a saúde	25.000,00	25.000,00	20.000,00		45.000,00
02 02	Aquisição de bens e serviços	2.334.040,00	2.417.659,00	15.000,00		2.432.659,00
02 0201	Aquisição de bens	854.040,00	881.159,00	5.000,00		886.159,00
02 020102	Combustíveis e lubrificantes	390.840,00	414.959,00	5.000,00		419.959,00
02 02010203	Gás	68.840,00	83.840,00	5.000,00		88.840,00
02 0202	Aquisição de serviços	1.480.000,00	1.536.500,00	10.000,00		1.546.500,00
02 020220	Outros trabalhos especializados	305.000,00	305.000,00	10.000,00		315.000,00
02 02022099	Outros	90.000,00	90.000,00	10.000,00		100.000,00
02 04	Transferências correntes	488.500,00	636.881,00	27.000,00		663.881,00
02 0407	Instituições sem fins lucrativos	355.000,00	365.000,00	7.000,00		372.000,00
02 040701	Instituições sem fins lucrativos	355.000,00	365.000,00	7.000,00		372.000,00
02 0408	Famílias	132.000,00	270.381,00	20.000,00		290.381,00

MUNICÍPIO DE GAVIÃO

RESUMO DAS MODIFICAÇÕES AO ORÇAMENTO DA DESPESA DE 2014

REVISÃO Nº 1 DE 14/06/2014

Cód. da Classif. Org. Económica	Designação da Classificação	Dotação Inicial	Dotação Atual	Dotação Modificada		Dotação Corrigida
				Inscr./Reforço	Dimin./Anulação	
02 040802	Outras	132.000,00	270.381,00	20.000,00		290.381,00
Totais das despesas correntes :		736.840,00	910.221,00	76.000,00		986.221,00
02	DESPESAS DE CAPITAL	3.003.200,00	2.735.700,00	339.000,00		3.074.700,00
02 07	Aquisição de bens de capital	2.495.700,00	2.238.200,00	339.000,00		2.577.200,00
02 0701	Investimentos	2.092.700,00	1.769.200,00	339.000,00		2.108.200,00
02 070101	Terrenos	185.000,00	36.000,00	200.000,00		236.000,00
02 070103	Edifícios	249.500,00	193.500,00	12.000,00		205.500,00
02 07010301	Instalações de serviços	83.500,00	91.500,00	18.000,00		109.500,00
02 07010307	Outros	125.000,00	61.000,00		-6.000,00	55.000,00
02 070104	Construções diversas	926.700,00	773.200,00	130.000,00		903.200,00
02 07010403	Estações de tratamento de águas residuais	158.200,00	141.200,00	80.000,00		221.200,00
02 07010413	Outros	492.500,00	380.000,00	50.000,00		430.000,00
02 070115	Outros investimentos	71.500,00	66.500,00		-3.000,00	63.500,00
Totais das despesas de capital :		1.115.700,00	776.200,00	348.000,00	-9.000,00	1.115.200,00
Totais da Revisão nº 1		1.852.540,00	1.686.421,00	424.000,00	-9.000,00	2.101.421,00

ALTERAÇÃO Nº 5 DE 11/07/2014

Cód. da Classif. Org. Económica	Designação da Classificação	Dotação Inicial	Dotação Atual	Dotação Modificada		Dotação Corrigida
				Inscr./Reforço	Dimin./Anulação	
02	Câmara Municipal e Serviços Municipais	8.410.800,00	8.825.800,00	0,00	0,00	8.825.800,00
02	DESPESAS CORRENTES	5.407.600,00	5.751.100,00	56.000,00		5.807.100,00
02 01	Despesas com o pessoal	2.470.560,00	2.540.060,00	20.000,00		2.560.060,00
02 0103	Segurança social	518.300,00	558.800,00	20.000,00		578.800,00
02 010302	Outros encargos com a saúde	25.000,00	45.000,00	20.000,00		65.000,00
02 02	Aquisição de bens e serviços	2.334.040,00	2.432.659,00	31.000,00		2.463.659,00
02 0201	Aquisição de bens	854.040,00	886.159,00	25.000,00		911.159,00
02 020111	Material de consumo clínico	20.000,00	20.000,00	2.000,00		22.000,00
02 020114	Outro material-Peças	10.000,00	10.000,00	2.000,00		12.000,00
02 020121	Outros bens	33.000,00	33.000,00	21.000,00		54.000,00
02 0202	Aquisição de serviços	1.480.000,00	1.546.500,00	6.000,00		1.552.500,00
02 020225	Outros serviços	320.000,00	300.000,00	6.000,00		306.000,00
02 04	Transferências correntes	488.500,00	663.881,00	5.000,00		668.881,00
02 0407	Instituições sem fins lucrativos	355.000,00	372.000,00	5.000,00		377.000,00
02 040701	Instituições sem fins lucrativos	355.000,00	372.000,00	5.000,00		377.000,00
Totais das despesas correntes :		763.000,00	780.000,00	56.000,00		836.000,00
02	DESPESAS DE CAPITAL	3.003.200,00	3.074.700,00		-56.000,00	3.018.700,00
02 07	Aquisição de bens de capital	2.495.700,00	2.577.200,00		-56.000,00	2.521.200,00
02 0701	Investimentos	2.092.700,00	2.108.200,00		-54.000,00	2.054.200,00
02 070103	Edifícios	249.500,00	205.500,00	19.000,00		224.500,00
02 07010301	Instalações de serviços	83.500,00	109.500,00	25.000,00		134.500,00
02 07010303	Mercados e instalações de fiscalização sanitária	15.000,00	15.000,00	10.000,00		25.000,00
02 07010307	Outros	125.000,00	55.000,00		-16.000,00	39.000,00
02 070104	Construções diversas	926.700,00	903.200,00		-46.000,00	857.200,00
02 07010403	Estações de tratamento de águas residuais	158.200,00	221.200,00		-66.500,00	154.700,00
02 07010407	Captação e distribuição de água	135.000,00	55.000,00		-10.000,00	45.000,00
02 07010413	Outros	492.500,00	430.000,00	30.500,00		460.500,00
02 070110	Equipamento básico	260.000,00	230.000,00		-2.000,00	228.000,00
02 07011002	Outro	150.000,00	175.000,00		-2.000,00	173.000,00
02 070115	Outros investimentos	71.500,00	63.500,00		-25.000,00	38.500,00
02 0703	Bens de domínio público	403.000,00	469.000,00		-2.000,00	467.000,00
02 070303	Outras construções e infraestruturas	387.000,00	453.000,00		-2.000,00	451.000,00
02 07030313	Outros	71.500,00	96.500,00		-2.000,00	94.500,00
Totais das despesas de capital :		1.302.200,00	1.220.700,00	65.500,00	-121.500,00	1.164.700,00
Totais da Alteração nº 5		2.065.200,00	2.000.700,00	121.500,00	-121.500,00	2.000.700,00

MUNICIPIO DE GAVIÃO

RESUMO DAS MODIFICAÇÕES AO ORÇAMENTO DA DESPESA DE 2014

REVISÃO Nº 2 DE 06/09/2014

Cód. da Classif. Org. Económica	Designação da Classificação	Dotação Inicial	Dotação Atual	Dotação Modificada		Dotação Corrigida
				Inscr./Reforço	Dimin./Anulação	
02	Câmara Municipal e Serviços Municipais	8.410.800,00	8.825.800,00	0,00	0,00	8.825.800,00
02	DESPESAS CORRENTES	5.407.600,00	5.807.100,00	0,00	0,00	5.807.100,00
02 01	Despesas com o pessoal	2.470.560,00	2.560.060,00	3.200,00		2.563.260,00
02 0101	Remunerações certas e permanentes	1.861.560,00	1.890.560,00	3.200,00		1.893.760,00
02 010106	Pessoal contratado a termo	32.030,00	32.030,00	3.200,00		35.230,00
02 01010604	Recrutamento Pessoal Novos Postos de Trabalho	10,00	10,00	3.200,00		3.210,00
02 02	Aquisição de bens e serviços	2.334.040,00	2.463.659,00	4.800,00		2.468.459,00
02 0201	Aquisição de bens	854.040,00	911.159,00	8.000,00		919.159,00
02 020115	Prémios, condecorações e ofertas	10.500,00	10.500,00	8.000,00		18.500,00
02 0202	Aquisição de serviços	1.480.000,00	1.552.500,00		-3.200,00	1.549.300,00
02 020209	Comunicações	50.000,00	50.000,00	10.000,00		60.000,00
02 020210	Transportes	157.000,00	173.500,00	3.800,00		177.300,00
02 020225	Outros serviços	320.000,00	306.000,00		-17.000,00	289.000,00
02 04	Transferências correntes	488.500,00	668.881,00		-8.000,00	660.881,00
02 0407	Instituições sem fins lucrativos	355.000,00	377.000,00		-8.000,00	369.000,00
02 040701	Instituições sem fins lucrativos	355.000,00	377.000,00		-8.000,00	369.000,00
Totais das despesas correntes :		892.510,00	917.010,00	25.000,00	-25.000,00	917.010,00
02	DESPESAS DE CAPITAL	3.003.200,00	3.018.700,00	0,00	0,00	3.018.700,00
02 07	Aquisição de bens de capital	2.495.700,00	2.521.200,00		-20.000,00	2.501.200,00
02 0701	Investimentos	2.092.700,00	2.054.200,00		-20.000,00	2.034.200,00
02 070101	Terras	185.000,00	236.000,00		-20.000,00	216.000,00
02 070103	Edifícios	249.500,00	224.500,00	3.000,00		227.500,00
02 07010307	Outros	125.000,00	39.000,00	3.000,00		42.000,00
02 070104	Construções diversas	926.700,00	857.200,00		-13.000,00	844.200,00
02 07010413	Outros	492.500,00	460.500,00		-13.000,00	447.500,00
02 070115	Outros investimentos	71.500,00	38.500,00	10.000,00		48.500,00
02 08	Transferências de capital	247.500,00	237.500,00	20.000,00		257.500,00
02 0807	Instituições sem fins lucrativos	152.500,00	142.500,00	20.000,00		162.500,00
02 080701	Instituições sem fins lucrativos	152.500,00	142.500,00	20.000,00		162.500,00
Totais das despesas de capital :		1.026.500,00	916.500,00	33.000,00	-33.000,00	916.500,00
Totais da Revisão nº 2		1.919.010,00	1.833.510,00	58.000,00	-58.000,00	1.833.510,00

ALTERAÇÃO Nº 6 DE 23/09/2014

Cód. da Classif. Org. Económica	Designação da Classificação	Dotação Inicial	Dotação Atual	Dotação Modificada		Dotação Corrigida
				Inscr./Reforço	Dimin./Anulação	
02	Câmara Municipal e Serviços Municipais	8.410.800,00	8.825.800,00	0,00	0,00	8.825.800,00
02	DESPESAS CORRENTES	5.407.600,00	5.807.100,00	2.000,00		5.809.100,00
02 02	Aquisição de bens e serviços	2.334.040,00	2.468.459,00	2.000,00		2.470.459,00
02 0201	Aquisição de bens	854.040,00	919.159,00	0,00	0,00	919.159,00
02 020101	Matérias-primas e subsidiárias	8.000,00	8.000,00	4.000,00		12.000,00
02 020102	Combustíveis e lubrificantes	390.840,00	419.959,00		-10.000,00	409.959,00
02 02010202	Gasóleo	305.000,00	305.000,00		-10.000,00	295.000,00
02 020105	Alimentação-Refeições confeccionadas	3.500,00	3.500,00	4.000,00		7.500,00
02 020114	Outro material-Peças	10.000,00	12.000,00	2.000,00		14.000,00
02 0202	Aquisição de serviços	1.480.000,00	1.549.300,00	2.000,00		1.551.300,00
02 020203	Conservação de bens	70.000,00	70.000,00	2.000,00		72.000,00
Totais das despesas correntes :		396.500,00	398.500,00	12.000,00	-10.000,00	400.500,00
02	DESPESAS DE CAPITAL	3.003.200,00	3.018.700,00		-2.000,00	3.016.700,00
02 07	Aquisição de bens de capital	2.495.700,00	2.501.200,00	68.000,00		2.569.200,00
02 0701	Investimentos	2.092.700,00	2.034.200,00	32.000,00		2.066.200,00
02 070101	Terras	185.000,00	216.000,00		-6.500,00	209.500,00
02 070102	Habitações	30.000,00	15.000,00		-3.000,00	12.000,00
02 07010201	Construção	30.000,00	15.000,00		-3.000,00	12.000,00
02 070103	Edifícios	249.500,00	227.500,00	8.000,00		235.500,00
02 07010301	Instalações de serviços	83.500,00	134.500,00	12.000,00		146.500,00
02 07010307	Outros	125.000,00	42.000,00		-4.000,00	38.000,00

MUNICIPIO DE GAVIÃO

RESUMO DAS MODIFICAÇÕES AO ORÇAMENTO DA DESPESA DE 2014

ALTERAÇÃO Nº 6 DE 23/09/2014

Cód. da Classif. Org. Económica	Designação da Classificação	Dotação Inicial	Dotação Atual	Dotação Modificada		Dotação Corrigida
				Inscr./Reforço	Dimin./Anulação	
02 070104	Construções diversas	926.700,00	844.200,00	93.500,00		937.700,00
02 07010405	Parques e jardins	5.000,00	5.000,00		-4.000,00	1.000,00
02 07010406	Instalações desportivas e recreativas	75.000,00	90.000,00	67.000,00		157.000,00
02 07010407	Captação e distribuição de água	135.000,00	45.000,00		-12.000,00	33.000,00
02 07010409	Sinalização e trânsito	5.000,00	5.000,00	8.000,00		13.000,00
02 07010413	Outros	492.500,00	447.500,00	34.500,00		482.000,00
02 070106	Material de transporte	197.500,00	252.500,00		-28.000,00	224.500,00
02 07010602	Outro	197.500,00	252.500,00		-28.000,00	224.500,00
02 070107	Equipamento de informática	41.000,00	61.000,00		-3.000,00	58.000,00
02 070110	Equipamento básico	260.000,00	228.000,00		-11.000,00	217.000,00
02 07011002	Outro	150.000,00	173.000,00		-11.000,00	162.000,00
02 070113	Investimentos Incorpóreos	45.000,00	45.000,00		-3.000,00	42.000,00
02 070115	Outros investimentos	71.500,00	48.500,00		-15.000,00	33.500,00
02 0703	Bens de domínio público	403.000,00	467.000,00	36.000,00		503.000,00
02 070303	Outras construções e infraestruturas	387.000,00	451.000,00	36.000,00		487.000,00
02 07030301	Viadutos, arruamentos e obras complementares	210.500,00	221.500,00	36.000,00		257.500,00
02 08	Transferências de capital	247.500,00	257.500,00		-70.000,00	187.500,00
02 0801	Sociedades e quase sociedades não financeiras	25.000,00	25.000,00		-15.000,00	10.000,00
02 080102	Privadas	25.000,00	25.000,00		-15.000,00	10.000,00
02 0805	Administração local	40.000,00	40.000,00		-16.000,00	24.000,00
02 080501	Continente	40.000,00	40.000,00		-16.000,00	24.000,00
02 08050102	Freguesias	40.000,00	40.000,00		-16.000,00	24.000,00
02 0807	Instituições sem fins lucrativos	152.500,00	162.500,00		-29.000,00	133.500,00
02 080701	Instituições sem fins lucrativos	152.500,00	162.500,00		-29.000,00	133.500,00
02 0808	Famílias	30.000,00	30.000,00		-10.000,00	20.000,00
02 080802	Outras	30.000,00	30.000,00		-10.000,00	20.000,00
Totais das despesas de capital :		2.099.000,00	2.059.000,00	157.500,00	-159.500,00	2.057.000,00
Totais da Alteração nº 6		2.495.500,00	2.457.500,00	169.500,00	-169.500,00	2.457.500,00

ALTERAÇÃO Nº 7 DE 27/10/2014

Cód. da Classif. Org. Económica	Designação da Classificação	Dotação Inicial	Dotação Atual	Dotação Modificada		Dotação Corrigida
				Inscr./Reforço	Dimin./Anulação	
02	Câmara Municipal e Serviços Municipais	8.410.800,00	8.825.800,00		0,00	8.825.800,00
02	DESPESAS CORRENTES	5.407.600,00	5.809.100,00	63.500,00		5.872.600,00
02 02	Aquisição de bens e serviços	2.334.040,00	2.470.459,00	72.000,00		2.542.459,00
02 0201	Aquisição de bens	854.040,00	919.159,00		-2.400,00	916.759,00
02 020102	Combustíveis e lubrificantes	390.840,00	409.959,00		-7.000,00	402.959,00
02 02010202	Gasóleo	305.000,00	295.000,00		-7.000,00	288.000,00
02 020107	Vestuário e artigos pessoais	11.000,00	14.000,00	100,00		14.100,00
02 020117	Ferramentas e utensílios	1.000,00	1.000,00	500,00		1.500,00
02 020120	Material de educação, cultura e recreio	15.500,00	15.500,00		-4.000,00	11.500,00
02 020121	Outros bens	33.000,00	54.000,00	8.000,00		62.000,00
02 0202	Aquisição de serviços	1.480.000,00	1.551.300,00	74.400,00		1.625.700,00
02 020201	Encargos das instalações	320.000,00	355.000,00	90.000,00		445.000,00
02 020202	Limpeza e higiene	3.000,00	3.000,00		-2.100,00	900,00
02 020214	Estudos, pareceres, projectos e consultadoria	61.000,00	61.000,00		-13.000,00	48.000,00
02 020215	Formação	10.000,00	10.000,00		-4.000,00	6.000,00
02 020218	Vigilância e segurança	111.000,00	111.000,00	5.000,00		116.000,00
02 020220	Outros trabalhos especializados	305.000,00	315.000,00	15.500,00		330.500,00
02 02022002	Saneamento	125.000,00	125.000,00	15.500,00		140.500,00
02 020225	Outros serviços	320.000,00	289.000,00		-17.000,00	272.000,00
02 03	Juros e outros encargos	53.500,00	53.500,00	2.000,00		55.500,00
02 0306	Outros encargos financeiros	10.000,00	10.000,00	2.000,00		12.000,00
02 030601	Outros encargos financeiros	10.000,00	10.000,00	2.000,00		12.000,00
02 04	Transferências correntes	488.500,00	660.881,00		-10.500,00	650.381,00
02 0407	Instituições sem fins lucrativos	355.000,00	369.000,00		-3.500,00	365.500,00
02 040701	Instituições sem fins lucrativos	355.000,00	369.000,00		-3.500,00	365.500,00

MUNICÍPIO DE GAVIÃO

RESUMO DAS MODIFICAÇÕES AO ORÇAMENTO DA DESPESA DE 2014

ALTERAÇÃO Nº 7 DE 27/10/2014

Cód. da Classif. Org. Económica	Designação da Classificação	Dotação Inicial	Dotação Atual	Dotação Modificada		Dotação Corrigida
				Inscr./Reforço	Dimin./Anulação	
02 0408	Famílias	132.000,00	290.381,00		-7.000,00	283.381,00
02 040802	Outras	132.000,00	290.381,00		-7.000,00	283.381,00
Totais das despesas correntes :		1.812.500,00	2.002.881,00	121.100,00	-57.600,00	2.066.381,00
02	DESPESAS DE CAPITAL	3.003.200,00	3.016.700,00		-63.500,00	2.953.200,00
02 07	Aquisição de bens de capital	2.495.700,00	2.569.200,00		-69.500,00	2.499.700,00
02 0701	Investimentos	2.092.700,00	2.066.200,00		-78.500,00	1.987.700,00
02 070101	Terrenos	185.000,00	209.500,00		-13.000,00	196.500,00
02 070102	Habitacões	30.000,00	12.000,00		-3.000,00	9.000,00
02 07010201	Construção	30.000,00	12.000,00		-3.000,00	9.000,00
02 070103	Edifícios	249.500,00	235.500,00		-10.000,00	225.500,00
02 07010303	Mercados e instalações de fiscalizaçao sanitária	15.000,00	25.000,00		-6.000,00	19.000,00
02 07010307	Outros	125.000,00	38.000,00		-4.000,00	34.000,00
02 070104	Construções diversas	926.700,00	937.700,00		-71.000,00	866.700,00
02 07010406	Instalações desportivas e recreativas	75.000,00	157.000,00	3.000,00		160.000,00
02 07010407	Captação e distribuição de água	135.000,00	33.000,00		-4.000,00	29.000,00
02 07010413	Outros	492.500,00	482.000,00		-70.000,00	412.000,00
02 070106	Material de transporte	197.500,00	224.500,00	5.000,00		229.500,00
02 07010602	Outro	197.500,00	224.500,00	5.000,00		229.500,00
02 070110	Equipamento básico	260.000,00	217.000,00	18.500,00		235.500,00
02 07011001	Equipamento de recolha de resíduos	110.000,00	55.000,00	18.500,00		73.500,00
02 070111	Ferramentas e utensílios	1.000,00	1.000,00	2.000,00		3.000,00
02 070113	Investimentos incorpóreos	45.000,00	42.000,00		-3.000,00	39.000,00
02 070115	Outros investimentos	71.500,00	33.500,00		-4.000,00	29.500,00
02 0703	Bens de domínio público	403.000,00	503.000,00	9.000,00		512.000,00
02 070303	Outras construções e infraestruturas	387.000,00	487.000,00	9.000,00		496.000,00
02 07030301	Viadutos, arruamentos e obras complementares	210.500,00	257.500,00	9.000,00		266.500,00
02 08	Transferências de capital	247.500,00	187.500,00	6.000,00		193.500,00
02 0807	Instituições sem fins lucrativos	152.500,00	133.500,00		-4.000,00	129.500,00
02 080701	Instituições sem fins lucrativos	152.500,00	133.500,00		-4.000,00	129.500,00
02 0808	Famílias	30.000,00	20.000,00	10.000,00		30.000,00
02 080802	Outras	30.000,00	20.000,00	10.000,00		30.000,00
Totais das despesas de capital :		1.875.500,00	1.723.500,00	47.500,00	-111.000,00	1.660.000,00
Totais da Alteração nº 7		3.688.000,00	3.726.381,00	168.600,00	-168.600,00	3.726.381,00

ALTERAÇÃO Nº 8 DE 14/11/2014

Cód. da Classif. Org. Económica	Designação da Classificação	Dotação Inicial	Dotação Atual	Dotação Modificada		Dotação Corrigida
				Inscr./Reforço	Dimin./Anulação	
02	Câmara Municipal e Serviços Municipais	8.410.800,00	8.825.800,00	0,00	0,00	8.825.800,00
02	DESPESAS CORRENTES	5.407.600,00	5.872.600,00	10.500,00		5.883.100,00
02 02	Aquisição de bens e serviços	2.334.040,00	2.542.459,00	1.500,00		2.543.959,00
02 0201	Aquisição de bens	854.040,00	916.759,00	0,00	0,00	916.759,00
02 020101	Matérias-primas e subsidiárias	8.000,00	12.000,00	1.000,00		13.000,00
02 020112	Material de transporte-Peças	59.000,00	59.000,00		-1.000,00	58.000,00
02 0202	Aquisição de serviços	1.480.000,00	1.625.700,00	1.500,00		1.627.200,00
02 020217	Publicidade	12.000,00	12.000,00	1.500,00		13.500,00
02 04	Transferências correntes	488.500,00	650.381,00	9.000,00		659.381,00
02 0407	Instituições sem fins lucrativos	355.000,00	365.500,00	9.000,00		374.500,00
02 040701	Instituições sem fins lucrativos	355.000,00	365.500,00	9.000,00		374.500,00
Totais das despesas correntes :		434.000,00	448.500,00	11.500,00	-1.000,00	459.000,00
02	DESPESAS DE CAPITAL	3.003.200,00	2.953.200,00		-10.500,00	2.942.700,00
02 07	Aquisição de bens de capital	2.495.700,00	2.499.700,00		-10.500,00	2.489.200,00
02 0701	Investimentos	2.092.700,00	1.987.700,00		-6.000,00	1.981.700,00
02 070103	Edifícios	249.500,00	225.500,00	100,00		225.600,00
02 07010305	Escolas	26.000,00	26.000,00	100,00		26.100,00
02 070104	Construções diversas	926.700,00	866.700,00		-16.900,00	849.800,00
02 07010413	Outros	492.500,00	412.000,00		-16.900,00	395.100,00

MUNICIPIO DE GAVIÃO

RESUMO DAS MODIFICAÇÕES AO ORÇAMENTO DA DESPESA DE 2014

ALTERAÇÃO Nº 8 DE 14/11/2014

Cód. da Classif. Org. Económica	Designação da Classificação	Dotação Inicial	Dotação Atual	Dotação Modificada		Dotação Corrigida
				Inscr./Reforço	Dimin./Anulação	
02 070106	Material de transporte	197.500,00	229.500,00	14.300,00		243.800,00
02 07010602	Outro	197.500,00	229.500,00	14.300,00		243.800,00
02 070108	Software informático	75.000,00	85.000,00		-1.000,00	84.000,00
02 070109	Equipamento administrativo	10.000,00	10.000,00	6.000,00		16.000,00
02 070110	Equipamento básico	260.000,00	235.500,00		-5.500,00	230.000,00
02 07011002	Outro	150.000,00	162.000,00		-5.500,00	156.500,00
02 070115	Outros investimentos	71.500,00	29.500,00		-3.000,00	26.500,00
02 0703	Bens de domínio público	403.000,00	512.000,00		-4.500,00	507.500,00
02 070303	Outras construções e infraestruturas	387.000,00	496.000,00		-4.500,00	491.500,00
02 07030305	Parques e jardins	5.000,00	5.000,00		-4.500,00	500,00
Totais das despesas de capital :		1.027.500,00	959.000,00	20.400,00	-30.900,00	948.500,00
Totais da Alteração nº 8		1.461.500,00	1.407.500,00	31.900,00	-31.900,00	1.407.500,00

ALTERAÇÃO Nº 9 DE 04/12/2014

Cód. da Classif. Org. Económica	Designação da Classificação	Dotação Inicial	Dotação Atual	Dotação Modificada		Dotação Corrigida
				Inscr./Reforço	Dimin./Anulação	
02	Câmara Municipal e Serviços Municipais	8.410.800,00	8.825.800,00	0,00	0,00	8.825.800,00
02	DESPESAS CORRENTES	5.407.600,00	5.883.100,00	6.190,00		5.889.290,00
02 02	Aquisição de bens e serviços	2.334.040,00	2.543.959,00	10.190,00		2.554.149,00
02 0201	Aquisição de bens	854.040,00	916.759,00	1.000,00		917.759,00
02 020114	Outro material-Peças	10.000,00	14.000,00	1.000,00		15.000,00
02 0202	Aquisição de serviços	1.480.000,00	1.627.200,00	9.190,00		1.636.390,00
02 020203	Conservação de bens	70.000,00	72.000,00	2.000,00		74.000,00
02 020210	Transportes	157.000,00	177.300,00	3.690,00		180.990,00
02 020220	Outros trabalhos especializados	305.000,00	330.500,00	8.500,00		339.000,00
02 02022002	Saneamento	125.000,00	140.500,00	8.500,00		149.000,00
02 020225	Outros serviços	320.000,00	272.000,00		-5.000,00	267.000,00
02 04	Transferências correntes	488.500,00	659.381,00		-4.000,00	655.381,00
02 0407	Instituições sem fins lucrativos	355.000,00	374.500,00	1.000,00		375.500,00
02 040701	Instituições sem fins lucrativos	355.000,00	374.500,00	1.000,00		375.500,00
02 0408	Famílias	132.000,00	283.381,00		-5.000,00	278.381,00
02 040802	Outras	132.000,00	283.381,00		-5.000,00	278.381,00
Totais das despesas correntes :		1.169.000,00	1.333.681,00	16.190,00	-10.000,00	1.339.871,00
02	DESPESAS DE CAPITAL	3.003.200,00	2.942.700,00		-6.190,00	2.936.510,00
02 07	Aquisição de bens de capital	2.495.700,00	2.489.200,00		-3.690,00	2.485.510,00
02 0701	Investimentos	2.092.700,00	1.981.700,00		-690,00	1.981.010,00
02 070103	Edifícios	249.500,00	225.600,00	35.000,00		260.600,00
02 07010301	Instalações de serviços	83.500,00	146.500,00	35.000,00		181.500,00
02 070104	Construções diversas	926.700,00	849.800,00		-43.690,00	806.110,00
02 07010406	Instalações desportivas e recreativas	75.000,00	160.000,00		-36.690,00	123.310,00
02 07010409	Sinalização e trânsito	5.000,00	13.000,00	3.000,00		16.000,00
02 07010413	Outros	492.500,00	395.100,00		-10.000,00	385.100,00
02 070106	Material de transporte	197.500,00	243.800,00	9.500,00		253.300,00
02 07010602	Outro	197.500,00	243.800,00	9.500,00		253.300,00
02 070109	Equipamento administrativo	10.000,00	16.000,00	1.500,00		17.500,00
02 070110	Equipamento básico	260.000,00	230.000,00	1.000,00		231.000,00
02 07011001	Equipamento de recolha de resíduos	110.000,00	73.500,00	1.000,00		74.500,00
02 070115	Outros investimentos	71.500,00	26.500,00		-4.000,00	22.500,00
02 0703	Bens de domínio público	403.000,00	507.500,00		-3.000,00	504.500,00
02 070303	Outras construções e infraestruturas	387.000,00	491.500,00		-3.000,00	488.500,00
02 07030308	Viação rural	100.000,00	130.000,00		-3.000,00	127.000,00
02 08	Transferências de capital	247.500,00	193.500,00		-2.500,00	191.000,00
02 0807	Instituições sem fins lucrativos	152.500,00	129.500,00		-2.500,00	127.000,00

MUNICIPIO DE GAVIÃO

RESUMO DAS MODIFICAÇÕES AO ORÇAMENTO DA DESPESA DE 2014

ALTERAÇÃO Nº 9 DE 04/12/2014

Cód. da Classif. Org. Económica	Designação da Classificação	Dotação Inicial	Dotação Atual	Dotação Modificada		Dotação Corrigida
				Inscr./Reforço	Dimin./Anulação	
02 080701	Instituições sem fins lucrativos	152.500,00	129.500,00		-2.500,00	127.000,00
	Totais das despesas de capital :	1.297.500,00	1.333.900,00	50.000,00	-56.190,00	1.327.710,00
	Totais da Alteração nº 9	2.466.500,00	2.667.581,00	66.190,00	-66.190,00	2.667.581,00

REVISÃO Nº 3 DE 13/12/2014

Cód. da Classif. Org. Económica	Designação da Classificação	Dotação Inicial	Dotação Atual	Dotação Modificada		Dotação Corrigida
				Inscr./Reforço	Dimin./Anulação	
02	Câmara Municipal e Serviços Municipais	8.410.800,00	8.825.800,00		-840.000,00	7.985.800,00
02	DESPESAS CORRENTES	5.407.600,00	5.889.290,00		-461.000,00	5.428.290,00
02 01	Despesas com o pessoal	2.470.560,00	2.563.260,00		-229.100,00	2.334.160,00
02 0101	Remunerações certas e permanentes	1.861.560,00	1.893.760,00		-207.900,00	1.685.860,00
02 010101	Titulares órgãos soberania e memb. órgãos autárq.	68.000,00	68.000,00		-8.900,00	59.100,00
02 010104	Pessoal quadros-Regime contrato individ. trabalho	1.229.020,00	1.229.020,00		-96.700,00	1.132.320,00
02 01010401	Pessoal em Funções	1.150.000,00	1.150.000,00		-80.700,00	1.069.300,00
02 01010404	Recrutamento Pessoal Novos Postos de Trabalho	79.000,00	79.000,00		-16.000,00	63.000,00
02 010106	Pessoal contratado a termo	32.030,00	35.230,00		-12.000,00	23.230,00
02 01010601	Pessoal em Funções	32.000,00	32.000,00		-12.000,00	20.000,00
02 010107	Pessoal em regime de tarefa ou avença	30.000,00	40.000,00		-5.000,00	35.000,00
02 010108	Pessoal aguardando aposentação	10.000,00	10.000,00		-6.300,00	3.700,00
02 010109	Pessoal em qualquer outra situação	57.000,00	57.000,00		-12.500,00	44.500,00
02 01010901	Pessoal afecto ao GAP	56.000,00	56.000,00		-12.500,00	43.500,00
02 010111	Representação	22.000,00	22.000,00		-3.100,00	18.900,00
02 010113	Subsidio de refeição	175.500,00	189.500,00		-40.900,00	148.600,00
02 01011301	Pessoal dos quadros	132.000,00	132.000,00		-27.800,00	104.200,00
02 0101130101	Pessoal em Funções-Contrato Por Tempo Indeterminad	132.000,00	132.000,00		-27.800,00	104.200,00
02 01011302	Pessoal Contratado a Termo Certo	4.000,00	4.000,00		-2.600,00	1.400,00
02 01011303	Membros dos órgãos autárquicos	3.500,00	3.500,00		-1.600,00	1.900,00
02 01011304	Pessoal em Qualquer Outra Situação	36.000,00	50.000,00		-8.900,00	41.100,00
02 010114	Subsidio de férias e de Natal	213.000,00	218.000,00		-16.000,00	202.000,00
02 01011401	Pessoal dos quadros	185.000,00	190.000,00		-10.400,00	179.600,00
02 0101140101	Pessoal em Funções-Contrato Por Tempo Indeterminad	185.000,00	190.000,00		-10.400,00	179.600,00
02 01011402	Pessoal Contratado a Termo Certo	5.000,00	5.000,00		-1.000,00	4.000,00
02 01011403	Membros dos órgãos autárquicos	13.000,00	13.000,00		-2.900,00	10.100,00
02 01011404	Pessoal em Qualquer Outra Situação	10.000,00	10.000,00		-1.700,00	8.300,00
02 010115	Remunerações por doença e maternidade/paternidade	25.000,00	25.000,00		-6.500,00	18.500,00
02 0102	Abonos variáveis ou eventuais	90.700,00	90.700,00		-21.200,00	69.500,00
02 010202	Horas extraordinárias	20.000,00	20.000,00		-2.500,00	17.500,00
02 010204	Ajudas de custo	35.000,00	35.000,00		-8.500,00	26.500,00
02 010205	Abono para falhas	8.200,00	8.200,00		-1.800,00	6.400,00
02 010212	Indemnizações por cessação de funções	5.000,00	5.000,00		-4.700,00	300,00
02 010214	Outros abonos em numerário ou espécie	15.000,00	15.000,00		-3.700,00	11.300,00
02 02	Aquisição de bens e serviços	2.334.040,00	2.554.149,00		-124.000,00	2.430.149,00
02 0201	Aquisição de bens	854.040,00	917.759,00		-51.000,00	866.759,00
02 020102	Combustíveis e lubrificantes	390.840,00	402.959,00		-3.000,00	399.959,00
02 02010203	Gás	68.840,00	88.840,00		-3.000,00	85.840,00
02 020116	Mercadorias para venda	240.500,00	240.500,00		-48.000,00	192.500,00
02 02011601	Água	240.000,00	240.000,00		-48.000,00	192.000,00
02 0202	Aquisição de serviços	1.480.000,00	1.636.390,00		-73.000,00	1.563.390,00
02 020201	Encargos das instalações	320.000,00	445.000,00		-61.500,00	383.500,00
02 020204	Locação de edifícios	5.000,00	5.000,00		-3.000,00	2.000,00
02 020218	Vigilância e segurança	111.000,00	116.000,00		-1.500,00	114.500,00
02 020225	Outros serviços	320.000,00	267.000,00		-7.000,00	260.000,00
02 03	Juros e outros encargos	53.500,00	55.500,00		-28.500,00	27.000,00
02 0301	Juros da dívida pública	40.000,00	40.000,00		-28.500,00	11.500,00
02 030103	Socied.financ.-Bancos e outras Instit. financeiras	40.000,00	40.000,00		-28.500,00	11.500,00
02 03010302	Empréstimos de médio e longo prazos	40.000,00	40.000,00		-28.500,00	11.500,00
02 04	Transferências correntes	488.500,00	655.381,00		-74.400,00	580.981,00

MUNICÍPIO DE GAVIÃO

RESUMO DAS MODIFICAÇÕES AO ORÇAMENTO DA DESPESA DE 2014

REVISÃO Nº 3 DE 13/12/2014

Cód. da Classif. Org. Económica	Designação da Classificação	Dotação Inicial	Dotação Atual	Dotação Modificada		Dotação Corrigida
				Inscr./Reforço	Dimin./Anulação	
02 0408	Famílias	132.000,00	278.381,00		-74.400,00	203.981,00
02 040802	Outras	132.000,00	278.381,00		-74.400,00	203.981,00
02 06	Outras despesas correntes	60.000,00	60.000,00		-5.000,00	55.000,00
02 0602	Diversas	60.000,00	60.000,00		-5.000,00	55.000,00
02 060203	Outras	45.000,00	45.000,00		-5.000,00	40.000,00
02 06020306	Quotas	35.000,00	35.000,00		-5.000,00	30.000,00
Totais das despesas correntes :		3.215.540,00	3.487.921,00		-461.000,00	3.026.921,00
02	DESPESAS DE CAPITAL	3.003.200,00	2.936.510,00		-379.000,00	2.557.510,00
02 07	Aquisição de bens de capital	2.495.700,00	2.485.510,00		-352.000,00	2.133.510,00
02 0701	Investimentos	2.092.700,00	1.981.010,00		-246.000,00	1.735.010,00
02 070101	Terrenos	185.000,00	196.500,00		-7.000,00	189.500,00
02 070103	Edifícios	249.500,00	260.600,00		-4.000,00	256.600,00
02 07010307	Outros	125.000,00	34.000,00		-4.000,00	30.000,00
02 070104	Construções diversas	926.700,00	806.110,00		-199.000,00	607.110,00
02 07010402	Sistemas de drenagem de águas residuais	40.000,00	65.000,00		-15.000,00	50.000,00
02 07010403	Estações de tratamento de águas residuais	158.200,00	154.700,00		-40.000,00	114.700,00
02 07010406	Instalações desportivas e recreativas	75.000,00	123.310,00		-55.000,00	68.310,00
02 07010413	Outros	492.500,00	385.100,00		-89.000,00	296.100,00
02 070106	Material de transporte	197.500,00	253.300,00		-2.000,00	251.300,00
02 07010602	Outro	197.500,00	253.300,00		-2.000,00	251.300,00
02 070107	Equipamento de Informática	41.000,00	58.000,00		-20.000,00	38.000,00
02 070110	Equipamento básico	260.000,00	231.000,00		-14.000,00	217.000,00
02 07011002	Outro	150.000,00	156.500,00		-14.000,00	142.500,00
02 0703	Bens de domínio público	403.000,00	504.500,00		-106.000,00	398.500,00
02 070303	Outras construções e infraestruturas	387.000,00	488.500,00		-106.000,00	382.500,00
02 07030301	Viadutos, arruamentos e obras complementares	210.500,00	266.500,00		-70.000,00	196.500,00
02 07030308	Viação rural	100.000,00	127.000,00		-12.000,00	115.000,00
02 07030313	Outros	71.500,00	94.500,00		-24.000,00	70.500,00
02 10	Passivos financeiros	260.000,00	260.000,00		-27.000,00	233.000,00
02 1006	Empréstimos a médio e longo prazos	260.000,00	260.000,00		-27.000,00	233.000,00
02 100603	Socied.financ.-Bancos e outras instit. financeiras	260.000,00	260.000,00		-27.000,00	233.000,00
Totais das despesas de capital :		2.106.200,00	2.174.410,00		-379.000,00	1.795.410,00
Totais da Revisão nº 3		5.321.740,00	5.662.331,00		-840.000,00	4.822.331,00

ALTERAÇÃO Nº 10 DE 30/12/2014

Cód. da Classif. Org. Económica	Designação da Classificação	Dotação Inicial	Dotação Atual	Dotação Modificada		Dotação Corrigida
				Inscr./Reforço	Dimin./Anulação	
02	Câmara Municipal e Serviços Municipais	8.410.800,00	7.985.800,00	0,00	0,00	7.985.800,00
02	DESPESAS CORRENTES	5.407.600,00	5.428.290,00		-15.000,00	5.413.290,00
02 02	Aquisição de bens e serviços	2.334.040,00	2.430.149,00		-14.000,00	2.416.149,00
02 0201	Aquisição de bens	854.040,00	866.759,00		-8.000,00	858.759,00
02 020102	Combustíveis e lubrificantes	390.840,00	399.959,00		-5.000,00	394.959,00
02 02010202	Gasóleo	305.000,00	288.000,00		-5.000,00	283.000,00
02 020112	Material de transporte-Peças	59.000,00	58.000,00		-4.000,00	54.000,00
02 020121	Outros bens	33.000,00	62.000,00	1.000,00		63.000,00
02 0202	Aquisição de serviços	1.480.000,00	1.563.390,00		-6.000,00	1.557.390,00
02 020210	Transportes	157.000,00	180.990,00		-6.000,00	174.990,00
02 04	Transferências correntes	488.500,00	580.981,00		-1.000,00	579.981,00
02 0408	Famílias	132.000,00	203.981,00		-1.000,00	202.981,00
02 040802	Outras	132.000,00	203.981,00		-1.000,00	202.981,00
Totais das despesas correntes :		686.000,00	792.971,00	1.000,00	-16.000,00	777.971,00
02	DESPESAS DE CAPITAL	3.003.200,00	2.557.510,00	15.000,00		2.572.510,00
02 07	Aquisição de bens de capital	2.495.700,00	2.133.510,00	15.000,00		2.148.510,00
02 0701	Investimentos	2.092.700,00	1.735.010,00	15.000,00		1.750.010,00
02 070103	Edifícios	249.500,00	256.600,00	16.000,00		272.600,00
02 07010305	Escolas	26.000,00	26.100,00		-4.000,00	22.100,00

MUNICIPIO DE GAVIÃO**RESUMO DAS MODIFICAÇÕES AO ORÇAMENTO DA DESPESA DE 2014****ALTERAÇÃO Nº 10 DE 30/12/2014**

Cód. da Classif. Org. Económica	Designação da Classificação	Dotação Inicial	Dotação Atual	Dotação Modificada		Dotação Corrigida
				Inscr./Reforço	Dimin./Anulação	
02 07010307	Outros	125.000,00	30.000,00	20.000,00		50.000,00
02 070106	Material de transporte	197.500,00	251.300,00		-1.000,00	250.300,00
02 07010602	Outro	197.500,00	251.300,00		-1.000,00	250.300,00
Totais das despesas de capital :		348.500,00	307.400,00	20.000,00	-5.000,00	322.400,00
Totais da Alteração nº 10		1.034.500,00	1.100.371,00	21.000,00	-21.000,00	1.100.371,00
Totais do resumo:		30.113.530,00	30.061.335,00	1.630.190,00	-2.055.190,00	29.636.335,00

MUNICIPIO DE GAVIÃO



**16 - MODIFICAÇÕES ÀS GRANDES
OPÇÕES DO PLANO**

CÓD. POCAL - PONTO 8.3.2

MUNICÍPIO DE GAVIÃO

RESUMO DAS MODIFICAÇÕES ÀS GRANDES OPÇÕES DO PLANO (G.O.P.) DE 2014

ALTERAÇÃO Nº 1 DE 14/01/2014

Obj. Prog.	Projeto Ano	Projeto Nº	Ação	Sub aç.	Designação	Classif. Orçamental		Financiamento Definido			
						Org.	Econômica	Inicial	Atual	Modificado	Corrigido
2					FUNÇÕES SOCIAIS			2.496.400,00	2.496.400,00	-56.000,00	2.440.400,00
2	1.2				SERVIÇOS AUXILIARES DE ENSINO			467.500,00	467.500,00	11.000,00	478.500,00
2	1.2	2002	5001		Transportes Escolares	02	020210	135.000,00	135.000,00	6.000,00	141.000,00
2	1.2	2007	10		Grandes Reparações de Material de Transporte	02	07010602	10.000,00	10.000,00	5.000,00	15.000,00
2	4.2				ORDENAMENTO DO TERRITÓRIO			226.000,00	226.000,00	-42.000,00	184.000,00
2	4.2	2011	7		Aquisição de Terrenos	02	070101	150.000,00	150.000,00	-42.000,00	108.000,00
2	4.3				SANEAMENTO			201.700,00	201.700,00	-17.000,00	184.700,00
2	4.3	2006	1		Reabilitação/Construção de Etar's no concelho de Gavião			45.000,00	45.000,00	-24.000,00	21.000,00
2	4.3	2006	1	5	Reabilitação da Etar de Domingos da Vinha	02	07010403	25.000,00	25.000,00	-24.000,00	1.000,00
2	4.3	2013	7		Ampliação da Rede de Esgotos de Torre Cimeira	02	07010403	10.000,00	10.000,00	7.000,00	17.000,00
2	4.5				RESÍDUOS SÓLIDOS			110.000,00	110.000,00	-35.000,00	75.000,00
2	4.5	2002	35		Aquisição de Equipamento de Recolha de Lixo	02	07011001	110.000,00	110.000,00	-35.000,00	75.000,00
2	4.6				PROTECÇÃO DO MEIO AMBIENTE CONSERVAÇÃO DA NATUREZA			173.500,00	173.500,00	2.000,00	175.500,00
2	4.6	2006	5		Aquisição de Equipamento de Cemitérios	02	07010413	500,00	500,00	2.000,00	2.500,00
2	5.1				CULTURA			650.000,00	650.000,00	25.000,00	675.000,00
2	5.1	2002	4		Aquisição e Grande Reparação de Equipamento Cultural	02	07011002	1.000,00	1.000,00	25.000,00	26.000,00
3	3.1				FUNÇÕES ECONÓMICAS			485.000,00	485.000,00	6.000,00	491.000,00
3	3.1				TRANSPORTES RODOVIÁRIOS			316.000,00	316.000,00	6.000,00	322.000,00
3	3.1	2002	58		Arruamentos da Freguesia de Margem	02	07030301	15.000,00	15.000,00	6.000,00	21.000,00
						Totais da Alteração nº 1		456.500,00	456.500,00	-50.000,00	406.500,00

ALTERAÇÃO Nº 2 DE 05/02/2014

Obj. Prog.	Projeto Ano	Projeto Nº	Ação	Sub aç.	Designação	Classif. Orçamental		Financiamento Definido			
						Org.	Econômica	Inicial	Atual	Modificado	Corrigido
1					FUNÇÕES GERAIS			670.000,00	670.000,00	-25.000,00	645.000,00
1	1.1				ADMINISTRAÇÃO GERAL			312.500,00	312.500,00	-25.000,00	287.500,00
1	1.1	2002	70		Aquisição de Equipamento Informático			85.000,00	85.000,00	5.000,00	90.000,00
1	1.1	2002	70	1	Equipamento Informático	02	070107	10.000,00	10.000,00	5.000,00	15.000,00
1	1.1	2014	6		Recuperação e Ampliação do Edifício do Quartel de Bombeiros Municipais de Gavião	02	07010301	42.500,00	42.500,00	-30.000,00	12.500,00
2					FUNÇÕES SOCIAIS			2.496.400,00	2.440.400,00	-134.000,00	2.306.400,00

MUNICÍPIO DE GAVIÃO

RESUMO DAS MODIFICAÇÕES ÀS GRANDES OPÇÕES DO PLANO (G.O.P.) DE 2014

ALTERAÇÃO Nº 2 DE 05/02/2014

Obj. Prog.	Projeto	Ano	Projeto	Ação	Sub	Designação	Classif. Orçamental		Financiamento Definido		Corrigido
							Org.	Econômica	Inicial	Atual	
2	3.2					ACÇÃO SOCIAL			89.700,00	-12.000,00	77.700,0
2	3.2	2012	5003			Ocupação Municipal Temporária de Jovens	02	040802	45.000,00	-12.000,00	33.000,0
2	4.2					ORDENAMENTO DO TERRITÓRIO			226.000,00	-42.000,00	142.000,0
2	4.2	2011	7			Aquisição de Terrenos	02	070101	150.000,00	-42.000,00	66.000,0
2	4.3					SANEAMENTO			201.700,00	0,00	184.700,0
2	4.3	2002	23			Beneficiação de Redes Existentes	02	07010402	5.000,00	10.000,00	15.000,0
2	4.3	2003	5			Aquisição e Reparação de Ramais	02	07010413	2.500,00	5.000,00	7.500,0
2	4.3	2010	4			Construção de Estação e Conduta Elevatória de Vale da Feiteira	02	07010402	35.000,00	-15.000,00	20.000,0
2	4.4					ABASTECIMENTO DE ÁGUA			176.000,00	-70.000,00	106.000,0
2	4.4	2013	4			Renovação da Rede em Baixa de Cadafaz	02	07010407	75.000,00	-70.000,00	5.000,0
2	5.3					OUTRAS ACTIVIDADES CÍVICAS E RELIGIOSAS			36.500,00	-10.000,00	26.500,0
2	5.3	2013	5003			Apoio a Casas Murtuárias	02	080701	30.000,00	-10.000,00	20.000,0
							Totais da Alteração nº 2		395.000,00	-159.000,00	194.000,0

ALTERAÇÃO Nº 3 DE 19/03/2014

Obj. Prog.	Projeto	Ano	Projeto	Ação	Sub	Designação	Classif. Orçamental		Financiamento Definido		Corrigido
							Org.	Econômica	Inicial	Atual	
1						FUNÇÕES GERAIS			670.000,00	15.000,00	660.000,0
1	1.1					ADMINISTRAÇÃO GERAL			312.500,00	15.000,00	302.500,0
1	1.1	2002	70			Aquisição de Equipamento Informático			85.000,00	15.000,00	105.000,0
1	1.1	2002	70	1		Equipamento Informático	02	070107	10.000,00	5.000,00	20.000,0
1	1.1	2002	70	2		Software	02	070108	75.000,00	10.000,00	85.000,0
2						FUNÇÕES SOCIAIS			2.496.400,00	-72.000,00	2.234.400,0
2	1.2					SERVIÇOS AUXILIARES DE ENSINO			467.500,00	52.500,00	531.000,0
2	1.2	2002	5002			Visitas de Estudo	02	020210	500,00	2.500,00	3.000,0
2	1.2	2007	9			Aquisição de Material de Transporte	02	07010602	110.000,00	50.000,00	160.000,0
2	4.2					ORDENAMENTO DO TERRITÓRIO			226.000,00	-50.000,00	92.000,0
2	4.2	2011	7			Aquisição de Terrenos	02	070101	150.000,00	-50.000,00	16.000,0
2	4.3					SANEAMENTO			201.700,00	20.000,00	204.700,0
2	4.3	2002	23			Beneficiação de Redes Existentes	02	07010402	5.000,00	20.000,00	35.000,0

MUNICÍPIO DE GAVIÃO

RESUMO DAS MODIFICAÇÕES ÀS GRANDES OPÇÕES DO PLANO (G.O.P.) DE 2014

ALTERAÇÃO Nº 3 DE 19/03/2014

Obj. Prog.	Projeto	Ano	Nº	Ação	Sub af.	Designação	Classif. Orçamental		Financiamento Definido		Corrigido		
							Org.	Econômica	Inicial	Modificado		Atual	Modificado
2	4.6					PROTEÇÃO DO MEIO AMBIENTE CONSERVAÇÃO DA NATUREZA			173.500,00	175.500,00	-34.500,00	141.000,00	
2	4.6	2007	3			Quinta Do Alamal - Adaptação da Pousada a Hotel Rural de 3 Estrelas	02	07010413	10.000,00	10.000,00	-9.000,00	1.000,00	
2	4.6	2014	11			Reconstrução do Passadiço do Alamal	02	07010413	121.000,00	121.000,00	-25.500,00	95.500,00	
2	5.1					CULTURA			650.000,00	675.000,00	-60.000,00	615.000,00	
2	5.1	2008	13			Aquisição e Recuperação dos Moinhos de Água da Ribeira das Barrocas e Alferreira	02	07010307	40.000,00	40.000,00	-20.000,00	20.000,00	
2	5.1	2014	13			Museu das Artes Rurais	02	07010307	25.000,00	25.000,00	-20.000,00	5.000,00	
2	5.1	2014	5006			Gavião com Música	02	020225	30.000,00	30.000,00	-20.000,00	10.000,00	
3						FUNÇÕES ECONÔMICAS			485.000,00	491.000,00	46.000,00	537.000,00	
3	2.0					INDÚSTRIA E ENERGIA			64.000,00	64.000,00	16.000,00	80.000,00	
3	2.0	2002	46			Ampliação e Remodelação da Rede Pública	02	07010404	5.000,00	5.000,00	16.000,00	21.000,00	
3	3.1					TRANSPORTES RODOVIÁRIOS			316.000,00	322.000,00	15.000,00	337.000,00	
3	3.1	2002	59			Beneficiação e Conservação de Vias	02	07030308	80.000,00	80.000,00	10.000,00	90.000,00	
3	3.1	2014	5			Execução do Reordenamento do Transito na Rua 23 de Novembro e beco das Piscinas em Gavião	02	07030301	7.500,00	7.500,00	5.000,00	12.500,00	
3	4.1					MERCADOS E FEIRAS			40.000,00	40.000,00	15.000,00	55.000,00	
3	4.1	2014	7			Execução do Parque de Feiras e Mercados, Circuito de Manutenção de Vale Salgueiro	02	07010413	25.000,00	25.000,00	15.000,00	40.000,00	
									Totais da Alteração nº 3	694.000,00	625.000,00	-11.000,00	614.000,00

ALTERAÇÃO Nº 4 DE 07/05/2014

Obj. Prog.	Projeto	Ano	Nº	Ação	Sub af.	Designação	Classif. Orçamental		Financiamento Definido		Corrigido	
							Org.	Econômica	Inicial	Modificado		Atual
1						FUNÇÕES GERAIS			670.000,00	660.000,00	48.000,00	708.000,00
1	1.1					ADMINISTRAÇÃO GERAL			312.500,00	302.500,00	48.000,00	350.500,00
1	1.1	2002	62			Beneficiação de Edifícios			40.000,00	40.000,00	8.000,00	48.000,00
1	1.1	2002	70			Aquisição de Equipamento Informático	02	07010301	85.000,00	105.000,00	10.000,00	115.000,00
1	1.1	2002	70	1		Equipamento Informático	02	070107	10.000,00	20.000,00	10.000,00	30.000,00
1	1.1	2014	6			Recuperação e Ampliação do Edifício do Quartel de Bombeiros Municipais de Gavião	02	07010301	42.500,00	12.500,00	30.000,00	42.500,00
2						FUNÇÕES SOCIAIS			2.496.400,00	2.234.400,00	-129.000,00	2.105.400,00

MUNICÍPIO DE GAVIÃO

RESUMO DAS MODIFICAÇÕES ÀS GRANDES OPÇÕES DO PLANO (G.O.P.) DE 2014

ALTERAÇÃO Nº 4 DE 07/05/2014

Obj. Prog.	Projeto Ano Nº	Ação	Sub aç.	Designação	Classif. Orçamental		Financiamento Definido		Corrigido	
					Org.	Econômica	Inicial	Atual		Modificado
2	4.1			HABITAÇÃO			132.000,00	132.000,00	-10.000,00	122.000,00
2	4.1	12		Loteamentos Urbanos			25.000,00	25.000,00	-15.000,00	10.000,00
2	4.1	12	1	Aquisição de Terrenos	02	070101	20.000,00	20.000,00	-15.000,00	5.000,00
2	4.1	13		Habitação Social			41.000,00	41.000,00	-20.000,00	21.000,00
2	4.1	13	2	Reabilitação	02	07010201	15.000,00	15.000,00	-5.000,00	10.000,00
2	4.1	13	3	Aquisição de Edifícios	02	07010307	10.000,00	10.000,00	-5.000,00	5.000,00
2	4.1	13	4	Construção	02	07010201	15.000,00	15.000,00	-10.000,00	5.000,00
2	4.1	2006	2	Execução de Infra- Estruturas do Loteamento do Calvário	02	07030313	65.000,00	65.000,00	25.000,00	90.000,00
2	4.2			ORDENAMENTO DO TERRITÓRIO			226.000,00	92.000,00	-5.000,00	87.000,00
2	4.2	2		Aquisição de Placas de Topominia	02	070115	10.000,00	10.000,00	-5.000,00	5.000,00
2	4.3			SANEAMENTO			201.700,00	204.700,00	10.000,00	214.700,00
2	4.3	2002	23	Beneficiação de Redes Existentes	02	07010402	5.000,00	35.000,00	10.000,00	45.000,00
2	4.4			ABASTECIMENTO DE ÁGUA			176.000,00	106.000,00	-10.000,00	96.000,00
2	4.4	2008	7	Remodelação da Rede de Abastecimento de Água a Comenda e Vale da Feiteira	02	07010407	25.000,00	25.000,00	-10.000,00	15.000,00
2	4.5			RESÍDUOS SÓLIDOS			110.000,00	75.000,00	-20.000,00	55.000,00
2	4.5	2002	35	Aquisição de Equipamento de Recolha de Lixo	02	07011001	110.000,00	75.000,00	-20.000,00	55.000,00
2	4.6			PROTEÇÃO DO MEIO AMBIENTE CONSERVAÇÃO DA NATUREZA			173.500,00	141.000,00	-50.000,00	91.000,00
2	4.6	2014	11	Reconstrução do Passadiço do Alamal	02	07010413	121.000,00	95.500,00	-50.000,00	45.500,00
2	5.1			CULTURA			650.000,00	615.000,00	-59.000,00	556.000,00
2	5.1	2002	5006	Apoio à Cultura	02	040701	50.000,00	50.000,00	10.000,00	60.000,00
2	5.1	2011	9	PR2 - Corredor Ecológico das Ribeiras da Barroca e Alferreira	02	07010413	130.000,00	130.000,00	-50.000,00	80.000,00
2	5.1	2014	4	Recuperação de Moinhos de Água e Criação de Espelho de Água na Ribeira de Barrocas	02	07010307	25.000,00	25.000,00	-19.000,00	6.000,00
2	5.2			DESPORTO RECREIO E LAZER			206.000,00	206.000,00	15.000,00	221.000,00
2	5.2	2007	6	Parque Desportivo do Salgueirinho - Gavião	02	07010406	30.000,00	30.000,00	15.000,00	45.000,00
3	3.1			FUNÇÕES ECONÓMICAS			485.000,00	537.000,00	20.000,00	557.000,00
3	3.1			TRANSPORTES RODOVIARIOS			316.000,00	337.000,00	20.000,00	357.000,00
3	3.1	2002	59	Beneficiação e Conservação de Vias	02	07030308	80.000,00	90.000,00	20.000,00	110.000,00
Totais da Alteração nº 4							803.500,00	763.000,00	-61.000,00	702.000,00

MUNICÍPIO DE GAVIÃO

RESUMO DAS MODIFICAÇÕES ÀS GRANDES OPÇÕES DO PLANO (G.O.P.) DE 2014

REVISÃO Nº 1 DE 14/06/2014

Obj. Prog.	Projeto Ano	Projeto Nº	Ação	Sub aç.	Designação	Classif. Orçamental		Financiamento Definido		Corrigido	
						Org.	Econômica	Inicial	Modificado		Atual
1					FUNÇÕES GERAIS			670.000,00	708.000,00	14.000,00	722.000,00
1	1.1				ADMINISTRAÇÃO GERAL			312.500,00	350.500,00	14.000,00	364.500,00
1	1.1	2002	62		Beneficiação de Edifícios	02	07010301	40.000,00	48.000,00	18.000,00	66.000,00
1	1.1	2007	2		Ribeira da Venda			10.500,00	10.500,00	-4.000,00	6.500,00
1	1.1	2007	2	1	Beneficiação de Edifícios	02	07010307	3.000,00	3.000,00	-1.000,00	2.000,00
1	1.1	2007	2	3	Aquisição de Maquinaria e Equipamento	02	070115	5.000,00	5.000,00	-3.000,00	2.000,00
2					FUNÇÕES SOCIAIS			2.496.400,00	2.105.400,00	318.000,00	2.423.400,00
2	1.2				SERVIÇOS AUXILIARES DE ENSINO			467.500,00	531.000,00	-2.000,00	529.000,00
2	1.2	2002	5003		Ação Social Escolar	02	040701	20.000,00	20.000,00	-2.000,00	18.000,00
2	1.2	2007	9		Aquisição de Material de Transporte	02	07010602	110.000,00	160.000,00	0,00	160.000,00
2	4.2				ORDENAMENTO DO TERRITÓRIO			226.000,00	87.000,00	45.000,00	132.000,00
2	4.2	2014	16		Miradouro do Cruzeiro	02	07010413	0,00	0,00	45.000,00	45.000,00
2	4.3				SANEAMENTO			201.700,00	214.700,00	80.000,00	294.700,00
2	4.3	2013	3		ETAR de Amieira Cova	02	07010403	25.000,00	25.000,00	80.000,00	105.000,00
2	4.6				PROTEÇÃO DO MEIO AMBIENTE CONSERVAÇÃO DA NATUREZA			173.500,00	91.000,00	0,00	91.000,00
2	4.6	2014	11		Reconstrução do Passadiço do Alamal	02	07010413	121.000,00	45.500,00	0,00	45.500,00
2	5.1				CULTURA			650.000,00	556.000,00	-5.000,00	551.000,00
2	5.1	2014	4		Recuperação de Molinhos de Água e Criação de Espelho de	02	07010307	25.000,00	6.000,00	-5.000,00	1.000,00
2	5.2				Água na Ribeira de Barrocas			206.000,00	221.000,00	200.000,00	421.000,00
2	5.2	2002	10		DESPORTO RECREIO E LAZER	02	070101	1.000,00	1.000,00	200.000,00	201.000,00
3	2.0				Aquisição de Terrenos, Infra-Estruturas Desportivas			485.000,00	557.000,00	5.000,00	562.000,00
3	2.0				FUNÇÕES ECONÓMICAS			64.000,00	80.000,00	5.000,00	85.000,00
3	2.0	2012	5		INDÚSTRIA E ENERGIA	02	07010413	5.000,00	5.000,00	5.000,00	10.000,00
					Infraestruturas Loteamento Industrial de Gavião			355.000,00	318.500,00	337.000,00	655.500,00
					Totais da Revisão nº 1			355.000,00	318.500,00	337.000,00	655.500,00

ALTERAÇÃO Nº 5 DE 11/07/2014

Obj. Prog.	Projeto Ano	Projeto Nº	Ação	Sub aç.	Designação	Classif. Orçamental		Financiamento Definido		Corrigido	
						Org.	Econômica	Inicial	Modificado		Atual
1					FUNÇÕES GERAIS			670.000,00	722.000,00	31.500,00	753.500,00
1	1.1				ADMINISTRAÇÃO GERAL			312.500,00	364.500,00	29.500,00	394.000,00

MUNICÍPIO DE GAVIÃO

RESUMO DAS MODIFICAÇÕES ÀS GRANDES OPÇÕES DO PLANO (G.O.P.) DE 2014

ALTERAÇÃO Nº 5 DE 11/07/2014

Obj. Prog.	Projeto Ano Nº	Ação	Sub at.	Designação	Classif. Orçamental		Inicial	Financiamento Definido		Corrigido
					Org.	Económica		Atual	Modificado	
1	1.1	2002 62		Beneficiação de Edifícios	02	07010301	40.000,00	66.000,00	25.000,00	91.000,00
1	1.1	2002 74		Aquisição de Maquinaria e Equipamento	02	07011002	20.000,00	20.000,00	7.000,00	27.000,00
1	1.1	2007 2		Ribeira da Venda			10.500,00	6.500,00	-2.500,00	4.000,00
1	1.1	2007 2 1		Beneficiação de Edifícios	02	07010307	3.000,00	2.000,00	-1.000,00	1.000,00
1	1.1	2007 2 2		Arranjos Paisagísticos	02	07010413	2.500,00	2.500,00	-1.500,00	1.000,00
1	2.1			PROTECÇÃO CIVIL E LUTA CONTRA INCÊNDIOS			357.500,00	357.500,00	2.000,00	359.500,00
1	2.1	2008 2		Aquisição Material para Saúde	02	020111	15.000,00	15.000,00	2.000,00	17.000,00
2				FUNÇÕES SOCIAIS			2.496.400,00	2.423.400,00	-66.500,00	2.356.900,00
2	1.2			SERVIÇOS AUXILIARES DE ENSINO			467.500,00	529.000,00	5.000,00	534.000,00
2	1.2	2002 5003		Acção Social Escolar	02	040701	20.000,00	18.000,00	5.000,00	23.000,00
2	4.2			ORDENAMENTO DO TERRITÓRIO			226.000,00	132.000,00	52.000,00	184.000,00
2	4.2	2014 16		Miradouro do Cruzeiro	02	07010413	0,00	45.000,00	52.000,00	97.000,00
2	4.3			SANEAMENTO			201.700,00	294.700,00	-66.500,00	228.200,00
2	4.3	2006 1		Reabilitação/Construção de Etar's no concelho de Gavião			45.000,00	21.000,00	-8.500,00	12.500,00
2	4.3	2006 1 4		Reabilitação da Etar de Vale da Vinha	02	07010403	20.000,00	20.000,00	-8.500,00	11.500,00
2	4.3	2009 8		Reabilitação da ETAR de Vale de Gavões/Vale Bordafo	02	07010403	75.700,00	75.700,00	-23.000,00	52.700,00
2	4.3	2013 3		ETAR de Amieira Cova	02	07010403	25.000,00	105.000,00	-35.000,00	70.000,00
2	4.4			ABASTECIMENTO DE ÁGUA			176.000,00	96.000,00	-10.000,00	86.000,00
2	4.4	2008 7		Remodelação da Rede de Abastecimento de Água a Comenda e Vale da Feiteira	02	07010407	25.000,00	15.000,00	-10.000,00	5.000,00
2	4.6			PROTECÇÃO DO MEIO AMBIENTE CONSERVAÇÃO DA NATUREZA			173.500,00	91.000,00	-19.000,00	72.000,00
2	4.6	2011 4		Reabilitação da Fonte do Cadafaz	02	07030313	3.500,00	3.500,00	-2.000,00	1.500,00
2	4.6	2012 2		Quinta do Alamal - Aquisição de Equipamento	02	07011002	15.000,00	15.000,00	-7.000,00	8.000,00
2	4.6	2014 11		Reconstrução do Passadiço do Alamal	02	07010413	121.000,00	45.500,00	-10.000,00	35.500,00
2	5.1			CULTURA			650.000,00	551.000,00	-28.000,00	523.000,00
2	5.1	2002 5		Biblioteca Municipal			19.500,00	19.500,00	-6.000,00	13.500,00
2	5.1	2002 5 1		Aquisição de Fundos	02	07011002	8.000,00	8.000,00	-2.000,00	6.000,00
2	5.1	2002 5 5001		Actividades de Dinamização			11.500,00	11.500,00	-4.000,00	7.500,00
2	5.1	2002 5 5001 1		Aquisição de material de apoio às actividades de dinamização	02	020121	5.000,00	5.000,00	-2.000,00	3.000,00
2	5.1	2002 5 5001 2		Aquisição de serviços de apoio às actividades de Dinamização	02	020225	6.000,00	6.000,00	-2.000,00	4.000,00

MUNICÍPIO DE GAVIÃO

RESUMO DAS MODIFICAÇÕES ÀS GRANDES OPÇÕES DO PLANO (G.O.P.) DE 2014

ALTERAÇÃO Nº 5 DE 11/07/2014

Obj. Prog.	Projeto Ano	Projeto Nº	Ação	Sub aç.	Designação	Classif. Orçamental		Financiamento Definido		Corrigido		
						Org.	Econômica	Inicial	Modificado		Atual	
2	5.1	2002	50		Reabilitação do Lagar da Fraga e Azenha	02	07010307	12.000,00	12.000,00	-7.000,00	5.000,00	
2	5.1	2002	5007		Feira de Artesanato, Gastronomia e Atividades Econômicas			80.000,00	80.000,00	28.000,00	108.000,00	
2	5.1	2002	5007	1	Diversos Bens	02	020121	5.000,00	5.000,00	10.000,00	15.000,00	
2	5.1	2002	5007	2	Diversos Serviços	02	020225	75.000,00	75.000,00	18.000,00	93.000,00	
2	5.1	2008	13		Aquisição e Recuperação dos Moinhos de Água da Ribeira das Barrocas e Alferreira	02	07010307	40.000,00	20.000,00	-4.000,00	16.000,00	
2	5.1	2009	17		Feira Medieval	02	020225	50.000,00	50.000,00	-5.000,00	45.000,00	
2	5.1	2014	2		Recuperação do Forno Comunitário de Outeiro Fundeiro	02	070115	25.000,00	25.000,00	-20.000,00	5.000,00	
2	5.1	2014	3		Recuperação do Forno Comunitário de Outeiro Cimeiro	02	070115	25.000,00	25.000,00	-5.000,00	20.000,00	
2	5.1	2014	13		Museu das Artes Rurais	02	07010307	25.000,00	5.000,00	-4.000,00	1.000,00	
2	5.1	2014	5006		Gavião com Música	02	020225	30.000,00	10.000,00	-5.000,00	5.000,00	
3					FUNÇÕES ECONÔMICAS			485.000,00	562.000,00	0,00	562.000,00	
3	1.0				AGRICULTURA, PECUÁRIA, SILVICULTURA, CAÇA E PESCA			54.000,00	54.000,00	5.000,00	59.000,00	
3	1.0	2005	15		Operações de Silvicultura Preventiva			1.000,00	1.000,00	5.000,00	6.000,00	
3	1.0	2005	15	1	Ações de Silvicultura	02	07010413	1.000,00	1.000,00	5.000,00	6.000,00	
3	2.0				INDÚSTRIA E ENERGIA			64.000,00	85.000,00	-15.000,00	70.000,00	
3	2.0	2006	7		Instalação de Painéis Solares para fornecimento energético à Piscina e Remodelação da Rede Interna de Águas	02	07010413	20.000,00	20.000,00	-15.000,00	5.000,00	
3	4.1				MERCADOS E FEIRAS			40.000,00	55.000,00	10.000,00	65.000,00	
3	4.1	2014	8		Reabilitação do Mercado Municipal em Gavião	02	07010303	15.000,00	15.000,00	10.000,00	25.000,00	
								Totais da Alteração nº 5	727.700,00	730.200,00	-35.000,00	695.200,00

REVISÃO Nº 2 DE 06/09/2014

Obj. Prog.	Projeto Ano	Projeto Nº	Ação	Sub aç.	Designação	Classif. Orçamental		Financiamento Definido		Corrigido	
						Org.	Econômica	Inicial	Modificado		Atual
1					FUNÇÕES GERAIS			670.000,00	753.500,00	13.000,00	766.500,00
1	1.1				ADMINISTRAÇÃO GERAL			312.500,00	394.000,00	13.000,00	407.000,00
1	1.1	2007	2		Ribeira da Venda			10.500,00	4.000,00	13.000,00	17.000,00
1	1.1	2007	2	1	Beneficiação de Edifícios	02	07010307	3.000,00	1.000,00	3.000,00	4.000,00
1	1.1	2007	2	3	Aquisição de Maquinaria e Equipamento	02	070115	5.000,00	2.000,00	10.000,00	12.000,00
2					FUNÇÕES SOCIAIS			2.496.400,00	2.356.900,00	-18.200,00	2.338.700,00

MUNICÍPIO DE GAVIÃO

RESUMO DAS MODIFICAÇÕES ÀS GRANDES OPÇÕES DO PLANO (G.O.P.) DE 2014

REVISÃO Nº 2 DE 06/09/2014

Obj. Prog.	Projeto Ano Nº	Ação	Sub aç.	Designação	Classif. Orçamental Org. Económica	Financiamento Definido		Corrigido	
						Inicial	Modificado		
2	1.2			SERVIÇOS AUXILIARES DE ENSINO		467.500,00	534.000,00	-16.200,00	517.800,00
2	1.2	2002 5001		Transportes Escolares	02 020210	135.000,00	141.000,00	3.800,00	144.800,00
2	1.2	2002 5003		Ação Social Escolar	02 040701	20.000,00	23.000,00	-8.000,00	15.000,00
2	1.2	2011 5003		Transferência para Santa Casa da Misericórdia no âmbito da02 Remodelação da Cresche	080701	35.000,00	35.000,00	-20.000,00	15.000,00
2	1.2	2014 5007		Aquisição de Livros e de Material Escolar	02 020115	0,00	0,00	8.000,00	8.000,00
2	3.2			ACÇÃO SOCIAL		89.700,00	77.700,00	40.000,00	117.700,00
2	3.2	2014 5008		Transferência para Centro Social de Margem no âmbito do terminus das obras do Iar	02 080701	0,00	0,00	40.000,00	40.000,00
2	4.6			PROTECÇÃO DO MEIO AMBIENTE CONSERVAÇÃO DA NATUREZA		173.500,00	72.000,00	-5.000,00	67.000,00
2	4.6	2014 11		Reconstrução do Passadiço do Alamal	02 07010413	121.000,00	35.500,00	-5.000,00	30.500,00
2	5.1			CULTURA		650.000,00	523.000,00	-17.000,00	506.000,00
2	5.1	2002 5007		Feira de Artesanato, Gastronomia e Actividades Económicas		80.000,00	108.000,00	-5.000,00	103.000,00
2	5.1	2002 5007 2		Diversos Serviços	02 020225	75.000,00	93.000,00	-5.000,00	88.000,00
2	5.1	2009 17		Feira Medieval	02 020225	50.000,00	45.000,00	-12.000,00	33.000,00
2	5.2			DESPORTO RECREIO E LAZER		206.000,00	421.000,00	-20.000,00	401.000,00
2	5.2	2002 10		Aquisição de Terrenos, Infra-Estruturas Desportivas	02 070101	1.000,00	201.000,00	-20.000,00	181.000,00
3				FUNÇÕES ECONÓMICAS		485.000,00	562.000,00	-8.000,00	554.000,00
3	1.0			AGRICULTURA, PECUÁRIA, SILVICULTURA, CAÇA E PESCA		54.000,00	59.000,00	-8.000,00	51.000,00
3	1.0	2006 17		Novos Regadios Colectivos e Beneficiação de Regadios Tradicionais		10.000,00	10.000,00	-8.000,00	2.000,00
3	1.0	2006 17 1		Beneficiação do Regadio Tradicional da Ribeira de Margem	02 07010413	10.000,00	10.000,00	-8.000,00	2.000,00
Totais da Revisão nº 2						455.000,00	586.500,00	-13.200,00	573.300,00

ALTERAÇÃO Nº 6 DE 23/09/2014

Obj. Prog.	Projeto Ano Nº	Ação	Sub aç.	Designação	Classif. Orçamental Org. Económica	Financiamento Definido		Corrigido	
						Inicial	Modificado		
1				FUNÇÕES GERAIS		670.000,00	766.500,00	-12.000,00	754.500,00
1	1.1			ADMINISTRAÇÃO GERAL		312.500,00	407.000,00	-12.000,00	395.000,00
1	1.1	2002 62		Beneficiação de Edifícios	02 07010301	40.000,00	91.000,00	12.000,00	103.000,00
1	1.1	2002 64		Aquisição de Equipamento de Transporte	02 07010602	27.500,00	27.500,00	-25.000,00	2.500,00

MUNICÍPIO DE GAVIÃO

RESUMO DAS MODIFICAÇÕES ÀS GRANDES OPÇÕES DO PLANO (G.O.P.) DE 2014

ALTERAÇÃO Nº 6 DE 23/09/2014

Obj. Prog.	Projeto	Ano	Nº	Ação	Sub aç.	Designação	Classif. Orçamental		Financiamento Definido		Corrigido	
							Org.	Económica	Inicial	Atual		Modificado
1	1.1	2002	70			Aquisição de Equipamento Informático	02	0701017	85.000,00	115.000,00	-3.000,00	112.000,00
1	1.1	2002	70	1		Equipamento Informático	02	0701017	10.000,00	30.000,00	-3.000,00	27.000,00
1	1.1	2002	74			Aquisição de Maquinaria e Equipamento	02	07011002	20.000,00	27.000,00	4.000,00	31.000,00
1	2.1					PROTEÇÃO CIVIL E LUTA CONTRA INCÊNDIOS			357.500,00	359.500,00	0,00	359.500,00
1	2.1	2003	5007			Refeições	02	020105	1.000,00	1.000,00	4.000,00	5.000,00
1	2.1	2012	6			Instalação de Painéis Solares para aquecimento de águas do Quartel de Bombeiros	02	07010413	5.000,00	5.000,00	-4.000,00	1.000,00
2	2					FUNÇÕES SOCIAIS			2.496.400,00	2.338.700,00	-38.000,00	2.300.700,00
2	1.2					SERVIÇOS AUXILIARES DE ENSINO			467.500,00	517.800,00	-8.000,00	509.800,00
2	1.2	2007	5003			Pequenas Reparações de Material de Transporte	02	020203	15.000,00	15.000,00	2.000,00	17.000,00
2	1.2	2011	5003			Transferência para Santa Casa da Misericórdia no âmbito da Remodelação da Cresche	02	080701	35.000,00	15.000,00	-10.000,00	5.000,00
2	3.2					ACÇÃO SOCIAL			89.700,00	117.700,00	-10.000,00	107.700,00
2	3.2	2008	5001			Apoio à Natalidade e à Habitação	02	080802	30.000,00	30.000,00	-10.000,00	20.000,00
2	4.1					HABITAÇÃO			132.000,00	122.000,00	-8.000,00	114.000,00
2	4.1	2002	12			Loteamentos Urbanos			25.000,00	10.000,00	-5.000,00	5.000,00
2	4.1	2002	12	1		Aquisição de Terrenos	02	070101	20.000,00	5.000,00	-2.500,00	2.500,00
2	4.1	2002	12	2		Infra-Estruturas	02	07010413	5.000,00	5.000,00	-2.500,00	2.500,00
2	4.1	2002	13			Habitação Social			41.000,00	21.000,00	-3.000,00	18.000,00
2	4.1	2002	13	4		Construção	02	07010201	15.000,00	5.000,00	-3.000,00	2.000,00
2	4.2					ORDENAMENTO DO TERRITÓRIO			226.000,00	184.000,00	-3.000,00	181.000,00
2	4.2	2011	1			Plano de Urbanização de Gavião	02	070113	7.000,00	7.000,00	-3.000,00	4.000,00
2	4.4					ABASTECIMENTO DE ÁGUA			176.000,00	86.000,00	-29.000,00	57.000,00
2	4.4	2002	45			Aquisição e Grande Reparação de Equipamentos Existentes	02	07011002	25.000,00	25.000,00	-10.000,00	15.000,00
2	4.4	2003	4			Aquisição e Reparação de Redes Domiciliárias	02	07010407	5.000,00	5.000,00	-3.000,00	2.000,00
2	4.4	2008	7			Remodelação da Rede de Abastecimento de Água a Comenda e Vale da Feteira	02	07010407	25.000,00	5.000,00	-3.000,00	2.000,00
2	4.4	2010	11			Sistema Público de Distribuição de Água ao Loteamento Industrial de Gavião, Complexo Desportivo do Salgueirinho e rede de rega	02	07010407	5.000,00	5.000,00	-3.000,00	2.000,00
2	4.4	2013	4			Renovação da Rede em Baixa de Cadafaz	02	07010407	75.000,00	5.000,00	-3.000,00	2.000,00
2	4.4	2013	5			Grande Reparação de Equipamento de Transporte	02	07010602	5.000,00	5.000,00	-3.000,00	2.000,00

MUNICÍPIO DE GAVIÃO

RESUMO DAS MODIFICAÇÕES ÀS GRANDES OPÇÕES DO PLANO (G.O.P.) DE 2014

ALTERAÇÃO Nº 6 DE 23/09/2014

Obj. Prog.	Projeto Ano	Projeto Nº	Ação	Sub af.	Designação	Classif. Orçamental		Inicial	Financiamento Definido		Corrigido
						Org.	Económica		Atual	Modificado	
2	4.4	2014	15		Elaboração do Estudo do Perímetro da Protecção da Captação de Água e Abastecimento para consumo humano CULTURA	02	07010413	6.000,00	6.000,00	-4.000,00	2.000,00
2	5.1	2002	5		Biblioteca Municipal			650.000,00	506.000,00	-24.000,00	482.000,00
2	5.1	2002	5	1	Aquisição de Fundos	02	07011002	19.500,00	13.500,00	-5.000,00	8.500,00
2	5.1	2007	12		Aquisição de Edifícios	02	07010307	8.000,00	6.000,00	-5.000,00	1.000,00
2	5.1	2014	3		Recuperação do Forno Comunitário de Outeiro Cimeiro	02	070115	5.000,00	5.000,00	-4.000,00	1.000,00
2	5.2				DESPORTO RECREIO E LAZER			25.000,00	20.000,00	-15.000,00	5.000,00
2	5.2	2014	9		Execução das Piscinas Descobertas de Gavião	02	07010406	206.000,00	401.000,00	63.000,00	464.000,00
2	5.2	2014	14		Recuperação do Parque Infantil de Belver	02	07010405	25.000,00	25.000,00	67.000,00	92.000,00
2	5.3				OUTRAS ACTIVIDADES CÍVICAS E RELIGIOSAS			5.000,00	5.000,00	-4.000,00	1.000,00
2	5.3	2013	5003		Apoio a Casas Murtuárias	02	080701	36.500,00	26.500,00	-19.000,00	7.500,00
3					FUNÇÕES ECONÓMICAS			30.000,00	20.000,00	-19.000,00	1.000,00
3	1.0				AGRICULTURA, PECUÁRIA, SILVICULTURA, CAÇA E PESCA			485.000,00	554.000,00	60.000,00	614.000,00
3	1.0	2005	18		Deteção e intervenção em Situações de Incêndio			54.000,00	51.000,00	-10.000,00	41.000,00
3	1.0	2005	18	3	Combustível do Equipamento de Transporte	02	02010202	17.000,00	17.000,00	-10.000,00	7.000,00
3	2.0				INDÚSTRIA E ENERGIA			15.000,00	15.000,00	-10.000,00	5.000,00
3	2.0	2002	5027		Sistema de Incentivos ao Desenvolvimento Industrial	02	080102	64.000,00	70.000,00	-20.000,00	50.000,00
3	2.0	2012	5		Infraestruturas Loteamento Industrial de Gavião	02	07010413	20.000,00	20.000,00	-15.000,00	5.000,00
3	3.1				TRANSPORTES RODOVIÁRIOS			5.000,00	10.000,00	-5.000,00	5.000,00
3	3.1	2002	61		Ordenamento de Trânsito e Trafego	02	07010409	316.000,00	357.000,00	44.000,00	401.000,00
3	3.1	2014	5		Execução do Reordenamento do Trânsito na Rua 23 de Novembro e beco das Piscinas em Gavião	02	07030301	5.000,00	5.000,00	8.000,00	13.000,00
3	4.1				MERCADOS E FEIRAS			7.500,00	12.500,00	36.000,00	48.500,00
3	4.1	2014	7		Execução do Parque de Feiras e Mercados, Circuito de Manutenção de Vale Salgueiro	02	07010413	40.000,00	65.000,00	50.000,00	115.000,00
3	4.2				TURISMO			25.000,00	40.000,00	50.000,00	90.000,00
3	4.2	2002	49		Aquisição de Terrenos	02	070101	6.000,00	6.000,00	-4.000,00	2.000,00
4					OUTRAS FUNÇÕES			5.000,00	5.000,00	-4.000,00	1.000,00
4	3.0				DIVERSAS NÃO ESPECIFICADAS			40.000,00	40.000,00	-16.000,00	24.000,00
4	3.0	2014	5002		Junta de Freguesia de Gavião e Atalaia	02	08050102	40.000,00	40.000,00	-16.000,00	24.000,00
4	3.0	2014	5003		Junta de Freguesia de Comenda	02	08050102	10.000,00	10.000,00	-4.000,00	6.000,00
4	3.0							10.000,00	10.000,00	-4.000,00	6.000,00

MUNICIPIO DE GAVIÃO

RESUMO DAS MODIFICAÇÕES ÀS GRANDES OPÇÕES DO PLANO (G.O.P.) DE 2014

ALTERAÇÃO Nº 6 DE 23/09/2014

Obj. Prog.	Projeto Ano	Projeto Nº	Ação	Sub aç.	Designação	Classif. Orçamental		Financiamento Definido		Corrigido
						Org.	Económica	Inicial	Modificado	
4	3.0	2014	5004		Junta de Freguesia de Belver	02	08050102	10.000,00	10.000,00	6.000,00
4	3.0	2014	5005		Junta de Freguesia de Margem	02	08050102	10.000,00	10.000,00	6.000,00
Totais da Alteração nº 6								597.000,00	548.000,00	542.000,00

ALTERAÇÃO Nº 7 DE 27/10/2014

Obj. Prog.	Projeto Ano	Projeto Nº	Ação	Sub aç.	Designação	Classif. Orçamental		Financiamento Definido		Corrigido
						Org.	Económica	Inicial	Modificado	
1					FUNÇÕES GERAIS			670.000,00	754.500,00	757.500,00
1	1.1				ADMINISTRAÇÃO GERAL			312.500,00	395.000,00	397.000,00
1	1.1	2003	6		Aquisição e Reparação de Ferramentas e Utensílios	02	070111	1.000,00	1.000,00	3.000,00
1	2.1				PROTEÇÃO CIVIL E LUTA CONTRA INCÊNDIOS			357.500,00	359.500,00	360.500,00
1	2.1	2002	66		Grande Reparação de Equipamento de Transporte	02	07010602	25.000,00	25.000,00	30.000,00
1	2.1	2002	5025		Aquisição de Fardamento	02	020107	5.000,00	5.000,00	5.100,00
1	2.1	2002	5026		Vigilância de Fogos Florestais	02	020218	110.000,00	110.000,00	115.000,00
1	2.1	2003	5005		Combustíveis			82.500,00	82.500,00	75.500,00
1	2.1	2003	5005	2	Gasóleo	02	02010202	69.000,00	69.000,00	62.000,00
1	2.1	2003	5006		Limpeza e Higiene	02	020202	2.400,00	2.400,00	300,00
2					FUNÇÕES SOCIAIS			2.496.400,00	2.300.700,00	2.192.200,00
2	1.2				SERVIÇOS AUXILIARES DE ENSINO			467.500,00	509.800,00	478.800,00
2	1.2	2002	5003		Ação Social Escolar	02	040701	20.000,00	15.000,00	8.000,00
2	1.2	2009	15		Refeições Escolares	02	020225	70.000,00	70.000,00	50.000,00
2	1.2	2011	5003		Transferência para Santa Casa da Misericórdia no âmbito da Remodelação da Cresche	02	080701	35.000,00	5.000,00	1.000,00
2	3.2				ACÇÃO SOCIAL			89.700,00	107.700,00	110.700,00
2	3.2	2008	5001		Apoio à Natalidade e à Habitação	02	080802	30.000,00	20.000,00	30.000,00
2	3.2	2012	5003		Ocupação Municipal Temporária de Jovens	02	040802	45.000,00	33.000,00	26.000,00
2	4.1				HABITAÇÃO			132.000,00	114.000,00	104.000,00
2	4.1	2002	12		Loteamentos Urbanos			25.000,00	5.000,00	1.000,00
2	4.1	2002	12	1	Aquisição de Terrenos	02	070101	20.000,00	2.500,00	500,00
2	4.1	2002	12	2	Infra-Estruturas	02	07010413	5.000,00	2.500,00	500,00
2	4.1	2002	13		Habitação Social			41.000,00	18.000,00	12.000,00

MUNICÍPIO DE GAVIÃO

RESUMO DAS MODIFICAÇÕES ÀS GRANDES OPÇÕES DO PLANO (G.O.P.) DE 2014

ALTERAÇÃO Nº 7 DE 27/10/2014

Obj. Prog.	Projeto	Ano	Projeto Nº	Ação	Sub af.	Designação	Classif. Orçamental		Financiamento Definido		Corrigido	
							Org.	Económica	Inicial	Atual		Modificado
2	4.1	2002	13	2		Reabilitação	02	07010201	15.000,00	10.000,00	-2.000,00	8.000,00
2	4.1	2002	13	3		Aquisição de Edifícios	02	07010307	10.000,00	5.000,00	-3.000,00	2.000,00
2	4.1	2002	13	4		Construção	02	07010201	15.000,00	2.000,00	-1.000,00	1.000,00
2	4.2					ORDENAMENTO DO TERRITÓRIO			226.000,00	181.000,00	-3.000,00	178.000,00
2	4.2	2010	8			Cartografia e SIG	02	070115	6.000,00	6.000,00	4.000,00	10.000,00
2	4.2	2011	1			Plano de Urbanização de Gavião	02	070113	7.000,00	4.000,00	-3.000,00	1.000,00
2	4.2	2011	7			Aquisição de Terrenos	02	070101	150.000,00	16.000,00	-1.000,00	15.000,00
2	4.2	2013	2			Aquisição de Placas de Topominia	02	070115	10.000,00	5.000,00	-3.000,00	2.000,00
2	4.4					ABASTECIMENTO DE ÁGUA			176.000,00	57.000,00	-4.000,00	53.000,00
2	4.4	2002	44			Beneficiação de Redes Existentes	02	07010407	25.000,00	25.000,00	-4.000,00	21.000,00
2	4.5					RESÍDUOS SÓLIDOS			110.000,00	55.000,00	18.500,00	73.500,00
2	4.5	2002	35			Aquisição de Equipamento de Recolha de Lixo	02	07011001	110.000,00	55.000,00	18.500,00	73.500,00
2	4.6					PROTECÇÃO DO MEIO AMBIENTE CONSERVAÇÃO DA NATUREZA			173.500,00	67.000,00	-10.000,00	57.000,00
2	4.6	2012	2			Quinta do Alamal - Aquisição de Equipamento	02	07011002	15.000,00	8.000,00	-4.000,00	4.000,00
2	4.6	2012	4			Quinta do Alamal - Zona de Lazer	02	07010413	20.000,00	20.000,00	-3.000,00	17.000,00
2	4.6	2014	11			Reconstrução do Passadiço do Alamal	02	07010413	121.000,00	30.500,00	-3.000,00	27.500,00
2	5.1					CULTURA			650.000,00	482.000,00	-65.000,00	417.000,00
2	5.1	2002	5			Biblioteca Municipal			19.500,00	8.500,00	1.000,00	9.500,00
2	5.1	2002	5	1		Aquisição de Fundos	02	07011002	8.000,00	1.000,00	4.000,00	5.000,00
2	5.1	2002	5	5001		Actividades de Dinamização			11.500,00	7.500,00	-3.000,00	4.500,00
2	5.1	2002	5	5001	1	Aquisição de material de apoio às actividades de dinamização	02	020121	5.000,00	3.000,00	-1.000,00	2.000,00
2	5.1	2002	5	5001	2	Aquisição de serviços de apoio às actividades de Dinamização	02	020225	6.000,00	4.000,00	-2.000,00	2.000,00
2	5.1	2002	50			Reabilitação do Lagar da Fraga e Azenha	02	07010307	12.000,00	5.000,00	-1.000,00	4.000,00
2	5.1	2007	5001			Edição de Obras Literárias	02	020120	5.000,00	5.000,00	-3.000,00	2.000,00
2	5.1	2011	6			Núcleo Museológico de Tecelagem e Mantas de Belver	02	07010413	100.000,00	100.000,00	-62.000,00	38.000,00
2	5.1	2014	2			Recuperação do Forno Comunitário de Outeiro Fundeiro	02	070115	25.000,00	5.000,00	-2.500,00	2.500,00
2	5.1	2014	3			Recuperação do Forno Comunitário de Outeiro Cimeiro	02	070115	25.000,00	5.000,00	-2.500,00	2.500,00
2	5.1	2014	5006			Gavião com Música	02	020225	30.000,00	5.000,00	5.000,00	10.000,00
2	5.2					DESPORTO RECREIO E LAZER			206.000,00	464.000,00	-7.000,00	457.000,00

MUNICÍPIO DE GAVIÃO

RESUMO DAS MODIFICAÇÕES ÀS GRANDES OPÇÕES DO PLANO (G.O.P.) DE 2014

ALTERAÇÃO Nº 7 DE 27/10/2014

Obj. Prog.	Projeto Ano	Projeto Nº	Ação	Sub aç.	Designação	Classif. Orçamental		Financiamento Definido		Corrigido	
						Org.	Económica	Inicial	Modificado		Atual
2	5.2	2002	10		Aquisição de Terrenos, Infra-Estruturas Desportivas	02	070101	1.000,00	181.000,00	-10.000,00	171.000,00
2	5.2	2007	6		Parque Desportivo do Salgueirinho - Gavião	02	07010406	30.000,00	45.000,00	3.000,00	48.000,00
3					FUNÇÕES ECONÓMICAS			485.000,00	614.000,00	3.000,00	617.000,00
3	3.1				TRANSPORTES RODOVIÁRIOS			316.000,00	401.000,00	9.000,00	410.000,00
3	3.1	2002	55		Arruamentos da Freguesia de Belver	02	07030301	28.000,00	28.000,00	9.000,00	37.000,00
3	4.1				MERCADOS E FEIRAS			40.000,00	115.000,00	-6.000,00	109.000,00
3	4.1	2014	8		Reabilitação do Mercado Municipal em Gavião	02	07010303	15.000,00	25.000,00	-6.000,00	19.000,00
						Totais da Alteração nº 7		1.231.400,00	958.900,00	-102.500,00	856.400,00

ALTERAÇÃO Nº 8 DE 14/11/2014

Obj. Prog.	Projeto Ano	Projeto Nº	Ação	Sub aç.	Designação	Classif. Orçamental		Financiamento Definido		Corrigido	
						Org.	Económica	Inicial	Modificado		Atual
1					FUNÇÕES GERAIS			670.000,00	757.500,00	3.000,00	760.500,00
1	1.1				ADMINISTRAÇÃO GERAL			312.500,00	397.000,00	7.000,00	404.000,00
1	1.1	2002	65		Grande Reparação de Equipamento de Transporte	02	07010602	20.000,00	20.000,00	12.000,00	32.000,00
1	1.1	2002	70		Aquisição de Equipamento Informático			85.000,00	112.000,00	-1.000,00	111.000,00
1	1.1	2002	70	2	Software	02	070108	75.000,00	85.000,00	-1.000,00	84.000,00
1	1.1	2002	71		Outros - Equipamento Administrativo	02	070109	10.000,00	10.000,00	6.000,00	16.000,00
1	1.1	2002	74		Aquisição de Maquinaria e Equipamento	02	07011002	20.000,00	31.000,00	-2.500,00	28.500,00
1	1.1	2007	2		Ribeira da Venda			10.500,00	17.000,00	-3.000,00	14.000,00
1	1.1	2007	2		Aquisição de Maquinaria e Equipamento	02	070115	5.000,00	12.000,00	-3.000,00	9.000,00
1	1.1	2009	2		Parque Infantil de Gavião	02	07030305	5.000,00	5.000,00	-4.500,00	500,00
1	2.1				PROTEÇÃO CIVIL E LUTA CONTRA INCÉNDIOS			357.500,00	360.500,00	-4.000,00	356.500,00
1	2.1	2002	41		Aquisição e Grande Reparação de Equipamento de Telecomunicações	02	07011002	4.000,00	4.000,00	-3.000,00	1.000,00
1	2.1	2003	5004		Pequenas reparações de Maquinaria e de Equipamento de Transporte			31.000,00	31.000,00	-1.000,00	30.000,00
1	2.1	2003	5004	1	Peças	02	020112	9.000,00	9.000,00	-1.000,00	8.000,00
2					FUNÇÕES SOCIAIS			2.496.400,00	2.192.200,00	-14.500,00	2.177.700,00
2	1.1				ENSINO NÃO SUPERIOR			27.500,00	27.500,00	100,00	27.600,00
2	1.1	2002	1		Beneficiação de Edifícios Escolares	02	07010305	1.000,00	1.000,00	100,00	1.100,00
2	1.2				SERVIÇOS AUXILIARES DE ENSINO			467.500,00	478.800,00	2.300,00	481.100,00

MUNICÍPIO DE GAVIÃO

RESUMO DAS MODIFICAÇÕES ÀS GRANDES OPÇÕES DO PLANO (G.O.P.) DE 2014

ALTERAÇÃO Nº 8 DE 14/11/2014

Obj. Prog.	Projeto Ano	Projeto Nº	Ação	Sub aç.	Designação	Classif. Orçamental		Financiamento Definido		Corrigido	
						Org.	Económica	Inicial	Modificado		
2	1.2	2007	9		Aquisição de Material de Transporte CULTURA	02	07010602	110.000,00	160.000,00	2.300,00	162.300,00
2	5.1							650.000,00	417.000,00	-16.900,00	400.100,00
2	5.1	2011	9		PR2 - Corredor Ecológico das Ribeiras da Barroca e Alferreira	02	07010413	130.000,00	80.000,00	-16.900,00	63.100,00
Totais da Alteração nº 8								389.000,00	417.000,00	-11.500,00	405.500,00

ALTERAÇÃO Nº 9 DE 04/12/2014

Obj. Prog.	Projeto Ano	Projeto Nº	Ação	Sub aç.	Designação	Classif. Orçamental		Financiamento Definido		Corrigido	
						Org.	Económica	Inicial	Modificado		
1					FUNÇÕES GERAIS			670.000,00	760.500,00	46.000,00	806.500,00
1	1.1				ADMINISTRAÇÃO GERAL			312.500,00	404.000,00	36.500,00	440.500,00
1	1.1	2002	62		Beneficiação de Edifícios	02	07010301	40.000,00	103.000,00	35.000,00	138.000,00
1	1.1	2002	71		Outros - Equipamento Administrativo	02	070109	10.000,00	16.000,00	1.500,00	17.500,00
1	2.1				PROTECÇÃO CIVIL E LUTA CONTRA INCÊNDIOS			357.500,00	356.500,00	9.500,00	366.000,00
1	2.1	2002	66		Grande Reparação de Equipamento de Transporte	02	07010602	25.000,00	30.000,00	9.500,00	39.500,00
2					FUNÇÕES SOCIAIS			2.496.400,00	2.177.700,00	-69.690,00	2.108.010,00
2	1.2				SERVIÇOS AUXILIARES DE ENSINO			467.500,00	481.100,00	-12.500,00	468.600,00
2	1.2	2002	5003		Ação Social Escolar	02	040701	20.000,00	8.000,00	-7.500,00	500,00
2	1.2	2002	5005		Atribuição de Bolsas de Estudo	02	040802	20.000,00	20.000,00	-5.000,00	15.000,00
2	3.2				ACÇÃO SOCIAL			89.700,00	110.700,00	-2.500,00	108.200,00
2	3.2	2011	5004		Transferência para Centro Social Belverense - Construção Lar de Idosos	02	080701	10.000,00	10.000,00	-2.500,00	7.500,00
2	4.2				ORDENAMENTO DO TERRITÓRIO			226.000,00	178.000,00	-10.000,00	168.000,00
2	4.2	2014	16		Miradouro do Cruzeiro	02	07010413	0,00	97.000,00	-10.000,00	87.000,00
2	4.5				RESÍDUOS SÓLIDOS			110.000,00	73.500,00	1.000,00	74.500,00
2	4.5	2002	35		Aquisição de Equipamento de Recolha de Lixo	02	07011001	110.000,00	73.500,00	1.000,00	74.500,00
2	5.1				CULTURA			650.000,00	400.100,00	-9.000,00	391.100,00
2	5.1	2002	5007		Feira de Artesanato, Gastronomia e Actividades Económicas			80.000,00	103.000,00	-5.000,00	98.000,00
2	5.1	2002	5007	2	Diversos Serviços	02	020225	75.000,00	88.000,00	-5.000,00	83.000,00
2	5.1	2014	2		Recuperação do Forno Comunitário de Outeiro Fundeiro	02	070115	25.000,00	2.500,00	-2.000,00	500,00
2	5.1	2014	3		Recuperação do Forno Comunitário de Outeiro Cimeiro	02	070115	25.000,00	2.500,00	-2.000,00	500,00

MUNICÍPIO DE GAVIÃO

RESUMO DAS MODIFICAÇÕES ÀS GRANDES OPÇÕES DO PLANO (G.O.P.) DE 2014

ALTERAÇÃO Nº 9 DE 04/12/2014

Obj. Prog.	Projeto Ano	Projeto Nº	Ação	Sub aç.	Designação	Classif. Orçamental		Financiamento Definido		Corrigido	
						Org.	Económica	Inicial	Modificado		
2	5.2				DESPORTO RECREIO E LAZER			206.000,00	457.000,00	-36.690,00	420.310,00
2	5.2	2014	9		Execução das Piscinas Descobertas de Gavião	02	07010406	25.000,00	92.000,00	-36.690,00	55.310,00
3					FUNÇÕES ECONÓMICAS			485.000,00	617.000,00	0,00	617.000,00
3	3.1				TRANSPORTES RODOVIÁRIOS			316.000,00	410.000,00	0,00	410.000,00
3	3.1	2002	59		Beneficiação e Conservação de Vias	02	07030308	80.000,00	110.000,00	-3.000,00	107.000,00
3	3.1	2002	61		Ordenamento de Trânsito e Trafego	02	07010409	5.000,00	13.000,00	3.000,00	16.000,00
Totais da Alteração nº 9								470.000,00	665.500,00	-23.690,00	641.810,00

REVISÃO Nº 3 DE 13/12/2014

Obj. Prog.	Projeto Ano	Projeto Nº	Ação	Sub aç.	Designação	Classif. Orçamental		Financiamento Definido		Corrigido	
						Org.	Económica	Inicial	Modificado		
1					FUNÇÕES GERAIS			670.000,00	806.500,00	-27.500,00	779.000,00
1	1.1				ADMINISTRAÇÃO GERAL			312.500,00	440.500,00	-22.000,00	418.500,00
1	1.1	2002	64		Aquisição de Equipamento de Transporte	02	07010602	27.500,00	2.500,00	-2.000,00	500,00
1	1.1	2009	13		Sistemas de Apoio à Modernização Administrativa	02	070107	30.000,00	30.000,00	-20.000,00	10.000,00
1	2.1				PROTEÇÃO CIVIL E LUTA CONTRA INCÊNDIOS			357.500,00	366.000,00	-5.500,00	360.500,00
1	2.1	2002	5026		Vigilância de Fogos Florestais	02	020218	110.000,00	115.000,00	-1.500,00	113.500,00
1	2.1	2004	21		Aquisição de Maquinaria e Equipamento	02	07011002	10.000,00	10.000,00	-4.000,00	6.000,00
2					FUNÇÕES SOCIAIS			2.496.400,00	2.108.010,00	-162.000,00	1.946.010,00
2	3.2				ACÇÃO SOCIAL			89.700,00	108.200,00	-2.000,00	106.200,00
2	3.2	2008	5003		Universidade Sénior de Gavião	02	020225	4.700,00	4.700,00	-2.000,00	2.700,00
2	4.1				HABITAÇÃO			132.000,00	104.000,00	-25.000,00	79.000,00
2	4.1	2002	13		Habitação Social			41.000,00	12.000,00	-1.000,00	11.000,00
2	4.1	2002	13	3	Aquisição de Edifícios	02	07010307	10.000,00	2.000,00	-1.000,00	1.000,00
2	4.1	2006	2		Execução de Infra- Estruturas do Loteamento do Calvário	02	07030313	65.000,00	90.000,00	-24.000,00	66.000,00
2	4.2				ORDENAMENTO DO TERRITÓRIO			226.000,00	168.000,00	-3.000,00	165.000,00
2	4.2	2011	7		Aquisição de Terrenos	02	070101	150.000,00	15.000,00	-3.000,00	12.000,00
2	4.3				SANEAMENTO			201.700,00	228.200,00	-55.000,00	173.200,00
2	4.3	2010	4		Construção de Estação e Conduta Elevatória de Vale da Felleira	02	07010402	35.000,00	20.000,00	-15.000,00	5.000,00
2	4.3	2013	3		ETAR de Amieira Cova	02	07010403	25.000,00	70.000,00	-40.000,00	30.000,00

MUNICÍPIO DE GAVIÃO

RESUMO DAS MODIFICAÇÕES ÀS GRANDES OPÇÕES DO PLANO (G.O.P.) DE 2014

REVISÃO Nº 3 DE 13/12/2014

Obj. Prog.	Projeto	Ano	Projeto	Ação	Sub aç.	Designação	Classif. Orçamental		Financiamento Definido		Corrigido	
							Org.	Econômica	Inicial	Modificado		
2	4.4					ABASTECIMENTO DE ÁGUA			176.000,00	53.000,00	-14.000,00	39.000,00
2	4.4	2002	43			Aquisição de Terrenos	02	070101	5.000,00	5.000,00	-4.000,00	1.000,00
2	4.4	2002	45			Aquisição e Grande Reparação de Equipamentos Existentes	02	07011002	25.000,00	15.000,00	-10.000,00	5.000,00
2	5.1					CULTURA			650.000,00	391.100,00	-8.000,00	383.100,00
2	5.1	2002	50			Reabilitação do Lagar da Fraga e Azenha	02	07010307	12.000,00	4.000,00	-3.000,00	1.000,00
2	5.1	2014	5006			Gavião com Música	02	020225	30.000,00	10.000,00	-5.000,00	5.000,00
2	5.2					DESPORTO RECREIO E LAZER			206.000,00	420.310,00	-55.000,00	365.310,00
2	5.2	2014	9			Execução das Piscinas Descobertas de Gavião	02	07010406	25.000,00	55.310,00	-55.000,00	310,00
3						FUNÇÕES ECONÔMICAS			485.000,00	617.000,00	-171.000,00	446.000,00
3	3.1					TRANSPORTES RODOVIÁRIOS			316.000,00	410.000,00	-82.000,00	328.000,00
3	3.1	2002	59			Beneficiação e Conservação de Vias	02	07030308	80.000,00	107.000,00	-12.000,00	95.000,00
3	3.1	2012	7			Repavimentação dos Arruamentos de Comenda e Vale da Fielteira	02	07030301	135.000,00	135.000,00	-30.000,00	105.000,00
3	3.1	2014	5			Execução do Reordenamento do Transito na Rua 23 de Novembro e beco das Piscinas em Gavião	02	07030301	7.500,00	48.500,00	-40.000,00	8.500,00
3	4.1					MERCADOS E FEIRAS			40.000,00	109.000,00	-89.000,00	20.000,00
3	4.1	2014	7			Execução do Parque de Feiras e Mercados, Circuito de Manutenção de Vale Salgueiro	02	07010413	25.000,00	90.000,00	-89.000,00	1.000,00
							Totais da Revisão nº 3		811.700,00	829.010,00	-360.500,00	468.510,00

ALTERAÇÃO Nº 10 DE 30/12/2014

Obj. Prog.	Projeto	Ano	Projeto	Ação	Sub aç.	Designação	Classif. Orçamental		Financiamento Definido		Corrigido	
							Org.	Econômica	Inicial	Modificado		
1						FUNÇÕES GERAIS			670.000,00	779.000,00	-9.000,00	770.000,00
1	2.1					PROTEÇÃO CIVIL E LUTA CONTRA INCÊNDIOS			357.500,00	360.500,00	-9.000,00	351.500,00
1	2.1	2003	5004			Pequenas reparações de Maquinaria e de Equipamento de Transporte			31.000,00	30.000,00	-4.000,00	26.000,00
1	2.1	2003	5004	1		Peças	02	020112	9.000,00	8.000,00	-4.000,00	4.000,00
1	2.1	2003	5005			Combustíveis			82.500,00	75.500,00	-5.000,00	70.500,00
1	2.1	2003	5005	2		Gasóleo	02	02010202	69.000,00	62.000,00	-5.000,00	57.000,00
2						FUNÇÕES SOCIAIS			2.496.400,00	1.946.010,00	8.000,00	1.954.010,00
2	1.1					ENSINO NÃO SUPERIOR			27.500,00	27.600,00	-4.000,00	23.600,00

MUNICÍPIO DE GAVIÃO

RESUMO DAS MODIFICAÇÕES ÀS GRANDES OPÇÕES DO PLANO (G.O.P.) DE 2014

ALTERAÇÃO Nº 10 DE 30/12/2014

Obj. Prog.	Projeto	Ano	Nº	Ação	Sub aç.	Designação	Classif. Orçamental		Financiamento Definido		Corrigido	
							Org.	Económica	Inicial	Atual		Modificado
2	1.1	2009	14			Gestão do Parque Escolar	02	07010305	25.000,00	25.000,00	-4.000,00	21.000,01
2	1.2					SERVIÇOS AUXILIARES DE ENSINO			467.500,00	468.600,00	-8.000,00	460.600,01
2	1.2	2002	5001			Transportes Escolares	02	020210	135.000,00	144.800,00	-5.000,00	139.800,01
2	1.2	2002	5002			Visitas de Estudo	02	020210	500,00	3.000,00	-1.000,00	2.000,01
2	1.2	2002	5005			Atribuição de Bolsas de Estudo	02	040802	20.000,00	15.000,00	-1.000,00	14.000,01
2	1.2	2007	10			Grandes Reparções de Material de Transporte	02	07010602	10.000,00	15.000,00	-1.000,00	14.000,01
2	5.1					CULTURA			650.000,00	383.100,00	20.000,00	403.100,01
2	5.1	2008	13			Aquisição e Recuperação dos Moinhos de Água da Ribeira das Barrocas e Alferreira	02	07010307	40.000,00	16.000,00	20.000,00	36.000,01
Totais da Alteração nº 10									308.500,00	288.800,00	-1.000,00	287.800,01
Totais do resumo:									7.694.300,00	7.539.910,00	-497.390,00	7.042.520,01

MUNICIPIO DE GAVIÃO



17 - CONTRATAÇÃO ADMINISTRATIVA

CÓD. POCAL - PONTO 8.3.3

MUNICÍPIO DE GAVIÃO

Situação dos Contratos

Ano: 2014

(unidade: €)

Entidade	Objeto	Data	Valor total	Proc. Adjudica.	Visão Trib. de Contas		Comprom. na gerência		Pagamentos na gerência		Pagamentos acumulados	
					Nº de Reg.	Data	DI 1º Pag	R. de Preços	Trab. a Mais	Total	R. de Preços	Trab. a Mais
2 IDEIAS, Comércio de Equipamentos de ORDENAMENTO DE TRÁNSITO E TRÁFEGO exterior, Lda		2014-03-14	221,40		2014-09-30	221,40	221,40	221,40	221,40	221,40	221,40	221,40
A. Lopes - Assoc. para o Desenvolvimento de Ensaios Técnicos	ANÁLISE DE ÁGUA DAS PISCINAS	2012-10-25	411,40	Concurso público amplificado	2012-12-17	14,88	14,88	14,88	14,88	14,88	312,54	312,54
A. Lopes - Assoc. para o Desenvolvimento de Ensaios Técnicos	ANÁLISE DE ÁGUA RESIDUAL	2012-10-26	1.891,25	Concurso público	2012-12-17	70,11	70,11	70,11	70,11	70,11	1.403,81	1.403,81
A. Lopes - Assoc. para o Desenvolvimento de Ensaios Técnicos	ANÁLISES	2014-07-03	584,16	Ajuste direto amplificado	2014-09-08	584,16	249,11	249,11	249,11	249,11	249,11	249,11
A. Lopes - Assoc. para o Desenvolvimento de Ensaios Técnicos	ANÁLISES	2014-03-03	895,85	Ajuste direto amplificado	2014-11-04	895,85	667,35	667,35	667,35	667,35	667,35	667,35
A. Lopes - Assoc. para o Desenvolvimento de Ensaios Técnicos	Análise de água para consumo humano	2012-10-24	1.485,35	Concurso público	2012-12-18	14,15	14,15	14,15	14,15	14,15	880,92	880,92
A. Lopes - Assoc. para o Desenvolvimento de Ensaios Técnicos	HACCP	2014-07-18	200,00	Ajuste direto amplificado	2014-11-04	200,00	200,00	200,00	200,00	200,00	200,00	200,00
A. Lopes - Assoc. para o Desenvolvimento de Ensaios Técnicos	PEÇAS	2014-07-18	18,45	Ajuste direto amplificado	2014-09-21	18,45	18,45	18,45	18,45	18,45	18,45	18,45
A.J.Ferreira,Lda	PEÇAS	2014-07-18	134,38	Ajuste direto amplificado	2014-09-21	134,38	134,38	134,38	134,38	134,38	134,38	134,38
A.J.Ferreira,Lda	PORTAS E JANELAS	2014-07-11	18.459,59	Ajuste direto	2014-10-27	18.459,59	18.244,34	18.244,34	18.244,34	18.244,34	18.244,34	18.244,34
A.J.Ferreira,Lda	REPARAÇÃO DE MURETE	2014-02-17	8.665,57	Ajuste direto	2014-05-06	8.665,57	8.665,57	8.665,57	8.665,57	8.665,57	8.665,57	8.665,57
A.M.Cunha, Lda	OPERTAS	2014-02-05	110,33	Ajuste direto amplificado	2014-03-14	110,33	110,33	110,33	110,33	110,33	110,33	110,33
ABRANSOL - Instalações Especiais, Lda, MANUTENÇÃO DE EQUIPAMENTOS		2014-10-10	1.108,61	Ajuste direto amplificado	2014-12-03	1.108,61	1.108,61	1.108,61	1.108,61	1.108,61	1.108,61	1.108,61
ADRAL S. A.	FAME	2013-01-31	1.537,40	Contratação esticada	2013-02-22	782,28	64,06	64,06	64,06	64,06	832,78	832,78
ALFAPRINT - Artes Gráficas, Lda, EMBALAGENS		2014-08-14	782,28	Ajuste direto amplificado	2014-09-18	782,28	782,28	782,28	782,28	782,28	782,28	782,28
ALUMÍNIO BEXIGA, LDA, Materiais		2014-10-23	1.092,24	Ajuste direto amplificado	2014-11-21	1.092,24	1.092,24	1.092,24	1.092,24	1.092,24	1.092,24	1.092,24
ALUMÍNIO BEXIGA, LDA, REPARAÇÃO		2014-07-14	676,50	Ajuste direto amplificado	2014-09-12	676,50	676,50	676,50	676,50	676,50	676,50	676,50
ALUMÍNIO BEXIGA, LDA, REPARAÇÃO		2014-05-14	861,00	Ajuste direto amplificado	2014-07-01	861,00	861,00	861,00	861,00	861,00	861,00	861,00
ALUMÍNIO BEXIGA, LDA, VIDROS		2014-09-16	455,10	Ajuste direto amplificado	2014-11-21	455,10	455,10	455,10	455,10	455,10	455,10	455,10
AMATOSCAR - Comércio Automovel, CONSERVAÇÃO DE BENS S.A.		2014-04-08	553,03	Ajuste direto amplificado	2014-06-05	553,03	553,03	553,03	553,03	553,03	553,03	553,03
AMATOSCAR - Comércio Automovel, GRANDE REPARAÇÃO S.A.		2014-02-18	10.983,82	Ajuste direto	2014-05-13	10.983,82	10.983,82	10.983,82	10.983,82	10.983,82	10.983,82	10.983,82
AMATOSCAR - Comércio Automovel, REPARAÇÕES DE MATERIAL S.A.		2014-04-02	8.528,02	Ajuste direto	2014-06-05	8.528,02	8.528,02	8.528,02	8.528,02	8.528,02	8.528,02	8.528,02
AMATOSCAR - Comércio Automovel, TRANSPORTES S.A.		2014-04-23	81,84	Ajuste direto amplificado	2014-06-05	81,84	81,84	81,84	81,84	81,84	81,84	81,84
AMATOSCAR - Comércio Automovel, PEÇAS S.A.		2014-08-20	708,75	Ajuste direto amplificado	2014-12-04	708,75	708,75	708,75	708,75	708,75	708,75	708,75
AMATOSCAR - Comércio Automovel, REPARAÇÃO S.A.		2014-06-20	89,52	Ajuste direto amplificado	2014-12-04	89,52	89,52	89,52	89,52	89,52	89,52	89,52
AMATOSCAR - Comércio Automovel, REPARAÇÃO S.A.		2014-09-28	306,74	Ajuste direto amplificado	2014-12-04	306,74	306,74	306,74	306,74	306,74	306,74	306,74
AMATOSCAR - Comércio Automovel, REPARAÇÃO S.A.		2014-08-20	1.430,55	Ajuste direto amplificado	2014-12-04	1.430,55	1.430,55	1.430,55	1.430,55	1.430,55	1.430,55	1.430,55
AMATOSCAR - Comércio Automovel, REPARAÇÃO S.A.		2014-06-23	1.016,17	Ajuste direto amplificado	2014-09-08	1.016,17	1.016,17	1.016,17	1.016,17	1.016,17	1.016,17	1.016,17
AMATOSCAR - Comércio Automovel, REVISÃO S.A.		2014-09-28	1.301,64	Ajuste direto amplificado	2014-10-17	1.301,64	1.301,64	1.301,64	1.301,64	1.301,64	1.301,64	1.301,64

MUNICÍPIO DE GAVIÃO

Ano: 2014

Situação dos Contratos

(unidade: €)

Entidade	Objeto	Data	Valor total	Proc. Adjudicat.	Visto Trib. de Contas		Comprom. na gerência	Pagamentos na gerência		Pagamentos acumulados		
					Nº de Reg.	Data		DI 1º Pag	Rab. Normais	R. de Preços	Trab. a Mais	Total
AMATOSCAR - Comércio Automóvel, REVISÃO S.A.		2014-02-17	997,26		997,26	2014-03-24	997,26	997,26		997,26	997,26	997,26
AMATOSCAR - Comércio Automóvel, Revisão S.A.		2014-10-10	3.535,21	Ajuste direto amplificado	3.535,21	2014-12-04	3.535,21	3.535,21		3.535,21	3.535,21	3.535,21
AMATOSCAR - Comércio Automóvel, Revisão S.A.	MATERIAL PARA SAÚDE	2014-05-21	789,90	Ajuste direto amplificado	789,90	2014-12-04	789,90	789,90		789,90	789,90	789,90
ARTOM - Auto Rectificadoras Tomarenses, CONSERVAÇÃO Lda.		2014-08-23	227,55	Ajuste direto amplificado	227,55	2014-07-28	227,55	227,55		227,55	227,55	227,55
ARTOM - Auto Rectificadoras Tomarenses, REPARAÇÃO Lda.		2014-04-23	2.332,20	Ajuste direto amplificado	2.332,20	2014-06-05	2.332,20	2.332,20		2.332,20	2.332,20	2.332,20
ARTOM - Auto Rectificadoras Tomarenses, REPARAÇÃO Lda.		2014-10-10	107,01	Ajuste direto amplificado	107,01	2014-12-09	107,01	107,01		107,01	107,01	107,01
ARTOM - Auto Rectificadoras Tomarenses, REPARAÇÃO Lda.		2014-09-26	1.218,56	Ajuste direto amplificado	1.218,56	2014-12-09	1.218,56	1.218,56		1.218,56	1.218,56	1.218,56
ARTOM - Auto Rectificadoras Tomarenses, REPARAÇÃO Lda.		2014-02-20	2.085,59	Ajuste direto amplificado	2.085,59	2014-04-14	2.085,59	2.085,59		2.085,59	2.085,59	2.085,59
ASTEL - Comércio de Equipamentos Industriais, Lda.	PEÇAS	2014-08-23	76,59	Ajuste direto amplificado	76,59	2014-11-25	76,59	76,59		76,59	76,59	76,59
AUTO DIESEL TURBO, LDA	REPARAÇÃO	2014-10-10	297,22	Ajuste direto amplificado	297,22	2014-11-27	297,22	297,22		297,22	297,22	297,22
Abbott Laboratórios, Lda.	ARTIGOS DE FARMÁCIA	2014-09-09	254,40	Ajuste direto amplificado	254,40	2014-12-19	254,40	254,40		254,40	254,40	254,40
Abel Grácio de Abreu	CALÇADA	2013-12-19	10.824,00	Ajuste direto amplificado	10.824,00	2014-11-25	10.824,00	10.824,00		10.824,00	10.824,00	10.824,00
Abel Grácio de Abreu	CALÇADA	2014-03-14	11.808,00	Ajuste direto amplificado	11.808,00	2014-05-28	11.808,00	11.808,00		11.808,00	11.808,00	11.808,00
Abranfilo - Equipamentos Hoteleiros, Lda.	MOBILIÁRIO	2013-12-19	617,46	Ajuste direto amplificado	617,46	2014-02-12	617,46	617,46		617,46	617,46	617,46
Abranfilo - Equipamentos Hoteleiros, Lda.	MOBILIÁRIO	2014-02-17	1.313,64	Ajuste direto amplificado	1.313,64	2014-05-19	1.313,64	1.313,64		1.313,64	1.313,64	1.313,64
Abranfilo - Equipamentos Hoteleiros, Lda.	MOBILIÁRIO	2014-05-14	344,40	Ajuste direto amplificado	344,40	2014-07-28	344,40	344,40		344,40	344,40	344,40
Abranfilo - Equipamentos Hoteleiros, Lda. e telecomunicações, Lda.	MATERIAL DE ESCRITÓRIO	2014-04-08	1.414,50	Ajuste direto amplificado	1.414,50	2014-07-25	1.414,50	1.414,50		1.414,50	1.414,50	1.414,50
Acção Dois Comunicação, Lda.	Reportagem	2014-08-12	1.170,35	Ajuste direto amplificado	1.170,35	2014-11-25	1.170,35	1.170,35		1.170,35	1.170,35	1.170,35
Agro-Gavião de Manuel Pires da Rosa	FERRAMENTAS	2014-02-20	85,42	Ajuste direto amplificado	85,42	2014-03-26	85,42	85,42		85,42	85,42	85,42
Agro-Gavião de Manuel Pires da Rosa	FERRAMENTAS E UTENSÍLIOS	2014-11-13	695,21	Ajuste direto amplificado	695,21	2014-12-04	713,17	713,17		713,17	713,17	713,17
Agro-Gavião de Manuel Pires da Rosa	Limpeza e Higiene	2014-03-21	241,68	Ajuste direto amplificado	241,68	2014-04-16	241,68	241,68		241,68	241,68	241,68
Agro-Gavião de Manuel Pires da Rosa	PEÇAS	2013-11-25	295,51	Ajuste direto amplificado	295,51	2013-12-12	35,35	35,35		35,35	259,54	259,54
Agro-Gavião de Manuel Pires da Rosa	PRODUTOS QUÍMICOS	2014-07-18	233,20	Ajuste direto amplificado	233,20	2014-08-28	233,20	233,20		233,20	233,20	233,20
Agrupamento Vertical de Gavião Desportivo	Acordo de cooperação para utilização do Pavilhão	2013-01-31	12.000,00	Contratação excluída	12.000,00	2013-11-13	3.000,00	3.000,00		3.000,00	6.000,00	6.000,00
Agrupamento Vertical de Gavião	Refeições escolares	2013-02-27	37.506,70	Contratação excluída	37.506,70	2013-04-09	21.364,87	18.665,33		18.665,33	33.107,06	33.107,06
Agência Portuguesa do Ambiente	LICENÇA	2014-09-19	500,00	Contratação excluída	500,00	2014-10-20	500,00	500,00		500,00	500,00	500,00
Agência Portuguesa do Ambiente	PARECER	2014-09-29	75,00	Contratação excluída	75,00	2014-10-23	75,00	75,00		75,00	75,00	75,00
Agência Portuguesa do Ambiente	Serviços	2014-10-16	250,00	Contratação excluída	250,00	2014-10-23	250,00	250,00		250,00	250,00	250,00
Agência Portuguesa do Ambiente	TAXA DE RECURSOS HÍDRICOS	2013-01-31	400,00	Contratação excluída	400,00	2013-04-08	294,75	130,05		130,05	235,30	235,30
Agência Regional de Energia e Ambiente do Norte Alentejano e Tejo	QUOTIZAÇÃO - ANO DE 2013	2013-01-31	7.652,80	Contratação excluída	7.652,80	2013-05-08	3.926,40	3.926,40		3.926,40	7.652,80	7.652,80
Airc - Associação de Informática da Região Centro	Formação SGA	2014-02-27	910,20	Contratação excluída	910,20	2014-08-28	910,20	910,20		910,20	910,20	910,20

MUNICÍPIO DE GAVIÃO

Ano: 2014

Situação dos Contratos

(unidade: €)

Entidade	Objeto	Data	Valor total	Proc. Adjudicat.	Visto Trib. de Contas		Di 1º Pag	Comprom. na gerência		Pagamentos na gerência		Pagamentos acumulados	
					Nº de Reg.	Data		Trab. Normais	R. de Precos	Trab. a Mais	Total	Trab. Normais	Rev. de Precos
Airc - Associação de Informática da Região Centro	TAXA ANUAL DE MANUTENÇÃO DE APLICAÇÕES	2013-01-31	27.910,00	Contratação exclusiva			2013-02-27	15.677,66		0,00		12.232,35	
António Barradas Dias	EQUIPAMENTOS	2014-05-30	4.941,75	Ajuste direto amplificado			2014-07-15	4.941,75	4.941,75	4.941,75	4.941,75	4.941,75	
António Calado Parracho	REFEIÇÕES	2014-09-24	525,60	Ajuste direto amplificado			2014-09-30	525,60	525,60	525,60	525,60	525,60	
António Rebordão Monteiro	JORNAIS E REVISTAS	2014-11-11	60,00	Contratação exclusiva			2014-12-12	60,00	60,00	60,00	60,00	60,00	
António Ricardo Guedes de Matos	Parque Desportivo do Siqueirinho- Construção de Muro	2014-07-18	32.865,25	Ajuste direto			2014-08-08	32.865,25	21.194,70	21.194,70	21.194,70	21.194,70	
Aplauso/Sucesso - Unipessoal, Lda.	PEÇA DE TEATRO	2014-11-13	2.583,00	Ajuste direto amplificado			2014-12-19	2.583,00	2.583,00	2.583,00	2.583,00	2.583,00	
Artisanato Artes e Saberes de Maria da Conceição L.Matos Gabeiro Marinho	Aquisição de 15 lamas de concha	2014-09-19	107,01	Ajuste direto amplificado			2014-11-27	107,01	107,01	107,01	107,01	107,01	
Artisanato Artes e Saberes de Maria da Conceição L.Matos Gabeiro Marinho	OFERTAS	2014-04-09	140,00	Ajuste direto amplificado			2014-05-19	139,97	139,97	139,97	139,97	139,97	
Artisanato Artes e Saberes de Maria da Conceição L.Matos Gabeiro Marinho	OFERTAS	2014-04-23	540,01	Ajuste direto amplificado			2014-05-29	539,97	539,97	539,97	539,97	539,97	
Associação Bandeira Azul da Europa	Inscrição no Programa Eco-Escolas 2014/2015	2014-11-12	70,00	Contratação exclusiva			2014-12-19	70,00	70,00	70,00	70,00	70,00	
Associação Espiritológica de Obidos	DINAMIZAÇÃO	2014-07-18	750,00	Ajuste direto amplificado			2014-12-12	750,00	750,00	750,00	750,00	750,00	
Associação Nacional de Municípios Portugueses	QUOTIZAÇÃO - 2013/2014/2015 E 2018	2013-01-31	16.872,00	Contratação exclusiva			2013-02-22	0,00	0,00	0,00	4.218,00	4.218,00	
Associação de Produtores Florestais de Portugal	GESTÃO DE COMBUSTÍVEIS	2013-06-14	12.937,99	Ajuste direto			2013-06-20	18.115,40	18.115,40	18.115,40	31.053,05	31.053,05	
Associação dos Trabalhadores da Administração Local	FORMAÇÃO	2014-07-18	200,00	Contratação exclusiva			2014-08-07	200,00	200,00	200,00	200,00	200,00	
Associação para o Desenvolvimento do Distrito Digital	Quotização - 2013	2013-01-31	7.200,00	Contratação exclusiva			2013-03-13	3.800,00	3.800,00	3.800,00	7.200,00	7.200,00	
Auto Moderna do Sôr. Lda	PEQUENAS REPARAÇÕES DE TRANSPORTE	2014-03-14	92,09	Ajuste direto amplificado			2014-04-16	92,09	92,09	92,09	92,09	92,09	
Auto Moderna do Sôr. Lda	REPARAÇÃO	2014-10-23	245,39	Ajuste direto amplificado			2014-12-09	245,39	245,39	245,39	245,39	245,39	
Auto Moderna do Sôr. Lda	REPARAÇÃO	2014-05-12	92,09	Ajuste direto amplificado			2014-06-17	92,09	92,09	92,09	92,09	92,09	
Auto Moderna do Sôr. Lda	REVISÃO TACÓGRAFO	2014-02-20	228,05	Ajuste direto amplificado			2014-04-07	228,05	228,05	228,05	228,05	228,05	
Auto Taxis Pêrola Marinense Unipessoal, Lda.	ACTIVIDADES DESPORTIVAS	2014-05-14	553,50	Ajuste direto amplificado			2014-06-28	553,50	553,50	553,50	553,50	553,50	
Blanche, Lda	Serviços	2014-06-25	1.537,50	Ajuste direto amplificado			2014-10-17	1.537,50	1.537,50	1.537,50	1.537,50	1.537,50	
Biotelher- Construções Metálicas e Autoportantes, S.A.	GESTÃO DO PARQUE ESCOLAR	2014-05-12	8.951,33	Ajuste direto			2014-07-15	8.951,33	8.951,33	8.951,33	8.951,33	8.951,33	
Bricatel - Comércio de Material Eléctrico de Bragança	BANCOS	2014-02-05	2.066,40	Ajuste direto amplificado			2014-03-28	2.066,40	2.066,40	2.066,40	2.066,40	2.066,40	
Bricatel - Comércio de Material Eléctrico de Bragança	BANCOS	2014-05-21	2.189,40	Ajuste direto amplificado			2014-06-08	2.189,40	2.189,40	2.189,40	2.189,40	2.189,40	
Burman - Consumíveis de Manutenção, Lda.	MATERIAL DE SERRALHARIA	2014-02-05	3.525,36	Ajuste direto amplificado			2014-03-24	3.525,36	3.525,36	3.525,36	3.525,36	3.525,36	
Burman - Consumíveis de Manutenção, Lda.	Materiais de stock	2014-12-09	539,36	Ajuste direto amplificado			2014-12-30	539,36	539,36	539,36	539,36	539,36	
Burman - Consumíveis de Manutenção, Lda.	Manutenção, Peças	2014-09-26	1.401,09	Ajuste direto amplificado			2014-11-25	1.401,09	1.401,09	1.401,09	1.401,09	1.401,09	
CAETANO STAR (SUJ) SA	AMBULANCIA	2014-03-17	49.998,26	Ajuste direto			2014-06-13	49.998,26	49.998,26	49.998,26	49.998,26	49.998,26	
CAETANO STAR (SUJ) SA	MANUTENÇÃO	2014-06-18	815,01	Ajuste direto amplificado			2014-06-19	815,01	815,01	815,01	815,01	815,01	
CAETANO STAR (SUJ) SA	REPARAÇÃO	2014-06-19	335,96	Ajuste direto amplificado			2014-06-19	335,96	335,96	335,96	335,96	335,96	
CAETANO STAR (SUJ) SA	REPARAÇÃO	2014-06-23	414,41	Ajuste direto amplificado			2014-06-19	414,41	414,41	414,41	414,41	414,41	

MUNICÍPIO DE GAVIÃO

Ano: 2014

Situação dos Contratos

(unidade: €)

Entidade	Objeto	Data	Valor total	Proc. Adjudica.	Visto Trib. de Contas		DI 1º Pag.	Comprom. na gerência			Pagamentos na gerência			Pagamentos acumulados			
					Nº de Reg.	Data		Trab. Normalis	R. de Preços	Trab. a Mais	Total	Trab. Normalis	Rev. de Preços	Trab. a Mais	Total		
CAETANO STAR (Suj) SA	REPARAÇÃO DO MOTOR	2013-12-23	1.227,53		2014-09-03	1.227,53		1.227,53			1.227,53			1.227,53			1.227,53
CAETANO STAR (Suj) SA	REVISÃO	2014-06-19	2.597,54	Ajuste direto amplificado	2014-09-10	2.597,54		2.597,54			2.597,54			2.597,54			2.597,54
CAETANO STAR (Suj) SA	REVISÃO	2014-11-14	1.836,14	Ajuste direto amplificado	2014-12-18	1.836,14		1.836,14			1.836,14			1.836,14			1.836,14
CAETANO STAR (Suj) SA	Revisão	2014-02-20	7.374,92	Ajuste direto amplificado	2014-03-24	7.374,92		7.374,92			7.374,92			7.374,92			7.374,92
CEGOC-TEA, Lda	TESTES	2014-05-22	381,15	Ajuste direto amplificado	2014-06-25	381,15		381,15			381,15			381,15			381,15
COLIBRI - Soc. Artes Graficas, Lda	OFERTAS	2014-06-24	280,01	Ajuste direto amplificado	2014-11-25	280,01		280,01			280,01			280,01			280,01
CONSTRUTORAÇÃO - Construções Terraplanagens, Unipessoal, Lda.	ALUGUERES	2014-07-14	11.500,50	Ajuste direto amplificado	2014-10-20	11.500,50		9.132,75			9.132,75			9.132,75			9.132,75
CONSTRUTORAÇÃO - Construções Terraplanagens, Unipessoal, Lda.	Arnuamentos de franguela de Margem: Construção de muro de suporte na ponte sobre a Ribeira de Margem, em Vale de Bordado	2014-03-18	10.441,08	Ajuste direto amplificado	2014-05-13	10.441,08		10.441,08			10.441,08			10.441,08			10.441,08
CONSTRUTORAÇÃO - Construções Terraplanagens, Unipessoal, Lda.	Medeira	2014-06-08	2.396,50	Ajuste direto amplificado	2014-06-08	2.396,50		2.396,50			2.396,50			2.396,50			2.396,50
CONSTRUTORAÇÃO - Construções Terraplanagens, Unipessoal, Lda.	Miradouro do Cruzeiro- Execução de infraestruturas para a construção de anfiteatro	2014-10-03	45.426,62	Ajuste direto amplificado	2014-12-19	45.426,62		45.426,62			45.426,62			45.426,62			45.426,62
CTT - CORREIOS DE PORTUGAL, SA	CORREIO	2014-03-17	13.102,73	Contratação excluída	2014-03-26	13.102,73		10.121,41			10.121,41			10.121,41			10.121,41
CTT - CORREIOS DE PORTUGAL, SA	CORREIOS	2013-01-31	6.000,00	Contratação excluída	2013-02-26	257,77		257,77			257,77			257,77			7.734,03
Cabana - Cabanas de Benavente, Lda	QUISQUE	2014-07-11	25.596,30	Ajuste direto amplificado	2014-12-01	25.596,30		25.596,30			25.596,30			25.596,30			25.596,30
Castelano Auto, S.A.	PNEUMÁTICOS	2014-10-10	41,00	Ajuste direto amplificado	2014-11-25	41,00		41,00			41,00			41,00			41,00
Castelano Auto, S.A.	REPARAÇÃO	2014-07-16	264,25	Ajuste direto amplificado	2014-08-18	264,25		264,25			264,25			264,25			264,25
Castelano Auto, S.A.	REPARAÇÃO	2014-02-18	312,30	Ajuste direto amplificado	2014-03-24	312,30		312,29			312,29			312,29			312,29
Castelano Auto, S.A.	REPARAÇÃO POR ACIDENTE	2014-10-10	1.530,66	Ajuste direto amplificado	2014-12-18	1.530,66		1.530,66			1.530,66			1.530,66			1.530,66
Castelano Auto, S.A.	Revisão	2014-05-30	630,48	Ajuste direto amplificado	2014-07-04	630,48		630,48			630,48			630,48			630,48
Café Restaurante "Dente Leve" De José Alberto Champo Marques	OUTROS SERVIÇOS - ALMOÇOS	2014-03-27	212,49	Ajuste direto amplificado	2014-04-16	212,50		212,50			212,50			212,50			212,50
Café Restaurante "Dente Leve" De José Alberto Champo Marques	REFEIÇÕES	2014-08-08	618,20	Ajuste direto amplificado	2014-07-01	618,20		618,20			618,20			618,20			618,20
Café Restaurante "Dente Leve" De José Alberto Champo Marques	REFEIÇÕES	2014-10-10	700,00	Ajuste direto amplificado	2014-11-04	700,00		700,00			700,00			700,00			700,00
Café Restaurante Vabóels, Lda	REFEIÇÕES	2014-06-12	11.436,87	Ajuste direto amplificado	2014-07-07	10.640,00		10.640,00			10.640,00			10.640,00			10.640,00
Camion Antunes - Comercio de Veiculos, Lda.	REPARAÇÃO	2014-09-29	8.578,02	Ajuste direto amplificado	2014-11-27	8.578,02		8.578,02			8.578,02			8.578,02			8.578,02
Carveco - Comércio de Automóveis, LDª	Reparação	2014-12-04	755,70	Ajuste direto amplificado	2014-12-18	755,70		755,70			755,70			755,70			755,70
Centro de João Paulo Graça, Unipessoal Lda.	CONS. E REPARAÇÃO EQUIPAMENTO TRANSPORTE	2014-03-14	452,33	Ajuste direto amplificado	2014-06-13	452,33		452,33			452,33			452,33			452,33
Centro de João Paulo Graça, Unipessoal Lda.	MATERIAL DE TRANSPORTE - PEÇAS	2014-04-09	29,02	Ajuste direto amplificado	2014-06-23	29,02		29,02			29,02			29,02			29,02
Centro de João Paulo Graça, Unipessoal Lda.	MATERIAL DE TRANSPORTE - PEÇAS	2014-04-09	46,31	Ajuste direto amplificado	2014-06-23	46,31		46,31			46,31			46,31			46,31
Centro de João Paulo Graça, Unipessoal Lda.	MATERIAL DE TRANSPORTE - PEÇAS	2014-03-14	223,49	Ajuste direto amplificado	2014-05-13	223,49		223,49			223,49			223,49			223,49
Centro de João Paulo Graça, Unipessoal Lda.	PEÇAS	2013-12-23	42,87	Ajuste direto amplificado	2014-01-23	42,87		42,87			42,87			42,87			42,87
Centro de João Paulo Graça, Unipessoal Lda.	PEÇAS	2013-12-13	214,99	Ajuste direto amplificado	2014-02-11	214,99		214,99			214,99			214,99			214,99
Centro de João Paulo Graça, Unipessoal Lda.	PEÇAS	2013-12-19	394,02	Ajuste direto amplificado	2014-01-23	394,02		394,02			394,02			394,02			394,02

MUNICÍPIO DE GAVIÃO

Ano: 2014

Situação dos Contratos

(unidade: €)

Entidade	Objeto	Data	Valor total	Proc. Adjudica.	Visto Trib.de Contas		Dt 1º Pag	Comprom. na gerência		Pagamentos na gerência		Pagamentos acumulados	
					Nº de Reg	Data		Trab. Normais	R. de Preços	Trab. a Mais	Total	Trab. Normais	Rev. de Preços
Contrato de: João Paulo Graça, Unipessoal Lda.	PEÇAS	2013-12-30	349,62	Ajuste direto amplificado			2014-01-23	349,61		349,61		349,61	349,61
Contrato de: João Paulo Graça, Unipessoal Lda.	PEÇAS	2014-02-20	871,55	Ajuste direto amplificado			2014-03-24	871,55		871,55		871,55	871,55
Contrato de: João Paulo Graça, Unipessoal Lda.	PEÇAS	2014-02-05	1.551,42	Ajuste direto amplificado			2014-03-24	1.551,42		1.551,42		1.551,42	1.551,42
Contrato de: João Paulo Graça, Unipessoal Lda.	PEÇAS	2014-05-14	31,61	Ajuste direto amplificado			2014-06-23	31,61		31,61		31,61	31,61
Contrato de: João Paulo Graça, Unipessoal Lda.	PEÇAS	2014-05-21	519,38	Ajuste direto amplificado			2014-06-23	519,38		519,38		519,38	519,38
Contrato de: João Paulo Graça, Unipessoal Lda.	PEÇAS	2014-03-24	76,24	Ajuste direto amplificado			2014-05-13	76,24		76,24		76,24	76,24
Contrato de: João Paulo Graça, Unipessoal Lda.	PEÇAS	2014-03-03	576,49	Ajuste direto amplificado			2014-04-14	576,49		576,49		576,49	576,49
Contrato de: João Paulo Graça, Unipessoal Lda.	PEÇAS	2014-05-05	17,54	Ajuste direto amplificado			2014-06-23	17,54		17,54		17,54	17,54
Contrato de: João Paulo Graça, Unipessoal Lda.	PEÇAS	2014-06-25	562,38	Ajuste direto amplificado			2014-10-17	562,38		562,38		562,38	562,38
Contrato de: João Paulo Graça, Unipessoal Lda.	PEÇAS	2014-07-16	15,95	Ajuste direto amplificado			2014-10-17	15,95		15,95		15,95	15,95
Contrato de: João Paulo Graça, Unipessoal Lda.	PEÇAS	2014-09-09	19,41	Ajuste direto amplificado			2014-10-17	19,41		19,41		19,41	19,41
Contrato de: João Paulo Graça, Unipessoal Lda.	PEÇAS	2014-06-23	670,92	Ajuste direto amplificado			2014-11-26	670,92		670,92		670,92	670,92
Contrato de: João Paulo Graça, Unipessoal Lda.	PEÇAS	2014-09-09	186,74	Ajuste direto amplificado			2014-10-17	186,74		186,74		186,74	186,74
Contrato de: João Paulo Graça, Unipessoal Lda.	PEÇAS	2014-10-23	34,44	Ajuste direto amplificado			2014-11-26	34,44		34,44		34,44	34,44
Contrato de: João Paulo Graça, Unipessoal Lda.	PEÇAS	2014-10-15	9,77	Ajuste direto amplificado			2014-11-26	9,77		9,77		9,77	9,77
Contrato de: João Paulo Graça, Unipessoal Lda.	PEÇAS	2014-10-10	680,16	Ajuste direto amplificado			2014-11-26	680,16		680,16		680,16	680,16
Contrato de: João Paulo Graça, Unipessoal Lda.	PEÇAS	2014-10-23	759,81	Ajuste direto amplificado			2014-11-26	759,81		759,81		759,81	759,81
Contrato de: João Paulo Graça, Unipessoal Lda.	PEÇAS	2014-12-15	433,81	Ajuste direto amplificado			2014-12-30	433,81		433,81		433,81	433,81
Contrato de: João Paulo Graça, Unipessoal Lda.	PEÇAS	2014-12-09	55,99	Ajuste direto amplificado			2014-12-30	55,99		55,99		55,99	55,99
Contrato de: João Paulo Graça, Unipessoal Lda.	PEÇAS	2014-12-15	159,08	Ajuste direto amplificado			2014-12-30	159,08		159,08		159,08	159,08
Contrato de: João Paulo Graça, Unipessoal Lda.	PEÇAS PARA VIATURAS LIGERAS	2014-11-13	44,81	Ajuste direto amplificado			2014-12-18	44,81		44,81		44,81	44,81
Contrato de: João Paulo Graça, Unipessoal Lda.	Peças	2014-11-13	80,01	Ajuste direto amplificado			2014-12-18	80,01		80,01		80,01	80,01
Contrato de: João Paulo Graça, Unipessoal Lda.	Peças	2014-11-13	76,97	Ajuste direto amplificado			2014-12-18	76,97		76,97		76,97	76,97
Contrato de: João Paulo Graça, Unipessoal Lda.	Peças	2014-09-24	184,51	Ajuste direto amplificado			2014-12-18	184,51		184,51		184,51	184,51
Centro Social Bebernas	REFEIÇÕES	2014-06-23	1.220,00	Ajuste direto amplificado			2014-11-03	1.220,00		1.220,00		1.220,00	1.220,00
Centro Social de Margem	Refeições	2014-06-07	2.900,00	Contratação excluída			2014-10-13	2.900,00		2.900,00		2.900,00	2.900,00
Centro Social de Margem	Refeições Escolares - Pré-Escolar de Vale de Gaviões	2013-06-12	4.932,90	Contratação excluída			2013-12-12	2.981,90		2.981,90		4.228,20	4.228,20
Centro Social de Margem	Refeições escolares - 1º Ciclo Vale de Gaviões	2013-09-12	5.491,00	Contratação excluída			2013-12-04	3.134,70		3.134,70		4.741,20	4.741,20
Carvajaria Zonália, Lda	Refeições	2014-06-07	2.346,99	Contratação excluída			2014-06-19	2.346,99		2.346,99		2.346,99	2.346,99
Chamaçanta, Comercio e Contabilidade, EQUIPAMENTO INFORMÁTICO Lda		2014-02-07	656,82	Ajuste direto amplificado			2014-05-28	656,82		656,82		656,82	656,82
Chamaçanta, Comercio e Contabilidade, EQUIPAMENTO INFORMÁTICO Lda		2014-11-03	1.462,67	Ajuste direto amplificado			2014-12-15	1.462,67		1.462,67		1.462,67	1.462,67

MUNICÍPIO DE GAVIÃO

Ano: 2014

Situação dos Contratos

(unidade: €)

Entidade	Objeto	Data	Valor total	Proc. Adjudicat.	Visto Trib. de Contas		Di 1º Pag	Comprom. na gerência		Pagamentos na gerência		Pagamentos acumulados	
					Nº de Reg.	Data		Trab. Normais	R. de Precos	Trab. a Mais	Total	Trab. Normais	Rev. de Precos
Chemunco, Comercio e Contabilidade, MATERIAL DE ESCRITÓRIO Lda		2014-11-13	106,04	Ajuste direto amplificado			2014-12-15	106,04		106,04		106,04	106,04
Ciamix - Comércio de Vestuário, Lda	VESTUÁRIO	2014-10-23	218,30	Ajuste direto amplificado			2014-12-09	218,30		218,30		218,30	218,30
Ciamix - Comércio de Vestuário, Lda	VESTUÁRIO	2014-08-23	2.989,97	Ajuste direto amplificado			2014-10-15	2.989,97		2.989,97		2.989,97	2.989,97
Companhia de Seguros Fidelidade Mundial, S.A.	Seguros de peccal	2012-01-24	70.000,00	Ajuste direto amplificado			2012-02-14	32.349,02	25.130,94	25.130,94		71.119,60	71.119,60
Comunidade Intermunicipal do Alto Alentejo	Alto Controlo analítico de águas e efluentes	2014-03-07	818,36	Contratação excludida			2014-08-17	818,36		818,36		818,36	818,36
Comunidade Intermunicipal do Alto Alentejo	Alto QUOTIZAÇÃO - ANO DE 2015	2013-01-31	28.688,00	Contratação excludida			2013-03-13	14.844,00	14.844,00	14.844,00		28.688,00	28.688,00
Comunidade Intermunicipal do Alto Alentejo	Alto Software de suporte ao CRM	2012-10-12	7.543,08	Concurso público			2014-03-24	9.482,50	4.639,80	4.639,80		4.639,80	4.639,80
Construções J.J.R. & Filhos, S.A.	MASSA BETUMINOSA	2013-05-15	3.810,78	Concurso público			2013-08-20	1.646,27	1.646,27	1.646,27		3.810,80	3.810,80
Construções J.J.R. & Filhos, S.A.	MASSA BETUMINOSA - 1016	2013-05-15	32.173,92	Concurso público			2013-08-28	19.909,20	12.352,92	12.352,92		24.817,64	24.817,64
Construções J.J.R. & Filhos, S.A.	MASSA BETUMINOSA - BELVER	2013-05-15	11.432,36	Concurso público			2013-08-28	3.637,12	3.637,12	3.637,12		11.432,34	11.432,34
Construções J.J.R. & Filhos, S.A.	MASSA BETUMINOSA - BELVER	2013-05-15	6.532,78	Concurso público			2013-08-28	2.590,44	2.590,44	2.590,44		6.532,77	6.532,77
Construções J.J.R. & Filhos, S.A.	MASSA BETUMINOSA - VIAS	2013-05-15	17.856,25	Concurso público			2013-08-12	572,71	572,71	572,71		17.856,23	17.856,23
Construções J.J.R. & Filhos, S.A.	MASSA BETUMINOSA - VIAS	2013-05-15	2.504,23	Concurso público			2014-12-30	2.504,23	2.504,23	2.504,23		2.504,23	2.504,23
Cor do Som - Produção de espetáculos Unipessoal, Lda	ESPECTÁCULOS	2014-07-15	42.066,00	Ajuste direto			2014-07-21	42.066,00		42.066,00		42.066,00	42.066,00
DB - TRACTORES AGRÍCOLAS, LDA.	REPARAÇÃO	2014-10-10	252,81	Ajuste direto amplificado			2014-11-25	252,81		252,81		252,81	252,81
DB - TRACTORES AGRÍCOLAS, LDA.	REPARAÇÃO ALAVANCA DE MUDANÇAS	2013-12-23	655,87	Ajuste direto amplificado			2014-02-11	655,87		655,87		655,87	655,87
DUAFAR - Construção Civil e Obras Públicas, Lda	Reabilitação de ETAR de Vale de Gavião/Vale de Bordoalo	2013-11-11	100.700,00	Ajuste direto			2013-12-30	48.511,24	48.511,24	48.511,24		100.700,00	100.700,00
Direita - Engenharia e Sistemas, Lda	ASSISTÊNCIA TÉCNICA	2013-12-30	830,25	Ajuste direto amplificado			2014-02-03	830,25		830,25		830,25	830,25
Direita - Engenharia e Sistemas, Lda	ASSISTÊNCIA TÉCNICA	2014-03-12	1.807,78	Ajuste direto amplificado			2014-04-16	1.807,78		1.807,78		1.807,78	1.807,78
Diamantino Jorge & Filho, Lda	TRABALHOS ESPECIALIZADOS	2014-08-09	40.897,50	Ajuste direto			2014-10-20	40.897,50		40.897,50		40.897,50	40.897,50
Diamantino Jorge & Filho, Lda	TRANSPORTES	2014-08-24	1.180,80	Ajuste direto amplificado			2014-11-28	1.180,80		1.180,80		1.180,80	1.180,80
Domíngos Pereira Marques	FILTROS	2013-06-04	434,19	Ajuste direto amplificado			2014-12-09	434,19		434,19		434,19	434,19
Dulce Inês Pires Matos Marçal Alves	OFERTAS	2013-11-07	750,48	Ajuste direto amplificado			2014-01-27	750,48		750,48		750,48	750,48
EDP - Serviço Unipessoal, S.A.	ELECTRICIDADE	2013-01-31	463.270,61	Ajuste direto - Acordo quadro			2013-02-20	250.519,30	208.716,95	208.716,95		412.804,36	412.804,36
EDP Comercial - Comercialização de Energia, S.A.	BTN	2014-05-27	82.500,00	Ajuste direto - Acordo quadro			2014-10-23	9.187,13	9.187,13	9.187,13		9.187,13	9.187,13
EDP Comercial - Comercialização de Energia, S.A.	Electricidade	2013-06-19	208.426,91	Ajuste direto - Acordo quadro			2013-09-30	73.308,08	73.308,08	73.308,08		79.823,45	79.823,45
ELECTROGAV, UNIPessoal LDA.	MATERIAL ELECTRICO	2014-12-09	4.965,05	Ajuste direto amplificado			2014-12-26	4.965,05		4.965,05		4.965,05	4.965,05
ELECTROGAV, UNIPessoal LDA.	PEÇAS	2014-10-14	10.910,32	Ajuste direto			2014-11-11	10.910,32		10.910,32		10.910,32	10.910,32
ELECTROGAV, UNIPessoal LDA.	PEÇAS	2014-08-25	454,76	Ajuste direto amplificado			2014-09-19	454,76		454,76		454,76	454,76
ESPAÇO MECÂNICO - Comércio e Manutenção de Equip. de Terraplenagem, S.A.	OUTRO MATERIAL - PEÇAS	2014-03-21	1.128,05	Ajuste direto amplificado			2014-05-13	1.128,05		1.128,05		1.128,05	1.128,05
ESPAÇO MECÂNICO - Comércio e Manutenção de Equip. de Terraplenagem, S.A.	PEÇAS	2014-05-14	1.318,29	Ajuste direto amplificado			2014-08-23	1.318,29		1.318,29		1.318,29	1.318,29

MUNICÍPIO DE GAVIÃO

Ano: 2014

Situação dos Contratos

(unidade: €)

Entidade	Objeto	Data	Valor total	Proc. Adjudicat.	Visto Trib. de Contas		Comprom. na gerência		Pagamentos na gerência		Pagamentos acumulados	
					Nº de Reg.	Data	Di 1º Pag	Trab. Normal	R. de Preços	Trab. a Mais	Trab. Normal	Rev. de Preços
ESPAÇO MECÂNICO - Comércio e Manutenção de Equip. de Terraplanagem, S.A.	PEÇAS	2014-06-23	369,02	Ajuste direto simplificado		2014-07-28	369,02		369,02		369,02	369,02
ESPAÇO MECÂNICO - Comércio e Manutenção de Equip. de Terraplanagem, S.A.	PEÇAS	2014-07-18	1.213,86	Ajuste direto simplificado		2014-10-20	1.213,86		1.213,86		1.213,86	1.213,86
ESTOFOSOR de António José Silveira Xavier da Costa	Materiais	2014-11-14	2.878,20	Ajuste direto simplificado		2014-12-18	2.878,20		2.878,20		2.878,20	2.878,20
Edições Colibri	LIVROS	2014-02-17	2.800,01	Ajuste direto simplificado		2014-04-14	2.800,00		2.800,00		2.800,00	2.800,00
Elenco em cena, Lda	TRABALHOS ESPECIALIZADOS	2014-03-27	3.322,87	Ajuste direto simplificado		2014-05-02	3.322,87		3.322,87		3.322,87	3.322,87
Energência 2000 S.A.	MATERIAL DE SAÚDE	2014-06-23	358,72	Ajuste direto simplificado		2014-06-08	358,72		358,72		358,72	358,72
Energência 2000 S.A.	Materiais PARA SAÚDE	2014-05-21	2.651,04	Ajuste direto simplificado		2014-08-28	2.650,66		2.650,66		2.650,66	2.650,66
Energência 2000 S.A.	PEÇAS	2014-04-23	20,35	Ajuste direto simplificado		2014-04-25	20,35		20,35		20,35	20,35
Enxact - Gestão e Tratamento de Águas, REPARAÇÃO DA ETA S.A.	REPARAÇÃO E REPARAÇÃO	2014-05-30	407,87	Ajuste direto simplificado		2014-07-29	407,87		407,87		407,87	407,87
Estrela & Cª Limitada	CONSERVAÇÃO E REPARAÇÃO	2014-03-14	437,11	Ajuste direto simplificado		2014-05-08	437,11		437,11		437,11	437,11
Estrela & Cª Limitada	PEÇAS	2014-05-28	1.365,56	Ajuste direto simplificado		2014-07-14	1.365,56		1.365,56		1.365,56	1.365,56
Estrela & Cª Limitada	PEÇAS	2014-06-23	153,87	Ajuste direto simplificado		2014-07-28	153,87		153,87		153,87	153,87
Estrela & Cª Limitada	PEÇAS	2014-07-18	68,86	Ajuste direto simplificado		2014-08-29	68,86		68,86		68,86	68,86
Evonac - Equipamentos Desportivos, Material de educação, cultura e Recreio Lda.	ASSESSORIA NA ÁREA DE PSICOLOGIA	2014-10-14	458,18	Ajuste direto simplificado		2014-12-08	458,18		458,18		458,18	458,18
Eva Branquinho Neves Churro	CONSERVAÇÃO E REPARAÇÃO	2013-12-23	16.820,76	Ajuste direto simplificado		2013-12-30	15.419,03		15.419,03		16.820,76	16.820,76
Evonac, S.A.	CONSERVAÇÃO E REPARAÇÃO	2014-03-14	3.119,34	Ajuste direto simplificado		2014-05-13	3.119,34		3.119,34		3.119,34	3.119,34
Evonac, S.A.	Materiais	2014-06-23	4.832,26	Ajuste direto simplificado		2014-08-28	4.832,26		4.832,26		4.832,26	4.832,26
Evonac, S.A.	PEÇAS	2014-10-23	68,24	Ajuste direto simplificado		2014-12-18	68,24		68,24		68,24	68,24
Evonac, S.A.	REPARAÇÃO	2014-10-14	3.194,37	Ajuste direto simplificado		2014-12-18	3.194,35		3.194,35		3.194,35	3.194,35
Evonac, S.A.	REPARAÇÃO	2014-10-10	297,87	Ajuste direto simplificado		2014-12-18	297,87		297,87		297,87	297,87
Evonac, S.A.	REPARAÇÃO	2014-07-18	2.224,82	Ajuste direto simplificado		2014-09-25	2.224,82		2.224,82		2.224,82	2.224,82
Evonac, S.A.	REPARAÇÃO	2014-04-23	3.537,27	Ajuste direto simplificado		2014-05-26	3.537,27		3.537,27		3.537,27	3.537,27
Evonac, S.A.	REPARAÇÃO POR ACCIDENTE	2013-12-23	1.896,82	Ajuste direto simplificado		2014-03-24	1.896,82		1.896,82		1.896,82	1.896,82
Evonac, S.A.	REVISÃO	2014-05-30	547,14	Ajuste direto simplificado		2014-08-08	547,14		547,14		547,14	547,14
Evonac, S.A.	Revisão	2014-02-17	1.508,60	Ajuste direto simplificado		2014-04-14	1.508,60		1.508,60		1.508,60	1.508,60
Exadean, Lda	PRODUTOS DE LIMPEZA	2014-05-22	572,87	Ajuste direto simplificado		2014-07-15	572,87		572,87		572,87	572,87
Extremo Positivo, Unipessoal, Lda.	ANIMAÇÃO	2014-08-12	1.230,00	Ajuste direto simplificado		2014-09-11	1.230,00		1.230,00		1.230,00	1.230,00
Extrajule - Reciclagem, Recuperação e Mesas Fabricado Produzido Plásticos, Lda.	MESAS	2014-08-28	2.533,80	Ajuste direto simplificado		2014-11-25	2.533,80		2.533,80		2.533,80	2.533,80
FOGOSOR, UNIPESSOAL, LDA.	EXTINTORES	2014-11-13	173,43	Ajuste direto simplificado		2014-12-30	173,43		173,43		173,43	173,43
FOGOSOR, UNIPESSOAL, LDA.	RECARGA E REPARAÇÃO DE EXTINTORES	2014-12-04	214,34	Ajuste direto simplificado		2014-12-30	214,34		214,34		214,34	214,34
FOGOSOR, UNIPESSOAL, LDA.	REVISÃO DE EXTINTORES	2014-10-10	1.602,05	Ajuste direto simplificado		2014-11-18	1.602,05		1.602,05		1.602,05	1.602,05

MUNICÍPIO DE GAVIÃO

Ano: 2014

Situação dos Contratos

(unidade: €)

Entidade	Objeto	Data	Valor total	Proc. Adjudicat.	Visto Trib.de Contas		Data	Di 1º Pag.	Comprom. na gerência		Pagamentos na gerência		Pagamentos acumulados	
					Nº de Reg.	Data			Trab. Normal	R. de Preços	Trab. a Mais	Total	Trab. Normal	Rev. de Preço
FOGOSOR, UNIPESSOAL, LDA.	Revisão de extintores - CONSERVAÇÃO DE BENS	2014-10-15	106,61	Ajuste direto amplificado	106,61	2014-11-16	106,61		106,61		106,61		106,61	
FOGOSOR, UNIPESSOAL, LDA.	estatores	2013-11-11	5.427,18	Ajuste direto amplificado	5.427,18	2014-01-28	5.427,18		5.427,18		5.427,18		5.427,18	
FUNDAÇÃO CEFA - Fundação para os Estudos e Formação Académica	FORMAÇÃO	2014-06-23	100,00	Contratação exclusiva	100,00	2014-10-24	100,00		100,00		100,00		100,00	
FUNDAÇÃO CEFA - Fundação para os Estudos e Formação Académica	FORMAÇÃO	2014-06-23	100,00	Contratação exclusiva	100,00	2014-10-24	100,00		100,00		100,00		100,00	
FUNDAÇÃO CEFA - Fundação para os Estudos e Formação Académica	FORMAÇÃO	2014-06-18	125,00	Contratação exclusiva	125,00	2014-10-24	125,00		125,00		125,00		125,00	
FUNDAÇÃO CEFA - Fundação para os Estudos e Formação Académica	Worshop " A redução Remuneratória nos Contratos de Estudos e Formação Académica"	2014-03-12	300,00	Contratação exclusiva	300,00	2014-04-29	300,00		300,00		300,00		300,00	
Foto Avenida de Hália Maria Peres	Prizes M-AQUINA FOTOGRÁFICA	2014-09-16	665,00	Ajuste direto amplificado	665,00	2014-09-25	665,00		665,00		665,00		665,00	
Foto Avenida de Hália Maria Peres	PEÇAS	2014-02-20	286,90	Ajuste direto amplificado	286,90	2014-04-16	286,90		286,90		286,90		286,90	
Francisco José Cortezero - Estores & Cautelharis, Lda	ESTORES	2014-10-17	183,27	Ajuste direto amplificado	183,27	2014-12-10	183,27		183,27		183,27		183,27	
Francisco José Cortezero - Estores & Cautelharis, Lda	Estores	2014-07-14	1.458,78	Ajuste direto amplificado	1.458,78	2014-11-27	1.458,78		1.458,78		1.458,78		1.458,78	
Francisco José Esteves Tomás	Beneficição de edifícios: Recuperação da cobertura da antiga escola primária de S. Bartolomeu	2013-12-10	3.800,50	Ajuste direto	3.800,50	2014-01-31	3.800,50		3.800,50		3.800,50		3.800,50	
Francisco José Esteves Tomás	Beneficição de edifícios: Recuperação da cobertura do telheiro da antiga escola primária de Domingos da Vinha	2013-12-30	3.250,02	Ajuste direto	3.250,02	2014-03-07	3.250,02		3.250,02		3.250,02		3.250,02	
Francisco Labronço - Construção e Reparação de Edifícios, Lda	ACESSÓRIOS	2014-10-10	1.696,00	Ajuste direto amplificado	1.696,00	2014-11-03	1.696,00		1.696,00		1.696,00		1.696,00	
Francisco Labronço - Construção e Reparação de Edifícios, Lda	PEÇAS	2014-06-23	369,00	Ajuste direto amplificado	369,00	2014-07-21	369,00		369,00		369,00		369,00	
Francisco Labronço - Construção e Reparação de Edifícios, Lda	madeira	2014-08-25	7.965,16	Ajuste direto amplificado	7.965,16	2014-09-30	7.965,16		7.965,16		7.965,16		7.965,16	
Francisco Maria Pinheiro	ÁGUAS	2014-05-14	86,51	Ajuste direto amplificado	86,51	2014-06-24	86,51		86,51		86,51		86,51	
GABRIEL - CONSULTORES DE PROJECTO - RECONSTRUÇÃO DE PASSADIÇO DO ALAMAL	ALAMAL	2014-06-12	24.695,20	Ajuste direto	24.695,20	2014-09-01	24.695,20		9.658,08		9.658,08		9.658,08	
GASIN II - Gases Industriais, Unipessoal, Medicinal Lda	medicinal	2014-04-17	6.330,22	Ajuste direto	6.330,22	2014-07-28	4.498,00		1.332,42		1.332,42		1.332,42	
GASIN II - Unipessoal, Lda.	OXIGÉNIO MEDICINAL	2013-12-10	4.222,81	Ajuste direto amplificado	4.222,81	2014-02-18	3.722,08		3.722,08		3.722,08		3.722,08	
GAVIBLOCO - Materiais de Construção, FITA ADESSIVA Lda	FITA ADESSIVA	2014-05-30	596,74	Ajuste direto amplificado	596,74	2014-07-04	596,74		596,74		596,74		596,74	
GAVIBLOCO - Materiais de Construção, Materiais Lda	Materiais	2013-12-23	5.572,49	Ajuste direto	5.572,49	2013-12-30	4.694,25		4.694,25		4.694,25		5.572,49	
GAVIBLOCO - Materiais de Construção, PAVIMENTO Lda	PAVIMENTO	2014-07-07	15.657,41	Ajuste direto	15.657,41	2014-09-19	15.657,41		15.657,41		15.657,41		15.657,41	
GAVIBLOCO - Materiais de Construção, PLACAS Lda	PLACAS	2014-09-09	80,20	Ajuste direto amplificado	80,20	2014-12-30	80,20		80,20		80,20		80,20	
GAVIBLOCO - Materiais de Construção, Pizcas topograficas Lda	Pizcas topograficas	2014-04-22	182,04	Ajuste direto amplificado	182,04	2014-06-06	182,04		182,04		182,04		182,04	
GAVIBLOCO - Materiais de Construção, REABILITAÇÃO SOCIAL Lda	REABILITAÇÃO SOCIAL	2014-03-12	30.714,16	Ajuste direto	30.714,16	2014-06-06	30.714,16		28.052,78		28.052,78		28.052,78	
GIS - Segurança Privada, Unipessoal, SERVIÇOS DE SEGURANÇA Lda	SERVIÇOS DE SEGURANÇA	2014-07-14	482,16	Ajuste direto amplificado	482,16	2014-08-27	482,16		482,16		482,16		482,16	
GRUPO VEINDAP, S. A.	ALUGUER DE EQUIPAMENTOS	2014-10-14	2.768,73	Ajuste direto amplificado	2.768,73	2014-12-09	2.768,73		2.768,73		2.768,73		2.768,73	
GUARDA NACIONAL REPUBLICANA	SEGURANÇA	2014-07-10	1.000,00	Contratação exclusiva	1.000,00	2014-07-21	493,77		493,77		493,77		493,77	
Germesio - Material Clínico, Lda.	Materiais para saúde	2014-05-21	637,27	Ajuste direto amplificado	637,27	2014-12-09	637,27		637,27		637,27		637,27	
Giganteia - Organização de eventos, INSUFLÁVEIS Lda	INSUFLÁVEIS	2014-08-18	922,50	Ajuste direto amplificado	922,50	2014-08-18	922,50		922,50		922,50		922,50	
Gravitha & Abreu, Lda	AQUISIÇÃO DE GAS	2013-03-07	1.078,22	Ajuste direto	1.078,22	2013-06-04	209,65		209,65		209,65		1.078,21	

MUNICÍPIO DE GAVIÃO

Ano: 2014

Situação dos Contratos

(unidade: €)

Entidade	Objeto	Data	Valor total	Proc. Adjudicat.	Visto Trib. de Contas		Comprom. na gerência		Pagamentos na gerência		Pagamentos acumulados	
					Nº de Reg.	Data	Di 1º Pag.	Data	Trab. Normaliz. R. de Preços	Trab. a Mais	Total	Trab. Normaliz. Rev. de Preços
Gravilha & Abreu, Lda	AQUISIÇÃO DE GÁS	2013-03-07	7.901,52	Ajuste direto	2013-06-04	1.062,40	1.062,40	1.062,40	1.062,40	7.901,52	7.901,52	7.901,52
Gravilha & Abreu, Lda	AQUISIÇÃO DE GÁS	2013-03-07	1.741,68	Ajuste direto	2013-06-21	1.328,40	1.328,40	1.328,40	1.328,40	1.741,68	1.741,68	1.741,68
Gravilha & Abreu, Lda	GÁS	2014-02-21	5.478,65	Ajuste direto amplificado	2014-03-21	5.478,65	3.387,42	3.387,42	3.387,42	3.387,42	3.387,42	3.387,42
Gravilha & Abreu, Lda	GÁS	2014-07-03	2.291,49	Ajuste direto amplificado	2014-08-19	2.291,49	1.296,19	1.296,19	1.296,19	1.296,19	1.296,19	1.296,19
Gravilha & Abreu, Lda	Peças	2014-10-14	758,01	Ajuste direto amplificado	2014-11-14	758,01	758,01	758,01	758,01	758,01	758,01	758,01
Gráfica Ideal - Gráfica Ideal de Águas - Livro de Registro Industrias Gráficas, S.A.		2013-11-25	55,81	Ajuste direto amplificado	2014-03-21	55,81	55,81	55,81	55,81	55,81	55,81	55,81
Guadalupet, Lda.	PUBLICIDADE	2014-07-18	1.107,00	Ajuste direto amplificado	2014-08-14	1.107,00	1.107,00	1.107,00	1.107,00	1.107,00	1.107,00	1.107,00
HAAC - Atelier de artes e comunicação, TRABALHOS ESPECIALIZADOS S.A.		2014-05-21	18.450,00	Ajuste direto	2014-07-11	18.450,00	18.450,00	18.450,00	18.450,00	18.450,00	18.450,00	18.450,00
HPR - Informática e Mediação de Seguros, Lda		2014-09-09	3.136,50	Ajuste direto amplificado	2014-09-23	3.136,50	3.136,50	3.136,50	3.136,50	3.136,50	3.136,50	3.136,50
HPR - Informática e Mediação de Seguros, Lda	EQUIPAMENTO INFORMÁTICO	2014-11-13	233,70	Ajuste direto amplificado	2014-12-19	233,70	233,70	233,70	233,70	233,70	233,70	233,70
HPR - Informática e Mediação de Seguros, Lda	MATERIAL DE ESCRITÓRIO	2013-09-06	480,64	Ajuste direto amplificado	2013-10-30	73,80	73,80	73,80	73,80	480,64	480,64	480,64
HPR - Informática e Mediação de Seguros, Lda	MATERIAL DE ESCRITÓRIO	2014-10-23	481,25	Ajuste direto amplificado	2014-12-19	481,25	481,25	481,25	481,25	481,25	481,25	481,25
HPR - Informática e Mediação de Seguros, Lda	REFORÇO DE REDE	2014-03-03	1.420,65	Ajuste direto amplificado	2014-04-03	1.420,65	1.420,65	1.420,65	1.420,65	1.420,65	1.420,65	1.420,65
HPR - Informática e Mediação de Seguros, Lda	SISTEMAS DE SOM	2014-02-28	1.599,00	Ajuste direto amplificado	2014-04-03	1.599,00	1.599,00	1.599,00	1.599,00	1.599,00	1.599,00	1.599,00
HPR - Informática e Mediação de Seguros, Lda	UPS	2014-08-06	910,20	Ajuste direto amplificado	2014-07-28	910,20	910,20	910,20	910,20	910,20	910,20	910,20
Hotel IBIS	ALOJAMENTO	2014-04-24	82,00	Ajuste direto amplificado	2014-04-24	82,00	82,00	82,00	82,00	82,00	82,00	82,00
IMPORQUIMICA - Sociedade Portuguesa de Produtos Químicos, S. A.	Materiais de limpeza e higiene	2014-10-23	428,48	Ajuste direto amplificado	2014-12-09	428,48	428,48	428,48	428,48	428,48	428,48	428,48
IRMARBER, S. A.	STANDS	2014-07-11	18.782,10	Ajuste direto	2014-09-18	18.782,10	18.782,10	18.782,10	18.782,10	18.782,10	18.782,10	18.782,10
ISO - Instituto de Soldadura e Qualidade	Inspecção periódica de elevador	2012-05-21	738,00	Contratação excluída	2012-06-20	900,00	110,70	110,70	110,70	774,90	774,90	774,90
ISO - Instituto de Soldadura e Qualidade	Inspecção periódica de elevadores	2014-10-15	971,70	Contratação excluída	2014-11-04	873,30	442,80	442,80	442,80	442,80	442,80	442,80
Ithen, Lda	ASSISTÊNCIA TÉCNICA	2013-12-23	239,51	Ajuste direto amplificado	2014-01-23	239,51	239,51	239,51	239,51	239,51	239,51	239,51
Ithen, Lda	ASSISTÊNCIA TÉCNICA	2014-12-09	478,00	Ajuste direto amplificado	2014-12-30	478,00	478,00	478,00	478,00	478,00	478,00	478,00
Imprensa Municipalista - César Castello IMPRESSOS e Filhos, Lda		2013-12-18	92,25	Ajuste direto amplificado	2014-01-23	92,25	92,25	92,25	92,25	92,25	92,25	92,25
Imprensa Municipalista - César Castello TRABALHOS ESPECIALIZADOS e Filhos, Lda		2014-04-09	68,88	Ajuste direto amplificado	2014-05-19	68,88	68,88	68,88	68,88	68,88	68,88	68,88
Imprinte - Artes Gráficas e Publicidade, Apresentação dos Livros de Dr. João G. Barreto Lda.		2014-11-13	363,65	Ajuste direto amplificado	2014-12-04	363,65	363,65	363,65	363,65	363,65	363,65	363,65
Imprinte - Artes Gráficas e Publicidade, BOLETIM MUNICIPAL Lda.		2014-05-28	7.822,80	Ajuste direto	2014-07-17	7.822,80	7.822,80	7.822,80	7.822,80	7.822,80	7.822,80	7.822,80
Imprinte - Artes Gráficas e Publicidade, ETQUETAS Lda.		2014-09-09	2.241,86	Ajuste direto amplificado	2014-10-15	2.241,86	2.241,86	2.241,86	2.241,86	2.241,86	2.241,86	2.241,86
Imprinte - Artes Gráficas e Publicidade, FARDAMENTO Lda.		2014-05-21	1.251,53	Ajuste direto amplificado	2014-06-14	1.251,53	1.251,53	1.251,53	1.251,53	1.251,53	1.251,53	1.251,53
Imprinte - Artes Gráficas e Publicidade, Folhetos Lda.		2014-05-28	344,40	Ajuste direto amplificado	2014-07-01	344,40	344,40	344,40	344,40	344,40	344,40	344,40
Imprinte - Artes Gráficas e Publicidade, MATERIAL DE EDUCAÇÃO Lda.		2014-09-09	1.955,70	Ajuste direto amplificado	2014-10-15	1.955,70	1.955,70	1.955,70	1.955,70	1.955,70	1.955,70	1.955,70
Imprinte - Artes Gráficas e Publicidade, MATERIAL DE ESCRITÓRIO Lda.		2014-10-14	575,64	Ajuste direto amplificado	2014-11-26	575,64	575,64	575,64	575,64	575,64	575,64	575,64

MUNICÍPIO DE GAVIÃO

Ano: 2014

Situação dos Contratos

(unidade: €)

Entidade	Objeto	Data	Valor total	Proc. Adjudicat.	Visto Trib. de Contas		Comprom. na gerência		Pagamentos na gerência		Pagamentos acumulados	
					Nº de Reg.	Data	DI 1º Pag.	Trab. Normalis	R. de Preços	Trab. a Mais	Trab. Normalis	Rev. de Preços
Imprento - Artes Gráficas e Publicidade, MATERIAL DE ESCRITÓRIO Lda.		2014-02-21	2.731,83	Ajuste direto amplificado		2014-05-23	2.731,83		2.731,83		2.731,83	2.731,83
Imprento - Artes Gráficas e Publicidade, MATERIAL DE PROPAGANDA Lda.		2014-07-14	4.471,05	Ajuste direto amplificado		2014-06-04	4.471,05		4.471,05		4.471,05	4.471,05
Imprento - Artes Gráficas e Publicidade, MOLDES Lda.		2014-08-25	381,30	Ajuste direto amplificado		2014-08-19	381,30		381,30		381,30	381,30
Imprento - Artes Gráficas e Publicidade, Materiais Lda.		2014-12-09	4.068,84	Ajuste direto amplificado		2014-12-30	4.068,84		4.068,84		4.068,84	4.068,84
Imprento - Artes Gráficas e Publicidade, OFERTAS Lda.		2014-07-16	467,40	Ajuste direto amplificado		2014-06-04	467,40		467,40		467,40	467,40
Imprento - Artes Gráficas e Publicidade, PANFLETOS Lda.		2014-04-09	966,78	Ajuste direto amplificado		2014-05-13	966,78		966,78		966,78	966,78
Imprento - Artes Gráficas e Publicidade, PLACA Lda.		2014-05-26	43,05	Ajuste direto amplificado		2014-12-30	43,05		43,05		43,05	43,05
Imprento - Artes Gráficas e Publicidade, PLACA Lda.		2014-02-17	49,20	Ajuste direto amplificado		2014-12-04	49,20		49,20		49,20	49,20
Imprento - Artes Gráficas e Publicidade, PLACAS Lda.		2013-11-28	282,90	Ajuste direto amplificado		2014-03-31	282,90		282,90		282,90	282,90
Imprento - Artes Gráficas e Publicidade, PLACAS Lda.		2014-07-16	110,70	Ajuste direto amplificado		2014-12-30	110,70		110,70		110,70	110,70
Imprento - Artes Gráficas e Publicidade, Placa Lda.		2014-12-09	123,00	Ajuste direto amplificado		2014-12-30	123,00		123,00		123,00	123,00
Imprento - Artes Gráficas e Publicidade, Placas Lda.		2014-05-12	430,50	Ajuste direto amplificado		2014-12-04	430,50		430,50		430,50	430,50
Imprento - Artes Gráficas e Publicidade, TRABALHOS ESPECIALIZADOS Lda.		2014-04-23	907,74	Ajuste direto amplificado		2014-05-29	907,74		907,74		907,74	907,74
Imprento - Artes Gráficas e Publicidade, TRABALHOS TIPOGRÁFICOS Lda.		2014-03-10	1.710,68	Ajuste direto amplificado		2014-04-16	1.710,68		1.710,68		1.710,68	1.710,68
Imprento - Artes Gráficas e Publicidade, TRABALHOS TIPOGRÁFICOS Lda.		2014-12-09	1.377,60	Ajuste direto amplificado		2014-12-30	1.377,60		1.377,60		1.377,60	1.377,60
Imprento - Artes Gráficas e Publicidade, TRABALHOS TIPOGRÁFICOS Lda.		2013-03-16	9.365,22	Ajuste direto amplificado		2013-05-14	1.200,48		1.200,48		4.801,92	4.801,92
Imprento - Artes Gráficas e Publicidade, TRABALHOS TIPOGRÁFICOS Lda.		2013-12-30	233,70	Ajuste direto amplificado		2014-01-27	233,70		233,70		233,70	233,70
Imprento - Artes Gráficas e Publicidade, TRABALHOS TIPOGRÁFICOS Lda.		2013-11-11	153,75	Ajuste direto amplificado		2014-01-27	153,75		153,75		153,75	153,75
Imprento - Artes Gráficas e Publicidade, TRABALHOS TIPOGRÁFICOS Lda.		2014-04-09	2.468,61	Ajuste direto amplificado		2014-05-13	2.468,61		2.468,61		2.468,61	2.468,61
Inspeção Geral das Atividades VISTORIA Culturais		2014-10-13	655,22	Contratação exclusiva		2014-10-23	532,70		532,70		532,70	532,70
Instituto de Mobilidade e dos CARTÃO TAGOGRÁFICO Transportes, I.P.		2014-11-26	905,00	Contratação exclusiva		2014-12-02	905,00		905,00		905,00	905,00
Instituto da Mobilidade e dos CARTÕES DE TACÓGRAFO Transportes, I.P.		2014-10-08	1.045,50	Contratação exclusiva		2014-10-27	1.045,50		1.045,50		1.045,50	1.045,50
Instituto da Mobilidade e dos CARTÕES DE TACÓGRAFO Transportes, I.P.		2014-12-05	905,00	Contratação exclusiva		2014-12-11	905,00		905,00		905,00	905,00
Intensurpaç Portugal, Lda.	MATERIAL PARA AÚDE	2014-05-05	410,82	Ajuste direto amplificado		2014-06-20	410,82		410,82		410,82	410,82
Imãcio Moia - Construção de LETRING Cerrografas, SA		2014-11-28	1.291,50	Ajuste direto amplificado		2014-12-30	1.291,50		1.291,50		1.291,50	1.291,50
Ináboro Correia da Silva, Lda.	Emuláo	2014-06-08	11.108,90	Ajuste direto		2014-09-03	11.108,90		11.108,90		11.108,90	11.108,90
Ináports - Mat. construção LDA	Materiais de construção	2014-04-09	2.996,99	Ajuste direto amplificado		2014-05-06	2.996,99		2.996,99		2.996,99	2.996,99
J. C. Barolomeu - Instalações Eléctricas, ASSISTÊNCIA TÉCNICA Lda		2013-12-19	1.351,16	Ajuste direto amplificado		2014-02-04	1.351,16		1.351,16		1.351,16	1.351,16
J. C. Barolomeu - Instalações Eléctricas, Infraestruturas eléctricas do Cemitério de Gaviáo Lda		2014-10-29	11.108,99	Ajuste direto		2014-12-30	11.108,99		11.108,99		11.108,99	11.108,99
J. C. Barolomeu - Instalações Eléctricas, Beneficicáo de edifício- J. C. Barolomeu - Instalações Eléctricas, Beneficicáo de emergência para os sarratões (deficientes), na Praa Firral do Almal Lda		2014-09-22	678,40	Ajuste direto		2014-12-19	678,40		678,40		678,40	678,40
J. C. Barolomeu - Instalações Eléctricas, Beneficicáo de edifício- Sistema de intrusão e sistema de incóndio para o Parque de Merendas da Rbeira da Venda Lda		2014-10-08	2.853,89	Ajuste direto		2014-12-19	2.853,89		2.853,89		2.853,89	2.853,89

MUNICIPIO DE GAVIÃO

Ano: 2014

Situação dos Contratos

(unidade: €)

Entidade	Objeto	Data	Valor total	Proc. Adjudicat.	Visto Trib. de Contas		Comprom. na gerência		Pagamentos na gerência		Pagamentos acumulados	
					Nº de Reg.	Data	Di 1º Pag.	Trab. Normalis	R. de Precos	Trab. a Mais	Trab. Normalis	Rev. de Precos
J. C. Bandomeio - Instalações Eléctricas, Equipamento Emergência e de Segurança Lda		2014-11-13	591,14			2014-12-19	591,14		591,14		591,14	591,14
J.P. Serras, Lda	Acessórios	2014-08-24	43,57	Ajuste directo amplificado		2014-10-20	43,57		43,57		43,57	43,57
J.P. Serras, Lda	MATERIAL ELÉCTRICO	2014-12-15	212,97	Ajuste directo amplificado		2014-12-30	212,97		212,97		212,97	212,97
J.P. Serras, Lda	PEÇAS	2014-10-17	1.328,40	Ajuste directo amplificado		2014-11-04	1.328,40		1.328,40		1.328,40	1.328,40
J.P. Serras, Lda	PEÇAS	2014-08-20	113,16	Ajuste directo amplificado		2014-09-25	113,16		113,16		113,16	113,16
J.P. Serras, Lda	REPARAÇÃO	2014-08-25	6.078,12	Ajuste directo		2014-10-20	7.697,93		7.697,93		7.697,93	7.697,93
J.P. Serras, Lda	REPARAÇÃO	2014-02-17	165,91	Ajuste directo amplificado		2014-03-24	165,91		165,91		165,91	165,91
J.P. Serras, Lda	REPARAÇÃO	2014-10-14	1.789,58	Ajuste directo amplificado		2014-11-04	1.789,58		1.789,58		1.789,58	1.789,58
J.P. Serras, Lda	ÓLEOS	2014-08-23	7.206,89	Ajuste directo		2014-08-20	7.206,89		7.206,89		7.206,89	7.206,89
Jacinto Marques de Oliveira, Sucrel, Lda. PEÇAS		2013-12-13	1.940,94	Ajuste directo amplificado		2014-03-13	1.940,94		1.690,02		1.690,02	1.690,02
Jacinto Marques de Oliveira, Sucrel, Lda. REPARAÇÃO		2014-12-09	2.029,50	Ajuste directo		2014-12-30	2.029,50		2.029,50		2.029,50	2.029,50
Jesusito Alves Pereira, Lda	PEÇAS	2014-09-09	6.814,67	Ajuste directo		2014-12-04	6.814,67		6.814,67		6.814,67	6.814,67
Jesusito Alves Pereira, Lda	PNEUS	2013-05-20	5.765,99	Ajuste directo		2013-08-01	918,35		918,35		918,35	5.386,51
Jesusito Alves Pereira, Lda	PNEUS	2013-05-20	30.614,75	Ajuste directo		2013-08-01	5.628,27		5.628,27		5.628,27	27.206,70
Jesusito Alves Pereira, Lda	PNEUS	2014-10-10	808,95	Ajuste directo amplificado		2014-11-25	808,95		808,95		808,95	808,95
José António Matos Belo	MONITOR	2014-07-16	959,40	Ajuste directo amplificado		2014-07-30	959,40		959,40		959,40	959,40
José Pedro Pinto Estrela Borrego	BATERIA	2014-02-20	1.376,66	Ajuste directo amplificado		2014-05-13	1.376,66		1.376,66		1.376,66	1.376,66
José Pedro Pinto Estrela Borrego	PEÇAS	2013-12-23	491,78	Ajuste directo amplificado		2014-02-11	491,78		491,78		491,78	491,78
José Pedro Pinto Estrela Borrego	PEÇAS	2013-12-13	491,20	Ajuste directo amplificado		2014-02-11	491,20		491,20		491,20	491,20
José Pedro Pinto Estrela Borrego	PEÇAS	2014-05-14	322,09	Ajuste directo amplificado		2014-08-23	322,09		322,09		322,09	322,09
José Pedro Pinto Estrela Borrego	REPARAÇÃO	2014-05-14	193,54	Ajuste directo amplificado		2014-08-23	193,54		193,54		193,54	193,54
João Francisco Silva da Mota	MONITOR	2013-11-07	9.504,00	Ajuste directo		2013-12-19	8.712,00		8.712,00		8.712,00	9.504,00
João Hipólito & Filhos - AR CONDICIONADO		2013-11-11	950,00	Ajuste directo amplificado		2014-01-23	950,00		950,00		950,00	950,00
João Hipólito & Filhos - EQUIPAMENTO		2014-05-30	3.802,40	Ajuste directo amplificado		2014-08-20	3.802,40		3.802,40		3.802,40	3.802,40
João Hipólito & Filhos - EQUIPAMENTO		2014-04-22	59,00	Ajuste directo amplificado		2014-05-13	59,00		59,00		59,00	59,00
João Hipólito & Filhos - ESQUEMADORES		2014-08-14	2.177,48	Ajuste directo amplificado		2014-08-10	2.177,48		2.177,48		2.177,48	2.177,48
João Hipólito & Filhos - ILUMINAÇÃO		2014-04-23	2.081,94	Ajuste directo amplificado		2014-05-23	2.081,94		2.081,94		2.081,94	2.081,94
João Hipólito & Filhos - INSTALAÇÃO ELÉCTRICA		2014-02-21	514,78	Ajuste directo amplificado		2014-03-12	514,78		514,78		514,78	514,78
João Hipólito & Filhos - MATERIAL ELÉCTRICO		2014-05-21	3.167,99	Ajuste directo amplificado		2014-05-20	3.167,99		3.167,99		3.167,99	3.167,99
João Hipólito & Filhos - MATERIAL ELÉCTRICO		2014-08-23	270,23	Ajuste directo amplificado		2014-07-21	270,23		270,23		270,23	270,23
João Hipólito & Filhos - MÁQUINA DE LAVAR		2014-09-09	800,00	Ajuste directo amplificado		2014-09-25	800,00		800,00		800,00	800,00

MUNICÍPIO DE GAVIÃO

Situação dos Contratos

Ano: 2014

(unidade: €)

Entidade	Objeto	Data	Valor total	Proc. Adjudica.	Visto Trib. de Contas		Comprom. na gerência		Pagamentos na gerência		Pagamentos acumulados	
					Nº de Reg.	Data	DI 1º Pag	Trab. Normais R. de Preços	Trab. a Mais	Total	Trab. Normais Rev. de Preços	Trab. a Mais
João Hipólito & Filha - PEÇAS	2014-05-05	1.390,50	Ajuste direto amplificado	2014-05-23	1.390,50		1.390,50		1.390,50		1.390,50	1.390,50
João Hipólito & Filha - PEÇAS	2014-03-10	38,87	Ajuste direto amplificado	2014-04-10	38,87		38,87		38,87		38,87	38,87
João Hipólito & Filha - REPARAÇÃO	2014-05-30	765,61	Ajuste direto amplificado	2014-07-01	765,61		765,61		765,61		765,61	765,61
João Hipólito & Filha - REPARAÇÃO	2014-03-14	167,55	Ajuste direto amplificado	2014-04-18	167,55		167,55		167,55		167,55	167,55
João Hipólito & Filha - Reparação	2014-03-14	93,57	Ajuste direto amplificado	2014-04-16	93,57		93,57		93,57		93,57	93,57
João Hipólito & Filha - TRABALHOS ESPECIALIZADOS	2014-03-14	71,77	Ajuste direto amplificado	2014-04-16	71,77		71,77		71,77		71,77	71,77
João Hipólito & Filha - VIDRO	2013-11-11	295,20	Ajuste direto amplificado	2014-01-23	295,20		295,20		295,20		295,20	295,20
João Manuel Carvalho Beato	02/07/03.03.13 - 2 4 1 2006/2 - Mão de obra de calcetaria, P.A.M161	2011-08-20	35.301,00	Ajuste direto	2011-11-07	18.465,40	18.465,40		18.465,40		36.079,41	36.079,41
João Manuel Carvalho Beato	2013-12-30	0.629,70	Ajuste direto	2014-11-20	0.629,70	0.629,70		0.629,70		0.629,70	0.629,70	0.629,70
João Ribeiro Dias & Filhos, Lda.	Recuperação do Equipamento Cultural: Recuperação de Forno - Vale Pedro Dias	2013-12-18	20.112,76	Ajuste direto	2014-02-13	20.112,76	20.112,76		20.112,76		20.112,76	20.112,76
Mãe de Casa do Parque Papolera e Tabacaria, Unipessoal, Lda.	JORNALIS / REVISTAS	2013-03-04	885,08	Ajuste direto amplificado	2013-05-29	67,55	67,55		67,55		788,92	788,92
LIVIU DARABAN	Servicos	2013-12-10	1.186,95	Ajuste direto amplificado	2014-07-09	1.186,95	1.186,95		1.186,95		1.186,95	1.186,95
LIVIU DARABAN	TECTOS	2014-02-17	1.722,00	Ajuste direto amplificado	2014-05-13	1.722,00	1.722,00		1.722,00		1.722,00	1.722,00
Labronco & Filhos - Materiais de Construção, Lda	ACESSÓRIOS	2014-09-28	589,59	Ajuste direto amplificado	2014-10-15	589,59	589,59		589,59		589,59	589,59
Labronco & Filhos - Materiais de Construção, Lda	ACESSÓRIOS	2014-11-13	1.688,48	Ajuste direto amplificado	2014-12-17	1.688,48	1.246,61		1.246,61		1.246,61	1.246,61
Labronco & Filhos - Materiais de Construção, Lda	ACESSÓRIOS	2014-07-18	1.621,30	Ajuste direto amplificado	2014-10-15	1.620,58	1.620,58		1.620,58		1.620,58	1.620,58
Labronco & Filhos - Materiais de Construção, Lda	COLA	2014-03-10	79,95	Ajuste direto amplificado	2014-03-21	79,95	79,95		79,95		79,95	79,95
Labronco & Filhos - Materiais de Construção, Lda	CORDA	2014-06-23	3.935,88	Ajuste direto amplificado	2014-07-04	3.935,88	3.935,88		3.935,88		3.935,88	3.935,88
Labronco & Filhos - Materiais de Construção, Lda	FERRAMENTAS	2014-03-03	5.781,48	Ajuste direto amplificado	2014-03-21	5.774,03	5.774,03		5.774,03		5.774,03	5.774,03
Labronco & Filhos - Materiais de Construção, Lda	MATERIAIS DE CONSTRUÇÃO	2014-06-25	800,07	Ajuste direto amplificado	2014-09-05	800,06	800,06		800,06		800,06	800,06
Labronco & Filhos - Materiais de Construção, Lda	MATERIAIS DE CONSTRUÇÃO	2014-12-15	627,30	Ajuste direto amplificado	2014-12-29	627,30	627,30		627,30		627,30	627,30
Labronco & Filhos - Materiais de Construção, Lda	MATERIAIS DE CONSTRUÇÃO - MOSAICO	2014-12-15	4.530,21	Ajuste direto amplificado	2014-12-29	4.530,21	4.530,21		4.530,21		4.530,21	4.530,21
Labronco & Filhos - Materiais de Construção, Lda	MATERIAIS DE LIMPEZA E PINTURA	2014-09-09	423,49	Ajuste direto amplificado	2014-10-03	423,49	423,49		423,49		423,49	423,49
Labronco & Filhos - Materiais de Construção, Lda	PAINÉIS	2014-02-05	2.928,63	Ajuste direto amplificado	2014-03-08	2.928,63	2.928,63		2.928,63		2.928,63	2.928,63
Labronco & Filhos - Materiais de Construção, Lda	PEÇAS E ACESSÓRIOS	2014-04-22	886,44	Ajuste direto amplificado	2014-05-28	886,44	886,44		886,44		886,44	886,44
Labronco & Filhos - Materiais de Construção, Lda	PLÁSTICO	2014-07-18	885,80	Ajuste direto amplificado	2014-07-29	885,80	885,80		885,80		885,80	885,80
Labronco & Filhos - Materiais de Construção, Lda	Peças	2014-09-26	1.143,90	Ajuste direto amplificado	2014-10-15	1.143,90	1.143,90		1.143,90		1.143,90	1.143,90
Labronco & Filhos - Materiais de Construção, Lda	TINTAS	2014-05-22	756,45	Ajuste direto amplificado	2014-06-09	756,45	756,45		756,45		756,45	756,45
Labronco & Filhos - Materiais de Construção, Lda	TINTAS	2014-03-10	405,90	Ajuste direto amplificado	2014-03-21	405,90	405,90		405,90		405,90	405,90
Labronco & Filhos - Materiais de Construção, Lda	VESTUÁRIO E ARTIGOS PESSOAIS	2014-04-08	6.120,61	Ajuste direto amplificado	2014-05-23	6.120,61	6.120,61		6.120,61		6.120,61	6.120,61
Labronco & Filhos - Materiais de Construção, Lda	VESTUÁRIO E CALÇADO	2013-11-29	11.194,48	Ajuste direto amplificado	2013-12-27	78,90	78,90		78,90		11.194,47	11.194,47

MUNICÍPIO DE GAVIÃO

Situação dos Contratos

Ano: 2014

(unidade: €)

Entidade	Objeto	Data	Valor total	Proc. Adjudicat.	Visto Trib. de Contas		Comprom. na gerência		Pagamentos na gerência		Pagamentos acumulados	
					Nº de Reg	Data	Trab. Normais	R. de Preços	Trab. a Mais	Total	Trab. Normais	Rev. de Preços
Local & Soares, S. A.	Substrato	2014-04-22	1.155,20	Ajuste direto amplificado	2014-06-20	1.192,07	1.192,07	1.192,07	1.192,07	1.192,07	1.192,07	1.192,07
Lençóelo, SA	BETÃO	2013-07-16	733,08	Ajuste direto amplificado	2013-11-11	293,23	293,23	293,23	293,23	733,08	733,08	733,08
Liga dos Bombeiros Portugueses	EQUIPAMENTO DE PROTECÇÃO	2014-06-23	409,96	Ajuste direto amplificado	2014-10-24	409,96	409,96	409,96	409,96	409,96	409,96	409,96
Liga dos Bombeiros Portugueses	Vestuário	2014-11-13	180,00	Ajuste direto amplificado	2014-12-04	180,00	180,00	180,00	180,00	180,00	180,00	180,00
Livr. Dinabasi, Unipessoal, Lda.	MATERIAIS DE CONSTRUÇÃO	2014-10-14	876,99	Ajuste direto amplificado	2014-12-10	876,99	876,99	876,99	876,99	876,99	876,99	876,99
Luzo Manteiros, Lda	LÂMPADAS	2013-12-13	668,63	Ajuste direto amplificado	2014-02-11	668,63	668,63	668,63	668,63	668,63	668,63	668,63
Luzo Esperança Centro Hotel	Alojamento	2014-04-30	100,30	Ajuste direto amplificado	2014-05-06	100,30	100,30	100,30	100,30	100,30	100,30	100,30
Luziero - Gabinete Técnico de Iluminação para Espectáculos, Lda	CORTINAS	2014-05-21	2.357,91	Ajuste direto amplificado	2014-08-13	2.357,91	2.357,91	2.357,91	2.357,91	2.357,91	2.357,91	2.357,91
M.S.H. - Métodos e Sistemas de Higiene, ECONOMATO - SACOS Lda	M.S.H. - Métodos e Sistemas de Higiene, ECONOMATO - SACOS	2014-02-05	275,52	Ajuste direto amplificado	2014-03-24	275,52	275,52	275,52	275,52	275,52	275,52	275,52
M.S.H. - Métodos e Sistemas de Higiene, MATERIAL DE ECONOMATO Lda	MATERIAL DE ECONOMATO	2014-05-30	3.118,05	Ajuste direto amplificado	2014-07-14	3.118,05	3.118,05	3.118,05	3.118,05	3.118,05	3.118,05	3.118,05
MERCADO DO ESCRITÓRIO - Comércio de Artigos de Escritório, Lda.	EQUIPAMENTO ADMINISTRATIVO	2014-09-09	2.873,28	Ajuste direto amplificado	2014-12-04	2.873,28	2.873,28	2.873,28	2.873,28	2.873,28	2.873,28	2.873,28
MOTOLUSA, Lda	Conservação e reparação	2014-03-21	847,36	Ajuste direto amplificado	2014-04-06	847,36	847,36	847,36	847,36	847,36	847,36	847,36
MOTOREX - Comércio de Automóveis, Manutenção Lda.	MOTOREX - Comércio de Automóveis, Manutenção	2014-11-13	442,13	Ajuste direto amplificado	2014-12-16	442,13	442,13	442,13	442,13	442,13	442,13	442,13
MOTOREX - Comércio de Automóveis, REVISÃO Lda.	MOTOREX - Comércio de Automóveis, REVISÃO	2014-05-05	649,91	Ajuste direto amplificado	2014-06-05	649,91	649,91	649,91	649,91	649,91	649,91	649,91
MSF - Manuel Santos Ferreira, Unipessoal, Lda	PEÇAS	2014-08-20	431,98	Ajuste direto amplificado	2014-11-27	431,98	431,98	431,98	431,98	431,98	431,98	431,98
Madeira Importadas, Lda	MADERA	2014-09-26	3.234,06	Ajuste direto amplificado	2014-11-28	3.234,06	3.234,06	3.234,06	3.234,06	3.234,06	3.234,06	3.234,06
Maria da Conceição Pousadas da Rosa C. Coureiro	Artigos de Decoração	2014-11-13	1.370,02	Ajuste direto amplificado	2014-12-04	1.370,02	1.370,02	1.370,02	1.370,02	1.370,02	1.370,02	1.370,02
Marmogafis, Lda	OFERTAS	2014-10-17	1.255,83	Ajuste direto amplificado	2014-12-23	1.255,83	1.255,83	1.255,83	1.255,83	1.255,83	1.255,83	1.255,83
Marmogafis, Lda	Serviços	2013-12-23	831,48	Ajuste direto amplificado	2014-09-03	831,48	831,48	831,48	831,48	831,48	831,48	831,48
Miguel Viseu Coelho Arquitectos Associados, Lda	BROCHURA	2014-05-26	1.266,90	Ajuste direto amplificado	2014-07-02	1.266,90	1.266,90	1.266,90	1.266,90	1.266,90	1.266,90	1.266,90
Miguel Viseu Coelho Arquitectos Associados, Lda	ESTUDO	2014-04-23	9.840,00	Ajuste direto amplificado	2014-12-15	9.840,00	9.840,00	9.840,00	9.840,00	9.840,00	9.840,00	9.840,00
Movier Equipamentos, Lda.	PEÇAS	2014-06-26	525,52	Ajuste direto amplificado	2014-12-09	525,52	525,52	525,52	525,52	525,52	525,52	525,52
NOTAS CAMPESTRES - Camiões e Infraestr. de Lazer, Unip. Lda	PR2 "Corredor ecológico das ribeiras de aflenteira e barrocas"	2013-11-12	120.320,00	Ajuste direto amplificado	2013-12-30	57.950,20	57.950,20	57.950,20	57.950,20	120.320,00	120.320,00	120.320,00
NWT - New Terracota, Lda.	MATERIAIS DE CONSTRUÇÃO	2014-12-06	2.671,93	Ajuste direto amplificado	2014-12-26	2.671,93	2.671,93	2.671,93	2.671,93	2.671,93	2.671,93	2.671,93
Naufrópo- Comercio de Artigos Náuticos, Unipessoal Lda	EQUIPAMENTO DE PRAIA	2014-06-06	779,85	Ajuste direto amplificado	2014-08-20	779,85	779,85	779,85	779,85	779,85	779,85	779,85
Nirevêsa, S. A.	LOCAÇÃO DE EQUIPAMENTOS	2014-07-16	24.600,00	Ajuste direto amplificado	2014-09-18	24.600,00	24.600,00	24.600,00	24.600,00	24.600,00	24.600,00	24.600,00
Nirevêsa, S. A.	Serviços	2013-07-16	7.224,81	Ajuste direto amplificado	2014-12-04	7.224,81	7.224,81	7.224,81	7.224,81	7.224,81	7.224,81	7.224,81
Norte-Arquitectos, Lda	02/07.01.03.07 - 2 - 5.1. 2008/13 - Projecto de Requalificação dos moinhos da Ribeira da Venda, P.A. nº462	2011-12-27	29.520,00	Ajuste direto amplificado	2014-02-17	29.520,00	29.520,00	29.520,00	29.520,00	29.520,00	29.520,00	29.520,00
Noa Lusomundo Audiovisuais, S.A.	FILME	2013-12-23	424,35	Ajuste direto amplificado	2014-01-27	424,35	424,35	424,35	424,35	424,35	424,35	424,35
O Tural - Papelaria/Livraria de Lda	JORNALIS / REVISTAS	2014-05-05	691,35	Ajuste direto amplificado	2014-08-07	691,35	691,35	691,35	691,35	691,35	691,35	691,35
O Tural - Papelaria/Livraria de Paula D. Pires da Rosa	MANUAIS ESCOLARES	2014-09-09	4.526,18	Ajuste direto amplificado	2014-09-17	4.526,18	4.526,18	4.526,18	4.526,18	4.526,18	4.526,18	4.526,18

MUNICIPIO DE GAVIÃO

Ano: 2014

Situação dos Contratos

(unidade: €)

Entidade	Objeto	Data	Valor total	Proc. Adjudicat.	Visto Trib. de Contas		Data	Nº de Reg.	Comprom. na gerência	Pagamentos na gerência		Pagamentos acumulados	
					Di 1º Pag.	Trab. Normalis				R. de Precos	Trab. a Mais	Trab. Normalis	Rev. de Precos
O Tunnel - Papelaria/Livraria de Lida Paula D. Pires da Rosa	MATERIAL DE ECONOMATO	2014-12-09	848,07	Ajuste direto amplificado	2014-12-29	848,07			848,07	848,07		848,07	848,07
O Tunnel - Papelaria/Livraria de Lida Paula D. Pires da Rosa	MATERIAL DE ESCRITORIO	2014-03-14	2.435,93	Ajuste direto amplificado	2014-04-23	2.435,93			2.435,93	2.435,93		2.435,93	2.435,93
O Tunnel - Papelaria/Livraria de Lida Paula D. Pires da Rosa	Materiais de escritório	2014-10-10	1.882,13	Ajuste direto amplificado	2014-11-14	1.882,13			1.882,13	1.882,13		1.882,13	1.882,13
ONDISER - Servicos Técnicos e ASSISTENCIA TÉCNICA Projectos, Lda	ASSISTENCIA TÉCNICA	2014-03-03	670,84	Ajuste direto amplificado	2014-06-05	670,84			670,84	670,84		670,84	670,84
Open Green - Arquitetura Paisagista, Lda RELVA	RELVA	2014-09-26	1.804,12	Ajuste direto amplificado	2014-12-10	1.804,12			1.804,12	1.804,12		1.804,12	1.804,12
Open Green - Arquitetura Paisagista, Lda RELVA	RELVA	2014-07-16	643,63	Ajuste direto amplificado	2014-08-14	643,63			643,63	643,63		643,63	643,63
Opção J - Comércio de Equipamentos e FAX Servicos, Lda	FAX	2014-06-23	1.476,00	Ajuste direto amplificado	2014-09-11	1.476,00			1.476,00	1.476,00		1.476,00	1.476,00
Omsazabal Portugal, S. A.	CABINE	2014-04-22	15.990,00	Ajuste direto amplificado	2014-06-14	15.990,00			15.990,00	15.990,00		15.990,00	15.990,00
PEDRO CANDEIAS - UNIPESSOAL SERVIÇOS RECREATIVOS LDA	SERVIÇOS RECREATIVOS	2014-02-18	270,60	Ajuste direto amplificado	2014-04-15	270,60			270,60	270,60		270,60	270,60
PIROTECHIA OLEIRENSE Fogos de Artifício, Lda	FOGUETES	2014-04-22	768,75	Ajuste direto amplificado	2014-05-13	768,75			768,75	768,75		768,75	768,75
PRESSELIVRE-Imrensa Livre S. A.	PUBLICIDADE	2014-12-04	123,00	Ajuste direto amplificado	2014-12-30	123,00			123,00	123,00		123,00	123,00
PRESSELIVRE-Imrensa Livre S. A.	Servicos	2014-09-24	92,25	Ajuste direto amplificado	2014-10-30	92,25			92,25	92,25		92,25	92,25
PRIMECOOLING - Refrigeração e Climatização Automóvel, Unipessoal, Lda.	REPARAÇÃO	2014-09-09	608,85	Ajuste direto amplificado	2014-10-17	608,85			608,85	608,85		608,85	608,85
PROGTAPE -Projectos de Arquitectura,Planeamento e Engenharia, LDA.	Projeto	2013-07-19	16.680,00	Ajuste direto amplificado	2013-10-14	13.776,00			11.608,00	11.608,00		17.712,00	17.712,00
PT - Comunicações S. A.	ACESSO INTERNET	2013-02-28	9.080,64	Ajuste direto amplificado	2013-07-09	1.032,54			1.032,54	1.032,54		2.272,41	2.272,41
PT - Comunicações S. A.	TELEFONES	2013-01-31	38.640,99	Contratação excluída	2013-02-20	23.063,58			17.093,27	17.093,27		32.679,69	32.679,69
PT Prime-Soluções Emp. e Telecom. e Sistemas, S. A.	INTERNET	2013-01-31	4.620,00	Contratação excluída	2013-02-20	239,70			239,70	239,70		2.527,43	2.527,43
Paulo António Gomes Duarte Lopes	ATIVIDADES CULTURAIS	2013-12-09	250,00	Ajuste direto amplificado	2014-01-23	250,00			250,00	250,00		250,00	250,00
Pedro Lupi Caetano - Designers, Lda	TRABALHOS PUBLICITÁRIOS	2014-10-30	3.444,00	Ajuste direto amplificado	2014-11-19	3.444,00			3.444,00	3.444,00		3.444,00	3.444,00
Petroleos de Portugal - Petrolgal S. A.	Cartão Gelo Frota	2014-06-06	15,01	Contratação excluída	2014-06-17	15,00			15,00	15,00		15,00	15,00
Petroleos de Portugal - Petrolgal S. A.	GASOLEO - EDUCACAO	2013-09-04	59.040,00	Ajuste direto quadro	2013-12-27	32.576,75			24.257,98	24.257,98		31.041,23	31.041,23
Petroleos de Portugal - Petrolgal S. A.	GASOLEO - BOMBEIROS	2013-09-04	4.383,72	Ajuste direto quadro	2014-02-27	2.889,56			881,35	881,35		881,35	881,35
Petroleos de Portugal - Petrolgal S. A.	GASOLEO - BOMBEIROS	2013-09-04	11.156,56	Ajuste direto quadro	2013-11-20	5.998,21			4.858,92	4.858,92		6.401,91	6.401,91
Petroleos de Portugal - Petrolgal S. A.	GASOLEO - BOMBEIROS	2013-09-04	100.320,00	Ajuste direto quadro	2013-11-20	56.888,82			53.814,66	53.814,66		65.786,04	65.786,04
Petroleos de Portugal - Petrolgal S. A.	GASOLEO - GTF	2013-09-04	28.520,00	Ajuste direto quadro	2013-12-27	16.499,06			13.828,66	13.828,66		16.149,60	16.149,60
Petroleos de Portugal - Petrolgal S. A.	GASOLEO - PARQUE	2013-09-04	250.820,00	Ajuste direto quadro	2013-11-20	149.687,87			77.315,62	77.315,62		94.907,75	94.907,75
Petroleos de Portugal - Petrolgal S. A.	GÁS	2014-02-17	66.805,00	Ajuste direto amplificado	2014-05-13	62.389,03			37.350,39	37.350,39		37.350,39	37.350,39
Petroleos de Portugal - Petrolgal S. A.	GÁS PROPANO A GRANEL, P.A. n.º 247	2012-10-11	73.800,00	Concurso público	2012-10-12	6.552,29			6.552,29	6.552,29		73.344,75	73.344,75
Pizama - Projectos e Instalações de Climatização, Lda.	CONSERVACAO	2014-07-18	567,08	Ajuste direto amplificado	2014-06-11	567,08			567,08	567,08		567,08	567,08
Pinto & Bentes, S. A.	Aquisição de diversos materiais elétricos para ramal BT da ETAR V. Gaviões e V. Bonifácio	2014-09-19	276,75	Ajuste direto amplificado	2014-11-27	276,75			276,75	276,75		276,75	276,75
Pinto & Bentes, S. A.	MATERIAL ELÉCTRICO	2014-06-06	405,90	Ajuste direto amplificado	2014-07-28	405,90			405,90	405,90		405,90	405,90

MUNICIPIO DE GAVIÃO

Ano: 2014

Situação dos Contratos

(unidade: €)

Entidade	Objeto	Data	Valor total	Proc. Adjudicat.	Visto Trib. de Contas		Comprom. na gerência		Pagamentos na gerência		Pagamentos acumulados	
					Nº de Reg.	Data	Di. 1º Pág.	Trab. Normais	R. de Preços	Trab. a Mais	Total	Trab. Normais
Prépo Económico - Comercio de ALIMENTAÇÃO Produtora Alimentares, Lda		2014-02-21	187,26	Ajuste direto amplificado		2014-06-27	187,25	187,25	187,25		187,25	187,25
Fábrica Seguinte - Edições, Lda - "Jornal PUBLICIDADE Albasca"		2013-12-13	77,49	Ajuste direto amplificado		2014-02-11	77,49	77,49	77,49		77,49	77,49
R.V. Meniala Electrónica, Lda	REPARAÇÃO DE EQUIPAMENTO	2014-04-10	133,95	Ajuste direto amplificado		2014-04-14	133,95	133,95	133,95		133,95	133,95
RICARDO VERMELHO -SERVIÇOS HOTELEIROS UNIPessoal, Lda.	Releções	2014-06-07	2.757,99	Contratação excluída		2014-06-30	2.900,00	2.757,99	2.757,99		2.757,99	2.757,99
Registo-Comércio e Representações, ACESSORIOS Lda.		2014-06-19	1.985,34	Ajuste direto amplificado		2014-12-12	1.985,34	1.985,34	1.985,34		1.985,34	1.985,34
Registo-Comércio e Representações, Aquisição DE MADUINARIA E EQUIPAMENTO Lda.		2014-04-09	2.212,77	Ajuste direto amplificado		2014-05-13	2.212,77	2.212,77	2.212,77		2.212,77	2.212,77
Reparações Mecânicas Esteves, Lda.	FERRAMENTAS	2014-06-20	406,52	Ajuste direto amplificado		2014-11-27	406,52	373,47	373,47		373,47	373,47
Reparações Mecânicas Esteves, Lda.	Materiais de stock	2014-06-20	199,26	Ajuste direto amplificado		2014-10-16	199,26	199,26	199,26		199,26	199,26
Reparações Mecânicas Esteves, Lda.	PEÇAS	2014-06-20	100,25	Ajuste direto amplificado		2014-11-27	100,25	100,25	100,25		100,25	100,25
Reparações Mecânicas Esteves, Lda.	PEÇAS	2014-06-20	82,73	Ajuste direto amplificado		2014-10-18	82,73	82,73	82,73		82,73	82,73
Reparações Mecânicas Esteves, Lda.	PEÇAS	2014-06-20	145,12	Ajuste direto amplificado		2014-10-16	145,12	145,12	145,12		145,12	145,12
Reparações Mecânicas Esteves, Lda.	PEÇAS	2014-09-28	862,04	Ajuste direto amplificado		2014-11-27	862,04	862,04	862,04		862,04	862,04
Reparações Mecânicas Esteves, Lda.	REPARAÇÃO	2013-12-13	595,81	Ajuste direto amplificado		2013-12-30	389,30	389,30	389,30		595,82	595,82
Reparações Mecânicas Esteves, Lda.	REPARAÇÃO	2014-06-20	116,24	Ajuste direto amplificado		2014-10-18	116,24	116,24	116,24		116,24	116,24
Reparações Mecânicas Esteves, Lda.	REPARAÇÃO	2014-06-26	295,82	Ajuste direto amplificado		2014-10-18	295,82	295,82	295,82		295,82	295,82
Reparações Mecânicas Esteves, Lda.	Reparação	2014-02-20	301,66	Ajuste direto amplificado		2014-04-07	301,66	301,66	301,66		301,66	301,66
Reparações Mecânicas Esteves, Lda.	Roçadora	2014-06-23	1.134,48	Ajuste direto amplificado		2014-06-08	1.105,14	1.105,14	1.105,14		1.105,14	1.105,14
Retrato Falado - Imprensa, Comunicação Divulgação do Conselho e Eventos, Lda		2012-12-21	8.634,60	Ajuste direto amplificado		2013-02-27	719,55	719,55	719,55		8.634,60	8.634,60
Retrato Falado - Imprensa, Comunicação PUBLICIDADE e Eventos, Lda		2013-12-13	109,47	Ajuste direto amplificado		2014-02-03	109,47	109,47	109,47		109,47	109,47
Retrato Falado - Imprensa, Comunicação PUBLICIDADE e Eventos, Lda		2014-10-15	615,00	Ajuste direto amplificado		2014-12-04	615,00	615,00	615,00		615,00	615,00
Retrato Falado - Imprensa, Comunicação PUBLICIDADE e Eventos, Lda		2014-07-18	118,85	Ajuste direto amplificado		2014-06-08	118,85	118,85	118,85		118,85	118,85
Retrato Falado - Imprensa, Comunicação PUBLICIDADE e Eventos, Lda		2014-06-17	23.965,00	Ajuste direto amplificado		2014-11-27	4.787,00	2.396,50	2.396,50		2.396,50	2.396,50
Retrato Falado - Imprensa, Comunicação Publicidade e Eventos, Lda		2014-09-24	61,50	Ajuste direto amplificado		2014-11-27	61,50	61,50	61,50		61,50	61,50
Ricardo Jorge de Matos Marques	Serviços	2013-06-13	7.589,05	Ajuste direto amplificado		2013-11-04	5.059,30	5.059,30	5.059,30		7.105,56	7.105,56
Ricardo Jorge de Matos Marques	TRANSPORTES ESCOLARES	2014-06-28	4.197,00	Ajuste direto amplificado		2014-11-20	1.166,00	1.166,00	1.166,00		1.166,00	1.166,00
Rica e Aquilena, Lda	PROJECTO	2014-06-08	984,00	Ajuste direto amplificado		2014-12-09	984,00	984,00	984,00		984,00	984,00
Rodoviária do Alentejo, S.A.	ACTIVIDADES DESPORTIVAS - 1º CICLO E JARDINS D ENFANCIA	2013-11-29	3.784,40	Ajuste direto amplificado		2014-02-17	3.784,20	3.784,20	3.784,20		3.784,20	3.784,20
Rodoviária do Alentejo, S.A.	ALUGUER DE AUTOCARRO	2014-02-21	1.320,00	Ajuste direto amplificado		2014-03-12	845,00	845,00	845,00		845,00	845,00
Rodoviária do Alentejo, S.A.	ALUGUER DE AUTOCARRO	2014-06-12	450,00	Ajuste direto amplificado		2014-06-19	450,00	450,00	450,00		450,00	450,00
Rodoviária do Alentejo, S.A.	AQUISICÃO DE TÍTULOS DE TRANSPORTE E PASSES ESCOLARES	2013-01-30	69.910,89	Contratação excluída		2013-02-01	31.530,05	31.530,05	31.530,05		61.598,05	61.598,05
Rodoviária do Alentejo, S.A.	AUTOCARRO	2014-02-21	318,00	Ajuste direto amplificado		2014-03-12	318,00	318,00	318,00		318,00	318,00

MUNICÍPIO DE GAVIÃO

Ano: 2014

Situação dos Contratos

(unidade: €)

Entidade	Objeto	Data	Valor total	Proc. Adjudicat.	Visto Trib. de Contas		Comprom. na gerência		Pagamentos na gerência		Pagamentos acumulados	
					Nº de Reg.	Data	DI 1º Pag	Trab. Normais	R. de Preços	Trab. a Mais	Total	Trab. Normais
Rodoviária do Aletéop. S.A.	AUTOCARRO	2014-02-21	350,00	Ajuste direto amplificado	2014-03-10	350,00	350,00	350,00	350,00	350,00	350,00	350,00
Rodoviária do Aletéop. S.A.	AUTOCARRO	2014-05-14	1.795,07	Ajuste direto amplificado	2014-06-16	1.795,00	1.795,00	1.795,00	1.795,00	1.795,00	1.795,00	1.795,00
Rodoviária do Aletéop. S.A.	Criação de carreira de serviço público - Circuito Escolar Gavião / Ponte de São	2013-07-03	103.988,00	Contratação exclusiva	2013-10-30	18.829,84	18.829,84	18.829,84	18.829,84	24.659,84	24.659,84	24.659,84
Rodoviária do Aletéop. S.A.	Criação de carreira de serviço público - Hidrográfica Sênior	2013-07-03	9.444,00	Contratação exclusiva	2013-11-27	8.823,42	8.823,42	8.823,42	8.823,42	8.572,42	8.572,42	8.572,42
Rodoviária do Aletéop. S.A.	Prolongamento da carreira pública de Portalegre a Gavião	2013-07-03	7.208,00	Contratação exclusiva	2013-12-04	4.983,13	4.983,13	4.983,13	4.983,13	8.341,13	8.341,13	8.341,13
Rodoviária do Aletéop. S.A.	TRANSPORTES	2014-03-27	1.060,00	Ajuste direto amplificado	2014-04-16	1.060,00	1.060,00	1.060,00	1.060,00	1.060,00	1.060,00	1.060,00
Rodoviária do Aletéop. S.A.	TRANSPORTES	2014-05-12	250,00	Ajuste direto amplificado	2014-06-17	250,00	250,00	250,00	250,00	250,00	250,00	250,00
Rodoviária do Aletéop. S.A.	TRANSPORTES	2014-05-21	17.431,70	Ajuste direto	2014-06-12	17.431,70	13.489,46	13.489,46	13.489,46	13.489,46	13.489,46	13.489,46
Rodoviária do Tejo. S.A.	AQUISIÇÃO DE TÍTULOS DE TRANSPORTE E PASSES DE ESTUDANTE	2013-01-30	38.748,10	Contratação exclusiva	2013-03-19	11.724,21	11.724,21	11.724,21	11.724,21	23.721,54	23.721,54	23.721,54
Rodoviária do Tejo. S.A.	Criação de carreira de serviço público - Circuito Escolar Beiré / Abrantes	2013-07-17	41.977,79	Contratação exclusiva	2013-11-25	13.785,20	13.785,20	13.785,20	13.785,20	17.539,05	17.539,05	17.539,05
Rodoviária do Tejo. S.A.	Criação de carreira de serviço público - Circuito Escolar Concavisa / Gavião	2013-07-17	53.848,95	Contratação exclusiva	2013-11-21	19.810,22	19.810,22	19.810,22	19.810,22	24.536,27	24.536,27	24.536,27
Rogério Cardigos Gomes	EQUIPAMENTOS	2014-09-09	1.378,31	Ajuste direto amplificado	2014-10-18	1.378,31	1.378,31	1.378,31	1.378,31	1.378,31	1.378,31	1.378,31
Rosário-Comércio de Vidros e Espelhos, Lda.	PEÇAS	2014-06-23	398,84	Ajuste direto amplificado	2014-06-06	398,84	398,84	398,84	398,84	398,84	398,84	398,84
Rosário-Comércio de Vidros e Espelhos, Lda.	PEÇAS	2014-10-30	537,26	Ajuste direto amplificado	2014-12-18	537,26	537,26	537,26	537,26	537,26	537,26	537,26
Rosário-Comércio de Vidros e Espelhos, Lda.	REPARAÇÃO	2013-12-13	4.577,75	Ajuste direto amplificado	2014-03-24	4.577,75	4.577,75	4.577,75	4.577,75	4.577,75	4.577,75	4.577,75
Rosário-Comércio de Vidros e Espelhos, Lda.	VIDROS	2014-07-11	1.394,99	Ajuste direto amplificado	2014-06-26	1.394,99	1.394,99	1.394,99	1.394,99	1.394,99	1.394,99	1.394,99
Rui Manuel Matilde Galvães	ACTUAÇÃO MUSICAL	2014-06-23	650,00	Ajuste direto	2014-07-21	650,00	650,00	650,00	650,00	650,00	650,00	650,00
Rui Marques Unipessoal, Lda.	MÃO DE OBRA	2013-07-24	57.880,24	Ajuste direto	2013-10-30	8.031,15	8.419,94	8.419,94	8.419,94	55.069,03	55.069,03	55.069,03
Rádio Portalegre, C. R. L.	PUBLICIDADE	2014-07-14	690,77	Ajuste direto amplificado	2014-06-07	690,77	690,77	690,77	690,77	690,77	690,77	690,77
SANEABI - Saneamentos e Águas da Beira Interior, S.A.	PEÇAS EM FERRO FUNDIDO	2014-03-03	21.715,65	Ajuste direto	2014-06-05	21.715,66	21.715,66	21.715,66	21.715,66	21.715,66	21.715,66	21.715,66
SANEABI - Saneamentos e Águas da Beira Interior, S.A.	TUBO PVC	2014-05-05	22.240,17	Ajuste direto	2014-07-14	22.240,17	22.201,81	22.201,81	22.201,81	22.201,81	22.201,81	22.201,81
SIO - Sociedade de Indústrias Químicas, Lda	Produtos químicos	2014-02-17	2.297,03	Ajuste direto amplificado	2014-03-27	2.297,03	2.297,03	2.297,03	2.297,03	2.297,03	2.297,03	2.297,03
SIO - Sociedade de Indústrias Químicas, Lda	Produtos químicos	2014-10-30	1.301,09	Ajuste direto amplificado	2014-12-19	1.301,09	1.301,09	1.301,09	1.301,09	1.301,09	1.301,09	1.301,09
SNSI - Sociedade Nacional de Informação S.A.	Equipamento Informático	2014-09-26	2.015,85	Ajuste direto amplificado	2014-12-04	2.015,84	2.015,84	2.015,84	2.015,84	2.015,84	2.015,84	2.015,84
SNSI - Sociedade Nacional de Informação S.A.	Equipamento Informático	2014-10-23	29,70	Ajuste direto amplificado	2014-12-10	29,70	29,70	29,70	29,70	29,70	29,70	29,70
SNSI - Sociedade Nacional de Informação S.A.	Equipamento Informático	2014-05-26	29,70	Ajuste direto amplificado	2014-07-09	29,70	29,70	29,70	29,70	29,70	29,70	29,70
SNSI - Sociedade Nacional de Informação S.A.	Equipamentos	2014-07-14	591,63	Ajuste direto amplificado	2014-06-12	591,63	591,63	591,63	591,63	591,63	591,63	591,63
SNSI - Sociedade Nacional de Informação S.A.	Equipamentos	2014-11-13	215,25	Ajuste direto amplificado	2014-12-10	215,25	215,25	215,25	215,25	215,25	215,25	215,25
SNSI - Sociedade Nacional de Informação S.A.	REDE INFORMÁTICA	2014-03-10	8.653,17	Ajuste direto	2014-05-26	8.653,17	8.653,17	8.653,17	8.653,17	8.653,17	8.653,17	8.653,17
SNSI - Sociedade Nacional de Informação S.A.	REDE INFORMÁTICA	2014-04-09	3.567,54	Ajuste direto amplificado	2014-06-13	3.567,54	3.567,54	3.567,54	3.567,54	3.567,54	3.567,54	3.567,54
SPAS - Unipessoal, Lda	EX. INFRAESTRUTURAS LOT. CALVÁRIO	2014-04-22	24.574,42	Ajuste direto	2014-07-14	24.574,42	24.574,42	24.574,42	24.574,42	24.574,42	24.574,42	24.574,42

MUNICÍPIO DE GAVIÃO

Ano: 2014

Situação dos Contratos

(unidade: €)

Entidade	Objeto	Data	Valor total	Proc. Adjudicat.	Visto Trib. de Contas		Comprom. na gerência	Pagamentos na gerência			Pagamentos acumulados			
					Nº de Reg.	Data		DI 1º Pag.	Trab. Normais	R. de Preços	Trab. a Mais	Total	Trab. Normais	Rev. de Preços
SP45 - Unipessoal, Lda	SINALIZAÇÃO	2013-12-23	405,90	Ajuste direto amplificado	2014-03-06	405,90	405,90	405,90	405,90	405,90	405,90	405,90	405,90	405,90
SVR - Consultoria e Comunicação Profissional, Lda	PEÇAS	2014-05-14	928,19	Ajuste direto amplificado	2014-07-15	928,19	928,19	928,19	928,19	928,19	928,19	928,19	928,19	928,19
Salviana e Perfumaria Confiança, S.A.	MERCADORIAS	2014-07-16	309,98	Ajuste direto amplificado	2014-08-08	309,98	309,98	309,98	309,98	309,98	309,98	309,98	309,98	309,98
Sabores Guindasteiros Carlos Simões	OUTROS SERVIÇO - JANTARES	2014-03-27	737,51	Ajuste direto amplificado	2014-05-05	689,70	689,70	689,70	689,70	689,70	689,70	689,70	689,70	689,70
Sabores Guindasteiros Carlos Simões	Refeições	2014-08-07	2.610,00	Contratação excluída	2014-09-30	2.610,00	2.610,00	2.610,00	2.610,00	2.610,00	2.610,00	2.610,00	2.610,00	2.610,00
Santa Casa da Misericórdia de Gavião	REFEIÇÕES	2014-09-29	3.436,36	Ajuste direto amplificado	2014-09-29	3.436,36	3.436,36	3.436,36	3.436,36	3.436,36	3.436,36	3.436,36	3.436,36	3.436,36
Santa Casa da Misericórdia de Gavião	REFEIÇÕES	2014-07-28	687,59	Ajuste direto amplificado	2014-07-28	687,59	687,59	687,59	687,59	687,59	687,59	687,59	687,59	687,59
Santa Casa da Misericórdia de Gavião	Refeições escolares - 1º Ciclo de Comenda	2013-09-12	8.789,80	Contratação excluída	2013-11-12	4.041,90	4.041,90	4.041,90	4.041,90	4.041,90	4.041,90	4.041,90	4.041,90	4.041,90
Santa Casa da Misericórdia de Gavião	Refeições escolares - Pré-escolar de Comenda	2013-09-12	6.020,10	Contratação excluída	2013-11-12	4.433,40	4.433,40	4.433,40	4.433,40	4.433,40	4.433,40	4.433,40	4.433,40	4.433,40
Santa Casa da Misericórdia de Gavião	Transportes escolares	2014-09-10	1.834,00	Contratação excluída	2014-12-04	394,31	394,31	394,31	394,31	394,31	394,31	394,31	394,31	394,31
Santa Casa da Misericórdia de Gavião	Transportes escolares circos Comenda	2013-10-09	2.320,01	Contratação excluída	2013-11-12	1.262,97	1.262,97	1.262,97	1.262,97	1.262,97	1.262,97	1.262,97	1.262,97	1.262,97
Sara Isabel Alves Martinho	ASSESSORIA	2013-09-24	16.820,78	Ajuste direto	2013-10-18	12.615,57	12.615,57	12.615,57	12.615,57	12.615,57	12.615,57	12.615,57	12.615,57	16.820,78
Sara Isabel Alves Martinho	Avença	2014-09-24	16.820,78	Ajuste direto	2014-10-17	4.205,19	4.205,19	4.205,19	4.205,19	4.205,19	4.205,19	4.205,19	4.205,19	4.205,19
Scancar-Comércio e Reparação de Veículos, Lda	ANTICONGELANTE	2014-12-15	222,63	Ajuste direto amplificado	2014-12-30	222,63	222,63	222,63	222,63	222,63	222,63	222,63	222,63	222,63
Scancar-Comércio e Reparação de Veículos, Lda	ANTICONGELANTE	2014-07-18	61,29	Ajuste direto amplificado	2014-09-25	61,29	61,29	61,29	61,29	61,29	61,29	61,29	61,29	61,29
Scancar-Comércio e Reparação de Veículos, Lda	MATERIAL DE TRANSPORTE - PEÇAS	2014-03-14	215,20	Ajuste direto amplificado	2014-04-16	215,20	215,20	215,20	215,20	215,20	215,20	215,20	215,20	215,20
Scancar-Comércio e Reparação de Veículos, Lda	PEÇAS	2014-05-05	65,58	Ajuste direto amplificado	2014-06-17	65,58	65,58	65,58	65,58	65,58	65,58	65,58	65,58	65,58
Scancar-Comércio e Reparação de Veículos, Lda	REPARAÇÃO	2014-09-20	1.898,94	Ajuste direto amplificado	2014-12-04	1.898,94	1.898,94	1.898,94	1.898,94	1.898,94	1.898,94	1.898,94	1.898,94	1.898,94
Scancar-Comércio e Reparação de Veículos, Lda	REPARAÇÃO	2014-09-09	928,41	Ajuste direto amplificado	2014-10-20	928,41	928,41	928,41	928,41	928,41	928,41	928,41	928,41	928,41
Scancar-Comércio e Reparação de Veículos, Lda	REVISÃO	2014-09-09	2.099,19	Ajuste direto amplificado	2014-10-20	2.099,19	2.099,19	2.099,19	2.099,19	2.099,19	2.099,19	2.099,19	2.099,19	2.099,19
Schröder Iluminação S.A	Postes de iluminação	2014-07-14	9.682,56	Ajuste direto	2014-12-19	9.682,56	9.682,56	9.682,56	9.682,56	9.682,56	9.682,56	9.682,56	9.682,56	9.682,56
Segura & Gonçalves - Equipamentos de Água e Indústria, Lda	ACESSÓRIOS	2014-09-20	80,15	Ajuste direto amplificado	2014-10-15	80,15	80,15	80,15	80,15	80,15	80,15	80,15	80,15	80,15
Segura & Gonçalves - Equipamentos de Água e Indústria, Lda	ACESSÓRIOS	2014-04-22	12.946,87	Ajuste direto	2014-05-20	12.946,87	12.946,87	12.946,87	12.946,87	12.946,87	12.946,87	12.946,87	12.946,87	12.946,87
Segura & Gonçalves - Equipamentos de Água e Indústria, Lda	CANICO	2014-09-25	3.542,40	Ajuste direto amplificado	2014-09-19	3.542,40	3.542,40	3.542,40	3.542,40	3.542,40	3.542,40	3.542,40	3.542,40	3.542,40
Segura & Gonçalves - Equipamentos de Água e Indústria, Lda	CONTENTORES	2014-06-23	4.854,44	Ajuste direto amplificado	2014-06-07	4.854,44	4.854,44	4.854,44	4.854,44	4.854,44	4.854,44	4.854,44	4.854,44	4.854,44
Segura & Gonçalves - Equipamentos de Água e Indústria, Lda	MATERIAL DE RECREIO	2013-11-07	3.902,18	Ajuste direto amplificado	2014-02-11	3.902,18	3.902,18	3.902,18	3.902,18	3.902,18	3.902,18	3.902,18	3.902,18	3.902,18
Segura & Gonçalves - Equipamentos de Água e Indústria, Lda	MATERIAL - PEÇAS	2014-04-09	214,91	Ajuste direto amplificado	2014-08-07	214,91	214,91	214,91	214,91	214,91	214,91	214,91	214,91	214,91
Segura & Gonçalves - Equipamentos de Água e Indústria, Lda	PEÇAS	2013-12-23	7.012,58	Ajuste direto	2014-01-23	7.012,58	7.012,58	7.012,58	7.012,58	7.012,58	7.012,58	7.012,58	7.012,58	7.012,58
Segura & Gonçalves - Equipamentos de Água e Indústria, Lda	SINALIZAÇÃO	2014-07-14	1.240,76	Ajuste direto amplificado	2014-09-18	1.240,76	1.240,76	1.240,76	1.240,76	1.240,76	1.240,76	1.240,76	1.240,76	1.240,76
Segura & Gonçalves - Equipamentos de Água e Indústria, Lda	TABLETES	2014-07-16	166,05	Ajuste direto amplificado	2014-08-29	166,05	166,05	166,05	166,05	166,05	166,05	166,05	166,05	166,05
Signtimepack, Lda	Produtos químicos	2014-06-06	1.696,58	Ajuste direto amplificado	2014-07-29	1.696,58	1.696,58	1.696,58	1.696,58	1.696,58	1.696,58	1.696,58	1.696,58	1.696,58

MUNICÍPIO DE GAVIÃO

Ano: 2014

Situação dos Contratos

(unidade: €)

Entidade	Objeto	Data	Valor total	Proc. Adjudicat.	Visto Trib.de Contas		Comprom. na gerência		Pagamentos na gerência		Pagamentos acumulados	
					Nº de Reg.	Data	DI 1º Pág	Trab. Normalis	R. de Preços	Trab. a Mais	Total	Trab. Normalis
SIVA Alexandria Marcelino e Bernardo	Serviços DE FORMAÇÃO	2014-07-18	4.742,30	Ajuste direto amplificado	2014-08-14	4.742,35	4.742,35	4.742,35	4.742,35	4.742,35	4.742,35	4.742,35
Sistema Cator Sebastião,Lda	PEÇAS	2014-10-10	822,51	Ajuste direto amplificado	2014-12-08	822,51	822,51	822,51	822,51	822,51	822,51	822,51
Sociedade Portuguesa de Autores	SPA	2014-07-11	525,00	Contratação estuda	2014-07-16	525,00	525,00	525,00	525,00	525,00	525,00	525,00
Soprato - Assentamento Comercialização de Pavimentos, Lda	MATERIAS-PRIMAS E SUBSIDIARIAS - VERNIZ	2014-10-31	1.230,00	Ajuste direto amplificado	2014-12-19	1.230,00	1.230,00	1.230,00	1.230,00	1.230,00	1.230,00	1.230,00
Soprato - Assentamento Comercialização de Pavimentos, Lda	PAVIMENTO	2014-10-10	2.379,31	Ajuste direto amplificado	2014-11-12	2.379,31	2.379,31	2.379,31	2.379,31	2.379,31	2.379,31	2.379,31
Sergio Miguel Figueira Graha - Sociedade Unipessoal, Lda.	Ferramentas	2014-09-24	346,99	Ajuste direto amplificado	2014-11-27	346,99	346,99	346,99	346,99	346,99	346,99	346,99
Sergio Miguel Figueira Graha - Sociedade Unipessoal, Lda.	MATERIAL DE LIMPEZA E HIGIENE	2014-07-18	2.107,33	Ajuste direto amplificado	2014-09-18	2.107,33	2.107,33	2.107,33	2.107,33	2.107,33	2.107,33	2.107,33
Sergio Miguel Figueira Graha - Sociedade Unipessoal, Lda.	Materiais de stock	2014-11-13	2.354,55	Ajuste direto amplificado	2014-12-19	2.354,55	2.354,55	2.354,55	2.354,55	2.354,55	2.354,55	2.354,55
Sociedade Unipessoal, Lda.	FLORES	2014-11-14	4.144,18	Ajuste direto amplificado	2014-12-19	4.144,18	4.144,18	4.144,18	4.144,18	4.144,18	4.144,18	4.144,18
TECPLANTE, Viveiros de Plantas, Lda	FLORES	2014-04-09	1.050,46	Ajuste direto amplificado	2014-05-14	1.050,46	1.050,46	1.050,46	1.050,46	1.050,46	1.050,46	1.050,46
TECPLANTE, Viveiros de Plantas, Lda	CONSERVAÇÃO	2014-09-08	14.114,25	Ajuste direto amplificado	2014-11-27	6.586,65	2.822,85	2.822,85	2.822,85	2.822,85	2.822,85	2.822,85
TERMBÉRICA - Gestão de Energia, Lda	MANUTENÇÃO	2012-07-20	14.114,25	Ajuste direto amplificado	2012-10-03	940,95	940,95	940,95	940,95	940,95	13.173,30	13.173,30
TERMBÉRICA - Gestão de Energia, Lda	PEÇAS	2014-10-23	875,88	Ajuste direto amplificado	2014-12-18	875,88	875,88	875,88	875,88	875,88	875,88	875,88
TERMBÉRICA - Gestão de Energia, Lda	REPARAÇÃO	2013-12-13	449,93	Ajuste direto amplificado	2014-12-04	449,93	449,93	449,93	449,93	449,93	449,93	449,93
TERMBÉRICA - Gestão de Energia, Lda	REPARAÇÃO	2013-12-30	746,61	Ajuste direto amplificado	2014-02-05	746,61	746,61	746,61	746,61	746,61	746,61	746,61
THE NEXT ATIVE UNIPESSOAL, LDA.	Aquisição de um stand KIT Instantâneo para promoção do Município de Gavão	2014-09-19	1.249,68	Ajuste direto amplificado	2014-10-21	1.249,68	1.249,68	1.249,68	1.249,68	1.249,68	1.249,68	1.249,68
Thyssen Krupp Elevadores, S.A.	ILUMINAÇÃO	2014-07-11	207,48	Ajuste direto amplificado	2014-09-25	207,48	207,48	207,48	207,48	207,48	207,48	207,48
Thyssen Krupp Elevadores, S.A.	MANUTENÇÃO	2014-08-01	1.741,68	Ajuste direto amplificado	2014-12-12	1.741,68	362,85	362,85	362,85	362,85	362,85	362,85
Thyssen Krupp Elevadores, S.A.	MANUTENÇÃO	2014-05-26	180,54	Ajuste direto amplificado	2014-08-29	180,54	180,54	180,54	180,54	180,54	180,54	180,54
Thyssen Krupp Elevadores, S.A.	REPARAÇÃO do ascensor do edifício dos Paços do Concelho	2014-09-19	311,07	Ajuste direto amplificado	2014-11-14	311,07	311,07	311,07	311,07	311,07	311,07	311,07
Tornatubos - Com Maq Acessorios Inf. GASES DE SOLDADURA Lda	MANUTENÇÃO	2014-08-08	2.380,53	Ajuste direto amplificado	2014-08-11	2.380,53	2.127,09	2.127,09	2.127,09	2.127,09	2.127,09	2.127,09
Tredomatca, Sociedade Vendedora de Peças Acessórias, Lda	PEÇAS	2014-03-10	1.199,34	Ajuste direto amplificado	2014-05-28	1.199,34	1.199,34	1.199,34	1.199,34	1.199,34	1.199,34	1.199,34
Transportes Jorge Carais & Mateus, Lda	Arria	2014-05-30	5.535,00	Ajuste direto amplificado	2014-09-14	5.535,00	4.536,12	4.536,12	4.536,12	4.536,12	4.536,12	4.536,12
Transportes Jorge Carais & Mateus, Lda	INERTES	2014-02-18	29.478,12	Ajuste direto amplificado	2014-05-14	29.478,50	29.478,50	29.478,50	29.478,50	29.478,50	29.478,50	29.478,50
Unibjay - Construções, Sociedade Unipessoal, Lda.	Beneficição e conservação de vias- Execução de valéas e serventias no caminho de acesso à Quinta da Caca- Gavão	2014-04-21	6.592,92	Ajuste direto amplificado	2014-06-12	6.592,92	6.592,92	6.592,92	6.592,92	6.592,92	6.592,92	6.592,92
Unibjay - Construções, Sociedade Unipessoal, Lda.	MÃO DE OBRA	2013-06-19	92.024,69	Ajuste direto amplificado	2013-12-11	70.719,26	70.719,26	70.719,26	70.719,26	70.719,26	92.024,69	92.024,69
VDSILVA - Peças e Hidráulica do SAv Unip Lda	EQUIPAMENTO - MÁQUINAS	2014-07-16	366,59	Ajuste direto amplificado	2014-10-17	366,59	366,59	366,59	366,59	366,59	366,59	366,59
VDSILVA - Peças e Hidráulica do SAv Unip Lda	FERRAMENTAS	2014-10-31	802,19	Ajuste direto amplificado	2014-12-10	802,19	802,19	802,19	802,19	802,19	802,19	802,19
VDSILVA - Peças e Hidráulica do SAv Unip Lda	FERRAMENTAS	2014-02-17	256,15	Ajuste direto amplificado	2014-03-24	256,15	256,15	256,15	256,15	256,15	256,15	256,15
VDSILVA - Peças e Hidráulica do SAv Unip Lda	PEÇAS	2014-03-14	285,28	Ajuste direto amplificado	2014-04-29	285,28	285,28	285,28	285,28	285,28	285,28	285,28
VDSILVA - Peças e Hidráulica do SAv Unip Lda	MATERIAL DE TRANSPORTE - PEÇAS	2014-04-09	1.521,78	Ajuste direto amplificado	2014-05-19	1.521,78	1.521,78	1.521,78	1.521,78	1.521,78	1.521,78	1.521,78

MUNICIPIO DE GAVIÃO

Ano: 2014

Situação dos Contratos

(unidade: €)

Entidade	Objeto	Data	Valor total	Proc. Adjudicat.	Visto Trib.de Contas		Di 1º Pag	Comprom. na gerência		Pagamentos na gerência		Pagamentos acumulados	
					Nº de Reg	Data		Trab. Normalis R. de Precos	Trab. a Mais	Total	Trab. Normalis Rev. de Precos	Trab. a Mais	Total
VDSILVA - Peças e Hidráulica do SW. PEÇAS Unip. Lda		2014-04-23	326,53	Ajuste direto amplificado			2014-06-05	327,31		327,31		327,31	327,31
VDSILVA - Peças e Hidráulica do SW. PEÇAS Unip. Lda		2014-09-09	247,21	Ajuste direto amplificado			2014-10-03	247,20		247,20		247,20	247,20
VDSILVA - Peças e Hidráulica do SW. PEÇAS Unip. Lda		2014-09-16	37,39	Ajuste direto amplificado			2014-10-03	37,39		37,39		37,39	37,39
VDSILVA - Peças e Hidráulica do SW. PEÇAS Unip. Lda		2014-08-25	247,03	Ajuste direto amplificado			2014-09-25	247,03		247,03		247,03	247,03
VDSILVA - Peças e Hidráulica do SW. PEÇAS Unip. Lda		2014-10-10	437,54	Ajuste direto amplificado			2014-11-28	437,54		437,54		437,54	437,54
VDSILVA - Peças e Hidráulica do SW. PEÇAS Unip. Lda		2014-10-17	699,12	Ajuste direto amplificado			2014-12-10	699,12		699,12		699,12	699,12
VFA - Valfes Ferreira Arquivo Lda	EQUIPAMENTO ADMINISTRATIVO	2014-04-09	1.215,22	Ajuste direto amplificado			2014-07-01	1.215,22		1.215,22		1.215,22	1.215,22
VFA - Valfes Ferreira Arquivo Lda	MATERIAL DE RECREIO	2013-12-13	496,40	Ajuste direto amplificado			2014-03-24	496,40		496,40		496,40	496,40
VFA - Valfes Ferreira Arquivo Lda	Rádios	2014-05-21	538,49	Ajuste direto amplificado			2014-08-26	538,49		538,49		538,49	538,49
VFR Topografia - Victor Ferreira Rodrigues	Serviços DE TOPOGRAFIA	2014-05-21	1.081,47	Ajuste direto amplificado			2014-10-18	1.081,47		1.081,47		1.081,47	1.081,47
VORTAL - Comércio Eletrónico Consultadoria e Multimédia, S.A.	Subscrição da plataforma eletrónica de contratação pública, P.A. nº232	2012-08-14	7.086,35	Ajuste direto amplificado			2012-10-11	2.356,24		2.356,24		5.890,60	5.890,60
Valcop - Construção Unipessoal, Lda	Beneficiário de edifícios: Impemobilização da cobertura do Cine-teatro e Piscina Municipal de Gavião	2014-10-28	22.578,74	Ajuste direto amplificado			2014-12-30	22.578,74		22.578,74		22.578,74	22.578,74
Valmor Valorização e Trat. de Resíduos Sólidos do Norte Alentejano, S.A.	LAVA CONTENTORES	2014-03-27	7.697,50	Ajuste direto amplificado			2014-12-04	7.697,50		7.697,50		7.697,50	7.697,50
Valmor Valorização e Trat. de Resíduos Sólidos do Norte Alentejano, S.A.	LAVA CONTENTORES	2012-10-31	18.450,00	Ajuste direto amplificado			2013-10-30	12.853,50		12.853,50		18.450,00	18.450,00
Valmor Valorização e Trat. de Resíduos Sólidos do Norte Alentejano, S.A.	Recolha e receção de resíduos sólidos	2013-01-31	214.652,12	Contratação excluída			2013-02-26	76.591,39		74.235,75		142.463,98	142.463,98
Vers Cristina Florindo Simões	AVALIAÇÃO DE PRÉDIO	2013-12-27	750,00	Ajuste direto amplificado			2014-03-12	622,50		622,50		622,50	622,50
Via Verde Portugal - Gestão de Portagens S.A. Suel Electr. de Cobrança, S.A.	PORTAGENS	2013-01-31	3.196,00	Contratação excluída			2013-02-26	2.751,10		2.751,10		2.747,95	2.747,95
Via Verde Portugal - Gestão de Portagens S.A. Suel Electr. de Cobrança, S.A.	Portagens	2014-02-05	2.751,10	Contratação excluída			2014-03-06	2.608,30		2.608,30		2.608,30	2.608,30
Virgílio Alves da Silva	PEÇAS	2013-12-13	424,35	Ajuste direto amplificado			2014-04-07	424,35		424,35		424,35	424,35
Virgílio Alves da Silva	PEÇAS	2014-07-16	30,75	Ajuste direto amplificado			2014-08-28	30,75		30,75		30,75	30,75
Virgílio Alves da Silva	PEÇAS	2014-08-25	276,75	Ajuste direto amplificado			2014-09-25	276,75		276,75		276,75	276,75
Virgílio Alves da Silva	PEÇAS	2014-10-15	96,40	Ajuste direto amplificado			2014-11-28	96,40		96,40		96,40	96,40
Virgílio Alves da Silva	PEÇAS	2014-10-17	172,20	Ajuste direto amplificado			2014-11-28	172,20		172,20		172,20	172,20
Vodafone Portugal, Comunicações Pessoais, S.A.	SERVIÇOS MÓVEIS	2012-12-13	23.100,01	Ajuste direto amplificado			2013-02-27	11.409,98		11.409,98		22.094,27	22.094,27
Worldcom - Electrónica e Informática, Monitor Lda	MONITOR	2014-07-18	453,16	Ajuste direto amplificado			2014-10-28	453,16		453,16		453,16	453,16
Workview - Prestação de Serviços Financeiros, Segurancas e Sobre no Trabalho Lda	Serviços de Segurança Higiene e Saúde no Trabalho	2012-06-21	6.017,50	Ajuste direto amplificado			2012-08-21	1.253,65		1.253,65		6.017,50	6.017,50
Zona B Espectáculos Musicais, Unipessoal, Lda	ESPECTÁCULO MUSICAL	2014-10-10	1.845,00	Ajuste direto amplificado			2014-12-18	1.845,00		1.845,00		1.845,00	1.845,00
Zona B Espectáculos Musicais, Unipessoal, Lda	ESPECTÁCULO MUSICAL	2014-10-14	1.845,00	Ajuste direto amplificado			2014-12-18	1.845,00		1.845,00		1.845,00	1.845,00
Águas do Norte Alentejano, S.A.	ALUGUER DE EQUIPAMENTOS	2014-06-23	6.002,40	Ajuste direto amplificado			2014-07-30	6.002,40		6.002,40		6.002,40	6.002,40
Águas do Norte Alentejano, S.A.	LIMPA COLETORES	2012-10-28	12.999,99	Ajuste direto amplificado			2012-12-05	2.475,99		2.475,99		12.978,47	12.978,47
Águas do Norte Alentejano, S.A.	Recolha e tratamento de efluentes - TRH	2013-01-31	229.263,64	Contratação excluída			2013-03-22	129.597,69		129.597,69		223.111,77	223.111,77

MUNICÍPIO DE GAVIÃO

Ano: 2014

(unidade: €)

Situação dos Contratos

Entidade	Objeto	Data	Valor total	Proc. Adjudicat.	Nº de Reg.	Visto Trib. de Contas		Di 1º Pag.	Comprom. na gerência	Pagamentos na gerência			Pagamentos acumulados		
						Nº de Reg.	Data			Trab. Normais	R. de Preços	Trab. a Mais	Total	Trab. Normais	Rev. de Preços
Águas do Norte Alentejano, S.A.	TRH - Água	2013-01-31	11.184,25	Contratação exclusiva	2013-03-22	6.638,72	2013-03-22	4.343,66	4.343,66	9.127,75	0,00	0,00	9.127,75	0,00	0,00
Águas do Norte Alentejano, S.A.	Águas potável	2013-01-31	216.520,60	Contratação exclusiva	2013-03-22	164.418,23	2013-03-22	164.418,23	164.418,23	347.101,68	0,00	0,00	347.101,68	0,00	0,00
Óbidos Criativa - E.M.	Serviços de artistas	2014-06-13	30.750,00	Ajuste direto	2014-07-30	30.750,00	2014-07-30	30.750,00	30.750,00	30.750,00	0,00	0,00	30.750,00	0,00	0,00
Total:			4.850.500,99			3.052.179,78		2.740.042,28	2.740.042,28	4.000.287,64	0,00	0,00	4.000.287,64	0,00	0,00

MUNICIPIO DE GAVIÃO



**18 - TRANSFERÊNCIAS CORRENTES
DESPESA**

CÓD. POCAL - PONTO 8.3.4.1

Transferências Correntes Concedidas para 2014

MUNICIPIO DE GAVIÃO

(designação da autarquia local)

Ano:

2014

(unidade: €)

Disposições Legais	Entidade	Valor	Observações
	Agrupamento Vertical de Gavião	6.800,00	
	Alina Raquel Marcolino Canau	600,00	
	Ana Cláudia Lourenço de Matos	600,00	
	Ana Rita Matos Reis	540,00	
	André Filipe dos Santos Paulo	540,00	
	Associação Cultural e Artística da Juventude Gavionense	2.800,00	
	Associação Cultural e Recreativa de Alvisquer	450,00	
	Associação Cultural e Recreativa de Margem	450,00	
	Associação de Caça e Pesca da Freguesia de Gavião	1.300,00	
	Associação de Pais e Encarregados de Educação do Concelho de Gavião	31.900,00	
	Associação de Produtores Florestais de Gavião	33.523,30	
	Beatriz Isabel Florindo Labronso	473,33	
	Carla Maria Gonçalves Rufino	473,33	
	Carla Sofia de Matos Cristovão	473,33	
	CCD-Banda Juvenil do Município de Gavião	19.000,00	
	Centro de Cultura e Desporto de Areia	450,00	
	Centro Cultura e Recreio Outeirense	450,00	
	Centro de Convívio e Cultura de Torre Fundeira	450,00	
	Centro de Cultura e convívio das Arriachas	450,00	
	Centro de Cultura e Convívio de Torre Cimeira	450,00	
	Centro Recreativo e Cultural do Cadafaz	450,00	
	Centro Social Belverense	3.800,12	
	Centro Social dos Bombeiros Gavião	6.000,00	
	Centro Social dos Bombeiros Municipais de Gavião	151.928,40	
	Claudia Isabel da Silva Facundo	990,00	
	Clube Atletico Recreativo de Atalaia	2.150,00	
	Clube Gavionense	45.700,00	

Transferências Correntes Concedidas para 2014

MUNICÍPIO DE GAVIÃO

(designação da autarquia local)

Ano:

2014

(unidade: €)

Disposições Legais	Entidade	Valor	Observações
	Clube Recreativo e Desportivo Belverense	450,00	
	Daniel da Silva Morais	1.200,00	
	Daniela Claudino Carvoeiro	473,33	
	David Miguel da Silva Alves	690,00	
	Eliana Alexandra Capão Henriques	329,03	
	Federação das Bandas Filarmónicas do Distrito Portalegre	1.900,00	
	Filipa Alexandra Graça Silva	540,00	
	Filipe André Gravelho Pinto	1.026,64	
	Flávio André Martins Valério	1.200,00	
	Gonçalo Manuel Martinho Heitor	690,00	
	IPSS - Instituição Particular de Solidariedade Social	800,00	
	Joana Andreia Vicente Estrela	473,33	
	João Paulo Matos da Cruz Rosa	990,00	
	João Pedro Lopes Belejo	433,35	
	Junta de Freguesia de Comenda	400,00	
	Liliana Andreia Nunes André	1.200,00	
	Mafalda Sofia Calado Marques	473,33	
	Marco André Mocinho Infante	1.200,00	
	Marco António Dias Marques	473,33	
	Marco António Heitor Silva	690,32	
	Marco José Lopes Reizinho	473,33	
	Mariana Sofia Dimis Pires	690,00	
	Marina Isabel Estrela Aparicio	1.200,00	
	Miguel Dias Martins	1.140,00	
	Nélio Jorge Ferreira Sebastião	46,69	
	Núria Alexandra Pinguelo Marques	473,33	
	Orfeão da Comenda - Estrela Planície	7.500,00	

Transferências Correntes Concedidas para 2014

MUNICÍPIO DE GAVIÃO

(designação da autarquia local)

Ano:

2014

(unidade: €)

Disposições Legais	Entidade	Valor	Observações
	Orquestra Juvenil De Belver - Grupo de Cantares de Terras de Guidintesta	26.950,00	
	Patricia Alexandra Moura Guedes	398,39	
	Patricia Flores Pereira	540,00	
	Patricia João Martins Gonçalves	990,00	
	Pedro José Rosário Martins	690,00	
	Raquel Estrela Tavares	990,00	
	Raquel Martins Moreira	473,33	
	Renata Alexandra Neves Domingos	1.590,00	
	Renato João Lourenço Mateus	690,00	
	Ricardo Daniel Martins Lourenço	200,00	
	Ricardo Miguel Jorge Branco	600,00	
	Ruben Filipe Florindo Gomes	690,00	
	Rui Miguel Genebra Rodrigues	990,00	
	Rui Pedro Teixeira Marques Raimundo	600,00	
	Santa Casa da Misericórdia de Gavião	750,00	
	Sara Cristina Flores Policarpo Crespo	600,00	
	Sara Fernandes Pio	540,00	
	Sérgio Manuel Lopes Martins	1.200,00	
	Serviços Sociais da Câmara Municipal de Gavião	4.500,00	
	Vanessa Alexandra Oliveira Teles	1.200,00	
	Vanessa Patricia Pascoal Vitoriano	600,00	
	Vânia Isabel Bruno Flores	473,33	
	Vânia Isabel Marques franco	540,00	
	Credores IEFP	162.786,07	
	Total:	549.928,94	

MUNICIPIO DE GAVIÃO



19 - TRANSFERÊNCIAS CAPITAL DESPESA

CÓD. POCAL - PONTO 8.3.4.2

Transferências Capital Concedidas para 2014

MUNICÍPIO DE GAVIÃO

(designação da autarquia local)

Ano: 2014
(unidade: €)

Disposições Legais	Entidade	Valor	Observações
	Adriana Maria Gouveia da Silva Lima Catarino	615,60	
	Amizade - Associação de amigos de Atalaia e Ferraria	1.000,00	
	Ana Mafalda Cardoso Rocha	615,60	
	Ana Margarida Ferreira Marques	82,08	
	Ana Rita Estevinha Marques	369,36	
	Associação Cultural Desportiva e Recreativa de Vale da Vinha	1.000,00	
	Associação Cultural e Recreativa "Aldeias de S. Bartolomeu"	1.000,00	
	Associação Cultural e Recreativa de Alvisquer	1.000,00	
	Associação de Caça e Pesca da Freguesia de Margem	1.000,00	
	Associação de Caçadores da Freguesia de Belver	1.000,00	
	Associação Desportiva e Recreativa de Moinho do Torrão	1.000,00	
	Carina Isabel Martins Gomes	164,16	
	Carla Maria Brás Miguel Lopes	410,40	
	Célia Maria do Rosário Martins	492,48	
	Centro Cultura e Recreio Outeirense	1.000,00	
	Centro Cultural e Recreativo de Domingos da Vinha	1.000,00	
	Centro de Convívio e Cultura de Torre Fundeira	1.000,00	
	Centro de Cultura e Convívio de Amieira Cova	1.000,00	
	Centro de Cultura e Convívio de Torre Cimeira	1.000,00	
	Centro Recreativo e Cultural do Furtado, Vale de Coelho e Vilar da Mó	1.000,00	
	Centro Social Belverense	6.969,27	
	Centro Social de Margem	40.000,00	
	Clube Atlético Recreativo de Atalaia	1.000,00	
	Clube Desportivo de Vale da Madeira e Vale do Gato	23.140,00	
	Clube Gavionense	1.000,00	
	Clube Recreativo e Desportivo Belverense	1.000,00	
	David Luís dos Santos do Rosário	1.282,50	
	Débora Sofia Godinho Vitorino	287,28	
	Edgar Guedes de Matos	492,48	
	Eduardo Jose Nunes Lopes	615,60	
	Fábio António Martins Crespo	451,44	
	Fábrica da Igreja Paroquial de Gavião	3.000,00	

Transferências Capital Concedidas para 2014

MUNICÍPIO DE GAVIÃO

(designação da autarquia local)

Ano: 2014

(unidade: €)

Disposições Legais	Entidade	Valor	Observações
	Federação dos Bombeiros do Distrito de Portalegre	14.016,84	
	Fernanda de Matos Catarino	410,40	
	Fernando José Estevinha Martins	102,60	
	Fernando Manuel Nunes Martins	492,48	
	Fernando Mendes da Preta	615,60	
	Filipa Isabel Nunes Catarino	492,48	
	Filipe Nicolau Rodrigues de Nóbrega	2.565,00	
	Filomena Grilo Cabeças	410,40	
	Francisco Raimundo de Matos Heitor	102,60	
	Guida Maria Nunes Gaspar	492,48	
	Hugo Manuel Batista Faria	461,70	
	Ilda Maria Rafael Arrais	677,16	
	Isabel Maria Mourato da Rosa Rei	153,90	
	João Henrique Sobreira Matias	102,60	
	José Adriano Reis dos Santos	123,12	
	José Carlos Pereira Mateus	513,00	
	Junta de Freguesia de Belver	5.000,00	
	Junta de Freguesia de Comenda	5.000,00	
	Junta de Freguesia de Margem	5.000,00	
	Lina Sofia Mendes Marques	492,48	
	Lucia Marina Nunes Gaspar Flores	492,48	
	Márcia Sofia Maurício Luz Fernandes	492,48	
	Maria da Graça Damas António	492,48	
	Maria de Lurdes Braz Nunes	246,24	
	Maria Isaura Pimenta Barrento Vicente	102,60	
	Marisa Isabel Martins Gonçalves	492,48	
	Marta Alexandra Martins Marques Alves	1.385,10	
	Mónia do Rosário Ribeiro	369,36	
	Nidia Vanessa Tomás Infante Martins	492,48	
	Olga Maria G. Infante Aires	615,60	
	Raquel Alexandra de Almeida Domingos	615,60	
	Raquel Margarida Rito Martins Marques	461,70	

Transferências Capital Concedidas para 2014

MUNICÍPIO DE GAVIÃO

(designação da autarquia local)

Ano: 2014
(unidade: €)

Disposições Legais	Entidade	Valor	Observações
	Raul Filipe Fernandes da Rosa	461,70	
	Ricardo Jorge Lourenço Paulino	369,36	
	Rosa Maria dos Santos Lino Aparício	615,60	
	Rute Sofia Pereira Inocêncio	369,36	
	Sandra Cristina Calita Grilo	615,60	
	Sandra Maria Alves Genebra	492,48	
	Sara Filipa Gravelho de Matos	615,60	
	Sara Patrícia Teixeira Marques Raimundo	492,48	
	Sofia Isabel Marques Amorim	492,48	
	Sofia Isabel Mateus Paulo	205,20	
	Sónia Alexandra Chaves Barrigas Carrilho	615,60	
	Susana Maria de Matos Acates	451,44	
	União das Freguesias de Gavião e Alalaia	5.000,00	
	Vasco Manuel Varandas da Rosa	430,92	
	Vera Lúcia de Matos Bento	492,48	
	Total:	150.191,99	

MUNICIPIO DE GAVIÃO



20 - SUBSIDIOS CONCEDIDOS

CÓD. POCAL - PONTO 8.3.4.3

MUNICIPIO DE GAVIÃO



21 - TRANSFERÊNCIAS CORRENTES

RECEITA

CÓD. POCAL - PONTO 8.3.4.4

MUNICÍPIO DE GAVIÃO



22 - TRANSFERÊNCIAS CAPITAL RECEITA

CÓD. POCAL - PONTO 8.3.4.5

MUNICIPIO DE GAVIÃO



23 - SUBÍDIOS OBTIDOS

CÓD. POCAL - PONTO 8.3.4.6

MUNICIPIO DE GAVIÃO



24 - ACTIVOS DE RENDIMENTO FIXO
CÓD. POCAL - PONTO 8.3.5.1

MUNICIPIO DE GAVIÃO



25 - ACTIVOS DE RENDIMENTO VARIÁVEL

CÓD. POCAL - PONTO 8.3.5.2

MUNICIPIO DE GAVIÃO



26 - EMPRÉSTIMOS

CÓD. POCAL - PONTO 8.3.6.1

Empréstimos

Câmara Municipal de Gavião

Período: Ano de 2014

Ano

2014

Caracterização do Empréstimo	Data da Aprovação	Data da Cancelação	Prazo	Ano	Ano Tribunal de Contas	Faculdade do Empréstimo	Limite do Empréstimo		Capital	Taxa do Juro		Encargos do Ano		Juros do Mês	Devida em 1 de Janeiro	Levada em 31 de Maio	Devida em 31 de Maio	Classificação
							Utilizado	Restante		Real	Atual	Amortizável	Juros					
Total...																		
Médias e Longos Prazos																		
Empréstimo nº 21987/0019 passa para o nº 03472007/09091	14-abr-00	7-mar-00	15	12	1340	Quilif de Bombeiros	598.557,48 €	5.180	598.557,48 €	5,180	2,25	59.047,01 €	303,19 €	59.350,20 €	82.755,51 €		23.708,50 €	CGD
Empréstimo nº 418761/0019 passa para o nº 9015002650091	21-dez-01	4-jan-02	20	11	ISENTO	Alameda - Pragas causadas pelas interrupções	80.008,23 €	2.068	80.008,23 €	2,068	1,410	4.966,77 €	209,68 €	5.187,45 €	42.988,10 €		38.021,33 €	CGD
Empréstimo nº 91890/0019 passa para o nº 9015003233091		11-out-02	20	11	2476	Arquitetura Paisagística	229.904,93 €	1.920	229.904,93 €	1,920	1,00	12.597,28 €	1.230,64 €	13.829,12 €	113.330,56 €		100.738,28 €	CGD
Empréstimo nº 136668/0019 passa para o nº 9015003742191	23-dez-02	14-ago-03	20	9	2217	Recuperação do Cimento de Ponta Velha - Elavado	209.927,19 €	1.000	192.387,86 €	1,000	1,00	9.888,36 €	1.168,48 €	11.054,82 €	98.883,60 €		88.095,24 €	CGD
Empréstimo nº 16782/0019 passa para o nº 9140013527691	30-jul-04	30-ago-04	15	9	ISENTO	FSUE	608.209,00 €	2.684	608.209,00 €	2,684	2,08	58.684,03 €		59.684,08 €	304.104,52 €		253.420,44 €	CGD
Empréstimo nº 00302569894/096	4-mai-06	28-nov-06	20	8	2081	Reabilitação da Rede Viária Fundamental do Concelho	201.050,10 €	3.289	201.050,10 €	3,289	3,289	10.741,30 €	734,74 €	11.478,04 €	145.007,53 €		134.260,23 €	81A
Empréstimo nº 000304251996096	30-jun-06	2-jul-08	15	8	82808	Ampliação do Parque do Concelho - Remodelação da ETAR de Gavião - Arruamento do Campo do S. Aquilino - Lotamento do Calvário de Gavião	1.180.604,00 €	5.349	1.180.604,00 €	5,349	5,349	84.288,86 €	5.743,37 €	98.072,23 €	843.288,56 €		758.058,70 €	81A
Total...							3.109.769,93 €		3.089.447,47 €			232.240,66 €	9.385,28 €	241.633,84 €	1.630.358,36 €		1.398.109,72 €	

Limite ao endividamento 2014 (fonte DGAL) 6.756.925 €

MUNICIPIO DE GAVIÃO



27 - OUTRAS DÍVIDAS A TERCEIROS
CÓD. POCAL - PONTO 8.3.6.2

MUNICIPIO DE GAVIÃO

Endividamento - Outras Dívidas a Terceiros

Ano:

2014

	Caracterização da dívida	Dívida em 1 de janeiro	Dívida em 31 de dezembro	Observações
217	Cientes e utentes c/ caucões	2.901,50	2.897,21	
	Total de Rúbrica de Balanço	2.901,50	2.897,21	
221000004	Petroleos de Portugal - Petrogal,S.A.	0,00	4.649,27	
221000026	PT - Comunicações S.A.	0,00	131,24	
221000027	EDP - Serviço Universal, S.A.	0,00	41.802,35	
221000034	Rodoviária do Alentejo, S.A.	0,00	844,76	
221000038	Labronso & Filhos - Materiais de Construção, Lda	0,00	653,07	
221000042	O Tunel - Papelaria/Livraria de Lidia Paula D. Pir	0,00	242,83	
221000144	J.P. Serras, Lda	0,00	1.841,93	
221000308	A.J.Ferreira,Lda.	0,00	727,36	
221000356	Jacinto Marques de Oliveira, Sucrs., Lda.	0,00	9.778,50	
221000837	Valnor-Valorização e Trat. de Resíduos Sólidos do	0,00	1.965,24	
221001050	EDiraia - Publicações Periódicas, Ldª	1.210,00	1.210,00	
221001240	Vodafone Portugal, Comunicações Pessoais, S.A.	0,00	208,82	
221001363	Confirana da Dieta Mediterrânica	968,00	968,00	
221001449	M.S.H. - Métodos e Sistemas de Higiene, Lda	0,00	1.796,00	
221001664	TERMIBÉRICA - Gestão de Energia, Ldª	0,00	940,95	
221001776	J. Silva Pais Unipessoal, Lda	884,19	884,19	
221001847	SKIPARQUE - Desporto e Tempos Livres, Lda.	227,50	227,50	
221002032	AGRUPAMENTO N.º 2 DE PORTALEGRE	228,48	228,48	
221002070	Centrauto de: João Paulo Graça, Unipessoal Lda.	0,00	134,01	
221002082	FAÍSCA AZUL - Reparações Electromecânicas, Lda.	155,90	155,90	
221002122	CONSTRUMAÇÃO - Construções e Terraplanagens, Unipe	0,00	1.826,55	
221002586	Sinalarte - Indústria de Sinalização, Lda	0,00	7.659,97	
221002609	PKF & Associados - SROC, Lda.	0,00	3.627,27	
	Total de Rúbrica de Balanço	3.674,07	82.504,19	
228000008	GAVIBLOCO - Materiais de Construção, Lda	762,30	0,00	
228000074	J. C. Bartolomeu - Instalações Eléctricas, Lda	590,40	0,00	

MUNICÍPIO DE GAVIÃO

Endividamento - Outras Dívidas a Terceiros

Ano:

2014

	Caracterização da dívida	Dívida em 1 de janeiro	Dívida em 31 de dezembro	Observações
228000837	Valor-Valorização e Trat. de Resíduos Sólidos do	1.356,80	0,00	
228001066	Auto Pirâmide - Reparação e Comércio de Veículos,	0,00	132,79	
228001208	João Hipólito & Filha - Electrodomésticos, Lda.	295,20	0,00	
228001880	Reparações Mecânicas Esteves, Lda.	309,35	0,00	
228002254	VDSILVA - Peças e Hidráulica do Sôr, Unip. Lda	0,00	137,99	
228002342	Ifthen, Lda	239,51	0,00	
228002405	Rui Marques Unipessoal, Lda.	0,00	2.337,40	
228002408	NOTAS CAMPESTRES - Caminhos e Infraest. de Lazer,U	0,00	3.241,05	
228002443	FOGOSOR, UNIPESSOAL, LDA.	5.427,18	0,00	
228002454	Paulo António Gomes Quintão Lages	250,00	0,00	
	Total de Rúbrica de Balanço	9.230,74	5.849,23	
24212	Trabalho Dependente - Cobrança	10.865,00	11.794,75	
24221	Trabalho Independente (Cobrança))	1.566,68	690,59	
2441213	Garantias s/ ou prazo igual superior 5anos(10.3)	78,12	19,06	
24512	Caixa Geral de Aposentações (Cobrança)	9.443,76	9.732,76	
24522	Centro Social Seg. Social (Cobrança)	3.300,26	3.559,59	
24532	ADSE (Cobrança)	0,01	0,01	
24542	SAD/GNR (Cobrança)	20,42	31,76	
249021	DGF - Licenças Caças (Cobrança)	0,62	0,62	
249031	DGF - Cartas de Caçador (Cobrança)	27,07	12,07	
249061	DGF - Impresses Cartas Outros (Cobrança)	0,25	0,00	
24907	DGF - Eucaliptos	104,21	104,21	
249081	Outras Tributações - Penhoras (Cobrança)	637,61	1.096,80	
	Total de Rúbrica de Balanço	26.044,01	27.042,22	
2611000144	J.P. Serras, Lda	0,00	1.944,24	
2611000151	Sopinal - Fábrica de Equipamentos Urbanos e Metalu	49.610,00	0,00	
2611000470	Abranfrio- Equipamentos Hoteleiros,Lda.	0,00	1.992,60	
2611000737	Iveco Portugal - Comercio de Veiculos Industriais,	101.700,00	0,00	

MUNICIPIO DE GAVIÃO

Endividamento - Outras Dívidas a Terceiros

Ano:

2014

	Caracterização da dívida	Dívida em 1 de janeiro	Dívida em 31 de dezembro	Observações
2611002311	Mirateria - Obras Públicas, Lda	0,00	12.679,47	
2611002592	Valcop - Construções Unipessoal, Lda	0,00	12.547,22	
	Total de Rúbrica de Balanço	151.310,00	29.163,53	
2618000008	GAVIBLOCO - Materiais de Construção, Lda	833,01	0,00	
2618001208	João Hipólito & Filha - Electrodomésticos, Lda.	950,00	0,00	
2618002145	Norte-Arquitectos, Lda	0,00	5.904,00	
	Total de Rúbrica de Balanço	1.783,01	5.904,00	
26312	STAL (Cobrança)	489,60	485,20	
26342	Sindicato Trabalhadores Impostos (Cobrança)	26,30	26,30	
	Total de Rúbrica de Balanço	515,90	511,50	
2681011	ATAM (Cobrança)	37,26	37,26	
2681031	Companhia de Seguros Império (Cobrança)	20,20	20,20	
2681041	Serviços Sociais Trab. CMG (Cobrança)	503,87	466,03	
2681061	Vários-Eucaliptos (Cobrança)	2.246,65	2.246,65	
2681071	GALP (Cobrança)	881,47	881,47	
2681082	Seguro de Grupo - Tranquilidade (Cobrança)	1,45	1,45	
2681091	José Carlos Marques de Matos Rosa (Cobrança)	10.963,83	0,00	
2681121	Emolumentos do Notário (Cobrança)	1.225,00	1.225,00	
2681141	Cheques Anulados (Cobrança)	693,51	693,51	
2681151	O. T. - Diversas	4.640,63	94.640,63	
268421000605	Associação de Caça e Pesca da Freguesia de Gavião	0,00	1.000,00	
268421000925	Associação Cultural e Recreativa de Margem	0,00	1.000,00	
268421002305	(H)AJAGAVIÃO, Associação jovem de Apoio ao Gavião	0,00	500,00	
26851000074	J.C.Barfomeu - Instalações Eléctricas, Lda	1.991,77	1.991,77	
26851000575	Gastrade- Soc. de Representações, Lda	1.590,29	1.590,29	
268522	Outros (cobrança/Pagamento)	123.185,75	107.344,69	

MUNICÍPIO DE GAVIÃO

Endividamento - Outras Dívidas a Terceiros

Ano: 2014

Caracterização da dívida	Dívida em 1 de janeiro	Dívida em 31 de dezembro	Observações
268911002684	0,00	312.621,52	
Fundo de Apoio Municipal	147.981,68	526.260,47	
Total de Rúbrica de Balanço	343.440,91	680.132,35	
Total Geral			

MUNICIPIO DE GAVIÃO



28 - RELATÓRIO DE GESTÃO
CÓD. POCAL - PONTO 13



RELATÓRIO DE GESTÃO E CONTAS – 2014

INTRODUÇÃO

O Relatório de Gestão é um documento que evidencia a situação económica e financeira relativa ao exercício económico, espelhando a eficiência na utilização dos meios afetos à persecução das atividades desenvolvidas pelo Município e a eficácia na realização dos objetivos inicialmente aprovados, utilizando, para o efeito, a informação produzida pelos módulos da contabilidade orçamental (execução orçamental da receita e da despesa) e da contabilidade patrimonial (balanço e demonstração de resultados). Em cumprimento do disposto no artigo 33.º, n.º 1, alínea i), do Anexo I à Lei n.º 75/2013, de 12 de setembro, apresenta-se a Prestação de Contas relativa ao ano de 2014, constituída pelo presente Relatório e pelas Demonstrações Financeiras. Os documentos foram elaborados de acordo com o n.º 2 do ponto 2 das Considerações Técnicas estabelecidas no Plano Oficial de Contabilidade das Autarquias Locais (POCAL), aprovado pelo Decreto-Lei n.º 54-A/99, de 22 de fevereiro e com a Resolução n.º 4/2001 – 2.ª Secção do Tribunal de Contas.

1- ANÁLISE DA EXECUÇÃO ORÇAMENTAL

Para cumprimento do determinado na alínea a) do n.º 2 do art. 6º da Lei n.º 73/2013, de 3 de Setembro (Regime Financeiro das Autarquias Locais e Entidades Intermunicipais) e no n.º 2 do ponto 2 das Considerações Técnicas do Decreto-Lei n.º 54-A/99, de 22 de Fevereiro (POCAL – Plano Oficial de Contabilidade das Autarquias Locais), elaborou-se o presente Relatório de Gestão e Contas referente a 2014.

De referir que este Relatório no que respeita ao ano económico de 2014, reflete a gestão desenvolvida pelo executivo, bem como a estratégia definida no seu mandato.

No entanto, para os aspectos de natureza financeira expomos o comportamento das grandezas nos últimos seis anos, permitindo assim ter uma visão alargada da intervenção do Município no seu meio.

Com a análise orçamental, procurar-se-á dar conta da execução do Plano Plurianual de Investimentos elaborado para o exercício em apreciação, bem como da execução orçamental das despesas e das receitas, permitindo assim, acompanhar de forma sintética todo o processo de realização das despesas e de arrecadação das receitas.

A actividade desenvolvida ao longo do ano de 2014, correspondeu – relativamente aos objectivos estabelecidos nas Grandes Opções do Plano e Orçamento – às seguintes taxas de execução:

- Na execução orçamental, foi atingida a taxa de execução de 80,16 % na Despesa e de 86,54% na Receita, correspondendo a um montante de 6.413.072,29€ e 6.274.671,59€, respetivamente transitando para a gerência seguinte um saldo de 755.638,03€;

- As Grandes Opções do Plano, constituídas pelo Plano Plurianual de Investimentos e pelas Actividades mais relevantes apresentou um coeficiente de realização anual de 72,37%, atingindo um valor 2.311.538,89€.



1.1 – PLANO PLURIANUAL DE INVESTIMENTOS

Na Execução Anual das Grandes Opções do Plano, no mapa 8, anexo a este Relatório, pode verificar-se a situação financeira real de cada projecto à data de 31 de Dezembro de 2014. Os valores referentes aos investimentos e actividades programadas e executadas distribuíram-se pela classificação funcional da seguinte forma:

**INVESTIMENTOS POR SECTORES ESTRUTURAIS
2014**

Código	Classificação Funcional	Dotação		Realização	
		Inicial <small>em euros</small>	Final <small>em euros</small>	Valor <small>em euros</small>	Coef. <small>em %</small>
1	Funções Gerais				
1.1.1	Administração Geral	312.500,00	418.500,00	208.593,87	49,84%
1.2.1	Protecção Civil e Luta Contra Incêndios	357.500,00	351.500,00	298.145,50	84,82%
2	Funções Sociais				
2.1.1	Ensino Não Superior	27.500,00	23.600,00	18.128,23	76,81%
2.1.2	Serviços auxiliares de Ensino	607.500,00	460.600,00	380.285,06	82,56%
2.3.2	Ação Social	89.700,00	106.200,00	97.474,31	91,78%
2.4.1	Habitacção	132.000,00	79.000,00	63.368,75	80,21%
2.4.2	Ordenamento do Território	226.000,00	165.000,00	92.807,89	56,25%
2.4.3	Saneamento	281.700,00	173.200,00	112.593,47	65,01%
2.4.4	Abastecimento de Água	176.000,00	39.000,00	15.907,17	40,79%
2.4.5	Resíduos sólidos	110.000,00	74.500,00	61.376,43	82,38%
2.4.6	Protecção do Meio Ambiente e Conservação da Natureza	295.500,00	57.000,00	32.465,19	56,96%
2.5.1	Cultura	650.000,00	403.100,00	304.279,90	75,48%
2.5.2	Desporto Recreio e Lazer	206.000,00	365.310,00	284.765,20	77,95%
2.5.3	Outra Atividades Cívicas e Religiosas	36.500,00	7.500,00	3.000,00	40,00%
3	Funções Económicas				
3.1.0	Agricultura Pecuária Silvicultura Caça e Pesca	54.000,00	41.000,00	29.011,56	70,76%
3.2.0	Indústria e Energia	64.000,00	50.000,00	19.899,35	39,80%
3.3.1	Transportes Rodoviários	316.000,00	328.000,00	263.064,44	80,20%
3.4.1	Mercados e Feiras	40.000,00	20.000,00	6.372,57	31,86%
3.4.2	Turismo	6.000,00	2.000,00	0,00	0,00%
3.5.0	Outras Funções Económicas	5.000,00	5.000,00	0,00	0,00%
4	Outras Funções				
4.3.0	Diversas não Especificadas	40.000,00	24.000,00	20.000,00	0,00%
	TOTAL	4.033.400,00	3.194.010,00	2.311.538,89	72,37%



Este indicador de execução do plano traduz um grande esforço de investimento, embora não totalmente satisfeito, devido à conjuntura político-económica do país extremamente desfavorável.

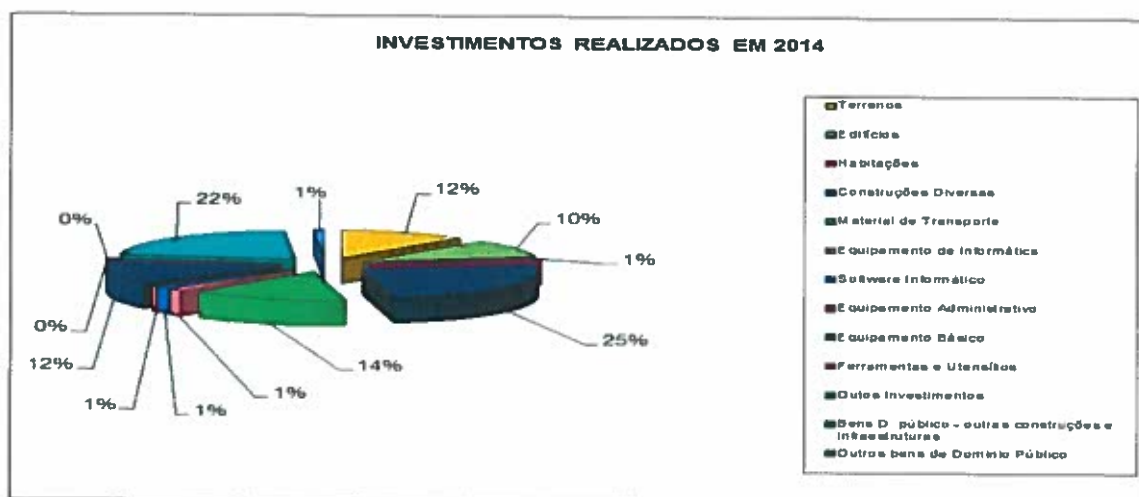
Salienta-se ainda as condicionantes de acesso ao crédito para investimentos, bem como a inexistência de quadro comunitário de apoio.

Verificou-se, neste ano, uma renovada aposta:

- Na operacionalidade dos Bombeiros Municipais (equipamentos e vigilância de fogos florestais), aquisição de uma ambulância;
- Na Educação (refeições escolares, manuais, bolsas de estudo, transportes, visitas de estudo, conservação do parque escolar), ;
- Na Ação Social, o apoio à natalidade, OMTJ (Programa de Ocupação Municipal Temporária de Jovens) e apoio ao Lar de Idosos de Margem;
- No que concerne ao Ordenamento do Território evidenciamos a Requalificação do Miradouro do Cruzeiro;
- Já no domínio do abastecimento de água o realce vai para a Remodelação integral da Rede de Abastecimento de água a Castelo Cernado e Vale da Feiteira;
- No saneamento, a nova ETAR de Vale da Vinha;
- Já na vertente cultural, sublinhamos a Feira Medieval, a Feira de Gastronomia, a Festa dos Seniores, a mostra de produtos tradicionais, a festa do feijão-frade em Margem, os Museus do Sabão e da Tecelagem de Belver;
- O trabalho desenvolvido pelas nossas Associações continuou a merecer o nosso apoio;
- A rede Viária Municipal acolheu o investimento necessário à sua valorização e conservação;
- Ao nível do Património Municipal verificou-se a recuperação de diversos edifícios designadamente: cobertura da Piscina Municipal, cobertura do Cine-Teatro, cobertura do Mercado Municipal, Ribeira da Venda.
- Foi adquirido um prédio misto denominado “Lambiolho” inscrito na matriz da União de Freguesias de Gavião e Atalaia, parte rustica sob o artigo 87 da secção E, e parte urbana sob o artigo 830, com área total de 18.750m², destinado à instalação da piscina municipal descoberta de Gavião.
- As juntas de freguesia são a frente avançada do poder local democrático, o atual executivo municipal regista o facto e mantém o total apoio ao desenvolvimento das estratégias elaboradas para cada uma delas, desta forma e no respeito pela autonomia elaborámos contratos inter-administrativos que permitiram efetuar transferências financeiras colaborando assim ativamente na defesa do interesse das nossas populações.

1.2 – INVESTIMENTO MUNICIPAL**INVESTIMENTOS REALIZADOS EM 2014**

INVESTIMENTOS	Valor em euros	%
Terrenos	170.000,00	11,70%
Edifícios	142.166,87	9,78%
Habitacões	6.671,52	0,46%
Construções Diversas	366.376,26	25,21%
Material de Transporte	203.995,87	14,04%
Equipamento de Informática	17.179,15	1,18%
Software Informático	19.511,93	1,34%
Equipamento Administrativo	8.305,65	0,57%
Equipamento Básico	180.596,28	12,43%
Ferramentas e Utensílios	1.675,09	0,11%
Outos Investimentos	6.612,64	0,45%
Bens D. público - outras construções e infraestruturas	316.297,13	21,76%
Outros bens de Domínio Público	14.023,88	0,96%
Total De Investimento	1.453.412,27	100,00%





1.3 - ORÇAMENTO

SITUAÇÃO FINANCEIRA

ORIGEM E APLICAÇÃO DE FUNDOS ANO 2014

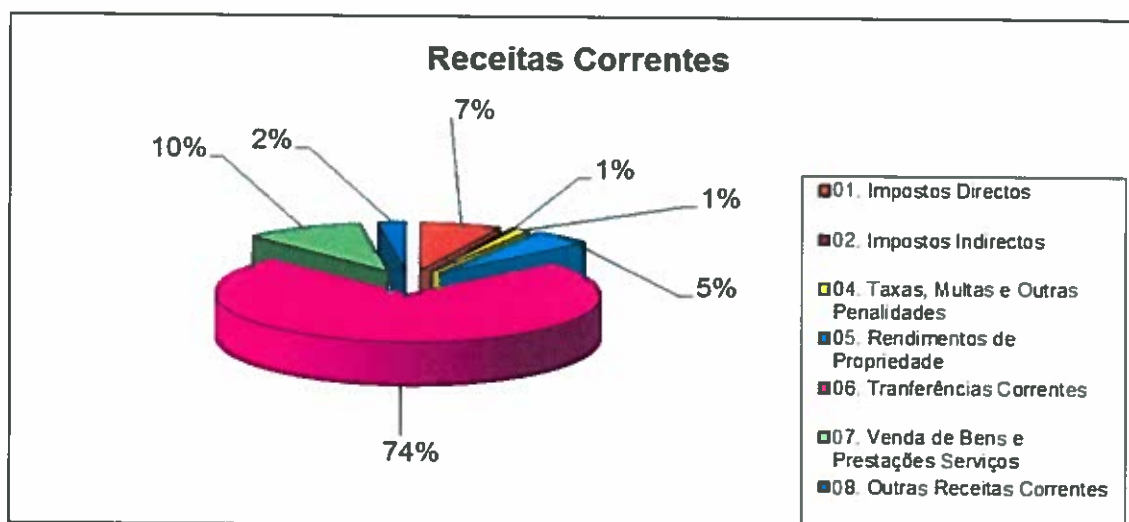
ORIGEM DE FUNDOS			APLICAÇÃO DE FUNDOS		
SALDO DA GERÊNCIA ANTERIOR	829.891,94	10,88%			
RECEITAS CORRENTES			DESPESAS CORRENTES		
Impostos Directos	382.356,23	5,01%	Pessoal	2.144.416,51	28,11%
Impostos Indirectos	18.948,30	0,25%	Aquisição De Bens E Serviços	1.827.040,18	23,95%
Taxas .Multas O/ Penalidades	67.869,81	0,0089	Juros e Outros Encargos	16.010,59	0,21%
Rendimentos Propriedade	284.239,09	3,73%	Transferências Correntes	549.928,94	7,21%
Transferen. Correntes	4.134.964,64	54,21%			0,00%
Venda de bens prestações de serviços correntes	561.681,40	7,36%	Out. Despesas Correntes	39.823,15	0,52%
Out. Receitas Correntes	129.623,80	1,70%			
Soma Das Receitas Correntes	5.579.683,27	73,15%	Soma Das Despesas Correntes	4.577.219,37	60,01%
Receitas De Capital			Despesas De Capital		
Venda Bens Investimento	10.389,90	0,14%	Aquisição De Bens De Investimento	1.453.412,27	19,05%
Transferências Capital	683.951,56	8,97%	Transferências Capital	150.191,99	1,97%
Passivos Financeiros	0,00	0,00%	Passivos Financeiros	232.248,66	3,04%
Outras Receitas de capital	0,00	0,00%			
Soma Das Receitas De Capital	694.341,46	9,10%	Soma Das Despesas De Capital	1.835.852,92	24,07%
Reposições não abatidas nos pagamentos	646,86	0,01%	Saldo P/ Gerência Seguinte	755.638,03	9,91%
Operações de Tesouraria	523.015,95	6,86%	Operações de Tesouraria	458.869,16	6,02%
Total	7.627.579,48	100,00%	Total	7.627.579,48	100,00%

1.3.1 – ORÇAMENTO DA RECEITA

1.3.1.1 – RECEITAS CORRENTES

Receitas Correntes

Composição	Valor em euros	%
01. Impostos Directos	382.356,23	6,85%
02. Impostos Indirectos	18.948,30	0,34%
04. Taxas, Multas e Outras Penalidades	67.869,81	1,22%
05. Rendimentos de Propriedade	284.239,09	5,09%
06. Transferências Correntes	4.134.964,64	74,11%
07. Venda de Bens e Prestações Serviços	561.681,40	10,07%
08. Outras Receitas Correntes	129.623,80	2,32%
Total das Receitas Correntes	5.579.683,27	100,00%



As *Receitas Correntes*, pela sua natureza, têm uma função importante na gestão financeira das autarquias, já que se trata de um fluxo monetário estável,

Ainda assim foi possível devolver aos munícipes residentes o montante referente aos 5% de IRS, fixar o IMI nos valores percentuais mínimos, não aplicar derrama à actividade económica, bem como reduzir em 50% diversas tarifas, duplicar o valor do apoio à natalidade, os benefícios concedidos no âmbito do cartão do idoso, bem como suportar integralmente os manuais escolares do 1º CEB, e compartilhar percentualmente os manuais do 2º ciclo, e atribuir bolsas de estudo.

Conforme se pode observar na composição da receita, os seus elementos primordiais são a Venda de Bens e prestação de serviços correntes que representam 10,07 % das *Receitas Correntes*, de

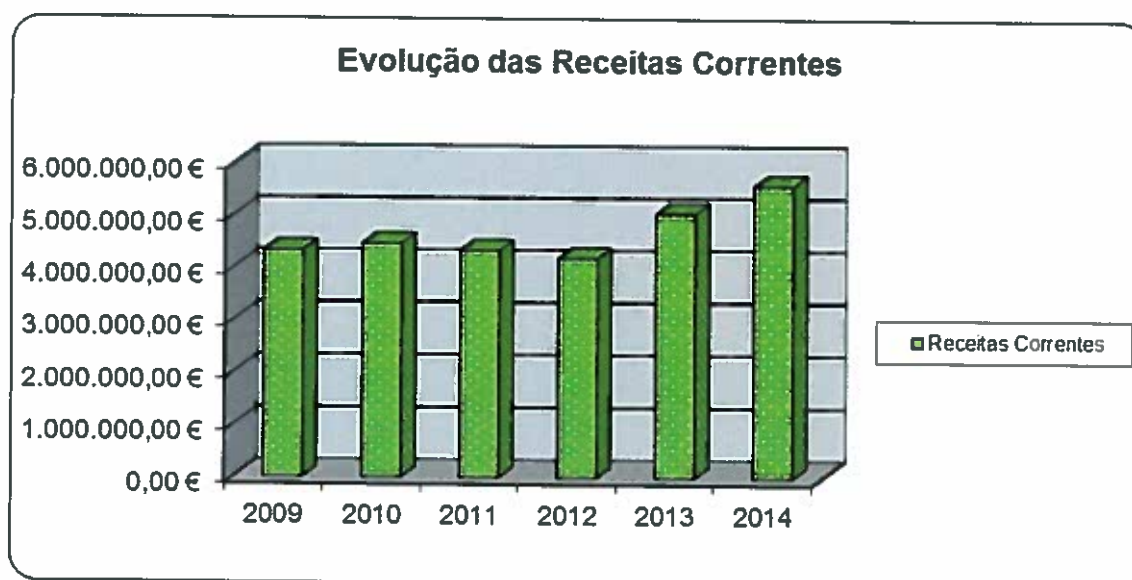


entre os quais, se ressalta a *venda de água, o transporte efectuado em Ambulâncias*, bem como a cobrança de impostos directos de entre os quais se ressalta a receita proveniente *do IMI*.

As Transferências Correntes no Município de Gavião, representam 74,11 % das *Receitas correntes*.

Evolução das Receitas Correntes 2009-2014

Designação	2009	2010	2011	2012	2013	2014
Receitas Correntes	4.325.916,37 €	4.461.218,32 €	4.330.146,20 €	4.181.326,68 €	5.042.451,80 €	5.579.683,27 €



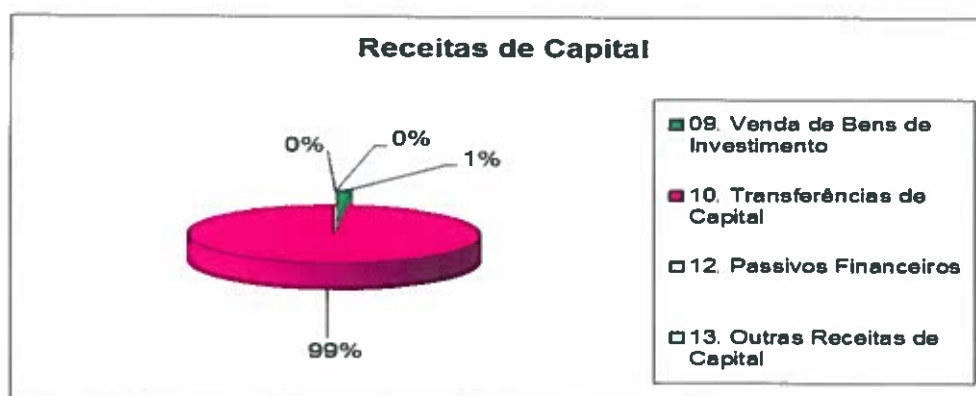
No que respeita ao ano de 2014, verificou-se um aumento das transferências do orçamento de estado no que respeita ao FEF – Fundo de Equilíbrio Financeiro.



1.3.1.2 – RECEITAS DE CAPITAL

Receitas de Capital

Composição	Valor em euros	%
09. Venda de Bens de Investimento	10.389,90	1,49%
10. Transferências de Capital	683.951,56	98,41%
12. Passivos Financeiros	0,00	0,00%
13. Outras Receitas de Capital	0,00	0,00%
15. Repos. não abatidas nos pagamentos	646,86	0,09%
Total das Receitas de Capital	694.988,32	100,00%



As *Receitas de Capital*, mais aleatórias que as correntes, como se compreende, têm tido evoluções pouco regulares nas suas rubricas, necessitando, por conseguinte, de uma análise mais casuística com vista à interpretação do seu comportamento.

A rubrica *Transferências de Capital*, que perfaz 98,41 % das Receitas de Capital, tem-se apresentado como a mais significativa deste capítulo.

Tal dimensão resultou, fundamentalmente, das transferências do Orçamento de Estado (Fundos Municipais), e dos Fundos Comunitários através de participações em diversos projectos desenvolvidos por esta Autarquia.

Relativamente aos fundos comunitários, vivemos um ano em que terminou o pacote de investimentos municipais contratualizados, não foram disponibilizados avisos para as áreas com interesse para a nossa



autarquia e a comparticipação referente aos pedidos de pagamentos e sua execução do último trimestre não foi paga.

O quadro abaixo reflete detalhadamente por obra e programa os pedidos de pagamentos efetuados e devidamente validados, mas que ainda não foram pagos ao Município.

De salientar que a despesa efetuada nestas obras que foi submetida a aprovação á respetiva unidade de gestão do programa já foi paga pelo Município aos seus fornecedores.

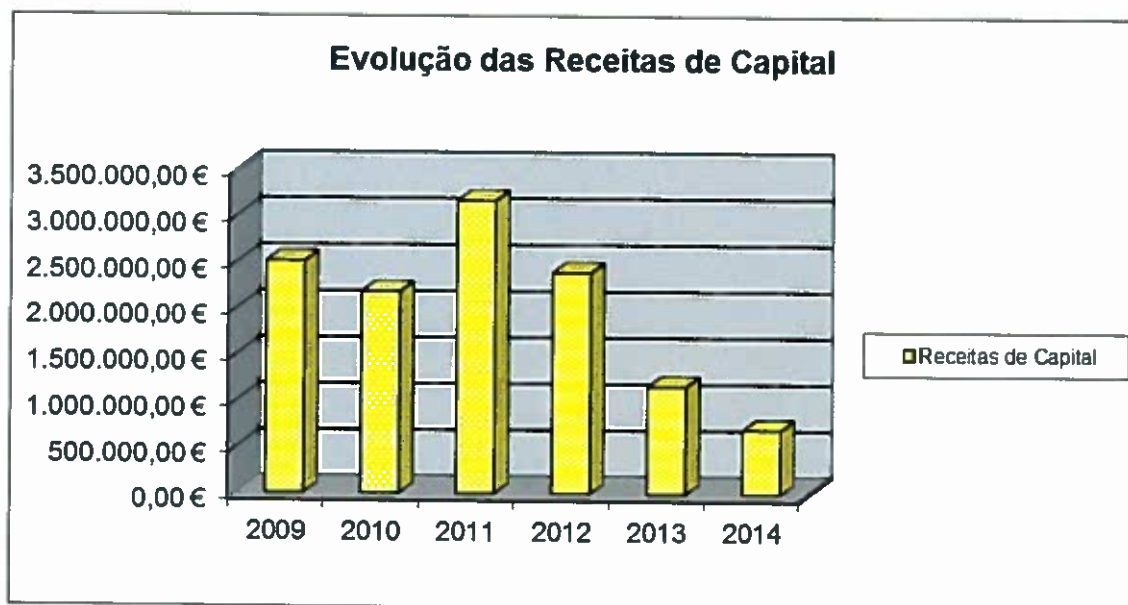
Transferências ainda não efetuadas por Operação	
Operação	Fundo Disponível
Empreitada de Construção do Loteamento Industrial de Castelo Cernado - Comenda - Gavião ALENT-01-0163-FEDER-000896	9 021,08 €
Beneficiação da EM 531 desde o entroncamento com a EN 244 até Moinho do Torrão - ALENT-03-0250-FEDER-000894	30 232,80 €
Beneficiação do C.M. 1014 no troço situado entre a rua Dr. Dias Calazans (Gavião) e a E.N. 244 passando por Amieira Cova ALENT-03-0250-FEDER-000895	32 331,31 €
Parque Desportivo do Salgueirinho - Arrelvamento Sintético do Campo de Jogos / Bancadas e Balneários POVT-15-0353-FEDER-000071	19 423,78 €
Remodelação da rede de Abastecimento de água a Castelo Cernado e Vale da Feiteira	0,00 €
Tejo Internacional - Museu do Sabão + PR1 Arribas do Tejo - 0314_TI_4_E	8 208,34 €
Regeneração Urbana da zona compreendida entre a rotunda	16 161,75 €
Tejo Inernacional II- PR2 – Corredor ecológico das Ribeiras de Alferreira e das Barrocas	34 568,55 €
TOTAL	149.947,60 €

Transferências ainda não efetuadas por Programa Operacional	
Programa	Fundo Disponível
INA	87.746,94 €
POVT	19.423,78 €
Cooperação Transfronteiriça	42.776,89 €
TOTAL	149.947,60 €



Evolução das Receitas de Capital 2009-2014

Designação	2009	2010	2011	2012	2013	2014
Receitas de Capital	2.504.540,39 €	2.179.095,02 €	3.161.117,25 €	2.388.253,97 €	1.160.117,98 €	694.341,46 €



O valor de 2010 revela as ambiguidades, mudanças e dificuldades nacionais de execução do QREN.

De salientar que no ano de 2011, extraordinariamente a rubrica de bens de investimento teve um peso de 17,41%, decorrente da cedência da ETAR de Gavião às Águas do Norte Alentejano, tendo a Câmara Municipal de Gavião sido ressarcida da contrapartida nacional que havia suportado.

As receitas de capital no ano de 2012 sofreram uma diminuição motivada pelo contrato de cedência da ETAR de Gavião às Águas do Norte Alentejano no ano de 2011.

No que respeita ao ano de 2013, verificou-se uma diminuição das transferências do orçamento de estado no que respeita ao FEF – Fundo de Equilíbrio Financeiro na vertente capital, no valor de 754.129€ relativamente ao ano de 2012, tendo um impacto negativo de 50%.

Importa ainda referir que em virtude de 2013 ser o último ano de execução do QREN, bem como no término de um mandato verificou-se a conclusão de obras financiadas, o que teve impacto nas verbas provenientes de participações, tendo a rubrica destas receitas sofrido uma diminuição de 486.177,70€ relativamente a 2012.

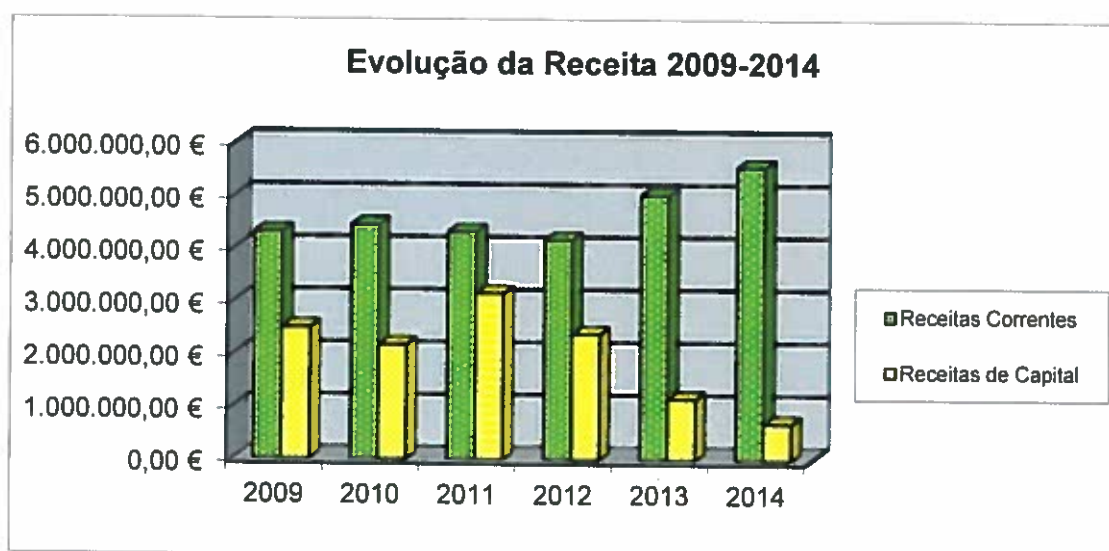
O ano de 2014 é marcado pela inexistência de candidaturas pois não existe quadro comunitário de apoio.



1.3.1.3 – EVOLUÇÃO DAS RECEITAS

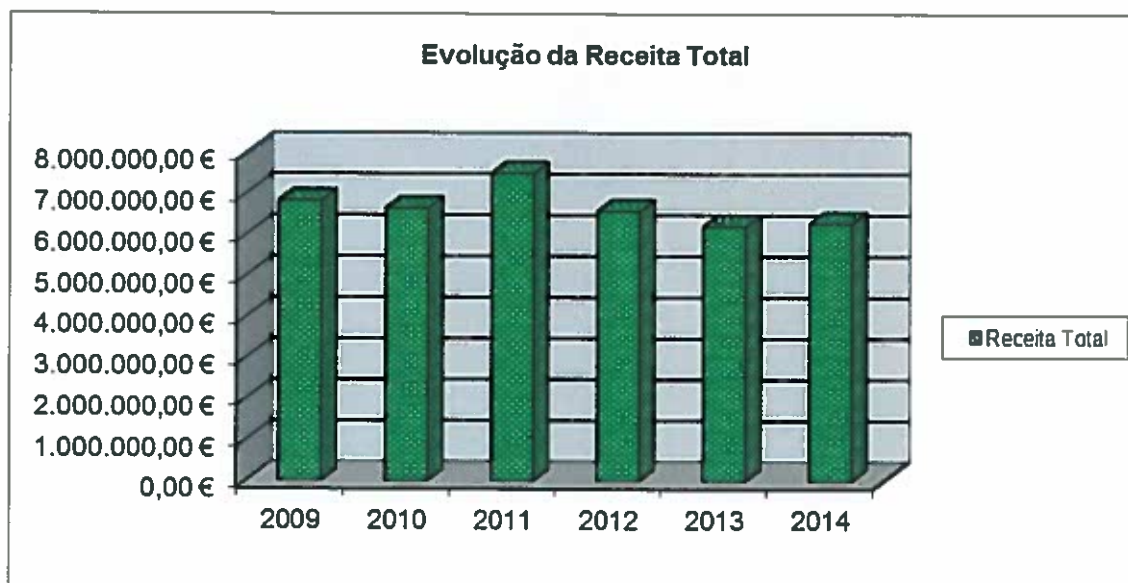
Verifica-se que os grandes capítulos da *Receita* têm sofrido algumas oscilações ao longo dos últimos anos, pelas razões acima esplanadas, como demonstra os quadros e os gráficos que se seguem:

Designação	2009	2010	2011	2012	2013	2014
Receitas Correntes	4.325.916,37 €	4.461.218,32 €	4.330.146,20 €	4.181.326,68 €	5.042.451,80 €	5.579.683,27 €
Receitas de Capital	2.504.540,39 €	2.179.095,02 €	3.161.117,25 €	2.388.253,97 €	1.160.117,98 €	694.341,46 €



Evolução da Receita Total 2009-2014

Designação	2009	2010	2011	2012	2013	2014
Receita Total	6.830.456,76 €	6.640.313,34 €	7.491.263,45 €	6.569.580,65 €	6.202.569,78 €	6.274.024,73 €



Em suma, no que concerne ao capítulo da *Receita*, constata-se um aumento ao nível da Receita Corrente, e uma diminuição ao nível da Receita de Capital, que se prende com as variações das transferências do orçamento de estado conforme se constata no quadro abaixo e ao terminus do QREN.

No que concerne ao capítulo da *Receita*, constata-se uma descida ao nível da Receita Total, motivado pelos cortes sucessivos nas transferências do orçamento de estado.

RECEITAS	2009	2010	2011	2012	2013	2014	Δ €	Δ%
IRS	50.640 €	49.658 €	55.668 €	56.617 €	56.617 €	52.879 €	-	-
F.E.F. Corrente	2.485.438 €	2.498.541 €	2.403.973 €	2.262.386 €	3.016.515 €	3.300.846 €	284.331 €	9%
F.E.F. Capital	1.657.399 €	1.676.411 €	1.589.234 €	1.508.258 €	754.129 €	366.761 €	-387.368 €	-51%
Fundo Social Municipal	53.541 €	46.489 €	47.905 €	45.492 €	45.492 €	45.492 €	-	-
Total	4.247.018 €	4.271.099 €	4.096.780 €	3.872.753 €	3.872.753 €	3.765.978 €		
Total SEM IRS	4.196.378 €	4.221.441 €	4.041.112 €	3.816.136 €	3.816.136 €	3.713.099 €		

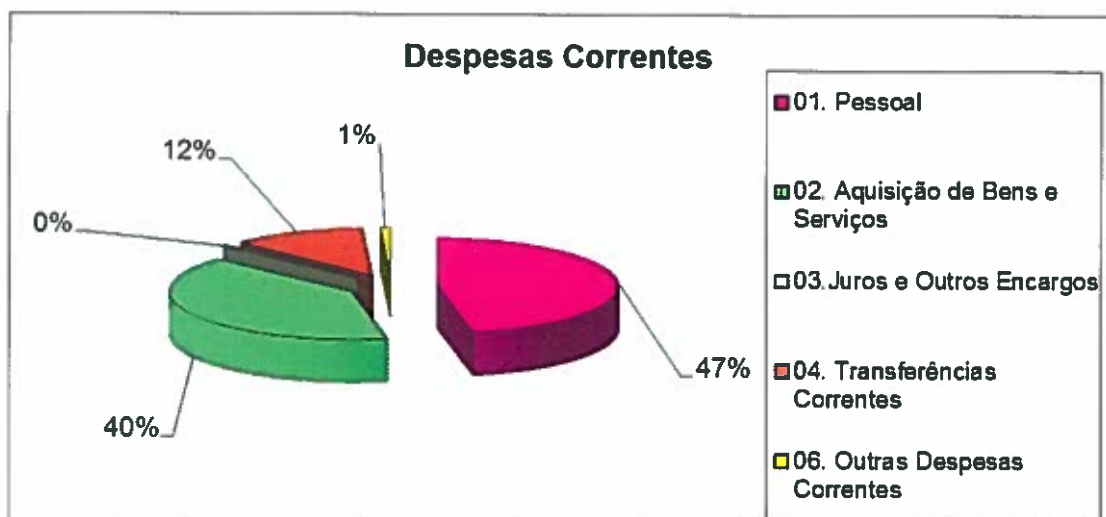


1.3.2 – ORÇAMENTO DA DESPESA

1.3.2.1 – DESPESAS CORRENTES

Despesas Correntes

Composição	Valor em euros	%
01. Pessoal	2.144.416,51	46,85%
02. Aquisição de Bens e Serviços	1.827.040,18	39,92%
03. Juros e Outros Encargos	16.010,59	0,35%
04. Transferências Correntes	549.928,94	12,01%
06. Outras Despesas Correntes	39.823,15	0,87%
Total das Despesas Correntes	4.577.219,37	100,00%



As *Despesas Correntes* têm um comportamento pouco flexível face às pressões que sobre elas possam ser praticadas, uma vez que são nestas rubricas que recaem os custos com funcionamento de todas as infra estruturas.

Como se pode verificar, as *Despesas com Pessoal*, acusaram um peso de 46,85 % no total da Despesa Corrente e a Aquisição de Bens e Serviços, influenciaram as Despesas correntes em 39,92 %.

Ainda assim aconteceu uma diminuição assinalável das despesas correntes nos anos de 2010 (-266.547,56€) e de 2011 (-168.285,85€), o que é um bom indicador de gestão.

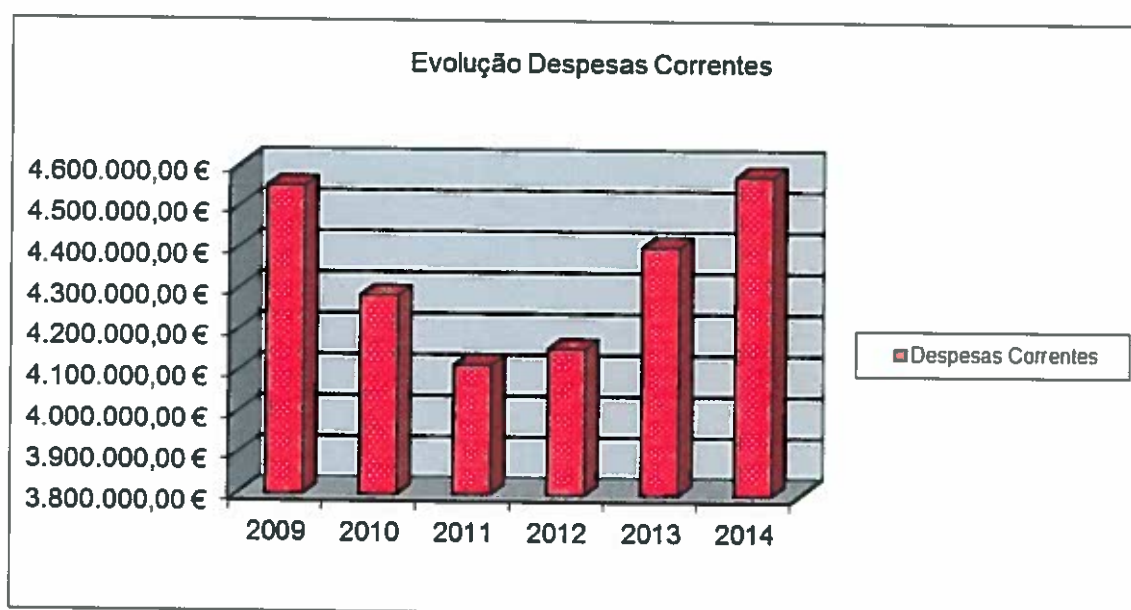
No ano de 2012 verificou-se um aumento de 40.362,07€ motivado pelo aumento do IVA da electricidade, e pelos sucessivos aumentos do preço dos combustíveis, bem como pelo inicio de funcionamento da Biblioteca Municipal.



No ano de 2013, verifica-se um aumento das despesas correntes motivado pela reposição aos trabalhadores das verbas relativas à opção gestionária, dando assim cumprimento às sentenças do Tribunal Administrativo de Castelo Branco, bem como do pagamento do subsidio de férias aos trabalhadores.

Evolução da Despesa Corrente 2009 – 2014

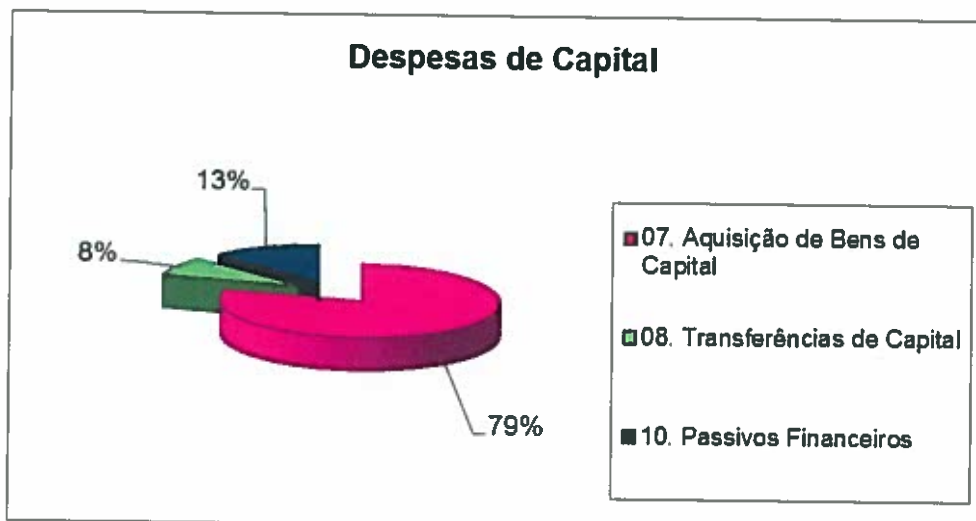
Designação	2009	2010	2011	2012	2013	2014
Despesas Correntes	4.550.923,43 €	4.284.375,87 €	4.116.090,02 €	4.156.452,09 €	4.403.972,57 €	4.577.219,37 €



1.3.2.2 – DESPESAS DE CAPITAL

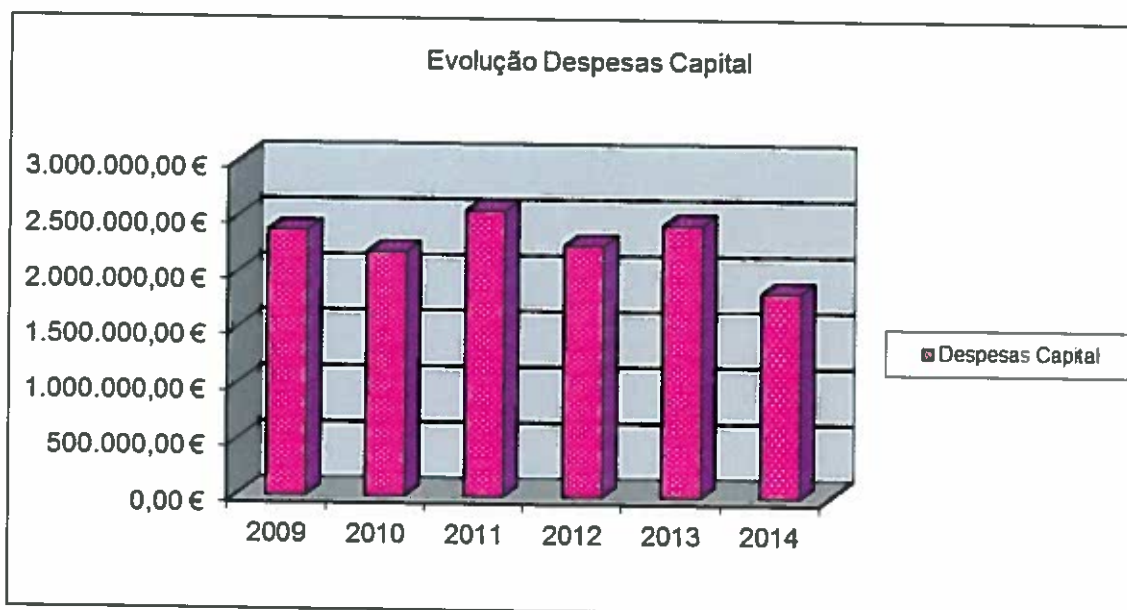
Despesas de Capital

Composição	Valor	%
	em euros	
07. Aquisição de Bens de Capital	1.453.412,27	79,17%
08. Transferências de Capital	150.191,99	8,18%
10. Passivos Financeiros	232.248,66	12,65%
Total das Despesas de Capital	1.835.852,92	100,00%



Evolução Despesas de Capital 2009-2014

Designação	2009	2010	2011	2012	2013	2014
Despesas Capital	2.377.249,04 €	2.185.421,39 €	2.560.445,33 €	2.252.038,43 €	2.438.604,89 €	1.835.852,92 €



Na verdade, as componentes das *Despesas de Capital* circunscrevem-se quase exclusivamente aos Investimentos, cujo montante representa 79,17% das *Despesas de Capital*.

Estes valores reflectem bem os benefícios que se têm prestado às populações, dotando-as, cada vez mais, de um conjunto de infra estruturas e equipamentos sociais indispensáveis a uma saudável vivência colectiva.



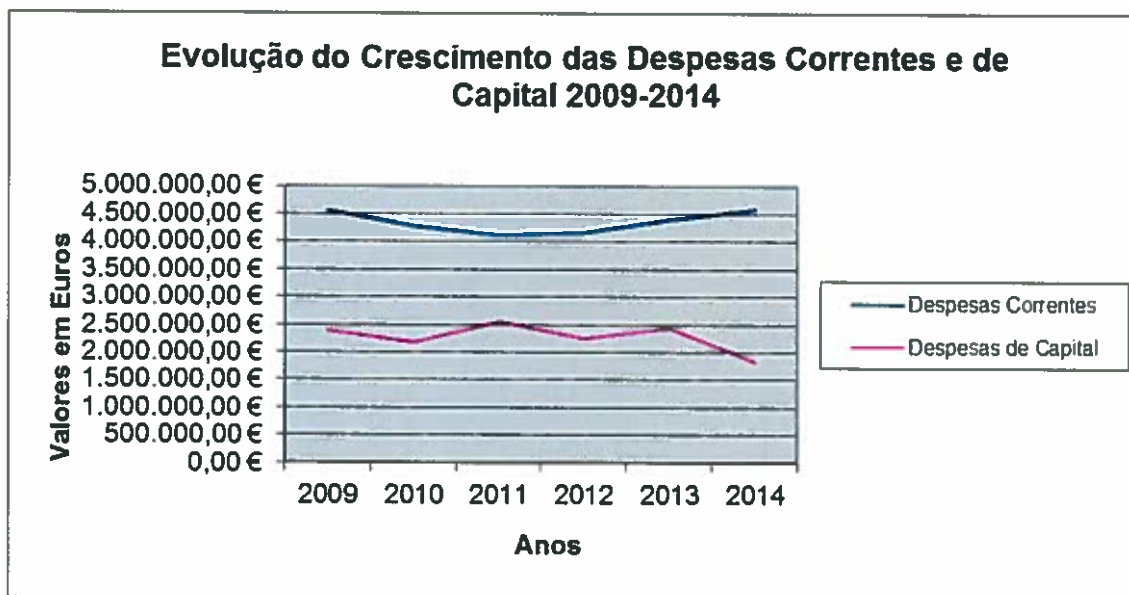
1.3.2.3 – EVOLUÇÃO DAS DESPESAS

	2009	2010	2011	2012	2013	2014
Despesas Correntes	4.550.923,43 €	4.284.375,87 €	4.116.090,02 €	4.156.452,09 €	4.403.972,57 €	4.577.219,37 €
Despesas de Capital	2.377.249,04 €	2.185.421,39 €	2.560.445,33 €	2.252.038,43 €	2.438.604,89 €	1.835.852,92 €
Despesas Totais	6.928.172,47 €	6.469.797,26 €	6.676.535,35 €	6.408.490,52 €	6.842.577,46 €	6.413.072,29 €
Receitas Correntes	4.325.916,37 €	4.461.218,32 €	4.330.146,20 €	4.181.326,68 €	5.042.451,80 €	5.579.683,27 €
Receitas de Capital	2.504.540,39 €	2.179.095,02 €	3.161.117,25 €	2.388.253,97 €	1.160.117,98 €	694.341,46 €
Receitas Totais	6.830.456,76 €	6.640.313,34 €	7.491.263,45 €	6.569.580,65 €	6.202.569,78 €	6.274.024,73 €

As despesas correntes têm um comportamento rígido por incluírem uma forte componente de despesas obrigatórias, o que dificulta os esforços para a sua diminuição.

Terá de se entender, que por força da transferência de novas competências por parte da Administração Central, bem como a entrada em funcionamento de equipamentos no âmbito destas competências, pressionam este tipo de despesas no sentido do aumento, desafiando a nossa capacidade de racionalização e contenção de despesas.

A evolução das Despesas de Capital tem como principais factores os fluxos de fundos comunitários transferidos e a realização dos correspondentes projectos.





1.3.3 – ANÁLISE GLOBAL

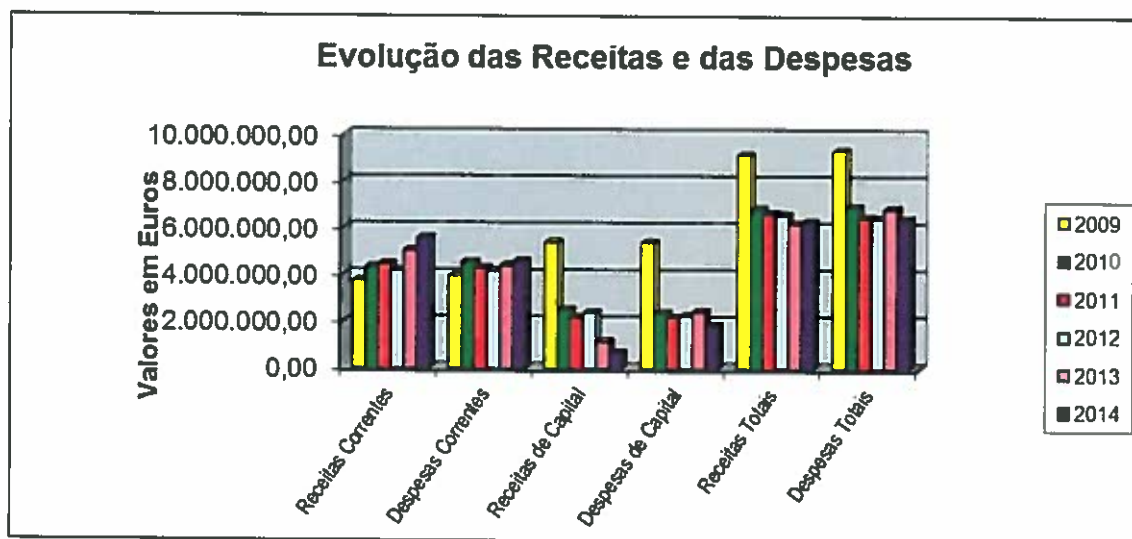
1.3.3.1 – ESTRUTURA ORÇAMENTAL

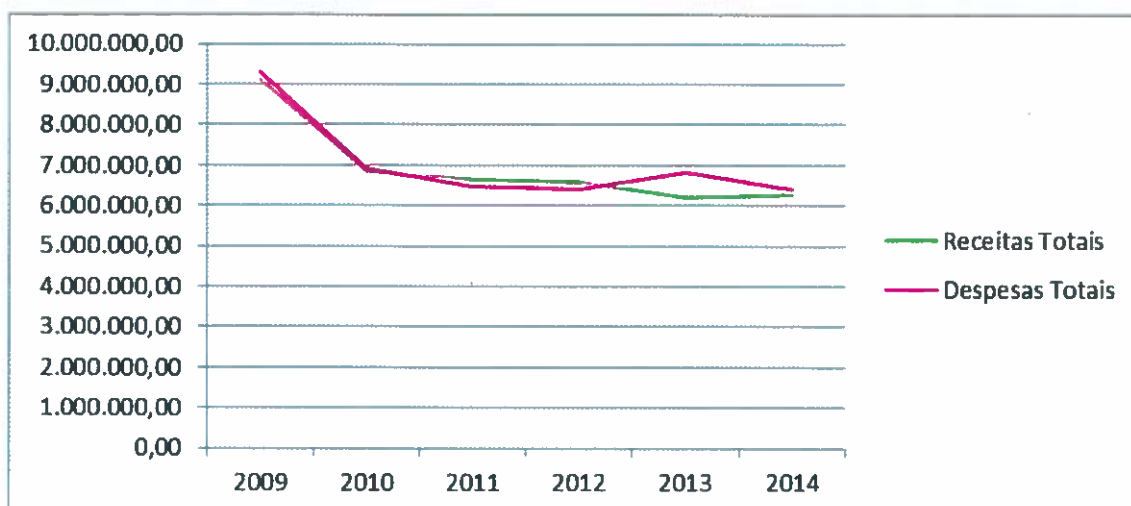
As Receitas e as Despesas, Correntes e de Capital, apresentam a seguinte estrutura:

Composição	Valor
Despesas Correntes	4.577.219,37 €
Despesas de Capital	1.835.852,92 €
Despesas Totais	6.413.072,29 €
Receitas Correntes	5.579.683,27 €
Receitas de Capital	694.341,46 €
Receitas Totais	6.274.024,73 €

Composição	Valor
Receitas Correntes	5.579.683,27
Despesas Correntes	4.577.219,37
Poupança Corrente	1.002.463,90
Receitas de Capital	694.341,46
Despesas de Capital	1.835.852,92
Saldo de Capital	-1.141.511,46
Receitas Totais	6.274.024,73
Despesas Totais	6.413.072,29
	-139.047,56

O aspecto mais relevante que se extrai da estrutura orçamental é o facto das *Receitas Correntes* superarem as *Despesas Correntes*, resultando numa poupança corrente de 1.002.463,90 euros, o que tornou possível a libertação de fluxos financeiros para investimentos.





Da evolução das receitas e das despesas verifica-se que em 2013 a receita corrente aumentou e a receita de capital diminuiu proporcionalmente no entanto as despesas capital aumentaram o que significa que parte da receita corrente está a ser usada para financiar investimentos.

1.4 – ENDIVIDAMENTO

A Lei n.º 73/2013, de 3 de setembro (Regime Financeiro das Autarquias Locais e das Entidades intermunicipais, adiante designado RFALEI) veio, no seu art.º 52.º, estabelecer um novo conceito no que concerne o endividamento municipal, que é o de dívida total de operações orçamentais, regendo-se pelos seguintes normativos:

- Artigo 52.º - Definição do limite da dívida total que não pode ultrapassar, em 31 de dezembro de cada ano, 1,5 vezes a média da receita corrente líquida cobrada nos três exercícios anteriores;
- O n.º 2 do art.º 52.º do RFALEI - A dívida total de operações orçamentais do município engloba os empréstimos, os contratos de locação financeira e quaisquer outras formas de endividamento junto de instituições financeiras, bem como os restantes débitos a terceiros decorrentes de operações orçamentais. No artigo 54.º do RFALEI - Definem-se as entidades relevantes para efeitos de limites da dívida total. As entidades que relevam são:
 - Os serviços municipalizados e intermunicipalizados, neste último caso, de acordo com o critério previsto no n.º 4 do artigo 16.º da Lei n.º 50/2012, de 31 de agosto;
 - As entidades intermunicipais e as entidades associativas municipais, independentemente de terem sido constituídas ao abrigo de regimes legais específicos ou do direito privado, de acordo com o critério a estabelecer pelos seus órgãos deliberativos, com o acordo expresso das assembleias municipais respetivas, ou, na sua ausência, de forma proporcional à quota de cada município para as suas despesas de funcionamento;



· As empresas locais e participadas de acordo com os artigos 19.º e 51.º da Lei n.º 50/2012, de 31 de agosto, exceto se se tratar de empresas abrangidas pelos setores empresarial do Estado ou regional, por força do artigo 6.º do Decreto-Lei n.º 558/99, de 17 de dezembro, alterado pelo Decreto-Lei n.º 300/2007, de 23 de agosto, e pelas Leis n.ºs. 64-A/2008, de 31 de dezembro, e 55-A/2010, de 31 de dezembro, **proporcional à participação, direta ou indireta, do município no seu capital social, em caso de incumprimento das regras de equilíbrio de contas previstas no artigo 40.º daquela lei;**

· As cooperativas e as fundações, proporcional à participação, direta ou indireta, do município;

· As entidades de outra natureza relativamente às quais se verifique, de acordo com o n.º 4 do artigo 75.º, o controlo ou presunção de controlo por parte do município, pelo montante total. A dívida total de operações orçamentais será o valor relevante para efeitos de verificação do cumprimento do limite de endividamento estabelecido no art.º 52.º da Lei n.º 73/2013, bem como para aferir dos municípios que se encontram em situação de saneamento financeiro (art.º 58.º) e em situação de rutura financeira (art.º 61.º).

A Lei n.º 83-C/2013, de 31 de dezembro (LOE2014), estipula no n.º 2 do art.º 97.º que "Em 2014, para efeitos da aplicação do n.º 3 do artigo 52.º da Lei n.º 73/2013, de 3 de setembro, a dívida total a considerar é a existente em 31 de dezembro de 2013".

Limite da Dívida Total no exercício de 2014

Artigo 52º da Lei n.º 73/2013, de 3 de setembro

Nos termos do disposto no n.º 1 do artigo 52º da Lei n.º 73/2013, de 3 de setembro (Regime Financeiro das Autarquias Locais e das Entidades Intermunicipais) o limite da dívida total para cada município em 2014, é apurado do seguinte modo:

1 – “ A dívida total de operações orçamentais do município, incluindo a das entidades previstas no artigo 54.º, não pode ultrapassar, em 31 de dezembro de cada ano, 1,5 vezes a média da receita corrente líquida cobrada nos três exercícios anteriores”.

Os dados utilizados foram retirados da aplicação SIAL, de acordo com a informação reportada pelo Município, à data de 30 de julho de 2014.

Para efeitos de apuramento da receita corrente líquida cobrada do ano dos Municípios é somada a receita corrente líquida cobrada pelos respetivos Serviços Municipalizados, já que os mesmos são um serviço do Município. Por forma a não se verificar uma duplicação da receita considerada, são expurgadas do apuramento a receita corrente líquida cobrada pelo Serviço Municipalizado ao Município e a receita corrente líquida cobrada pelo Município ao Serviço Municipalizado, em cada um dos anos.

De notar que o limite apresentado é o global previsto no n.º 1 do art.º 52.º da Lei n.º 73/2013, de 3 de setembro, sendo que para os Municípios cujo valor da dívida total a 31 de dezembro de 2013 seja inferior



ao valor aqui apurado a sua margem de endividamento será determinada de acordo com o previsto na alínea b) do n.º 3 do art.º 52.º da Lei n.º 73/2013, de 3 de setembro:

b) "(...) só pode aumentar, em cada exercício, o valor correspondente a 20 % da margem disponível no início de cada um dos exercícios".

A evolução do endividamento municipal e respetiva margem está disponível nos relatórios disponibilizados aos municípios no acesso reservado do SIIAL.

Assim, para o Município de Gavião, o limite da dívida total é o explanado no quadro abaixo de acordo com mapa disponibilizado pela DGAL no portal autárquico.

Município	Receita Corrente líquida 2011 a)	Receita Corrente líquida 2012 a)	Receita Corrente líquida 2013 a)	Média (2011,2012,2013)	Limite (2014) = 1,5 * Média (2011,2012,2013)
Gavião	4.326.345,00	4.151.338,00	5.036.167,00	4.504.617,00	6.756.925,00

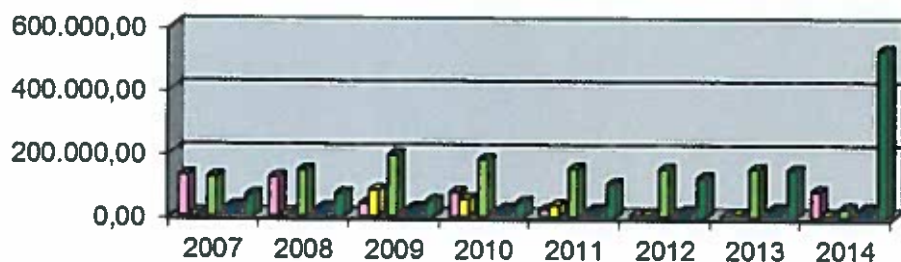
De realçar que o Município não recorreu a empréstimos de medio e longo prazo no ano em análise.

1.5 – EVOLUÇÃO DAS DIVIDAS A 3º

Ano	Fornecedores c/c	Fomec.- Fact. Recep. Conf.	Clientes, Contrib. Ut. C/ Cauções	Fom imobilizado	Fomec.Imobilizado- Fact. Recep Conf.	Est.ºE Publ	Administ.Autarq.	Out.Cred.	Total
2001	683.084,79	0,00	6.856,88	689.692,87	0,00	18.938,45	11.053,16	91.739,58	1.501.365,73
2002	128.285,11	0,00	6.856,88	235.915,59	0,00	33.114,95	4.040,26	72.744,04	480.956,83
2003	117.255,16	0,00	6.856,88	86.993,36	0,00	20.871,90	4.040,26	73.028,12	309.045,68
2004	52.446,98	0,00	6.856,88	6.716,36	0,00	29.116,61	4.396,42	97.307,89	196.841,14
2005	165.820,23	0,00	6.856,88	44.130,42	0,00	20.886,83	4.040,26	34.016,34	275.750,96
2006	238.257,96	0,00	6.856,88	198.563,64	0,00	23819,45	4040,26	74224,19	545.762,38
2007	128.823,99	0,00	6.846,90	124.121,07	0,00	31.865,38	5.277,26	66.684,02	363.618,62
2008	122.685,96	0,00	6.320,05	144.365,91	0,00	26.681,24	12.527,26	72.134,91	384.715,33
2009	40.708,57	82.700,25	2.893,71	193.729,71	10.947,22	26.771,11	0,00	50.219,08	407.969,65
2010	77.677,45	54.619,44	2.893,71	180.238,16	12.453,68	25.134,96	0,00	46.164,88	399.182,28
2011	23.977,05	35.837,66	2.893,71	151.310,00	0,00	23.782,73	0,00	103.130,94	340.932,09
2012	7.025,47	5.045,12	2.893,71	151.310,00	0,00	18.761,32	0,00	124.181,76	309.217,38
2013	3.674,07	9.230,74	2.901,50	151.310,00	1.783,01	26.044,01	0,00	148.497,58	343.440,91
2014	82.504,19	5.849,23	2.897,21	29.163,53	5.904,00	27.042,22	0,00	526.771,97	680.132,35

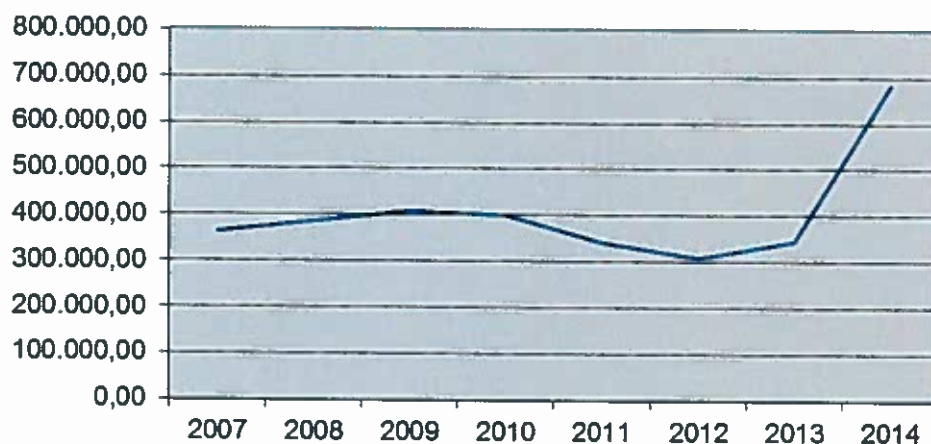


Divida de Curto Prazo



■ Fornecedores c/c
■ Clientes, Contrib, Ut. C/ Cauções
■ Fornec. Imobilizado-Fact. Recep. Conf.
■ Administ. Autarq.
■ Fornec.-Fact. Recep. Conf.
■ Forn. imobilizado
■ Est.ºE. Publ
■ Out. Cred.

Divida a Terceiros



Nos últimos anos, a dívida a terceiros nomeadamente no que respeita a fornecedores conta corrente, fornecedores de imobilizado, Administração Autárquica, Estado e Outros Entes Públicos, outros credores, tem vindo a diminuir visivelmente o que espelha a política de pagamento atempado e o esforço desenvolvido para cumprimento das obrigações do Município perante terceiros.

Conforme o espelhado nos primeiros quadros e gráficos, as facturas em recepção e conferência assumem o valor de 5.849,23€, no que respeita a fornecedores conta corrente, e 5.904,00€ no que respeita a fornecedores de imobilizado, no entanto estas faturas deram entrada nos serviços da Câmara na última semana do ano económico em apreciação, pelo que ainda não se encontravam em condições de



pagamento, pois não estavam conferidas pelo serviço requisitante e não tinham dado entrada no sistema informático de armazém e obras por administração directa.

Do montante de 526.771,97€, 214.150,45€ respeitam às rubricas 262, 263, 267, 268 – Outros credores, e são essencialmente contas operações de tesouraria, onde estão espelhadas as retenções efectuadas decorrentes de imposições legais.

De salientar que o valor de 312.621,52€ referente à obrigatoriedade imposta pela DGAL no seu ofício circular datado de 6 de abril de 2014, bem como da nota explicativa do SATAPOCAL referente à contabilização do FAM pela totalidade no ano de 2014.

Foram pagas as dívidas em litígio judicial para com a Iveco Portugal, S.A., no que respeita à aquisição do Mini-Bus no valor de 101.700,00€ e à Sopinal, Ldª, no que respeita à aquisição de contentores de resíduos sólidos, no valor de 49.610,00€, que não tinham ainda sido pagas em virtude dos bens em causa terem revelado, após a sua utilização e ainda no período de garantia, deficiências de fabrico e só em 2014 foram pagas decorrente de acordo judicial.

O ano de 2012 ficou marcado pela entrada em vigor da Lei 8/2012, de 21 de Fevereiro, que só veio a ser regulamentada a 21 de Junho através do Decreto-lei nº 127/2012, LCPA – Lei que estabelece as regras aplicáveis à assunção de compromissos e pagamentos em atraso, e que impôs novos conceitos não só ao nível da execução orçamental como também ao nível do endividamento, uma vez que está expresso na lei que a execução orçamental não pode em momento algum conduzir a um aumento dos pagamentos em atraso.

Temos que constatar que as implicações desta lei se traduzem num quotidiano funcional para as autarquias extremamente burocratizado e conflitual.

De salientar que no ano de 2013 e no ano de 2014, o Município de Gavião não teve em nenhum mês pagamentos em atraso, isto é superiores a 90 dias, cumprindo integralmente a Lei dos compromissos e pagamentos em atraso, tendo fundos disponíveis todos os meses para fazer face a todos os compromissos a que se propôs, o que espelha a boa gestão do executivo.

1.6 – INDICADORES DE ANÁLISE DA CONTABILIDADE ORÇAMENTAL

Praticamente tudo o que foi dito pode ser fundamentado por coeficientes através de valores constantes deste *Relatório de Gestão e Contas*, apresentando-se, de seguida, um conjunto de rácios que têm a vantagem de facilitar a leitura da situação económica do Município.

RÁCIOS DE ESTRUTURA DA RECEITA (%)

Rácios	2009	2010	2011	2012	2013	2014
Imp. Directos / Rec. Correntes	7,67	9,95	11,41	8,39	7,60	6,85
Transf. Correntes / Rec. Correntes	70,79	71,13	68,91	70,25	74,29	74,11
Transf. de Capital / Rec. de Capital	97,88	98,33	82,29	99,14	99,07	98,41
Passivos Financ. / Rec. de Capital	0,00	0,00	0,00	0,00	0,00	0,00
Rec. Correntes / Rec. Totais	63,33	67,18	57,73	63,65	81,30	88,92

**RÁCIOS DE ESTRUTURA DA DESPESA (%)**

Rácios	2009	2010	2011	2012	2013	2014
Pessoal / Desp. Correntes	53,44	53,58	50,31	44,63	47,39	46,85
Aq. Bens e Serv. / Desp. Correntes	34,53	35,23	38,58	42,88	40,41	39,92
Transf. Correntes / Desp. Correntes	8,63	8,56	7,62	8,73	9,59	12,01
Encargos Financ. / Desp. Correntes	1,85	0,82	1,02	0,88	0,43	0,35
Investimentos / Desp. de Capital	88,40	79,68	83,60	80,43	78,93	79,17
Passivos Fin. / Desp. de Capital	6,33	11,87	9,99	9,73	8,55	12,65
Desp. Correntes / Desp. Totais	65,69	66,22	61,65	64,86	64,36	71,37

RÁCIOS FINANCEIROS (%)

Rácios	2009	2010	2011	2012	2013	2014
Pessoal / Rec. Correntes	56,22	51,46	47,82	44,36	41,39	38,43
Desp. Correntes / Rec. Correntes	105,20	96,04	95,06	99,41	87,34	82,03
Rec. Totais / Desp. Totais	98,60	102,64	112,34	102,51	90,65	97,84

RÁCIOS DE EXPRESSÃO DAS FINANÇAS MUNICIPAIS SOBRE O MUNICÍPIO

Rácio	2009	2010	2011	2012	2013	2014
Investimento / População residente	430,00	356,33	356,33	438,39	465,82	351,75
Investimento / Área Municipal (Km ²)	7.147,59	5.923,03	5.923,03	6.140,42	6.524,66	4.926,82

**1.7 - Recursos Humanos**

A estrutura de Recursos Humanos do Município de Gavião caracteriza-se por:

Relação Jurídica	Sexo	TOTAL
Total de Efectivos	Homem	75
	Mulher	41
	Total	116
Comissão de Serviço	Homem	2
	Mulher	3
	Total	5
CTFP - por tempo indeterminado	Homem	72
	Mulher	37
	Total	109
CTFP - a termo resolutivo certo	Homem	1
	Mulher	1
	Total	2
CTFP - a termo resolutivo incerto	Homem	0
	Mulher	0
	Total	0
Outra	Homem	0
	Mulher	0
	Total	0

Relação Jurídica	Sexo	2009	2010	2011	2012	2013	2014
Total de Efectivos	Homem	100	92	92	79	77	75
	Mulher	38	42	42	43	42	41
	Total	138	134	134	122	119	116
Comissão de Serviço	Homem	1	1	1	1	2	2
	Mulher				3	3	3
	Total	1	1	1	4	5	5
CTFP - por tempo indeterminado	Homem	75	82	82	76	74	72
	Mulher	29	35	35	38	38	37
	Total	104	117	117	114	112	109
CTFP - a termo resolutivo certo	Homem	24	9	9	2	1	1
	Mulher	7	5	5	2	1	1
	Total	31	14	14	4	2	2
CTFP - a termo resolutivo incerto	Homem		0	0	0	0	0
	Mulher		0	0	0	0	0
	Total	0	0	0	0	0	0
Outra	Homem				0	0	0
	Mulher	2	2	2	0	0	0
	Total	2	2	2	0	0	0



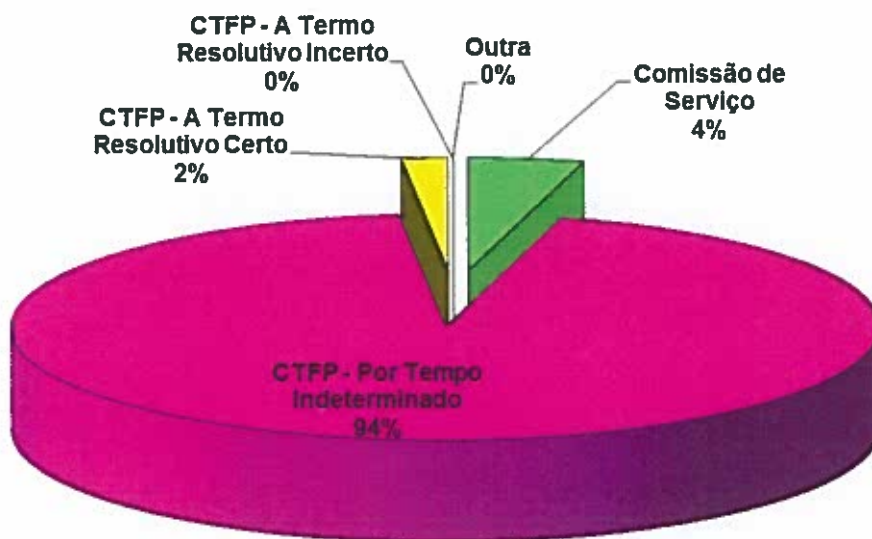
Quadro 1 - Contagem dos trabalhadores por cargo/carreira segundo a modalidade de vinculação e género

GRUPO	2009			2010			2011			2012			2013			2014		
	H	M	T	H	M	T	H	M	T	H	M	T	H	M	T	H	M	T
Dirigente - Superior	0	0	0	0	0	0	0	0	0	0	0	0	0	0	0	0	0	0
Dirigente - Intermédio	1	1	2	1	1	2	1	1	2	1	1	2	1	1	2	1	1	2
Car. Gerais - Técnico Superior	5	3	8	5	4	9	4	6	10	4	5	9	4	4	8	3	4	7
Car. Gerais - Assis. Técnico	9	13	22	9	13	22	8	12	20	8	12	20	7	12	19	7	12	19
Car. Gerais - Assis. Operacional	84	19	103	76	22	98	69	23	92	65	23	88	63	23	86	62	22	84
Bombeiros	0	0	0	0	0	0	0	0	0	0	0	0	0	0	0	0	0	0
Informática	0	0	0	0	0	0	0	0	0	0	0	0	0	0	0	0	0	0
Polícia Municipal	0	0	0	0	0	0	0	0	0	0	0	0	0	0	0	0	0	0
Outros	1	2	3	1	2	3	1	1	2	1	2	3	2	2	4	2	2	4
TOTAL	100	38	138	92	42	134	83	43	126	79	43	122	77	42	119	75	41	116

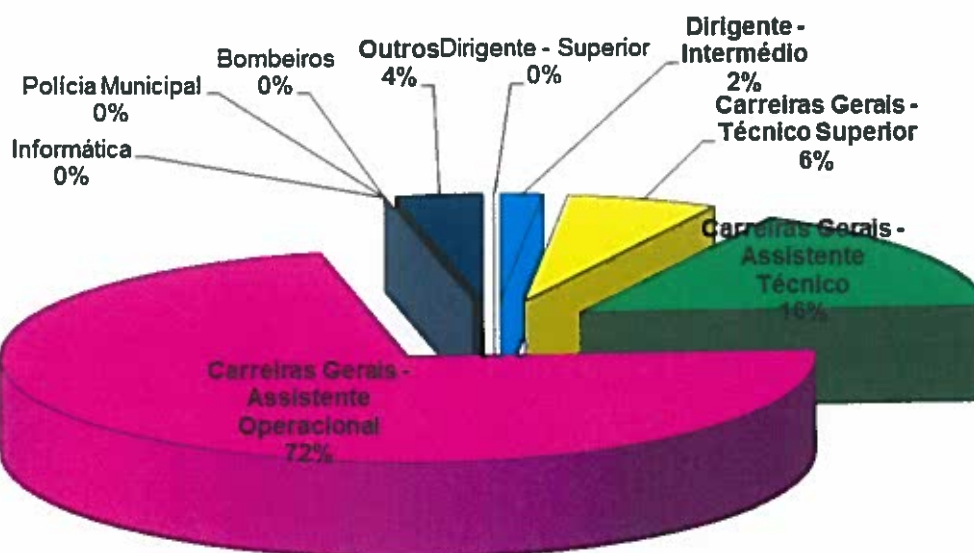
Escala Etária	2009		2010		2011		2012		2013		2014	
	H	M	H	M	H	M	H	M	H	M	H	M
Até 18 anos	0	0	0	0	0	0	0	0	0	0	0	0
18 - 24 anos	1	0	1	0	0	0	0	0	0	0	0	0
25 - 29 anos	7	5	5	6	5	3	3	3	0	0	0	0
30 - 34 anos	15	6	10	8	9	9	7	7	7	9	5	7
35 - 39 anos	13	7	16	8	13	9	16	10	17	8	14	7
40 - 44 anos	17	5	13	2	11	2	10	3	9	5	10	8
45 - 49 anos	17	4	22	8	18	9	14	8	14	8	15	6
50 - 54 anos	15	6	14	7	15	7	17	7	18	6	17	5
55 - 59 anos	10	2	9	3	11	4	10	5	10	5	13	6
60 - 64 anos	4	1	2	0	1	0	2	0	2	1	1	2
65 - 69 anos	1	2	0	0	0	0	0	0	0	0	0	0
70 ou mais	0	0	0	0	0	0	0	0	0	0	0	0
Total de efectivos	100	38	92	42	83	43	79	43	77	42	75	41
Total	138		134		126		122		119		116	

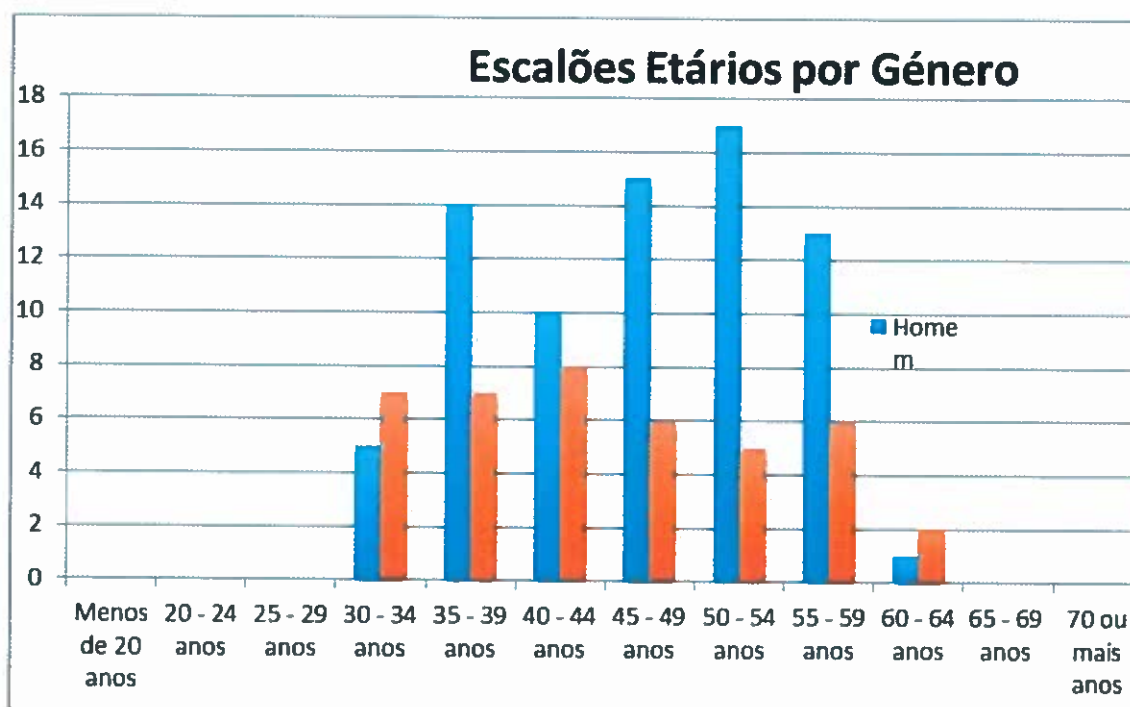


Estrutura da Distribuição dos Efectivos



Carreiras





2- ANÁLISE DA SITUAÇÃO ECONÓMICA E FINANCEIRA

A presente análise económico-financeira sintetiza os resultados alcançados pelo Município de Gavião, bem como a sua situação patrimonial e financeira em 31 de Dezembro de 2013.

2.1 – DEMONSTRAÇÃO DE RESULTADOS

O Município de Gavião encerrou as suas contas referentes ao exercício económico de 2014 com um *Resultado Líquido* de 220.968,23€.

O *Resultado Líquido* é formado pelas seguintes componentes:

Composição	Valor
Resultados Operacionais	76.611,32 €
Resultados Financeiros	-5.395,10 €
Resultados Correntes	71.216,22 €
Resultados Extraordinários	149.752,01 €
Resultado Líquido do Exercício	220.968,23 €

RESULTADOS OPERACIONAIS

O conjunto dos *Resultados Operacionais*, que em 2014 foi de 76.611,32€.



3. Indicadores de Gestão Patrimonial

A análise dos indicadores de gestão patrimonial perseguem o objectivo de tentar compreender as linhas gerais de orientação utilizadas na condução dos destinos da Autarquia, designadamente as decisões de investimento/financiamento, liquidez, endividamento bem como medir a capacidade da Autarquia em solver os seus compromissos a curto, médio e longo prazo.

Assim, utilizou-se uma bateria de rácios cuja interpretação nos ajudará a compreender os fenómenos descritos no parágrafo anterior.

3.1 Rácios de Liquidez

RÁCIOS DE LIQUIDEZ			2012	2013	2014
1	Liquidez Geral	<i>Activo Circulante / Passivo Circulante</i>	14,22	11,94	4,00
2	Liquidez Imediata	<i>(Activo Circulante- Existências) / Passivo Circulante</i>	9,57	7,73	1,83
3	Liquidez Reduzida	<i>(Activo Circulante - Existências - Dividas de Curto Prazo E MLP) / Passivo Circulante</i>	4,65	2,42	1,11

Liquidez Geral

Este indicador mede o grau em que os débitos a curto prazo estão cobertos pelo activo circulante, isto é a capacidade da Autarquia vender os seus activos para fazer face aos compromissos assumidos de curto prazo.

Quanto maior for este rácio, maior é a certeza de que os débitos a curto prazo podem ser pagos nos prazos.

O valor de 4 pontos percentuais significa a facilidade, com que a Autarquia respeitará os prazos dos pagamentos dos débitos a curto prazo. Salienta-se que o valor da dívida é relativamente baixo.

Liquidez Reduzida

Este indicador interpreta-se da mesma forma do anterior. Contudo, a rapidez da satisfação da dívida a curto prazo é agora analisada para um período menor. O valor a que se chegou é menor pois, a Autarquia possui valorizadas as suas existências em armazém.



Quanto maior for o rácio maior é a liquidez, o que revela uma protecção aos meios conseguidos por disponibilidades ou credores de curto prazo.

Liquidez Imediata

Da análise do rácio concluímos que a Autarquia se assim o pretendesse estaria em condições de pagar todas as suas dívidas de curto prazo.

Este indicador revela o grau de cobertura do passivo circulante por disponibilidades.

3.2 Rácios de Alavanca Financeira – Endividamento (Empréstimos a curto, médio e longo prazo)

RÁGIOS DE ALAVANCA FINANCEIRA (EMPRÉSTIMOS A CURTO PRAZO, MÉDIO E L.P.)		2012	2013	2014	
1	Endividamento	<i>Dívidas a Curto, médio e longo prazo / Fundos Próprios e Passivo</i>	6,49%	5,95%	6,36%
2	Estrutura de Endividamento	<i>Dívidas a Terceiros - Curto Prazo / Fundos Próprios e Passivo</i>	0,93%	1,04%	2,08%
3	Grau de Dependência dos Empréstimos a Médio e Longo Prazo	<i>Empréstimos de Curto, médio e longo prazo / Activo Líquido Total</i>	11,96%	10,71%	9,60%
4	Cobertura dos Encargos Financeiros	<i>Resultados Operacionais / Encargos financeiros</i>	22,24%	22,06%	4,51%
5	Cobertura do Serviço Dívida	<i>Resultados Operacionais / Serviços da Dívida</i>	42,27%	24,60%	5,41%

Alavanca Financeira – Endividamento

Este indicador apura a extensão com que a Autarquia utiliza o capital alheio no financiamento das suas actividades.

Isto é, o activo da Autarquia é financiado por capitais alheios remunerados ou não remunerados em 0,0636 P.P. (6,36).

Estrutura do Endividamento

O peso das dívidas de curto prazo a terceiros é de 0,0208 P.P do activo líquido total. Isto é a Autarquia financia a sua actividade com apenas 2,08 % de capitais alheios de curto prazo.

Quanto maior o rácio, tanto maior o peso das dívidas de curto prazo.



Note-se ainda que, o valor relativamente baixo deste indicador possa, embora paradoxalmente, ser entendido de modo desfavorável, uma vez que este a utilização deste tipo de capital não é, regra geral, remunerado.

Ou seja, a Autarquia deveria inclusivamente passar com maior volume de dívida uma vez que estaria a financiar o seu activo com capitais que não são geradores de encargos, contrariamente aos capitais alheios de médio e longo prazo.

Grau de Dependência dos Empréstimos

Este indicador mede o grau de dependência do activo líquido relativamente aos empréstimos contraídos pela Autarquia.

Significa isto que a Autarquia financia o seu investimento no activo com 9,60 % de capital alheio remunerado.

Se atentarmos ao valor relativamente baixo das dívidas a terceiros temos de concordar que o Município não utiliza os empréstimos para outra coisa senão para efectuar investimentos.

Cobertura dos Encargos Financeiros

Através deste indicador, visualizamos a forma como a Autarquia gera resultados para pagar os encargos financeiros produzidos pela dívida. Este rácio indica-nos que foram gerados 4,51 vezes mais resultados do que seriam necessários para cobrirem os encargos financeiros, os custos decorrentes de empréstimos.

Cobertura do Serviço da Dívida

A mesma interpretação do rácio anterior é válida para a cobertura do serviço da dívida que no caso da Autarquia é de 5,41%.

Os resultados operacionais produzidos são 5,41 vezes mais que os juros e as amortizações dos empréstimos contraídos.



Este rácio mede o grau com que os resultados operacionais obtidos através da actividade do Município, cobrem os custos decorrentes de empréstimos de curto, médio e longo prazo e do capital amortizado.

Significa isto, que a Autarquia não terá quaisquer problemas de solvência dos empréstimos contraídos no curto prazo, pois a Autarquia não tem empréstimos de curto prazo, e mais uma vez se salienta o peso de obras com a natureza de custos e não de imobilizado neste rácio.

3.3 Rácios de Solvabilidade e Autonomia

RÁCIOS SOLVABILIDADE E AUTONOMIA			2012	2013	2014
1	Autonomia Financeira	<i>Fundos Próprios / Passivo Total (Ou Activo Líquido Total)</i>	77,40%	77,30%	76,48%
2	Capacidade de Endividamento de Médio e Longo Prazo	<i>Dívidas a Terceiros - Médio e Longo Prazo / Capitais Permanentes</i>	6,69%	5,98%	5,29%
3	Cobertura do Imobilizado pelos Capitais Permanentes	<i>Capitais Permanentes / Imobilizado Líquido</i>	95,71%	92,62%	88,09%
4	Rácio de Envelhecimento do Imobilizado	<i>Amortizações Acumuladas / Imobilizado Bruto</i>	45,29%	45,84%	46,45%
5	Rentabilidade dos Fundos Próprios	<i>Resultados Líquidos / Fundos Próprios</i>	3,38%	1,51%	0,88%

Autonomia Financeira

Este indicador mostra-nos a autonomia da Autarquia face aos seus credores. No caso a Autarquia possui uma autonomia de 76,48% ou seja depende apenas dos seus credores em 23,52% para efectuar investimento.

Quando este indicador atinge valores abaixo dos 50% a situação começa a ficar preocupante, pois a autonomia financeira da entidade está na dependência dos credores na mesma percentagem.

3.4 Rácios de Actividade

Envelhecimento do Imobilizado

Este indicador mostra-nos que o imobilizado da Autarquia é relativamente jovem, fruto em parte das políticas de investimento utilizadas. Podemos dizer que apenas 46,45 % do imobilizado da Autarquia não possui valor contabilístico, isto é está totalmente amortizado.



Prazo Médio de Recebimentos

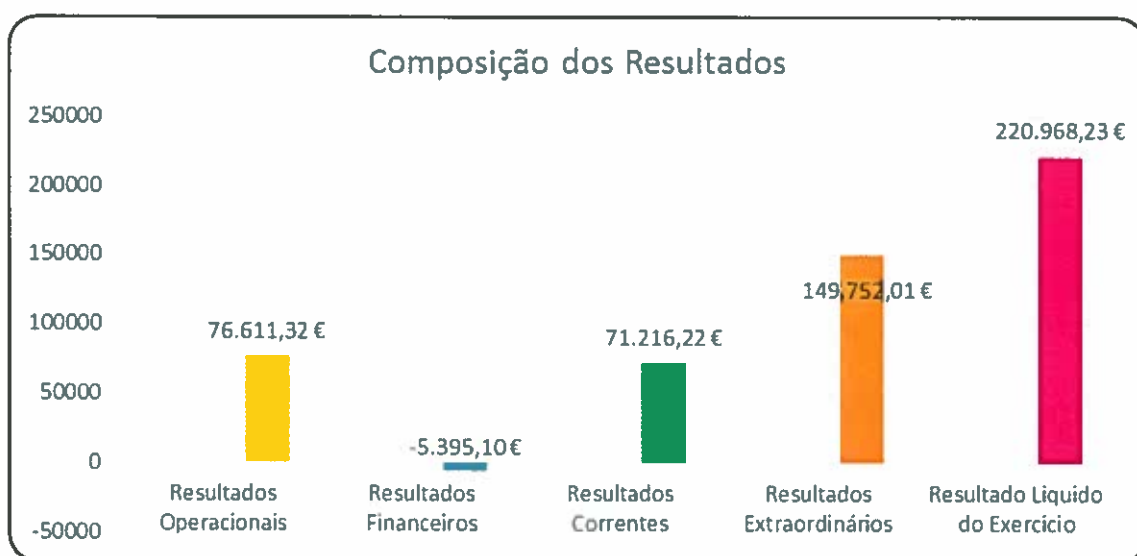
RÁCIOS DE GESTÃO OU DE ACTIVIDADE		2012	2013	2014
1	PMR (Prazo Médio de Recebimentos) <i>(Clientes C/C + Contribuintes C/C + Utentes C/C) / (Vendas e Prestações de Serviços + Impostos e Taxas)</i>	0	5,46	26,53
2	PMP (Prazo Médio de Pagamento) <i>(Fornecedores + Outros Credores) / (Compras + FSE) * 365</i>	30,43	26,49	18,36

Os créditos sobre terceiros revela-nos um prazo de recebimento de 26 dias, ou seja existe diferimento entre a liquidação e cobrança de vinte e seis dias, o que aliado a uma política de pagamentos a 18 dias demonstra uma política financeira muito boa, devendo ainda, se possível, praticar-se um prazo de pagamentos maior desde que com isso não se incorram em encargos financeiros adicionais nem se comprometa o normal fornecimento nas condições ideais.

4. Proposta para a Aplicação dos Resultados Líquidos

A estrutura dos resultados é apresentada através do seguinte gráfico:

Resultados Operacionais	76.611,32 €
Resultados Financeiros	-5.395,10 €
Resultados Correntes	71.216,22 €
Resultados Extraordinários	149.752,01 €
Resultado Líquido do Exercício	220.968,23 €





Composição dos Resultados

Os resultados líquidos da Câmara Municipal ascenderam a 220.968,23 € e propõe-se que sejam constituídas reservas legais nos termos dos pontos 2.7.3.4 e 2.7.3.5 do POCAL de 5% sobre este valor, ou seja:

Conta 571 – Reservas Legais: 11.048,41€

Conta 59 – Resultados Transitados o valor de: 209.919,86 €

MUNICIPIO DE GAVIÃO



OUTROS DOCUMENTOS

MUNICIPIO DE GAVIÃO



29 - GULAS DE REMESSA

MUNICIPIO DE GAVIÃO



**30 - ACTA DA REUNIÃO EM QUE FOI
DISCUTIDA E VOTADA A CONTA**

MUNICIPIO DE GAVIÃO



**31 - NORMA DE CONTROLO INTERNO E
SUAS ALTERAÇÕES**

CÓD. POCAL - PONTO 2.9

MUNICIPIO DE GAVIÃO



REGULAMENTO DE CONTROLO INTERNO

MUNICIPIO DE GAVIÃO



REGULAMENTO INTERNO DE FUNDOS MANEIO

MUNICIPIO DE GAVIÃO



ANEXOS

MUNICÍPIO DE GAVIÃO



32 - RESUMO DIÁRIO DE TESOURARIA

CÓD. POCAL - PONTO 12.2.9

RESUMO DIÁRIO DA TESOURARIA

Data 30/12/2014

Nº Pág. 1

Número 250

Ano 2014

MUNICIPIO DE GAVIÃO

Movimentos de Tesouraria	Saldo do dia Anterior	Entrada do Dia	Soma	Saída do Dia	Saldo para o Dia Seguinte
CAIXA	7.023,39	236.434,80	243.458,19	233.427,24	10.030,95
FUNDOS DE MANEIO	2.700,00	0,00	2.700,00	2.700,00	0,00
BANCOS					
A ORDEM	9.319,73	0,00	9.319,73	2.578,52	6.741,21
Banco : Caixa de Crédito Agrícola					
Conta : 004564344007640861241 - CA-CREDITO AGRICOLA-GERAL					
Banco : Caixa de Crédito Agrícola	727,70	0,00	727,70	0,00	727,70
Conta : 004564344020822883336 - CA - 40208228833 - BRISA					
Banco : Caixa de Crédito Agrícola	16.117,98	0,00	16.117,98	0,00	16.117,98
Conta : 004564344023139084547 - CA - 40231390845 - SALGUEIRINHO					
Banco : Caixa de Crédito Agrícola	6.689,15	0,00	6.689,15	0,00	6.689,15
Conta : 004564344024077503772 - CA - 40240775037 - C.M. 1014					
Banco : Caixa de Crédito Agrícola	1.796,45	0,00	1.796,45	0,00	1.796,45
Conta : 004564344024386861895 - CA - Projecto Tejo Internacional II					
Banco : Caixa Geral de Depósitos	7.068,85	115.000,00	122.068,85	0,00	122.068,85
Conta : 003503420000019163069 - CGD - 0191630 - GERAL					
Banco : Caixa Geral de Depósitos	0,00	0,00	0,00	0,00	0,00
Conta : 003503420000865553059 - CGD - 8655530 - VENCIMENTOS					
Banco : Caixa Geral de Depósitos	784,94	0,00	784,94	0,00	784,94
Conta : 003503420000882133075 - CGD - 8821330 - TEJO INT					
Banco : Caixa Geral de Depósitos	159.592,03	0,00	159.592,03	139.890,86	19.701,17
Conta : 003503420000909433046 - CGD - 9094330 - PAGAMENTOS					
Banco : Caixa Geral de Depósitos	1.299,62	0,00	1.299,62	0,00	1.299,62
Conta : 003503420000914003007 - CGD - 9140030 - PEPAL					
Banco : Caixa Geral de Depósitos	750,00	0,00	750,00	0,00	750,00
Conta : 003503420000954733016 - CGD - 9547330 - ARQUIVIA					
Banco : Caixa Geral de Depósitos	1.905,47	0,00	1.905,47	0,00	1.905,47
Conta : 003503420000960033096 - CGD - 9600330 - E.M. 531					
Banco : Caixa Geral de Depósitos	968,58	0,00	968,58	0,00	968,58
Conta : 003503420000963643048 - CGD - 9636430 - AGUA PAGAMENTOS					
Banco : Caixa Geral de Depósitos	2.074,61	0,00	2.074,61	0,00	2.074,61
Conta : 003503420000970263007 - OPER TESOURARIA					
Banco : Caixa Geral de Depósitos	1.091,20	0,00	1.091,20	0,00	1.091,20
Conta : 003503420000970343032 - OT EMP 772010					
Banco : Caixa Geral de Depósitos	896,39	0,00	896,39	0,00	896,39
Conta : 003503420000970423057 - OT EMP 952010					

RESUMO DIÁRIO DA TESOURARIA

Data 30/12/2014

Nº Pág. 2

Número 250

Ano 2014

MUNICIPIO DE GAVIÃO

Movimentos de Tesouraria	Saldo do dia Anterior	Entrada do Dia	Soma	Saída do Dia	Saldo para o Dia Seguinte
BANCOS					
Banco : Caixa Geral de Depósitos	246,06	0,00	246,06	0,00	246,06
Conta : 003503420000970503082 - OT EMP 96/2010					
Banco : Caixa Geral de Depósitos	526,05	79,16	605,21	0,00	605,21
Conta : 003503420000964883096 - CGD - 9648830 - TPA					
Banco : Caixa Geral de Depósitos	798,34	0,00	798,34	0,00	798,34
Conta : 003503420000977783029 - CGD - Remd Rede Abst Agua CC e VF					
Banco : Caixa Geral de Depósitos	984,11	0,00	984,11	0,00	984,11
Conta : 003503420000979053050 - OT-Emp N.Mus.Mantias e Tapeç Beiver					
Banco : Caixa Geral de Depósitos	3.361,30	0,00	3.361,30	0,00	3.361,30
Conta : 003503420000986933039 - R.U GAVIAO					
Banco : Caixa Geral de Depósitos	14.762,83	0,00	14.762,83	0,00	14.762,83
Conta : 003503420000986853014 - OT - R.U.GA					
Banco : Caixa Geral de Depósitos	85,23	0,00	85,23	0,00	85,23
Conta : 003503420000989873012 - OT-CENTRO O					
Banco : Caixa Geral de Depósitos	223,94	0,00	223,94	0,00	223,94
Conta : 003503420000995763046 - OT REMOD.AB					
Banco : Caixa Geral de Depósitos	1.584,50	0,00	1.584,50	0,00	1.584,50
Conta : 00350342000099693028 - OT-Empreit: PR2-2014					
Banco : Banco Totta	8.528,10	0,00	8.528,10	0,00	8.528,10
Conta : 001800000652432100121 - TOTTA - 6524321001 - GERAL					
Banco : Banco Totta & Açores, Sa	2.073,15	0,00	2.073,15	0,00	2.073,15
Conta : 001800032397153402038 - TOTTA - Lot. Indl. Castelo Cernado					
Banco : Banco Totta & Açores, Sa	4.499,66	0,00	4.499,66	0,00	4.499,66
Conta : 001800032537650002067 - Nucleo Museológico Mantias Tapeçaria					
Banco : Banco Espirito Santo, Sa	5.875,89	0,00	5.875,89	0,00	5.875,89
Conta : 000700000023937398223 - BES - FAME					
A PRAZO					
Banco : Caixa de Crédito Agrícola	516.984,19	0,00	516.984,19	0,00	516.984,19
Conta : 004564344023139084500 - CA - PRAZO					
Banco : Banco Totta	1.381,25	0,00	1.381,25	0,00	1.381,25
Conta : 001800000652432100100 - TOTTA - PRAZO					
Sub-Total :	772.997,30	115.079,16	888.076,46	142.469,38	745.607,08
APLICAÇÕES DE TESOURARIA					
Títulos Negociáveis	0,00	0,00	0,00	0,00	0,00

RESUMO DIARIO DA TESOURARIA

Data 30/12/2014 Nº Pág. 3

Número 250 Ano 2014

MUNICIPIO DE GAVIÃO

Movimentos de Tesouraria	Saldo do dia Anterior	Entrada do Dia	Soma	Saída do Dia	Saldo para o Dia Seguinte
APLICAÇÕES DE TESOURARIA					
Outras	0,00	0,00	0,00	0,00	0,00
Sub-Total :	0,00	0,00	0,00	0,00	0,00
Total de Disponibilidades :	782.720,69	351.513,96	1.134.234,65	378.596,62	755.638,03
DOCUMENTOS					
	0,00	0,00	0,00	0,00	0,00
Total de Movimentos de Tesouraria :	782.720,69	351.513,96	1.134.234,65	378.596,62	755.638,03
OPERAÇÕES ORÇAMENTAIS					
	631.738,41	574,83	632.313,24	118.348,08	513.965,16
OPERAÇÕES NÃO ORÇAMENTAIS					
	150.982,28	90.690,59	241.672,87	0,00	241.672,87

Decomposição do Saldo em Numerário Para o Dia Seguinte

Em Dinheiro	1.820,91
Em Cheques e Vales Postais	8.210,04

O Tesoureiro

(Maria de Fátima Marques Nunes)

O Presidente

(José Fernando da Silva Pilo)

MUNICIPIO DE GAVIÃO





33 - SINTESE DAS RECONCILIAÇÕES BANCÁRIAS

ANEXO IV

SINTESE DAS RECONCILIAÇÕES BANCÁRIAS

Designação da entidade	ANO 2014
------------------------	----------

Instituição Bancaria		Saldo em 31/12/2014 a)	Saldo Contabilístico b)	Observações c)
Banco	N.º Conta			
Credito Agricola	004564344007640861241	27.242,51 €	6.741,21 €	(1)
Credito Agricola	004564344020822883336	1.097,20 €	727,70 €	(1)
Credito Agricola	004564344023139084547	21.270,00 €	16.117,98 €	(1)
Credito Agricola	004564344024077503772	6.689,15 €	6.689,15 €	(1)
Credito Agricola	004564344024386861895	1.791,25 €	1.796,45 €	(1)
Caixa Geral de Depositos	003503420000019163069	153.609,99 €	122.068,85 €	(1)
Caixa Geral de Depositos	003503420000865553059	0,00 €	0,00 €	(1)
Caixa Geral de Depositos	003503420000882133075	784,94 €	784,94 €	(1)
Caixa Geral de Depositos	003503420000909443046	22.351,86 €	20.994,34 €	(1)
Caixa Geral de Depositos	003503420000914003007	1.299,62 €	1.299,62 €	(1)
Caixa Geral de Depositos	003503420000954733016	750,00 €	750,00 €	(1)
Caixa Geral de Depositos	003503420000960033096	1.915,47 €	1.905,47 €	(1)
Caixa Geral de Depositos	003503420000963643048	4.632,41 €	968,58 €	(1)
Caixa Geral de Depositos	003503420000970263007	2.886,27 €	2.074,61 €	(1)
Caixa Geral de Depositos	003503420000970343032	1.112,58 €	1.091,20 €	(1)
Caixa Geral de Depositos	003503420000970423057	886,39 €	896,39 €	(1)
Caixa Geral de Depositos	003503420000970503082	256,06 €	246,06 €	(1)
Caixa Geral de Depositos	003503420000964883096	1.702,42 €	605,21 €	(1)
Caixa Geral de Depositos	003503420000977783029	796,88 €	798,34 €	(1)
Caixa Geral de Depositos	003503420000979053050	1.134,15 €	984,11 €	(1)
Caixa Geral de Depositos	003503420000986933039	3.361,30 €	3.361,30 €	(1)
Caixa Geral de Depositos	003503420000986853014	1.517,76 €	14.762,83 €	(1)
Caixa Geral de Depositos	003503420000989873012	1.278,16 €	85,23 €	(1)
Santander Totta	00180000652432100121	12.076,24 €	8.528,10 €	(1)
Santander Totta	001800032397153402038	2.092,43 €	2.073,15 €	(1)
Santander Totta	001800032537650002067	4.391,08 €	4.499,66 €	(1)
Novo Banco	000700000023937398223	6.261,65 €	5.875,89 €	(1)
Credito Agricola -Prazo	004564344023139084500	511.517,75 €	516.984,15 €	(1)
				(1)
TOTAL		794.705,52 €	743.710,52 €	

<p style="text-align: center;">O Dirigente responsável pela área Administrativa e/ou Financeira</p> <p>Assinatura: </p> <p style="text-align: center;">O Membro do executivo responsável pela área pelouro financeiro</p> <p>Assinatura: </p>	<p>Na coluna a) indicar o valor do saldo constante do extrato bancário à data de 31/12/n.</p> <p>Na coluna b) a importância constante do Resumo Diário de Tesouraria.</p> <p>Na coluna c) indicar para cada conta consoante a situação, um dos seguintes códigos:</p> <ul style="list-style-type: none"> (1) Reconciliação efectuada e justificadas as divergências. (2) Reconciliação efectuada mas não justificadas as divergências. (3) Reconciliação não efectuada.
--	--

MUNICIPIO DE GAVIÃO



34 - MAPA DE FUNDOS MANEIO

Mapa de Fundos de Maneio

Designação da Entidade - MUNICIPIO DE GAVIÃO

Gerência - 2014

Titular do Fundo de Maneio - Fernando António França Delgado

Classificação Orçamental - 02 Câmara Municipal e Serviços Municipais
02010202 Gasóleo

Dotação Orçamental - _____

Valor do Fundo - _____

Data da Constituição - 08/01/2014

Ordem de Pagamento		
N.º	Data	Valor
1630	26/06/2014	59,61

Classificação Orçamental - 02 Câmara Municipal e Serviços Municipais
020108 Material de escritório

Dotação Orçamental - _____

Valor do Fundo - _____

Data da Constituição - 08/01/2014

Ordem de Pagamento		
N.º	Data	Valor
1137	30/04/2014	115,01
3136	28/11/2014	149,96

Classificação Orçamental - 02 Câmara Municipal e Serviços Municipais
020111 Material de consumo clínico

Dotação Orçamental - _____

Valor do Fundo - _____

Data da Constituição - 08/01/2014

Ordem de Pagamento		
N.º	Data	Valor
3119	28/11/2014	93,48

Mapa de Fundos de Maneio

Designação da Entidade - MUNICIPIO DE GAVIÃO
Gerência - 2014

Titular do Fundo de Maneio - Fernando Antônio França Delgado

Classificação Orçamental - 02 Câmara Municipal e Serviços Municipais
020121 Outros bens

Dotação Orçamental - _____

Valor do Fundo - _____

Data da Constituição - 08/01/2014

Ordem de Pagamento		
N.º	Data	Valor
478	27/02/2014	199,21
1138	30/04/2014	247,50
1429	28/05/2014	11,66
1431	28/05/2014	55,16
1436	28/05/2014	45,00
1437	28/05/2014	91,25
1632	26/06/2014	46,25
1633	26/06/2014	177,75
1635	26/06/2014	33,20
2005	30/07/2014	18,50
2006	30/07/2014	9,75
2007	30/07/2014	11,83
2008	30/07/2014	24,37
2011	30/07/2014	167,28
2189	29/08/2014	233,45
2814	31/10/2014	22,49
3116	28/11/2014	151,29
3123	28/11/2014	49,00
3458	26/12/2014	15,00

Classificação Orçamental - 02 Câmara Municipal e Serviços Municipais
020209 Comunicações

Dotação Orçamental - _____

Valor do Fundo - _____

Data da Constituição - 08/01/2014

Ordem de Pagamento		
N.º	Data	Valor
1139	30/04/2014	38,98
2337	22/09/2014	79,90

Mapa de Fundos de Maneio

Designação da Entidade - MUNICIPIO DE GAVIÃO

Gerência - 2014

Titular do Fundo de Maneio - Fernando António França Delgado

Classificação Orçamental - 02 Câmara Municipal e Serviços Municipais
020210 Transportes

Dotação Orçamental - _____

Valor do Fundo - _____

Data da Constituição - 08/01/2014

Ordem de Pagamento		
N.º	Data	Valor
3118	28/11/2014	6,65
3120	28/11/2014	0,64

Classificação Orçamental - 02 Câmara Municipal e Serviços Municipais
020225 Outros serviços

Dotação Orçamental - _____

Valor do Fundo - _____

Data da Constituição - 08/01/2014

Ordem de Pagamento		
N.º	Data	Valor
475	27/02/2014	105,00
476	27/02/2014	60,00
477	27/02/2014	76,40
1140	30/04/2014	33,65
1141	30/04/2014	77,95
1142	30/04/2014	45,50
1430	28/05/2014	33,00
1432	28/05/2014	91,70
1433	28/05/2014	65,40
1434	28/05/2014	41,25
1435	28/05/2014	17,20
1631	26/06/2014	16,50
1634	26/06/2014	39,20
2004	30/07/2014	18,65
2009	30/07/2014	47,05
2010	30/07/2014	172,50
2188	29/08/2014	110,30
2431	30/09/2014	67,15
2741	30/10/2014	37,50
2744	30/10/2014	118,40

Mapa de Fundos de Maneio

Designação da Entidade - MUNICIPIO DE GAVIÃO

Gerência - 2014

Titular do Fundo de Maneio - Fernando António França Delgado

Classificação Orçamental - 02 Câmara Municipal e Serviços Municipais
020225 Outros serviços

Dotação Orçamental - _____

Valor do Fundo - _____

Data da Constituição - 08/01/2014

Ordem de Pagamento		
N.º	Data	Valor
2752	30/10/2014	76,65
3117	28/11/2014	30,20
3121	28/11/2014	68,50
3122	28/11/2014	76,90
3124	28/11/2014	45,00
3437	26/12/2014	28,00
3438	26/12/2014	15,00
3459	26/12/2014	204,67

O Dirigente responsável pela área Administrativa e/ou Financeira

Assinatura _____

O Membro executivo responsável pela área/pelobro financeiro

Assinatura _____

Mapa de Fundos de Maneio

Designação da Entidade - MUNICIPIO DE GAVIÃO

Gerência - 2014

Titular do Fundo de Maneio - Helena Sofia Caetano de Carvalho Vicente

Classificação Orçamental - 02 Câmara Municipal e Serviços Municipais
020120 Material de educação, cultura e recreio

Dotação Orçamental - _____

Valor do Fundo - _____

Data da Constituição - 08/01/2014

Ordem de Pagamento		
N.º	Data	Valor
460	26/02/2014	27,50
3179	04/12/2014	102,50

Classificação Orçamental - 02 Câmara Municipal e Serviços Municipais
020121 Outros bens

Dotação Orçamental - _____

Valor do Fundo - _____

Data da Constituição - 08/01/2014

Ordem de Pagamento		
N.º	Data	Valor
872	28/03/2014	139,92
873	28/03/2014	20,89
1136	30/04/2014	78,48
1414	28/05/2014	68,09

Mapa de Fundos de Maneio

Designação da Entidade - MUNICIPIO DE GAVIÃO

Gerência - 2014

Titular do Fundo de Maneio - Helena Sofia Caetano de Carvalho Vicente

Classificação Orçamental - 02 Câmara Municipal e Serviços Municipais
020225 Outros serviços

Dotação Orçamental - _____

Valor do Fundo - _____

Data da Constituição - 08/01/2014

Ordem de Pagamento		
N.º	Data	Valor
461	26/02/2014	17,87

O Dirigente responsável pela área Administrativa e/ou Financeira

Assinatura _____

O Membro executivo responsável pela área de tesouro financeiro

Assinatura _____

Mapa de Fundos de Maneio

Designação da Entidade - MUNICIPIO DE GAVIÃO

Gerência - 2014

Titular do Fundo de Maneio - Jacinta Maria Lopes Feijão dos Reis

Classificação Orçamental - 02 Câmara Municipal e Serviços Municipais
02010202 Gasóleo

Dotação Orçamental - _____

Valor do Fundo - _____

Data da Constituição - 08/01/2014

Ordem de Pagamento		
N.º	Data	Valor
269	28/01/2014	99,66
1079	29/04/2014	50,00
3088	27/11/2014	81,64

Classificação Orçamental - 02 Câmara Municipal e Serviços Municipais
020108 Material de escritório

Dotação Orçamental - _____

Valor do Fundo - _____

Data da Constituição - 08/01/2014

Ordem de Pagamento		
N.º	Data	Valor
817	27/03/2014	13,99
822	27/03/2014	135,30
1082	29/04/2014	49,20
1083	29/04/2014	5,70
1624	26/06/2014	1,30
2714	30/10/2014	3,90
3085	27/11/2014	149,96
3416	23/12/2014	149,96

Classificação Orçamental - 02 Câmara Municipal e Serviços Municipais
020121 Outros bens

Dotação Orçamental - _____

Valor do Fundo - _____

Data da Constituição - 08/01/2014

Ordem de Pagamento		
N.º	Data	Valor
270	28/01/2014	21,40

Mapa de Fundos de Maneio

Designação da Entidade - MUNICIPIO DE GAVIÃO

Gerência - 2014

Titular do Fundo de Maneio - Jacinta Maria Lopes Feijão dos Reis

Classificação Orçamental - 02 Câmara Municipal e Serviços Municipais
020121 Outros bens

Dotação Orçamental - _____

Valor do Fundo - _____

Data da Constituição - 08/01/2014

Ordem de Pagamento		
N.º	Data	Valor
451	25/02/2014	7,20
820	27/03/2014	14,98
1081	29/04/2014	12,60
1386	27/05/2014	2,80
1389	27/05/2014	3,15
1900	25/07/2014	87,30
1901	25/07/2014	5,40
1903	25/07/2014	69,86
2122	26/08/2014	5,40
2123	26/08/2014	39,50
2421	29/09/2014	2,39
2716	30/10/2014	3,80
2717	30/10/2014	24,60
3087	27/11/2014	118,40
3418	23/12/2014	9,60

Classificação Orçamental - 02 Câmara Municipal e Serviços Municipais
020209 Comunicações

Dotação Orçamental - _____

Valor do Fundo - _____

Data da Constituição - 08/01/2014

Ordem de Pagamento		
N.º	Data	Valor
819	27/03/2014	11,69
3417	23/12/2014	34,44

Mapa de Fundos de Maneio

Designação da Entidade - MUNICIPIO DE GAVIÃO

Gerência - 2014

Titular do Fundo de Maneio - Jacinta Maria Lopes Feijão dos Reis

Classificação Orçamental - 02 Câmara Municipal e Serviços Municipais
020210 Transportes

Dotação Orçamental - _____

Valor do Fundo - _____

Data da Constituição - 08/01/2014

Ordem de Pagamento		
N.º	Data	Valor
1080	29/04/2014	1,00
2715	30/10/2014	1,00
2718	30/10/2014	1,00

Classificação Orçamental - 02 Câmara Municipal e Serviços Municipais
020225 Outros serviços

Dotação Orçamental - _____

Valor do Fundo - _____

Data da Constituição - 08/01/2014

Ordem de Pagamento		
N.º	Data	Valor
1084	29/04/2014	99,25
1388	27/05/2014	73,35
1390	27/05/2014	173,95
1391	27/05/2014	48,30
1392	27/05/2014	73,60
1902	25/07/2014	20,00
1904	25/07/2014	30,85
3086	27/11/2014	200,00

O Dirigente responsável pela área Administrativa e/ou Financeira

Assinatura

O Membro executivo responsável pela área pelouro financeiro

Assinatura

Mapa de Fundos de Maneio

Designação da Entidade - MUNICIPIO DE GAVIÃO

Gerência - 2014

Titular do Fundo de Maneio - Liliana Isabel Martins Hilário

Classificação Orçamental - 02 Câmara Municipal e Serviços Municipais
02010202 Gasóleo

Dotação Orçamental - _____

Valor do Fundo - _____

Data da Constituição - 08/01/2014

Ordem de Pagamento		
N.º	Data	Valor
450	25/02/2014	50,01
2671	22/10/2014	10,00

Classificação Orçamental - 02 Câmara Municipal e Serviços Municipais
020121 Outros bens

Dotação Orçamental - _____

Valor do Fundo - _____

Data da Constituição - 08/01/2014

Ordem de Pagamento		
N.º	Data	Valor
1085	29/04/2014	26,45
1615	25/06/2014	30,75
1953	28/07/2014	44,80
1955	28/07/2014	1,97
3077	26/11/2014	49,99
3460	29/12/2014	10,09
3461	29/12/2014	10,02

Classificação Orçamental - 02 Câmara Municipal e Serviços Municipais
020209 Comunicações

Dotação Orçamental - _____

Valor do Fundo - _____

Data da Constituição - 08/01/2014

Ordem de Pagamento		
N.º	Data	Valor
818	27/03/2014	2,45

Mapa de Fundos de Maneio

Designação da Entidade - MUNICIPIO DE GAVIÃO

Gerência - 2014

Titular do Fundo de Maneio - Liliana Isabel Martins Hilário

Classificação Orçamental - 02 Câmara Municipal e Serviços Municipais
020210 Transportes

Dotação Orçamental - _____

Valor do Fundo - _____

Data da Constituição - 08/01/2014

Ordem de Pagamento		
N.º	Data	Valor
1954	28/07/2014	1,00
3076	26/11/2014	42,60
3078	26/11/2014	24,30

Classificação Orçamental - 02 Câmara Municipal e Serviços Municipais
020225 Outros serviços

Dotação Orçamental - _____

Valor do Fundo - _____

Data da Constituição - 08/01/2014

Ordem de Pagamento		
N.º	Data	Valor
1387	27/05/2014	95,10
1616	25/06/2014	45,10

O Dirigente responsável pela área Administrativa e/ou Financeira

Assinatura

O Membro executivo responsável pela área/palouco financeiro

Assinatura

Mapa de Fundos de Maneio

Designação da Entidade - MUNICIPIO DE GAVIÃO

Gerência - 2014

Titular do Fundo de Maneio - Paulo Jorge Baptista Calado

Classificação Orçamental - 02 Câmara Municipal e Serviços Municipais
020112 Material de transporte-Peças

Dotação Orçamental - _____

Valor do Fundo - _____

Data da Constituição - 08/01/2014

Ordem de Pagamento		
N.º	Data	Valor
314	30/01/2014	1,40
315	30/01/2014	3,20
317	30/01/2014	67,55
512	05/03/2014	1,40
515	05/03/2014	16,40
516	05/03/2014	3,00
520	05/03/2014	15,99
911	04/04/2014	1,40
1161	30/04/2014	4,20
1164	30/04/2014	0,95
1167	30/04/2014	1,44
1377	26/05/2014	7,00
1381	26/05/2014	2,70
1599	24/06/2014	3,00
3388	22/12/2014	5,01
3392	22/12/2014	55,35
3394	22/12/2014	31,46

Classificação Orçamental - 02 Câmara Municipal e Serviços Municipais
020114 Outro material-Peças

Dotação Orçamental - _____

Valor do Fundo - _____

Data da Constituição - 08/01/2014

Ordem de Pagamento		
N.º	Data	Valor
2137	27/08/2014	2,80
2139	27/08/2014	11,63
2394	29/09/2014	98,40
3186	05/12/2014	99,63

Mapa de Fundos de Maneio

Designação da Entidade - MUNICIPIO DE GAVIÃO

Gerência - 2014

Titular do Fundo de Maneio - Paulo Jorge Baptista Calado

Classificação Orçamental - 02 Câmara Municipal e Serviços Municipais
020121 Outros bens

Dotação Orçamental - _____

Valor do Fundo - _____

Data da Constituição - 08/01/2014

Ordem de Pagamento		
N.º	Data	Valor
519	05/03/2014	147,60
1924	28/07/2014	44,80
2395	29/09/2014	258,30
3082	27/11/2014	299,51
3518	30/12/2014	298,42

Classificação Orçamental - 02 Câmara Municipal e Serviços Municipais
020203 Conservação de bens

Dotação Orçamental - _____

Valor do Fundo - _____

Data da Constituição - 08/01/2014

Ordem de Pagamento		
N.º	Data	Valor
3490	29/12/2014	98,97

Classificação Orçamental - 02 Câmara Municipal e Serviços Municipais
020210 Transportes

Dotação Orçamental - _____

Valor do Fundo - _____

Data da Constituição - 08/01/2014

Ordem de Pagamento		
N.º	Data	Valor
316	30/01/2014	2,96
319	30/01/2014	1,60
320	30/01/2014	12,03
321	30/01/2014	58,86
322	30/01/2014	0,95
323	30/01/2014	18,45

Mapa de Fundos de Maneio

Designação da Entidade - MUNICIPIO DE GAVIÃO

Gerência - 2014

Titular do Fundo de Maneio - Paulo Jorge Baptista Calado

Classificação Orçamental - 02 Câmara Municipal e Serviços Municipais
020210 Transportes

Dotação Orçamental - _____

Valor do Fundo - _____

Data da Constituição - 08/01/2014

Ordem de Pagamento		
N.º	Data	Valor
910	04/04/2014	2,00
912	04/04/2014	1,48
914	04/04/2014	6,10
915	04/04/2014	5,05
916	04/04/2014	84,50
917	04/04/2014	8,10
918	04/04/2014	4,00
1162	30/04/2014	2,96
1165	30/04/2014	5,70
1378	26/05/2014	2,96
1925	28/07/2014	24,55
3387	22/12/2014	81,44
3389	22/12/2014	17,85
3390	22/12/2014	2,25
3391	22/12/2014	27,50
3393	22/12/2014	65,41

Classificação Orçamental - 02 Câmara Municipal e Serviços Municipais
020225 Outros serviços

Dotação Orçamental - _____

Valor do Fundo - _____

Data da Constituição - 08/01/2014

Ordem de Pagamento		
N.º	Data	Valor
318	30/01/2014	195,88
513	05/03/2014	55,00
514	05/03/2014	213,60
517	05/03/2014	77,45
518	05/03/2014	55,00
521	05/03/2014	49,20

Mapa de Fundos de Maneio

Designação da Entidade - MUNICIPIO DE GAVIÃO

Gerência - 2014

Titular do Fundo de Maneio - Paulo Jorge Baptista Calado

Classificação Orçamental - 02 Câmara Municipal e Serviços Municipais
020225 Outros serviços

Dotação Orçamental - _____

Valor do Fundo - _____

Data da Constituição - 08/01/2014

Ordem de Pagamento		
N.º	Data	Valor
913	04/04/2014	198,42
1163	30/04/2014	137,48
1166	30/04/2014	47,15
1168	30/04/2014	11,31
1379	26/05/2014	343,42
1380	26/05/2014	9,92
1600	24/06/2014	1,48
1601	24/06/2014	31,50
1602	24/06/2014	0,70
1603	24/06/2014	377,23
1666	01/07/2014	68,74
1667	01/07/2014	31,50
1926	28/07/2014	1,48
1927	28/07/2014	61,30
1928	28/07/2014	30,54
1929	28/07/2014	61,30
1930	28/07/2014	30,54
1931	28/07/2014	74,73
1932	28/07/2014	20,02
2138	27/08/2014	45,72
2140	27/08/2014	57,14
2141	27/08/2014	25,05
2392	29/09/2014	42,60
2393	29/09/2014	14,20
2719	30/10/2014	1,80
2720	30/10/2014	91,62
2721	30/10/2014	6,10
2722	30/10/2014	50,48
3079	27/11/2014	1,48
3080	27/11/2014	26,85
3081	27/11/2014	30,54
3083	27/11/2014	52,27

Mapa de Fundos de Maneio

Designação da Entidade - MUNICIPIO DE GAVIÃO

Gerência - 2014

Titular do Fundo de Maneio - Paulo Jorge Baptista Calado

Classificação Orçamental - 02 Câmara Municipal e Serviços Municipais
020225 Outros serviços

Dotação Orçamental - _____

Valor do Fundo - _____

Data da Constituição - 08/01/2014

Ordem de Pagamento		
N.º	Data	Valor
3084	27/11/2014	15,95
3486	29/12/2014	190,72
3487	29/12/2014	18,75
3488	29/12/2014	147,09
3489	29/12/2014	25,87
3516	30/12/2014	152,52

O Dirigente responsável pela área Administrativa e/ou Financeira

Assinatura _____

O Membro executivo responsável pela área/pelouro financeiro

Assinatura _____

Mapa de Fundos de Maneio

Designação da Entidade - MUNICIPIO DE GAVIÃO

Gerência - 2014

Titular do Fundo de Maneio - Sílvia Tibúrcio da Palma

Classificação Orçamental - 02 Câmara Municipal e Serviços Municipais
02010202 Gasóleo

Dotação Orçamental - _____

Valor do Fundo - _____

Data da Constituição - 08/01/2014

Ordem de Pagamento		
N.º	Data	Valor
479	27/02/2014	91,65
1100	29/04/2014	50,03
1415	28/05/2014	84,14
2184	29/08/2014	93,23
2398	29/09/2014	3,90
2408	29/09/2014	87,90
3071	26/11/2014	35,01
3072	26/11/2014	35,01
3427	26/12/2014	86,58

Classificação Orçamental - 02 Câmara Municipal e Serviços Municipais
020108 Material de escritório

Dotação Orçamental - _____

Valor do Fundo - _____

Data da Constituição - 08/01/2014

Ordem de Pagamento		
N.º	Data	Valor
308	30/01/2014	4,00
846	28/03/2014	3,50
856	28/03/2014	135,30
1636	26/06/2014	30,78
2397	29/09/2014	9,99
2734	30/10/2014	27,68
3059	26/11/2014	160,88
3070	26/11/2014	1,11
3420	26/12/2014	83,20

Mapa de Fundos de Maneio

Designação da Entidade - MUNICIPIO DE GAVIÃO
Gerência - 2014

Titular do Fundo de Maneio - Sílvia Tibúrcio da Palma

Classificação Orçamental - 02 Câmara Municipal e Serviços Municipais
020121 Outros bens

Dotação Orçamental - _____

Valor do Fundo - _____

Data da Constituição - 08/01/2014

Ordem de Pagamento		
N.º	Data	Valor
310	30/01/2014	3,25
312	30/01/2014	1,00
313	30/01/2014	9,00
480	27/02/2014	37,05
481	27/02/2014	11,70
482	27/02/2014	4,24
483	27/02/2014	21,32
484	27/02/2014	13,37
485	27/02/2014	35,14
486	27/02/2014	25,00
487	27/02/2014	111,21
488	27/02/2014	344,16
489	27/02/2014	9,00
490	27/02/2014	36,00
847	28/03/2014	19,40
848	28/03/2014	11,70
849	28/03/2014	40,01
850	28/03/2014	6,01
853	28/03/2014	24,60
854	28/03/2014	29,98
855	28/03/2014	96,64
1086	29/04/2014	20,30
1087	29/04/2014	9,75
1088	29/04/2014	250,00
1089	29/04/2014	2,50
1090	29/04/2014	1,54
1091	29/04/2014	5,91
1092	29/04/2014	200,74
1093	29/04/2014	237,20
1094	29/04/2014	7,48
1416	28/05/2014	2,80
1417	28/05/2014	18,70

Mapa de Fundos de Maneio

Designação da Entidade - MUNICIPIO DE GAVIÃO

Gerência - 2014

Titular do Fundo de Maneio - Sílvia Tibúrcio da Palma

Classificação Orçamental - 02 Câmara Municipal e Serviços Municipais
020121 Outros bens

Dotação Orçamental - _____

Valor do Fundo - _____

Data da Constituição - 08/01/2014

Ordem de Pagamento		
N.º	Data	Valor
1418	28/05/2014	109,50
1420	28/05/2014	30,00
1421	28/05/2014	51,93
1424	28/05/2014	2,20
1425	28/05/2014	240,00
1427	28/05/2014	17,00
1428	28/05/2014	210,00
1637	26/06/2014	3,12
1638	26/06/2014	45,56
1639	26/06/2014	150,00
1645	26/06/2014	201,00
1905	25/07/2014	826,19
2180	29/08/2014	40,60
2181	29/08/2014	7,80
2182	29/08/2014	1,68
2183	29/08/2014	25,00
2396	29/09/2014	6,00
2400	29/09/2014	25,01
2401	29/09/2014	17,25
2402	29/09/2014	1,58
2407	29/09/2014	42,48
2735	30/10/2014	7,80
2737	30/10/2014	3,60
2738	30/10/2014	2,35
2739	30/10/2014	11,97
2740	30/10/2014	6,24
2743	30/10/2014	38,75
2746	30/10/2014	342,98
2749	30/10/2014	234,19
2750	30/10/2014	6,75
2751	30/10/2014	33,04
2753	30/10/2014	96,54

Mapa de Fundos de Maneio

Designação da Entidade - MUNICIPIO DE GAVIÃO
Gerência - 2014

Titular do Fundo de Maneio - Sílvia Tibúrcio da Palma

Classificação Orçamental - 02 Câmara Municipal e Serviços Municipais
020121 Outros bens

Dotação Orçamental - _____

Valor do Fundo - _____

Data da Constituição - 08/01/2014

Ordem de Pagamento		
N.º	Data	Valor
3058	26/11/2014	15,55
3060	26/11/2014	0,70
3062	26/11/2014	11,35
3063	26/11/2014	51,41
3064	26/11/2014	60,00
3065	26/11/2014	60,00
3066	26/11/2014	56,22
3067	26/11/2014	78,27
3068	26/11/2014	10,80
3069	26/11/2014	655,29
3421	26/12/2014	77,44
3424	26/12/2014	28,19
3425	26/12/2014	25,00
3426	26/12/2014	1,34
3429	26/12/2014	54,24

Classificação Orçamental - 02 Câmara Municipal e Serviços Municipais
020210 Transportes

Dotação Orçamental - _____

Valor do Fundo - _____

Data da Constituição - 08/01/2014

Ordem de Pagamento		
N.º	Data	Valor
860	28/03/2014	3,30
861	28/03/2014	9,30
862	28/03/2014	14,10
1915	25/07/2014	4,40
3419	26/12/2014	45,00

Mapa de Fundos de Maneio

Designação da Entidade - MUNICIPIO DE GAVIÃO

Gerência - 2014

Titular do Fundo de Maneio - Sílvia Tibúrcio da Palma

Classificação Orçamental - 02 Câmara Municipal e Serviços Municipais
020225 Outros serviços

Dotação Orçamental - _____

Valor do Fundo - _____

Data da Constituição - 08/01/2014

Ordem de Pagamento		
N.º	Data	Valor
306	30/01/2014	61,50
309	30/01/2014	16,50
311	30/01/2014	439,70
491	27/02/2014	15,00
492	27/02/2014	15,00
493	27/02/2014	739,00
494	27/02/2014	72,80
851	28/03/2014	8,30
852	28/03/2014	34,15
857	28/03/2014	11,40
858	28/03/2014	647,00
859	28/03/2014	84,10
863	28/03/2014	92,60
864	28/03/2014	11,60
865	28/03/2014	6,00
866	28/03/2014	5,95
867	28/03/2014	11,50
868	28/03/2014	4,55
869	28/03/2014	6,50
870	28/03/2014	23,25
871	28/03/2014	10,50
1095	29/04/2014	130,00
1096	29/04/2014	44,80
1097	29/04/2014	68,00
1098	29/04/2014	81,55
1099	29/04/2014	222,00
1419	28/05/2014	390,00
1422	28/05/2014	317,65
1423	28/05/2014	168,00
1426	28/05/2014	110,70
1640	26/06/2014	548,00
1641	26/06/2014	130,00

Mapa de Fundos de Maneio

Designação da Entidade - MUNICIPIO DE GAVIÃO

Gerência - 2014

Titular do Fundo de Maneio - Sílvia Tibúrcio da Palma

Classificação Orçamental - 02 Câmara Municipal e Serviços Municipais
020225 Outros serviços

Dotação Orçamental - _____

Valor do Fundo - _____

Data da Constituição - 08/01/2014

Ordem de Pagamento		
N.º	Data	Valor
1642	26/06/2014	26,40
1643	26/06/2014	111,10
1644	26/06/2014	75,95
1646	26/06/2014	30,00
1647	26/06/2014	50,00
1906	25/07/2014	126,25
1907	25/07/2014	122,50
1908	25/07/2014	295,50
1909	25/07/2014	36,90
1910	25/07/2014	2,00
1911	25/07/2014	120,00
1912	25/07/2014	40,00
1913	25/07/2014	60,30
1914	25/07/2014	6,75
1916	25/07/2014	58,20
2185	29/08/2014	98,80
2186	29/08/2014	62,80
2399	29/09/2014	18,76
2403	29/09/2014	22,50
2404	29/09/2014	32,40
2405	29/09/2014	95,10
2406	29/09/2014	52,50
2736	30/10/2014	396,00
2742	30/10/2014	25,80
2745	30/10/2014	336,00
2747	30/10/2014	27,00
2748	30/10/2014	37,50
2754	30/10/2014	40,00
3061	26/11/2014	537,80
3073	26/11/2014	270,00
3074	26/11/2014	156,10
3075	26/11/2014	18,60

Mapa de Fundos de Maneio

Designação da Entidade - MUNICIPIO DE GAVIÃO

Gerência - 2014

Titular do Fundo de Maneio - Sílvia Tibúrcio da Palma

Classificação Orçamental - 02 Câmara Municipal e Serviços Municipais
020225 Outros serviços

Dotação Orçamental - _____

Valor do Fundo - _____

Data da Constituição - 08/01/2014

Ordem de Pagamento		
N.º	Data	Valor
3422	26/12/2014	140,00
3423	26/12/2014	22,00
3428	26/12/2014	50,00
3430	26/12/2014	268,00
3431	26/12/2014	48,25
3432	26/12/2014	100,00
3433	26/12/2014	21,40
3434	26/12/2014	20,00
3435	26/12/2014	11,00
3436	26/12/2014	299,80

O Dirigente responsável pela área Administrativa e/ou Financeira

Assinatura _____

O Membro executivo responsável pela área/peço financeiro

Assinatura _____

MUNICIPIO DE GAVIÃO



35 - RELAÇÃO DE EMOLUMENTOS NOTARIAIS E CUSTAS DE EXECUÇÕES FISCAIS

ANEXO VI

RELAÇÃO DOS FUNCIONÁRIOS QUE NA GERÊNCIA RECEBERAM PARTICIPAÇÃO EMOLUMENTAR E/OU CUSTAS DE EXECUÇÕES FISCAIS

Designação da Entidade CÂMARA MUNICIPAL DE GAVIÃO

Gerência I DE JANEIRO A 31 DE DEZEMBRO DE 2014

Nome	Categoria	Díuturnidades na categoria em	Remuneração base auferida (1)	Emolumentos (2)	Custas de execuções fiscais (3)	Subtotal (4)=(2)-(3)	Total (5)=(1)+(4)
		_____			_____		


O Dirigente responsável pela área Administrativa e/ou Financeira

Assinatura



O Membro do executivo responsável pela área pelouro financeiro

Assinatura



MUNICIPIO DE GAVIÃO



36 - RELAÇÃO DE ACUMULAÇÃO DE FUNÇÕES

ANEXO VII

RELAÇÃO DOS FUNCIONÁRIOS EM SITUAÇÃO DE ACUMULAÇÃO DE FUNÇÕES

Designação da Entidade	Município de Gavião
------------------------	---------------------

Gerência	
----------	--

Situação na entidade a que respeita a conta				Cargos acumulados Funções públicas e/ou privadas		
Nome	Cargo ou função	Data do provimento	Forma do provimento	Cargo ou função	Regime de acumulação	Data do despacho de autorização
Júlio Claudino Soares	Assistente Operacional	06-10-1980	RCTFP por tempo indeterminado	Serviço de Restauração	Privado	27-05-2011
João Adriano Ventura Costa	Assistente Operacional	14-09-1979	RCTFP por tempo indeterminado	Construção Civil	Privado	27-05-2011
Carlos Alberto Calhas Filomeno	Assistente Operacional	01-04-1979	RCTFP por tempo indeterminado	Manutenção e limpeza de máquinas industriais	Privado	27-05-2011
Antônio Manuel Silva Monteiro	Assistente Operacional	04-05-1992	RCTFP por tempo indeterminado	Venda de Adubos e Produtos Agrícolas	Privado	27-05-2011
Carlos Miguel Pereira Agostinho	Encarregado Operacional	06-04-1998	RCTFP por tempo indeterminado	Serviço de Mecânica Auto	Privado	27-05-2011
Paulo Manuel Matos Feijão	Encarregado Operacional	14-04-2000	RCTFP por tempo indeterminado	Técnico Desportivo e Formação	Privado	27-05-2011
Bruno Guerreiro Marques	Assistente Operacional	02-05-2003	RCTFP por tempo indeterminado	Formador	Privado	27-05-2011
Bruno Guerreiro Marques	Assistente Operacional	02-05-2003	RCTFP por tempo indeterminado	Formador	Público	13-11-2012
Luís Miguel Heitor Rodrigues	Assistente Técnico	01-08-2003	RCTFP por tempo indeterminado	Monitor de atividade física	Privado	27-05-2011
Pedro Alexandre Feliciano	Assistente Operacional	01-06-2010	RCTFP por tempo indeterminado	Serviços de Pintura	Privado	27-05-2011
Manuel de Matos Marques	Assistente Operacional	02-01-1989	RCTFP por tempo indeterminado	Pecuária	Privado	27-05-2011
Carla Sofia Marques Ramalho	Assistente Técnico	02-05-2003	RCTFP por tempo indeterminado	Prestação de serviços de Secretariado na área Vitivinícola	Privado	29-02-2013
Carlos Miguel Pires Isaias	Assistente Operacional	02-05-2003	RCTFP por tempo indeterminado	Formador	Público	06-01-2014

António Manuel de Sousa Seipião	Fiscal Municipal Especialista Principal	01-10-1988	RCTFP por tempo indeterminado	Projetos de Animação Socio-Cultural	Privado	21-06-2013
Duarte Miguel Gaio Ferreira	Técnico Superior	04-01-1999	RCTFP por tempo indeterminado	Prestação de Serviços na Área de Gestão e Contabilidade	Privado	23-05-2014
Maurício Alexandre Silva Delgado	Assistente Técnico	06-04-1998	RCTFP por tempo indeterminado	Serviços de Animação Musical	Privado	09-07-2014
Paulo Jorge Batista Calado	Encarregado Operacional	06-04-1998	RCTFP por tempo indeterminado	Transporte e apoio a músicos da Banda	Privado	02-02-2015
Paulo Alexandre Marques Pratas	Assistente Operacional	01-06-1993	RCTFP por tempo indeterminado	Transporte e apoio a músicos da Banda	Privado	02-02-2015

O Dirigente responsável pela área Administrativa e/ou Financeira

Assinatura



O Membro do executivo responsável pela área pelouro financeiro

Assinatura



MUNICIPIO DE GAVIÃO



37 - RELAÇÃO NOMINAL DE RESPONSÁVEIS

RELAÇÃO NOMINAL DOS RESPONSÁVEIS

Designação da Entidade

CÂMARA MUNICIPAL DE GAVIÃO

Gerência

1 DE JANEIRO A 31 DE DEZEMBRO DE 2014

NOME	Situação na Entidade	Remuneração líquida auferida	Período de responsabilidade	Morada
José Fernando da Silva Pio	Presidente	26.615,70 €	01.01 A 31.12	Rua Nova de S. João, Nº 31 6040-124 Gavião
António Manuel Gomes Severino	Vereador*	21.280,11 €	01.01 A 31.12	Rua Aires de Seixas, Nº 54 6040-105 Gavião
Paulo José Estrela Vitoriano	Vereador	0,00 €	01.01 A 31.12	Rua José Relvas, Nº 9 - 1º Dto. 2620-314 Ramada
Saul Manuel Ferreira dos Reis Pereira	Vereador	0,00 €	01.01 A 31.12	Rua Nossa Senhora dos Remédios 6040-126 Gavião
Jorge Marques dos Santos	Vereador	0,00 €	01.01 A 31.12	Rua da Barca, Nº 25 6040-024 Belver
Eduardo Fernando Silva Matos Pereira	Vereador***	0,00 €	01.01 A 31.12	Rua Capitão João Pires, Nº 2 6040-024 Belver
Fernando António França Delgado	Vereador***	0,00 €	01.01 A 31.12	Av. José Marcelino, Lote 3 2º Dto. 6040-100 -Gavião

Regime de Permanência: * Tempo Inteiro

** Meio Tempo

*** Artº 79 da Lei 169/99 de 18 de Setembro

O Dirigente responsável pela área Administrativa e/ou Financeira

Assinatura:

O Membro do executivo responsável pela área-pelouro financeiro

Assinatura

MUNICIPIO DE GAVIÃO



OUTROS ANEXOS

Mapa das participações da Entidade

A-Participações em entidades Societárias

Entidade Participada		Tipo de Entidade	CAE	Capital	Participação		
Denominação	N.I.P.C				Valor Nominal Subscrito	%	Valor Nominal realizado
Valor - Valorização e tratamento de resíduos sólidos, SA	505255090	Societária	38212	10.000.000,00	92.776,00	0,93	92.776,00
Águas do Norte Alentejano, S.A.	505309947	Societária	41000	7.500.000,00	150.795,00	2,01	150.795,00
Tagusgás - Empresa de Gás do Vale do Tejo, SA	503956538	Societária	40202	12.500.000,00	1.915,00	0,02	1.915,00

B-Participações em entidades não Societárias

Entidade Participada		Tipo de Entidade	CAE	Capital Estatutário	Participação	Quota
Denominação	N.I.P.C					
Comunidade Intermunicipal do Alto Alentejo	509020690	Não Societária	75113	296.620,51	5,18%	14.844,04 €
Associação Nacional de Municípios Portugueses	501627413	Não Societária	91333		0,28%	4.218,00 €
AREANATEJO	505839067	Não Societária	94995	209.576,60	5,88%	3.926,40 €