

MUNICIPIO DE GAVIÃO



Gavião

Um alentejo diferente

1 - BALANÇO
CÓD. POCAL - PONTO 5

MUNICÍPIO DE GAVIÃO

BALANÇO

ANO : 2013

Código das Contas POCAL	ATIVO	Exercícios			
		2013			2012
		AB	AP	AL	AL
	Imobilizado				
	Bens de domínio público				
451	Terrenos e recursos naturais	780.818,78		790.818,78	765.885,70
452	Edifícios	789.870,29	156.760,85	633.109,44	603.637,14
453	Outras construções e infra-estruturas	30.678.408,02	18.717.266,65	11.961.139,37	12.614.964,44
455	Bens do patrimônio histórico, artístico e cultural				
459	Outros bens de domínio público	924.726,81	339.878,68	584.848,13	496.738,78
445	Imobilizações em curso	4.345.279,69		4.345.279,69	3.249.799,70
446	Adiantamentos por conta de bens de domínio público				
		37.529.101,59	19.213.908,18	18.315.195,41	17.731.025,76
	Imobilizações incorpóreas				
431	Despesas de instalação	196.246,14	61.680,00	134.566,14	134.566,14
432	Despesas de investigação e desenvolvimento				
433	Propriedade industrial e outros direitos	185.069,61	174.793,43	20.276,18	31.200,35
443	Imobilizações em curso				
449	Adiantamentos por conta de imobilizações incorpóreas				
		391.315,75	236.473,43	154.842,32	165.766,49
	Imobilizações Corpóreas				
421	Terrenos e recursos naturais	2.425.919,96		2.425.919,96	2.208.652,66
422	Edifícios e outras construções	7.069.247,94	951.214,24	6.118.033,70	5.816.902,28
423	Equipamento básico	2.433.462,06	2.202.817,32	230.644,74	261.017,54
424	Equipamento de transporte	1.572.578,00	1.384.346,17	188.231,83	221.908,69
425	Ferramentas e utensílios	139.332,32	114.872,27	24.460,05	25.089,00
426	Equipamento administrativo	690.211,49	603.840,17	86.371,32	96.009,51
427	Taras e vasilhame	58,73	58,73		
429	Outras imobilizações corpóreas	220.792,66	205.283,89	15.508,77	23.000,41
442	Imobilizações em curso	1.652.619,34		1.652.619,34	1.928.872,48
448	Adiantamentos por conta de imobilizações corpóreas				
		16.204.220,50	5.462.430,79	10.741.789,71	10.581.452,57
	Investimentos Financeiros				
411	Partes de capital	220.408,50		220.408,50	220.408,50
412	Obrigações e títulos de participação				
414	Investimentos em imóveis				
415	Outras aplicações financeiras				
441	Imobilizações em curso				
447	Adiantamentos por conta de investimentos financeiros				
		220.408,50	0,00	220.408,50	220.408,50
	Circulante				
	Existências				
36	Matérias-primas, subsidiárias e de consumo	347.339,23		347.339,23	345.314,83
35	Produtos e trabalhos em curso	1.098.204,82		1.098.204,82	1.091.214,92
34	Subprodutos, desperdícios, resíduos e refugos				
33	Produto acabados e intermediários				

MUNICÍPIO DE GAVIÃO

BALANÇO

ANO : 2013

Código das Contas POCAL		Exercícios			
		2013			2012
		AB	AP	AL	AL
32	Mercadorias	444,53		444,53	444,53
37	Adiantamentos por conta de compras				
		1.445.988,58	0,00	1.445.988,58	1.436.974,28
	Dívidas de terceiros - Médio e longo prazo (a)				
	Dívidas de terceiros - Curto prazo				
28	Empréstimos concedidos				
211	Clientes, c/c	6,19		6,19	
212	Contribuintes, c/c	276,61		276,61	
213	Utentes, c/c	14.786,91		14.786,91	
218	Clientes, contribuintes e utentes de cobrança duvidosa				
251	Devedores pela execução do orçamento				
229	Adiantamentos a fornecedores				
2619	Adiantamentos a fornecedores de imobilizado				
24	Estado e outros entes públicos	1.716.066,17		1.716.066,17	1.520.974,47
264	Administração autárquica				
262 + 263 + 267 + 268	Outros devedores	94.686,57		94.686,57	
		1.825.822,45	0,00	1.825.822,45	1.520.974,47
	Titulos negociáveis				
151	Ações				
152	Obrigações e títulos de participação				
153	Títulos de dívida pública				
159	Outros títulos				
18	Outras aplicações de tesouraria				
		0,00		0,00	0,00
	Depósitos em instituições financeiras e caixa				
12	Depósitos em instituições financeiras	820.436,56		820.436,56	1.434.330,96
11	Caixa	9.455,38		9.455,38	3.962,36
		829.891,94		829.891,94	1.438.293,32
	Acréscimos e diferimentos				
271	Acréscimos de proveitos				
272	Custos diferidos	10.475,76		10.475,76	17.412,88
		10.475,76		10.475,76	17.412,88
	Total de amortizações		24.912.810,40		
	Total de provisões		0,00		
	Total do activo	58.457.225,07	24.912.810,40	33.544.414,67	33.112.308,27

MUNICÍPIO DE GAVIÃO

BALANÇO

ANO : 2013

Código das Contas POCAL	FUNDOS PRÓPRIOS E PASSIVO	Exercícios	
		2013	2012
	Fundos próprios		
51	Património	23.158.567,58	23.158.567,58
55	Ajustamento de partes de capital em empresas		
56	Reservas de reavaliação		
	Reservas		
571	Reservas legais	183.203,78	139.951,58
572	Reservas estatutárias		
573	Reservas contratuais		
574	Reservas livres		
575	Subsídios	1.048.048,40	1.048.048,40
576	Doações	45.053,21	45.053,21
577	Reservas decorrentes de transferência de activos		
578	Cedências	29.028,20	29.028,20
579	Bens Reversíveis	23,42	23,42
59	Resultado transitados	1.165.153,15	343.361,14
88	Resultado líquido do exercício	387.266,17	865.044,22
		26.016.343,92	25.629.077,75
	Passivo		
292	Provisões para riscos e encargos		
		0,00	0,00
	Dívidas a terceiros - Médio e longo prazo (a)		
2312	Dívidas a instituições de crédito	1.630.358,38	1.838.869,80
		1.630.358,38	1.838.869,80
	Dívidas a terceiros - Curto prazo		
2311	Empréstimos de curto prazo		
269	Adiantamentos por conta de vendas		
221	Fornecedores, c/c	3.674,07	7.025,47
228	Fornecedores - Facturas em recepção e conferência	9.230,74	5.045,12
252	Credores pela execução do orçamento		
217	Clientes e utentes c/ cauções	2.901,50	2.893,71
219	Adiantamentos de clientes, contribuintes e utentes		
2611	Fornecedores de imobilizado, c/c	151.310,00	151.310,00
24	Estado e outros entes públicos	26.044,01	18.761,32
264	Administração autárquica		
262 + 263 + 267 + 268	Outros credores	148.497,58	124.181,76
2618	Fornecedores de imobilizado - Facturas em recepção	1.783,01	
		343.440,91	309.217,38
	Acréscimos e diferimentos		
273	Acréscimos de custos	3.287,93	2.081,36

MUNICIPIO DE GAVIÃO

BALANÇO

ANO : 2013

Código das Contas POCAL	FUNDOS PRÓPRIOS E PASSIVO	Exercícios	
		2013	2012
274	Proveitos diferidos	5.550.983,53	5.333.061,98
		5.554.271,46	5.335.143,34
Total dos fundos próprios e do passivo		33.544.414,67	33.112.308,27

ORGÃO EXECUTIVO

Em ... de de

[Handwritten signature]

ORGÃO DELIBERATIVO

Em 26 de *maio* de 2014

[Handwritten signature]

MUNICIPIO DE GAVIÃO



Gavião

Um alentejo diferente

**2 - DEMOSTRAÇÃO DE RESULTADOS
CÓD. POCAL - PONTO 6**

MUNICÍPIO DE GAVIÃO
Demonstração de resultados

ANO : 2013


Código das Contas POCAL		Exercícios			
		2013		2012	
	Custos e Perdas				
61	Custos das mercadorias vendidas e das matérias consumidas:				
	Mercadorias	151.713,22		199.906,67	
	Matérias	464.531,14	616.244,36	366.430,18	566.336,85
62	Fornecimentos e serviços externos	1.695.785,33		1.532.556,77	
	Custos com o pessoal:				
641+642	Remunerações	1.693.455,20		1.539.773,66	
643 a 648	Encargos sociais	389.851,59	3.779.092,12	304.572,90	3.376.903,33
63	Transf. e subsídios correntes concedidos e prestações sociais	481.593,53	481.593,53	413.466,88	413.466,88
66	Amortizações do exercício	1.160.058,75		1.190.794,72	
67	Provisões do exercício	0,00	1.160.058,75	0,00	1.190.794,72
65	Outros custos e perdas operacionais	27.653,71	27.653,71	26.919,47	26.919,47
	(A)		6.064.642,47		5.574.421,25
68	Custos e perdas financeiras	18.391,46	18.391,46	35.626,65	35.626,65
	(C)		6.083.033,93		5.610.047,90
69	Custos e perdas extraordinárias	307.137,05	307.137,05	221.498,81	221.498,81
	(E)		6.390.170,98		5.831.546,71
88	Resultado líquido do exercício	0,00	387.266,17	0,00	865.044,22
			6.777.437,15		6.696.590,93
	Proveitos e Ganhos				
	Vendas e prestações de serviços:				
7111	Vendas de mercadorias	178.321,56		132.874,75	
7112+7113	Vendas de produtos	1.419,86		60.402,87	
712	Prestações de serviços	360.970,83		298.950,07	
7116	Produtos Diversos	149,47	540.861,72	107,59	492.335,27
72	Impostos e taxas	465.949,96		412.084,94	
	Varição da produção	0,00		0,00	
75	Trabalhos para a própria entidade	703.033,84		750.656,18	
73	Proveitos suplementares	0,00		0,00	
74	Transferências e subsídios obtidos	4.500.103,83		4.450.895,82	
76	Outros proveitos e ganhos operacionais	260.327,67	5.929.415,10	260.763,30	5.874.380,24
	(B)		6.470.276,82		6.366.715,51
78	Proveitos e ganhos financeiros	18.386,75	18.386,75	29.848,75	29.848,75
	(D)		6.488.663,57		6.396.564,26
79	Proveitos e ganhos extraordinários	288.773,58	288.773,58	300.026,67	300.026,67
	(F)		6.777.437,15		6.696.590,93

Resumo:

Resultados operacionais: (B)-(A);	405.634,35	792.294,26
Resultados financeiros: (D)-(C-A);	-4,71	-5.777,90
Resultados correntes: (D)-(C);	405.629,64	786.516,36
Resultados líquido do exercício: (F)-(E);	387.266,17	865.044,22


Órgão executivo

Em de de



Órgão deliberativo

Em 26 de de 2014



MUNICIPIO DE GAVIÃO



Gavião

Um alentejo diferente

**3 - GRANDES OPÇÕES DO PLANO
CÓD. POCAL - PONTO 7.1**

MUNICIPIO DE GAVIÃO



Gavião
Um alentejo diferente

Grandes Opções do Plano
(Plano Plurianual de Investimentos e Actividades Mais Relevantes)

(Ano Económico 2023)

Grandes Opções do Plano do ano 2013

Obj/Proj	Projeto	Ano / Nº Ação	Designação	Código Classificação Orçamental	Forma Fonte Financiamento de Realiz.			Resp.	Datas (Mês/Ano)		Fases de Exec.	Realizado (e)	Total (b)=(c)+(d)	2013 Financiam. definido (c)	Financiam. não definido (d)	Despesas			Total previsto (i) = (b)+(d)+(e)+(f)+(g)+(h)
					AC	AA	FC		Inico	Fim						2014 (e)	2015 (f)	2016 (g)	
FUNÇÕES GERAIS																			
ADMINISTRAÇÃO GERAL																			
1 1.1			Beneficiação de Edifícios	02 07010301	A		DOS	01/2002	12/2013	5	2.875	20.000	20.000					22.875	
1 1.1	2002/62			02 07010602	O		QAUT	01/2002	12/2013	5		25.000	25.000					25.000	
1 1.1	2002/64		Grande Reparação de Equipamento de Transporte	02 07010602	O		DOS	01/2002	12/2013	5	5.500	20.000	20.000					25.500	
1 1.1	2002/65		Reparação de Maquinaria e Equipamento	02 07011002	O		DOS	01/2002	12/2013	5	9.855	20.000	20.000					29.855	
1 1.1	2002/67		Aquisição de Equipamento Informático	02 070107	O		QAUT	01/2002	12/2013	5	6.974	10.000	10.000					16.974	
1 1.1	2002/70 1		Equipamento Informático	02 070108	O		QAUT	01/2002	12/2013	5	25.881	40.000	40.000					65.881	
1 1.1	2002/70 2		Software	02 070109	O		QAUT	01/2002	12/2013	5	587	5.000	5.000					5.587	
1 1.1	2002/71		Outros - Equipamento Administrativo	02 07011002	O		DOS	01/2002	12/2013	5	1.107	10.000	10.000					11.107	
1 1.1	2002/74		Aquisição de Maquinaria e Equipamento	02 020215	O		QAUT	01/2002	12/2013	5	6.252	10.000	10.000					16.252	
1 1.1	2002/5037		Formação de Quadros	02 070111	O		DOS	01/2003	12/2013	5		1.000	1.000					1.000	
1 1.1	2003/6		Avaliação e Reparação de Ferramentas e Utensílios	02 07010307	O		DOS	01/2007	12/2013	0	209	3.000	3.000					3.209	
1 1.1	2007/2	1	Ribeira da Venda	02 07010413	A		DOS	01/2007	12/2013	0		1.000	1.000					1.000	
1 1.1	2007/2 1		Beneficiação de Edifícios	02 07030305	O		DOS	01/2009	12/2013	0		1.000	1.000					1.000	
1 1.1	2007/2 2		Arranjos Paisagísticos	02 070107	O		QAUT	01/2009	12/2013	0	22.750	22.000	22.000					44.750	
1 1.1	2009/13		Parque Infantil de Gavião	02 070107	O		QAUT	01/2009	12/2013	0		1.000	1.000					1.000	
1 1.1	2009/13		Sistemas de Apoio à Modernização Administrativa	02 070107	O		QAUT	01/2009	12/2013	0		1.000	1.000					1.000	
1 1.1	2012/3		APDD-Economia Digital e Sociedade Conhecimento	02 070107	O		QAUT	01/2012	12/2013	5		1.000	1.000					1.000	
Totais do Programa 1.1:												81.990	189.000	189.000				270.990	
PROTEÇÃO CIVIL E LUTA CONTRA INCÊNDIOS																			
1 2.1			Aquisição e Grande Reparação de Equipamento de Telecomunicações	02 07011002	O		DOS	01/2002	12/2013	5		500	500					500	
1 2.1	2002/41			02 07010602	O		DOS	01/2002	12/2013	5	3.679	30.000	30.000					33.679	
1 2.1	2002/66		Grande Reparação de Equipamento de Transporte	02 07011002	O		DOS	01/2002	12/2013	5		500	500					500	
1 2.1	2002/68		Reparação de Maquinaria e Equipamento	02 020107	O		DOS	01/2002	12/2013	5	2.314	5.000	5.000					7.314	
1 2.1	2002/5025		Aquisição de Fardamento	02 020216	O	100	DOS	01/2002	12/2013	5	42.750	60.000	60.000					102.750	
1 2.1	2002/5026		Vigilância de Fogos Florestais																
1 2.1	2003/5004		Pequenas reparações de Maquinaria e de Equipamento de Transporte	02 020112	O		DOS	01/2003	12/2013	5	1.821	9.000	9.000					10.821	
1 2.1	2003/5004.1		Peças	02 020203	O		DOS	01/2003	12/2013	5	9.010	22.000	22.000					31.010	
1 2.1	2003/5004.2		Conservação e Reparação																
1 2.1	2003/5005		Combustíveis	02 02010201	O		DOS	01/2003	12/2013	5	454	2.000	2.000					2.454	
1 2.1	2003/5005.1		Gasolina	02 02010202	O		DOS	01/2003	12/2013	5	25.979	58.500	58.500					84.479	
1 2.1	2003/5005.2		Gasóleo																

Grandes Opções do Plano do ano 2013

Obj/Proj	Projeto	Ano / Nº Ação	Designação	Código Classificação Orçamental	Forma/Fonte Financiamento			Resp	Data (Mês/Ano)	Festa de Exec.	Realizado (e)	Total (b)+(c)+(d)	2013 Financiamento definido (c)	Financiamento não definido (d)	Despesas			Total previsto (i) = (e) + (b) + (e) + (f) + (h)	
					AC	AA	FC								2014 (e)	2015 (f)	2016 (g)		Quotas (h)
FUNÇÕES GERAIS																			
PROTEÇÃO CIVIL E LUTA CONTRA INCÊNDIOS																			
1	2.1	2003/5005.3	Outros	02 02010299	0		DOS	01/2003	12/2013	5	500	500					500		
1	2.1	2003/5005.4	Gás	02 02010203	0		DOS	01/2003	12/2013	5	3 886	8 000					11 886		
1	2.1	2003/5005.5	Óleos e Lubrificantes	02 02010204	0		DOS	01/2003	12/2013	5	1 500	1 500					1 500		
1	2.1	2003/5006	Limpeza e Higiene	02 020202	0		DOS	01/2003	12/2013	5	2 400	2 400					2 400		
1	2.1	2003/5007	Refeições	02 020105	0		DOS	01/2003	12/2013	5	1 000	1 000					1 000		
1	2.1	2003/5008	Combate a Fogos Florestais do Concelho	02 020218	0		DOS	01/2003	12/2013	5	100	100					100		
1	2.1	2004/21	Aquisição de Maquinaria e Equipamento	02 07011002	0		DOS	01/2004	12/2013	5	1 999	2 000					3 999		
1	2.1	2008/2	Aquisição Material para Saúde	02 020111	0		DOS	01/2008	12/2013	5	5 595	10 000					15 595		
1	2.1	2010/5003	Acordo de Parceria com Federação Bombeiros Distrito de Pombal (Aquisição de Equipamento Transporte de Protecção Civil)																
1	2.1	2010/5003.1	Candidatura nº 2 - Aquisição de equipamento individual	02 080701	0		OAUT	01/2013	12/2013		16 000	16 000					16 000		
1	2.1	2010/5003.2	Candidatura nº 3 - Aquisição de Veaturas fase 1 - VTTR	02 080701	0		OAUT	01/2013	12/2013		29 000	29 000					29 000		
1	2.1	2010/5003.3	Candidatura nº 4 - Aquisição de Veaturas fase 2 - VSAE	02 080701	0		OAUT	01/2013	12/2013		55 000	55 000					55 000		
1	2.1	2012/6	Instalação do Painéis Solares para aquecimento de águas do Quartel de Bombeiros	02 07010413	0		DOS	01/2012	12/2013	5	5 000	5 000					5 000		
											Totais do Programa 2.1:	97 487	318 000	318 000				415 487	
											Totais do Objetivo 1:	179 477	507 000	507 000	0	0	0	0	686 477
FUNÇÕES SOCIAIS																			
ENSINO NÃO SUPERIOR																			
2	2.1	2002/1	Beneficência de Edifícios Escolares	02 07010305	0		DOS	01/2002	12/2013	5	7	1 000	1 000				1 007		
2	2.1	2002/2	Equipamento de Escolas	02 07011002	0		OAUT	01/2002	12/2013	5	1 000	1 000					1 000		
2	2.1	2008/5004	Plano Nacional de Letura	02 020120	0		OAUT	01/2008	12/2013	5	500	500					500		
2	2.1	2009/14	Gestão do Parque Escolar	02 07010305	0	100		01/2009	12/2013	0	3 499	20 000	20 000				23 499		
											Totais do Programa 1.1:	3 506	22 500	22 500				25 006	
SERVIÇOS AUXILIARES DE ENSINO																			
2	2.2	2002/5001	Transportes Escolares	02 020210	0	50		01/2002	12/2013	5	100 507	191 000	191 000				291 507		
2	2.2	2002/5002	Viagens de Estudo	02 020210	0			01/2002	12/2013	5	424	500	500				924		
2	2.2	2002/5003	Ação Social Escolar	02 040701	0			01/2002	12/2013	5	3 445	20 000	20 000				23 445		

Grandes Opções do Plano do ano 2013

Obj. Prog	Projeto	Ano / Nº Ação	Designação	Codigo Classificacão Orçamentar	Forma Fonte Financiamento de Realiz.			Resp	Datas (Mês/Ano)	Fases de Exec.	Realizado (a)	Total (b)+(c)+(d)	Despesas		Outros (h)	Total previsto (i) = (a)+(b)+(c)+(d)+(e)+(f)+(g)+(h)	
					AC	AA	FC						2013	2014			2015
FUNÇÕES SOCIAIS																	
SERVIÇOS AUXILIARES DE ENSINO																	
2	1.2	2002/5005	Aquisição de Boisas de Estudo	02 040802	0			OAUT 01/2002	12/2013	5	18.500	20.000	20.000			38.500	
2	1.2	2007/9	Aquisição de Material de Transporte	02 07010602	0			OAUT 01/2007	12/2013	5	24.500	123.700	123.700			148.200	
2	1.2	2007/10	Grandes Reparações de Material de Transporte	02 07010602	0			OAUT 01/2007	12/2013	5	7.602	8.000	8.000			15.602	
2	1.2	2007/5003	Pequenas Reparações de Material de Transporte	02 020203	0			OAUT 01/2007	12/2013	5	6.593	15.000	15.000			21.593	
2	1.2	2007/5004	Carroção	02 02010202	0			OAUT 01/2007	12/2013	5	22.234	47.000	47.000			69.234	
2	1.2	2009/15	Refeições Escolares	02 020225	0			OAUT 01/2009	12/2013	5	9.664	44.000	44.000			53.664	
2	1.2	2010/5001	Apoio ao Plano de Vagas de Estudo do Agrupamento Vertical de Gavião	02 040701	0			OAUT 01/2010	12/2013	5	5.000	5.000	5.000			10.000	
2	1.2	2011/5003	Transferência para Santa Casa de Misericórdia no âmbito da Remodelação da Cresche	02 060701	0			OAUT 01/2011	12/2013	5	68.000	68.000	68.000			68.000	
											Totais do Programa 1.2	198.969	542.200	542.200			741.069
AÇÃO SOCIAL																	
2	3.2	2009/5001	Apoio à Natalidade e à Habitação	02 060802	0			OAUT 01/2008	12/2013		20.633	45.000	45.000			65.633	
2	3.2	2009/5003	Universidade Sénior de Gavião	02 020225	0			OAUT 01/2008	12/2013	5	2.831	3.500	3.500			6.331	
2	3.2	2011/5004	Transferência para Centro Social Beirãoense - Construção Lar de Idosos	02 060701	0			OAUT 01/2011	12/2013	5		1.000	1.000			1.000	
2	3.2	2012/5003	Ocupação Municipal Temporária de Jovens	02 040802	0			OAUT 06/2012	12/2013	0	48.000	48.000	48.000			48.000	
											Totais do Programa 3.2	23.464	97.500	97.500			120.964
HABITAÇÃO																	
2	4.1	2002/12	Loteamentos Urbanos														
2	4.1	2002/12 1	Aquisição de Terrénos	02 070101	0			DOS 01/2002	12/2013	5		5.000	5.000			5.000	
2	4.1	2002/12 2	Infra-Estruturas	02 07010413	0			DOS 01/2002	12/2013	5		5.000	5.000			5.000	
2	4.1	2002/13	Habitação Social														
2	4.1	2002/13 1	Aquisição de Terrénos	02 070101	0			DOS 01/2002	12/2014	0		1.000	1.000			2.000	
2	4.1	2002/13 2	Reabilitação	02 07010201	E	45		DOS 01/2002	12/2014	0		100.000	100.000			200.000	
2	4.1	2002/13 3	Aquisição de Edifícios	02 07010307	O	30		DOS 01/2008	12/2014	0		200.000	200.000			400.000	
2	4.1	2002/13 4	Construção	02 07010201	E			DOS 01/2002	12/2014			150.000	150.000			300.000	
2	4.1	2006/2	Execução de Infra-Estruturas do Loteamento do Cavião	02 07030313	0			DOS 01/2006	12/2013	0	20.631	75.000	75.000			95.631	
2	4.1	2010/1	Loteamento Urbano de Castelo Cernado	02 07010413	0			DOS 01/2010	12/2013	5	1.000	1.000	1.000			1.000	
											Totais do Programa 4.1	20.631	537.000	537.000			701.000
											Totais do Programa 1.2	198.969	542.200	542.200			741.069
											Totais do Programa 3.2	23.464	97.500	97.500			120.964
											Totais do Programa 4.1	20.631	537.000	537.000			701.000
											Totais do Programa 1.2, 3.2 e 4.1	243.064	1.176.700	1.176.700			1.563.033

Grandes Opções do Plano do ano 2013

Ord. Prog.	Projeto	Ano / Nº	Ação	Designação	Código Classificação Orçamentária	Forma Fonte Financiamento de Realiz.			Resp	Datas (Mês/Ano)		Fases de Exec.	Realizado (e)	Total (b)+(c)-(d)	Despesas			Total previsto (i) = (a)+(b)-(c)+(d)-(e)-(f)-(g)-(h)
						AC	AA	FC		Financiam. não definido	2013				2014	2015	2016	
FUNÇÕES SOCIAIS																		
ORDENAMENTO DO TERRITÓRIO																		
2 4.2	2002/5021	2 4.2	2002/5021	Revisão do PDM de Gavião	02 070113	0			DOS	01/2002	12/2013	3	38.000	38.000				38.000
2 4.2	2003/3	2 4.2	2003/3	Beneficência e Conservação de Jardins	02 070305	0			DOS	01/2003	12/2013	5	1.943	5.000				6.943
2 4.2	2010/8	2 4.2	2010/8	Cartografia e SIG	02 070115	0			75 DOS	01/2010	12/2013	0	2.000	2.000				2.000
2 4.2	2011/1	2 4.2	2011/1	Plano de Urbanização de Gavião	02 070113	0			DOS	01/2011	12/2013	0	20.000	20.000				20.000
2 4.2	2011/2	2 4.2	2011/2	Regeneração Urbana do Largo do Município	02 07030313	E			85 DOS	01/2011	12/2013	0	5.000	5.000				5.000
2 4.2	2011/7	2 4.2	2011/7	Aquisição de Terrenos	02 070101	0			CAUT	01/2011	12/2013	5	300.000	300.000				300.000
2 4.2	2011/9	2 4.2	2011/9	Regeneração Urbana da Zona Compreendida entre a Rotunda da Residência nº4 ao Cruzamento da Rua Dr. Eusébio Lúcio com a Rua Dr. Dias Calazans	02 07030313	E			85 DOS	06/2011	12/2013	5	1.164	400.000				401.164
2 4.2	2013/1	2 4.2	2013/1	Beneficência do Jardim Novo Gavião	02 07030305	0			DOS	01/2013	12/2013	0	8.000	8.000				8.000
2 4.2	2013/2	2 4.2	2013/2	Aquisição de Flocos de Topoménia	02 070115	0			DOS	01/2013	12/2013		10.000	10.000				10.000
Totais do Programa 4.2:													3.107	788.000			791.107	
SANEAMENTO																		
2 4.3	2002/23	2 4.3	2002/23	Beneficência de Redes Existentes	02 07010402	0			DOS	01/2002	12/2013	5	1.261	5.000				6.261
2 4.3	2002/24	2 4.3	2002/24	Aquisição de Terrenos	02 070101	0			DOS	01/2002	12/2013	5	1.614	5.000				6.614
2 4.3	2003/5	2 4.3	2003/5	Aquisição e Reparação de Ramais	02 07010413	0			DOS	01/2003	12/2013	5	966	1.000				1.966
2 4.3	2006/1	2 4.3	2006/1	Reabilitação/Construção de Etar's no concelho de Gavião	02 07010403	E			DOS	01/2006	12/2013	0	50.000	50.000				50.000
2 4.3	2006/1	2 4.3	2006/1	Reabilitação da Etar de Vale da Vinha	02 07010403	E			DOS	01/2006	12/2013	0	15.000	15.000				15.000
2 4.3	2006/1	2 4.3	2006/1	Reabilitação da Etar de Domingos de Vinha	02 07010403	E			DOS	01/2006	12/2013	0	60.000	60.000				60.000
2 4.3	2009/8	2 4.3	2009/8	Reabilitação da ETAR de Vale de Gaviões/Vale Borsalo	02 07010403	E			DOS	01/2009	12/2013	0	30.000	30.000				30.000
2 4.3	2010/4	2 4.3	2010/4	Construção de Estação e Conluta Elevatória de Vale da Feiteira	02 07010402	E			DOS	01/2010	12/2013	0	15.000	15.000				15.000
2 4.3	2012/1	2 4.3	2012/1	ETAR de Castiçez	02 07010403	E			DOS	01/2012	12/2013	0	40.000	40.000				40.000
2 4.3	2013/3	2 4.3	2013/3	ETAR de Amênia Cova	02 07010403	A			DOS	01/2013	12/2013		221.000	221.000				224.861
Totais do Programa 4.3:													3.661	221.000			224.661	
ABASTECIMENTO DE ÁGUA																		
2 4.4	2002/43	2 4.4	2002/43	Aquisição de Terrenos	02 070101	0			DOS	01/2002	12/2013	0	5.000	5.000				5.000
2 4.4	2002/44	2 4.4	2002/44	Beneficência de Redes Existentes	02 07010407	0			DOS	01/2002	12/2013	5	22.738	25.000				47.738
2 4.4	2002/45	2 4.4	2002/45	Aquisição e Grande Reparação de Equipamentos Existentes	02 07011002	0			DOS	01/2002	12/2013	5	10.218	25.000				35.218
2 4.4	2003/4	2 4.4	2003/4	Aquisição e Reparação de Redes Domiciliárias	02 07010407	0			DOS	01/2003	12/2013	5	1.309	5.000				6.309

Grandes Opções do Plano do ano 2013

Obs. Prog	Projeto	Ano / Nº Ação	Designação	Código Classificação Orçamental	Forma de Realiz.	Fonte de Financiamento (%)			Resp.	Datas (Mês/Ano)	Fases de Erec.	Realizado (e)	Total (b)-(c)+(d)	2013 Financiam. definido (c)	Financiam. não definido (d)	Despesas		Total previsto (f) = (e)+(b)+ (g)-(f)-(g)+(h)
						AC	AA	FC								2014 (e)	2015 (f)	
FUNÇÕES SOCIAIS																		
ABASTECIMENTO DE ÁGUA																		
2 4.4	2 4.4	2008/7	Remodelação da Rede de Abastecimento de Água e Comenda e Vale da Feitosa	02 07010407	E		85	DOS	01/2008	12/2013	1	284.181	180.000	180.000				464.181
2 4.4	2 4.4	2010/11	Sistema Público de Distribuição de Água ao Lotamento Industrial de Gavão Complexo Desportivo do Salgueirinho e rede de rega	02 07010407	O			DOS	01/2010	12/2013	0	5.000	5.000					5.000
2 4.4	2 4.4	2013/4	Renovação de Rede em Basea de Cadafaz	02 07010407	E			DOS	01/2013	12/2014		55.000	55.000			255.000		310.000
2 4.4	2 4.4	2013/5	Grande Reparação de Equipamento de Transporte	02 07010602	O			DOS	01/2013	12/2013		5.000	5.000					5.000
Totais do Programa 4.4.													305.000	305.000		255.000		878.446
RESÍDUOS SÓLIDOS																		
2 4.5	2 4.5	2002/35	Aquisição de Equipamento de Recolha de Lixo	02 07011001	O			DOS	01/2002	12/2013	5	39.788	53.000	53.000				92.788
Totais do Programa 4.5.													53.000	53.000		92.788		
PROTEÇÃO DO MEIO AMBIENTE CONSERVAÇÃO DA...																		
2 4.6	2 4.6	2004/1	Aquisição de Terrenos para Cemitério	02 070101	O			DOS	01/2004	12/2013	5	500	500					500
2 4.6	2 4.6	2006/5	Aquisição de Equipamento de Cemitérios	02 07010413	O			DOS	01/2006	12/2013	5	500	500					500
2 4.6	2 4.6	2007/3	Quinta do Alamal - Adaptação da Pousada e Hotel Rural de 3 Estrelas	02 07010413	E			85	DOS	01/2007	12/2013	0	25.000	25.000				25.000
2 4.6	2 4.6	2009/10	Centro de Observação Avifauna no Ourifeiro	02 07030313	E			60	DOS	01/2009	12/2013		30.000	30.000				30.000
2 4.6	2 4.6	2011/4	Reabilitação da Fonte do Cadafaz	02 07030313	A			DOS	01/2011	12/2013		20.000	20.000					20.000
2 4.6	2 4.6	2012/2	Quinta do Alamal - Aquisição de Equipamento	02 07011002	O			DOS	01/2012	12/2013	0	2.509	2.000	2.000				4.509
2 4.6	2 4.6	2012/4	Quinta do Alamal - Zona de Lazer	02 07010413	O			DOS	01/2012	12/2013	0	2.976	2.000	2.000				4.976
Totais de Programa 4.6													80.000	80.000		85.465		
CULTURA																		
2 5.1	2 5.1	2002/4	Aquisição e Grande Reparação de Equipamento Cultural	02 07011002	O			DAUT	01/2002	12/2013	5	1.000	1.000					1.000
2 5.1	2 5.1	2002/5	Biblioteca Municipal															
2 5.1	2 5.1	2002/5	Aquisição de Fundos	02 07011002	O			DAUT	01/2013	12/2014		10.000	10.000			10.000		20.000
2 5.1	2 5.1	2002/5	Actividades de dinamização	02 020121	O			DAUT	01/2013	12/2013		5.000	5.000					5.000
2 5.1	2 5.1	2002/5	Aquisição de materiais de apoio às actividades de dinamização	02 020225	O			DAUT	01/2013	12/2013		3.000	3.000					3.000
2 5.1	2 5.1	2002/5	Aquisição de serviços de apoio às actividades de dinamização	02 020115	O			DAUT	01/2013	12/2013		500	500					500
actividades de dinamização																		

Grandes Opções do Plano do ano 2013

Obj. Prog	Projeto	Ano / Nº / Ação	Designação	Código Classificação Orçamental	Forma de Realiz.	Forma de Financiamento (%)			Resp.	Datas (Mês/Ano)		Fases da Exec.	Realizado (a)	Total (b)=(c)+(d)	2013 Financiamento definido (c)	Financiamento definido (d)	2014 (e)	Anos seguintes		Total previsto (i) = (b)+(j)+(k)+(l)+(m)
						AC	AA	FC		Início	Fim							2015 (f)	2016 (g)	
FUNÇÕES SOCIAIS																				
CULTURA																				
2	5.1	2002/50	Reabilitação do Lajar da Fraga e Azarza	02 07010007	E				DOS	01/2002	12/2013	1	17.000	17.000	17.000					17.000
2	5.1	2002/5006	Apoio à Cultura	02 040701	O				OAUT	01/2002	12/2013	5	18.040	50.000	50.000					68.040
2	5.1	2002/5007	Feira do Artesanato, Gastronomia e Actividades Económicas																	
2	5.1	2002/5007.1	Diversos Bens	02 020121	O				OAUT	01/2002	12/2013	5		10.000	10.000					10.000
2	5.1	2002/5007.2	Diversos Serviços	02 020225	O				OAUT	01/2002	12/2013	5		100.000	100.000					100.000
2	5.1	2006/5006	Festa dos Senzures	02 020225	O				OAUT	01/2006	12/2013	5	11.998	12.000	12.000					23.998
2	5.1	2007/12	Aquisição de Edifícios	02 07010307	O				OAUT	07/2007	12/2013	5		5.000	5.000					5.000
2	5.1	2007/13	Aquisição de Espaço Museológico	02 070112	O				OAUT	07/2007	12/2013	5		10.000	10.000					10.000
2	5.1	2007/5001	Edição de Obras Literárias	02 020120	O				OAUT	01/2007	12/2013	5		2.000	2.000					2.000
2	5.1	2008/9	Musealização das Duas Salas da Torre de Menagem do Castelo de Beiver	02 070306	E				DOS	01/2008	12/2013	5	7.500	7.500	7.500					7.500
2	5.1	2008/11	Museu do Sabão	02 07010307	E				DOS	01/2008	12/2013	0	105.428	50.000	50.000					155.428
2	5.1	2008/13	Aquisição e Recuperação dos Moinhos de Água da Ribeira das Barrocas e Alameda	02 07010307	E				DOS	01/2008	12/2013	0	5.824	40.000	40.000					45.824
2	5.1	2011/5	Núcleo Museológico do Tecelagem e Mantas de Beiver	02 07010413	E				DOS	01/2011	12/2013	0	24.007	100.000	100.000					124.007
2	5.1	2011/5	PR2 - Corredor Ecológico das Ribeiras da Barroca e Alenteira	02 07010413	E				DOS	06/2011	12/2014	5		50.000	60.000					132.000
													Totais do Programa 5.1:	165.297	483.000	483.000	82.000	730.297		
2	5.2	2002/5	DESPORTO RECREIO E LAZER																	
2	5.2	2002/5	Beneficiação do Parque Desportivo	02 07010406	O				DOS	01/2002	12/2013	5	7.440	7.000	7.000					14.440
2	5.2	2002/10	Aquisição de Terrenos, Infra-Estruturas Desportivas	02 070101	O				DOS	01/2002	12/2013	5		1.000	1.000					1.000
2	5.2	2002/5013	Transferências para Centros Recreativos Desportivos e Culturais	02 080701	O				OAUT	01/2013	12/2013			65.000	65.000					65.000
2	5.2	2002/5014	Apoio ao Desporto	02 040701	O				OAUT	01/2002	12/2013	5	45.976	70.000	70.000					115.976
2	5.2	2007/6	Parque Desportivo do Salgueirinho - Gavão	02 07010406	O				DOS	01/2007	12/2013	3	3.673	22.000	22.000					25.673
													Totais do Programa 5.2:	57.089	165.000	165.000	222.089			
2	5.3	2013/5003	OUTRAS ACTIVIDADES CÍVICAS E RELIGIOSAS																	
2	5.3	2013/5003	Casa Murtelária de Ferraria	02 080701	O				OAUT	01/2013	12/2013			25.000	25.000					25.000
2	5.3	2013/5004	Fábrica da Igreja Paroquial da Freguesia de Gavão	02 080701	O				OAUT	01/2013	12/2013			3.000	3.000					3.000
2	5.3	2013/5007	Fábrica da Igreja Paroquial da Freguesia de Camarada - Santinhos de Apoio ao Equipamento Esportivo	02 080701	O				OAUT	01/2013	12/2013			20.000	20.000					20.000

Grandes Opções do Plano do ano 2013

Obj. Prog.	Projeto	Designação	Código Classificação Orçamental	Forma/Fonte de Realiz.			Razão	Fases de Exec.	Datas (Mês/Ano)	Realizado (e)	Total (b)+(c)+(d)	2013 Financiam. definido (c)	Financiam. não definido (d)	Despesas			Total previsto (i) = (e)+(b)+(c)+(d)+(g)+(h)	
				AC	AA	FC								2014 (e)	2015 (f)	2016 (g)		Outros (h)
Projeto	Ano / Nº Ação																	
FUNÇÕES SOCIAIS																		
2	5.3	OUTRAS ACTIVIDADES CÍVICAS E RELIGIOSAS																
2	5.3	Fabrica da Igreja Paroquial da Freguesia de Belver - 02	080701	0	DAUT	01/2013	12/2013			4.000	4.000	4.000					4.000	
		Beneficiação de Edifício																52.000
Totais do Programa 5.3:										899.743	3.346.200	3.346.200	0	1.038.000	0	0	0	5.223.943
FUNÇÕES ECONÓMICAS																		
3	1.0	AGRICULTURA, PECUÁRIA, SILVICULTURA, CAÇA E PE																
3	1.0	Operações de Silvicultura Preventiva	02	07010413	0	DOS	01/2005	12/2013	5		1.000	1.000					1.000	
3	1.0	Apções de Silvicultura																
3	1.0	Infra-Estruturas Florestas	02	07010413	0	DOS	01/2005	12/2013	5	10.000	10.000						10.000	
3	1.0	Rede Viária - Beneficiação e Manutenção	02	07010413	0	DOS	01/2005	12/2013	5	1.000	1.000						1.000	
3	1.0	Construção de Pontas de Água - Construção e Beneficiação																
3	1.0	Deteção e Intervenção em Situações de Incêndio	02	02010202	0	DOS	01/2005	12/2013	5	9.073	14.500	14.500					23.573	
3	1.0	Combustível do Equipamento de Transporte	02	0202012	0	DOS	01/2005	12/2013	5	500	500						500	
3	1.0	Seguro do Equipamento de Transporte	02	0202012	0	DOS	01/2005	12/2013	5	1.923	2.000	2.000					3.923	
3	1.0	Conservação e Reparação do Equipamento de Transporte																
3	1.0	Novos Regadios Colectivos e Beneficiação de Regadios Tradicionais																
3	1.0	Beneficiação do Regadio Tradicional da Ribeira de Margem	02	07010413	A	OAUT	01/2006	12/2013	4	408	1.000	1.000					1.408	
Totais do Programa 1.0:										11.404	30.000	30.000					41.404	
INDÚSTRIA E ENERGIA																		
3	2.0	Ampliação e Remodelação da Rede Pública	02	07010404	0	DOS	01/2002	12/2013	5	1.252	5.000	5.000					6.252	
3	2.0	Sistema de Incentivos ao Desenvolvimento Industrial	02	080102	0	OAUT	01/2002	12/2013	5		5.000	5.000					5.000	
3	2.0	Instalação de Painéis Solares para fornecimento energético à Piscina e Remodelação da Rede Interna de Águas	02	07010413	0	75 DOS	01/2006	12/2013	1		60.000	60.000					60.000	
3	2.0	Aquisição de Terrenos	02	070101	0	DOS	01/2006	12/2013	5		1.000	1.000					1.000	
3	2.0	Aquisição de terrenos na área de Fuzão de Actividades Económicas em Domingos da Vinha (Junto ao N.º da A23)	02	07010413	0	DOS	01/2006	12/2013	0		25.000	25.000					25.000	
3	2.0	ILUPIUR	02	07010404	0	60 DOS	01/2010	12/2013	0		25.000	25.000					25.000	
3	2.0	CO2	02	07011002	0	60 DOS	01/2010	12/2013	0	14.659	4.000	4.000					16.659	

Grandes Opções do Plano do ano 2013

Obj. Prog	Projeto	Ano / Nº	Ação	Designação	Código Classificação Orçamental	Forma de Realiz.	Fonte Financiamento (%)			Resp.	Data (Mês/Ano)	Fase de Exec.	Realizado (a)	Total (b)=(c)+(d)	2013 Financiam. definido (c)	Financiam. não definido (d)	Despesas		Total previsto (i) = (a)+(b)+(c)+(d)+(e)+(f)+(g)+(h)
							AC	AA	FC								2014 (e)	2015 (f)	
3				FUNÇÕES ECONÓMICAS															
3	2.0	2010/7		INDÚSTRIA E ENERGIA	02 070115	0			75	DOS	01/2010	12/2013	0	2.586	6.000	6.000			8.586
3	2.0	2012/5		RETAILER I	02 07010413	0				DOS	01/2012	12/2013		242	10.000	10.000			10.242
				Infraestruturas Loteamento Industrial de Gavião										18.779	141.000	141.000			159.779
				TRANSPORTES RODOVIÁRIOS															
3	3.1	2002/54		Amuamentos da Freguesia de Aljezur	02 07030301	0				DOS	01/2002	12/2013	5	1.108	30.000	30.000			31.108
3	3.1	2002/55		Amuamentos da Freguesia de Beja	02 07030301	0				DOS	01/2002	12/2013	5	1.833	5.000	5.000			6.833
3	3.1	2002/56		Amuamentos da Freguesia de Comenda	02 07030301	0				DOS	01/2002	12/2013	5	29.982	18.000	18.000			47.982
3	3.1	2002/57		Amuamentos da Freguesia de Gavião	02 07030301	0				DOS	01/2002	12/2013	5	62.235	80.000	80.000			142.235
3	3.1	2002/58		Amuamentos da Freguesia de Margem	02 07030301	0				DOS	01/2002	12/2013	5	66	5.000	5.000			5.066
3	3.1	2002/59		Beneficiação e Conservação de Vias	02 07030308	0				DOS	01/2002	12/2013	5		1.000	1.000			1.000
3	3.1	2002/61		Ordenamento do Tráfego e Trabalho	02 07010409	0				OAUT	01/2008	12/2013	5		200.000	200.000			200.000
3	3.1	2008/6		Aquisição de Terrenos	02 070101	0				DOS	06/2012	12/2013	0		40.000	40.000			40.000
3	3.1	2012/7		Reparimentação dos Amuamentos de Comenda e Vale da Faveira	02 07030301	E				OAUT	01/2013	12/2013		95.236	390.000	390.000			485.236
3	3.1	2013/6		C.M. 1016 - Troço entre Vale da Vinha e Ferreira	02 07030308	A				OAUT	01/2013	12/2013		5.000	5.000	5.000			5.000
				TURISMO															
3	4.2	2002/49		Aquisição de Terrenos	02 070101	0				OAUT	01/2002	12/2013	5		5.000	5.000			5.000
				OUTRAS FUNÇÕES ECONÓMICAS															
3	5.0	2006/5007		Fundo de Apoio ao Investimento das Micro-Empresas de Gavião	02 060102	0				OAUT	01/2006	12/2013	5		5.000	5.000			5.000
				OUTRAS FUNÇÕES															
4				TRANSFERÊNCIAS ENTRE ADMINISTRAÇÕES															
4	2.0	2013/5005		Junta de Freguesia de Marzopen - Regeneração Urbana Eco Porto do Vale de Gavião	02 06050102	0				OAUT	01/2013	12/2013		7.000	7.000			7.000	
4	2.0	2013/5006		Junta de Freguesia de Gavião - Fonte de Mine	02 06050102	0				OAUT	01/2013	12/2013		12.000	12.000			12.000	
				Totais do Objetivo 3:										125.419	571.000	571.000	0	0	696.419

Grandes Opções do Plano do ano 2013

Projeto	Dia/Prog	Ano / Nº / Ação	Designação	Código Classificação Orçamentária	Forma Fonte de Realiz.	Fins de Exec.	Fases de Exec.	Realizado	Total	Despesas			Anos seguintes		Total previsto (j) = (a)+(b)+(c)+(d)+(e)+(f)+(g)+(h)	
										AC	AA	FC	2013	2014		2015
								(a)	(b) = (c)+(d)	(c)	(d)	(e)	(f)	(g)	(h)	
4			OUTRAS FUNÇÕES													
4	2.0		TRANSFERÊNCIAS ENTRE ADMINISTRAÇÕES													
4	2.0	2013/5009	Junta de Freguesia de Comenda - Reparação de Equipamento existente	02	08050102	0	OAUT 01/2013 12/2013	0	3.000	3.000		0	0	0	3.000	
Totais do Objeto 4.										22.000	22.000	0	0	0	22.000	
Total Geral:										1.144.639	4.446.200	4.446.200	0	1.038.000	0	6.628.839

(valores em euros)

ORGÃO EXECUTIVO
Em 5 de Dezembro de 2012
[Assinatura]

ORGÃO DELIBERATIVO
Em 17 de Dezembro de 2012
[Assinatura]

MUNICIPIO DE GAVIÃO



Gavião

Um alentejo diferente

4 - ORÇAMENTO RESUMO
CÓD. POCAL - PONTO 7.2

MUNICIPIO DE GAVIÃO



Gavião

*Um **alentejo** diferente*

Anexos

(Ano Económico 2013)

MUNICÍPIO DE GAVIÃO

RESUMO DO ORÇAMENTO PARA O ANO 2013

Receitas	Montante (€)	Despesas	Montante (€)
Correntes	6.645.900	Correntes	5.667.800
Capital	2.914.100	Capital	3.892.200
Total:	9.560.000	Total:	9.560.000
Serviços Municipalizados	0	Serviços Municipalizados	0
Total Geral:	9.560.000	Total Geral:	9.560.000

ORGÃO EXECUTIVO
 Em 5 de Dezembro de 2012
 [Assinatura]

ORGÃO DELIBERATIVO
 Em 12 de Novembro de 2012
 [Assinatura]

Resumo do orçamento por Capitulo para 2013

Receitas		Montante	Despesas		Montante
01	Impostos directos	290.500	01	Despesas com o pessoal	2.641.860
02	Impostos indirectos	16.550	02	Aquisição de bens e serviços	2.384.440
04	Taxas, multas e outras penalidades	57.100	03	Juros e outros encargos	83.500
05	Rendimentos da propriedade	360.000	04	Transferências correntes	410.000
06	Transferências correntes	3.692.107	05	Subsídios	55.000
07	Venda de bens e serviços correntes	718.400	06	Outras despesas correntes	93.000
08	Outras receitas correntes	1.511.243		Total das Despesas Correntes	5.667.800
	Total das Receitas Correntes	6.645.900	07	Aquisição de bens de capital	3.229.200
09	Venda de bens de investimento	685.000	08	Transferências de capital	363.000
10	Transferências de capital	2.008.100	09	Activos financeiros	
11	Activos financeiros		10	Passivos financeiros	300.000
12	Passivos financeiros	1.000	11	Outras despesas de capital	
13	Outras receitas de capital	200.000	12	Operações extra-orçamentais	
15	Reposições não abatidas nos pagamentos	20.000	17	Operações extra-orçamentais	
16	Saldo da gerência anterior			Total das Despesas de Capital	3.892.200
17	Operações extra-orçamentais				
	Total das Receitas Capital	2.914.100			

Total das Receitas: 9.560.000

Total das Despesas: 9.560.000

ORGÃO EXECUTIVO

Em 5 de Dezembro de 2012.

[Assinatura]

ORGÃO DELIBERATIVO

Em 17 de Dezembro de 2012.

[Assinatura]

MUNICIPIO DE GAVIÃO
ORÇAMENTO INICIAL PARA O ANO 2013

Orgânica	Económica	Designação	Valor Extra-Plano	Valor em Plano	Total
01		Administração Autárquica	13.800,00	0,00	13.800,00
01		DESPESAS CORRENTES	13.800,00	0,00	13.800,00
01	01	Despesas com o pessoal	13.100,00	0,00	13.100,00
01	0102	Abonos variáveis ou eventuais	13.100,00	0,00	13.100,00
01	010204	Ajudas de custo	3.100,00	0,00	3.100,00
01	010213	Outros suplementos e prémios	10.000,00	0,00	10.000,00
01	01021301	Senhas de Presença	10.000,00	0,00	10.000,00
01	0102130101	Assembleia Municipal	10.000,00	0,00	10.000,00
01	02	Aquisição de bens e serviços	700,00	0,00	700,00
01	0201	Aquisição de bens	400,00	0,00	400,00
01	020108	Material de escritório	300,00	0,00	300,00
01	020115	Prémios, condecorações e ofertas	100,00	0,00	100,00
01	0202	Aquisição de serviços	300,00	0,00	300,00
01	020211	Representação dos serviços	100,00	0,00	100,00
01	020213	Deslocações e estadas	100,00	0,00	100,00
01	020215	Formação	100,00	0,00	100,00
02		Câmara Municipal e Serviços Municipais	5.100.000,00	4.446.200,00	9.546.200,00
02		DESPESAS CORRENTES	4.800.000,00	854.000,00	5.654.000,00
02	01	Despesas com o pessoal	2.628.760,00	0,00	2.628.760,00
02	0101	Remunerações certas e permanentes	2.020.060,00	0,00	2.020.060,00
02	010101	Titulares órgãos soberania e memb. órgãos autárq.	80.000,00	0,00	80.000,00
02	010104	Pessoal quadros-Regime contrato Individ. trabalho	1.325.620,00	0,00	1.325.620,00
02	01010401	Pessoal em Funções	1.310.000,00	0,00	1.310.000,00
02	01010402	Alterações Obrigatórias Posicionamento Remunerat.	10,00	0,00	10,00
02	01010403	Alterações Facultativas Posicionamento Remunerat.	10,00	0,00	10,00
02	01010404	Recrutamento Pessoal Novos Postos de Trabalho	15.600,00	0,00	15.600,00
02	010106	Pessoal contratado a termo	41.030,00	0,00	41.030,00
02	01010601	Pessoal em Funções	41.000,00	0,00	41.000,00
02	01010602	Alterações Obrigatórias Posicionamento Remunerat.	10,00	0,00	10,00
02	01010603	Alterações Facultativas de Posicionamento Remunerat.	10,00	0,00	10,00
02	01010604	Recrutamento Pessoal Novos Postos de Trabalho	10,00	0,00	10,00
02	010107	Pessoal em regime de tarefa ou avença	35.400,00	0,00	35.400,00
02	010108	Pessoal aguardando aposentação	10.000,00	0,00	10.000,00
02	010109	Pessoal em qualquer outra situação	50.000,00	0,00	50.000,00
02	01010901	Pessoal afecto ao GAP	30.000,00	0,00	30.000,00
02	01010902	Outras Situações	20.000,00	0,00	20.000,00
02	010111	Representação	25.000,00	0,00	25.000,00
02	010112	Suplementos e prémios	10,00	0,00	10,00
02	010113	Subsídio de refeição	213.000,00	0,00	213.000,00
02	01011301	Pessoal dos quadros	150.000,00	0,00	150.000,00
02	0101130101	Pessoal em Funções-Contrato Por Tempo Indeterminad	150.000,00	0,00	150.000,00
02	01011302	Pessoal Contratado a Termo Certo	10.000,00	0,00	10.000,00

MUNICIPIO DE GAVIÃO
ORÇAMENTO INICIAL PARA O ANO 2013

Orgânica	Económica	Designação	Valor Extra-Plano	Valor em Plano	Total
02	01011303	Membros dos órgãos autárquicos	5.000,00	0,00	5.000,00
02	01011304	Pessoal em Qualquer Outra Situação	48.000,00	0,00	48.000,00
02	010114	Subsídio de férias e de Natal	195.000,00	0,00	195.000,00
02	01011401	Pessoal dos quadros	170.000,00	0,00	170.000,00
02	0101140101	Pessoal em Funções-Contrato Por Tempo Indeterminad	170.000,00	0,00	170.000,00
02	01011402	Pessoal Contratado a Termo Certo	10.000,00	0,00	10.000,00
02	01011403	Membros dos órgãos autárquicos	8.000,00	0,00	8.000,00
02	01011404	Pessoal em Qualquer Outra Situação	7.000,00	0,00	7.000,00
02	010115	Remunerações por doença e maternidade/paternidade	45.000,00	0,00	45.000,00
02	0102	Abonos variáveis ou eventuais	117.000,00	0,00	117.000,00
02	010202	Horas extraordinárias	30.000,00	0,00	30.000,00
02	010204	Ajudas de custo	45.000,00	0,00	45.000,00
02	010205	Abono para falhas	6.500,00	0,00	6.500,00
02	010207	Colaboração técnica e especializada	500,00	0,00	500,00
02	010212	Indemnizações por cessação de funções	6.000,00	0,00	6.000,00
02	010213	Outros suplementos e prémios	9.000,00	0,00	9.000,00
02	01021301	Senhas de Presença	6.000,00	0,00	6.000,00
02	0102130102	Câmara Municipal	6.000,00	0,00	6.000,00
02	01021302	Outros Suplementos	3.000,00	0,00	3.000,00
02	010214	Outros abonos em numerário ou espécie	20.000,00	0,00	20.000,00
02	0103	Segurança social	491.700,00	0,00	491.700,00
02	010301	Encargos com a saúde	62.000,00	0,00	62.000,00
02	010302	Outros encargos com a saúde	30.000,00	0,00	30.000,00
02	010303	Subsídio familiar a criança e jovens	15.000,00	0,00	15.000,00
02	010304	Outras prestações familiares	2.000,00	0,00	2.000,00
02	010305	Contribuições para a segurança social	332.100,00	0,00	332.100,00
02	01030501	Assistência na doença dos funcionários públicos	1.100,00	0,00	1.100,00
02	01030502	Segurança social dos funcionários públicos	201.000,00	0,00	201.000,00
02	0103050201	Caixa Geral de Aposentações	200.000,00	0,00	200.000,00
02	0103050202	Regime Geral	1.000,00	0,00	1.000,00
02	01030503	Segurança social-Regime geral	130.000,00	0,00	130.000,00
02	010306	Acidentes em serviço e doenças profissionais	10.000,00	0,00	10.000,00
02	010309	Seguros	40.100,00	0,00	40.100,00
02	01030901	Seguros acidentes trabalho doenças profissionais	40.000,00	0,00	40.000,00
02	01030902	Seguros de saúde	100,00	0,00	100,00
02	010310	Outras despesas de segurança social	500,00	0,00	500,00
02	02	Aquisição de bens e serviços	1.742.740,00	641.000,00	2.383.740,00
02	0201	Aquisição de bens	758.700,00	175.000,00	933.700,00
02	020101	Matérias-primas e subsidiárias	15.500,00	0,00	15.500,00
02	020102	Combustíveis e lubrificantes	257.000,00	132.000,00	389.000,00
02	02010201	Gasolina	8.000,00	2.000,00	10.000,00
02	02010202	Gasóleo	160.000,00	120.000,00	280.000,00

MUNICIPIO DE GAVIÃO
ORÇAMENTO INICIAL PARA O ANO 2013

Orgânica	Económica	Designação	Valor Extra-Plano	Valor em Plano	Total
02	02010203	Gás	76.000,00	8.000,00	84.000,00
02	02010204	Óleos Lubrificantes	8.000,00	1.500,00	9.500,00
02	02010299	Outros	5.000,00	500,00	5.500,00
02	020103	Munições, explosivos e artificios	200,00	0,00	200,00
02	020104	Limpeza e higiene	11.000,00	0,00	11.000,00
02	020105	Alimentação-Refeições confeccionadas	12.000,00	1.000,00	13.000,00
02	020106	Alimentação-Géneros para confeccionar	500,00	0,00	500,00
02	020107	Vestuário e artigos pessoais	7.000,00	5.000,00	12.000,00
02	020108	Material de escritório	36.000,00	0,00	36.000,00
02	020111	Material de consumo clínico	10.000,00	10.000,00	20.000,00
02	020112	Material de transporte-Peças	50.000,00	9.000,00	59.000,00
02	020114	Outro material-Peças	15.000,00	0,00	15.000,00
02	020115	Prémios, condecorações e ofertas	7.500,00	500,00	8.000,00
02	020116	Mercadorias para venda	308.500,00	0,00	308.500,00
02	02011601	Água	308.000,00	0,00	308.000,00
02	02011603	Outras	500,00	0,00	500,00
02	020117	Ferramentas e utensílios	1.000,00	0,00	1.000,00
02	020118	Livros e documentação técnica	4.000,00	0,00	4.000,00
02	020119	Artigos honoríficos e de decoração	500,00	0,00	500,00
02	020120	Material de educação, cultura e recreio	8.000,00	2.500,00	10.500,00
02	020121	Outros bens	15.000,00	15.000,00	30.000,00
02	0202	Aquisição de serviços	984.040,00	466.000,00	1.450.040,00
02	020201	Encargos das instalações	300.000,00	0,00	300.000,00
02	020202	Limpeza e higiene	100,00	2.400,00	2.500,00
02	020203	Conservação de bens	56.000,00	39.000,00	95.000,00
02	020204	Locação de edifícios	6.000,00	0,00	6.000,00
02	020205	Locação de material de informática	500,00	0,00	500,00
02	020209	Comunicações	55.000,00	0,00	55.000,00
02	020210	Transportes	60.500,00	191.500,00	252.000,00
02	020211	Representação dos serviços	500,00	0,00	500,00
02	020212	Seguros	45.000,00	500,00	45.500,00
02	020213	Deslocações e estadas	1.000,00	0,00	1.000,00
02	020214	Estudos, pareceres, projectos e consultadoria	45.000,00	0,00	45.000,00
02	020215	Formação	3.000,00	10.000,00	13.000,00
02	020216	Seminários, exposições e similares	2.000,00	0,00	2.000,00
02	020217	Publicidade	17.000,00	0,00	17.000,00
02	020218	Vigilância e segurança	1.900,00	60.100,00	62.000,00
02	020219	Assistência técnica	6.000,00	0,00	6.000,00
02	020220	Outros trabalhos especializados	330.000,00	0,00	330.000,00
02	02022001	Recolha e Tratamento de Resíduos Sólidos	60.000,00	0,00	60.000,00
02	02022002	Saneamento	125.000,00	0,00	125.000,00
02	02022099	Outros	145.000,00	0,00	145.000,00

MUNICIPIO DE GAVIÃO
ORÇAMENTO INICIAL PARA O ANO 2013

Orgânica	Económica	Designação	Valor Extra-Plano	Valor em Plano	Total
02	020224	Encargos de cobrança de receitas	12.000,00	0,00	12.000,00
02	020225	Outros serviços	42.540,00	162.500,00	205.040,00
02	03	Juros e outros encargos	83.500,00	0,00	83.500,00
02	0301	Juros da dívida pública	70.000,00	0,00	70.000,00
02	030103	Socied.financ.-Bancos e outras insttl. financeiras	70.000,00	0,00	70.000,00
02	03010302	Empréstimos de médio e longo prazos	70.000,00	0,00	70.000,00
02	0302	Outros encargos correntes da dívida pública	1.000,00	0,00	1.000,00
02	030201	Despesas diversas	1.000,00	0,00	1.000,00
02	0303	Juros de locação financeira	500,00	0,00	500,00
02	030305	Material de transporte	500,00	0,00	500,00
02	0305	Outros juros	5.000,00	0,00	5.000,00
02	030502	Outros	5.000,00	0,00	5.000,00
02	0306	Outros encargos financeiros	7.000,00	0,00	7.000,00
02	030601	Outros encargos financeiros	7.000,00	0,00	7.000,00
02	04	Transferências correntes	197.000,00	213.000,00	410.000,00
02	0403	Administração central	1.000,00	0,00	1.000,00
02	040301	Estado	1.000,00	0,00	1.000,00
02	0405	Administração local	1.000,00	0,00	1.000,00
02	040501	Continente	1.000,00	0,00	1.000,00
02	04050102	Freguesias	1.000,00	0,00	1.000,00
02	0407	Instituições sem fins lucrativos	195.000,00	145.000,00	340.000,00
02	040701	Instituições sem fins lucrativos	195.000,00	145.000,00	340.000,00
02	0408	Famílias	0,00	68.000,00	68.000,00
02	040802	Outras	0,00	68.000,00	68.000,00
02	05	Subsídios	55.000,00	0,00	55.000,00
02	0508	Famílias	55.000,00	0,00	55.000,00
02	050803	Outras	55.000,00	0,00	55.000,00
02	06	Outras despesas correntes	93.000,00	0,00	93.000,00
02	0602	Diversas	93.000,00	0,00	93.000,00
02	060201	Impostos e taxas	28.000,00	0,00	28.000,00
02	060203	Outras	65.000,00	0,00	65.000,00
02	06020301	Outras restituições	20.000,00	0,00	20.000,00
02	06020305	Outras	5.000,00	0,00	5.000,00
02	06020308	Quotas	40.000,00	0,00	40.000,00
02		DESPESAS DE CAPITAL	300.000,00	3.592.200,00	3.892.200,00
02	07	Aquisição de bens de capital	0,00	3.229.200,00	3.229.200,00
02	0701	Investimentos	0,00	2.293.700,00	2.293.700,00
02	070101	Terrenos	0,00	324.500,00	324.500,00
02	070102	Habitacões	0,00	250.000,00	250.000,00
02	07010201	Construção	0,00	250.000,00	250.000,00
02	070103	Edifícios	0,00	356.000,00	356.000,00
02	07010301	Instalações de serviços	0,00	20.000,00	20.000,00

MUNICÍPIO DE GAVIÃO
ORÇAMENTO INICIAL PARA O ANO 2013

Orgânica	Económica	Designação	Valor Extra-Plano	Valor em Plano	Total
02	07010305	Escolas	0,00	21.000,00	21.000,00
02	07010307	Outros	0,00	315.000,00	315.000,00
02	070104	Construções diversas	0,00	867.500,00	867.500,00
02	07010402	Sistemas de drenagem de águas residuais	0,00	35.000,00	35.000,00
02	07010403	Estações de tratamento de águas residuais	0,00	180.000,00	180.000,00
02	07010404	Iluminação pública	0,00	30.000,00	30.000,00
02	07010406	Instalações desportivas e recreativas	0,00	29.000,00	29.000,00
02	07010407	Captação e distribuição de água	0,00	270.000,00	270.000,00
02	07010409	Sinalização e trânsito	0,00	5.000,00	5.000,00
02	07010413	Outros	0,00	308.500,00	308.500,00
02	070106	Material de transporte	0,00	211.700,00	211.700,00
02	07010602	Outro	0,00	211.700,00	211.700,00
02	070107	Equipamento de informática	0,00	33.000,00	33.000,00
02	070108	Software informático	0,00	40.000,00	40.000,00
02	070109	Equipamento administrativo	0,00	5.000,00	5.000,00
02	070110	Equipamento básico	0,00	129.000,00	129.000,00
02	07011001	Equipamento de recolha de resíduos	0,00	53.000,00	53.000,00
02	07011002	Outro	0,00	76.000,00	76.000,00
02	070111	Ferramentas e utensílios	0,00	1.000,00	1.000,00
02	070112	Artigos e objectos de valor	0,00	10.000,00	10.000,00
02	070113	Investimentos incorpóreos	0,00	58.000,00	58.000,00
02	070115	Outros investimentos	0,00	18.000,00	18.000,00
02	0703	Bens de domínio público	0,00	935.500,00	935.500,00
02	070303	Outras construções e infraestruturas	0,00	923.000,00	923.000,00
02	07030301	Viadutos, arruamentos e obras complementares	0,00	264.000,00	264.000,00
02	07030305	Parques e jardins	0,00	9.000,00	9.000,00
02	07030308	Viação rural	0,00	120.000,00	120.000,00
02	07030313	Outros	0,00	530.000,00	530.000,00
02	070306	Outros bens de domínio público	0,00	12.500,00	12.500,00
02	08	Transferências de capital	0,00	363.000,00	363.000,00
02	0801	Sociedades e quase sociedades não financeiras	0,00	10.000,00	10.000,00
02	080102	Privadas	0,00	10.000,00	10.000,00
02	0805	Administração local	0,00	22.000,00	22.000,00
02	080501	Continente	0,00	22.000,00	22.000,00
02	08050102	Freguesias	0,00	22.000,00	22.000,00
02	0807	Instituições sem fins lucrativos	0,00	286.000,00	286.000,00
02	080701	Instituições sem fins lucrativos	0,00	286.000,00	286.000,00
02	0808	Famílias	0,00	45.000,00	45.000,00
02	080802	Outras	0,00	45.000,00	45.000,00
02	10	Passivos financeiros	300.000,00	0,00	300.000,00
02	1006	Empréstimos a médio e longo prazos	300.000,00	0,00	300.000,00

MUNICIPIO DE GAVIÃO
ORÇAMENTO INICIAL PARA O ANO 2013

Orgânica	Econômica	Designação	Valor Extra-Plano	Valor em Plano	Total
02	100603	Socied.financ.-Bancos e outras instit. financeiras	300.000,00	0,00	300.000,00
Total geral:			5.113.800,00	4.448.200,00	9.560.000,00

ORGÃO EXECUTIVO

Em 5 de Dezembro de 2012

[Handwritten signatures]

ORGÃO DELIBERATIVO

Em 17 de Dezembro de 2012

[Handwritten signatures]

MUNICIPIO DE GAVIÃO



Gavião

Um alentejo diferente

ANEXOS

Município de Gavião



Atalaia

Belver



Gavião



Comenda

Margem



Documentos Previsionais 2013

MUNICIPIO DE GAVIÃO



Gavião

Um alentejo diferente

Introdução

(Ano Económico 2013)

INTRODUÇÃO

O documento em apreço informa das Grandes Opções do Plano assumidas e do Orçamento de 2013 da Câmara Municipal de Gavião, documentos previsionais elaborados em conformidade com o Dec. Lei n.º 54-A/99 de 22 de fevereiro e consequentes alterações que lhe foram introduzidas, definindo o novo sistema contabilístico das Autarquias Locais, designado por POCAL.

Desta forma, os documentos previsionais constituem a partir de 1 de Janeiro de 2013 os instrumentos de Gestão da Câmara Municipal de Gavião, cujo conteúdo reporta do diagnóstico e compatibilização das necessidades do Município e dos recursos financeiros disponíveis, assumindo prioridades de execução e vislumbrando mais valias das ações.

O recente, incómodo e injusto enquadramento legal que a Lei dos Compromissos e Pagamentos em Atraso impõe, limita a nossa atuação.

No rigoroso cumprimento do POCAL, a Câmara Municipal elaborou, para o espaço temporal 2013-2016, as Grandes Opções do Plano que consubstanciam a Estratégia de Desenvolvimento de Médio Prazo, para o Concelho de Gavião, traduzida em projectos de investimento e ações, os quais constituem, respetivamente o Plano Plurianual de Investimentos e as Atividades mais relevantes, cujos mapas se encontram em anexo.

As Grandes Opções do Plano são um instrumento de programação técnica e financeira de médio prazo que se reflete, no curto prazo no Orçamento Municipal definido para o ano de 2013, assente na previsão das receitas e das despesas para o presente ano.

Na elaboração do Orçamento Municipal presidiu o respeito pela avaliação dos recursos financeiros (receitas correntes e receitas de capital) prosseguindo a gestão

racional dos mesmos, por forma a garantir a cobertura das despesas obrigatórias (despesas correntes) e do conjunto de investimentos previstos no PPI.

Ele reflete também o Contrato de Execução no Âmbito da Transferência de Competências no Domínio da Educação, assinado com o Governo da República.

Trata-se pois de um processo de articulação e compatibilização entre este e o PPI, realçando o caráter sistemático dos Documentos Previsionais.

O supremo objetivo que a todos deve mobilizar é, num quadro temporal de derradeira oportunidade, maximizar integralmente o aproveitamento dos Fundos Comunitários - QREN 2007-13, PRODER e Cooperação Transfronteiriça, nos prazos e com os índices de realização anteriormente acordados.

Vivemos, em matéria da acessibilidade a recursos financeiros nacionais, um tempo de ausência total de apoios e respostas.

Cortaremos nas despesas correntes, procurando salvaguardar o investimento em obras participadas e no apoio social.

No que se reporta à Contratualização da Gestão de uma Subvenção Global de Fundos Comunitários para o período 2007-2013, por parte dos Municípios do Alto Alentejo, já executámos a nossa quota-parte.

Continuamos a pensar que o desafio de concretizar diversas infra-estruturas de utilização coletiva, ordenar e qualificar as potencialidades endógenas, valorizar o património que nos foi legado, fixar gente e consolidar atividade empresarial privada, enfim acentuar o enorme salto qualitativo na qualidade de vida que o Município oferece, assumimos com rigor, muita coragem e evidente espírito de conquista a estratégia adiante proposta.

Estimular a participação, acrescentar conteúdos à decisão que ocorre na Instituição e afirmar a presença do Município como estratégica para as dinâmicas da sociedade em que se insere e para o seu desenvolvimento económico e social, é a nossa aposta.

Valorizando as parcerias, nomeadamente com as IPSS e as Associações do Concelho, e a maximização de complementaridades no respeito institucional e democrático que sempre caracterizou a nossa conduta.

A nossa vida não será insensível à difícil realidade económica que o país e o Mundo vivem no tempo presente.

Aguardamos numa expectativa tranquila, a apreciação de V. Exas.

GRANDES ÁREAS ESTRATÉGICAS

Assumindo na plenitude um papel indutor do desenvolvimento sustentado, a Câmara Municipal de Gavião, procurará:

1. Afirmar a qualidade de vida no Concelho de Gavião, como fator competitivo para o nosso Futuro Coletivo.
2. Estimular o Desenvolvimento Económico.
3. Apostar no Desenvolvimento Rural.
4. Investir numa gestão moderna, eficaz e participada.

ÁREAS PRIORITÁRIAS

1. Atrair investimento público e privado.
2. Promover o ordenamento do território, o urbanismo e a habitação.
3. Qualificar o espaço urbano.
4. Optimizar funcionalmente os sectores estratégicos do abastecimento de água, tratamento de águas residuais e resíduos sólidos, no quadro dos sistemas intermunicipais AdNA e VALNOR.

5. Melhorar as acessibilidades.
6. Participar no esforço de Solidariedade Social.
7. Apoiar o associativismo cultural e desportivo.
8. Reduzir consumos energéticos.

ACÇÕES PRIORITÁRIAS

o Cultura

- Núcleos Museológicos,
- Feira de Artesanato, Gastronomia e Atividades Económicas,
- Festa dos Seniores.
-

FUNÇÕES SOCIAIS/HABITAÇÃO

o Promoção de Habitação Social,

o Promoção de Loteamentos Urbanos para auto-construção:

- Loteamento do Calvário,

o Ordenamento do Território:

- Regeneração Urbana da Zona Compreendida entre a Rotunda da Residencial até ao Cruzamento da Rua Dr. Eusébio Leão com a Rua Dr. Dias Calazans,

o Ação Social Escolar,

o Transportes Escolares,

o Universidade Sénior,

o Apoio à Fixação de Famílias Jovens (Natalidade e Habitação),

o Reabilitação de ETAR's:

_ ETAR's

Domingos da Vinha

Cadafaz

Vale da Vinha

Amieira Cova

Vale de Gaviões/Vale de Bordalo

o .Água – Renovação da Rede em Baixa de Comenda e Vale da Feiteira.

FUNÇÕES ECONÓMICAS

o Energia:

- Instalação de Painéis Solares no Quartel de Bombeiros e Piscina Municipal.

o Comunicações e Transportes:

- Beneficiação e conservação de Caminhos Municipais, Estradas Municipais e Arruamentos em todo o Município.

o Desenvolvimento Rural:

- Percursos Pedestres
- Floresta

o Maquinaria e Equipamento:

- Aquisição de Equipamento de Transporte para a Câmara e Bombeiros

Municipais

OUTRAS FUNÇÕES ECONÓMICAS

- o Fundo de Apoio ao Investimento das Micro-Empresas de Gavião.

Referenciados os principais projetos / ações que corporizam as áreas estratégicas de intervenção, revela-se a coerência de planeamento para o quadriénio 2013-2016, assente em reflexão / diagnóstico participado, recolhendo os contributos dos Presidentes de Junta de Freguesia do Concelho e Serviços Municipais, que a Câmara Municipal de Gavião assume e pretende concretizar.

É um instrumento dinâmico de Governação, sujeito aos contributos críticos construtivos de pessoas e instituições, às oportunidades que conquistarmos, aos tempos de crise social, económica e de mudança vertiginosa em que vivemos.

Gavião, 3 de Dezembro de 2012

O Presidente da Câmara



(Jorge Manuel Martins de Jesus)

MUNICIPIO DE GAVIÃO**Resumo da Despesa por Classificação Orgânica (2013)**

	Orgânica	Despesas Correntes	Despesas de Capital	Total
01	Administração Autárquica	13.800,00	0,00	13.800,00
02	Câmara Municipal e Serviços Municipais	5.654.000,00	3.892.200,00	9.546.200,00
	Total Geral:	5.667.800,00	3.892.200,00	9.560.000,00

MUNICIPIO DE GAVIÃO

Resumo da Despesa por Classificação Económica (2013)

Económica	Designação	Dotação
01	Despesas com o pessoal	2.641.860,00
0101	Remunerações certas e permanentes	2.020.060,00
010101	Titulares órgãos soberania e memb. órgãos autárq.	80.000,00
010104	Pessoal quadros-Regime contrato individ. trabalho	1.325.620,00
01010401	Pessoal em Funções	1.310.000,00
01010402	Alterações Obrigatórias Posicionamento Remunerat.	10,00
01010403	Alterações Facultativas Posicionamento Remunerat.	10,00
01010404	Recrutamento Pessoal Novos Postos de Trabalho	15.600,00
010106	Pessoal contratado a termo	41.030,00
01010601	Pessoal em Funções	41.000,00
01010602	Alterações Obrigatórias Posicionamento Remunerat.	10,00
01010603	Aterações Facultativas de Posicionamento Remunerat	10,00
01010604	Recrutamento Pessoal Novos Postos de Trabalho	10,00
010107	Pessoal em regime de tarefa ou avença	35.400,00
010108	Pessoal aguardando aposentação	10.000,00
010109	Pessoal em qualquer outra situação	50.000,00
01010901	Pessoal afecto ao GAP	30.000,00
01010902	Outras Situações	20.000,00
010111	Representação	25.000,00
010112	Suplementos e prémios	10,00
010113	Subsidio de refeição	213.000,00
01011301	Pessoal dos quadros	150.000,00
0101130101	Pessoal em Funções-Contrato Por Tempo Indeterminad	150.000,00
01011302	Pessoal Contratado a Termo Certo	10.000,00
01011303	Membros dos órgãos autárquicos	5.000,00
01011304	Pessoal em Qualquer Outra Situação	48.000,00
010114	Subsidio de férias e de Natal	195.000,00
01011401	Pessoal dos quadros	170.000,00
0101140101	Pessoal em Funções-Contrato Por Tempo Indeterminad	170.000,00
01011402	Pessoal Contratado a Termo Certo	10.000,00
01011403	Membros dos órgãos autárquicos	8.000,00
01011404	Pessoal em Qualquer Outra Situação	7.000,00
010115	Remunerações por doença e maternidade/paternidade	45.000,00
0102	Abonos variáveis ou eventuais	130.100,00
010202	Horas extraordinárias	30.000,00
010204	Ajudas de custo	48.100,00
010205	Abono para falhas	6.500,00
010207	Colaboração técnica e especializada	500,00
010212	Indemnizações por cessação de funções	6.000,00
010213	Outros suplementos e prémios	19.000,00
01021301	Senhas de Presença	16.000,00
0102130101	Assembleia Municipal	10.000,00
0102130102	Câmara Municipal	6.000,00
01021302	Outros Suplementos	3.000,00
010214	Outros abonos em numerário ou espécie	20.000,00
0103	Segurança social	491.700,00
010301	Encargos com a saúde	62.000,00

MUNICÍPIO DE GAVIÃO**Resumo da Despesa por Classificação Económica (2013)**

Económica	Designação	Dotação
010302	Outros encargos com a saúde	30.000,00
010303	Subsídio familiar a criança e jovens	15.000,00
010304	Outras prestações familiares	2.000,00
010305	Contribuições para a segurança social	332.100,00
01030501	Assistência na doença dos funcionários públicos	1.100,00
01030502	Segurança social dos funcionários públicos	201.000,00
0103050201	Caixa Geral de Aposentações	200.000,00
0103050202	Regime Geral	1.000,00
01030503	Segurança social-Regime geral	130.000,00
010306	Acidentes em serviço e doenças profissionais	10.000,00
010309	Seguros	40.100,00
01030901	Seguros acidentes trabalho doenças profissionais	40.000,00
01030902	Seguros de saúde	100,00
010310	Outras despesas de segurança social	500,00
02	Aquisição de bens e serviços	2.384.440,00
0201	Aquisição de bens	934.100,00
020101	Matérias-primas e subsidiárias	15.500,00
020102	Combustíveis e lubrificantes	389.000,00
02010201	Gasolina	10.000,00
02010202	Gasóleo	280.000,00
02010203	Gás	84.000,00
02010204	Óleos Lubrificantes	9.500,00
02010299	Outros	5.500,00
020103	Munições, explosivos e artificios	200,00
020104	Limpeza e higiene	11.000,00
020105	Alimentação-Refeições confeccionadas	13.000,00
020106	Alimentação-Géneros para confeccionar	500,00
020107	Vestuário e artigos pessoais	12.000,00
020108	Material de escritório	36.300,00
020111	Material de consumo clínico	20.000,00
020112	Material de transporte-Peças	59.000,00
020114	Outro material-Peças	15.000,00
020115	Prémios, condecorações e ofertas	8.100,00
020116	Mercadorias para venda	308.500,00
02011601	Água	308.000,00
02011603	Outras	500,00
020117	Ferramentas e utensílios	1.000,00
020118	Livros e documentação técnica	4.000,00
020119	Artigos honoríficos e de decoração	500,00
020120	Material de educação, cultura e recreio	10.500,00
020121	Outros bens	30.000,00
0202	Aquisição de serviços	1.450.340,00
020201	Encargos das instalações	300.000,00
020202	Limpeza e higiene	2.500,00
020203	Conservação de bens	95.000,00
020204	Locação de edifícios	6.000,00
020205	Locação de material de informática	500,00

MUNICIPIO DE GAVIÃO**Resumo da Despesa por Classificação Económica (2013)**

Económica	Designação	Dotação
020209	Comunicações	55.000,00
020210	Transportes	252.000,00
020211	Representação dos serviços	600,00
020212	Seguros	45.500,00
020213	Deslocações e estadas	1.100,00
020214	Estudos, pareceres, projectos e consultadoria	45.000,00
020215	Formação	13.100,00
020216	Seminários, exposições e similares	2.000,00
020217	Publicidade	17.000,00
020218	Vigilância e segurança	62.000,00
020219	Assistência técnica	6.000,00
020220	Outros trabalhos especializados	330.000,00
02022001	Recolha e Tratamento de Resíduos Sólidos	60.000,00
02022002	Saneamento	125.000,00
02022099	Outros	145.000,00
020224	Encargos de cobrança de receitas	12.000,00
020225	Outros serviços	205.040,00
03	Juros e outros encargos	83.500,00
0301	Juros da dívida pública	70.000,00
030103	Socied.financ.-Bancos e outras instit. financeiras	70.000,00
03010302	Empréstimos de médio e longo prazos	70.000,00
0302	Outros encargos correntes da dívida pública	1.000,00
030201	Despesas diversas	1.000,00
0303	Juros de locação financeira	500,00
030305	Material de transporte	500,00
0305	Outros juros	5.000,00
030502	Outros	5.000,00
0306	Outros encargos financeiros	7.000,00
030601	Outros encargos financeiros	7.000,00
04	Transferências correntes	410.000,00
0403	Administração central	1.000,00
040301	Estado	1.000,00
0405	Administração local	1.000,00
040501	Continente	1.000,00
04050102	Freguesias	1.000,00
0407	Instituições sem fins lucrativos	340.000,00
040701	Instituições sem fins lucrativos	340.000,00
0408	Famílias	68.000,00
040802	Outras	68.000,00
05	Subsídios	55.000,00
0508	Famílias	55.000,00
050803	Outras	55.000,00
06	Outras despesas correntes	93.000,00
0602	Diversas	93.000,00
060201	Impostos e taxas	28.000,00
060203	Outras	65.000,00
06020301	Outras restituições	20.000,00

MUNICÍPIO DE GAVIÃO**Resumo da Despesa por Classificação Económica (2013)**

Económica	Designação	Dotação
06020305	Outras	5.000,00
06020306	Quotas	40.000,00
	Total das Despesas Correntes:	5.667.800,00
07	Aquisição de bens de capital	3.229.200,00
0701	Investimentos	2.293.700,00
070101	Terrenos	324.500,00
070102	Habitacões	250.000,00
07010201	Construção	250.000,00
070103	Edifícios	356.000,00
07010301	Instalações de serviços	20.000,00
07010305	Escolas	21.000,00
07010307	Outros	315.000,00
070104	Construções diversas	857.500,00
07010402	Sistemas de drenagem de águas residuais	35.000,00
07010403	Estações de tratamento de águas residuais	180.000,00
07010404	Iluminação pública	30.000,00
07010406	Instalações desportivas e recreativas	29.000,00
07010407	Captação e distribuição de água	270.000,00
07010409	Sinalização e trânsito	5.000,00
07010413	Outros	308.500,00
070106	Material de transporte	211.700,00
07010602	Outro	211.700,00
070107	Equipamento de informática	33.000,00
070108	Software informático	40.000,00
070109	Equipamento administrativo	5.000,00
070110	Equipamento básico	129.000,00
07011001	Equipamento de recolha de resíduos	53.000,00
07011002	Outro	76.000,00
070111	Ferramentas e utensílios	1.000,00
070112	Artigos e objectos de valor	10.000,00
070113	Investimentos incorpóreos	58.000,00
070115	Outros investimentos	18.000,00
0703	Bens de domínio público	935.500,00
070303	Outras construções e infraestruturas	923.000,00
07030301	Viadutos, arruamentos e obras complementares	264.000,00
07030305	Parques e jardins	9.000,00
07030308	Viação rural	120.000,00
07030313	Outros	530.000,00
070306	Outros bens de domínio público	12.500,00
08	Transferências de capital	363.000,00
0801	Sociedades e quase sociedades não financeiras	10.000,00
080102	Privadas	10.000,00
0805	Administração local	22.000,00
080501	Continente	22.000,00
08050102	Freguesias	22.000,00
0807	Instituições sem fins lucrativos	286.000,00

MUNICÍPIO DE GAVIÃO**Resumo da Despesa por Classificação Económica (2013)**

Económica	Designação	Dotação
080701	Instituições sem fins lucrativos	286.000,00
0808	Famílias	45.000,00
080802	Outras	45.000,00
10	Passivos financeiros	300.000,00
1006	Empréstimos a médio e longo prazos	300.000,00
100603	Socied.financ.-Bancos e outras instit. financeiras	300.000,00
	Total das Despesas de Capital:	3.892.200,00
	Total do Orçamento da Despesa:	9.560.000,00

MUNICÍPIO DE GAVIÃO
Resumo Orçamental das Grandes Opções do Plano para 2013

Classif. Orçamental		Projeto de GOP's			Dotação	
02	02010201	Gasolina				
	1	2.1	2003/5005	1	Gasolina	2.000,00
Total dos Projetos de GOP's:					2.000,00	
Total da Classificação Orçamental:					10.000,00	
02	02010202	Gasóleo				
	1	2.1	2003/5005	2	Gasóleo	58.500,00
	2	1.2	2007/5004		Gasóleo	47.000,00
	3	1.0	2005/18	3	Combustível do Equipamento de Transporte	14.500,00
Total dos Projetos de GOP's:					120.000,00	
Total da Classificação Orçamental:					280.000,00	
02	02010203	Gás				
	1	2.1	2003/5005	4	Gás	8.000,00
Total dos Projetos de GOP's:					8.000,00	
Total da Classificação Orçamental:					84.000,00	
02	02010204	Óleos Lubrificantes				
	1	2.1	2003/5005	5	Oleos e Lubrificantes	1.500,00
Total dos Projetos de GOP's:					1.500,00	
Total da Classificação Orçamental:					9.500,00	
02	02010299	Outros				
	1	2.1	2003/5005	3	Outros	500,00
Total dos Projetos de GOP's:					500,00	
Total da Classificação Orçamental:					5.500,00	
02	020105	Alimentação-Refeições confeccionadas				
	1	2.1	2003/5007		Refeições	1.000,00
Total dos Projetos de GOP's:					1.000,00	
Total da Classificação Orçamental:					13.000,00	
02	020107	Vestuário e artigos pessoais				
	1	2.1	2002/5025		Aquisição de Fardamento	5.000,00
Total dos Projetos de GOP's:					5.000,00	
Total da Classificação Orçamental:					12.000,00	
02	020111	Material de consumo clínico				

MUNICIPIO DE GAVIÃO
Resumo Orçamental das Grandes Opções do Plano para 2013

Classif. Orçamental			Projeto de GOP's		Dotação
1	2.1	2008/2		Aquisição Material para Saúde	10.000,00
Total dos Projetos de GOP's:					10.000,00
Total da Classificação Orçamental:					20.000,00
02	020112	Material de transporte-Peças			
1	2.1	2003/5004	1	Peças	9.000,00
Total dos Projetos de GOP's:					9.000,00
Total da Classificação Orçamental:					59.000,00
02	020115	Prémios, condecorações e ofertas			
2	5.1	2002/5	5001	Prémios, Condecorações e Ofertas no âmbito das actividades de dinamização	500,00
Total dos Projetos de GOP's:					500,00
Total da Classificação Orçamental:					8.000,00
02	020120	Material de educação, cultura e recreio			
2	1.1	2008/5004		Plano Nacional de Leitura	500,00
2	5.1	2007/5001		Edição de Obras Literárias	2.000,00
Total dos Projetos de GOP's:					2.500,00
Total da Classificação Orçamental:					10.500,00
02	020121	Outros bens			
2	5.1	2002/5	5001	Aquisição de material de apoio às actividades de dinamização	5.000,00
2	5.1	2002/5007	1	Diversos Bens	10.000,00
Total dos Projetos de GOP's:					15.000,00
Total da Classificação Orçamental:					30.000,00
02	020202	Limpeza e higiene			
1	2.1	2003/5006		Limpeza e Higiene	2.400,00
Total dos Projetos de GOP's:					2.400,00
Total da Classificação Orçamental:					2.500,00
02	020203	Conservação de bens			
1	2.1	2003/5004	2	Conservação e Reparação	22.000,00
2	1.2	2007/5003		Pequenas Reparações de Material de Transporte	15.000,00

MUNICÍPIO DE GAVIÃO
Resumo Orçamental das Grandes Opções do Plano para 2013

Classif. Orçamental			Projeto de GOP's		Dotação	
	3	1.0	2005/18	5	Conservação e Reparação do Equipamento de Transporte	2.000,00
					Total dos Projetos de GOP's:	39.000,00
					Total da Classificação Orçamental:	95.000,00
02	020210	Transportes				
	2	1.2	2002/5001		Transportes Escolares	191.000,00
	2	1.2	2002/5002		Visitas de Estudo	500,00
					Total dos Projetos de GOP's:	191.500,00
					Total da Classificação Orçamental:	252.000,00
02	020212	Seguros				
	3	1.0	2005/18	4	Seguro do Equipamento de Transporte	500,00
					Total dos Projetos de GOP's:	500,00
					Total da Classificação Orçamental:	45.500,00
02	020215	Formação				
	1	1.1	2002/5037		Formação de Quadros	10.000,00
					Total dos Projetos de GOP's:	10.000,00
					Total da Classificação Orçamental:	13.000,00
02	020218	Vigilância e segurança				
	1	2.1	2002/5026		Vigilância de Fogos Florestais	60.000,00
	1	2.1	2003/5008		Combate a Fogos Florestais do Concelho	100,00
					Total dos Projetos de GOP's:	60.100,00
					Total da Classificação Orçamental:	62.000,00
02	020225	Outros serviços				
	2	1.2	2009/15		Refeições Escolares	44.000,00
	2	3.2	2008/5003		Universidade Sénior de Gavião	3.500,00
	2	5.1	2002/5	5001	Aquisição de serviços de apoio às actividades de Dinamização	3.000,00
	2	5.1	2002/5007	2	Diversos Serviços	100.000,00
	2	5.1	2006/5006		Festa dos Séniores	12.000,00
					Total dos Projetos de GOP's:	162.500,00
					Total da Classificação Orçamental:	205.040,00
02	040701	Instituições sem fins lucrativos				
	2	1.2	2002/5003		Acção Social Escolar	20.000,00

MUNICÍPIO DE GAVIÃO
Resumo Orçamental das Grandes Opções do Plano para 2013

Classif. Orçamental			Projeto de GOP's		Dotação
2	1.2	2010/5001		Apoio ao Plano de Visitas de Estudo do Agrupamento Vertical de Gavião	5.000,00
2	5.1	2002/5006		Apoio à Cultura	50.000,00
2	5.2	2002/5014		Apoio ao Desporto	70.000,00
Total dos Projetos de GOP's:					145.000,00
Total da Classificação Orçamental:					340.000,00
02	040802	Outras			
2	1.2	2002/5005		Atribuição de Bolsas de Estudo	20.000,00
2	3.2	2012/5003		Ocupação Municipal Temporária de Jovens	48.000,00
Total dos Projetos de GOP's:					68.000,00
Total da Classificação Orçamental:					68.000,00
02	070101	Terrenos			
2	4.1	2002/12	1	Aquisição de Terrenos	5.000,00
2	4.1	2002/13	1	Aquisição de Terrenos	1.000,00
2	4.2	2011/7		Aquisição de Terrenos	300.000,00
2	4.3	2002/24		Aquisição de Terrenos	5.000,00
2	4.4	2002/43		Aquisição de Terrenos	5.000,00
2	4.6	2004/1		Aquisição de Terrenos para Cemitério	500,00
2	5.2	2002/10		Aquisição de Terrenos, Infra-Estruturas Desportivas	1.000,00
3	2.0	2006/14		Aquisição de Terrenos	1.000,00
3	3.1	2008/6		Aquisição de Terrenos	1.000,00
3	4.2	2002/49		Aquisição de Terrenos	5.000,00
Total dos Projetos de GOP's:					324.500,00
Total da Classificação Orçamental:					324.500,00
02	07010201	Construção			
2	4.1	2002/13	2	Reabilitação	100.000,00
2	4.1	2002/13	4	Construção	150.000,00
Total dos Projetos de GOP's:					250.000,00
Total da Classificação Orçamental:					250.000,00
02	07010301	Instalações de serviços			
1	1.1	2002/62		Beneficiação de Edifícios	20.000,00
Total dos Projetos de GOP's:					20.000,00
Total da Classificação Orçamental:					20.000,00

MUNICÍPIO DE GAVIÃO
Resumo Orçamental das Grandes Opções do Plano para 2013

Classif. Orçamental		Projeto de GOP's			Dotação	
02	07010305	Escolas				
		2	1.1	2002/1	Beneficiação de Edifícios Escolares	1.000,00
		2	1.1	2009/14	Gestão do Parque Escolar	20.000,00
Total dos Projetos de GOP's:					21.000,00	
Total da Classificação Orçamental:					21.000,00	
02	07010307	Outros				
		1	1.1	2007/2	1 Beneficiação de Edifícios	3.000,00
		2	4.1	2002/13	3 Aquisição de Edifícios	200.000,00
		2	5.1	2002/50	Reabilitação do Lagar da Fraga e Azenha	17.000,00
		2	5.1	2007/12	Aquisição de Edifícios	5.000,00
		2	5.1	2008/11	Museu do Sabão	50.000,00
		2	5.1	2008/13	Aquisição e Recuperação dos Moinhos de Água da Ribeira das Barrocas e Alferreira	40.000,00
Total dos Projetos de GOP's:					315.000,00	
Total da Classificação Orçamental:					315.000,00	
02	07010402	Sistemas de drenagem de águas residuais				
		2	4.3	2002/23	Beneficiação de Redes Existentes	5.000,00
		2	4.3	2010/4	Construção de Estação e Conduta Elevatória de Vale da Feiteira	30.000,00
Total dos Projetos de GOP's:					35.000,00	
Total da Classificação Orçamental:					35.000,00	
02	07010403	Estações de tratamento de águas residuais				
		2	4.3	2006/1	4 Reabilitação da Etar de Vale da Vinha	50.000,00
		2	4.3	2006/1	5 Reabilitação da Etar de Domingos da Vinha	15.000,00
		2	4.3	2009/8	Reabilitação da ETAR de Vale de Gaviões/Vale Bordalo	60.000,00
		2	4.3	2012/1	ETAR de Cadafaz	15.000,00
		2	4.3	2013/3	ETAR de Amleira Cova	40.000,00
Total dos Projetos de GOP's:					180.000,00	
Total da Classificação Orçamental:					180.000,00	
02	07010404	Iluminação pública				
		3	2.0	2002/46	Ampliação e Remodelação da Rede Pública	5.000,00
		3	2.0	2010/5	ILUPUB	25.000,00
Total dos Projetos de GOP's:					30.000,00	
Total da Classificação Orçamental:					30.000,00	

MUNICÍPIO DE GAVIÃO
Resumo Orçamental das Grandes Opções do Plano para 2013

Classif. Orçamental		Projeto de GOP's		Dotação	
02	07010406	Instalações desportivas e recreativas			
	2	5.2	2002/6	Beneficiação do Parque Desportivo	7.000,00
	2	5.2	2007/6	Parque Desportivo do Salgueirinho - Gavião	22.000,00
				Total dos Projetos de GOP's:	29.000,00
				Total da Classificação Orçamental:	29.000,00
02	07010407	Captação e distribuição de água			
	2	4.4	2002/44	Beneficiação de Redes Existentes	25.000,00
	2	4.4	2003/4	Aquisição e Reparação de Redes Domiciliárias	5.000,00
	2	4.4	2008/7	Remodelação da Rede de Abastecimento de Água a Comenda e Vale da Feiteira	180.000,00
	2	4.4	2010/11	Sistema Público de Distribuição de Água ao Loteamento Industrial de Gavião, Complexo Desportivo do Salgueirinho e rede de rega	5.000,00
	2	4.4	2013/4	Renovação da Rede em Baixa de Cadafaz	55.000,00
				Total dos Projetos de GOP's:	270.000,00
				Total da Classificação Orçamental:	270.000,00
02	07010409	Sinalização e trânsito			
	3	3.1	2002/61	Ordenamento de Trânsito e Trafego	5.000,00
				Total dos Projetos de GOP's:	5.000,00
				Total da Classificação Orçamental:	5.000,00
02	07010413	Outros			
	1	1.1	2007/2	2 Arranjos Paisagísticos	1.000,00
	1	2.1	2012/6	Instalação de Painéis Solares para aquecimento de águas do Quartel de Bombeiros	5.000,00
	2	4.1	2002/12	2 Infra-Estruturas	5.000,00
	2	4.1	2010/1	Loteamento Urbano de Castelo Cernado	1.000,00
	2	4.3	2003/5	Aquisição e Reparação de Ramais	1.000,00
	2	4.6	2008/5	Aquisição de Equipamento de Cemitérios	500,00
	2	4.6	2007/3	Quinta Do Alamal - Adaptação da Pousada a Hotel Rural de 3 Estrelas	25.000,00
	2	4.6	2012/4	Quinta do Alamal - Zona de Lazer	2.000,00
	2	5.1	2011/8	Nucleo Museológico de Tecelagem e Mantas de Belver	100.000,00
	2	5.1	2011/9	PR2 - Corredor Ecológico das Ribeiras da Barroca e Alferreira	60.000,00
	3	1.0	2005/15	1 Acções de Silvicultura	1.000,00
	3	1.0	2005/16	2 Rede Viária - Beneficiação e Manutenção	10.000,00
	3	1.0	2005/16	5 Construção de Pontos de Água - Construção e Beneficiação	1.000,00

MUNICIPIO DE GAVIÃO

Resumo Orçamental das Grandes Opções do Plano para 2013

Classif. Orçamental					Projeto de GOP's	Dotação	
	3	1.0	2006/17	1	Beneficiação do Regadio Tradicional da Ribeira de Margem	1.000,00	
	3	2.0	2006/7		Instalação de Painéis Solares para fornecimento energético à Piscina e Remodelação da Rede Interna de Águas	60.000,00	
	3	2.0	2006/15		Aquisição de terrenos na área de Fixação de Actividades Económicas em Domingos da Vinha (Junto ao Nó da A23)	25.000,00	
	3	2.0	2012/5		Infraestruturas Loteamento Industrial de Gavião	10.000,00	
					Total dos Projetos de GOP's:	308.500,00	
					Total da Classificação Orçamental:	308.500,00	
02	07010602	Outro					
	1	1.1	2002/64		Aquisição de Equipamento de Transporte	25.000,00	
	1	1.1	2002/65		Grande Reparação de Equipamento de Transporte	20.000,00	
	1	2.1	2002/66		Grande Reparação de Equipamento de Transporte	30.000,00	
	2	1.2	2007/9		Aquisição de Material de Transporte	123.700,00	
	2	1.2	2007/10		Grandes Reparações de Material de Transporte	8.000,00	
	2	4.4	2013/5		Grande Reparação de Equipamento de Transporte	5.000,00	
					Total dos Projetos de GOP's:	211.700,00	
					Total da Classificação Orçamental:	211.700,00	
02	070107	Equipamento de informática					
	1	1.1	2002/70	1	Equipamento Informático	10.000,00	
	1	1.1	2009/13		Sistemas de Apoio à Modernização Administrativa	22.000,00	
	1	1.1	2012/3		APDD-Economia Digital e Sociedade Conhecimento	1.000,00	
					Total dos Projetos de GOP's:	33.000,00	
					Total da Classificação Orçamental:	33.000,00	
02	070108	Software informático					
	1	1.1	2002/70	2	Software	40.000,00	
					Total dos Projetos de GOP's:	40.000,00	
					Total da Classificação Orçamental:	40.000,00	
02	070109	Equipamento administrativo					
	1	1.1	2002/71		Outros - Equipamento Administrativo	5.000,00	
					Total dos Projetos de GOP's:	5.000,00	
					Total da Classificação Orçamental:	5.000,00	
02	07011001	Equipamento de recolha de resíduos					

MUNICIPIO DE GAVIÃO
Resumo Orçamental das Grandes Opções do Plano para 2013

Classif. Orçamental			Projeto de GOP's	Dotação
2	4.5	2002/35	Aquisição de Equipamento de Recolha de Lixo	53.000,00
Total dos Projetos de GOP's:				53.000,00
Total da Classificação Orçamental:				53.000,00
02	07011002	Outro		
1	1.1	2002/67	Reparação de Maquinaria e Equipamento	20.000,00
1	1.1	2002/74	Aquisição de Maquinaria e Equipamento	10.000,00
1	2.1	2002/41	Aquisição e Grande Reparação de Equipamento de Telecomunicações	500,00
1	2.1	2002/68	Reparação de Maquinaria e Equipamento	500,00
1	2.1	2004/21	Aquisição de Maquinaria e Equipamento	2.000,00
2	1.1	2002/2	Equipamento de Escolas	1.000,00
2	4.4	2002/45	Aquisição e Grande Reparação de Equipamentos Existentes	25.000,00
2	4.6	2012/2	Quinta do Alamal - Aquisição de Equipamento	2.000,00
2	5.1	2002/4	Aquisição e Grande Reparação de Equipamento Cultural	1.000,00
2	5.1	2002/5	1 Aquisição de Fundos	10.000,00
3	2.0	2010/6	CO2	4.000,00
Total dos Projetos de GOP's:				76.000,00
Total da Classificação Orçamental:				76.000,00
02	070111	Ferramentas e utensílios		
1	1.1	2003/6	Aquisição e Reparação de Ferramentas e Utensílios	1.000,00
Total dos Projetos de GOP's:				1.000,00
Total da Classificação Orçamental:				1.000,00
02	070112	Artigos e objectos de valor		
2	5.1	2007/13	Aquisição de Espólio Museológico	10.000,00
Total dos Projetos de GOP's:				10.000,00
Total da Classificação Orçamental:				10.000,00
02	070113	Investimentos incorpóreos		
2	4.2	2002/5021	Revisão do PDM de Gavião	38.000,00
2	4.2	2011/1	Plano de Urbanização de Gavião	20.000,00
Total dos Projetos de GOP's:				58.000,00
Total da Classificação Orçamental:				58.000,00
02	070115	Outros investimentos		

MUNICIPIO DE GAVIÃO
Resumo Orçamental das Grandes Opções do Plano para 2013

Classif. Orçamental			Projeto de GOP's	Dotação
2	4.2	2010/8	Cartografia e SIG	2.000,00
2	4.2	2013/2	Aquisição de Placas de Topominia	10.000,00
3	2.0	2010/7	RETALER II	6.000,00
Total dos Projetos de GOP's:				18.000,00
Total da Classificação Orçamental:				18.000,00
02	07030301	Viadutos, arruamentos e obras complementares		
3	3.1	2002/54	Arruamentos da Freguesia de Atalaia	1.000,00
3	3.1	2002/55	Arruamentos da Freguesia de Belver	30.000,00
3	3.1	2002/56	Arruamentos da Freguesia de Comenda	5.000,00
3	3.1	2002/57	Arruamentos da Freguesia de Gavião	18.000,00
3	3.1	2002/58	Arruamentos da Freguesia de Margem	10.000,00
3	3.1	2012/7	Repavimentação dos Arruamentos de Comenda e Vale da Feiteira	200.000,00
Total dos Projetos de GOP's:				264.000,00
Total da Classificação Orçamental:				264.000,00
02	07030305	Parques e jardins		
1	1.1	2009/2	Parque Infantil de Gavião	1.000,00
2	4.2	2013/1	Beneficiação do Jardim Novo Gavião	8.000,00
Total dos Projetos de GOP's:				9.000,00
Total da Classificação Orçamental:				9.000,00
02	07030308	Viação rural		
3	3.1	2002/59	Beneficiação e Conservação de Vias	80.000,00
3	3.1	2013/6	C.M. 1016 - Troço entre Vale da Vinha e Ferraria	40.000,00
Total dos Projetos de GOP's:				120.000,00
Total da Classificação Orçamental:				120.000,00
02	07030313	Outros		
2	4.1	2006/2	Execução de Infra- Estruturas do Loteamento do Calvário	75.000,00
2	4.2	2011/2	Regeneração Urbana do Largo do Município	5.000,00
2	4.2	2011/8	Regeneração Urbana da Zona Compreendida entre a Rotunda da Residencial até ao Cruzamento da Rua Dr. Eusébio Leão com a Rua Dr. Dias Calazans	400.000,00
2	4.6	2009/10	Centro de Observação Avi-Fauna no Outeiro	30.000,00

MUNICÍPIO DE GAVIÃO
Resumo Orçamental das Grandes Opções do Plano para 2013

Classif. Orçamental			Projeto de GOP's		Dotação
2	4.6	2011/4	Reabilitação da Fonte do Cadafaz		20.000,00
Total dos Projetos de GOP's:					530.000,00
Total da Classificação Orçamental:					530.000,00
02	070308	Outros bens de domínio público			
2	4.2	2003/3	Beneficiação e Conservação de Jardins		5.000,00
2	5.1	2008/9	Musealização das Duas Salas da Torre de Menagem do Castelo de Belver		7.500,00
Total dos Projetos de GOP's:					12.500,00
Total da Classificação Orçamental:					12.500,00
02	080102	Privadas			
3	2.0	2002/5027	Sistema de Incentivos ao Desenvolvimento Industrial		5.000,00
3	5.0	2006/5007	Fundo de Apoio ao Investimento das Micro-Empresas de Gavião		5.000,00
Total dos Projetos de GOP's:					10.000,00
Total da Classificação Orçamental:					10.000,00
02	08050102	Freguesias			
4	2.0	2013/5005	Junta de Freguesia de Margem - Regeneração Urbana Eco Ponto de Vale da Gaviões		7.000,00
4	2.0	2013/5006	Junta de Freguesia de Gavião - Fonte da Mina		12.000,00
4	2.0	2013/5009	Junta de Freguesia de Comenda - Reparação de Equipamento existente		3.000,00
Total dos Projetos de GOP's:					22.000,00
Total da Classificação Orçamental:					22.000,00
02	080701	Instituições sem fins lucrativos			
1	2.1	2010/5003	1	Candidatura nº 2 - Aquisição de equipamento individual	16.000,00
1	2.1	2010/5003	2	Candidatura nº 3 - Aquisição de Viaturas fase 1 - VTTR	29.000,00
1	2.1	2010/5003	3	Candidatura nº 4 - Aquisição de Viaturas fase 2 - VSAE	55.000,00
2	1.2	2011/5003	Transferência para Santa Casa da Misericórdia no âmbito da Remodelação da Cresche		68.000,00
2	3.2	2011/5004	Transferência para Centro Social Belverense - Construção Lar de Idosos		1.000,00
2	5.2	2002/5013	Transferências para Centros Recreativos Desportivos e Culturais		65.000,00
2	5.3	2013/5003	Casa Mutuária de Ferraria		25.000,00
2	5.3	2013/5004	Fábrica da Igreja Paroquial da Freguesia de Gavião		3.000,00

MUNICIPIO DE GAVIÃO
Resumo Orçamental das Grandes Opções do Plano para 2013

Classif. Orçamental			Projeto de GOP's	Dotação
2	5.3	2013/5007	Fábrica da Igreja Paroquial da Freguesia de Comenda - Sanitários de Apoio ao Equipamento Existente	20.000,00
2	5.3	2013/5008	Fabrica da Igreja Paroquial da Freguesia de Belver - Beneficiação de Edifício	4.000,00
Total dos Projetos de GOP's:				286.000,00
Total da Classificação Orçamental:				286.000,00
02	080602	Outras		
2	3.2	2008/5001	Apoio à Natalidade e à Habitação	45.000,00
Total dos Projetos de GOP's:				45.000,00
Total da Classificação Orçamental:				45.000,00

MUNICIPIO DE GAVIÃO



Gavião

Um alentejo diferente

5 - ORÇAMENTO

CÓD. POCAL - PONTO 7.2

MUNICIPIO DE GAVIÃO



Gavião

Um alentejo diferente

RECEITA

MUNICIPIO DE GAVIÃO



Gavião

*Um **alentejo** diferente*

Orçamento Receita

(Ano Económico 2013)

MUNICIPIO DE GAVIÃO

ORÇAMENTO PARA O ANO 2013 - Receita

Código Class. Económica	Designação	Montante €
01	Impostos directos	
0102	Outros	
010202	Imposto municipal sobre imóveis	150.000
010203	Imposto único de circulação	30.000
010204	Imposto municipal sobre transm. onerosas imóveis	110.000
010207	Impostos abolidos	
01020701	Contribuição autárquica	100
01020702	Imposto municipal de sisa	100
01020703	Imposto municipal sobre veiculos	100
01020799	Outros impostos abolidos	100
010299	Impostos directos diversos	100
	Total do Capitulo Económico 01:	290.500
02	Impostos indirectos	
0202	Outros	
020206	Impostos indirectos especificos das autarq locais	
02020601	Mercados e feiras	150
02020602	Loteamentos e obras	2.000
02020603	Ocupação da via pública	4.000
02020604	Canídeos	100
02020605	Publicidade	1.500
02020606	Saneamento	7.000
02020607	Utilização da rede viária municipal	100
02020699	Outros	
0202069901	Taxa municipal de direitos de passagem	100
0202069902	Taxa de depósito da ficha técnica da habitação	100
0202069999	Outros	1.500
	Total do Capitulo Económico 02:	16.550
04	Taxas, multas e outras penalidades	
0401	Taxas	
040123	Taxas específicas das autarquias locais	
04012301	Mercados e feiras	1.500
04012302	Loteamentos e obras	3.500
04012303	Ocupação da via pública	1.500
04012305	Caça, uso e porte de arma	100
04012306	Saneamento	40.000
04012399	Outras	
0401239901	Taxa de depósito da ficha técnica da habitação	100

MUNICIPIO DE GAVIÃO

ORÇAMENTO PARA O ANO 2013 - Receita

Código Class. Económica	Designação	Montante €
0401239902	Taxa pela emissão do certificado de registo	100
0401239999	Outras	5.000
0402	Multas e outras penalidades	
040201	Juros de mora	100
040202	Juros compensatórios	100
040204	Coimas e penalidades por contra-ordenações	100
040299	Multas e penalidades diversas	5.000
	Total do Capítulo Económico 04:	57.100
05	Rendimentos da propriedade	
0502	Juros-Sociedades financeiras	
050201	Bancos e outras instituições financeiras	30.000
0507	Dividend.partic.lucros socied.quase-soc.nãofinanc.	
050702	Empresas públicas municipais e intermunicipais	10.000
0510	Rendas	
051003	Habitações	10.000
051004	Edifícios	10.000
051099	Outros	300.000
	Total do Capítulo Económico 05:	360.000
06	Transferências correntes	
0603	Administração central	
060301	Estado	
06030101	Fundo de Equilibrio Financeiro	3.016.515
06030102	Fundo Social Municipal	45.492
06030103	Participação fixa no IRS	100
06030199	Outras	
0603019901	DREA	60.000
0603019902	DGAL	10.000
0603019903	Autoridade Nacional De Protecção Civil	120.000
0603019904	Instituto Nacional de Emergência Médica	5.000
0603019909	Outras	400.000
060307	Serviços e fundos autónomos	20.000
060309	Serv.fund.autón.-Subsist.prot.famil.polit.act.EFP	10.000
0605	Administração local	
060501	Continente	1.000
0606	Segurança social	
060601	Sistemas de solidariedade e segurança social	1.000
060604	Outras transferências	1.000

MUNICIPIO DE GAVIÃO

ORÇAMENTO PARA O ANO 2013 - Receita

Código Class. Económica	Designação	Montante €
0607	Instituições sem fins lucrativos	
060701	Instituições sem fins lucrativos	1.000
0608	Famílias	
060801	Famílias	1.000
Total do Capítulo Económico 06:		3.692.107
07	Venda de bens e serviços correntes	
0701	Venda de bens	
070101	Material de escritório	5.000
070102	Livros e documentação técnica	1.000
070103	Publicações e impressos	1.000
070105	Bens inutilizados	1.000
070106	Produtos agrícolas e pecuários	1.000
070107	Produtos alimentares e bebidas	1.000
070108	Mercadorias	130.000
070110	Desperdícios, resíduos e refugos	500
070111	Produtos acabados e intermédios	100.000
070199	Outros	5.000
0702	Serviços	
070201	Aluguer de espaços e equipamentos	
07020199	Outros	1.000
070203	Vistorias e ensaios	500
070205	Actividades de saúde	100
070206	Reparações	100
070207	Alimentação e alojamento	100
070208	Serv.sociais, recreativos, culturais e de desporto	
07020801	Serviços sociais	500
07020802	Serviços recreativos	500
07020803	Serviços culturais	500
07020804	Serviços desportivos	14.000
070209	Serviços específicos das autarquias	
07020901	Saneamento	5.000
07020902	Resíduos sólidos	60.000
07020903	Transportes colectivos de pessoas e mercadorias	25.000
07020904	Trabalhos por conta de particulares	5.000
07020905	Cemitérios	10.000
07020908	Parques de campismo	500
07020909	Ambulâncias	120.000

MUNICIPIO DE GAVIÃO

ORÇAMENTO PARA O ANO 2013 - Receita

Código Class. Económica	Designação	Montante €
07020910	Alimentação Escolar	20.000
07020999	Outros	30.000
070299	Outros	
07029902	Encargos de cobrança de receitas	100
07029999	Outros	150.000
0703	Rendas	
070301	Habitações	10.000
070302	Edifícios	15.000
070399	Outras	5.000
	Total do Capítulo Económico 07:	718.400
08	Outras receitas correntes	
0801	Outras	
080199	Outras	
08019901	Indemniz.por deterior,roubo extravio bens patrim.	500
08019902	Indem.estrag.prov.outrem viat.outr.equip.aut.local	500
08019903	IVA reembolsado	1.388.971
08019904	IVA Inversão da liquidação	1.000
08019999	Diversas	120.272
	Total do Capítulo Económico 08:	1.511.243
	Total das Receitas Correntes:	6.645.900
09	Venda de bens de investimento	
0901	Terrenos	
090101	Sociedades e quase-sociedades não financeiras	20.000
090109	Instituições sem fins lucrativos	10.000
090110	Famílias	200.000
0902	Habitações	
090201	Sociedades e quase-sociedades não financeiras	10.000
090209	Instituições sem fins lucrativos	10.000
090210	Famílias	60.000
0903	Edifícios	
090301	Sociedades e quase-sociedades não financeiras	10.000
090309	Instituições sem fins lucrativos	10.000
090310	Famílias	10.000
0904	Outros bens de investimento	
090401	Sociedades e quase-sociedades não financeiras	
09040101	Equipamento de transporte	30.000
09040102	Maquinaria e equipamento	30.000

MUNICIPIO DE GAVIÃO

ORÇAMENTO PARA O ANO 2013 - Receita

Código Class. Económica	Designação	Montante €
09040103	Outros	100.000
090402	Sociedades financeiras	
09040201	Equipamento de transporte	20.000
09040202	Maquinaria e equipamento	20.000
09040203	Outros	20.000
090409	Instituições sem fins lucrativos	
09040901	Equipamento de transporte	20.000
09040902	Maquinaria e equipamento	20.000
09040903	Outros	15.000
090410	Famílias	
09041001	Equipamento de transporte	30.000
09041002	Maquinaria e equipamento	30.000
09041003	Outros	10.000
	Total do Capítulo Económico 09:	685.000
10	Transferências de capital	
1003	Administração central	
100301	Estado	
10030101	Fundo de Equilíbrio Financeiro	754.129
10030199	Outras	240.000
100307	Estado-Particip.comunitária project.co-financiados	
10030701	FEDER	1.002.971
10030703	Outros	10.000
100308	Serviços e fundos autónomos	1.000
	Total do Capítulo Económico 10:	2.008.100
12	Passivos financeiros	
1206	Empréstimos a médio e longo prazos	
120602	Sociedades financeiras	1.000
	Total do Capítulo Económico 12:	1.000
13	Outras receitas de capital	
1301	Outras	
130199	Outras	200.000
	Total do Capítulo Económico 13:	200.000
15	Reposições não abatidas nos pagamentos	
1501	Reposições não abatidas nos pagamentos	

MUNICIPIO DE GAVIÃO

ORÇAMENTO PARA O ANO 2013 - Receita

Código Class. Económica	Designação	Montante €
150101	Reposições não abatidas nos pagamentos	20.000
	Total do Capítulo Económico 15:	20.000
	Total das Receitas de Capital:	2.914.100
	Total do Orçamento da Receita:	9.560.000

MUNICIPIO DE GAVIÃO



Gavião

Um alentejo diferente

DESPESA

MUNICIPIO DE GAVIÃO



Gavião

*Um **alentejo** diferente*

Orçamento Despesa

(Ano Económico 2013)

MUNICIPIO DE GAVIÃO

ORÇAMENTO PARA O ANO 2013 - Despesa

Código	Designação	Montante
<small>Class. Orgânica/Económica</small>		€
01	Administração Autárquica	
01 01	Despesas com o pessoal	
01 0102	Abonos variáveis ou eventuais	
01 010204	Ajudas de custo	3.100
01 010213	Outros suplementos e prémios	
01 01021301	Senhas de Presença	
01 0102130101	Assembleia Municipal	10.000
	Total do Capítulo Económico 01:	13.100
01 02	Aquisição de bens e serviços	
01 0201	Aquisição de bens	
01 020108	Material de escritório	300
01 020115	Prémios, condecorações e ofertas	100
01 0202	Aquisição de serviços	
01 020211	Representação dos serviços	100
01 020213	Deslocações e estadas	100
01 020215	Formação	100
	Total do Capítulo Económico 02:	700
	Total das Despesas Correntes:	13.800
	Total do Capítulo Orgânico 01:	13.800
02	Câmara Municipal e Serviços Municipais	
02 01	Despesas com o pessoal	
02 0101	Remunerações certas e permanentes	
02 010101	Titulares órgãos soberania e memb. órgãos autárq.	80.000
02 010104	Pessoal quadros-Regime contrato individ. trabalho	
02 01010401	Pessoal em Funções	1.310.000
02 01010402	Alterações Obrigatórias Posicionamento Remunerat.	10
02 01010403	Alterações Facultativas Posicionamento Remunerat.	10
02 01010404	Recrutamento Pessoal Novos Postos de Trabalho	15.600
02 010106	Pessoal contratado a termo	
02 01010601	Pessoal em Funções	41.000
02 01010602	Alterações Obrigatórias Posicionamento Remunerat.	10
02 01010603	Aterações Facultativas de Posicionamento Remunerat	10
02 01010604	Recrutamento Pessoal Novos Postos de Trabalho	10
02 010107	Pessoal em regime de tarefa ou avença	35.400
02 010108	Pessoal aguardando aposentação	10.000
02 010109	Pessoal em qualquer outra situação	

MUNICIPIO DE GAVIÃO**ORÇAMENTO PARA O ANO 2013 - Despesa**

Código	Designação	Montante
<small>Class. Orgânica/Económica</small>		€
02 01010901	Pessoal afecto ao GAP	30.000
02 01010902	Outras Situações	20.000
02 010111	Representação	25.000
02 010112	Suplementos e prémios	10
02 010113	Subsidio de refeição	
02 01011301	Pessoal dos quadros	
02 0101130101	Pessoal em Funções-Contrato Por Tempo Indeterminad	150.000
02 01011302	Pessoal Contratado a Termo Certo	10.000
02 01011303	Membros dos órgãos autárquicos	5.000
02 01011304	Pessoal em Qualquer Outra Situação	48.000
02 010114	Subsidio de férias e de Natal	
02 01011401	Pessoal dos quadros	
02 0101140101	Pessoal em Funções-Contrato Por Tempo Indeterminad	170.000
02 01011402	Pessoal Contratado a Termo Certo	10.000
02 01011403	Membros dos órgãos autárquicos	8.000
02 01011404	Pessoal em Qualquer Outra Situação	7.000
02 010115	Remunerações por doença e maternidade/paternidade	45.000
02 0102	Abonos variáveis ou eventuais	
02 010202	Horas extraordinárias	30.000
02 010204	Ajudas de custo	45.000
02 010205	Abono para falhas	6.500
02 010207	Colaboração técnica e especializada	500
02 010212	Indemnizações por cessação de funções	6.000
02 010213	Outros suplementos e prémios	
02 01021301	Senhas de Presença	
02 0102130102	Câmara Municipal	6.000
02 01021302	Outros Suplementos	3.000
02 010214	Outros abonos em numerário ou espécie	20.000
02 0103	Segurança social	
02 010301	Encargos com a saúde	62.000
02 010302	Outros encargos com a saúde	30.000
02 010303	Subsidio familiar a criança e jovens	15.000
02 010304	Outras prestações familiares	2.000
02 010305	Contribuições para a segurança social	
02 01030501	Assistência na doença dos funcionários públicos	1.100
02 01030502	Segurança social dos funcionários públicos	
02 0103050201	Caixa Geral de Aposentações	200.000

MUNICIPIO DE GAVIÃO

ORÇAMENTO PARA O ANO 2013 - Despesa

Código	Designação	Montante
<small>Class. Orgânica/Económica</small>		€
02 0103050202	Regime Geral	1.000
02 01030503	Segurança social-Regime geral	130.000
02 010306	Acidentes em serviço e doenças profissionais	10.000
02 010309	Seguros	
02 01030901	Seguros acidentes trabalho doenças profissionais	40.000
02 01030902	Seguros de saúde	100
02 010310	Outras despesas de segurança social	500
	Total do Capítulo Económico 01:	2.628.760
02 02	Aquisição de bens e serviços	
02 0201	Aquisição de bens	
02 020101	Matérias-primas e subsidiárias	15.500
02 020102	Combustíveis e lubrificantes	
02 02010201	Gasolina	10.000
02 02010202	Gasóleo	280.000
02 02010203	Gás	84.000
02 02010204	Óleos Lubrificantes	9.500
02 02010299	Outros	5.500
02 020103	Munições, explosivos e artificios	200
02 020104	Limpeza e higiene	11.000
02 020105	Alimentação-Refeições confeccionadas	13.000
02 020106	Alimentação-Géneros para confeccionar	500
02 020107	Vestuário e artigos pessoais	12.000
02 020108	Material de escritório	36.000
02 020111	Material de consumo clínico	20.000
02 020112	Material de transporte-Peças	59.000
02 020114	Outro material-Peças	15.000
02 020115	Prémios, condecorações e ofertas	8.000
02 020116	Mercadorias para venda	
02 02011601	Água	308.000
02 02011603	Outras	500
02 020117	Ferramentas e utensílios	1.000
02 020118	Livros e documentação técnica	4.000
02 020119	Artigos honoríficos e de decoração	500
02 020120	Material de educação, cultura e recreio	10.500
02 020121	Outros bens	30.000
02 0202	Aquisição de serviços	
02 020201	Encargos das instalações	300.000

MUNICIPIO DE GAVIÃO

ORÇAMENTO PARA O ANO 2013 - Despesa

Código		Designação	Montante €
Class. Orgânica/Económica			
02	020202	Limpeza e higiene	2.500
02	020203	Conservação de bens	95.000
02	020204	Locação de edifícios	6.000
02	020205	Locação de material de informática	500
02	020209	Comunicações	55.000
02	020210	Transportes	252.000
02	020211	Representação dos serviços	500
02	020212	Seguros	45.500
02	020213	Deslocações e estadas	1.000
02	020214	Estudos, pareceres, projectos e consultadoria	45.000
02	020215	Formação	13.000
02	020216	Seminários, exposições e similares	2.000
02	020217	Publicidade	17.000
02	020218	Vigilância e segurança	62.000
02	020219	Assistência técnica	6.000
02	020220	Outros trabalhos especializados	
02	02022001	Recolha e Tratamento de Resíduos Sólidos	60.000
02	02022002	Saneamento	125.000
02	02022099	Outros	145.000
02	020224	Encargos de cobrança de receitas	12.000
02	020225	Outros serviços	205.040
Total do Capítulo Económico 02:			2.383.740
02	03	Juros e outros encargos	
02	0301	Juros da dívida pública	
02	030103	Sociad.financ.-Bancos e outras instit. financeiras	
02	03010302	Empréstimos de médio e longo prazos	70.000
02	0302	Outros encargos correntes da dívida pública	
02	030201	Despesas diversas	1.000
02	0303	Juros de locação financeira	
02	030305	Material de transporte	500
02	0305	Outros juros	
02	030502	Outros	5.000
02	0306	Outros encargos financeiros	
02	030601	Outros encargos financeiros	7.000
Total do Capítulo Económico 03:			83.500
02	04	Transferências correntes	
02	0403	Administração central	

MUNICIPIO DE GAVIÃO

ORÇAMENTO PARA O ANO 2013 - Despesa

Class.	Código	Designação	Montante
	Orgânica/Económica		€
02	040301	Estado	1.000
02	0405	Administração local	
02	040501	Continente	
02	04050102	Freguesias	1.000
02	0407	Instituições sem fins lucrativos	
02	040701	Instituições sem fins lucrativos	340.000
02	0408	Famílias	
02	040802	Outras	68.000
		Total do Capítulo Económico 04:	410.000
02	05	Subsídios	
02	0508	Famílias	
02	050803	Outras	55.000
		Total do Capítulo Económico 05:	55.000
02	06	Outras despesas correntes	
02	0602	Diversas	
02	060201	Impostos e taxas	28.000
02	060203	Outras	
02	06020301	Outras restituições	20.000
02	06020305	Outras	5.000
02	06020306	Quotas	40.000
		Total do Capítulo Económico 06:	93.000
		Total das Despesas Correntes:	5.654.000
02	07	Aquisição de bens de capital	
02	0701	Investimentos	
02	070101	Terrenos	324.500
02	070102	Habitacões	
02	07010201	Construção	250.000
02	070103	Edifícios	
02	07010301	Instalações de serviços	20.000
02	07010305	Escolas	21.000
02	07010307	Outros	315.000
02	070104	Construções diversas	
02	07010402	Sistemas de drenagem de águas residuais	35.000
02	07010403	Estações de tratamento de águas residuais	180.000
02	07010404	Iluminação pública	30.000
02	07010406	Instalações desportivas e recreativas	29.000
02	07010407	Captação e distribuição de água	270.000

MUNICIPIO DE GAVIÃO

ORÇAMENTO PARA O ANO 2013 - Despesa

Código		Designação	Montante €
Class.	Orgânica/Económica		
02	07010409	Sinalização e trânsito	5.000
02	07010413	Outros	308.500
02	070106	Material de transporte	
02	07010602	Outro	211.700
02	070107	Equipamento de informática	33.000
02	070108	Software informático	40.000
02	070109	Equipamento administrativo	5.000
02	070110	Equipamento básico	
02	07011001	Equipamento de recolha de resíduos	53.000
02	07011002	Outro	76.000
02	070111	Ferramentas e utensílios	1.000
02	070112	Artigos e objectos de valor	10.000
02	070113	Investimentos incorpóreos	58.000
02	070115	Outros investimentos	18.000
02	0703	Bens de domínio público	
02	070303	Outras construções e infraestruturas	
02	07030301	Viadutos, arruamentos e obras complementares	264.000
02	07030305	Parques e jardins	9.000
02	07030308	Viação rural	120.000
02	07030313	Outros	530.000
02	070306	Outros bens de domínio público	12.500
Total do Capítulo Económico 07:			3.229.200
02	08	Transferências de capital	
02	0801	Sociedades e quase sociedades não financeiras	
02	080102	Privadas	10.000
02	0805	Administração local	
02	080501	Continente	
02	08050102	Freguesias	22.000
02	0807	Instituições sem fins lucrativos	
02	080701	Instituições sem fins lucrativos	286.000
02	0808	Famílias	
02	080802	Outras	45.000
Total do Capítulo Económico 08:			363.000
02	10	Passivos financeiros	
02	1006	Empréstimos a médio e longo prazos	

MUNICÍPIO DE GAVIÃO

ORÇAMENTO PARA O ANO 2013 - Despesa

Código	Designação	Montante
Class. Orgânica/Económica		€
02 100603	Socied.financ.-Bancos e outras instit. financeiras	300.000
	Total do Capítulo Económico 10:	300.000
	Total das Despesas de Capital:	3.892.200
	Total do Capítulo Orgânico 02:	9.546.200
	Total do Orçamento da Despesa:	9.560.000

ORGÃO EXECUTIVO
 Em 5 de Dezembro de 2012
 [Assinaturas]

ORGÃO DELIBERATIVO
 Em 17 de Dezembro de 2012
 [Assinaturas]

MUNICIPIO DE GAVIÃO



Gavião

Um alentejo diferente

6 - CONTROLO ORÇAMENTAL DA DESPESA

CÓD. POCAL - PONTO 7.3.1

Controlo Orçamental - Despesa

MUNICÍPIO DE GAVIÃO

Ano: 2013

(designação da autarquia local)

(unidade: €)

Código	Classif. Económica Despesa Designação	Dotações corrigidas	Compromissos assumidos		Despesas Pagas		Total	Dotação não comprometida	Diferenças		Compromissos por pagar	Grau de Execução Orçamental da Despesa
			Exercício	Exercícios futuros	Total	Exercício corrente			Exercícios anteriores	Saldo		
01	Administração Autárquica	13 600,00	11.085,71	.00	11.085,71	.00	11.085,71	2.734,29	2.734,29	0,00	80,186	
01 01	Despesas com o pessoal	13.100,00	10.990,71	.00	10.990,71	.00	10.990,71	2.109,29	2.109,29	0,00	83,899	
01 0102	Abonos variáveis ou eventuais	13.100,00	10.990,71	.00	10.990,71	.00	10.990,71	2.109,29	2.109,29	0,00	83,899	
01 010204	Ajudas de custo	3.100,00	2.198,00	.00	2.198,00	.00	2.198,00	902,00	902,00	0,00	70,903	
01 010213	Outros suplementos e prémios	10.000,00	8.792,71	.00	8.792,71	.00	8.792,71	1.207,29	1.207,29	0,00	87,927	
01 01021301	Senhas de Presença	10.000,00	8.792,71	.00	8.792,71	.00	8.792,71	1.207,29	1.207,29	0,00	87,927	
01 0102130101	Assembleia Municipal	10.000,00	8.792,71	.00	8.792,71	.00	8.792,71	1.207,29	1.207,29	0,00	87,927	
01 02	Aquisição de bens e serviços	700,00	75,00	.00	75,00	.00	75,00	625,00	625,00	0,00	10,714	
01 0201	Aquisição de bens	400,00	.00	.00	.00	.00	.00	400,00	400,00	0,00	0,000	
01 020106	Materiais de escritório	300,00	.00	.00	.00	.00	.00	300,00	300,00	0,00	0,000	
01 020115	Prémios, concessões e ofertas	100,00	.00	.00	.00	.00	.00	100,00	100,00	0,00	0,000	
01 0202	Aquisição de serviços	300,00	75,00	.00	75,00	.00	75,00	225,00	225,00	0,00	25,000	
01 020211	Representação dos serviços	100,00	.00	.00	.00	.00	.00	100,00	100,00	0,00	0,000	
01 020213	Deslocações e estadas	100,00	40,00	.00	40,00	.00	40,00	60,00	60,00	0,00	40,000	
01 020215	Formação	100,00	35,00	.00	35,00	.00	35,00	65,00	65,00	0,00	35,000	
02	Câmara Municipal e Serviços Municipais	9.794.200,00	7.605.636,98	3.722.999,83	11.328.636,81	6.828.160,35	3.351,40	6.831.511,75	2.190.593,02	2.984.666,25	774.125,23	69,736
02 01	Despesas com o pessoal	2.668.260,00	2.101.134,17	2.076.100,12	4.177.234,29	2.076.074,30	.00	2.076.074,30	567.125,83	592.185,70	25.059,87	77,806
02 0101	Remunerações certas e permanentes	2.047.560,00	1.639.823,85	1.647.540,12	3.287.363,97	1.624.459,99	.00	1.624.459,99	407.756,15	423.100,01	15.363,86	79,338
02 010101	Titulares órgãos soberania e memb. órgãos autárq	60.000,00	66.662,98	66.000,00	134.662,98	68.662,98	.00	68.662,98	11.337,04	11.337,04	0,00	85,629
02 010104	Pessoal quadros-Regime contrato individ. trabalho	1.325.620,00	1.092.587,81	1.116.000,00	2.208.587,81	1.092.587,81	.00	1.092.587,81	233.052,39	233.052,39	0,00	82,419
02 01010401	Pessoal em Funções	1.310.000,00	1.092.587,81	1.116.000,00	2.208.587,81	1.092.587,81	.00	1.092.587,81	217.432,39	217.432,39	0,00	83,402
02 01010402	Aterações Obrigatórias Posicionamento Remunerat.	10,00	.00	.00	0,00	.00	.00	0,00	10,00	10,00	0,00	0,000
02 01010403	Aterações Facultativas Posicionamento Remunerat.	15.600,00	.00	.00	0,00	.00	.00	0,00	10,00	10,00	0,00	0,000
02 01010404	Recrutamento Pessoal Novos Postos de Trabalho	41.030,00	27.741,76	24.000,00	51.741,76	27.741,76	.00	27.741,76	13.286,24	13.286,24	0,00	67,613
02 010105	Pessoal contratado a termo	41.030,00	27.741,76	24.000,00	51.741,76	27.741,76	.00	27.741,76	13.286,24	13.286,24	0,00	67,613
02 01010601	Aterações Obrigatórias Posicionamento Remunerat.	10,00	.00	.00	0,00	.00	.00	0,00	10,00	10,00	0,00	0,000
02 01010602	Aterações Facultativas Posicionamento Remunerat.	10,00	.00	.00	0,00	.00	.00	0,00	10,00	10,00	0,00	0,000
02 01010603	Recrutamento Pessoal Novos Postos de Trabalho	35.400,00	24.925,92	14.540,12	39.466,04	24.925,92	.00	24.925,92	10.474,08	10.474,08	0,00	70,412
02 010107	Pessoal em regime de tarefa ou avença	11.000,00	5.600,00	.00	5.600,00	5.512,83	.00	5.512,83	5.400,00	5.487,17	87,17	50,117
02 010108	Pessoal aguardando aposentação	49.000,00	31.261,82	56.000,00	87.261,82	31.261,82	.00	31.261,82	17.736,18	17.736,18	0,00	63,800
02 010109	Pessoal afecto ao GAP	33.000,00	31.261,82	56.000,00	87.261,82	31.261,82	.00	31.261,82	1.736,18	1.736,18	0,00	94,733
02 01010902	Outras Situações	16.000,00	.00	.00	0,00	.00	.00	0,00	16.000,00	16.000,00	0,00	0,000
02 010111	Representação	25.000,00	18.581,09	20.400,00	38.981,09	18.581,09	.00	18.581,09	6.418,91	6.418,91	0,00	74,324
02 010112	Suplementos e prémios	10,00	.00	.00	0,00	.00	.00	0,00	10,00	10,00	0,00	0,000
02 010113	Subsidio de refeição	213.000,00	148.780,52	140.400,00	287.180,52	138.560,51	.00	138.560,51	68.219,46	74.439,49	8.220,01	65,052
02 01011301	Pessoal dos quadros	150.000,00	107.522,87	132.000,00	239.522,87	107.522,87	.00	107.522,87	42.477,13	42.477,13	0,00	71,682
02 0101130101	Pessoal em Funções-Contrato Por Tempo Indeterminad	150.000,00	107.522,87	132.000,00	239.522,87	107.522,87	.00	107.522,87	42.477,13	42.477,13	0,00	71,682
02 01011302	Pessoal Contratado a Termo Certo	5.000,00	2.351,77	2.400,00	4.751,77	1.891,62	.00	1.891,62	6.108,38	8.108,38	0,00	18,916
02 01011303	Membros dos órgãos autárquicos	48.000,00	35.014,26	3.600,00	38.614,26	26.794,25	.00	26.794,25	12.065,74	21.205,75	8.220,01	55,821
02 01011304	Pessoal em Qualquer Outra Situação	222.500,00	203.702,17	210.200,00	413.902,17	179.166,26	.00	179.166,26	18.797,83	18.797,83	0,00	91,552
02 010114	Subsidio de férias e de Natal	190.000,00	179.166,26	185.000,00	364.166,26	179.166,26	.00	179.166,26	10.833,74	10.833,74	0,00	94,298
02 01011401	Pessoal dos quadros	190.000,00	179.166,26	185.000,00	364.166,26	179.166,26	.00	179.166,26	10.833,74	10.833,74	0,00	94,298
02 0101140101	Pessoal em Funções-Contrato Por Tempo Indeterminad	10.000,00	4.522,25	3.900,00	8.422,25	4.522,25	.00	4.522,25	5.477,75	5.477,75	0,00	45,223
02 01011402	Pessoal Contratado a Termo Certo	15.000,00	14.172,53	12.000,00	26.172,53	14.172,53	.00	14.172,53	627,47	627,47	0,00	94,484

MUNICÍPIO DE GAVIÃO

(designação de autarquia local)

Código	Classif. Económica Despesa	Designação	Dotações corrigidas		Compromissos assumidos		Despesas Pagas		Diferenças		Grau de Execução Orçamental da Despesa	(unidade: €)
			Exercício	Exercícios futuros	Total	Exercício corrente	Exercícios anteriores	Total	Dotação não comprometida	Saldo		
02 0101404		Pessoal em Qualquer Outra Situação	7.500,00	9.600,00	15.441,13	5.841,13	,00	5.841,13	1.658,87	1.658,87	0,00	77.882
02 010115		Remunerações por doença e maternidade/paternidade	45.000,00	,00	20.000,00	12.943,32	,00	12.943,32	25.000,00	32.056,68	7.056,68	28.763
02 0102		Abonos variáveis ou eventuais	117.000,00	58.560,00	115.172,30	56.612,30	,00	56.612,30	60.387,70	60.387,70	0,00	46.387
02 010202		Horas extraordinárias	30.000,00	14.400,00	27.832,89	13.432,89	,00	13.432,89	16.587,11	16.587,11	0,00	44.776
02 010204		Ajuda de custo	45.000,00	24.000,00	51.572,34	27.572,34	,00	27.572,34	17.427,66	17.427,66	0,00	61.272
02 010205		Abono para filhas	6.500,00	8.160,00	12.754,54	4.594,54	,00	4.594,54	1.905,46	1.905,46	0,00	70.685
02 010207		Colaboração técnica e especializada	500,00	,00	0,00	,00	,00	0,00	500,00	500,00	0,00	0,000
02 010212		Indemnizações por cessação de funções	6.000,00	,00	0,00	,00	,00	0,00	6.000,00	6.000,00	0,00	0,000
02 010213		Outros suplementos e prémios	9.000,00	,00	2.686,64	2.686,64	,00	2.686,64	6.313,36	6.313,36	0,00	29.652
02 01021301		Senhas de Presença	6.000,00	,00	2.686,64	2.686,64	,00	2.686,64	3.313,36	3.313,36	0,00	44.777
02 01021302		Câmara Municipal	6.000,00	,00	2.686,64	2.686,64	,00	2.686,64	3.313,36	3.313,36	0,00	44.777
02 01021302		Outros Suplementos	3.000,00	,00	0,00	,00	,00	0,00	3.000,00	3.000,00	0,00	0,000
02 010214		Outros abonos em numerário ou espécie	20.000,00	12.000,00	20.325,89	8.325,89	,00	8.325,89	11.874,11	11.874,11	0,00	41.629
02 0103		Segurança social	503.700,00	370.000,00	774.698,02	385.002,01	,00	385.002,01	99.001,98	108.697,99	9.696,01	78.420
02 010301		Encargos com a saúde	62.000,00	40.538,08	40.538,08	38.038,08	,00	38.038,08	23.861,92	23.861,92	2.500,00	61.352
02 010302		Outros encargos com a saúde	30.000,00	19.194,74	19.194,74	15.569,79	,00	15.569,79	14.430,21	14.430,21	3.624,95	51.899
02 010303		Subsídio familiar e criança e jovens	15.000,00	12.000,00	22.356,38	10.359,38	,00	10.359,38	4.640,82	4.640,82	0,00	69.063
02 010304		Outras prestações familiares	2.000,00	,00	0,00	,00	,00	0,00	2.000,00	2.000,00	0,00	0,000
02 010305		Contribuições para a segurança social	344.100,00	358.000,00	656.064,40	298.064,40	,00	298.064,40	46.035,60	46.035,60	0,00	86.621
02 01030501		Assistência na doença dos funcionários públicos	1.100,00	,00	201,25	201,25	,00	201,25	888,75	888,75	0,00	18.295
02 01030502		Segurança social dos funcionários públicos	213.000,00	250.000,00	450.869,76	200.689,76	,00	200.689,76	12.310,24	12.310,24	0,00	94.221
02 0103050201		Caixa Geral de Aposentações	212.000,00	250.000,00	450.869,76	200.689,76	,00	200.689,76	11.310,24	11.310,24	0,00	94.665
02 0103050202		Regime Geral	1.000,00	,00	0,00	,00	,00	0,00	1.000,00	1.000,00	0,00	0,000
02 01030503		Segurança social-Regime Geral	130.000,00	108.000,00	205.173,39	97.173,39	,00	97.173,39	32.826,61	32.826,61	0,00	74.749
02 010306		Acidentes em serviço e doenças profissionais	10.000,00	,00	7.604,20	7.604,20	,00	7.604,20	2.395,80	2.395,80	0,00	76.042
02 010309		Seguros	40.100,00	,00	28.937,22	25.368,16	,00	25.368,16	11.862,76	14.733,84	3.571,08	63.257
02 01030901		Seguros acidentes trabalho doenças profissionais	40.000,00	,00	28.937,22	25.368,16	,00	25.368,16	11.862,76	14.833,84	3.571,08	63.415
02 01030902		Seguros de saúde	100,00	,00	0,00	,00	,00	0,00	100,00	100,00	0,00	0,000
02 010310		Outras despesas de segurança social	500,00	,00	0,00	,00	,00	0,00	500,00	500,00	0,00	0,000
02 02		Aquisição de bens e serviços	2.487.740,00	1.499.984,89	3.494.284,93	1.776.309,39	3.351,40	1.779.660,78	493.439,96	708.078,21	214.638,25	71.537
02 0201		Aquisição de bens	944.700,00	587.925,21	1.293.988,60	626.568,61	2.249,00	628.815,61	238.636,61	315.884,39	77.247,76	66.562
02 020101		Márteas-primas e subsidiárias	15.500,00	,00	6.787,73	6.787,73	,00	6.787,73	8.712,27	8.712,27	0,00	43.792
02 020102		Combustíveis e lubrificantes	385.000,00	304.384,38	692.698,91	284.851,67	,00	284.851,67	76.805,47	120.148,33	43.482,86	68.763
02 02010201		Gasolina	10.000,00	13.234,38	20.535,82	6.436,29	,00	6.436,29	2.698,58	3.593,71	865,15	64.363
02 02010202		Gasóleo	279.000,00	371.150,00	603.663,14	199.530,84	,00	199.530,84	43.486,86	76.469,16	32.982,30	72.294
02 02010203		Gás	84.000,00	,00	66.649,86	57.024,45	,00	57.024,45	17.350,14	26.985,55	9.615,41	67.898
02 02010204		Óleos Lubrificantes	9.500,00	,00	1.788,80	1.788,80	,00	1.788,80	7.711,20	7.711,20	0,00	18.629
02 02010299		Outros	5.500,00	,00	61,29	61,29	,00	61,29	5.438,71	5.438,71	0,00	1.114
02 020103		Munícipios, expostos e edifícios	200,00	,00	0,00	,00	,00	0,00	200,00	200,00	0,00	0,000
02 020104		Limpeza e higiene	11.000,00	,00	10.924,69	10.924,69	,00	10.924,69	75,31	75,31	0,00	99.315
02 020105		Alimentação-Refeições confeccionadas	13.500,00	,00	1.263,99	1.038,49	,00	1.038,49	12.236,01	12.463,51	227,50	7.678
02 020106		Alimentação-Géneros para confeccionar	500,00	,00	0,00	,00	,00	0,00	500,00	500,00	0,00	0,000
02 020107		Vestuário e artigos pessoais	12.000,00	,00	10.601,16	10.601,16	,00	10.601,16	1.398,82	1.398,82	0,00	68.343
02 020108		Material de escritório	41.000,00	,00	29.976,53	23.991,09	,00	23.991,09	11.023,47	17.006,91	5.985,44	56.515
02 020111		Material de consumo clínico	20.000,00	,00	12.270,52	8.111,59	,00	8.111,59	16.729,48	20.888,41	4.158,93	27.971
02 020112		Material de transporte-Peças	62.500,00	,00	60.989,89	48.381,02	,00	48.381,02	1.510,11	14.116,90	12.606,87	77.410
02 020114		Outro material-Peças	15.000,00	,00	11.014,51	8.215,88	,00	8.215,88	3.985,49	6.786,12	2.800,63	54.759

Controlo Orçamental - Despesa

MUNICÍPIO DE GAVIÃO

Ano: 2013

(designação da autarquia local)

(unidade: €)

Código	Classif. Económica Despesa Designação	Dotações corrigidas			Compromissos assumidos			Despesas Pagas			Diferenças			Grau de Execução Orçamental da Despesa
		Exercício	Exercícios futuros	Total	Exercício corrente	Exercícios anteriores	Total	Dotação não comprometida	Saldo	Compromissos por pagar				
02 020115	Prémios, condecorações e orelhas	10.000,00	0,00	6.581,86	7.811,38	0,00	7.811,38	1.438,14	2.188,62	750,48	78.114			
02 020116	Mercadorias para vendas	283.500,00	203.540,83	397.522,34	193.981,51	0,00	193.981,51	89.518,49	89.518,49	0,00	68.424			
02 02011601	Água	283.000,00	203.540,83	397.522,34	193.981,51	0,00	193.981,51	89.018,49	89.018,49	0,00	68.545			
02 02011603	Outras	500,00	0,00	0,00	0,00	0,00	0,00	500,00	500,00	0,00	0,000			
02 020117	Ferramentas e utensílios	1.000,00	0,00	426,54	426,54	0,00	426,54	573,46	573,46	0,00	42.654			
02 020118	Livros e documentação técnica	4.000,00	0,00	119,63	119,63	0,00	119,63	3.880,37	3.880,37	0,00	2.991			
02 020119	Artigos honoríficos e de decoração	500,00	0,00	0,00	0,00	0,00	0,00	500,00	500,00	0,00	0,000			
02 020120	Material de educação, cultura e recreio	20.500,00	0,00	14.729,95	10.341,37	0,00	10.341,37	5.770,05	10.158,63	4.388,58	50.448			
02 020121	Outros bens	40.000,00	0,00	38.100,33	30.986,84	2.248,00	33.235,84	3.899,67	8.764,16	2.864,49	83.090			
02 0202	Aquisição de serviços	1.543.040,00	912.059,86	2.200.296,33	1.149.742,78	1.102,40	1.150.845,18	254.803,35	392.194,82	137.391,47	74.583			
02 020201	Encargos das instalações	315.000,00	222.977,21	522.585,82	236.128,08	0,00	236.128,08	15.391,39	78.871,92	63.480,53	74.961			
02 020202	Limpeza e higiene	2.500,00	0,00	2.284,32	2.284,32	0,00	2.284,32	235,68	235,68	0,00	90.573			
02 020203	Conservação de bens	82.000,00	0,00	71.254,93	63.512,11	0,00	63.512,11	10.745,07	18.487,89	7.742,82	77.454			
02 020204	Locação de edifícios	6.000,00	0,00	4.253,87	4.253,87	0,00	4.253,87	1.746,13	1.746,13	0,00	70.898			
02 020205	Locação de material de informática	500,00	0,00	0,00	0,00	0,00	0,00	500,00	500,00	0,00	0,000			
02 020209	Comunicações	55.000,00	35.800,00	83.807,76	41.110,49	0,00	41.110,49	6.992,24	13.869,51	6.897,27	74.746			
02 020210	Transportes	216.900,00	365.928,89	518.927,53	132.608,65	1.102,40	133.709,05	63.899,38	83.190,95	19.291,59	61.845			
02 020211	Representação dos serviços	500,00	0,00	500,00	500,00	0,00	500,00	0,00	0,00	0,00	100.000			
02 020212	Seguros	45.500,00	31.090,12	31.090,12	29.617,42	0,00	29.617,42	14.496,88	15.682,58	1.182,70	65.533			
02 020213	Deslocações e estadas	1.000,00	0,00	118,00	118,00	0,00	118,00	882,00	882,00	0,00	11.800			
02 020214	Estudos, pareceres, projectos e consultadoria	35.000,00	28.256,63	43.520,35	11.230,28	0,00	11.230,28	19.736,28	23.768,74	4.033,46	32.088			
02 020215	Formação	13.000,00	0,00	1.060,00	1.060,00	0,00	1.060,00	11.940,00	11.940,00	0,00	6.154			
02 020216	Seminários, exposições e similares	2.000,00	0,00	320,83	320,83	0,00	320,83	1.678,17	1.678,17	0,00	16.042			
02 020217	Publicidade	17.000,00	8.777,02	8.777,02	7.300,06	0,00	7.300,06	8.222,98	8.819,94	1.598,96	43.412			
02 020218	Vigilância e segurança	108.000,00	108.008,26	106.008,26	108.008,26	0,00	106.008,26	1.993,74	1.993,74	0,00	86.154			
02 020219	Assistência técnica	6.000,00	3.340,51	3.340,51	1.186,25	0,00	1.186,25	2.658,49	4.813,75	2.154,26	19.771			
02 020220	Outros trabalhos especializados	329.000,00	213.316,52	493.068,18	253.245,75	0,00	253.245,75	49.228,34	75.754,25	26.525,91	76.974			
02 02022001	Recolha e Tratamento de Resíduos Sólidos	90.000,00	82.241,62	161.047,24	73.824,73	0,00	73.824,73	7.758,38	18.175,27	8.418,89	82.027			
02 02022002	Saneamento	125.000,00	113.858,58	232.422,52	111.523,77	0,00	111.523,77	8.434,06	13.476,23	7.042,17	89.219			
02 02022099	Outros	114.000,00	20.654,32	99.618,42	67.897,25	0,00	67.897,25	35.035,90	46.102,75	11.068,65	59.559			
02 020224	Encargos de cobrança de receitas	12.000,00	0,00	9.518,76	9.518,76	0,00	9.518,76	2.481,24	2.481,24	0,00	79.323			
02 020225	Outros serviços	268.140,00	45.782,43	299.952,07	249.483,67	0,00	249.483,67	41.970,36	48.656,33	4.685,97	84.245			
02 03	Juros e outros encargos	62.500,00	0,00	22.671,24	18.892,01	0,00	18.892,01	69.828,78	73.607,99	3.778,23	20.424			
02 0301	Juros da dívida pública	70.000,00	0,00	11.644,75	11.644,75	0,00	11.644,75	58.355,25	58.355,25	0,00	16.635			
02 030103	Socied. financ.-Bancos e outras instit. financeiras	70.000,00	0,00	11.644,75	11.644,75	0,00	11.644,75	58.355,25	58.355,25	0,00	16.635			
02 0302	Emprestimos de médio e longo prazos	70.000,00	0,00	11.644,75	11.644,75	0,00	11.644,75	58.355,25	58.355,25	0,00	16.635			
02 0302	Outros encargos correntes da dívida pública	1.000,00	0,00	36,00	36,00	0,00	36,00	964,00	964,00	0,00	3.600			
02 030201	Despesas diversas	1.000,00	0,00	36,00	36,00	0,00	36,00	964,00	964,00	0,00	3.600			
02 0303	Juros de locação financeira	500,00	0,00	0,00	0,00	0,00	0,00	500,00	500,00	0,00	0,000			
02 030305	Material de transporte	500,00	0,00	0,00	0,00	0,00	0,00	500,00	500,00	0,00	0,000			
02 0305	Outros juros	5.000,00	87,63	87,63	87,63	0,00	87,63	4.912,37	4.912,37	0,00	1.753			
02 030502	Outros	5.000,00	87,63	87,63	87,63	0,00	87,63	4.912,37	4.912,37	0,00	1.753			
02 0306	Outros encargos financeiros	16.000,00	0,00	10.902,86	7.123,63	0,00	7.123,63	5.097,14	8.676,37	3.779,23	44.523			
02 030601	Outros encargos financeiros	16.000,00	0,00	10.902,86	7.123,63	0,00	7.123,63	5.097,14	8.676,37	3.779,23	44.523			
02 04	Transferências correntes	482.500,00	423.459,23	423.459,23	422.459,23	0,00	422.459,23	39.040,77	40.040,77	1.000,00	91.343			
02 0403	Administração central	1.000,00	0,00	0,00	0,00	0,00	0,00	1.000,00	1.000,00	0,00	0,000			
02 040301	Estado	1.000,00	0,00	0,00	0,00	0,00	0,00	1.000,00	1.000,00	0,00	0,000			

Controlo Orçamental - Despesa

MUNICÍPIO DE GAVIÃO

Ano: 2013

Código	Classif. Económica Despesa Designação	Compromissos assumidos			Despesas pagas			Diferenças			Grau de Execução Orçamental da Despesa
		Exercício	Exercícios futuros	Total	Exercício corrente	Exercícios anteriores	Total	Dotação não comprometida	Saldo	Compromissos por pagar	
02 0405	Administração local	1.000,00	.00	.00	.00	.00	.00	1.000,00	1.000,00	0,00	0,000
02 040501	Continente	1.000,00	.00	.00	.00	.00	.00	1.000,00	1.000,00	0,00	0,000
02 04050102	Freguesias	1.000,00	.00	.00	.00	.00	.00	1.000,00	1.000,00	0,00	0,000
02 0407	Instituições sem fins lucrativos	397.500,00	380.046,63	380.046,63	378.046,63	.00	378.046,63	17.453,37	18.453,37	1.000,00	95,358
02 040701	Instituições sem fins lucrativos	397.500,00	380.046,63	380.046,63	378.046,63	.00	378.046,63	17.453,37	18.453,37	1.000,00	95,358
02 0408	Famílias	63.000,00	43.412,60	43.412,60	43.412,60	.00	43.412,60	19.587,40	19.587,40	0,00	68,909
02 040802	Outras	63.000,00	43.412,60	43.412,60	43.412,60	.00	43.412,60	19.587,40	19.587,40	0,00	68,909
02 05	Subsídios	115.000,00	55.934,30	55.934,30	55.934,30	.00	55.934,30	59.065,70	59.065,70	0,00	48,639
02 0508	Famílias	115.000,00	55.934,30	55.934,30	55.934,30	.00	55.934,30	59.065,70	59.065,70	0,00	48,639
02 050803	Outras	115.000,00	55.934,30	55.934,30	55.934,30	.00	55.934,30	59.065,70	59.065,70	0,00	48,639
02 06	Outras despesas correntes	93.000,00	41.560,67	31.782,45	39.886,23	.00	39.886,23	51.439,33	53.113,77	1.674,44	42,868
02 0602	Diversas	93.000,00	41.560,67	31.782,45	39.886,23	.00	39.886,23	51.439,33	53.113,77	1.674,44	42,868
02 060201	Impostos e taxas	28.000,00	12.903,90	5.174,05	17.677,95	.00	17.677,95	15.498,10	16.898,58	1.402,48	39,648
02 060203	Outras	65.000,00	29.056,77	26.588,40	28.784,81	.00	28.784,81	35.943,23	36.215,19	271,96	44,284
02 06020301	Outras restituições	20.000,00	1.168,37	.00	1.168,37	.00	1.168,37	18.831,03	18.853,59	21,98	5,732
02 06020305	Outras	5.000,00	350,00	.00	250,00	.00	250,00	4.750,00	4.750,00	0,00	5,000
02 06020306	Quotas	40.000,00	27.638,40	28.588,40	27.388,40	.00	27.388,40	12.361,60	12.811,60	250,00	68,471
02 07	Aquisição de bens de capital	3.155.200,00	2.430.607,41	1.152,47	2.545.759,88	.00	1.924.774,97	724.582,59	1.230.425,03	505.832,44	61,003
02 0701	Investimentos	2.044.700,00	1.478.697,71	28.689,47	1.507.445,32	.00	1.047.445,32	568.002,29	997.254,68	429.252,39	51,227
02 070101	Terenos	316.500,00	226.430,09	.00	226.430,09	.00	226.430,09	90.069,91	90.069,91	0,00	71,542
02 070102	Habitaações	18.000,00	.00	.00	0,00	.00	0,00	18.000,00	18.000,00	0,00	0,000
02 07010201	Construção	18.000,00	.00	.00	0,00	.00	0,00	18.000,00	18.000,00	0,00	0,000
02 070103	Edifícios	215.000,00	154.715,23	.00	154.715,23	.00	123.657,41	60.264,77	91.342,59	31.057,82	37,515
02 07010301	Instalações de serviços	60.000,00	55.904,77	.00	55.904,77	.00	41.649,82	4.095,23	18.350,18	14.254,95	69,418
02 07010305	Escolas	27.000,00	26.240,59	.00	26.240,59	.00	24.809,66	759,41	2.190,34	1.430,93	91,888
02 07010307	Outros	128.000,00	72.589,87	.00	72.589,87	.00	57.197,93	55.430,13	70.802,07	15.371,94	44,688
02 070104	Construções diversas	903.520,00	636.441,35	.00	636.441,35	.00	501.132,74	267.078,65	402.387,26	135.308,61	55,464
02 07010402	Sistemas de drenagem de águas residuais	35.000,00	4.739,90	.00	4.739,90	.00	1.640,94	30.260,10	33.359,06	3.098,96	4,688
02 07010403	Estações de tratamento de águas residuais	232.000,00	158.305,11	.00	158.305,11	.00	95.382,97	73.694,69	136.617,03	62.922,14	41,113
02 07010404	Iluminação pública	32.000,00	9.735,85	.00	9.735,85	.00	5.430,61	22.264,15	26.569,39	4.305,24	18,971
02 07010406	Instalações desportivas e recreativas	19.000,00	4.636,15	.00	4.636,15	.00	3.590,65	14.363,95	15.409,35	1.045,50	18,898
02 07010407	Captação e distribuição de água	231.000,00	168.625,96	.00	168.625,96	.00	168.320,70	62.374,04	62.679,30	305,26	72,866
02 07010409	Sinalização e trânsito	5.000,00	2.408,28	.00	2.408,28	.00	0,00	2.591,72	2.408,28	2.408,28	0,000
02 07010413	Outros	349.520,00	287.990,10	.00	287.990,10	.00	226.768,87	61.529,90	122.753,13	61.223,23	64,860
02 070106	Material de transporte	221.680,00	174.739,60	.00	174.739,60	.00	69.759,65	48.940,40	151.820,35	104.879,95	31,469
02 07010602	Outro	221.680,00	174.739,60	.00	174.739,60	.00	69.759,65	48.940,40	151.820,35	104.879,95	31,469
02 070107	Equipamento de informática	50.000,00	32.541,03	.00	32.541,03	.00	32.150,23	17.458,97	17.849,77	390,80	64,300
02 070108	Software informático	51.000,00	50.949,26	28.108,17	79.055,43	.00	5.078,59	50,74	45.021,41	44.970,67	11,723
02 070109	Equipamento administrativo	13.000,00	4.109,58	.00	4.109,58	.00	2.542,12	8.890,42	10.457,88	1.567,46	19,555
02 070110	Equipamento básico	180.000,00	143.827,63	.00	143.827,63	.00	68.416,98	48.172,37	121.583,02	75.410,85	38,009
02 07011001	Equipamento de recolha de resíduos	60.000,00	59.561,32	.00	59.561,32	.00	9.147,39	439,68	50.852,61	50.413,93	15,246
02 07011002	Outro	130.000,00	84.266,31	.00	84.266,31	.00	59.269,59	45.733,69	70.730,41	24.996,72	45,592
02 070111	Ferramentas e utensílios	1.000,00	952,98	.00	952,98	.00	0,00	47,02	47,02	0,00	95,298
02 070112	Artigos e objectos de valor	2.000,00	.00	.00	0,00	.00	0,00	2.000,00	2.000,00	0,00	0,000
02 070113	Investimentos incorpóreos	40.000,00	35.566,43	.00	35.566,43	.00	0,00	4.435,57	40.000,00	35.566,43	0,000
02 070115	Outros investimentos	22.000,00	16.424,53	563,30	17.007,83	.00	16.424,53	5.575,47	5.575,47	0,00	74,657
02 0703	Bens de domínio público	1.110.500,00	953.909,70	86.483,00	1.040.372,70	.00	877.329,65	156.590,30	233.170,35	78.580,05	79,003

Controle Orçamental - Despesa

Ano: 2013

MUNICÍPIO DE GAVIÃO

(designação da autarquia local)

Código	Classif. Económica Despesa Designação	Dotações contábilis		Compromissos assumidos		Despesas Pagas		Diferenças		Grau de Execução Orçamental da Despesa
		Exercício	Exercícios futuros	Total	Exercício corrente	Exercícios anteriores	Total	Saldo	Compromissos por pagar	
02 070303	Outras construções e infraestruturas	1.000.000,00	941.210,01	1.027.673,01	864.664,79	,00	864.664,79	148.789,99	225.335,21	78.545,22
02 07030301	Viadutos, arruamentos e obras complementares	429.000,00	337.205,50	407.205,50	294.912,73	,00	294.912,73	91.794,50	134.007,27	68.744
02 07030305	Parques e jardins	4.000,00	2.750,28	2.750,28	2.750,28	,00	2.750,28	1.249,72	68,757	0,00
02 07030308	Visitação rural	130.000,00	129.379,01	129.379,01	106.392,85	,00	106.392,85	620,99	23.007,15	81,841
02 07030313	Outros	527.000,00	471.875,22	468.338,22	460.608,93	,00	460.608,93	55.124,78	66.391,07	11.269,20
02 070306	Outros bens de domínio público	20.500,00	12.699,89	12.699,89	12.699,89	,00	12.699,89	7.835,14	34,83	81,760
02 08	Transferências de capital	422.000,00	327.458,50	327.458,50	305.318,50	,00	305.318,50	94.541,50	116.081,50	22.140,00
02 0801	Sociedades e quase sociedades não financeiras	10.000,00	,00	0,00	,00	,00	,00	10.000,00	10.000,00	0,00
02 080102	Privadas	10.000,00	,00	0,00	,00	,00	,00	10.000,00	10.000,00	0,00
02 0805	Administração local	17.000,00	15.000,00	15.000,00	15.000,00	,00	15.000,00	2.000,00	2.000,00	0,00
02 090501	Contínua	17.000,00	15.000,00	15.000,00	15.000,00	,00	15.000,00	2.000,00	2.000,00	0,00
02 09050102	Freguesias	17.000,00	15.000,00	15.000,00	15.000,00	,00	15.000,00	2.000,00	2.000,00	0,00
02 0907	Instituições sem fins lucrativos	350.000,00	285.874,84	285.874,84	283.734,84	,00	283.734,84	64.125,16	86.295,16	22.140,00
02 090701	Instituições sem fins lucrativos	350.000,00	285.874,84	285.874,84	283.734,84	,00	283.734,84	64.125,16	86.295,16	22.140,00
02 0908	Famílias	45.000,00	26.583,66	26.583,66	26.583,66	,00	26.583,66	18.418,34	18.418,34	0,00
02 090802	Outras	45.000,00	26.583,66	26.583,66	26.583,66	,00	26.583,66	18.418,34	18.418,34	0,00
02 10	Passivos financeiros	300.000,00	208.511,42	208.511,42	208.511,42	,00	208.511,42	91.488,58	91.488,58	0,00
02 1008	Empréstimos a médio e longo prazos	300.000,00	208.511,42	208.511,42	208.511,42	,00	208.511,42	91.488,58	91.488,58	0,00
02 100803	Sociedades financ.-Bancos e outras inst. financeiras	300.000,00	208.511,42	208.511,42	208.511,42	,00	208.511,42	91.488,58	91.488,58	0,00
Total Despesas Correntes		5.832.800,00	4.850.125,38	8.257.872,82	4.400.621,17	3.361,40	4.403.972,57	1.282.874,64	1.528.027,43	248.182,79
Total Despesas de Capital		3.877.200,00	2.946.577,33	3.081.729,80	2.438.604,89	0,00	2.438.604,89	910.622,67	1.438.595,11	627.972,44
Total Geral		9.810.000,00	7.816.702,69	11.339.702,62	6.839.226,06	3.361,40	6.842.577,46	2.193.297,31	2.967.422,54	774.125,23

ORGÃO EXECUTIVO

Em de _____ de _____

[Assinatura]

ORGÃO DELIBERATIVO

Em 26 de _____ de 2014

[Assinatura]

MUNICIPIO DE GAVIÃO



Gavião

Um alentejo diferente

7 - CONTROLO ORÇAMENTAL DA RECEITA

CÓD. POCAL - PONTO 7.3.2

Controlo Orçamental - Receita

MUNICIPIO DE GAVIÃO

Ano: 2013

(designação da autarquia local)

Classif.	Classif. Económica da Receita Designação	Previsões Corrigida	Rec. por Cobrar no início do ano	Receitas Liquidadas	Liquidações Anuladas	Rec. Cobradas Brutas	Reembolsos e Rest. Emitidos	Reembolsos e Rest. Pagos	Receita Cobrada Líquida	Rec. p/ Cobrar no final do Ano	(unidade: €)
											Grau Exec. da Receita
01	Impostos directos	290.500,00	0,00	383.005,48	0,00	383.005,48	2.255,67	2.255,67	380.749,81	0,00	131.067
0102	Outros	290.500,00	0,00	383.005,48	0,00	383.005,48	2.255,67	2.255,67	380.749,81	0,00	131.067
010202	Imposto municipal sobre imóveis	150.000,00	0,00	282.889,71	0,00	282.889,71	1.569,43	1.569,43	281.320,28	0,00	187.547
010203	Imposto único de circulação	30.000,00	0,00	57.544,16	0,00	57.544,16	0,00	0,00	57.544,16	0,00	191.814
010204	Imposto municipal sobre transm. onerosas imóveis	110.000,00	0,00	42.571,61	0,00	42.571,61	686,24	686,24	41.885,37	0,00	38.078
010207	Impostos abolidos	400,00	0,00	0,00	0,00	0,00	0,00	0,00	0,00	0,00	0,000
01020701	Contribuição autárquica	100,00	0,00	0,00	0,00	0,00	0,00	0,00	0,00	0,00	0,000
01020702	Imposto municipal de sisa	100,00	0,00	0,00	0,00	0,00	0,00	0,00	0,00	0,00	0,000
01020703	Imposto municipal sobre veículos	100,00	0,00	0,00	0,00	0,00	0,00	0,00	0,00	0,00	0,000
01020799	Outros impostos abolidos	100,00	0,00	0,00	0,00	0,00	0,00	0,00	0,00	0,00	0,000
010299	Impostos directos diversos	100,00	0,00	0,00	0,00	0,00	0,00	0,00	0,00	0,00	0,000
02	Impostos indirectos	100,00	0,00	0,00	0,00	0,00	0,00	0,00	0,00	0,00	0,000
0202	Outros	16.550,00	0,00	21.204,45	0,00	20.955,96	3.958,97	3.958,97	16.996,99	248,49	102.701
020206	Impostos indirectos especificos das autarquias locais	16.550,00	0,00	21.204,45	0,00	20.955,96	3.958,97	3.958,97	16.996,99	248,49	102.701
02020601	Mercados e feiras	150,00	0,00	61,38	0,00	61,38	0,00	0,00	61,38	0,00	40.920
02020602	Loteamentos e obras	2.000,00	0,00	1.491,21	0,00	1.491,21	3.958,97	3.958,97	-2.467,76	0,00	-123.388
02020603	Ocupação da via publica	4.000,00	0,00	5.281,35	0,00	5.032,68	0,00	0,00	5.032,68	248,67	125.817
02020604	Cantidões	100,00	0,00	0,00	0,00	0,00	0,00	0,00	0,00	0,00	0,000
02020605	Publicidade	1.500,00	0,00	1.599,15	0,00	1.599,15	0,00	0,00	1.599,15	0,00	106.610
02020606	Saneamento	7.000,00	0,00	9.309,79	0,00	9.309,97	0,00	0,00	9.309,97	-0,18	133.000
02020607	Utilização da rede viária municipal	100,00	0,00	0,00	0,00	0,00	0,00	0,00	0,00	0,00	0,000
02020699	Outros	1.700,00	0,00	3.461,57	0,00	3.461,57	0,00	0,00	3.461,57	0,00	203.622
0202069901	Taxa municipal de direitos de passagem	100,00	0,00	0,00	0,00	0,00	0,00	0,00	0,00	0,00	0,000
0202069902	Taxa de depósito da ficha técnica da habitação	100,00	0,00	0,00	0,00	0,00	0,00	0,00	0,00	0,00	0,000
0202069999	Outros	1.500,00	0,00	3.461,57	0,00	3.461,57	0,00	0,00	3.461,57	0,00	230.771
04	Taxas, multas e outras penalidades	57.100,00	0,00	68.573,22	0,00	68.570,76	36,00	36,00	68.534,76	2,46	120.026
0401	Taxas	51.800,00	0,00	68.191,56	0,00	68.189,10	36,00	36,00	68.153,10	2,46	131.570
040123	Taxas especificas das autarquias locais	51.800,00	0,00	68.191,56	0,00	68.189,10	36,00	36,00	68.153,10	2,46	131.570
04012301	Mercados e feiras	1.500,00	0,00	2.725,87	0,00	2.725,87	0,00	0,00	2.725,87	0,00	181.725
04012302	Loteamentos e obras	3.500,00	0,00	3.646,03	0,00	3.646,03	0,00	0,00	3.646,03	0,00	104.172
04012303	Ocupação da via publica	1.500,00	0,00	1.002,18	0,00	1.002,18	0,00	0,00	1.002,18	0,00	66.812
04012305	Caça, uso e porte de arma	100,00	0,00	38,34	0,00	38,34	0,00	0,00	38,34	0,00	38.340
04012306	Saneamento	40.000,00	0,00	57.177,75	0,00	57.200,43	6,00	6,00	57.194,43	-0,00	142.986
04012399	Outras	5.200,00	0,00	3.601,39	0,00	3.576,25	30,00	30,00	3.546,25	25,14	68.197
0401239901	Taxa de depósito da ficha técnica da habitação	100,00	0,00	0,00	0,00	0,00	0,00	0,00	0,00	0,00	0,000
0401239902	Taxa pela emissão do certificado de registo	100,00	0,00	0,00	0,00	0,00	0,00	0,00	0,00	0,00	0,000
0401239999	Outras	5.000,00	0,00	3.601,39	0,00	3.576,25	30,00	30,00	3.546,25	25,14	70.925
0402	Multas e outras penalidades	5.300,00	0,00	381,66	0,00	381,66	0,00	0,00	381,66	0,00	7.201
040201	Juros de mora	100,00	0,00	4,56	0,00	4,56	0,00	0,00	4,56	0,00	4.560
040202	Juros compensatórios	100,00	0,00	0,00	0,00	0,00	0,00	0,00	0,00	0,00	0,000
040204	Coimas e penalidades por contra-ordenações	100,00	0,00	0,00	0,00	0,00	0,00	0,00	0,00	0,00	0,000

Controlo Orçamental - Receita

MUNICIPIO DE GAVIÃO

Ano: 2013

(designação da autarquia local)

Classif.	Classif. Económica da Receita	Designação	Previsões Corrigida	Rec. por Cobrar no início do ano	Receitas Liquidadas	Liquidações Anuladas	Rec. Cobradas Brutas	Reembolsos e Rest. Emitidos	Reembolsos e Rest. Pagos	Receita Cobrada Líquida	Rec. p/ Cobrar no final do Ano	(unidade: €)	
												Grau Exec. da Receita	7,542
040299		Multas e penalidades diversas	5.000,00	0,00	377,10	0,00	377,10	0,00	0,00	377,10	0,00	7,542	
05		Rendimentos da propriedade	360.000,00	0,00	275.179,95	0,00	275.179,95	0,00	0,00	275.179,95	0,00	76,439	
0502		Juros-Sociedades financeiras	30.000,00	0,00	14.852,28	0,00	14.852,28	0,00	0,00	14.852,28	0,00	49,508	
050201		Bancos e outras instituições financeiras	30.000,00	0,00	14.852,28	0,00	14.852,28	0,00	0,00	14.852,28	0,00	49,508	
0507		Dividend particip lucros socied quase-soc.nãofinanc.	10.000,00	0,00	9.983,10	0,00	9.983,10	0,00	0,00	9.983,10	0,00	99,831	
050702		Empresas publicas municipais e intermunicipais	10.000,00	0,00	9.983,10	0,00	9.983,10	0,00	0,00	9.983,10	0,00	99,831	
0510		Rendas	320.000,00	0,00	250.344,57	0,00	250.344,57	0,00	0,00	250.344,57	0,00	78,233	
051003		Habitações	10.000,00	0,00	262,79	0,00	262,79	0,00	0,00	262,79	0,00	2,628	
051004		Edifícios	10.000,00	0,00	0,00	0,00	0,00	0,00	0,00	0,00	0,00	0,000	
051099		Outros	300.000,00	0,00	250.081,78	0,00	250.081,78	0,00	0,00	250.081,78	0,00	83,361	
06		Transferências correntes	3.692.107,00	0,00	3.745.974,83	0,00	3.745.974,83	0,00	0,00	3.745.974,83	0,00	101,459	
0603		Administração central	3.687.107,00	0,00	3.745.974,83	0,00	3.745.974,83	0,00	0,00	3.745.974,83	0,00	101,597	
060301		Estado	3.657.107,00	0,00	3.687.368,11	0,00	3.687.368,11	0,00	0,00	3.687.368,11	0,00	100,827	
06030101		Fundo de Equilíbrio Financeiro	3.016.515,00	0,00	3.016.515,00	0,00	3.016.515,00	0,00	0,00	3.016.515,00	0,00	100,000	
06030102		Fundo Social Municipal	45.492,00	0,00	45.492,00	0,00	45.492,00	0,00	0,00	45.492,00	0,00	100,000	
06030103		Participação fixa no IRS	100,00	0,00	0,00	0,00	0,00	0,00	0,00	0,00	0,00	0,000	
06030199		Outras	595.000,00	0,00	625.361,11	0,00	625.361,11	0,00	0,00	625.361,11	0,00	105,103	
0603019901		DREA	60.000,00	0,00	55.685,67	0,00	55.685,67	0,00	0,00	55.685,67	0,00	92,809	
0603019902		DGAL	10.000,00	0,00	0,00	0,00	0,00	0,00	0,00	0,00	0,00	0,000	
0603019903		Autoridade Nacional De Protecção Civil	120.000,00	0,00	141.058,34	0,00	141.058,34	0,00	0,00	141.058,34	0,00	117,549	
0603019904		Instituto Nacional de Emergência Médica	5.000,00	0,00	11.977,66	0,00	11.977,66	0,00	0,00	11.977,66	0,00	239,553	
0603019909		Outras	400.000,00	0,00	416.639,44	0,00	416.639,44	0,00	0,00	416.639,44	0,00	104,160	
060307		Serviços e fundos autónomos	20.000,00	0,00	58.606,72	0,00	58.606,72	0,00	0,00	58.606,72	0,00	293,034	
060309		Serv.fund autón. -Subsist.prot.famil.polit.act.EFP	10.000,00	0,00	0,00	0,00	0,00	0,00	0,00	0,00	0,00	0,000	
060501		Administração local	1.000,00	0,00	0,00	0,00	0,00	0,00	0,00	0,00	0,00	0,000	
060501		Continente	1.000,00	0,00	0,00	0,00	0,00	0,00	0,00	0,00	0,00	0,000	
0606		Segurança social	2.000,00	0,00	0,00	0,00	0,00	0,00	0,00	0,00	0,00	0,000	
060601		Sistemas de solidariedade e segurança social	1.000,00	0,00	0,00	0,00	0,00	0,00	0,00	0,00	0,00	0,000	
060604		Outras transferências	1.000,00	0,00	0,00	0,00	0,00	0,00	0,00	0,00	0,00	0,000	
0607		Instituições sem fins lucrativos	1.000,00	0,00	0,00	0,00	0,00	0,00	0,00	0,00	0,00	0,000	
060701		Instituições sem fins lucrativos	1.000,00	0,00	0,00	0,00	0,00	0,00	0,00	0,00	0,00	0,000	
0608		Famílias	1.000,00	0,00	0,00	0,00	0,00	0,00	0,00	0,00	0,00	0,000	
060801		Famílias	1.000,00	0,00	0,00	0,00	0,00	0,00	0,00	0,00	0,00	0,000	
07		Venda de bens e serviços correntes	718.400,00	0,00	562.446,65	0,00	547.627,89	33,71	33,71	547.594,18	14.818,76	76,224	
0701		Venda de bens	245.500,00	0,00	192.800,57	0,00	192.971,25	13,46	13,46	192.957,79	-170,68	78,598	
070101		Material de escritório	5.000,00	0,00	0,00	0,00	0,00	0,00	0,00	0,00	0,00	0,000	
070102		Livros e documentação técnica	1.000,00	0,00	0,00	0,00	0,00	0,00	0,00	0,00	0,00	0,000	
070103		Publicações e impressos	1.000,00	0,00	152,88	0,00	152,88	0,00	0,00	152,88	0,00	15,288	
070105		Bens inutilizados	1.000,00	0,00	0,00	0,00	0,00	0,00	0,00	0,00	0,00	0,000	
070106		Produtos agrícolas e pecuários	1.000,00	0,00	0,00	0,00	0,00	0,00	0,00	0,00	0,00	0,000	
070107		Produtos alimentares e bebidas	1.000,00	0,00	0,00	0,00	0,00	0,00	0,00	0,00	0,00	0,000	

Controlo Orçamental - Receita

MUNICIPIO DE GAVIÃO

Ano: 2013

(designação da autarquia local)

Classif.	Classif. Económica da Receita Designação	Previsões Corrigida	Rec. por Cobrar no início do ano	Receitas Liquidadas	Liquidações Anuladas	Rec. Cobradas Brutas	Reembolsos e Rest. Emitidos	Reembolsos e Rest. Pagos	Receita Cobrada Líquida	Rec. p/ Cobrar no final do Ano	unidade: €	
											Grav Exec. da Receita	da Receita
070108	Mercadorias	130 000,00	0,00	189 220,34	0,00	189 391,02	13,46	13,46	189 377,56	-170,68	145 675	
070110	Desperdícios, resíduos e refugos	500,00	0,00	0,00	0,00	0,00	0,00	0,00	0,00	0,00	0,000	
070111	Produtos acabados e intermédios	100 000,00	0,00	1 518,27	0,00	1 518,27	0,00	0,00	1 518,27	0,00	1 518	
070199	Outros	5 000,00	0,00	1 909,08	0,00	1 909,08	0,00	0,00	1 909,08	0,00	38,182	
0702	Serviços	442 900,00	0,00	365 464,46	0,00	350 930,83	20,25	20,25	350 910,58	14 533,65	79 230	
070201	Aluguer de espaços e equipamentos	1 000,00	0,00	75,73	0,00	38,02	0,00	0,00	38,02	37,71	3,802	
07020199	Outros	1 000,00	0,00	75,73	0,00	38,02	0,00	0,00	38,02	37,71	3,802	
070203	Visionias e ensaios	500,00	0,00	0,00	0,00	0,00	0,00	0,00	0,00	0,00	0,000	
070205	Actividades de saúde	100,00	0,00	0,00	0,00	0,00	0,00	0,00	0,00	0,00	0,000	
070206	Reparações	100,00	0,00	0,00	0,00	0,00	0,00	0,00	0,00	0,00	0,000	
070207	Alimentação e alojamento	100,00	0,00	0,00	0,00	0,00	0,00	0,00	0,00	0,00	0,000	
070208	Serv.sociais, recreativos culturais e de desporto	15 500,00	0,00	9 894,46	0,00	9 894,46	18,00	18,00	9 876,46	0,00	63,719	
07020801	Serviços sociais	500,00	0,00	0,00	0,00	0,00	0,00	0,00	0,00	0,00	0,000	
07020802	Serviços recreativos	500,00	0,00	1 928,00	0,00	1 928,00	0,00	0,00	1 928,00	0,00	385,600	
07020803	Serviços culturais	500,00	0,00	469,44	0,00	469,44	18,00	18,00	451,44	0,00	90,268	
07020804	Serviços desportivos	14 000,00	0,00	7 497,02	0,00	7 497,02	0,00	0,00	7 497,02	0,00	53,550	
070209	Serviços específicos das autarquias	275 500,00	0,00	270 021,86	0,00	255 686,41	2,25	2,25	255 684,16	14 335,45	92 807	
07020901	Saneamento	5 000,00	0,00	2 985,47	0,00	2 514,08	0,00	0,00	2 514,08	471,39	50,282	
07020902	Resíduos sólidos	60 000,00	0,00	57 929,98	0,00	57 881,80	2,25	2,25	57 879,55	48,18	96,466	
07020903	Transportes colectivos de pessoas e mercadorias	25 000,00	0,00	23 085,76	0,00	22 945,24	0,00	0,00	22 945,24	140,52	91,781	
07020904	Trabalhos por conta de particulares	5 000,00	0,00	2 266,07	0,00	2 266,07	0,00	0,00	2 266,07	0,00	45,321	
07020905	Cemitérios	10 000,00	0,00	1 375,45	0,00	1 375,45	0,00	0,00	1 375,45	0,00	13,755	
07020906	Parques de campismo	500,00	0,00	0,00	0,00	0,00	0,00	0,00	0,00	0,00	0,000	
07020909	Ambulâncias	120 000,00	0,00	171 502,91	0,00	157 952,11	0,00	0,00	157 952,11	13 550,80	131 627	
07020910	Alimentação Escolar	20 000,00	0,00	10 876,22	0,00	10 751,66	0,00	0,00	10 751,66	124,56	53,758	
07020998	Outros	30 000,00	0,00	0,00	0,00	0,00	0,00	0,00	0,00	0,00	0,000	
070299	Outros	150 100,00	0,00	85 472,43	0,00	85 311,94	0,00	0,00	85 311,94	160,49	56 837	
07029902	Encargos de cobrança de receitas	100,00	0,00	0,03	0,00	0,03	0,00	0,00	0,03	0,00	0,030	
07029999	Outros	150 000,00	0,00	85 472,40	0,00	85 311,91	0,00	0,00	85 311,91	160,49	56 875	
0703	Rendas	30 000,00	0,00	4 181,60	0,00	3 725,81	0,00	0,00	3 725,81	455,79	12 419	
070301	Habitações	10 000,00	0,00	277,09	0,00	277,09	0,00	0,00	277,09	0,00	2 771	
070302	Edifícios	15 000,00	0,00	3 904,51	0,00	3 448,72	0,00	0,00	3 448,72	455,79	22 991	
070399	Outras	5 000,00	0,00	0,00	0,00	0,00	0,00	0,00	0,00	0,00	0,000	
D8	Outras receitas correntes	1 258 786,47	0,00	1 136,93	0,00	1 136,93	0,00	0,00	1 136,93	0,00	0,090	
0801	Outras	1 258 786,47	0,00	1 136,93	0,00	1 136,93	0,00	0,00	1 136,93	0,00	0,090	
080199	Outras	1 258 786,47	0,00	1 136,93	0,00	1 136,93	0,00	0,00	1 136,93	0,00	0,090	
08019901	Indemniz por deterior.roubo extravio bens patrim	500,00	0,00	0,00	0,00	0,00	0,00	0,00	0,00	0,00	0,000	
08019902	Indemniz prov.outrém viat.outr equip.aut focal	500,00	0,00	0,00	0,00	0,00	0,00	0,00	0,00	0,00	0,000	
08019903	IVA reembolsado	1 136 514,47	0,00	0,00	0,00	0,00	0,00	0,00	0,00	0,00	0,000	
08019904	IVA Inversão da liquidação	1 000,00	0,00	0,00	0,00	0,00	0,00	0,00	0,00	0,00	0,000	
08019999	Diversas	120 272,00	0,00	1 136,93	0,00	1 136,93	0,00	0,00	1 136,93	0,00	0,945	

Controlo Orçamental - Receita

MUNICÍPIO DE GAVIÃO

Ano: 2013

(designação da autarquia local)

unidade: €

Classif.	Classif. Económica da Receita	Previsões Corrigida	Rec. por Cobrar no início do ano	Receitas Liquidadas	Liquidações Anuladas	Rec. Cobradas Brutas	Reembolsos e Rest. Emitidos	Reembolsos e Rest. Pagos	Recelta Cobrada Líquida	Rec. pl Cobrar no final do Ano	Grau Exec. da Receita
09	Venda de bens de investimento	535 000,00	0,00	9 500,00	0,00	9 500,00	0,00	0,00	9 500,00	0,00	1,776
0901	Terrenos	80 000,00	0,00	9 500,00	0,00	9 500,00	0,00	0,00	9 500,00	0,00	11,875
090101	Sociedades e quase-sociedades não financeiras	20 000,00	0,00	700,00	0,00	700,00	0,00	0,00	700,00	0,00	3,500
090109	Instituições sem fins lucrativos	10 000,00	0,00	0,00	0,00	0,00	0,00	0,00	0,00	0,00	0,000
090110	Famílias	50 000,00	0,00	8 800,00	0,00	8 800,00	0,00	0,00	8 800,00	0,00	17,600
0902	Habitlações	80 000,00	0,00	0,00	0,00	0,00	0,00	0,00	0,00	0,00	0,000
090201	Sociedades e quase-sociedades não financeiras	10 000,00	0,00	0,00	0,00	0,00	0,00	0,00	0,00	0,00	0,000
090209	Instituições sem fins lucrativos	10 000,00	0,00	0,00	0,00	0,00	0,00	0,00	0,00	0,00	0,000
090210	Famílias	60 000,00	0,00	0,00	0,00	0,00	0,00	0,00	0,00	0,00	0,000
0903	Edifícios	30 000,00	0,00	0,00	0,00	0,00	0,00	0,00	0,00	0,00	0,000
090301	Sociedades e quase-sociedades não financeiras	10 000,00	0,00	0,00	0,00	0,00	0,00	0,00	0,00	0,00	0,000
090309	Instituições sem fins lucrativos	10 000,00	0,00	0,00	0,00	0,00	0,00	0,00	0,00	0,00	0,000
090310	Famílias	10 000,00	0,00	0,00	0,00	0,00	0,00	0,00	0,00	0,00	0,000
0904	Outros bens de investimento	345 000,00	0,00	0,00	0,00	0,00	0,00	0,00	0,00	0,00	0,000
090401	Sociedades e quase-sociedades não financeiras	160 000,00	0,00	0,00	0,00	0,00	0,00	0,00	0,00	0,00	0,000
09040101	Equipamento de transporte	30 000,00	0,00	0,00	0,00	0,00	0,00	0,00	0,00	0,00	0,000
09040102	Maquinaria e equipamento	30 000,00	0,00	0,00	0,00	0,00	0,00	0,00	0,00	0,00	0,000
09040103	Outros	100 000,00	0,00	0,00	0,00	0,00	0,00	0,00	0,00	0,00	0,000
090402	Sociedades financeiras	60 000,00	0,00	0,00	0,00	0,00	0,00	0,00	0,00	0,00	0,000
09040201	Equipamento de transporte	20 000,00	0,00	0,00	0,00	0,00	0,00	0,00	0,00	0,00	0,000
09040202	Maquinaria e equipamento	20 000,00	0,00	0,00	0,00	0,00	0,00	0,00	0,00	0,00	0,000
09040203	Outros	20 000,00	0,00	0,00	0,00	0,00	0,00	0,00	0,00	0,00	0,000
090409	Instituições sem fins lucrativos	55 000,00	0,00	0,00	0,00	0,00	0,00	0,00	0,00	0,00	0,000
09040901	Equipamento de transporte	20 000,00	0,00	0,00	0,00	0,00	0,00	0,00	0,00	0,00	0,000
09040902	Maquinaria e equipamento	20 000,00	0,00	0,00	0,00	0,00	0,00	0,00	0,00	0,00	0,000
09040903	Outros	15 000,00	0,00	0,00	0,00	0,00	0,00	0,00	0,00	0,00	0,000
090410	Famílias	70 000,00	0,00	0,00	0,00	0,00	0,00	0,00	0,00	0,00	0,000
09041001	Equipamento de transporte	30 000,00	0,00	0,00	0,00	0,00	0,00	0,00	0,00	0,00	0,000
09041002	Maquinaria e equipamento	30 000,00	0,00	0,00	0,00	0,00	0,00	0,00	0,00	0,00	0,000
09041003	Outros	10 000,00	0,00	0,00	0,00	0,00	0,00	0,00	0,00	0,00	0,000
10	Transferências de capital	1 368 100,00	0,00	1 253 126,71	0,00	1 149 342,15	0,00	0,00	1 149 342,15	103 784,56	84,010
1003	Administração central	1 368 100,00	0,00	1 253 126,71	0,00	1 149 342,15	0,00	0,00	1 149 342,15	103 784,56	84,010
100301	Estado	854 129,00	0,00	754 129,00	0,00	754 129,00	0,00	0,00	754 129,00	0,00	88,292
10030101	Fundo de Equilíbrio Financeiro	754 129,00	0,00	754 129,00	0,00	754 129,00	0,00	0,00	754 129,00	0,00	100,000
10030199	Outros	100 000,00	0,00	0,00	0,00	0,00	0,00	0,00	0,00	0,00	0,000
100307	Estado-Particip.comunitária project.co-financiados	512 971,00	0,00	498 987,71	0,00	395 213,15	0,00	0,00	395 213,15	103 784,56	77,044
10030701	FEDER	502 971,00	0,00	368 095,13	0,00	368 095,13	0,00	0,00	368 095,13	0,00	73,184
10030703	Outros	10 000,00	0,00	130 902,58	0,00	27 118,02	0,00	0,00	27 118,02	103 784,56	271,180
100308	Serviços e fundos autónomos	1 000,00	0,00	0,00	0,00	0,00	0,00	0,00	0,00	0,00	0,000
12	Passivos financeiros	1 000,00	0,00	0,00	0,00	0,00	0,00	0,00	0,00	0,00	0,000
1206	Empréstimos a médio e longo prazos	1 000,00	0,00	0,00	0,00	0,00	0,00	0,00	0,00	0,00	0,000

Controlo Orçamental - Receita

Ano: 2013

MUNICÍPIO DE GAVIÃO

(designação da autarquia local)

Classif.	Classif. Económica da Receita	Designação	Previsões Corrigidas	Rec. por Cobrar no início do ano	Receitas Liquidadas	Liquidações Anuladas	Rec. Cobradas Brutas	Reembolsos e Rest. Emitidos	Reembolsos e Rest. Pagos	Recelta Cobrada Líquida	Rec. pl Cobrar no final do Ano	unidade: €	
												Grau Exec.	da Receita
120602	Sociedades financeiras		1 000,00	0,00	0,00	0,00	0,00	0,00	0,00	0,00	0,00	0,00	0,000
13	Outras receitas de capital		200 000,00	0,00	0,00	0,00	0,00	0,00	0,00	0,00	0,00	0,00	0,000
1301	Outras		200 000,00	0,00	0,00	0,00	0,00	0,00	0,00	0,00	0,00	0,00	0,000
130199	Outras		200 000,00	0,00	0,00	0,00	0,00	0,00	0,00	0,00	0,00	0,00	0,000
15	Reposições não abatidas nos pagamentos		20 000,00	0,00	1.275,83	0,00	1.275,83	0,00	0,00	1.275,83	0,00	0,00	6,379
1501	Reposições não abatidas nos pagamentos		20 000,00	0,00	1.275,83	0,00	1.275,83	0,00	0,00	1.275,83	0,00	0,00	6,379
150101	Reposições não abatidas nos pagamentos		20 000,00	0,00	1.275,83	0,00	1.275,83	0,00	0,00	1.275,83	0,00	0,00	6,379
Total Receitas Correntes			6.393.443,47	0,00	5.057.521,51	0,00	5.042.451,80	6.284,35	6.284,35	5.036.167,45	15.069,71	0,00	78,771
Total Receitas de Capital			2.104.100,00	0,00	1.262.626,71	0,00	1.158.842,15	0,00	0,00	1.158.842,15	103.784,56	0,00	55,075
Total de Reposições Não Abatidas			20.000,00	0,00	1.275,83	0,00	1.275,83	0,00	0,00	1.275,83	0,00	0,00	6,379
Total das Receitas Orçamentais			8.517.543,47	0,00	6.321.424,05	0,00	6.202.589,78	6.284,35	6.284,35	6.196.266,43	118.854,27	0,00	72,747
16	Saldo da gerência anterior		1.292.456,53	0,00	1.292.456,53	0,00	1.292.456,53	0,00	0,00	1.292.456,53	0,00	0,00	100,000
1601	Saldo orçamental		1.292.456,53	0,00	1.292.456,53	0,00	1.292.456,53	0,00	0,00	1.292.456,53	0,00	0,00	100,000
160101	Na posse do serviço		1.292.456,53	0,00	1.292.456,53	0,00	1.292.456,53	0,00	0,00	1.292.456,53	0,00	0,00	100,000
Total Saldo de Gerência Anterior			1.292.456,53	0,00	1.292.456,53	0,00	1.292.456,53	0,00	0,00	1.292.456,53	0,00	0,00	100,000
Total Geral			9.810.000,00	0,00	7.613.880,58	0,00	7.495.026,31	6.284,35	6.284,35	7.488.741,96	118.854,27	0,00	76,338

ORGÃO EXECUTIVO

Em de _____ de _____

[Assinatura]

ORGÃO DELIBERATIVO

Em de _____ de 2013

[Assinatura]

MUNICIPIO DE GAVIÃO



8 - EXECUÇÃO P.P.I

Execução Anual do Plano Plurianual de Investimentos

MUNICÍPIO DE GAVIÃO

(designação da autarquia local)

Ano: 2013
(unidade: €)

Obj./Prog	Projeto	Designação	Código Classificação Orçamental	Forma de Realiz	Fonte Financiamento (%)			Datas (Mês/Ano)			Montante Previsto			Montante executado			Nível Execução Anual (%)	Nível Execução Global (%)	
					AA	FC	Outros	Início	Fim	Ano	Anos seguintes	Total	Ano	Anos Anteriores	Total				
FUNÇÕES GERAIS																			
ADMINISTRAÇÃO GERAL																			
1 1.1	2002/62	Beneficiação de Edifícios	02 07010301	A				01/2002	12/2013	60.000,00	0,00	0,00	60.000,00	142.898,98	41.649,82	184.548,80	69,42	90,96	
1 1.1	2002/64	Aquisição de Equipamento de Transporte	02 07010602	O				01/2002	12/2013	25.000,00	0,00	0,00	25.000,00	47.990,95	0,00	47.990,95	0,00	65,75	
1 1.1	2002/65	Grande Reparação de Equipamento de Transporte	02 07010602	O				01/2002	12/2013	20.000,00	0,00	0,00	20.000,00	129.708,68	13.270,09	142.978,77	66,35	95,50	
1 1.1	2002/67	Reparação de Maquinaria e Equipamento	02 07011002	O				01/2002	12/2013	20.000,00	0,00	0,00	20.000,00	100.201,23	5.114,70	105.315,93	25,57	87,62	
1 1.1	2002/70	Aquisição de Equipamento Informático	02 070107	O				01/2002	12/2013	22.000,00	0,00	0,00	22.000,00	122.970,79	12.268,90	135.239,69	55,77	93,29	
1 1.1	2002/70	Software	02 070108	O				01/2002	12/2013	51.000,00	0,00	0,00	51.000,00	217.221,44	5.978,59	223.200,03	11,72	83,21	
1 1.1	2002/71	Outros - Equipamento Administrativo	02 070109	O				01/2002	12/2013	13.000,00	0,00	0,00	13.000,00	47.379,57	2.542,12	49.921,69	19,55	82,68	
1 1.1	2002/74	Aquisição de Maquinaria e Equipamento	02 07011002	O				01/2002	12/2013	24.000,00	0,00	0,00	24.000,00	177.209,91	19.675,47	196.885,38	81,98	97,85	
1 1.1	2003/6	Aquisição e Reparação de Ferramentas e Utensílios	02 070111	O				01/2003	12/2013	1.000,00	0,00	0,00	1.000,00	15.103,11	952,98	16.056,09	95,30	99,71	
1 1.1	2007/2	Ribeira da Venda																	
1 1.1	2007/2	Beneficiação de Edifícios	02 07010307	O				01/2007	12/2013	3.000,00	0,00	0,00	3.000,00	10.029,13	16,21	10.045,34	0,54	77,10	
1 1.1	2007/2	Arranjos Paisagísticos	02 07010413	A				01/2007	12/2013	1.000,00	0,00	0,00	1.000,00	17.149,20	0,00	17.149,20	0,00	94,49	
1 1.1	2009/2	Parque Infantil de Gavião	02 07030305	O				01/2009	12/2013	1.000,00	0,00	0,00	1.000,00	33.708,97	971,70	34.680,67	97,17	99,92	
1 1.1	2009/13	Sistemas de Apoio à Modernização Administrativa	02 070107	O				01/2009	12/2013	27.000,00	0,00	0,00	27.000,00	24.749,96	19.881,33	44.631,29	73,63	86,24	
1 1.1	2012/3	APDD-Economia Digital e Sociedade Conhecimento	02 070107	O				01/2012	12/2013	1.000,00	0,00	0,00	1.000,00	0,00	0,00	0,00	0,00	0,00	
Totais do Programa 1.1:										269.000,00	0,00	0,00	269.000,00	1.086.321,92	122.321,91	1.208.643,83	45,47	89,18	
PROTECÇÃO CIVIL E LUTA CONTRA INCÊNDIOS																			
1 2.1	2002/41	Aquisição e Grande Reparação de Equipamento de Telecomunicações	02 07011002	O				01/2002	12/2013	7.500,00	0,00	0,00	7.500,00	15.565,68	6.457,50	22.023,18	86,10	95,48	
1 2.1	2002/66	Grande Reparação de Equipamento de Transporte	02 07010602	O				01/2002	12/2013	30.000,00	0,00	0,00	30.000,00	99.777,03	17.781,89	117.558,92	59,27	90,59	
1 2.1	2002/68	Reparação de Maquinaria e Equipamento	02 07011002	O				01/2002	12/2013	500,00	0,00	0,00	500,00	0,00	0,00	0,00	0,00	0,00	
1 2.1	2004/21	Aquisição de Maquinaria e Equipamento	02 07011002	O				01/2004	12/2013	9.000,00	0,00	0,00	9.000,00	5.143,19	3.237,54	8.380,73	35,97	59,26	
1 2.1	2012/6	Instalação de Painéis Solares para aquecimento de águas do Quartel de Bombeiros	02 07010413	O				01/2012	12/2013	5.020,00	0,00	0,00	5.020,00	0,00	5.018,55	5.018,55	99,97	99,97	
Totais do Programa 2.1:										52.020,00	0,00	0,00	52.020,00	120.485,90	32.495,48	152.981,38	62,47	88,68	
Totais do Objetivo 1:										321.020,00	0,00	0,00	321.020,00	1.206.807,82	154.817,39	1.361.625,21	48,23	89,12	

Execução Anual do Plano Plurianual de Investimentos

MUNICÍPIO DE GAVIÃO

Ano: 2013

(unidade: €)

Obj	Proj	Projeto	Designação	Código Classificação Orçamental	Forma de Realiz	Fonte Financiamento (%)			Datas (Mês/Ano)		Montante Previsto			Montante executado			Nível Execução Anual (%)	Nível Execução Global (%)
						AC	AA	FC	Ano	Inicio	Fim	Anos seguintes	Total	Ano	Anos Anteriores	Ano		
2	1.1		FUNÇÕES SOCIAIS															
2	1.1	2002/1	ENSINO NÃO SUPERIOR	02 07010305	0				01/2002	12/2013	1 000,00	0,00	0,00	19.622,46	396,78	20.019,24	39,68	97,07
2	1.1	2002/2	Beneficência de Edifícios Escolares	02 07011002	0				01/2002	12/2013	1 000,00	0,00	0,00	16.514,30	0,00	16.514,30	0,00	94,29
2	1.1	2009/14	Equipamento de Escolas	02 07010305	0	100			01/2009	12/2013	26 000,00	0,00	0,00	74.738,75	24.412,89	99.151,63	93,90	98,42
			Gestão do Parque Escolar								28 000,00	0,00	0,00	110.875,51	24.809,66	135.685,17	88,61	97,70
									Totais do Programa 1.1:									
2	1.2		SERVIÇOS AUXILIARES DE ENSINO															
2	1.2	2007/9	Aquisição de Material de Transporte	02 07010602	0				01/2007	12/2013	133.680,00	0,00	0,00	45.456,47	31.600,00	77.056,47	23,64	43,02
2	1.2	2007/10	Grandes Reparações de Material de Transporte	02 07010602	0				01/2007	12/2013	8 000,00	0,00	0,00	11.724,48	7.107,67	18.832,15	88,85	95,48
									Totais do Programa 1.2:									
											141.680,00	0,00	0,00	57.180,95	38.707,67	95.888,62	27,32	48,22
2	4.1		HABITAÇÃO															
2	4.1	2002/12	Loteamentos Urbanos	02 070101	0				01/2002	12/2013	15 000,00	0,00	0,00	320.898,14	7.622,70	328.520,84	50,82	97,80
2	4.1	2002/12 1	Aquisição de Terrenos	02 070101	0				01/2002	12/2013	15 000,00	0,00	0,00	26.358,00	0,00	26.358,00	0,00	84,06
2	4.1	2002/12 2	Infra-Estruturas	02 07010413	0				01/2002	12/2013	5 000,00	0,00	0,00	0,00	0,00	0,00	0,00	0,00
2	4.1	2002/13	Habituação Social															
2	4.1	2002/13 1	Aquisição de Terrenos	02 070101	0				01/2002	12/2014	1 000,00	1 000,00	0,00	0,00	0,00	0,00	0,00	0,00
2	4.1	2002/13 2	Reabilitação	02 07010201	E	45			01/2002	12/2014	15 000,00	100 000,00	0,00	0,00	0,00	0,00	0,00	0,00
2	4.1	2002/13 3	Aquisição de Edifícios	02 07010307	0	30			01/2006	12/2014	13 000,00	400 000,00	0,00	5.898,75	0,00	5.898,75	0,00	1,41
2	4.1	2002/13 4	Constituição	02 07010201	E				01/2002	12/2014	4 000,00	200 000,00	0,00	0,00	0,00	0,00	0,00	0,00
2	4.1	2006/2	Execução de Infra- Estruturas do Loteamento do Calviário	02 07030313	0				01/2006	12/2013	75 000,00	0,00	0,00	1.036.192,63	30.034,98	1.066.227,61	40,05	95,95
2	4.1	2010/1	Loteamento Urbano de Castelo Cernado	02 07010413	0				01/2010	12/2013	1 000,00	0,00	0,00	1.414,50	0,00	1.414,50	0,00	58,58
									Totais do Programa 4.1:									
											129 000,00	701 000,00	0,00	1.390.762,02	37.657,68	1.428.419,70	29,19	64,32
2	4.2		ORDENAMENTO DO TERRITÓRIO															
2	4.2	2002/5021	Revisão do PDM de Gavião	02 070113	0				01/2002	12/2013	38 000,00	0,00	0,00	50.969,00	0,00	50.969,00	0,00	57,29
2	4.2	2003/3	Beneficência e Conservação de Jardins	02 070306	0				01/2003	12/2013	13 000,00	0,00	0,00	124.261,39	12.664,86	136.926,25	97,42	99,76
2	4.2	2010/8	Cartografia e SIG	02 070115	0			75	01/2010	12/2013	6 000,00	0,00	0,00	0,00	5.249,73	5.249,73	87,50	87,50
2	4.2	2011/1	Plano de Urbanização de Gavião	02 070113	0				01/2011	12/2013	2 000,00	0,00	0,00	0,00	0,00	0,00	0,00	0,00
2	4.2	2011/2	Regeneração Urbana do Largo do Município	02 07030313	E			85	01/2011	12/2013	2 000,00	0,00	0,00	0,00	0,00	0,00	0,00	0,00
2	4.2	2011/7	Aquisição de Terrenos	02 070101	0				01/2011	12/2013	286 000,00	0,00	0,00	30.482,00	216.307,39	246.789,39	75,63	77,98
2	4.2	2011/8	Regeneração Urbana da Zona Compreendida entre a Rotunda da Residencial até ao Cruzamento da Rua Dr. Eusébio Leão com a Rua Dr. Dias Calazans	02 07030313	E			85	06/2011	12/2013	400 000,00	0,00	0,00	1.163,60	394.701,78	395.865,38	98,68	98,68
2	4.2	2013/1	Beneficência do Jardim Novo Gavião	02 07030305	0				01/2013	12/2013	3 000,00	0,00	0,00	0,00	1.778,58	1.778,58	59,29	59,29
2	4.2	2013/2	Aquisição de Placas de Toponímia	02 070115	0				01/2013	12/2013	10 000,00	0,00	0,00	0,00	5.923,68	5.923,68	59,24	59,24
									Totais do Programa 4.2:									
											760 000,00	0,00	0,00	206.875,99	636.626,02	843.502,01	83,77	87,24
2	4.3		SANEAMENTO															
2	4.3	2002/23	Beneficência de Redes Existentes	02 07010402	0				01/2002	12/2013	5 000,00	0,00	0,00	37.695,11	1.640,94	39.336,05	32,82	92,13
2	4.3	2002/24	Aquisição de Terrenos	02 070101	0				01/2002	12/2013	1 000,00	0,00	0,00	60.186,28	0,00	60.186,28	0,00	98,37
2	4.3	2003/5	Aquisição e Reparação de Ramais	02 07010413	0				01/2003	12/2013	1 000,00	0,00	0,00	13.540,22	0,00	13.540,22	0,00	93,12

Execução Anual do Plano Plurianual de Investimentos

MUNICÍPIO DE GAVIÃO

Ano: 2013
(unidade: €)

(designação da autarquia local)

Obj	Projeto	Ano / Nº	Ação	Designação	Código Classificação Orçamental	Forma de Realiz	Fonte Financiamento (%)			Datas (Mês/Ano)			Montante Previsto			Montante executado			Nível Execução Anual (%)	Nível Execução Global (%)	
							AC	AA	FC	Início	Fim	Ano	Anos seguintes	Total	Ano	Anos Anteriores	Total				
FUNÇÕES SOCIAIS																					
SANEAMENTO																					
2	4.3	2006/1		Reabilitação/Construção de Etar's no concelho de Gavião																	
2	4.3	2006/1	4	Reabilitação da Etar de Vale de Vinha	02 07010403	E				01/2006	12/2013	50.000,00	0,00	0,00	4.320,00	31.108,84	35.428,84	62,22	65,22		
2	4.3	2006/1	5	Reabilitação da Etar de Domingos da Vinha	02 07010403	E				01/2006	12/2013	15.000,00	0,00	0,00	21.490,77	3.222,33	24.713,10	21,48	67,72		
2	4.3	2009/8		Reabilitação da ETAR de Vale de Gaviões/Vale Bordo	02 07010403	E				01/2009	12/2013	112.000,00	0,00	0,00	5.400,00	52.188,76	57.588,76	46,60	49,05		
2	4.3	2010/4		Construção de Estação e Conduta Elevatória de Vale da Feiteira	02 07010402	E				01/2010	12/2013	30.000,00	0,00	0,00	0,00	0,00	0,00	0,00	0,00		
2	4.3	2012/1		ETAR de Cadafaz	02 07010403	E				01/2012	12/2013	15.000,00	0,00	0,00	19.614,71	2.959,04	22.573,75	19,73	65,21		
2	4.3	2013/3		ETAR de Amieira Cova	02 07010403	A				01/2013	12/2013	10.000,00	0,00	0,00	0,00	0,00	0,00	0,00	0,00		
2	4.3	2013/7		Ampliação da Rede de Espotos de Torre Cimeira	02 07010403	A				05/2013	12/2013	30.000,00	0,00	0,00	0,00	5.904,00	5.904,00	19,68	19,68		
Totais do Programa 4.3:													269.000,00	0,00	0,00	162.247,09	97.023,91	259.271,00	36,07	60,12	
ABASTECIMENTO DE ÁGUA																					
2	4.4	2002/43		Aquisição de Terrenos	02 070101	O				01/2002	12/2013	5.000,00	0,00	0,00	34.448,97	0,00	34.448,97	0,00	87,33		
2	4.4	2002/44		Beneficiação de Redes Existentes	02 07010407	O				01/2002	12/2013	25.000,00	0,00	0,00	43.872,36	10.637,46	54.509,82	42,55	79,15		
2	4.4	2002/45		Aquisição e Grande Reparação de Equipamentos Existentes	02 07011002	O				01/2002	12/2013	25.000,00	0,00	0,00	89.694,63	22.324,38	112.019,01	89,30	97,67		
2	4.4	2003/4		Aquisição e Reparação de Redes Domiciliárias	02 07010407	O				01/2003	12/2013	5.000,00	0,00	0,00	35.652,93	4.356,38	40.009,31	87,13	98,42		
2	4.4	2008/7		Remodelação da Rede de Abastecimento de Água a Comenda e Vale da Feiteira	02 07010407	E				01/2008	12/2013	180.000,00	0,00	0,00	483.821,37	152.757,41	636.578,78	84,87	95,90		
2	4.4	2010/11		Sistema Público de Distribuição de Água ao Loteamento Industrial de Gavião Complexo Desportivo do Salgueirinho e rede de rega	02 07010407	E				01/2010	12/2013	5.000,00	0,00	0,00	0,00	569,45	569,45	11,39	11,39		
2	4.4	2013/4		Renovação da Rede em Baixa de Cadafaz	02 07010407	E				01/2013	12/2014	16.000,00	255.000,00	271.000,00	0,00	0,00	0,00	0,00	0,00		
2	4.4	2013/5		Grande Reparação de Equipamento de Transporte	02 07010602	O				01/2013	12/2013	5.000,00	0,00	0,00	0,00	0,00	0,00	0,00	0,00		
Totais do Programa 4.4:													266.000,00	255.000,00	521.000,00	687.490,26	190.645,08	878.135,34	71,67	72,66	
RESÍDUOS SÓLIDOS																					
2	4.5	2002/35		Aquisição de Equipamento de Recolha de Lixo	02 07011001	O				01/2002	12/2013	60.000,00	0,00	0,00	87.334,98	9.147,39	96.482,37	15,25	65,49		
Totais do Programa 4.5:													60.000,00	0,00	60.000,00	87.334,98	9.147,39	96.482,37	15,25	65,49	
PROTEÇÃO DO MEIO AMBIENTE CONSERVAÇÃO																					
2	4.6	2004/1		Aquisição de Terrenos para Cemitério	02 070101	O				01/2004	12/2013	500,00	0,00	0,00	0,00	0,00	0,00	0,00	0,00		
2	4.6	2006/5		Aquisição de Equipamento de Cemitérios	02 07010413	O				01/2006	12/2013	5.500,00	0,00	0,00	0,00	1.820,40	1.820,40	33,10	33,10		
2	4.6	2007/3		Quinta do Alamal - Adaptação da Pousada a Hotel Rural de 3 Estrelas	02 07010413	E				01/2007	12/2013	10.000,00	0,00	0,00	66.158,54	0,00	66.158,54	0,00	66,87		
2	4.6	2009/10		Centro de Observação Avi-Fauna no Outeiro	02 07030313	E				01/2009	12/2013	30.000,00	0,00	0,00	23.784,00	27.097,22	50.881,22	90,32	94,60		
2	4.6	2011/4		Reabilitação da Fonte do Cadafaz	02 07030313	A				01/2011	12/2013	20.000,00	0,00	0,00	0,00	8.774,95	8.774,95	43,87	43,87		
2	4.6	2012/2		Quinta do Alamal - Aquisição de Equipamento	02 07011002	O				01/2012	12/2013	7.000,00	0,00	0,00	2.509,20	2.460,00	4.969,20	35,14	52,26		
2	4.6	2012/4		Quinta do Alamal - Zona de Lazer	02 07010413	O				01/2012	12/2013	7.000,00	0,00	0,00	7.861,31	6.276,81	14.138,12	89,67	95,13		
Totais do Programa 4.6:													80.000,00	0,00	80.000,00	100.313,05	46.429,38	146.742,43	58,04	61,38	
2	5.1	2002/4		CULTURA																	
2	5.1	2002/4		Aquisição e Grande Reparação de Equipamento Cultural	02 07011002	O				01/2002	12/2013	22.000,00	0,00	0,00	8.799,31	0,00	8.799,31	0,00	28,57		

Execução Anual do Plano Plurianual de Investimentos

MUNICÍPIO DE GAVIÃO

Ano: 2013
(unidade: €)

(designação da autarquia local)

Obj	Proj	Projeto		Designação	Código Classificação Orçamental	Forma de Realiz	Fonte Financiamento (%)			Datas (Mês/Ano)		Montante Previsto			Montante executado			Nível Execução Anual (%)	Nível Execução Global (%)
		AA	AC				FC	Início	Fim	Ano	Anos seguintes	Total	Ano	Anos Anteriores	Total				
2	5.1			FUNÇÕES SOCIAIS															
2	5.1	2002/5		CULTURA															
2	5.1	2002/5	1	Biblioteca Municipal	02 07011002	O				01/2013	12/2014	10.000,00	10.000,00	0,00	0,00	0,00	0,00	0,00	0,00
2	5.1	2002/5		Aquisição de Fundos	02 07010307	E				01/2002	12/2013	17.000,00	17.000,00	0,00	0,00	16.981,20	16.981,20	99,89	99,89
2	5.1	2002/50		Reabilitação do Lugar da Fraga e Azenha	02 07010307	O				07/2007	12/2013	5.000,00	5.000,00	0,00	0,00	100.000,00	100.000,00	0,00	95,24
2	5.1	2007/12		Aquisição de Edifícios	02 07010307	O				07/2007	12/2013	2.000,00	2.000,00	0,00	0,00	0,00	0,00	0,00	0,00
2	5.1	2007/13		Aquisição de Espólio Museológico	02 070112	O				07/2007	12/2013	7.500,00	7.500,00	0,00	0,00	0,00	0,00	0,00	0,00
2	5.1	2008/9		Musealização das Duas Salas da Torre de Menagem do Castelo de Belver	02 070306	E				01/2008	12/2013								
2	5.1	2008/11		Museu do Sabbão	02 07010307	E	75			01/2008	12/2013	50.000,00	50.000,00	0,00	0,00	282.644,83	40.200,52	80,40	97,05
2	5.1	2008/13		Aquisição e Recuperação dos Moinhos de Água da Ribeira das Barrocas e Alfenteira	02 07010307	E	70			01/2008	12/2013	40.000,00	40.000,00	0,00	0,00	34.676,39	0,00	0,00	46,44
2	5.1	2011/6		Núcleo Museológico de Tecelagem e Mantas de Belver	02 07010413	E	60			01/2011	12/2013	121.000,00	121.000,00	0,00	0,00	89.229,86	117.927,31	97,46	98,54
2	5.1	2011/9		PR2 - Corredor Ecológico das Ribeiras da Barroca e Alfenteira	02 07010413	E	70			06/2011	12/2014	135.000,00	135.000,00	0,00	0,00	71.369,80	207.157,17	52,87	34,46
				Totais do Programa 5.1								409.500,00	491.500,00	246.478,83	761.829,22	60,19	75,66		
2	5.2			DESPORTO RECREIO E LAZER															
2	5.2	2002/6		Beneficiação do Parque Desportivo	02 07010406	O				01/2002	12/2013	7.000,00	7.000,00	0,00	0,00	65.089,71	0,00	0,00	90,29
2	5.2	2002/10		Aquisição de Terrenos, Infra-Estruturas Desportivas	02 070101	O				01/2002	12/2013	1.000,00	1.000,00	0,00	0,00	11.400,00	0,00	0,00	91,94
2	5.2	2007/6		Parque Desportivo do Salgueirinho - Gavião	02 07010406	O				01/2007	12/2013	12.000,00	12.000,00	0,00	0,00	1.336.238,47	3.590,65	29,92	99,38
				Totais do Programa 5.2								20.000,00	20.000,00	1.412.728,18	3.590,65	1.416.318,83	17,95	98,85	
				Totais do Objetivo 2								2.163.180,00	3.201.180,00	1.038.000,00	1.331.116,27	6.062.274,69	61,54	76,42	

Execução Anual do Plano Plurianual de Investimentos

MUNICÍPIO DE GAVIÃO

Ano: 2013
(unidade: €)

(designação da autarquia local)

Obj. Prog	Projeto	Designação	Código Classificação Orçamental	Forma de Realiz.	Fonte Financiamento (%)			Datas (Mês/Ano)		Montante Previsto			Montante executado			Nível Execução Global (%)	
					AC	AA	FC	Ano	Início	Fim	Ano	Anos seguintes	Total	Ano	Anos Anteriores		Total
3	1.0	FUNÇÕES ECONÓMICAS															
3	1.0	AGRICULTURA, PECUÁRIA, SILVICULTURA, CAÇA															
3	1.0	Operações de Silvicultura Preventiva	02 07010413	0				01/2005	12/2013	1 000,00	0,00	0,00	19 831,41	0,00	19 831,41	0,00	95,20
3	1.0	Ações de Silvicultura	02 07010413	0				01/2005	12/2013	25 000,00	0,00	0,00	195 827,79	24 354,00	220 181,79	97,42	99,71
3	1.0	Infra-Estruturas Florestais	02 07010413	0				01/2005	12/2013	1 000,00	0,00	0,00	2 478,60	0,00	2 478,60	0,00	71,25
3	1.0	Rede Viária - Beneficiação e Manutenção	02 07010413	0				01/2005	12/2013	1 000,00	0,00	0,00	1 666 254,53	0,00	1 666 254,53	0,00	99,94
3	1.0	Construção de Pontos de Água - Construção e Beneficiação	02 07010413	0				01/2005	12/2013	1 000,00	0,00	0,00	1 884 392,33	24 354,00	1 908 746,33	86,98	99,81
3	1.0	Novos Regadios Colectivos e Beneficiação de Regadios Tradicionais	02 07010413	0				01/2005	12/2013	1 000,00	0,00	0,00	56 932,23	4 871,04	61 803,27	69,59	96,67
3	1.0	Beneficiação do Regadio Tradicional da Ribeira de Margem	02 07010413	A						15 000,00	0,00	0,00	0,00	0,00	0,00	0,00	0,00
										73 000,00	0,00	0,00	184 177,18	11 181,73	195 358,91	15,32	75,96
										Totais do Programa 1.0:							
3	2.0	INDÚSTRIA E ENERGIA															
3	2.0	Ampliação e Remodelação da Rede Pública	02 07010404	0				01/2002	12/2013	7 000,00	0,00	0,00	56 932,23	4 871,04	61 803,27	69,59	96,67
3	2.0	Instalação de Painéis Solares para fornecimento energético à Piscina e Remodelação da Rede Interna de Águas	02 07010413	0				01/2006	12/2013	10 000,00	0,00	0,00	0,00	0,00	0,00	0,00	0,00
3	2.0	Aquisição de Terrenos	02 070101	0				01/2006	12/2013	1 000,00	0,00	0,00	90 007,41	500,00	90 507,41	50,00	99,45
3	2.0	Aquisição de terrenos na área de Fixação de Actividades Económicas em Domingos da Vinha (Junto ao N.º da A23)	02 07010413	0				01/2006	12/2013	15 000,00	0,00	0,00	0,00	0,00	0,00	0,00	0,00
3	2.0	ILUPUB	02 07010404	0				01/2010	12/2013	25 000,00	0,00	0,00	9 140,04	559,57	9 699,61	2,24	28,41
3	2.0	CO2	02 07011002	0				01/2010	12/2013	4 000,00	0,00	0,00	20 579,15	0,00	20 579,15	0,00	83,73
3	2.0	RETAILER II	02 070115	0				01/2010	12/2013	6 000,00	0,00	0,00	2 586,30	5 251,12	7 837,42	87,52	91,28
3	2.0	Infraestruturas Loteamento Industrial de Gavião	02 07010413	0				01/2012	12/2013	5 000,00	0,00	0,00	4 932,05	0,00	4 932,05	0,00	49,66
										73 000,00	0,00	0,00	184 177,18	11 181,73	195 358,91	15,32	75,96
										Totais do Programa 2.0:							
3	3.1	TRANSPORTES RODOVIÁRIOS															
3	3.1	Arruamentos da Freguesia de Alaiala	02 07030301	0				01/2002	12/2013	1 000,00	0,00	0,00	11 732,56	0,00	11 732,56	0,00	92,15
3	3.1	Arruamentos de Belver	02 07030301	0				01/2002	12/2013	58 000,00	0,00	0,00	120 105,70	33 005,50	153 111,20	56,91	85,97
3	3.1	Arruamentos de Comenda	02 07030301	0				01/2002	12/2013	5 000,00	0,00	0,00	40 774,92	2 896,86	43 671,78	57,94	95,41
3	3.1	Arruamentos de Freguesia de Gavião	02 07030301	0				01/2002	12/2013	18 000,00	0,00	0,00	118 826,68	17 649,74	136 476,42	98,05	99,74
3	3.1	Arruamentos de Freguesia de Margem	02 07030301	0				01/2002	12/2013	32 000,00	0,00	0,00	37 460,54	10 483,14	47 943,68	32,76	69,02
3	3.1	Beneficiação e Conservação de Vias	02 07030308	0				01/2002	12/2013	80 000,00	0,00	0,00	414 768,57	76 313,19	491 081,76	95,39	99,25
3	3.1	Ordenamento de Trânsito e Trafego	02 07010409	0				01/2002	12/2013	5 000,00	0,00	0,00	59 293,79	0,00	59 293,79	0,00	92,22
3	3.1	Aquisição de Terrenos	02 070101	0				01/2008	12/2013	1 000,00	0,00	0,00	0,00	0,00	0,00	0,00	0,00
3	3.1	Reparação dos Arruamentos de Comenda e Vale da Feiteira	02 07030301	E				06/2012	12/2013	315 000,00	0,00	0,00	27 413,01	230 877,49	258 290,50	73,29	75,43
3	3.1	C.M. 1016 - Troço entre Vale da Vinha e Ferraria	02 07030308	A				01/2013	12/2013	50 000,00	0,00	0,00	0,00	30 079,66	30 079,66	60,16	60,16
										565 000,00	0,00	0,00	830 375,77	401 305,58	1 231 681,35	71,03	88,27
										Totais do Programa 3.1:							

Execução Anual do Plano Plurianual de Investimentos

MUNICÍPIO DE GAVIÃO

Ano: 2013
(unidade: €)

Obj. Prog	Projeto	Designação	Código Classificação Orçamentar	Forma de Realiz.	Fonte Financiamento (%)			Datas (Mês/Ano)			Montante Previsto			Montante executado			Nível Execução Anual (%)	Nível Execução Global (%)
					AC	AA	FC	Início	Fim	Ano	Anos seguintes	Total	Anos Anteriores	Ano	Total			
3	4.2	FUNÇÕES ECONÓMICAS	02 070101	0	01/2002	12/2013	5.000,00	0,00	0,00	0,00	2.000,00	2.000,00	2.000,00	2.000,00	40,00	40,00		
3	4.2	TURISMO					5.000,00	0,00	0,00	0,00	2.000,00	2.000,00	2.000,00	2.000,00	40,00	40,00		
3	4.2	Aquisição de Terrenos					671.000,00	0,00	0,00	0,00	438.641,31	438.641,31	3.337.786,59	65,40	93,50			
Total Geral:							3.155.200,00	1.038.000,00	4.193.200,00	8.836.911,52	1.924.774,97	10.761.686,49	61,00	82,59				

ORGÃO EXECUTIVO

Em de de

[Assinatura]

ORGÃO DELIBERATIVO

Em 26 de Abril de 2014

[Assinatura]

MUNICIPIO DE GAVIÃO



Gavião

Um alentejo diferente

**8 - EXECUÇÃO DAS GRANDES OPÇÕES DO
PLANO**

CÓD. POCAL - PONTO 7.4

Execução Anual das Grandes Opções do Plano

MUNICÍPIO DE GAVIÃO

(designação da autarquia local)

Ano: 2013
(unidade: €)

Obj	Projeto	Ano / Nº	Ação	Designação	Código Classificação Orçamental	Forma de Realiz	Fonte Financiamento (%)			Datas (Mês/Ano)			Montante Previsto			Montante executado			Nível Execução Anual (%)	Nível Execução Global (%)	
							AC	AA	FC	Inicio	Fim	Ano	Anos seguintes	Total	Ano	Anos Anteriores	Total				
FUNÇÕES GERAIS																					
ADMINISTRAÇÃO GERAL																					
1	1 1	2002/62	1	Beneficiação de Edifícios	02 07010301	A				01/2002	12/2013	60 000,00	0,00	0,00	60 000,00	142.898,98	41 649,82	184.548,80	69,42	90,96	
1	1 1	2002/64	2	Aquisição de Equipamento de Transporte	02 07010602	O				01/2002	12/2013	25 000,00	0,00	0,00	25 000,00	47.990,95	0,00	47.990,95	0,00	65,75	
1	1 1	2002/65	2	Grande Reparação de Equipamento de Transporte	02 07010602	O				01/2002	12/2013	20 000,00	0,00	0,00	20 000,00	129.708,68	13.270,09	142.978,77	66,35	95,50	
1	1 1	2002/67	2	Reparação de Maquinaria e Equipamento	02 07011002	O				01/2002	12/2013	20 000,00	0,00	0,00	20 000,00	100.201,23	5.114,70	105.315,93	25,57	87,62	
1	1 1	2002/70	1	Aquisição de Equipamento Informático	02 070107	O				01/2002	12/2013	22 000,00	0,00	0,00	22 000,00	122.970,79	12.268,90	135.239,69	55,77	93,29	
1	1 1	2002/70	2	Software	02 070108	O				01/2002	12/2013	51 000,00	0,00	0,00	51 000,00	217.221,44	5.978,59	223.200,03	11,72	83,21	
1	1 1	2002/71	1	Outros - Equipamento Administrativo	02 070109	O				01/2002	12/2013	13 000,00	0,00	0,00	13 000,00	47.379,57	2.542,12	49.921,69	19,55	82,68	
1	1 1	2002/74	1	Aquisição de Maquinaria e Equipamento	02 07011002	O				01/2002	12/2013	24 000,00	0,00	0,00	24 000,00	177.209,91	19.675,47	196.885,38	81,98	97,85	
1	1 1	2002/5037	1	Formação de Quadros	02 020215	O				01/2002	12/2013	10 000,00	0,00	0,00	10 000,00	80.030,17	1.060,00	81.090,17	10,60	90,07	
1	1 1	2003/6	1	Aquisição e Reparação de Ferramentas e Utensílios	02 070111	O				01/2003	12/2013	1 000,00	0,00	0,00	1 000,00	15.103,11	952,98	16.056,09	95,30	99,71	
1	1 1	2007/2	1	Ribeira da Venda	02 07010307	O				01/2007	12/2013	3 000,00	0,00	0,00	3 000,00	10.029,13	16,21	10.045,34	0,54	77,10	
1	1 1	2007/2	2	Beneficiação de Edifícios	02 07010413	A				01/2007	12/2013	1 000,00	0,00	0,00	1 000,00	17.149,20	0,00	17.149,20	0,00	94,49	
1	1 1	2009/2	1	Arranjos Paisagísticos	02 07030305	O				01/2009	12/2013	1 000,00	0,00	0,00	1 000,00	33.708,97	971,70	34.680,67	97,17	99,92	
1	1 1	2009/13	1	Parque Infantil de Gavião	02 070107	O				01/2009	12/2013	27 000,00	0,00	0,00	27 000,00	24.749,96	19.881,33	44.631,29	73,63	86,24	
1	1 1	2009/13	1	Sistemas de Apoio à Modernização Administrativa	02 070107	O				01/2012	12/2013	1 000,00	0,00	0,00	1 000,00	0,00	0,00	0,00	0,00	0,00	
1	1 1	2012/3	1	APDD-Economia Digital e Sociedade Conhecimento	02 070107	O				Totais do Programa 1 1			279 000,00	0,00	0,00	279 000,00	1 166.352,09	123.381,91	1 289.734,00	44,22	89,23
PROTECÇÃO CIVIL E LUTA CONTRA INCÊNDIOS																					
1	2 1	2002/41	1	Aquisição e Grande Reparação de Equipamento de Telecomunicações	02 07011002	O				01/2002	12/2013	7 500,00	0,00	0,00	7 500,00	15.565,68	6.457,50	22.023,18	86,10	95,48	
1	2 1	2002/66	1	Grande Reparação de Equipamento de Transporte	02 07010602	O				01/2002	12/2013	30 000,00	0,00	0,00	30 000,00	99.777,03	17.781,89	117.558,92	59,27	90,59	
1	2 1	2002/68	1	Reparação de Maquinaria e Equipamento	02 07011002	O				01/2002	12/2013	500,00	0,00	0,00	500,00	0,00	0,00	0,00	0,00	0,00	
1	2 1	2002/5025	1	Aquisição de Fardamento	02 020107	O				01/2002	12/2013	5 000,00	0,00	0,00	5 000,00	25.143,09	4.835,50	29.978,59	96,71	99,45	
1	2 1	2002/5026	1	Vigilância de Fogos Florestais	02 020218	O				01/2002	12/2013	106 000,00	0,00	0,00	106 000,00	344.624,50	104.719,50	449.344,00	98,79	99,72	
1	2 1	2003/5004	1	Pequenas reparações de Maquinaria e de Equipamento de Transporte	02 020218	O				01/2003	12/2013	10 500,00	0,00	0,00	10 500,00	29.541,59	7.597,03	37.138,62	72,35	92,75	
1	2 1	2003/5004	1	Peças	02 020203	O				01/2003	12/2013	22 000,00	0,00	0,00	22 000,00	124.640,28	18.314,41	142.954,69	83,25	97,49	
1	2 1	2003/5005	1	Conservação e Reparação de Combustíveis	02 020102	O				01/2003	12/2013	2 000,00	0,00	0,00	2 000,00	2.779,73	1.486,17	4.265,90	74,31	89,25	
1	2 1	2003/5005	1	Gasolina	02 020102	O				01/2003	12/2013	58 500,00	0,00	0,00	58 500,00	151.593,69	41.353,68	192.947,37	70,69	91,84	
1	2 1	2003/5005	1	Gasóleo	02 020102	O				01/2003	12/2013	500,00	0,00	0,00	500,00	453,75	61,29	515,04	12,26	54,00	
1	2 1	2003/5005	1	Outros	02 020102	O				01/2003	12/2013	8 000,00	0,00	0,00	8 000,00	7.518,21	6.819,12	14.337,33	85,24	92,39	
1	2 1	2003/5005	1	Gás	02 020102	O				01/2003	12/2013	1 500,00	0,00	0,00	1 500,00	0,00	0,00	0,00	0,00	0,00	
1	2 1	2003/5005	1	Oleos e Lubrificantes	02 020102	O				01/2003	12/2013	2 400,00	0,00	0,00	2 400,00	1.075,00	2.264,32	3.339,32	94,35	96,10	
1	2 1	2003/5006	1	Limpeza e Higiene	02 020202	O				01/2003	12/2013	1 500,00	0,00	0,00	1 500,00	6.380,76	1.036,49	7.417,25	69,10	94,12	
1	2 1	2003/5007	1	Refeições	02 020105	O				01/2003	12/2013	100,00	0,00	0,00	100,00	0,00	0,00	0,00	0,00	0,00	
1	2 1	2003/5008	1	Combate a Fogos Florestais do Concelho	02 020218	O				01/2003	12/2013	9 000,00	0,00	0,00	9 000,00	5.143,19	3.237,54	8.380,73	35,97	59,26	
1	2 1	2004/21	1	Aquisição de Maquinaria e Equipamento	02 07011002	O				01/2004	12/2013	0,00	0,00	0,00	0,00	0,00	0,00	0,00	0,00	0,00	

Execução Anual das Grandes Opções do Plano

MUNICÍPIO DE GAVIÃO

Ano: 2013
(unidade: €)

(designação da autarquia local)

Obj	Prog	Projeto	Designação	Código Classificação Orçamental	Forma de Realiz	Fonte Financiamento (%)			Datas (Mês/Ano)		Montante Previsto			Montante executado			Nível Execução Anual (%)	Nível Execução Global (%)
						AC	AA	FC	Início	Fim	Ano	Anos seguintes	Total	Ano	Anos Anteriores	Total		
1			FUNÇÕES GERAIS															
1	2.1		PROTECÇÃO CIVIL E LUTA CONTRA INCÊNDIOS															
1	2.1	2008/2	Aquisição Material para Saúde	02 020111	0				01/2008	12/2013	19.000,00	0,00	19.000,00	36.007,89	7.533,76	43.541,65	39,65	79,16
1	2.1	2010/5003	Acordo de Parceria com Federação Bombeiros Distrito de Portalegre (Aquisição de Equipamento Transporte de Protecção Civil)															
1	2.1	2010/50031	Candidatura nº 2 - Aquisição de equipamento individual	02 080701	0				01/2013	12/2013	16.000,00	0,00	16.000,00	0,00	0,00	0,00	0,00	0,00
1	2.1	2010/50032	Candidatura nº 3 - Aquisição de Viaturas fase 1 - VTTTR	02 080701	0				01/2013	12/2013	29.000,00	0,00	29.000,00	0,00	23.579,10	23.579,10	81,31	81,31
1	2.1	2010/50033	Candidatura nº 4 - Aquisição de Viaturas fase 2 - VSAE	02 080701	0				01/2013	12/2013	55.000,00	0,00	55.000,00	0,00	47.656,36	47.656,36	86,65	86,65
1	2.1	2012/6	Instalação de Painéis Solares para aquecimento de águas do Quartel de Bombeiros	02 07010413	0				01/2012	12/2013	5.020,00	0,00	5.020,00	0,00	5.018,55	5.018,55	99,97	99,97
			Totais do Programa 2.1								389.020,00	0,00	389.020,00	850.244,39	299.752,21	1.149.996,60	77,05	92,80
			Totais do Objectivo 1								668.020,00	0,00	668.020,00	2.016.596,48	423.134,12	2.439.730,60	63,34	90,88

Execução Anual das Grandes Opções do Plano

MUNICÍPIO DE GAVIÃO

Ano: 2013

(designação de autarquia local)

(unidade: €)

Obj. Prog	Projeto	Designação	Código Classificação Orçamental	Forma de Realiz.	Fonte Financiamento (%)			Datas (Mês/Ano)			Montante Previsto			Montante executado			Nível Execução Anual (%)	Nível Execução Global (%)
					AC	AA	FC	Inicio	Fim	Ano	Años seguintes	Total	Ano	Años Anteriores	Total			
FUNÇÕES SOCIAIS																		
ENSINO NÃO SUPERIOR																		
2 1.1	2002/1	Beneficência de Edifícios Escolares	02 07010305	0			01/2002	12/2013	1.000,00	0,00	1.000,00	396,78	19.622,46	20.019,24	39,68	97,07		
2 1.1	2002/2	Equipamento de Escolas	02 07011002	0			01/2002	12/2013	1.000,00	0,00	1.000,00	0,00	16.514,30	16.514,30	0,00	94,29		
2 1.1	2008/5004	Plano Nacional de Leitura	02 020120	0			01/2008	12/2013	500,00	0,00	500,00	1.698,50	1.698,50	1.698,50	0,00	77,26		
2 1.1	2009/14	Gestão do Parque Escolar	02 07010305	0	100		01/2009	12/2013	26.000,00	0,00	26.000,00	24.412,88	74.738,75	99.151,63	93,90	98,42		
										Totais do Programa 1.1:								
2 1.2	2002/5001	Transportes Escolares	02 020210	0	50		01/2002	12/2013	155.900,00	0,00	155.900,00	109.507,13	640.382,63	749.889,76	70,24	94,17		
2 1.2	2002/5002	Visitas de Estudo	02 020210	0			01/2002	12/2013	500,00	0,00	500,00	125,00	20.004,20	20.129,20	25,00	98,17		
2 1.2	2002/5003	Ação Social Escolar	02 040701	0			01/2002	12/2013	20.000,00	0,00	20.000,00	15.410,81	55.618,34	71.029,15	77,05	93,93		
2 1.2	2002/5005	Atribuição de Bolsas de Estudo	02 040802	0			01/2002	12/2013	20.000,00	0,00	20.000,00	106.280,00	106.280,00	115.480,00	46,00	91,45		
2 1.2	2007/9	Aquisição de Material de Transporte	02 07010602	0			01/2007	12/2013	133.680,00	0,00	133.680,00	45.456,47	77.056,47	23,64	43,02			
2 1.2	2007/10	Grandes Reparações de Material de Transporte	02 07010602	0			01/2007	12/2013	8.000,00	0,00	8.000,00	7.107,67	11.724,48	18.832,15	88,85	95,48		
2 1.2	2007/5003	Pequenas Reparações de Material de Transporte	02 020203	0			01/2007	12/2013	15.000,00	0,00	15.000,00	9.934,20	51.507,37	61.441,57	66,23	92,38		
2 1.2	2007/5004	Gasóleo	02 02010202	0			01/2007	12/2013	43.000,00	0,00	43.000,00	29.414,81	115.460,00	144.874,81	68,41	91,43		
2 1.2	2009/15	Refeições Escolares	02 020225	0			01/2009	12/2013	59.000,00	0,00	59.000,00	38.893,13	81.875,71	120.768,84	65,92	85,73		
2 1.2	2010/5001	Apoio ao Plano de Visitas de Estudo do Agrupamento Vertical de Gavião	02 040701	0			01/2010	12/2013	5.000,00	0,00	5.000,00	5.000,00	14.722,00	19.722,00	100,00	100,00		
2 1.2	2011/5003	Transferência para Santa Casa da Misericórdia no âmbito da Remodelação da Cresche	02 080701	0			01/2011	12/2013	68.000,00	0,00	68.000,00	67.414,79	81.414,79	148.829,58	99,14	99,61		
										Totais do Programa 1.2:								
2 3.2	2008/5001	Apoio à Natalidade e à Habitação	02 080802	0			01/2008	12/2013	45.000,00	0,00	45.000,00	26.583,66	173.840,66	200.424,32	59,07	91,58		
2 3.2	2008/5003	Universidade Sénior de Gavião	02 020225	0			01/2008	12/2013	3.500,00	0,00	3.500,00	11.412,97	11.412,97	13.971,97	73,11	93,69		
2 3.2	2011/5004	Transferência para Centro Social Belverense - Construção Lar de Idosos	02 080701	0			01/2011	12/2013	8.000,00	0,00	8.000,00	0,00	143.544,33	143.544,33	0,00	94,72		
2 3.2	2012/5003	Ocupação Municipal Temporária de Jovens	02 040802	0			08/2012	12/2013	43.000,00	0,00	43.000,00	34.212,60	5.753,43	39.966,03	79,56	81,98		
2 3.2	2013/5011	Transferência para Centro Social Margem - Apoio ao término das obras e aquisição de equipamento para o Lar de Idosos	02 080701	0			06/2013	12/2013	40.000,00	0,00	40.000,00	0,00	0,00	39.703,12	39.703,12	99,26	99,26	
										Totais do Programa 3.2:								
2 4.1	2002/12	Loteamentos Urbanos	02 070101	0			01/2002	12/2013	15.000,00	0,00	15.000,00	7.622,70	320.898,14	328.520,84	50,82	97,80		
2 4.1	2002/12 1	Aquisição de Terrenos	02 070101	0			01/2002	12/2013	5.000,00	0,00	5.000,00	0,00	26.358,00	26.358,00	0,00	84,06		
2 4.1	2002/12 2	Infra-Estruturas	02 07010413	0			01/2002	12/2013	1.000,00	0,00	1.000,00	0,00	0,00	0,00	0,00	0,00		
2 4.1	2002/12 3	Habitação Social	02 070101	0			01/2002	12/2014	1.000,00	0,00	1.000,00	0,00	0,00	0,00	0,00	0,00		
2 4.1	2002/13 1	Aquisição de Terrenos	02 07010201	E	45		01/2002	12/2014	15.000,00	0,00	15.000,00	0,00	0,00	0,00	0,00	0,00		
2 4.1	2002/13 2	Reabilitação	02 07010307	E	30		01/2006	12/2014	413.000,00	0,00	413.000,00	5.898,75	5.898,75	5.898,75	0,00	1,41		
2 4.1	2002/13 3	Aquisição de Edifícios	02 07010307	E			01/2002	12/2014	200.000,00	0,00	200.000,00	0,00	0,00	0,00	0,00	0,00		
2 4.1	2002/13 4	Construção	02 07010201	E			01/2006	12/2013	75.000,00	0,00	75.000,00	30.034,98	1.036.192,63	1.066.227,61	40,05	95,95		
2 4.1	2005/2	Execução de Infra- Estruturas do Loteamento do Calvário	02 07030313	0			01/2006	12/2013	0,00	0,00	0,00	0,00	0,00	0,00	0,00	0,00		

Execução Anual das Grandes Opções do Plano

MUNICÍPIO DE GAVIÃO

Ano: 2013

(unidade: €)

(designação da autarquia local)

Obj Prog	Projeto	Designação	Código Classificação Orçamental	Forma de Realiz	Fonte Financiamento (%)			Datas (Mês/Ano)		Montante Previsto			Montante executado			Nível Anual (%)	Nível Execução Global (%)		
					AC	AA	FC	Início	Fim	Ano	Anos seguintes	Total	Anos Anteriores	Ano	Total				
FUNÇÕES SOCIAIS																			
HABITAÇÃO																			
2 4.1	2010/1	Loteamento Urbano de Castelo Cernado	02 07010413	0				01/2010	12/2013	1.000,00	0,00	1.000,00	1.414,50	0,00	1.414,50	0,00	58,58		
										Totais do Programa 4.1:			1.390.762,02			29,19		64,32	
ORDENAMENTO DO TERRITÓRIO																			
2 4.2	2002/5021	Revisão do PDM de Gavião	02 070113	0				01/2002	12/2013	38.000,00	0,00	38.000,00	50.969,00	0,00	50.969,00	0,00	57,29		
2 4.2	2003/3	Beneficiação e Conservação de Jardins	02 070306	0				01/2003	12/2013	13.000,00	0,00	13.000,00	124.261,39	0,00	124.261,39	0,00	99,76		
2 4.2	2010/8	Cartografia e SIG	02 070115	0	75			01/2010	12/2013	6.000,00	0,00	6.000,00	5.249,73	0,00	5.249,73	0,00	87,50		
2 4.2	2011/1	Plano de Urbanização de Gavião	02 070113	0				01/2011	12/2013	2.000,00	0,00	2.000,00	0,00	0,00	0,00	0,00	0,00		
2 4.2	2011/2	Regeneração Urbana do Largo do Município	02 07030313	E				01/2011	12/2013	2.000,00	0,00	2.000,00	0,00	0,00	0,00	0,00	0,00		
2 4.2	2011/7	Aquisição de Terrenos	02 070101	0				01/2011	12/2013	286.000,00	0,00	286.000,00	30.482,00	0,00	246.789,39	0,00	77,98		
2 4.2	2011/8	Regeneração Urbana da Zona Compreendida entre a Rotunda da Residencial até ao Cruzamento da Rua Dr. Eusébio Leão com a Rua Dr. Dias Calazans	02 07030313	E				06/2011	12/2013	400.000,00	0,00	400.000,00	1.163,60	0,00	395.865,38	0,00	98,68		
2 4.2	2013/1	Beneficiação do Jardim Novo Gavião	02 07030305	0				01/2013	12/2013	3.000,00	0,00	3.000,00	0,00	0,00	1.778,58	0,00	59,29		
2 4.2	2013/2	Aquisição de Placas de Toponímia	02 070115	0				01/2013	12/2013	10.000,00	0,00	10.000,00	0,00	0,00	5.923,68	0,00	59,24		
										Totais do Programa 4.2:			206.875,99			83,77		87,24	
SANEAMENTO																			
2 4.3	2002/23	Beneficiação de Redes Existentes	02 07010402	0				01/2002	12/2013	5.000,00	0,00	5.000,00	37.695,11	0,00	39.336,05	0,00	92,13		
2 4.3	2002/24	Aquisição de Terrenos	02 070101	0				01/2002	12/2013	1.000,00	0,00	1.000,00	60.186,28	0,00	60.186,28	0,00	98,37		
2 4.3	2003/5	Aquisição e Reparação de Ramais	02 07010413	0				01/2003	12/2013	1.000,00	0,00	1.000,00	13.540,22	0,00	13.540,22	0,00	93,12		
2 4.3	2006/1	Reabilitação/Construção de Etar's no concelho de Gavião	02 07010403	E				01/2006	12/2013	50.000,00	0,00	50.000,00	4.320,00	0,00	35.428,84	0,00	65,22		
2 4.3	2006/1 4	Reabilitação da Etar de Vale da Vinha	02 07010403	E				01/2006	12/2013	15.000,00	0,00	15.000,00	21.490,77	0,00	24.713,10	0,00	67,72		
2 4.3	2006/1 5	Reabilitação da ETAR de Vale de Gaviões/Vale Bordo	02 07010403	E				01/2006	12/2013	112.000,00	0,00	112.000,00	5.400,00	0,00	57.588,76	0,00	49,05		
2 4.3	2010/4	Construção de Estação e Conduta Elevatória de Vale da Feiteira	02 07010402	E				01/2010	12/2013	30.000,00	0,00	30.000,00	0,00	0,00	0,00	0,00	0,00		
2 4.3	2012/1	ETAR de Casal/az	02 07010403	E				01/2012	12/2013	15.000,00	0,00	15.000,00	19.614,71	0,00	22.573,75	0,00	65,21		
2 4.3	2013/3	ETAR de Anieira Cova	02 07010403	A				01/2013	12/2013	10.000,00	0,00	10.000,00	0,00	0,00	0,00	0,00	0,00		
2 4.3	2013/7	Ampliação da Rede de Espacos de Torre Cimeira	02 07010403	A				05/2013	12/2013	30.000,00	0,00	30.000,00	0,00	0,00	5.904,00	0,00	19,68		
										Totais do Programa 4.3:			162.247,09			97,023,91		36,07	60,12
ABASTECIMENTO DE ÁGUA																			
2 4.4	2002/43	Aquisição de Terrenos	02 070101	0				01/2002	12/2013	5.000,00	0,00	5.000,00	34.448,97	0,00	34.448,97	0,00	87,33		
2 4.4	2002/44	Beneficiação de Redes Existentes	02 07010407	0				01/2002	12/2013	25.000,00	0,00	25.000,00	43.872,36	0,00	54.509,82	0,00	79,15		
2 4.4	2002/45	Aquisição e Grande Reparação de Equipamentos Existentes	02 07011002	0				01/2002	12/2013	25.000,00	0,00	25.000,00	89.694,63	0,00	112.019,01	0,00	97,67		
2 4.4	2003/4	Aquisição e Reparação de Redes Domiciliárias	02 07010407	0				01/2003	12/2013	5.000,00	0,00	5.000,00	35.652,93	0,00	40.009,31	0,00	96,42		
2 4.4	2008/7	Remodelação da Rede de Abastecimento de Água a Comenda e Vale da Feiteira	02 07010407	E				01/2008	12/2013	180.000,00	0,00	180.000,00	483.621,37	0,00	636.578,78	0,00	95,90		
2 4.4	2010/11	Sistema Público de Distribuição de Água ao Loteamento Industrial de Gavião, Complexo Desportivo do Salgueirinho e rede de rega	02 07010407	0				01/2010	12/2013	5.000,00	0,00	5.000,00	0,00	0,00	569,45	0,00	11,39		

Execução Anual das Grandes Opções do Plano

MUNICÍPIO DE GAVIÃO

Ano: 2013
(unidade: €)

(designação da autarquia local)

Obj Prog	Projeto	Designação	Código Classificação Orçamental	Forma de Realiz	Fonte Financiamento (%)			Datas (Mês/Ano)		Montante Previsto			Montante executado			Nível Execução Anual (%)	Nível Execução Global (%)	
					AC	AA	FC	Início	Fim	Ano	Anos seguintes	Total	Ano	Anos Anteriores	Total			
2	4.4	ABASTECIMENTO DE ÁGUA																
2	4.4	2013/4	02 07010407	E				01/2013	12/2014	16 000,00	255 000,00	0,00	0,00	0,00	0,00	0,00	0,00	
2	4.4	2013/5	02 07010602	O				01/2013	12/2013	5 000,00	0,00	0,00	0,00	0,00	0,00	0,00	0,00	
								Totais do Programa 4.4:		266 000,00	255 000,00	687 490,26	190 645,08	878 135,34	71,67	72,66		
2	4.5	RESÍDUOS SÓLIDOS																
2	4.5	2002/35	02 07011001	O				01/2002	12/2013	60 000,00	0,00	0,00	9 147,39	96 482,37	15,25	65,49		
								Totais do Programa 4.5:		60 000,00	0,00	87 334,98	9 147,39	96 482,37	15,25	65,49		
2	4.6	PROTECÇÃO DO MEIO AMBIENTE CONSERVAÇÃO																
2	4.6	2004/1	02 070101	O				01/2004	12/2013	500,00	0,00	0,00	0,00	0,00	0,00	0,00	0,00	
2	4.6	2006/5	02 07010413	O				01/2006	12/2013	5 500,00	0,00	0,00	1 820,40	1 820,40	33,10	33,10		
2	4.6	2007/3	02 07010413	E				85	01/2007	12/2013	10 000,00	0,00	0,00	66 158,54	66 158,54	0,00	86,87	
2	4.6	2009/10	02 07030313	E				60	01/2009	12/2013	30 000,00	0,00	0,00	23 784,00	23 784,00	90,32	94,60	
2	4.6	2011/4	02 07030313	A					01/2011	12/2013	20 000,00	0,00	0,00	8 774,95	8 774,95	43,87	43,87	
2	4.6	2012/2	02 07011002	O					01/2012	12/2013	7 000,00	0,00	0,00	2 460,00	2 460,00	35,14	52,26	
2	4.6	2012/4	02 07010413	O					01/2012	12/2013	7 000,00	0,00	0,00	7 861,31	7 861,31	89,67	95,13	
								Totais do Programa 4.6		80 000,00	0,00	100 313,05	46 429,38	146 742,43	58,04	81,38		
2	5.1	CULTURA																
2	5.1	2002/4	02 07011002	O				01/2002	12/2013	22 000,00	0,00	0,00	8 799,31	8 799,31	0,00	28,57		
2	5.1	2002/5																
2	5.1	2002/5	02 07011002	O				01/2013	12/2014	10 000,00	10 000,00	0,00	0,00	0,00	0,00	0,00	0,00	
2	5.1	2002/5	5001/1	5001	Actividades de Dinamização													
2	5.1	2002/5	5001/1	5001	Aquisição de material de apoio às actividades de dinamização			01/2013	12/2013	5 000,00	0,00	0,00	2 262,72	2 262,72	45,25	45,25		
2	5.1	2002/5	5001/2	5001	Aquisição de serviços de apoio às actividades de Dinamização			01/2013	12/2013	3 000,00	0,00	0,00	321,75	321,75	10,73	10,73		
2	5.1	2002/5	5001/2	5001	Prémios, Condecorações e Oufertas no âmbito das actividades de dinamização			01/2013	12/2013	500,00	0,00	0,00	0,00	0,00	0,00	0,00	0,00	
2	5.1	2002/50	02 07010307	E				01/2002	12/2013	17 000,00	0,00	0,00	16 981,20	16 981,20	99,89	99,89		
2	5.1	2002/5006	02 040701	O				01/2002	12/2013	67 000,00	0,00	0,00	217 402,00	280 142,00	93,64	98,50		
2	5.1	2002/5007																
2	5.1	2002/5007.1	02 020121	O				01/2002	12/2013	10 000,00	0,00	0,00	16 876,91	26 486,44	96,12	98,55		
2	5.1	2002/5007.2	02 020225	O				01/2002	12/2013	160 000,00	0,00	0,00	443 703,23	600 109,32	97,75	99,40		
2	5.1	2006/5006	02 020225	O				01/2006	12/2013	17 100,00	0,00	0,00	16 943,00	108 049,00	99,08	99,85		
2	5.1	2007/12	02 07010307	O				07/2007	12/2013	5 000,00	0,00	0,00	100 000,00	100 000,00	0,00	95,24		
2	5.1	2007/13	02 070112	O				07/2007	12/2013	2 000,00	0,00	0,00	0,00	0,00	0,00	0,00	0,00	
2	5.1	2007/5001	02 020120	O				01/2007	12/2013	2 000,00	0,00	0,00	6 954,74	6 954,74	0,00	77,67		
2	5.1	2008/9	02 070306	E				01/2008	12/2013	7 500,00	0,00	0,00	0,00	0,00	0,00	0,00	0,00	
2	5.1	2008/11	02 07010307	E						50 000,00	0,00	0,00	40 200,52	322 845,35	80,40	97,05		

Execução Anual das Grandes Opções do Plano

MUNICÍPIO DE GAVIÃO

Ano: 2013

(unidade: €)

(designação de autarquia local)

Obj	Proj	Projeto	Designação	Código Classificação Orçamental	Forma de Realiz.	Fonte Financiamento (%)			Datas (Mês/Ano)			Montante Previsto			Montante executado			Nível Execução Anual (%)	Nível Execução Global (%)	
						AC	AA	FC	Início	Fim	Ano	Anos seguintes	Total	Ano	Anos Anteriores	Total				
2			FUNÇÕES SOCIAIS																	
2	5.1		CULTURA																	
2	5.1	2008/13	Aquisição e Recuperação dos Moinhos de Água da Ribeira das Barrocas e Alierreira	02 07010307	E	70			01/2008	12/2013	40 000,00	0,00	0,00	34 676,39	0,00	34 676,39	0,00	46,44		
2	5.1	2011/6	Núcleo Museológico da Tecelagem e Mantas de Belver	02 07010413	E	60			01/2011	12/2013	121 000,00	0,00	0,00	89 229,66	117 927,31	207 157,17	97,46	98,54		
2	5.1	2011/9	PR2 - Corredor Ecológico das Ribeiras da Barroca e Alierreira	02 07010413	E	70			06/2011	12/2014	135 000,00	72 000,00	0,00	0,00	71 369,80	71 369,80	52,87	34,48		
			Totais do Programa 5.1						674 100,00	82 000,00	756 100,00			1 291 393,27	494 763,92	1 786 157,19	73,40	87,24		
2	5.2		DESPORTO RECREIO E LAZER																	
2	5.2	2002/6	Beneficiação do Parque Desportivo	02 07010406	O				01/2002	12/2013	7 000,00	0,00	0,00	65 089,71	0,00	65 089,71	0,00	90,29		
2	5.2	2002/10	Aquisição de Terrenos, Infra-Estruturas Desportivas	02 070101	O				01/2002	12/2013	1 000,00	0,00	0,00	11 400,00	0,00	11 400,00	0,00	91,94		
2	5.2	2002/5013	Transferências para Centros Recreativos Desportivos e Culturais	02 080701	O				01/2013	12/2013	73 000,00	0,00	0,00	50 260,00	0,00	50 260,00	68,85	68,85		
2	5.2	2002/5014	Apoio ao Desporto	02 040701	O				01/2002	12/2013	77 000,00	0,00	0,00	528 884,50	71 710,00	600 594,50	93,13	99,13		
2	5.2	2007/6	Parque Desportivo do Salgueirinho - Gavião	02 07010406	O				01/2007	12/2013	12 000,00	0,00	0,00	1 336 238,47	3 590,65	1 339 829,12	29,92	99,38		
			Totais do Programa 5.2						170 000,00	0,00	170 000,00			1 941 612,68	125 560,65	2 067 173,33	73,85	97,90		
2	5.3		OUTRAS ACTIVIDADES CÍVICAS E RELIGIOSAS																	
2	5.3	2013/5003	Casa Murtuana de Ferraria	02 080701	O				01/2013	12/2013	25 000,00	0,00	0,00	0,00	0,00	0,00	0,00	0,00		
2	5.3	2013/5004	Fábrica da Igreja Paroquial da Freguesia de Gavião	02 080701	O				01/2013	12/2013	3 000,00	0,00	0,00	0,00	2 640,00	2 640,00	88,00	88,00		
2	5.3	2013/5007	Fábrica da Igreja Paroquial da Freguesia de Comenda - Sanitários de Apoio ao Equipamento Existente	02 080701	O				01/2013	12/2013	20 000,00	0,00	0,00	0,00	20 000,00	20 000,00	100,00	100,00		
2	5.3	2013/5008	Fábrica da Igreja Paroquial da Freguesia de Belver - Beneficiação de Edifício	02 080701	O				01/2013	12/2013	11 000,00	0,00	0,00	0,00	10 481,47	10 481,47	95,29	95,29		
2	5.3	2013/5010	Fábrica da Igreja Paroquial de Gavião - Igreja de Degracia	02 080701	O				05/2013	12/2013	2 000,00	0,00	0,00	0,00	2 000,00	2 000,00	100,00	100,00		
			Totais do Programa 5.3						61 000,00	0,00	61 000,00			35 121,47	35 121,47	57,58	57,58			
			Totais do Objetivo 2						3 165 180,00	1 038 000,00	4 203 180,00			7 539 600,73	2 124 451,08	9 664 051,81	67,12	82,30		

Execução Anual das Grandes Opções do Plano

MUNICÍPIO DE GAVIÃO

Ano: 2013
(unidade: €)

designação da autarquia local)

Obj	Projeto	Designação	Código Classificação Orçamental	Forma de Realiz	Fonte Financiamento (%)			Datas (Mês/Ano)			Montante Previsto			Montante executado			Nível Execução Anual (%)	Nível Execução Global (%)	
					AC	AA	FC	Início	Fim	Ano	Anos seguintes	Total	Ano	Anos Anteriores	Total				
3	1.0																		
FUNÇÕES ECONÓMICAS																			
3	1.0	2005/15	02 07010413	0				01/2005	12/2013	1.000,00	0,00	0,00	1.000,00	19.831,41	0,00	19.831,41	0,00	95,20	
AGRICULTURA, PECUÁRIA, SILVICULTURA, CAÇA																			
Operações de Silvicultura Preventiva																			
3	1.0	2005/16	02 07010413	0				01/2005	12/2013	25.000,00	0,00	0,00	25.000,00	195.827,79	24.354,00	220.181,79	97,42	99,71	
Infra-Estruturas Florestais																			
3	1.0	2005/16	02 07010413	0				01/2005	12/2013	1.000,00	0,00	0,00	1.000,00	2.478,60	0,00	2.478,60	0,00	71,25	
Rede Viária - Beneficiação e Manutenção																			
3	1.0	2005/18	02 02010202	0				01/2005	12/2013	14.500,00	0,00	0,00	14.500,00	47.725,95	10.335,63	58.061,58	71,28	93,31	
Deteção e Intervenção em Situações de Incêndio																			
3	1.0	2005/18	02 020212	0				01/2005	12/2013	500,00	0,00	0,00	500,00	0,00	0,00	0,00	0,00	0,00	
Combustível do Equipamento de Transporte																			
3	1.0	2005/18	02 020203	0				01/2005	12/2013	2.000,00	0,00	0,00	2.000,00	4.986,29	1.837,70	6.823,99	91,89	97,68	
Seguro do Equipamento de Transporte																			
3	1.0	2006/17																	
Conservação e Reparação do Equipamento de Transporte																			
3	1.0	2006/17																	
Novos Regadios Coletivos e Beneficiação de Regadios Tradicionais																			
3	1.0	2006/17	02 07010413	A				01/2006	12/2013	1.000,00	0,00	0,00	1.000,00	1.666.254,53	0,00	1.666.254,53	0,00	99,94	
Beneficiação do Regadio Tradicional da Ribeira de Mengem																			
Totais do Programa 1.0:																			
										45.000,00	0,00	0,00	45.000,00	1.937.104,57	36.527,33	1.973.631,90	81,17	99,57	
INDÚSTRIA E ENERGIA																			
3	2.0	2002/46	02 07010404	0				01/2002	12/2013	7.000,00	0,00	0,00	7.000,00	56.932,23	4.871,04	61.803,27	69,59	96,67	
Ampliação e Remodelação da Rede Pública																			
3	2.0	2002/5027	02 060102	0				01/2002	12/2013	5.000,00	0,00	0,00	5.000,00	0,00	0,00	0,00	0,00	0,00	
Sistema de Incentivos ao Desenvolvimento Industrial																			
3	2.0	2006/7	02 07010413	0				01/2006	12/2013	10.000,00	0,00	0,00	10.000,00	0,00	0,00	0,00	0,00	0,00	
Instalação de Painéis Solares para fornecimento energético à Piscina e Remodelação da Rede Interna de Águas																			
3	2.0	2006/14	02 070101	0				01/2006	12/2013	1.000,00	0,00	0,00	1.000,00	90.007,41	500,00	90.507,41	50,00	99,45	
Aquisição de Terrenos																			
3	2.0	2006/15	02 07010413	0				01/2006	12/2013	15.000,00	0,00	0,00	15.000,00	0,00	0,00	0,00	0,00	0,00	
Aquisição de terrenos na área de Fixação de Actividades Económicas em Domingos da Vinha (Junto ao Nó da A23)																			
3	2.0	2010/5	02 07010404	0				01/2010	12/2013	25.000,00	0,00	0,00	25.000,00	9.140,04	559,57	9.699,61	2,24	28,41	
ILUPUB																			
3	2.0	2010/6	02 07011002	0				01/2010	12/2013	4.000,00	0,00	0,00	4.000,00	20.579,15	0,00	20.579,15	0,00	83,73	
C02																			
3	2.0	2010/7	02 070115	0				01/2010	12/2013	6.000,00	0,00	0,00	6.000,00	2.586,30	5.251,12	7.837,42	87,52	91,28	
RETAILER II																			
3	2.0	2012/5	02 07010413	0				01/2012	12/2013	5.000,00	0,00	0,00	5.000,00	4.932,05	0,00	4.932,05	0,00	49,66	
Infraestruturas Loteamento Industrial de Gavião																			
Totais do Programa 2.0:																			
										78.000,00	0,00	0,00	78.000,00	184.177,18	11.181,73	195.358,91	14,34	74,51	
TRANSPORTES RODOVIÁRIOS																			
3	3.1	2002/54	02 07030301	0				01/2002	12/2013	1.000,00	0,00	0,00	1.000,00	11.732,56	0,00	11.732,56	0,00	92,15	
Arruamentos da Freguesia de Alaiala																			
3	3.1	2002/55	02 07030301	0				01/2002	12/2013	58.000,00	0,00	0,00	58.000,00	120.105,70	33.005,50	153.111,20	56,91	85,97	
Arruamentos da Freguesia de Belver																			
3	3.1	2002/56	02 07030301	0				01/2002	12/2013	5.000,00	0,00	0,00	5.000,00	40.774,92	2.896,86	43.671,78	57,94	95,41	
Arruamentos da Freguesia de Comenda																			
3	3.1	2002/57	02 07030301	0				01/2002	12/2013	18.000,00	0,00	0,00	18.000,00	118.826,68	17.649,74	136.476,42	98,05	99,74	
Arruamentos da Freguesia de Gavião																			
3	3.1	2002/58	02 07030301	0				01/2002	12/2013	32.000,00	0,00	0,00	32.000,00	37.460,54	10.483,14	47.943,68	32,76	69,02	
Arruamentos da Freguesia de Margem																			
3	3.1	2002/59	02 07030308	0				01/2002	12/2013	80.000,00	0,00	0,00	80.000,00	414.768,57	76.313,19	491.081,76	95,39	99,25	
Beneficiação e Conservação de Vias																			
3	3.1	2002/61	02 07010409	0				01/2002	12/2013	5.000,00	0,00	0,00	5.000,00	59.293,79	0,00	59.293,79	0,00	92,22	
Ordenamento de Trânsito e Trafego																			
3	3.1	2008/6	02 070101	0				01/2008	12/2013	1.000,00	0,00	0,00	1.000,00	0,00	0,00	0,00	0,00	0,00	
Aquisição de Terrenos																			
3	3.1	2012/7	02 07030301	E				06/2012	12/2013	315.000,00	0,00	0,00	315.000,00	27.413,01	230.877,49	258.290,50	73,29	75,43	
Reparimentação dos Arruamentos de Comenda e Vale da Felleira																			

Execução Anual das Grandes Opções do Plano

MUNICÍPIO DE GAVIÃO

Ano: 2013

(unidade: €)

(designação da autarquia focal)

Obj Prog	Projeto	Designação	Código Classificação Orçamental	Forma de Realiz	Fonte Financiamento (%)			Datas (Mês/Ano)		Montante Previsto			Montante executado			Nível Execução Anual (%)	Nível Execução Global (%)
					AC	AA	FC	Início	Fim	Ano	Anos seguintes	Total	Anos Anteriores	Ano	Total		
3		FUNÇÕES ECONÓMICAS															
3	3.1	TRANSPORTES RODOVIÁRIOS															
3	3.1	2013/6 C.M. 1016 - Troço entre Vale da Vinha e Ferraria	02 07030308	A				01/2013	12/2013	50.000,00	0,00	0,00	30.079,66	0,00	30.079,66	60,16	60,16
								Totais do Programa 3.1:		565.000,00	0,00	0,00	401.305,58	830.375,77	1.231.681,35	71,03	88,27
3	4.2	TURISMO															
3	4.2	2002/49 Aquisição de Terrenos	02 070101	O				01/2002	12/2013	5.000,00	0,00	0,00	2.000,00	0,00	2.000,00	40,00	40,00
								Totais do Programa 4.2:		5.000,00	0,00	0,00	2.000,00	0,00	2.000,00	40,00	40,00
3	5.0	OUTRAS FUNÇÕES ECONÓMICAS															
3	5.0	2006/5007 Fundo de Apoio ao Investimento das Micro-Empresas de Gavião	02 080102	O				01/2006	12/2013	5.000,00	0,00	0,00	0,00	0,00	0,00	0,00	0,00
								Totais do Programa 5.0:		5.000,00	0,00	0,00	0,00	0,00	0,00	0,00	0,00
								Totais do Objetivo 3:		698.000,00	0,00	0,00	451.014,64	2.951.657,52	3.402.672,16	64,62	93,23

Execução Anual das Grandes Opções do Plano

MUNICÍPIO DE GAVIÃO

Anc: 2013
(unidade: €)

Obj	Prog	Projeto	Designação	Código Classificação Orçamental	Forma de Realiz	Fonte Financiamento (%)			Datas (Mês/Ano)		Montante Previsto		Montante executado		Nível Execução Anual (%)	Nível Execução Global (%)		
						AC	AA	FC	Início	Fim	Ano	Anos seguintes	Total	Anos Anteriores			Ano	Total
4			OUTRAS FUNÇÕES															
4	2.0		TRANSFERÊNCIAS ENTRE ADMINISTRAÇÕES															
4	2.0	2013/5005	Junta de Freguesia de Margem - Regeneração Urbana Eco Ponto de Vale de Gaviões	02 09050102	0				01/2013	12/2013	2.000,00	0,00	0,00	0,00	0,00	0,00		
4	2.0	2013/5006	Junta de Freguesia de Gavião - Fonte da Mina	02 09050102	0				01/2013	12/2013	12.000,00	0,00	12.000,00	12.000,00	100,00	100,00		
4	2.0	2013/5009	Junta de Freguesia de Comenda - Reparação de Equipamento existente	02 09050102	0				01/2013	12/2013	3.000,00	0,00	3.000,00	3.000,00	100,00	100,00		
Totais do Programa 2.0:											17.000,00	0,00	17.000,00	15.000,00	88,24	88,24		
Totais do Objetivo 4:											17.000,00	0,00	17.000,00	15.000,00	88,24	88,24		
Total Geral:											4.548.200,00	1.038.000,00	5.586.200,00	12.507.854,73	3.013.599,84	15.521.454,57	66,26	65,78

ORGÃO EXECUTIVO
Em ... de ... de ...

ORGÃO DELIBERATIVO
Em ... de ... de 2013
 de 2013

MUNICIPIO DE GAVIÃO



Gavião

Um alentejo diferente

9 - FLUXOS DE CAIXA

CÓD. POCAL - PONTO 7.5

Fluxos de Caixa

MUNICIPIO DE GAVIÃO

Ano: 2013

(designação da autarquia local)

(unidade: €)

Recebimentos

Saldo da Gerência Anterior			1.438.293,32
	Execução Orçamental	1.292.456,53	
	Operações de Tesouraria	145.836,79	
Total das Receitas Orçamentais			6.202.569,78
Receitas Correntes			5.042.451,80
01	Impostos directos	383.005,48	
0102	Outros	383.005,48	
010202	Imposto municipal sobre imóveis	282.889,71	
010203	Imposto único de circulação	57.544,16	
010204	Imposto municipal sobre transm. onerosas imóveis	42.571,61	
02	Impostos indirectos	20.955,96	
0202	Outros	20.955,96	
020206	Impostos indirectos específicos das autarq. locais	20.955,96	
02020601	Mercados e feiras	61,38	
02020602	Loteamentos e obras	1.491,21	
02020603	Ocupação da via pública	5.032,68	
02020605	Publicidade	1.599,15	
02020606	Saneamento	9.309,97	
02020699	Outros	3.461,57	
0202069999	Outros	3.461,57	
04	Taxas, multas e outras penalidades	68.570,76	
0401	Taxas	68.189,10	
040123	Taxas específicas das autarquias locais	68.189,10	
04012301	Mercados e feiras	2.725,87	
04012302	Loteamentos e obras	3.646,03	
04012303	Ocupação da via pública	1.002,18	
04012305	Caça, uso e porte de arma	38,34	
04012306	Saneamento	57.200,43	
04012399	Outras	3.576,25	
0401239999	Outras	3.576,25	
0402	Multas e outras penalidades	381,66	
040201	Juros de mora	4,56	
040299	Multas e penalidades diversas	377,10	
05	Rendimentos da propriedade	275.179,95	
0502	Juros-Sociedades financeiras	14.852,28	
050201	Bancos e outras instituições financeiras	14.852,28	
0507	Dividend. partic. lucros socied. quase-soc. não financ.	9.983,10	
050702	Empresas públicas municipais e intermunicipais	9.983,10	
0510	Rendas	250.344,57	
051003	Habitacões	262,79	
051099	Outros	250.081,78	
06	Transferências correntes	3.745.974,83	
0603	Administração central	3.745.974,83	
060301	Estado	3.687.368,11	
06030101	Fundo de Equilibrio Financeiro	3.016.515,00	

Fluxos de Caixa

MUNICÍPIO DE GAVIÃO

Ano: 2013

(designação da autarquia local)

(unidade: €)

Recebimentos

Total das Receitas Orçamentais**6.202.569,78****Receitas Correntes****5.042.451,80**

06030102	Fundo Social Municipal	45.492,00
06030199	Outras	625.361,11
0603019901	DREA	55.685,67
0603019903	Autoridade Nacional De Protecção Civil	141.058,34
0603019904	Instituto Nacional de Emergência Médica	11.977,66
0603019909	Outras	416.639,44
060307	Serviços e fundos autónomos	58.606,72
07	Venda de bens e serviços correntes	547.627,89
0701	Venda de bens	192.971,25
070103	Publicações e impressos	152,88
070108	Mercadorias	189.391,02
070111	Produtos acabados e intermédios	1.518,27
070199	Outros	1.909,08
0702	Serviços	350.930,83
070201	Aluguer de espaços e equipamentos	38,02
07020199	Outros	38,02
070208	Serv.sociais,recreativos,culturais e de desporto	9.894,46
07020802	Serviços recreativos	1.928,00
07020803	Serviços culturais	469,44
07020804	Serviços desportivos	7.497,02
070209	Serviços específicos das autarquias	255.686,41
07020901	Saneamento	2.514,08
07020902	Resíduos sólidos	57.881,80
07020903	Transportes colectivos de pessoas e mercadorias	22.945,24
07020904	Trabalhos por conta de particulares	2.266,07
07020905	Cemitérios	1.375,45
07020909	Ambulâncias	157.952,11
07020910	Alimentação Escolar	10.751,66
070299	Outros	85.311,94
07029902	Encargos de cobrança de receitas	0,03
07029999	Outros	85.311,91
0703	Rendas	3.725,81
070301	Habitações	277,09
070302	Edifícios	3.448,72
08	Outras receitas correntes	1.136,93
0801	Outras	1.136,93
080199	Outras	1.136,93
08019999	Diversas	1.136,93

Receitas Capital**1.158.842,15**

09	Venda de bens de investimento	9.500,00
0901	Terrenos	9.500,00
090101	Sociedades e quase-sociedades não financeiras	700,00
090110	Famílias	8.800,00
10	Transferências de capital	1.149.342,15
1003	Administração central	1.149.342,15
100301	Estado	754.129,00

Fluxos de Caixa

MUNICIPIO DE GAVIÃO

Ano: 2013

(designação da autarquia local)

(unidade: €)

Recebimentos		
Total das Receitas Orçamentais		6.202.569,78
Receitas Capital		1.158.842,15
10030101	Fundo de Equilibrio Financeiro	754.129,00
100307	Estado-Particip.comunitária project.co-financiados	395.213,15
10030701	FEDER	368.095,13
10030703	Outros	27.118,02
Receitas Outras		1.275,83
15	Reposições não abatidas nos pagamentos	1.275,83
1501	Reposições não abatidas nos pagamentos	1.275,83
150101	Reposições não abatidas nos pagamentos	1.275,83
Operações de Tesouraria		430.290,13
Total		8.071.153,23

Fluxos de Caixa

MUNICIPIO DE GAVIÃO

Ano: 2013

(designação da autarquia local)

(unidade: €)

Pagamentos

Total das Despesas Orçamentais**6.842.577,46****Despesas Correntes****11.065,71**

01	01	Despesas com o pessoal	10.990,71
01	0102	Abonos variáveis ou eventuais	10.990,71
01	010204	Ajudas de custo	2.198,00
01	010213	Outros suplementos e prémios	8.792,71
01	01021301	Senhas de Presença	8.792,71
01	0102130101	Assembleia Municipal	8.792,71
01	02	Aquisição de bens e serviços	75,00
01	0202	Aquisição de serviços	75,00
01	020213	Deslocações e estadas	40,00
01	020215	Formação	35,00

Despesas Correntes**4.392.906,86**

02	01	Despesas com o pessoal	2.076.074,30
02	0101	Remunerações certas e permanentes	1.624.459,99
02	010101	Titulares órgãos soberania e memb. órgãos autárq.	68.662,96
02	010104	Pessoal quadros-Regime contrato individ. trabalho	1.092.567,61
02	01010401	Pessoal em Funções	1.092.567,61
02	010106	Pessoal contratado a termo	27.741,76
02	01010601	Pessoal em Funções	27.741,76
02	010107	Pessoal em regime de tarefa ou avença	24.925,92
02	010108	Pessoal aguardando aposentação	5.512,83
02	010109	Pessoal em qualquer outra situação	31.261,82
02	01010901	Pessoal afecto ao GAP	31.261,82
02	010111	Representação	18.581,09
02	010113	Subsidio de refeição	138.560,51
02	01011301	Pessoal dos quadros	107.522,87
02	0101130101	Pessoal em Funções-Contrato Por Tempo Indetermi	107.522,87
02	01011302	Pessoal Contratado a Termo Certo	1.891,62
02	01011303	Membros dos órgãos autárquicos	2.351,77
02	01011304	Pessoal em Qualquer Outra Situação	26.794,25
02	010114	Subsídio de férias e de Natal	203.702,17
02	01011401	Pessoal dos quadros	179.166,26
02	0101140101	Pessoal em Funções-Contrato Por Tempo Indetermi	179.166,26
02	01011402	Pessoal Contratado a Termo Certo	4.522,25
02	01011403	Membros dos órgãos autárquicos	14.172,53
02	01011404	Pessoal em Qualquer Outra Situação	5.841,13
02	010115	Remunerações por doença e maternidade/paternida	12.943,32
02	0102	Abonos variáveis ou eventuais	56.612,30
02	010202	Horas extraordinárias	13.432,89
02	010204	Ajudas de custo	27.572,34
02	010205	Abono para falhas	4.594,54
02	010213	Outros suplementos e prémios	2.686,64
02	01021301	Senhas de Presença	2.686,64
02	0102130102	Câmara Municipal	2.686,64
02	010214	Outros abonos em numerário ou espécie	8.325,89
02	0103	Segurança social	395.002,01
02	010301	Encargos com a saúde	38.038,08

Fluxos de Caixa

MUNICIPIO DE GAVIÃO

Ano: 2013

(designação da autarquia local)

(unidade: €)

Pagamentos

Total das Despesas Orçamentais

6.842.577,46

Despesas Correntes

4.392.906,86

02	010302	Outros encargos com a saúde	15.569,79
02	010303	Subsídio familiar a criança e jovens	10.359,38
02	010305	Contribuições para a segurança social	298.064,40
02	01030501	Assistência na doença dos funcionários públicos	201,25
02	01030502	Segurança social dos funcionários públicos	200.689,76
02	0103050201	Caixa Geral de Aposentações	200.689,76
02	01030503	Segurança social-Regime geral	97.173,39
02	010306	Acidentes em serviço e doenças profissionais	7.604,20
02	010309	Seguros	25.366,16
02	01030901	Seguros acidentes trabalho doenças profissionais	25.366,16
02	02	Aquisição de bens e serviços	1.779.660,79
02	0201	Aquisição de bens	628.815,61
02	020101	Matérias-primas e subsidiárias	6.787,73
02	020102	Combustíveis e lubrificantes	264.851,67
02	02010201	Gasolina	6.436,29
02	02010202	Gasóleo	199.530,84
02	02010203	Gás	57.034,45
02	02010204	Óleos Lubrificantes	1.788,80
02	02010299	Outros	61,29
02	020104	Limpeza e higiene	10.924,69
02	020105	Alimentação-Refeições confeccionadas	1.036,49
02	020107	Vestuário e artigos pessoais	10.601,18
02	020108	Material de escritório	23.991,09
02	020111	Material de consumo clínico	8.111,59
02	020112	Material de transporte-Peças	48.381,02
02	020114	Outro material-Peças	8.213,88
02	020115	Prémios, condecorações e ofertas	7.811,38
02	020116	Mercadorias para venda	193.981,51
02	02011601	Água	193.981,51
02	020117	Ferramentas e utensílios	426,54
02	020118	Livros e documentação técnica	119,63
02	020120	Material de educação, cultura e recreio	10.341,37
02	020121	Outros bens	33.235,84
02	0202	Aquisição de serviços	1.150.845,18
02	020201	Encargos das instalações	236.128,08
02	020202	Limpeza e higiene	2.264,32
02	020203	Conservação de bens	63.512,11
02	020204	Locação de edifícios	4.253,87
02	020209	Comunicações	41.110,49
02	020210	Transportes	133.709,05
02	020211	Representação dos serviços	500,00
02	020212	Seguros	29.817,42
02	020213	Deslocações e estadas	118,00
02	020214	Estudos, pareceres, projectos e consultadoria	11.230,26
02	020215	Formação	1.060,00
02	020216	Seminários, exposições e similares	320,83

Fluxos de Caixa

MUNICIPIO DE GAVIÃO

Ano: 2013

(designação de autarquia local)

(unidade: €)

Pagamentos

Total das Despesas Orçamentais**6.842.577,46****Despesas Correntes****4.392.906,86**

02	020217	Publicidade	7.380,06
02	020218	Vigilância e segurança	106.006,26
02	020219	Assistência técnica	1.186,25
02	020220	Outros trabalhos especializados	253.245,75
02	02022001	Recolha e Tratamento de Resíduos Sólidos	73.824,73
02	02022002	Saneamento	111.523,77
02	02022099	Outros	67.897,25
02	020224	Encargos de cobrança de receitas	9.518,76
02	020225	Outros serviços	249.483,67
02	03	Juros e outros encargos	18.892,01
02	0301	Juros da dívida pública	11.644,75
02	030103	Socied.financ.-Bancos e outras instit. financeiras	11.644,75
02	03010302	Empréstimos de médio e longo prazos	11.644,75
02	0302	Outros encargos correntes da dívida pública	36,00
02	030201	Despesas diversas	36,00
02	0305	Outros juros	87,63
02	030502	Outros	87,63
02	0306	Outros encargos financeiros	7.123,63
02	030601	Outros encargos financeiros	7.123,63
02	04	Transferências correntes	422.459,23
02	0407	Instituições sem fins lucrativos	379.046,63
02	040701	Instituições sem fins lucrativos	379.046,63
02	0408	Famílias	43.412,60
02	040802	Outras	43.412,60
02	05	Subsídios	55.934,30
02	0508	Famílias	55.934,30
02	050803	Outras	55.934,30
02	06	Outras despesas correntes	39.886,23
02	0602	Diversas	39.886,23
02	060201	Impostos e taxas	11.101,42
02	060203	Outras	28.784,81
02	06020301	Outras restituições	1.146,41
02	06020305	Outras	250,00
02	06020306	Quotas	27.388,40

Despesas Capital**2.438.604,89**

02	07	Aquisição de bens de capital	1.924.774,97
02	0701	Investimentos	1.047.445,32
02	070101	Terrenos	226.430,09
02	070103	Edifícios	123.657,41
02	07010301	Instalações de serviços	41.649,82
02	07010305	Escolas	24.809,66
02	07010307	Outros	57.197,93
02	070104	Construções diversas	501.132,74
02	07010402	Sistemas de drenagem de águas residuais	1.640,94
02	07010403	Estações de tratamento de águas residuais	95.382,97
02	07010404	Iluminação pública	5.430,61

Fluxos de Caixa

MUNICIPIO DE GAVIÃO

Ano: 2013

(designação da autarquia local)

(unidade: €)

Pagamentos			
Total das Despesas Orçamentais			6.842.577,46
Despesas Capital			2.438.604,89
02	07010406	Instalações desportivas e recreativas	3.590,65
02	07010407	Captação e distribuição de água	168.320,70
02	07010413	Outros	226.766,87
02	070106	Material de transporte	69.759,65
02	07010602	Outro	69.759,65
02	070107	Equipamento de informática	32.150,23
02	070108	Software informático	5.978,59
02	070109	Equipamento administrativo	2.542,12
02	070110	Equipamento básico	68.416,98
02	07011001	Equipamento de recolha de resíduos	9.147,39
02	07011002	Outro	59.269,59
02	070111	Ferramentas e utensílios	952,98
02	070115	Outros investimentos	16.424,53
02	0703	Bens de domínio público	877.329,65
02	070303	Outras construções e infraestruturas	864.664,79
02	07030301	Viadutos, arruamentos e obras complementares	294.912,73
02	07030305	Parques e jardins	2.750,28
02	07030308	Viação rural	106.392,85
02	07030313	Outros	460.608,93
02	070306	Outros bens de domínio público	12.664,86
02	08	Transferências de capital	305.318,50
02	0805	Administração local	15.000,00
02	080501	Continente	15.000,00
02	08050102	Freguesias	15.000,00
02	0807	Instituições sem fins lucrativos	263.734,84
02	080701	Instituições sem fins lucrativos	263.734,84
02	0808	Famílias	26.583,66
02	080802	Outras	26.583,66
02	10	Passivos financeiros	208.511,42
02	1006	Empréstimos a médio e longo prazos	208.511,42
02	100603	Socied.financ.-Bancos e outras instit. financeiras	208.511,42
Operações de Tesouraria			398.683,83
Saldo para a Gerência Seguinte			829.891,94
Execução Orçamental			652.448,85

Fluxos de Caixa

MUNICÍPIO DE GAVIÃO

Ano: 2013

(designação da autarquia local)

(unidade: €)

Pagamentos		
Saldo para a Gerência Seguinte		829.891,94
Operações de Tesouraria	177.443,09	
Total		8.071.153,23

ORGÃO EXECUTIVO

Em _____ de _____ de _____

[Handwritten Signature]

ORGÃO DELIBERATIVO

Em 26 de Junho de 2014

[Handwritten Signature]

MUNICIPIO DE GAVIÃO



Gavião

Um alentejo diferente

9 - FLUXOS DE CAIXA - RESUMO

CÓD. POCAL - PONTO 7.5

Fluxos de Caixa

MUNICÍPIO DE GAVIÃO

Ano: 2013

(designação da autarquia local)

(unidade: €)

Recebimentos

Saldo da Gerência Anterior		1.438.293,32
Execução Orçamental	1.292.456,53	
Operações de Tesouraria	145.836,79	
Total das Receitas Orçamentais		6.202.569,78
Receitas Correntes		5.042.451,80
Receitas Capital		1.158.842,15
Receitas Outras		1.275,83
Operações de Tesouraria		430.290,13
Total		8.071.153,23

Pagamentos

Total das Despesas Orçamentais		6.842.577,46
Despesas Correntes		4.403.972,57
Despesas Capital		2.438.604,89
Operações de Tesouraria		398.683,83
Saldo para a Gerência Seguinte		829.891,94
Execução Orçamental	652.448,85	
Operações de Tesouraria	177.443,09	
Total		8.071.153,23

ORGÃO EXECUTIVO

Em de de

[Handwritten Signature]

ORGÃO DELIBERATIVO

Em de de 2014

[Handwritten Signature] Isabel Martins

MUNICIPIO DE GAVIÃO



Gavião

Um alentejo diferente

10 - CONTAS DE ORDEM

CÓD. POCAL - PONTO 7.5

MUNICÍPIO DE GAVIÃO

Ano: 2013

Unidade: Euros

Contas de Ordem

Saldo da Gerência Anterior					
Garantias e Cauções		1.022.734,85			
Recibos para Cobrança		0,00			
Garantias e Cauções Prestadas			58.349,59		
Receita Virtual Liquidada			0,00		
TOTAL DOS RECEBIMENTOS			1.081.084,44		
Garantias e Cauções Acionadas				983.141,42	
Garantias e Cauções Devolvidas					97.943,02
Receita Virtual Cobrada					0,00
Receita Virtual Anulada					0,00
Saldo para a Gerência Seguinte					983.141,42
Garantias e Cauções					
Recibos para Cobrança					0,00
TOTAL DOS PAGAMENTOS					1.081.084,44

MUNICIPIO DE GAVIÃO



Gavião

Um alentejo diferente

11 - OPERAÇÕES DE TESOURARIA

CÓD. POCAL - PONTO 7.6

Operações de Tesouraria

MUNICÍPIO DE GAVIÃO

Ano: 2013

(designação da autarquia local)

CONTAS		SALDO GERÊNCIA ANTERIOR		MOVIMENTO ANUAL		SALDO GERÊNCIA SEGUINTE	
Código	Designação	Devedor	Credor	Devedor	Credor	Devedor	Credor
217	Clientes e utentes c/ caucões		2.893,71		7,79		2.901,50
24212	Trabalho Dependente - Cobrança		6.499,00	149.969,44	154.306,25		10.835,81
24221	Trabalho Independente (Cobrança))		786,80	2.461,66	3.241,54		1.566,68
2423	Capitais						
2424	Prediais						
2429	Sobre outros rendimentos						
2441201	Aquisição Onerosa (1.1)						
2441202	Arrendamentos e Subarrendamentos (2)						
2441203	Outros Contratos (8)		4,47	30,78	26,31		
2441204	Licença Inst. ou Explor. Máq. Diversão(12.1)						
2441205	Outros Estabelecimentos (12.3.2)						
2441206	Outras Licenças (12.5.1)						
2441207	Outras Licenças (12.5.2)						
2441208	Escrituras (15.1)						
2441209	Outros Instrumentos Notariais Avulso (15.7)						
2441210	Cartazes e Anúncios (19.1)						
2441211	Imposto de Selo - Actos Notariais Outros (Cobrança)						
2441212	Comodato (5)						
2441213	Garantias s/ ou prazo igual superior 5anos(10.3)						
24421	Licença de Uso e Porte de Armas (Cobrança)		24,56	135,00	179,70		69,26
24431	Instituto Conservação da Natureza (Cobrança)						
24512	Caixa Geral de Aposentações (Cobrança)		7.792,23	113.540,02	115.191,55		9.443,76
24522	Centro Social Seg. Social (Cobrança)		3.119,72	45.185,84	45.366,38		3.300,26
24532	ADSE (Cobrança)			23.964,18	23.964,19		0,01
24542	SAD/GNR (Cobrança)		12,56	202,07	209,93		20,42
249012	Cofre Previdência Ministério Finanças (Cobrança)						
249021	DGF - Licenças Caças (Cobrança)		0,62				0,62

Operações de Tesouraria

MUNICÍPIO DE GAVIÃO

Ano: 2013

(designação da autarquia local)

(unidade: EUR)

Códigos	CONTAS Designação	SALDO GERÊNCIA ANTERIOR		MOVIMENTO ANUAL		SALDO GERÊNCIA SEGUINTE	
		Devedor	Credor	Devedor	Credor	Devedor	Credor
249031	DGF - Cartas de Caçador (Cobrança)		19,41	85,09	92,75		27,07
249041	DGF - Parte Licença Uso Porte Arma (Cobrança)						
249051	DGF - Troca, Venda e Cedência (Cobrança)						
249061	DGF - Impressos Cartas Outros (Cobrança)		0,25	2,25	2,25		0,25
24907	DGF - Eucaliptos		104,21				104,21
249081	Outras Tributações - Penhoras (Cobrança)		397,49	10.043,05	10.312,36		666,80
249092	SEF - Certificado de Registo - L 37/2006, 9/8(Cob)						
2626	Cauções do pessoal						
26312	STAL (Cobrança)		510,74	6.404,22	6.383,08		489,60
26322	Sindicato Trabalhadores Função Pública (Cobrança)						
26332	Sindicato Téc. Adm. Aux. Edu. Zona Sul (Cobrança)						
26342	Sindicato Trabalhadores Impostos (Cobrança)			36,54	62,84		26,30
2681011	ATAM (Cobrança)		31,77	430,10	435,59		37,26
2681021	Centro Emprego-Inst. Emprego Form. Prof. (Cobrança)						
2681031	Companhia de Seguros Império (Cobrança)		21,70	248,40	246,90		20,20
2681041	Serviços Sociais Trab. CMG (Cobrança)		538,18	6.587,10	6.552,79		503,87
2681051	Conservatória dos Registos Centrais (Cobrança)						
2681061	Vários-Eucaliptos (Cobrança)		1.628,05		618,60		2.246,65
2681071	GALP (Cobrança)		4.278,00	31.761,36	28.364,83		881,47
2681082	Seguro de Grupo - Tranquilidade (Cobrança)		1,45	17,40	17,40		1,45
2681091	José Carlos Marques de Matos Rosa (Cobrança)		10.963,83				10.963,83
2681101	Ricardo Lopes Marcolino (Cobrança)						
2681111	Jorge Manuel Sequeira Marques (Cobrança)						
2681121	Emolumentos do Notário (Cobrança)		1.225,00				1.225,00
2681131	Comandante da PSP (Cobrança)						
2681141	Cheques Anulados (Cobrança)		693,51				693,51
2681151	O. T.- Diversas		4.640,63	2.894,58	2.894,58		4.640,63

Operações de Tesouraria

MUNICIPIO DE GAVIÃO

Ano: 2013

(designação da autarquia local)

(unidade: EUR)

Código	CONTAS	SALDO GERÊNCIA ANTERIOR		MOVIMENTO ANUAL		SALDO GERÊNCIA SEGUINTE	
		Devedor	Credor	Devedor	Credor	Devedor	Credor
268116	CGD - Serviços Médicos		1.991,77				1.991,77
26851000074	J.C. Bartolomeu - Instalações Eléctricas, Lda						
26851000161	Francisco Maria Labronço		1.590,29				1.590,29
26851000575	Gastrade- Soc. de Representações, Lda		96.066,84		31.812,52		123.194,61
268522	Outros (cobrança/Pagamento)			4.684,75			
26853	Por Fornecimento de Água						
26854001153	Eva Isabel Rosa Marques Simões						
2686	Outros depósitos de garantia						
	TOTAL	0,00	145.836,79	398.683,83	430.290,13	0,00	177.443,09

MUNICIPIO DE GAVIÃO



Gavião

Um alentejo diferente

12 - CARACTERIZAÇÃO DA ENTIDADE

CÓD. POCAL - PONTO 8.1

CARACTERIZAÇÃO DA ENTIDADE

De harmonia com o ponto 8.1 do POCAL e ponto III da Resolução n.4/2001 – 2.ª secção do Tribunal de Contas
D.R. II série, n.º191, de 18 de Agosto de 2001

a) Município de Gavião		2013		
1	Número de Identificação Fiscal: 506865517			
2	Endereço Postal: Largo do Município - 6040-102 Gavião			
	Telefone - Fax: 241639070 - 241639079			
3	Regime financeiro e outros elementos de identificação: POCAL			
4	Número de eleitores: Fonte: STAPE - Publicado D.R. II Série nº43 de 03/03/2014	3.751		
5	Legislação (Constituição, Orgânica e Funcionamento, quando aplicável):			
6	Estrutura organizacional efectiva (Organograma e, quando aplicável, a indicação dos órgãos de natureza consultiva e de fiscalização):			
		Data de Aprovação	Data de Publicação	Diário da República
	Estrutura Orgânica	06.01.2010	23.04.2010	II Série nº 79
	Quadro de Pessoal	17.11.2010		
Reestruturação de serviços	06.01.2010	23.04.2010	II Série nº 79	
7	Descrição Sumária das Actividades: ADMINISTRAÇÃO LOCAL			
8	Recursos Humanos - Identificação do Presidente e demais membros do órgão executivo e, quando aplicável, dos responsáveis pela direcção da entidade:			
	Jorge Manuel Martins de Jesus - Presidente	01-01 a 19-10		
	Germano Manuel Batista Porfirio - Vereador	01-01 a 19-10		
	Francisco Felício Louro - Vereador	01-01 a 19-10		
	Manuel Medeiros Moraes Silva - Vereador	01-01 a 19-10		
	Paulo José Estrela Vitoriano de Matos-Vereador	01-01 a 31-12		
	José Fernando da Silva Pio - Presidente	19-10 a 31-12		
	António Manuel Gomes Severino - Vereador	19-10 a 31-12		
	Jorge Marques dos Santos - Vereador	19-10 a 31-12		
	Saul Manuel Ferreira dos Reis Pereira - Vereador	19-10 a 31-12		
	Eduardo Fernando Silva Matos Pereira - Vereador (Artº 79 da lei 169/99 de 18/09)	19-10 a 31-12		
	Resumo (N.º de membros do órgão executivo)			
	Em regime de Permanência.....			<input type="text" value="2"/>
	A meio tempo.....			<input type="text" value=""/>
Outros.....			<input type="text" value=""/>	
Observações:				

a) - Identificação da Entidade.

b) - Ano a que se reporta a gerência em apreciação.

9 Organização contabilística: Breve descrição das principais características do sistema informático utilizado/existente;

Demonstrações financeiras intervalares, quando existirem; Existência ou não de descentralização contabilística e, em caso afirmativo, breve descrição do sistema utilizado e do modo de articulação com a contabilidade central:

10 Indicadores de gestão:

Fundo Equilíbrio Financeiro.....	3.770.644,00
Fundo Social Municipal.....	45.492,00
Participação IRS	0
Receitas Correntes no ano anterior ao da gerência em apreciação	4.181.326,68
Despesas de investimento no ano anterior ao da gerência em apreciação	2.252.038,43
Despesas com pessoal do quadro ©	1.397.712,89
Despesas com pessoal em qualquer outra situação ©	117.137,62
Dividas a receber de terceiros ©

11 Acções Inspectivas:

Identificação das acções inspectivas levadas a efeito por órgãos de controlo interno (IGF e IGAT), com incidência na Gerência e nos 3 anos anteriores:

Data da Acção Período Abrangido Entidade IGAL N.ºProc. 120900-10-2011

Data da Acção _____ Período Abrangido _____ Entidade _____ N.ºProc. _____

Data da Acção _____ Período Abrangido _____ Entidade _____ N.ºProc. _____

12 Indicação da quota parte das amortizações e encargos financeiros resultantes de empréstimos contraídos pelas associações de municípios em que a entidade participe e ou empresas públicas municipais

DESIGNAÇÃO	UN. EUROS

13 Serviços Municipalizados:

A Entidade tem serviços Municipalizados?..... S N

Se respondeu sim, especifique quais e indique os respectivos grupos:

14 Regulamentos/Directivas Internas:

A Entidade tem regulamentos/directivas internas relativos às áreas contabilística, financeira e de controlo interno?..... S N

Se respondeu sim, especifique quais e indique, no caso de recurso a empresas de consultadoria ou auditoria, as áreas de actuação abrangidas:

Regulamento Controlo Interno e Fundo de Maneio

15 Documentos de Gestão:

	Data de aprovação pelo órgão executivo	Data de aprovação pelo órgão deliberativo	Observações
Grandes Opções do Plano	05-12-2012	17-12-2012	
Orçamento	05-12-2012	17-12-2012	
Documentos de Prestações de Contas			

16 Outra Informação Considerada Relevante:

Em 16 de Abril de 2014

O Responsável pelos Serviços (d)



c) - No ano da gerência; d) - Dirigente, dependente do órgão executivo, responsável pela área administrativa e/ou financeira

MUNICIPIO DE GAVIÃO



Gavião

Um alentejo diferente

**13 - NOTAS AO BALANÇO E À
DEMONSTRAÇÃO DE RESULTADOS
CÓD. POCAL - PONTO 8.2**



NOTA INTRODUTÓRIA

No âmbito dos anexos às demonstrações financeiras e em conformidade com o ponto 8.2 do Dec. Lei 54-A/99 de 22 de Fevereiro, o Município de Gavião apresenta assim as seguintes notas ao balanço e à demonstração de resultados com o objectivo de clarificar e evidenciar os factos cuja informação seja relevante na percepção dos mesmos.

8.2 - Notas ao balanço e à demonstração de resultados

8.2.1 – Não foi derogada nenhuma disposição do POCAL que produzisse efeitos no Balanço e na Demonstração de Resultados.

8.2.2 – No que respeita às contas 578 – cedências e 579 – Bens Reversíveis, não são comparáveis por até à presente data não se terem verificado situações análogas.

8.2.3 - Critérios valorimétricos adoptados:

Para as Existências - os critérios valorimétricos utilizados na determinação do custo de saída de existências foi o custo médio ponderado e o do custo específico quando se trataram de matérias primas e subsidiárias aplicadas directamente em projectos realizados por administração directa;

O valor das existências iniciais e finais foi determinado através de contagem física às mesmas, não tendo havido lugar a regularizações de quebras e sobras, sendo a totalidade das compras imputada a custos do exercício.

O valor das existências encontra-se à data do balanço reflectido na rubrica 36 – Matérias Primas, subsidiárias e de consumo pelo valor de 347.339,23 €, e na rubrica 32 – Mercadorias pelo valor de 444,53 €.

O valor de 1.098.204,82€, reflectido na rubrica 35 – Produtos e Trabalhos em curso, respeita aos custos de aquisição dos terrenos do loteamento industrial e do loteamento urbano do Calvário rateado proporcionalmente à área de cada um dos lotes criados



bem como às áreas destinadas a infra-estruturas. Salienta-se que ainda não foi possível apurar o valor da variação da produção pois à data desta prestação de contas não foi fornecida informação nesse sentido.

Não foram constituídas provisões para depreciação de existências em conformidade com o princípio da prudência.

Para as Imobilizações – Os critérios utilizados, foram os do custo de aquisição ou de produção quer para os bens móveis quer para os imóveis.

Para as Amortizações – foi aplicado o método de cálculo das quotas constantes, e foi dado cumprimento ao regulado pela Portaria n.º 671/2000 – Cadastro e Inventário dos Bens do Estado.

8.2.4 - Todas as operações registadas em contas incluídas no balanço e na demonstração de resultados foram expressas em euros, pelo que não se recorreu a cotações para conversão de moeda.

8.2.5 - O resultado do exercício não foi afectado por valometrias diferentes das previstas no capítulo 4 «Critérios de valorimetria» do POCAL, nem por amortizações do activo imobilizado superiores às adequadas, nem por provisões extraordinárias respeitantes ao activo.

8.2.6 - A conta 431 «Despesas de instalação» apresenta um saldo de 134.566,14€, a conta 432 «Despesas de investigação e de desenvolvimento» apresenta um saldo nulo, e a conta 433 «Propriedade Industrial e Outros Direitos» apresenta saldo de 20.276,18€.

8.2.7 – Os movimentos ocorridos nas rubricas do activo imobilizado constante do balanço e nas respectivas amortizações e provisões, constam dos seguintes quadros:

Activo Bruto – Apresentado em anexo I

Amortizações e provisões – Apresentado em anexo II



8.2.8 - Cada uma das rubricas dos mapas do activo bruto e do das amortizações e provisões, encontra-se desagregada em mapa anexo III a estas notas.

Classe 4 - Imobilizado

Decorrentes do processo de inventariação foram identificados e valorizados 15.709 bens móveis, 63 viaturas, 4035 livros, 658 bens imóveis, 47 bens incorpóreos, e 6 bens em partes de capital, à data de 31 de Dezembro de 2013.

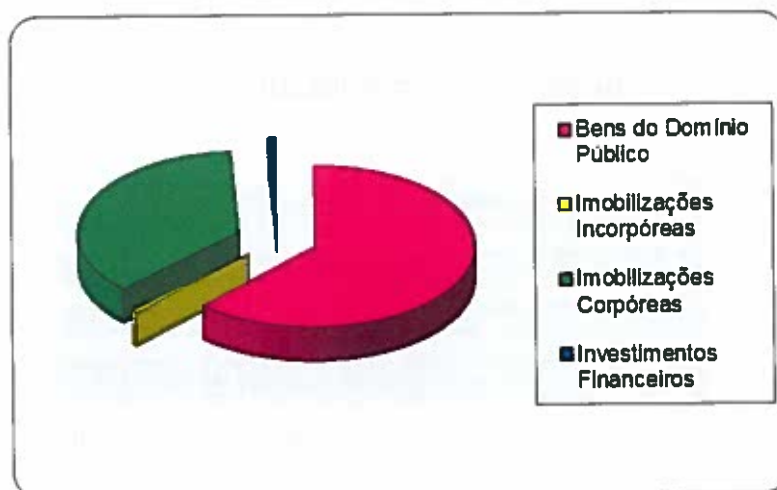
Valor do Imobilizado

Os bens do domínio público constituem a grande parcela do imobilizado com um valor líquido de 18.315.195,41 € como nos mostra a seguinte tabela:

Imobilizado	Valor Actual Líquido
Bens do Domínio Público	18.315.195,41 €
Imobilizações Incorpóreas	154.842,32 €
Imobilizações Corpóreas	10.741.789,71 €
Investimentos Financeiros	220.408,50 €
TOTAL	29.432.235,94 €


Distribuição em valor do imobilizado

Graficamente :



Distribuição em valor do imobilizado

Distribuição dos aumentos de imobilizado



Rubrica	Saldo Inicial	Aumentos
Bens do Domínio Público	36.129,481,05 €	1.395.325,78 €
Imobilizações Incorpóreas	378.554,84 €	12.760,91 €
Imobilizações Corpóreas	15.722.960,58 €	459.188,50 €
Investimentos Financeiros	220.408,50 €	0,00 €
TOTAL	52.451.404,97 €	1.867.275,19 €

encontram-se discriminados da seguinte forma:

Os aumentos verificados no imobilizado bruto ao longo do exercício de 2013

Aumentos

Distribuição dos investimentos financeiros pelas participadas

Designação	Sede	Parcela Detida
Aguas do Norte Alentejano		2,01 %
Tagusgás		0,04 %
Valnor		1,27 %

tituladas através de acções ou outros títulos designadamente :

Os investimentos financeiros dizem respeito a participações de capital detidas e





Como podemos ver os aumentos mais significativos registados no imobilizado bruto deu-se ao nível dos bens do domínio público na rubrica outras construções e infra-estruturas, e de imobilizações corpóreas nas rubricas Edifícios e outras construções, equipamento administrativo. Este aumento foi motivado pela política de investimentos da autarquia designadamente através das imobilizações em curso neste domínio.

Neste campo deve-se ainda salientar que com a interligação de sistemas informáticos e o apuramento de custos no sistema de obras por administração directa podemos já com algum rigor apurar os custos directos das obras efectuadas pelo Município, bem como relevar estes valores nas demonstrações financeiras.

Imobilizações em Curso

O valor das imobilizações em curso encontra-se distribuído da seguinte forma e por classificação patrimonial:

Classificação	Designação	Valor
445	Imobilizações em curso em bens do domínio público	4.345.279,69 €
442	Imobilizações em curso em imobilizações corpóreas	1.652.619,34 €
TOTAL		5.997.899,03 €

Distribuição das imobilizações em curso por classificação patrimonial

8.2.9 – Não foram incorporados custos incorridos no exercício e respeitantes a empréstimos obtidos para financiar imobilizações, durante a construção.

8.2.10 – Não se efectuaram reavaliações dos bens do imobilizado.

8.2.11 – Por não se terem realizado reavaliações o quadro discriminativo das reavaliações é nulo.

8.2.16 – Os investimentos financeiros dizem respeito a participações de capital detidas e tituladas através de acções ou outros títulos designadamente :

8.2.15 – Tal como previsto, quer no POCAL, quer nas tabelas da Portaria nº 671/2000, de 17 de Abril (CIBE), que regulamentam as taxas de amortização dos bens imobilizados, os terrenos e recursos naturais, bem como os bens do património histórico, artístico e cultural não são alvo de amortização.

8.2.14 – Verificou-se a existência do bem n.º 4759 (Livro), que se encontra sem valor, por não ter sido possível valorizar (Vide anexo III).

8.2.13 - No imobilizado da autarquia não figuram bens em regime de locação financeira.

Bens em poder de terceiros

Ficha	Designação	Valor	Obs
71	Snack Bar da Praia Fluvial do Alamal	26.486,17 €	Bem
288	ETAR por lagonagem para 1.700 habitantes	965.042,76€	Valor do bem
Total		991.528,93 €	

relativo à ETAR de Gavão.

- em regime de cedência, foi assinado um contrato com as Águas do Norte Alentejano.

Zonalta, Lda, relativo ao Snack Bar da Praia Fluvial do Alamal;

- em regime de concessão, a que resulta do contrato de concessão celebrado por um período de um ano, a contar de 16 de Maio de 2013, com a empresa Cervejaria

As imobilizações que se encontram na posse de terceiros são:

8.2.12 - Imobilizações em poder de terceiros





Designação	Sede	Parcela Detida
Águas do Norte Alentejano		2,01 %
Tagusgás		0,04 %
Valnor		1,27%

Distribuição dos investimentos financeiros pelas participadas

8.2.17 – As contas «Títulos negociáveis» e «Outras aplicações de tesouraria», não apresentam nenhum movimento, por o município não ter efectuado nenhuma aplicação de tesouraria.

8.2.18 – A discriminação da conta «Outras aplicações financeiras», é nula por não terem sido feitas aplicações financeiras.

8.2.19 – Não se verificaram diferenças, materialmente relevantes, entre os custos de elementos do activo circulante, calculados de acordo com os critérios valorimétricos adaptados, e as quantias correspondentes aos respectivos preços de mercado.

8.2.20 - Não foi atribuído a elementos do activo circulante um valor inferior ao mais baixo do custo ou do mercado.

8.2.21 – Não se constituíram provisões extraordinárias respeitantes a elementos do activo circulante.

8.2.22 – A conta de referente às dívidas de cobrança duvidosa apresenta saldo nulo.

8.2.23 – São nulas as dívidas activas e passivas respeitantes ao pessoal da autarquia local.

8.2.24 – O Município de Gavião não emitiu obrigações nem outros títulos.

8.2.25 - A «Estado e outros entes públicos» não inclui dívidas em situação de mora.

- 8.2.26 - Contas de ordem
Apresentado em anexo IV
- 8.2.27 - Por não se terem constituído provisões o quadro do desdobramento das contas de provisões acumuladas é nulo.
Apresentado em anexo V
- 8.2.28 - No exercício de 2013 ocorreram os seguintes movimentos nas contas da classe 5 – Fundo patrimonial:
- A conta 59 – Resultados Transitados, contém o montante de 865.044,22€ referente ao resultado líquido do exercício de 2012.
- A conta 578 – Cedências, registou um movimento a crédito no valor de 29.028,20€, no ano de 2005, respeitante a terrenos cedidos por particulares a integrar no domínio público para fins de infra estruturas de quatro loteamentos da iniciativa de particulares e aprovados pela Câmara Municipal. Tais cedências foram tituladas pelos respectivos alvarás e cujos custos foram calculados pela Divisão de Obras Particulares Planeamento e Gestão Urbanística.
 - A conta 579 – Bens reversíveis, registou um movimento a crédito no valor de 23,42€, no ano de 2005, respeitante a sete lotes na zona industrial que revereram a favor do Município por não cumprimento, por parte da Empresa proprietária das suas obrigações estabelecidas no Regulamento do Loteamento Industrial. De acordo com este Regulamento, os terrenos revertem a favor do Município caso os particulares não construam dentro do prazo estipulado. Como os referidos lotes foram vendidos anteriormente à entrada em vigor do POCAL, o valor atribuído a estes lotes foi o valor da venda.
 - A conta 571 – Reservas Legais, contém os restantes 5% do resultado líquido do exercício de 2012, o valor de 43.252,21€, em cumprimento de ponto 2.7.3.5 do POCAL.





8.2.29 - Demonstração do custo das mercadorias vendidas e das matérias consumidas
Quadro Apresentado em anexo VI

Os critérios valorimétricos utilizados na determinação do custo de saída de existências foi o custo médio ponderado e o do custo específico, quando se trataram de matérias primas e subsidiárias, no sistema de inventário intermitente.

O valor das existências iniciais e finais foi determinado através de contagem física às mesmas, não tendo havido lugar a regularizações de quebras e sobras.

O valor das existências encontra-se à data do balanço reflectido na rubrica 36 – Matérias-primas, subsidiárias e de consumo pelo valor de 347.339,23€, e na rubrica 32 – Mercadorias pelo valor de 444,53€.

Não foram constituídas provisões para depreciação de existências em conformidade com o princípio da prudência.

8.2.30 - Demonstração da variação da produção:

Não se aplica, conforme quadro nulo em anexo VII.

O valor de 1.098.204,82€, reflectido na rubrica 35 – Produtos e Trabalhos em Curso, respeita aos custos de aquisição dos terrenos do loteamento industrial e do loteamento urbano do Calvário rateado proporcionalmente à área de cada um dos lotes criados bem como às áreas destinadas a infra-estruturas. Salienta-se que ainda não foi possível apurar o valor da variação da produção pois à data desta prestação de contas as obras não foi fornecida informação nesse sentido.

8.2.31 - Demonstração dos resultados financeiros

Apresentado em anexo VIII.

8.2.32 - Demonstração dos resultados extraordinários

Apresentado em anexo IX



Outras Notas

Classe 2 – Terceiros

Dividas de Terceiros

Não foram constituídas quaisquer provisões para cobranças duvidosas pois o saldo das contas que compõem as dividas de terceiros em virtude de a divida existente não estar associada a risco – cobrança duvidosa pois a mora é inferior a seis meses. (vide anexo X).

Dividas de Terceiros – Estado e Outros Entes Públicos

O valor de 1.716.066,17€, reflectido na conta 24 - Estado e Outros Entes Públicos, respeita ao reembolso de IVA solicitado no valor de 1.393.091,88€ e ao IVA a recuperar no valor de 322.974,29€ à data de 31 de Dezembro de 2013.

Dividas a Terceiros

Não se registaram factos patrimoniais relevantes para que se constituíssem provisões para riscos e encargos.

O valor das dividas a terceiros de curto prazo ascende a 343.440,91 €, não tendo sido transferido para o curto prazo, o montante da amortização dos empréstimos de médio e longo prazo a pagar no exercício económico seguinte.

Apresentado em anexo XI.

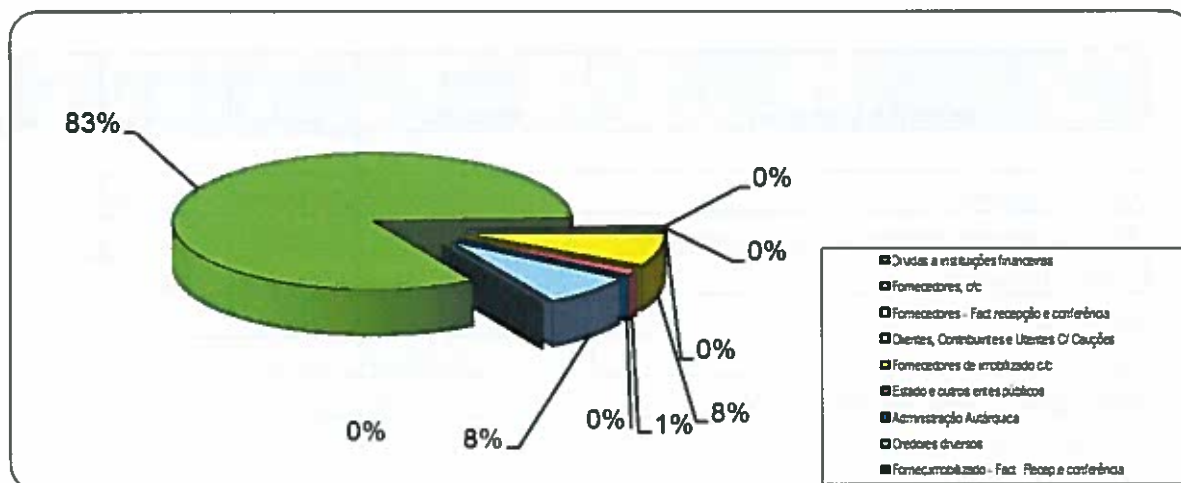


As dívidas a terceiros mantêm a seguinte estrutura no passivo:

Contas	Designação	Valor
	Médio e Longo Prazo	
2312	Dívidas a instituições financeiras	1.630.358,38 €
SUB TOTAL		1.630.358,38 €
	Curto Prazo	
221	Fornecedores, c/c	3.674,07 €
228	Fornecedores - Fact.recepção e conferência	9.230,74 €
217	Clientes, Contribuintes e Utentes C/ Cauções	2.901,50 €
2611	Fornecedores de imobilizado c/c	151.310,00 €
24	Estado e outros entes públicos	26.044,01 €
264	Administração Autárquica	0,00 €
268	Credores diversos	148.497,58 €
2618	Fornec.imobilizado - Fact. Recep.e conferência	1.783,01 €
SUB TOTAL		343.440,91 €
TOTAL		1.973.799,29 €

Estrutura da dívida no passivo

Graficamente:

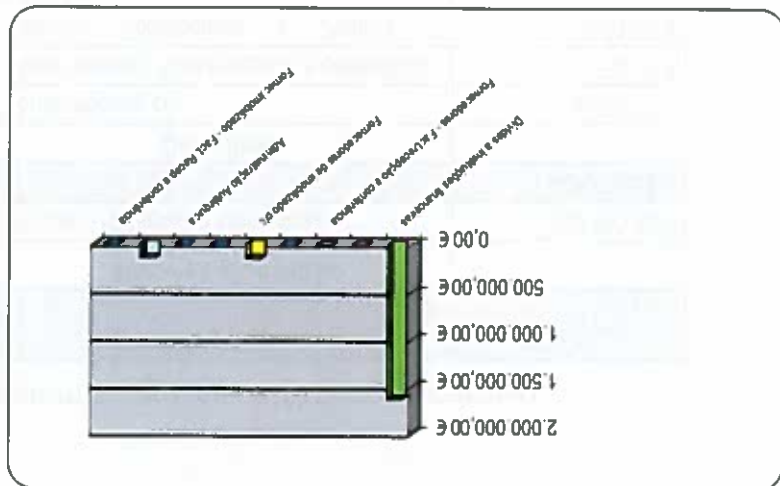


Distribuição dos encargos por finalidade de empréstimo

Finalidade do Empréstimo				
Divida a	Amortização	Juros Pagos	Levantamentos	no Ano
1 de Janeiro	do ano	no Ano	no Ano	no Ano
118.122,37 €	35.366,86 €	231,42 €	- €	- €
47.897,78 €	4.909,68 €	292,81 €	- €	- €
125.922,84 €	12.592,28 €	1.422,33 €	- €	- €
108.771,96 €	9.888,36 €	1.269,24 €	- €	- €
354.788,60 €	50.684,08 €	0,01 €	- €	- €
155.748,83 €	10.741,30 €	977,77 €	- €	- €
927.617,42 €	84.328,86 €	7.451,17 €	- €	- €
1.838.869,80 €	208.511,42 €	11.644,75 €	0,00 €	0,00 €

As dívidas a instituições financeiras constituem a grande fatia das dívidas a terceiros, sendo responsáveis por cerca de 83% do total da dívida. Os montantes em dívida reportados a 1 de Janeiro de 2013 geraram os seguintes encargos de amortização e juros por finalidade de empréstimo:

Estrutura da dívida no passivo



MUNICIPIO DE GAVIÃO



Gavião

Um alentejo diferente

**ANEXOS ÀS NOTAS AO BALANÇO E À
DEMONSTRAÇÃO DE RESULTADOS**

MUNICIPIO DE GAVIÃO



Gavião

Um alentejo diferente

ANEXO - I

ACTIVO BRUTO

CÓD. POCAL - PONTO 8.2.7

MUNICÍPIO DE GAVIÃO

Ano: 2013

Ativo Bruto (Imobilizado Bruto)

Rubricas	Saldo Inicial	Reavaliação/Ajustam.	Aumentos	Alienações	Sinistros+Abates+Transf.	Saldo Final
451 Terrenos e recursos naturais	765.885,70	0,00	24.933,08	0,00	0,00	790.818,78
452 Edifícios	749.635,17	8.000,00	32.235,12	0,00	0,00	789.870,29
453 Outras construções e infraestruturas	30.555.903,34	5.760,56	116.742,12	0,00	0,00	30.678.406,02
455 Bens do patrimônio histórico, artístico e cultural	0,00	0,00	0,00	0,00	0,00	0,00
459 Outros bens de domínio público	808.257,14	0,00	28.034,59	0,00	88.435,08	924.726,81
445 Imobilizações em curso	3.249.799,70	7.515,40	1.193.380,87	0,00	-105.416,28	4.345.279,69
446 Adiantamentos por conta de bens de domínio público	0,00	0,00	0,00	0,00	0,00	0,00
	36.129.481,05	21.275,96	1.395.325,78	0,00	-16.981,20	37.529.101,59
431 Despesas de instalação	196.246,14	0,00	0,00	0,00	0,00	196.246,14
432 Despesas de investigação e desenvolvimento	0,00	0,00	0,00	0,00	0,00	0,00
433 Propriedade industrial e outros direitos	182.308,70	0,00	12.760,91	0,00	0,00	195.069,61
443 Imobilizações em curso	0,00	0,00	0,00	0,00	0,00	0,00
449 Adiantamentos por conta de imobilizações incorpóreas	0,00	0,00	0,00	0,00	0,00	0,00
	378.554,84	0,00	12.760,91	0,00	0,00	391.315,75
421 Terrenos e recursos naturais	2.208.652,66	0,00	217.267,30	0,00	0,00	2.425.919,96
422 Edifícios e outras construções	6.674.666,39	19.631,05	1.900,00	0,00	373.050,50	7.069.247,94
423 Equipamento básico	2.377.272,77	0,00	21.409,18	0,00	34.780,11	2.433.462,06
424 Equipamento de transporte	1.517.869,44	0,00	54.708,56	0,00	0,00	1.572.578,00
425 Ferramentas e utensílios	128.811,16	-29,00	10.550,16	0,00	0,00	139.332,32
426 Equipamento administrativo	667.404,28	-9.493,28	32.300,48	0,00	0,00	690.211,48
427 Terras e vestígame	56,73	0,00	0,00	0,00	0,00	56,73
429 Outras imobilizações corpóreas	219.354,67	-5.018,55	6.456,54	0,00	0,00	220.792,66
442 Imobilizações em curso	1.928.872,48	0,00	114.596,27	0,00	-390.849,41	1.652.619,34
448 Adiantamentos por conta de imobilizações corpóreas	0,00	0,00	0,00	0,00	0,00	0,00
	15.722.960,58	5.090,22	459.188,50	0,00	16.981,20	16.204.220,50
411 Partes de capital	220.408,50	0,00	0,00	0,00	0,00	220.408,50
412 Obrigações e títulos de participação	0,00	0,00	0,00	0,00	0,00	0,00
4141 Invest. em imóveis - Terrenos e recursos naturais	0,00	0,00	0,00	0,00	0,00	0,00
4142 Invest. em imóveis - Edifícios e outras construções	0,00	0,00	0,00	0,00	0,00	0,00
4151 Outras aplic. financeiras - Depósitos em instituições financeiras	0,00	0,00	0,00	0,00	0,00	0,00
4152 Outras aplic. financeiras - Títulos de dívida pública	0,00	0,00	0,00	0,00	0,00	0,00
4153 Outras aplic. financeiras - Outros títulos	0,00	0,00	0,00	0,00	0,00	0,00
441 Imobilizações em curso	0,00	0,00	0,00	0,00	0,00	0,00
447 Adiantamentos por conta de investimentos financeiros	0,00	0,00	0,00	0,00	0,00	0,00
	220.408,50	0,00	0,00	0,00	0,00	220.408,50

MUNICIPIO DE GAVIÃO



Gavião

Um alentejo diferente

ANEXO - II

AMORTIZAÇÕES E PROVISÕES

CÓD. POCAL - PONTO 8.2.7

MUNICÍPIO DE GAVIÃO

Ano: 2013

Amortizações e Provisões

Unidade: Euros

Rubricas	Saldo Inicial	Reforço	Regularizações	Saldo Final
De Bens de domínio público	485			
Terrenos e recursos naturais	4851	0,00	0,00	0,00
Edifícios	4852	145.998,03	10.762,82	156.760,85
Outras construções e infraestruturas	4853	17.940.938,90	776.327,75	18.717.266,65
Bens do património histórico, artístico e cultural	4855	0,00	0,00	0,00
Outros bens de domínio público	4859	311.518,36	28.360,32	339.878,68
		18.398.455,29	815.450,89	19.213.906,18
De Imobilizações incorpóreas	483			
Despesas de instalação	4831	61.680,00	0,00	61.680,00
Despesas de investigação e desenvolvimento	4832	0,00	0,00	0,00
Propriedade industrial e outros direitos	4833	151.108,35	23.685,08	174.793,43
		212.788,35	23.685,08	236.473,43
De Imobilizações Corpóreas	482			
Terrenos e recursos naturais	4821	0,00	0,00	0,00
Edifícios e outras construções	4822			
Edifícios	48221	810.230,56	85.557,85	895.788,41
Outras construções	48222	47.533,55	7.892,28	55.425,83
Equipamento básico	4823	2.116.255,23	86.562,09	2.202.817,32
Equipamento de transporte	4824	1.295.960,75	88.385,42	1.384.346,17
Ferramentas e utensílios	4825	103.722,16	11.150,11	114.872,27
Equipamento administrativo	4826	571.394,77	32.445,40	603.840,17
Taras e vasilhame	4827	56,73	0,00	56,73
Outras imobilizações corpóreas	4829	196.354,26	8.929,63	205.283,89
		5.141.508,01	320.922,78	5.462.430,79
De Investimentos em imóveis	481			
Terrenos e recursos naturais	4811	0,00	0,00	0,00
Edifícios e outras construções:	4812			
Edifícios	48121	0,00	0,00	0,00
Outras construções	48122	0,00	0,00	0,00
		0,00	0,00	0,00
De Investimentos Financeiros	49			
Partes de capital	491	0,00	0,00	0,00
Obrigações e títulos de participação	492	0,00	0,00	0,00
Outras aplicações financeiras:	495			
Depósitos em instituições financeiras	4951	0,00	0,00	0,00
Títulos de dívida pública	4952	0,00	0,00	0,00
Outros títulos	4953	0,00	0,00	0,00
		0,00	0,00	0,00

MUNICIPIO DE GAVIÃO



Gavião

Um alentejo diferente

ANEXO - III

MAPAS DE IMOBILIZADO

CÓD. POCAL - PONTO 8.2.8

MUNICIPIO DE GAVIÃO

Activo bruto

Ano: 2013

2013

Conta	Ativo Bruto	Amort. Acum.	Ativo Líquido
451 Terrenos e recursos naturais	790.818,78	0,00	790.818,78
452 Edifícios	789.870,29	156.760,85	633.109,44
453 Outras construções e infraestruturas	30.678.406,02	18.717.266,65	11.961.139,37
455 Bens do património histórico, artístico e cultural	0,00	0,00	0,00
459 Outros bens de domínio público	924.726,81	339.878,68	584.848,13
445 Imobilizações em curso bens de domínio público	0,00	0,00	0,00
446 Adiantamentos por conta bens de domínio público	0,00	0,00	0,00
431 Despesas de instalação	196.246,14	61.680,00	134.566,14
432 Despesas de investigação e desenvolvimento	0,00	0,00	0,00
433 Propriedade industrial e outros direitos	195.069,61	174.793,43	20.276,18
443 Imobilizações em curso imobilizações incorpóreas	0,00	0,00	0,00
449 Adiantamentos por conta imobilizações incorpóreas	0,00	0,00	0,00
421 Terrenos e recursos naturais	2.425.919,96	0,00	2.425.919,96
422 Edifícios e outras construções	7.069.247,94	951.214,24	6.118.033,70
423 Equipamento básico	2.433.462,06	2.202.817,32	230.644,74
424 Equipamento transporte	1.572.578,00	1.384.346,17	188.231,83
425 Ferramentas e utensílios	139.332,32	114.872,27	24.460,05
426 Equipamento administrativo	690.211,49	603.840,17	86.371,32
427 Taras e vasilhame	56,73	56,73	0,00
429 Outras imobilizações corpóreas	220.792,66	205.283,89	15.508,77
442 Imobilizações em curso imobilizações corpóreas	0,00	0,00	0,00
448 Adiantamentos por conta imobilizações corpóreas	0,00	0,00	0,00
411 Partes de capital	220.408,50	0,00	220.408,50
412 Obrigações e títulos de participação	0,00	0,00	0,00
4141 Terrenos e recursos naturais	0,00	0,00	0,00
4142 Edifícios e outras construções	0,00	0,00	0,00
4151 Depósitos em instituições financeiras	0,00	0,00	0,00
4152 Títulos de dívida pública	0,00	0,00	0,00
4153 Outros títulos	0,00	0,00	0,00
441 Imobilizações em curso investimentos financeiros	0,00	0,00	0,00
447 Adiantamentos por conta investimentos financeiros	0,00	0,00	0,00
Totais:	48.347.147,31	24.912.810,40	23.434.336,91

MUNICÍPIO DE GAVIÃO

Bens sem valor

Nº Invent.	GH	Descrição do bem	Valor atual	Valor aquisição	Alt. valor	Avaliações	Conta	Ano econ.	Tipo de ficha
------------	----	------------------	-------------	-----------------	------------	------------	-------	-----------	---------------

Handwritten signature: *Handwritten signature*
Handwritten text: *Isabel Regina*

Handwritten signature: *Handwritten signature*
Handwritten text: *Handwritten text*

MUNICÍPIO DE GAVIÃO

F4

Mapa síntese por GH

Ano: 2013

GH	Patrimônio Inicial				Diminuições patrimoniais					Patrimônio final			Variação patrimonial (18=16-5)
	Bruto (4)	Líquido (5)	Aquisições (6)	Grandes reparações e outras melhorias (8)	Totais (9=6+8)	Abates (10)	Desvalorizações (11)	Amortizações exercício (12)	acumuladas (13)	Total (14=(10+11+12) (15=4+9-10-11)	Bruto (16=15-13)	Líquido (17=16-4)	
106 05 04 Equipamento e material recreativo, desportivo, e educação e de cultura > Livros, publicações e documentos > Enciclopédias													
Totais do GH:	411,62	411,62	0,00	0,00	0,00	0,00	0,00	0,00	0,00	411,62	411,62	0,00	0,00
106 05 06 Equipamento e material recreativo, desportivo, e educação e de cultura > Livros, publicações e documentos > Livros													
Totais do GH:	31.164,51	31.164,51	0,00	0,00	0,00	0,00	0,00	0,00	0,00	31.164,51	31.164,51	0,00	0,00
106 05 07 Equipamento e material recreativo, desportivo, e educação e de cultura > Livros, publicações e documentos > Mapas													
Totais do GH:	77,34	77,34	0,00	0,00	0,00	0,00	0,00	0,00	0,00	77,34	77,34	0,00	0,00
101 01 01 Equipamento Informático > Hardware > Bastidores (armário)													
Totais do GH:	1.548,10	0,00	0,00	0,00	0,00	0,00	0,00	1.548,10	0,00	1.548,10	0,00	0,00	0,00
101 01 02 Equipamento Informático > Hardware > Computadores													
Totais do GH:	34.170,55	5.175,56	10.603,30	0,00	10.603,30	0,00	0,00	33.799,99	0,00	44.773,85	10.603,30	10.603,30	5.798,30
101 01 03 Equipamento Informático > Hardware > Equipamento de rede													
Totais do GH:	14.300,66	3.305,89	0,00	0,00	0,00	0,00	1.446,71	12.441,48	0,00	14.300,66	0,00	0,00	-1.446,71
101 01 04 Equipamento Informático > Hardware > Equipamento de Switching													
Totais do GH:	9,98	0,00	2.380,32	0,00	2.380,32	0,00	0,00	605,06	0,00	2.380,30	2.380,32	2.380,32	1.785,24
101 01 05 Equipamento Informático > Hardware > Gravadores de CD_ROM													
Totais do GH:	439,20	0,00	0,00	0,00	0,00	0,00	0,00	439,20	0,00	439,20	0,00	0,00	0,00
101 01 06 Equipamento Informático > Hardware > HUB													
Totais do GH:	1.338,48	0,00	0,00	0,00	0,00	0,00	0,00	1.338,48	0,00	1.338,48	0,00	0,00	0,00
101 01 07 Equipamento Informático > Hardware > Impressoras													
Totais do GH:	35.650,29	4.307,14	1.704,75	0,00	1.704,75	0,00	2.120,21	33.463,36	0,00	37.355,04	1.704,75	1.704,75	-415,46

MUNICÍPIO DE GAVIÃO

F4

Mapa síntese por GH

Ano: 2013

GH (1)	Patrimônio inicial		Acréscimos patrimoniais				Diminuições patrimoniais				Patrimônio final		Variação patrimonial	
	Bruto (4)	Líquido (5)	Aquisições (6)	Grandes reparações e outros aumentos (8)	Totais (9=6+8)	Abates (10)	Desvalorizações exercício (11)	Amortizações exercício (12)	acumuladas (13)	Total (14=10+11+12)	Bruto (15=4+9-10-11)	Líquido (16=15-13)	Bruto (17=15-4)	Líquido (18=16-5)
101 01 08 Equipamento Informático > Hardware > Leitores CD-ROM														
Totais do GH:	281,80	0,00	0,00	0,00	0,00	0,00	0,00	281,80	0,00	281,80	0,00	0,00	0,00	0,00
101 01 10 Equipamento Informático > Hardware > Microcomputadores														
Totais do GH:	78.151,56	935,75	0,00	0,00	0,00	0,00	0,00	78.151,56	935,75	78.151,56	0,00	0,00	0,00	-935,75
101 01 12 Equipamento Informático > Hardware > Modems														
Totais do GH:	846,58	0,00	0,00	0,00	0,00	0,00	0,00	846,58	0,00	846,58	0,00	0,00	0,00	0,00
101 01 13 Equipamento Informático > Hardware > Monitores														
Totais do GH:	27.303,43	675,00	1.059,01	1.059,01	0,00	0,00	0,00	27.313,24	684,81	28.372,44	1.059,20	1.069,01	0,00	384,20
101 01 15 Equipamento Informático > Hardware > Outros periféricos														
Totais do GH:	1.469,50	140,00	0,00	0,00	0,00	0,00	0,00	1.399,50	70,00	1.469,50	0,00	0,00	0,00	-70,00
101 01 16 Equipamento Informático > Hardware > PC portáteis														
Totais do GH:	13.718,49	1.785,90	1.926,84	1.926,84	0,00	0,00	0,00	14.020,20	2.087,61	15.645,33	1.625,13	1.926,84	0,00	-160,77
101 01 18 Equipamento Informático > Hardware > Projectores de imagem de ecrã (data display)														
Totais do GH:	3.957,72	0,00	0,00	0,00	0,00	0,00	0,00	3.957,72	0,00	3.957,72	0,00	0,00	0,00	0,00
101 01 19 Equipamento Informático > Hardware > Router														
Totais do GH:	1.714,78	0,00	0,00	0,00	0,00	0,00	0,00	1.714,78	0,00	1.714,78	0,00	0,00	0,00	0,00
101 01 20 Equipamento Informático > Hardware > Scanners (digitalizador de imagem)														
Totais do GH:	6.044,79	862,50	313,65	313,65	0,00	0,00	0,00	6.123,20	940,91	6.358,44	235,24	313,65	0,00	-627,26
101 01 21 Equipamento Informático > Hardware > Teclados														
Totais do GH:	1.022,45	0,00	0,00	0,00	0,00	0,00	0,00	1.022,45	0,00	1.022,45	0,00	0,00	0,00	0,00

MUNICÍPIO DE GAVIÃO

F4

Mapa síntese por GH

Ano: 2013

GH	Classificação geral	Patrimônio inicial		Acréscimos patrimoniais			Diminuições patrimoniais			Patrimônio final		Variação patrimonial						
		Bruto	Líquido	Aquisições	Grandes reparações e outros aumentos	Totais	Abates	Desvalorizações	Amortizações		Bruto	Líquido	Bruto	Líquido				
									(4)	(5)					(6)	(8)	(9=6+8)	(10)
101 01 22	Equipamento Informático > Hardware > Ferramentas			0,00	0,00	0,00	0,00	0,00	0,00	0,00	0,00	4.091,00	0,00	4.091,00	0,00	0,00	0,00	0,00
	Totais do GH:	4.091,00	0,00	0,00	0,00	0,00	0,00	0,00	0,00	0,00	0,00	4.091,00	0,00	4.091,00	0,00	0,00	0,00	0,00
101 01 23	Equipamento Informático > Hardware > Traçadores de gráficos (plotters)			0,00	0,00	0,00	0,00	0,00	0,00	0,00	0,00	2.976,33	0,00	2.976,33	0,00	0,00	0,00	0,00
	Totais do GH:	2.976,33	0,00	0,00	0,00	0,00	0,00	0,00	0,00	0,00	0,00	2.976,33	0,00	2.976,33	0,00	0,00	0,00	0,00
101 01 24	Equipamento Informático > Hardware > Unidades de banda			0,00	0,00	0,00	0,00	0,00	0,00	0,00	0,00	1.406,61	0,00	1.406,61	0,00	0,00	0,00	0,00
	Totais do GH:	1.406,61	0,00	0,00	0,00	0,00	0,00	0,00	0,00	0,00	0,00	1.406,61	0,00	1.406,61	0,00	0,00	0,00	0,00
101 01 27	Equipamento Informático > Hardware > Unidades de disco			0,00	0,00	0,00	0,00	0,00	0,00	0,00	0,00	1.038,84	0,00	1.038,84	0,00	0,00	0,00	0,00
	Totais do GH:	1.038,84	0,00	0,00	0,00	0,00	0,00	0,00	0,00	0,00	0,00	1.038,84	0,00	1.038,84	0,00	0,00	0,00	0,00
101 01 99	Equipamento Informático > Hardware > Outro equipamento informático			23.849,10	23.849,10	23.849,10	23.849,10	0,00	0,00	0,00	0,00	20.474,48	0,00	38.609,25	23.849,10	19.134,77	16.638,86	0,00
	Totais do GH:	15.760,15	2.495,91	23.849,10	23.849,10	23.849,10	23.849,10	0,00	0,00	0,00	0,00	20.474,48	0,00	38.609,25	23.849,10	19.134,77	16.638,86	0,00
101 02 02	Equipamento Informático > Software > Sistemas Operativos			0,00	0,00	0,00	0,00	0,00	0,00	0,00	0,00	11.219,08	0,00	11.219,08	0,00	0,00	0,00	0,00
	Totais do GH:	11.219,08	0,00	0,00	0,00	0,00	0,00	0,00	0,00	0,00	0,00	11.219,08	0,00	11.219,08	0,00	0,00	0,00	0,00
101 02 03	Equipamento Informático > Software > Software de aplicação			0,00	0,00	0,00	0,00	0,00	0,00	0,00	0,00	34.733,50	0,00	34.733,50	0,00	0,00	0,00	0,00
	Totais do GH:	34.733,50	0,00	0,00	0,00	0,00	0,00	0,00	0,00	0,00	0,00	34.733,50	0,00	34.733,50	0,00	0,00	0,00	0,00
101 02 04	Equipamento Informático > Software > Software de base			0,00	0,00	0,00	0,00	0,00	0,00	0,00	0,00	16.782,28	0,00	16.782,28	0,00	0,00	0,00	0,00
	Totais do GH:	16.782,28	0,00	0,00	0,00	0,00	0,00	0,00	0,00	0,00	0,00	16.782,28	0,00	16.782,28	0,00	0,00	0,00	0,00
101 02 99	Equipamento Informático > Software > Outros softwares			0,00	0,00	0,00	0,00	0,00	0,00	0,00	0,00	11.399,12	0,00	11.399,12	0,00	0,00	0,00	0,00
	Totais do GH:	11.399,12	0,00	0,00	0,00	0,00	0,00	0,00	0,00	0,00	0,00	11.399,12	0,00	11.399,12	0,00	0,00	0,00	0,00
102 01 01	Equipamento de telecomunicações > Equipamento de telecomunicações e sistemas de intercomunicação e de difusão sonora > Central telefônica (PPCA)			0,00	0,00	0,00	0,00	0,00	0,00	0,00	0,00	12.220,84	0,00	14.393,32	0,00	2.172,48	543,13	-543,13
	Totais do GH:	14.393,32	2.715,61	0,00	0,00	0,00	0,00	0,00	0,00	0,00	0,00	12.220,84	0,00	14.393,32	0,00	2.172,48	543,13	-543,13

MUNICÍPIO DE GAVIÃO

F4

Mapa síntese por GH

Ano: 2013

GH	Patrimônio Inicial		Acréscimos patrimoniais				Diminuições patrimoniais				Patrimônio final		Variação patrimonial		
	Bruto (4)	Líquido (5)	Aquisições (6)	Grandes reparações e outros aumentos (8)	Totais (9=6+8)	Abates (10)	Desvalorizações (11)	Amortizações exercício (12)	Acumuladas (13)	Total (14=10+11+12)	Bruto (15=4+9-10-11)	Líquido (16=15-13)		Bruto (17=15-4)	Líquido (18=16-5)
(1)															
102 01 02 Equipamento de telecomunicações > Equipamento de telecomunicações e sistemas de intercomunicação e de difusão sonora > Console de gestão/operador rede rádio															
Totais do GH:	5.678,13	0,00	0,00	0,00	0,00	0,00	0,00	5.678,13	0,00	0,00	5.678,13	0,00	0,00	0,00	
102 01 09 Equipamento de telecomunicações > Equipamento de telecomunicações e sistemas de intercomunicação e de difusão sonora > Equipamento de supervisão e controle															
Totais do GH:	4.313,00	2.465,30	0,00	0,00	0,00	0,00	0,00	2.463,60	0,00	615,90	4.313,00	1.848,40	0,00	-815,90	
102 01 12 Equipamento de telecomunicações > Equipamento de telecomunicações e sistemas de intercomunicação e de difusão sonora > Telecopiadores (fax)															
Totais do GH:	4.815,61	119,20	0,00	0,00	0,00	0,00	58,60	4.756,01	0,00	58,60	4.815,61	58,60	0,00	-58,60	
102 01 13 Equipamento de telecomunicações > Equipamento de telecomunicações e sistemas de intercomunicação e de difusão sonora > Telefones															
Totais do GH:	1.200,19	0,00	0,00	0,00	0,00	0,00	0,00	1.200,19	0,00	0,00	1.200,19	0,00	0,00	0,00	
102 01 14 Equipamento de telecomunicações > Equipamento de telecomunicações e sistemas de intercomunicação e de difusão sonora > Telemóveis															
Totais do GH:	2.062,57	0,00	0,00	0,00	0,00	0,00	0,00	2.062,57	0,00	0,00	2.062,57	0,00	0,00	0,00	
102 01 17 Equipamento de telecomunicações > Equipamento de telecomunicações e sistemas de intercomunicação e de difusão sonora > Terminal de rádio portátil															
Totais do GH:	1.344,00	1.075,20	0,00	0,00	0,00	0,00	288,80	537,60	0,00	268,80	1.344,00	806,40	0,00	-268,80	
102 01 19 Equipamento de telecomunicações > Equipamento de telecomunicações e sistemas de intercomunicação e de difusão sonora > Terminal telefônico															
Totais do GH:	2.601,08	0,00	0,00	0,00	0,00	0,00	0,00	2.601,08	0,00	0,00	2.601,08	0,00	0,00	0,00	
102 01 20 Equipamento de telecomunicações > Equipamento de telecomunicações e sistemas de intercomunicação e de difusão sonora > Torre de comunicações e antenas															
Totais do GH:	2.708,68	1.354,36	0,00	0,00	0,00	0,00	338,58	1.692,90	0,00	338,58	2.708,68	1.015,78	0,00	-338,58	
102 01 99 Equipamento de telecomunicações > Equipamento de telecomunicações e sistemas de intercomunicação e de difusão sonora > Outro material, aparelhos, utensílios e instalações de uso específico															
Totais do GH:	12.393,10	0,00	0,00	0,00	0,00	0,00	0,00	12.393,10	0,00	0,00	12.393,10	0,00	0,00	0,00	
103 01 01 Equipamento e material de escritórios e de reprografia > Móveis > Armários															
Totais do GH:	27.297,71	4.063,88	0,00	0,00	0,00	0,00	835,82	24.069,65	0,00	835,82	27.297,71	3.228,06	0,00	-835,82	

MUNICÍPIO DE GAVIÃO

F4

Mapa síntese por GH

Ano: 2013

GH	Patrimônio inicial		Acréscimos patrimoniais				Diminuições patrimoniais				Patrimônio final		Variação patrimonial		
	Bruto (4)	Líquido (5)	Aquisições (6)	Grandes reparações e melhorias (8)	Totais (9=6+8)	Abates (10)	Desvalorizações (11)	Amortizações exercício (12)	acumuladas (13)	Total (14=10+11+12)	Bruto (15=4+9-10-11)	Líquido (16=15-13)		Bruto (17=15-4)	Líquido (18=16-5)
103 01 02 Equipamento e material de escritórios e de reprografia > Mobiliário > Bancos															
Totais do GH:	118,00	87,38	81,28	0,00	81,28	0,00	0,00	24,72	55,34	196,28	143,94	81,28	56,56		
103 01 03 Equipamento e material de escritórios e de reprografia > Mobiliário > Biombo															
Totais do GH:	1.458,98	0,00	0,00	0,00	0,00	0,00	0,00	1.458,98	0,00	1.458,98	0,00	0,00	0,00		
103 01 04 Equipamento e material de escritórios e de reprografia > Mobiliário > Blocos de gavetas															
Totais do GH:	7.568,18	757,85	0,00	0,00	0,00	0,00	169,80	6.980,23	0,00	7.568,18	0,00	0,00	0,00		
103 01 05 Equipamento e material de escritórios e de reprografia > Mobiliário > Cadeiras															
Totais do GH:	44.310,12	13.716,11	187,20	0,00	187,20	0,00	3.060,29	33.654,30	0,00	44.497,32	10.843,02	187,20	-2.873,09		
103 01 06 Equipamento e material de escritórios e de reprografia > Mobiliário > Coifas															
Totais do GH:	1.428,64	357,16	0,00	0,00	0,00	0,00	178,58	1.250,06	0,00	1.428,64	0,00	0,00	0,00		
103 01 08 Equipamento e material de escritórios e de reprografia > Mobiliário > Estantes															
Totais do GH:	45.495,99	27.102,61	2.311,86	0,00	2.311,86	0,00	5.124,52	23.517,90	0,00	47.807,85	24.289,95	2.311,86	-2.812,86		
103 01 09 Equipamento e material de escritórios e de reprografia > Mobiliário > Ficheiros															
Totais do GH:	180,07	0,00	0,00	0,00	0,00	0,00	0,00	180,07	0,00	180,07	0,00	0,00	0,00		
103 01 10 Equipamento e material de escritórios e de reprografia > Mobiliário > Mesas															
Totais do GH:	12.670,97	5.108,46	0,00	0,00	0,00	0,00	952,87	8.515,39	0,00	12.670,97	4.155,59	0,00	-852,87		
103 01 11 Equipamento e material de escritórios e de reprografia > Mobiliário > Placards															
Totais do GH:	1.862,93	0,00	0,00	0,00	0,00	0,00	0,00	1.862,93	0,00	1.862,93	0,00	0,00	0,00		
103 01 12 Equipamento e material de escritórios e de reprografia > Mobiliário > Secretárias															
Totais do GH:	25.958,37	1.207,19	0,00	0,00	0,00	0,00	204,07	24.955,25	0,00	25.958,37	1.003,12	0,00	-204,07		

MUNICÍPIO DE GAVIÃO

F4

Mapa síntese por GH

Ano: 2013

Classificação geral	Patrimônio inicial		Deduções patrimoniais					Patrimônio final		Variação patrimonial			
	Bruto (4)	Líquido (5)	Aquisições (6)	Acrescimos patrimoniais Grandes reparações e outras melhorias (8)	Totais (9=6+8)	Abates (10)	Desvalorizações (11)	Amortizações exercício (12)	acumuladas (13)	Total (14=10+11+12) (15=4+8-10-11)	Líquido (16=15-13)	Bruto (17=15-4)	Líquido (18=16-5)
103 01 13 Equipamento e material de escritórios e de reprografia > Mobiliário > Sofás													
Totais do GH:	2.517,72	1.888,20	0,00	0,00	0,00	0,00	314,76	944,28	314,76	2.517,72	1.573,44	0,00	-314,76
103 01 99 Equipamento e material de escritórios e de reprografia > Mobiliário > Outro mobiliário													
Totais do GH:	3.684,50	2.250,00	0,00	0,00	0,00	0,00	426,39	1.860,89	426,39	3.684,50	1.823,61	0,00	-426,39
103 02 01 Equipamento e material de escritórios e de reprografia > Máquinas e equipamento de escritório > Agrafadores													
Totais do GH:	298,82	0,00	0,00	0,00	0,00	0,00	0,00	298,82	0,00	298,82	0,00	0,00	0,00
103 02 02 Equipamento e material de escritórios e de reprografia > Máquinas e equipamento de escritório > Aguçadeiras													
Totais do GH:	14,97	0,00	0,00	0,00	0,00	0,00	0,00	14,97	0,00	14,97	0,00	0,00	0,00
103 02 03 Equipamento e material de escritórios e de reprografia > Máquinas e equipamento de escritório > Datadores/numeradores													
Totais do GH:	59,84	0,00	0,00	0,00	0,00	0,00	0,00	59,84	0,00	59,84	0,00	0,00	0,00
103 02 04 Equipamento e material de escritórios e de reprografia > Máquinas e equipamento de escritório > Máquinas de calcular													
Totais do GH:	1.623,29	0,00	0,00	0,00	0,00	0,00	0,00	1.623,29	0,00	1.623,29	0,00	0,00	0,00
103 02 06 Equipamento e material de escritórios e de reprografia > Máquinas e equipamento de escritório > Máquinas de escrever													
Totais do GH:	2.772,67	0,00	0,00	0,00	0,00	0,00	0,00	2.772,67	0,00	2.772,67	0,00	0,00	0,00
103 02 08 Equipamento e material de escritórios e de reprografia > Máquinas e equipamento de escritório > Furadores													
Totais do GH:	182,58	0,00	0,00	0,00	0,00	0,00	0,00	182,58	0,00	182,58	0,00	0,00	0,00
103 02 09 Equipamento e material de escritórios e de reprografia > Máquinas e equipamento de escritório > Registradoras													
Totais do GH:	4.393,14	0,00	0,00	0,00	0,00	0,00	0,00	4.393,14	0,00	4.393,14	0,00	0,00	0,00
103 02 10 Equipamento e material de escritórios e de reprografia > Máquinas e equipamento de escritório > Selos brancos e sinetas													
Totais do GH:	498,80	0,00	0,00	0,00	0,00	0,00	0,00	498,80	0,00	498,80	0,00	0,00	0,00

MUNICÍPIO DE GAVIÃO

F4

Mapa síntese por GH

Ano: 2013

GH	Patrimônio Inicial		Acréscimos patrimoniais				Diminuições patrimoniais				Patrimônio final		Variação patrimonial	
	Bruto (4)	Líquido (5)	Aquisições (6)	Grandes reparações e outras melhorias (8)	Totais (9=6+8)	Abates (10)	Desvalorizações (11)	Amortizações		Total (14=10+11+12)	Bruto (15=4+9-10-11)	Líquido (16=15-13)	Bruto (17=15-4)	Líquido (18=16-5)
								exercício (12)	acumuladas (13)					
(1)														
103 02 11 Equipamento e material de escritórios e de reprografia > Máquinas e equipamento de escritório > Outras máquinas e aparelhos		1.284,41	149,05	0,00	0,00	0,00	0,00	0,00	1.209,89	74,53	1.284,41	0,00	0,00	-74,53
Totais do GH:		1.284,41	149,05	0,00	0,00	0,00	0,00	0,00	1.209,89	74,53	1.284,41	0,00	0,00	-74,53
103 02 99 Equipamento e material de escritórios e de reprografia > Máquinas e equipamento de escritório > Outro equipamento e material de escritório		16,20	0,00	0,00	0,00	0,00	0,00	0,00	16,20	0,00	16,20	0,00	0,00	0,00
Totais do GH:		16,20	0,00	0,00	0,00	0,00	0,00	0,00	16,20	0,00	16,20	0,00	0,00	0,00
103 03 01 Equipamento e material de escritórios e de reprografia > Equipamento de reprografia > Fotocopiadoras		28.079,21	1.302,70	0,00	0,00	0,00	0,00	0,00	28.747,21	970,70	29.079,21	0,00	0,00	-970,70
Totais do GH:		28.079,21	1.302,70	0,00	0,00	0,00	0,00	0,00	28.747,21	970,70	29.079,21	0,00	0,00	-970,70
103 03 03 Equipamento e material de escritórios e de reprografia > Equipamento de reprografia > Guiulhotinas		719,08	0,00	0,00	0,00	0,00	0,00	0,00	719,08	0,00	719,08	0,00	0,00	0,00
Totais do GH:		719,08	0,00	0,00	0,00	0,00	0,00	0,00	719,08	0,00	719,08	0,00	0,00	0,00
103 03 05 Equipamento e material de escritórios e de reprografia > Equipamento de reprografia > Máquinas de encadernar		1.105,92	0,00	0,00	0,00	0,00	0,00	0,00	1.105,92	0,00	1.105,92	0,00	0,00	0,00
Totais do GH:		1.105,92	0,00	0,00	0,00	0,00	0,00	0,00	1.105,92	0,00	1.105,92	0,00	0,00	0,00
103 03 99 Equipamento e material de escritórios e de reprografia > Equipamento de reprografia > Outro equipamento de reprografia		2.246,03	97,50	0,00	0,00	0,00	0,00	0,00	2.164,78	16,25	2.246,03	0,00	0,00	-16,25
Totais do GH:		2.246,03	97,50	0,00	0,00	0,00	0,00	0,00	2.164,78	16,25	2.246,03	0,00	0,00	-16,25
104 06 07 Equipamento para investigação de medida e de utilização técnica especial > Instrumentos ópticos e equipamento fotográfico e cinematográfico > Ecrãs		7.126,62	0,00	0,00	0,00	0,00	0,00	0,00	7.126,62	0,00	7.126,62	0,00	0,00	0,00
Totais do GH:		7.126,62	0,00	0,00	0,00	0,00	0,00	0,00	7.126,62	0,00	7.126,62	0,00	0,00	0,00
104 06 19 Equipamento para investigação de medida e de utilização técnica especial > Instrumentos ópticos e equipamento fotográfico e cinematográfico > Máquinas fotográficas		3.075,41	98,50	0,00	0,00	0,00	0,00	0,00	3.075,41	99,50	3.075,41	0,00	0,00	-99,50
Totais do GH:		3.075,41	98,50	0,00	0,00	0,00	0,00	0,00	3.075,41	99,50	3.075,41	0,00	0,00	-99,50
104 06 22 Equipamento para investigação de medida e de utilização técnica especial > Instrumentos ópticos e equipamento fotográfico e cinematográfico > Objectivas, lentes e óculos		4.612,70	0,00	0,00	0,00	0,00	0,00	0,00	4.612,70	0,00	4.612,70	0,00	0,00	0,00
Totais do GH:		4.612,70	0,00	0,00	0,00	0,00	0,00	0,00	4.612,70	0,00	4.612,70	0,00	0,00	0,00
104 06 24 Equipamento para investigação de medida e de utilização técnica especial > Instrumentos ópticos e equipamento fotográfico e cinematográfico > Rebobinadores		1.311,80	0,00	0,00	0,00	0,00	0,00	0,00	1.311,80	0,00	1.311,80	0,00	0,00	0,00
Totais do GH:		1.311,80	0,00	0,00	0,00	0,00	0,00	0,00	1.311,80	0,00	1.311,80	0,00	0,00	0,00

MUNICÍPIO DE GAVIÃO

F4

Mapa síntese por GH

Ano: 2013

GH	Patrimônio inicial		Acréscimos patrimoniais				Diminuições patrimoniais			Patrimônio final		Variação patrimonial	
	Bruto (4)	Líquido (5)	Grandes reparações e outros aumentos		Abates (10)	Desvalorizações (11)	Amortizações		Bruto (15=4+9-10-11)	Líquido (16=15-13)	Bruto (17=15-4)	Líquido (18=16-5)	
			Aquisições (6)	(8)			(9=6+8)	exercício (12)					acumuladas (13)
(1)													
104 06 99 Equipamento para investigação de medida e de utilização técnica especial > Instrumentos ópticos e equipamento fotográfico e cinematográfico > Outro equipamento e material de uso específico													
Totais do GH:	8.479,15	0,00	0,00	0,00	0,00	0,00	0,00	8.479,15	0,00	8.479,15	0,00	0,00	0,00
104 07 07 Equipamento para investigação de medida e de utilização técnica especial > Equipamento de desenho, fotografia e cartografia > Cores para arquivo de mapas													
Totais do GH:	199,52	0,00	0,00	0,00	0,00	0,00	0,00	199,52	0,00	199,52	0,00	0,00	0,00
104 07 14 Equipamento para investigação de medida e de utilização técnica especial > Equipamento de desenho, fotografia e cartografia > Estreitores													
Totais do GH:	387,50	0,00	0,00	0,00	0,00	0,00	0,00	387,50	0,00	387,50	0,00	0,00	0,00
104 07 18 Equipamento para investigação de medida e de utilização técnica especial > Equipamento de desenho, fotografia e cartografia > Níveis													
Totais do GH:	379,34	0,00	0,00	0,00	0,00	0,00	0,00	379,34	0,00	379,34	0,00	0,00	0,00
104 07 21 Equipamento para investigação de medida e de utilização técnica especial > Equipamento de desenho, fotografia e cartografia > Régues													
Totais do GH:	9,98	0,00	0,00	0,00	0,00	0,00	0,00	9,98	0,00	9,98	0,00	0,00	0,00
104 07 23 Equipamento para investigação de medida e de utilização técnica especial > Equipamento de desenho, fotografia e cartografia > Teodolitos													
Totais do GH:	11.024,51	3.677,79	0,00	0,00	0,00	0,00	0,00	9.183,40	11.024,51	11.024,51	1.841,11	0,00	-1.836,68
104 07 99 Equipamento para investigação de medida e de utilização técnica especial > Equipamento de desenho, fotografia e cartografia > Outros instrumentos e material de uso específico													
Totais do GH:	5.166,88	2.145,00	0,00	0,00	0,00	0,00	0,00	3.568,13	5.166,88	5.166,88	1.608,75	0,00	-536,25
104 08 03 Equipamento para investigação de medida e de utilização técnica especial > Instrumentos para medida do tempo > Cronômetros													
Totais do GH:	40,09	0,00	0,00	0,00	0,00	0,00	0,00	40,09	40,09	40,09	0,00	0,00	0,00
104 08 06 Equipamento para investigação de medida e de utilização técnica especial > Instrumentos para medida do tempo > Relógios													
Totais do GH:	205,81	0,00	0,00	0,00	0,00	0,00	0,00	205,81	205,81	205,81	0,00	0,00	0,00
104 08 99 Equipamento para investigação de medida e de utilização técnica especial > Instrumentos para medida do tempo > Outros instrumentos para uso específico													
Totais do GH:	14.807,00	6.349,28	0,00	0,00	0,00	0,00	0,00	10.572,15	14.807,00	14.807,00	4.234,85	0,00	-2.114,43

MUNICÍPIO DE GAVIÃO

F4

Mapa síntese por GH

Ano: 2013

Classificação geral	Patrimônio inicial		Acréscimos patrimoniais				Diminuições patrimoniais			Patrimônio final		Variação patrimonial		
	Bruto (4)	Líquido (5)	Aquisições (6)	Grandes reparações e melhorias (8)	Totais (9=6+8)	Abates (10)	Desvalorizações (11)	exercício (12)	acumuladas (13)	Total (14=10+11+12)	Bruto (15=4+9-10-11)	Líquido (16=5-13)	Bruto (17=15-4)	Líquido (18=16-5)
104 09 01 Equipamento para investigação de medida e de utilização técnica especial > Instrumentos de pesagem > Balanças														
Totais do GH:	634,39	0,00	0,00	0,00	0,00	0,00	0,00	0,00	634,39	0,00	634,39	0,00	0,00	0,00
106 01 15 Equipamento e material recreativo, desportivo, de educação e de cultura > Equip. recreativo, de educação física e desporto, incluindo mobiliário de apoio > Móveis para jardins e piscinas														
Totais do GH:	13.276,50	0,00	0,00	0,00	0,00	0,00	0,00	0,00	13.276,50	0,00	13.276,50	0,00	0,00	0,00
106 01 99 Equipamento e material recreativo, desportivo, de educação e de cultura > Equip. recreativo, de educação física e desporto, incluindo mobiliário de apoio > Outro equipamento específico														
Totais do GH:	89.055,76	4.435,87	0,00	0,00	0,00	0,00	0,00	990,12	85.610,01	89.055,76	3.445,75	0,00	0,00	-990,12
106 02 02 Equipamento e material recreativo, desportivo, de educação e de cultura > Equip. e dispositivos auxiliares de instrução, incluindo mobiliário e material escolar > Andálias														
Totais do GH:	2.114,87	0,00	0,00	0,00	0,00	0,00	0,00	0,00	2.114,87	2.114,87	0,00	0,00	0,00	0,00
106 02 06 Equipamento e material recreativo, desportivo, de educação e de cultura > Equip. e dispositivos auxiliares de instrução, incluindo mobiliário e material escolar > Cartazes escolares														
Totais do GH:	88,76	0,00	0,00	0,00	0,00	0,00	0,00	0,00	88,76	88,76	0,00	0,00	0,00	0,00
106 02 10 Equipamento e material recreativo, desportivo, de educação e de cultura > Equip. e dispositivos auxiliares de instrução, incluindo mobiliário e material escolar > Jogos didáticos														
Totais do GH:	658,53	0,00	0,00	0,00	0,00	0,00	0,00	0,00	658,53	658,53	0,00	0,00	0,00	0,00
106 02 12 Equipamento e material recreativo, desportivo, de educação e de cultura > Equip. e dispositivos auxiliares de instrução, incluindo mobiliário e material escolar > Modelos anatômicos														
Totais do GH:	74,82	0,00	0,00	0,00	0,00	0,00	0,00	0,00	74,82	74,82	0,00	0,00	0,00	0,00
106 02 13 Equipamento e material recreativo, desportivo, de educação e de cultura > Equip. e dispositivos auxiliares de instrução, incluindo mobiliário e material escolar > Modelos Diversos														
Totais do GH:	2.653,57	0,00	0,00	0,00	0,00	0,00	0,00	0,00	2.653,57	2.653,57	0,00	0,00	0,00	0,00
106 02 14 Equipamento e material recreativo, desportivo, de educação e de cultura > Equip. e dispositivos auxiliares de instrução, incluindo mobiliário e material escolar > Planifícios														
Totais do GH:	38,92	0,00	0,00	0,00	0,00	0,00	0,00	0,00	38,92	38,92	0,00	0,00	0,00	0,00
106 02 15 Equipamento e material recreativo, desportivo, de educação e de cultura > Equip. e dispositivos auxiliares de instrução, incluindo mobiliário e material escolar > Quadros escolares														
Totais do GH:	5.947,20	2.230,20	0,00	0,00	0,00	0,00	0,00	0,00	4.460,40	5.947,20	1.486,80	0,00	0,00	-743,40

MUNICÍPIO DE GAVIÃO

F4

Mapa síntese por GH

Ano: 2013

Classificação geral	Patrimônio inicial		Acréscimos patrimoniais				Diminuições patrimoniais			Patrimônio final		Variação patrimonial		
	Bruto (4)	Líquido (5)	Aquisições (6)	Grandes reparações e outros aumentos (8)	Totais (9=6+8)	Abates (10)	Desvalorizações (11)	Amortizações exercício (12)	acumuladas (13)	Total (14=10+11+12)	Bruto (15=4+8-10-11)	Líquido (16=15-13)	Bruto (17=15-4)	Líquido (18=16-5)
106 02 17 Equipamento e material recreativo, desportivo, de educação e de cultura > Equip. e dispositivos auxiliares de instrução, incluindo mobiliário e material escolar > Quadros magnéticos														
Totais do GH:	93,64	0,00	0,00	0,00	0,00	0,00	0,00	0,00	93,64	0,00	93,64	0,00	0,00	0,00
106 02 99 Equipamento e material recreativo, desportivo, de educação e de cultura > Equip. e dispositivos auxiliares de instrução, incluindo mobiliário e material escolar > Outro equipamento e utensílios de uso específico														
Totais do GH:	12.145,44	209,05	0,00	0,00	0,00	0,00	0,00	104,60	12.040,99	104,60	12.145,44	0,00	0,00	-104,60
106 03 01 Equipamento e material recreativo, desportivo, de educação e de cultura > Equipamento e material audiovisual > Amplificadores														
Totais do GH:	3.527,30	0,00	0,00	0,00	0,00	0,00	0,00	0,00	3.527,30	0,00	3.527,30	0,00	0,00	0,00
106 03 03 Equipamento e material recreativo, desportivo, de educação e de cultura > Equipamento e material audiovisual > Colunas para reprodução de som														
Totais do GH:	8.203,95	0,00	0,00	0,00	0,00	0,00	0,00	0,00	8.203,95	0,00	8.203,95	0,00	0,00	0,00
106 03 05 Equipamento e material recreativo, desportivo, de educação e de cultura > Equipamento e material audiovisual > Compact disc														
Totais do GH:	585,85	0,00	0,00	0,00	0,00	0,00	0,00	0,00	585,85	0,00	585,85	0,00	0,00	0,00
106 03 06 Equipamento e material recreativo, desportivo, de educação e de cultura > Equipamento e material audiovisual > Discos														
Totais do GH:	7.17,41	538,20	0,00	0,00	0,00	0,00	179,21	358,42	179,21	7.17,41	358,99	0,00	-179,21	0,00
106 03 07 Equipamento e material recreativo, desportivo, de educação e de cultura > Equipamento e material audiovisual > Ecrãs														
Totais do GH:	432,24	145,58	0,00	0,00	0,00	0,00	24,26	310,92	24,26	432,24	121,32	0,00	-24,26	0,00
106 03 08 Equipamento e material recreativo, desportivo, de educação e de cultura > Equipamento e material audiovisual > Filmes														
Totais do GH:	3.512,34	2.633,01	0,00	0,00	0,00	0,00	879,33	1.758,66	879,33	3.512,34	1.753,66	0,00	-879,33	0,00
106 03 10 Equipamento e material recreativo, desportivo, de educação e de cultura > Equipamento e material audiovisual > Gravadores														
Totais do GH:	291,88	0,00	0,00	0,00	0,00	0,00	0,00	291,88	0,00	291,88	0,00	0,00	0,00	0,00
106 03 12 Equipamento e material recreativo, desportivo, de educação e de cultura > Equipamento e material audiovisual > Misturadores														
Totais do GH:	739,66	0,00	0,00	0,00	0,00	0,00	0,00	739,66	0,00	739,66	0,00	0,00	0,00	0,00

MUNICÍPIO DE GAVIÃO

F4

Mapa síntese por GH

Ano: 2013

GH (1)	Patrimônio inicial		Acréscimos patrimoniais				Diminuições patrimoniais			Patrimônio final		Variação patrimonial	
	Bruto (4)	Líquido (5)	Aquisições (6)	Grandes reparações e outras melhorias (8)	Totais (9=6+8)	Abates (10)	Desvalorizações (11)	Amortizações		Bruto (15=4+8-10-11)	Líquido (16=15-13)	Bruto (17=15-4)	Líquido (18=16-5)
								exercício (12)	acumuladas (13)				
106 03 14 Equipamento e material recreativo, desportivo, de educação e de cultura > Equipamento e material audiovisual > Projectores diversos													
Totais do GH:	19.720,35	621,93	4.859,73	4.859,73	0,00	0,00	0,00	830,24	18.928,66	24.580,08	4.651,42	4.859,73	4.029,49
106 03 15 Equipamento e material recreativo, desportivo, de educação e de cultura > Equipamento e material audiovisual > Rádios													
Totais do GH:	532,66	0,00	0,00	0,00	0,00	0,00	0,00	0,00	532,66	532,66	0,00	0,00	0,00
106 03 17 Equipamento e material recreativo, desportivo, de educação e de cultura > Equipamento e material audiovisual > Sistemas vídeo-cassetes													
Totais do GH:	488,41	0,00	0,00	0,00	0,00	0,00	0,00	0,00	488,41	488,41	0,00	0,00	0,00
106 03 18 Equipamento e material recreativo, desportivo, de educação e de cultura > Equipamento e material audiovisual > Televisores													
Totais do GH:	2.388,81	1.079,95	0,00	0,00	0,00	0,00	0,00	215,90	1.525,76	2.388,81	864,05	0,00	-215,90
106 03 99 Equipamento e material recreativo, desportivo, de educação e de cultura > Equipamento e material audiovisual > Outros - Equipamento e material audiovisual													
Totais do GH:	7.507,67	314,07	0,00	0,00	0,00	0,00	0,00	62,78	7.256,39	7.507,67	251,28	0,00	-62,79
106 04 04 Equipamento e material recreativo, desportivo, de educação e de cultura > Instrumentos musicais, incluindo equipamento de orquestra > Amplificadores													
Totais do GH:	687,00	0,00	0,00	0,00	0,00	0,00	0,00	0,00	687,00	687,00	0,00	0,00	0,00
106 04 08 Equipamento e material recreativo, desportivo, de educação e de cultura > Instrumentos musicais, incluindo equipamento de orquestra > Berlínos													
Totais do GH:	1.830,09	0,00	0,00	0,00	0,00	0,00	0,00	0,00	1.830,09	1.830,09	0,00	0,00	0,00
106 04 11 Equipamento e material recreativo, desportivo, de educação e de cultura > Instrumentos musicais, incluindo equipamento de orquestra > Caixas diversas													
Totais do GH:	369,12	0,00	0,00	0,00	0,00	0,00	0,00	0,00	369,12	369,12	0,00	0,00	0,00
106 04 17 Equipamento e material recreativo, desportivo, de educação e de cultura > Instrumentos musicais, incluindo equipamento de orquestra > Congas													
Totais do GH:	678,37	0,00	0,00	0,00	0,00	0,00	0,00	0,00	678,37	678,37	0,00	0,00	0,00
106 04 18 Equipamento e material recreativo, desportivo, de educação e de cultura > Instrumentos musicais, incluindo equipamento de orquestra > Contrabaixos													
Totais do GH:	2.016,14	0,00	0,00	0,00	0,00	0,00	0,00	0,00	2.016,14	2.016,14	0,00	0,00	0,00

MUNICÍPIO DE GAVIÃO

F4

Mapa síntese por GH

Ano: 2013

GH	Patrimônio Inicial		Acréscimos patrimoniais				Diminuições patrimoniais				Patrimônio final		Variação patrimonial			
	Bruto (4)	Líquido (5)	Aquisições (6)	Grandes reparações e outras melhorias (8)	Totais (9=6+8)	Abates (10)	Desvalorizações (11)	Amortizações exercício (12)	acumuladas (13)	Total (14=10+11+12)	Bruto (15=4+9-10-11)	Líquido (16=15-13)	Bruto (17=15-4)	Líquido (18=16-5)	Variação patrimonial	
106 04 22 Equipamento e material recreativo, desportivo, de educação e de cultura > Instrumentos musicais, incluindo equipamento de orquestra > Estantes de regência e estúdio																
Totais do GH:	108,74	0,00	0,00	0,00	0,00	0,00	0,00	108,74	0,00	108,74	0,00	0,00	0,00	0,00	0,00	0,00
106 04 23 Equipamento e material recreativo, desportivo, de educação e de cultura > Instrumentos musicais, incluindo equipamento de orquestra > Estantes para partituras																
Totais do GH:	95,46	0,00	0,00	0,00	0,00	0,00	0,00	95,46	0,00	95,46	0,00	0,00	0,00	0,00	0,00	0,00
106 04 24 Equipamento e material recreativo, desportivo, de educação e de cultura > Instrumentos musicais, incluindo equipamento de orquestra > Estantes portáteis																
Totais do GH:	627,25	0,00	0,00	0,00	0,00	0,00	0,00	627,25	0,00	627,25	0,00	0,00	0,00	0,00	0,00	0,00
106 04 28 Equipamento e material recreativo, desportivo, de educação e de cultura > Instrumentos musicais, incluindo equipamento de orquestra > Flautas																
Totais do GH:	1.223,46	0,00	0,00	0,00	0,00	0,00	0,00	1.223,46	0,00	1.223,46	0,00	0,00	0,00	0,00	0,00	0,00
106 04 30 Equipamento e material recreativo, desportivo, de educação e de cultura > Instrumentos musicais, incluindo equipamento de orquestra > Fiscornes																
Totais do GH:	548,68	0,00	0,00	0,00	0,00	0,00	0,00	548,68	0,00	548,68	0,00	0,00	0,00	0,00	0,00	0,00
106 04 32 Equipamento e material recreativo, desportivo, de educação e de cultura > Instrumentos musicais, incluindo equipamento de orquestra > Guitarras																
Totais do GH:	374,10	0,00	0,00	0,00	0,00	0,00	0,00	374,10	0,00	374,10	0,00	0,00	0,00	0,00	0,00	0,00
106 04 38 Equipamento e material recreativo, desportivo, de educação e de cultura > Instrumentos musicais, incluindo equipamento de orquestra > Maracas																
Totais do GH:	20,45	0,00	0,00	0,00	0,00	0,00	0,00	20,45	0,00	20,45	0,00	0,00	0,00	0,00	0,00	0,00
106 04 47 Equipamento e material recreativo, desportivo, de educação e de cultura > Instrumentos musicais, incluindo equipamento de orquestra > Saxofones																
Totais do GH:	2.702,35	145,47	0,00	0,00	0,00	0,00	48,49	2.805,37	48,49	2.702,35	86,98	0,00	0,00	-48,49	0,00	-48,49
106 04 53 Equipamento e material recreativo, desportivo, de educação e de cultura > Instrumentos musicais, incluindo equipamento de orquestra > Trepés																
Totais do GH:	187,55	0,00	0,00	0,00	0,00	0,00	0,00	187,55	0,00	187,55	0,00	0,00	0,00	0,00	0,00	0,00
106 04 54 Equipamento e material recreativo, desportivo, de educação e de cultura > Instrumentos musicais, incluindo equipamento de orquestra > Trombones																
Totais do GH:	875,90	0,00	0,00	0,00	0,00	0,00	0,00	875,90	0,00	875,90	0,00	0,00	0,00	0,00	0,00	0,00

MUNICÍPIO DE GAVIÃO

F4

Mapa síntese por GH

Ano: 2013

Classificação geral	Patrimônio inicial		Acréscimos patrimoniais					Diminuições patrimoniais			Patrimônio final		Variação patrimonial			
	Bruto	Líquido	Aquisições	Grandes reparações e melhorias	Tópicos	Abates	Desvalorizações	Amortizações exercidas	acumuladas	Total	Bruto	Líquido	Bruto	Líquido	Bruto	Líquido
106 04 55 Equipamento e material recreativo, desportivo, de educação e de cultura > Instrumentos musicais, incluindo equipamento de orquestra > Trompas																
Totais do GH:	668,39	0,00	0,00	0,00	0,00	0,00	0,00	0,00	668,39	0,00	0,00	668,39	0,00	0,00	0,00	0,00
106 04 56 Equipamento e material recreativo, desportivo, de educação e de cultura > Instrumentos musicais, incluindo equipamento de orquestra > Trompetes																
Totais do GH:	410,01	0,00	0,00	0,00	0,00	0,00	0,00	0,00	410,01	0,00	0,00	410,01	0,00	0,00	0,00	0,00
106 04 99 Equipamento e material recreativo, desportivo, de educação e de cultura > Instrumentos musicais, incluindo equipamento de orquestra > Outros instrumentos e aparelhos musicais																
Totais do GH:	180,56	0,00	0,00	0,00	0,00	0,00	0,00	0,00	180,56	0,00	0,00	180,56	0,00	0,00	0,00	0,00
106 06 99 Equipamento e material recreativo, desportivo, de educação e de cultura > Obras de arte, móveis antigos, coleções, antiguidades > Outros (obras de arte, móveis antigos, coleções antiguidades)																
Totais do GH:	2.500,00	2.500,00	0,00	0,00	0,00	0,00	0,00	0,00	0,00	0,00	0,00	2.500,00	2.500,00	0,00	0,00	0,00
107 01 02 Equipamento de conforto, de higiene e de utilização comum > Mobiliário e equipamento comum (exclui mobiliário de escritório) > Armários																
Totais do GH:	12.742,19	796,13	0,00	0,00	0,00	0,00	0,00	226,13	12.172,19	0,00	0,00	12.742,19	570,00	0,00	0,00	-226,13
107 01 03 Equipamento de conforto, de higiene e de utilização comum > Mobiliário e equipamento comum (exclui mobiliário de escritório) > Bancos																
Totais do GH:	6.399,77	0,00	0,00	0,00	0,00	0,00	0,00	6.399,77	6.399,77	0,00	0,00	6.399,77	0,00	0,00	0,00	0,00
107 01 05 Equipamento de conforto, de higiene e de utilização comum > Mobiliário e equipamento comum (exclui mobiliário de escritório) > Beliches																
Totais do GH:	1.508,60	0,00	0,00	0,00	0,00	0,00	0,00	1.508,60	1.508,60	0,00	0,00	1.508,60	0,00	0,00	0,00	0,00
107 01 06 Equipamento de conforto, de higiene e de utilização comum > Mobiliário e equipamento comum (exclui mobiliário de escritório) > Bengaleiros																
Totais do GH:	791,39	202,00	33,67	0,00	33,67	0,00	0,00	45,69	635,08	0,00	189,98	825,06	33,67	0,00	-12,02	-12,02
107 01 07 Equipamento de conforto, de higiene e de utilização comum > Mobiliário e equipamento comum (exclui mobiliário de escritório) > Cadeiras																
Totais do GH:	90.671,99	0,00	0,00	0,00	0,00	0,00	0,00	90.671,99	90.671,99	0,00	0,00	90.671,99	0,00	0,00	0,00	0,00
107 01 08 Equipamento de conforto, de higiene e de utilização comum > Mobiliário e equipamento comum (exclui mobiliário de escritório) > Camas																
Totais do GH:	299,28	0,00	0,00	0,00	0,00	0,00	0,00	299,28	299,28	0,00	0,00	299,28	0,00	0,00	0,00	0,00

MUNICÍPIO DE GAVIÃO

F4

Mapa síntese por GH

Ano: 2013

GH	Patrimônio inicial		Acréscimos patrimoniais		Diminuições patrimoniais			Patrimônio final		Variação patrimonial			
	Bruto (4)	Líquido (5)	Aquisições (6)	Grandes reparações e outros aumentos (8)	Totais (9=6+8)	Abates (10)	Desvalorizações (11)	Amortizações exercício (12)	Amortizações acumuladas (13)	Bruto (15=4+8-10+11)	Líquido (16=5-12+13)	Bruto (17=15-4)	Líquido (18=16-6)
(1)													
107 01 10 Equipamento de conforto, de higiene e de utilização comum > Mobiliário e equipamento comum (exclui mobiliário de escritório) > Colchões													
Totais do GH:	780,36	0,00	0,00	0,00	0,00	0,00	0,00	0,00	780,36	780,36	0,00	0,00	0,00
107 01 13 Equipamento de conforto, de higiene e de utilização comum > Mobiliário e equipamento comum (exclui mobiliário de escritório) > Escadas/Escadotes													
Totais do GH:	1.590,92	0,00	0,00	0,00	0,00	0,00	0,00	0,00	1.590,92	1.590,92	0,00	0,00	0,00
107 01 15 Equipamento de conforto, de higiene e de utilização comum > Mobiliário e equipamento comum (exclui mobiliário de escritório) > Espelhos													
Totais do GH:	2.218,80	0,00	0,00	0,00	0,00	0,00	0,00	0,00	2.218,80	2.218,80	0,00	0,00	0,00
107 01 16 Equipamento de conforto, de higiene e de utilização comum > Mobiliário e equipamento comum (exclui mobiliário de escritório) > Estantes													
Totais do GH:	10.391,33	0,00	0,00	0,00	0,00	0,00	0,00	0,00	10.391,33	10.391,33	0,00	0,00	0,00
107 01 19 Equipamento de conforto, de higiene e de utilização comum > Mobiliário e equipamento comum (exclui mobiliário de escritório) > Muebles													
Totais do GH:	2.922,16	0,00	0,00	0,00	0,00	0,00	0,00	0,00	2.922,16	2.922,16	0,00	0,00	0,00
107 01 20 Equipamento de conforto, de higiene e de utilização comum > Mobiliário e equipamento comum (exclui mobiliário de escritório) > Mesas													
Totais do GH:	5.673,57	96,51	0,00	0,00	0,00	0,00	0,00	16,08	5.593,14	5.673,57	80,43	0,00	-16,08
107 01 21 Equipamento de conforto, de higiene e de utilização comum > Mobiliário e equipamento comum (exclui mobiliário de escritório) > Papelarias													
Totais do GH:	2.519,70	47,12	47,12	47,12	47,12	0,00	0,00	0,00	2.525,59	2.566,82	47,12	47,12	41,23
107 01 23 Equipamento de conforto, de higiene e de utilização comum > Mobiliário e equipamento comum (exclui mobiliário de escritório) > Secretárias													
Totais do GH:	422,21	0,00	0,00	0,00	0,00	0,00	0,00	0,00	422,21	422,21	0,00	0,00	0,00
107 01 24 Equipamento de conforto, de higiene e de utilização comum > Mobiliário e equipamento comum (exclui mobiliário de escritório) > Sofás													
Totais do GH:	6.954,85	324,39	0,00	498,15	822,54	0,00	0,00	455,68	7.410,53	7.777,39	366,86	822,54	366,86
107 01 26 Equipamento de conforto, de higiene e de utilização comum > Mobiliário e equipamento comum (exclui mobiliário de escritório) > Vitrinas													
Totais do GH:	74,82	0,00	0,00	0,00	0,00	0,00	0,00	0,00	74,82	74,82	0,00	0,00	0,00

MUNICÍPIO DE GAVIÃO

F4

Mapa síntese por GH

Ano: 2013

GH	Patrimônio inicial		Acréscimos patrimoniais					Deduções patrimoniais			Patrimônio final		Variação patrimonial			
	Bruto (4)	Líquido (5)	Aquisições (6)	Grandes reparações e outras melhoras (8)	Totais (9=6+8)	Abates (10)	Desvalorizações (11)	Amortizações		Bruto (15=4+9-10-11)	Líquido (16=15-13)					
								exercício (12)	acumuladas (13)							
(1)																
107 01 09 Equipamento de conforto, de higiene e de utilização comum > Mobiliário e equipamento comum (exceto mobiliário e equipamento																
Totais do GH:	206.578,22	71.808,08	5.839,18	0,00	5.839,18	0,00	0,00	19.734,22	154.403,36	212.417,40	56.014,04	5.839,18				-13.885,04
107 02 04 Equipamento de conforto, de higiene e de utilização comum > Artigos e utensílios de decoração e conforto > Carpetes																
Totais do GH:	1.684,45	0,00	112,23	0,00	112,23	0,00	0,00	28,06	1.712,51	1.706,69	84,17	112,23				84,17
107 02 06 Equipamento de conforto, de higiene e de utilização comum > Artigos e utensílios de decoração e conforto > Cadeiras																
Totais do GH:	2.051,01	194,08	156,20	0,00	156,20	0,00	0,00	51,89	1.908,82	2.207,21	298,39	156,20				104,31
107 02 11 Equipamento de conforto, de higiene e de utilização comum > Artigos e utensílios de decoração e conforto > Jarrões																
Totais do GH:	1,50	0,00	0,00	0,00	0,00	0,00	0,00	0,00	1,50	1,50	0,00	0,00				0,00
107 02 15 Equipamento de conforto, de higiene e de utilização comum > Artigos e utensílios de decoração e conforto > Quadros e molduras																
Totais do GH:	4.427,23	1.025,00	0,00	0,00	0,00	0,00	0,00	150,00	3.552,23	4.427,23	875,00	0,00				-150,00
107 02 16 Equipamento de conforto, de higiene e de utilização comum > Artigos e utensílios de decoração e conforto > Reposteiras, toldos, estores, cortinas e cortinaidos																
Totais do GH:	38.331,88	0,00	0,00	0,00	0,00	0,00	0,00	0,00	38.331,88	38.331,88	0,00	0,00				0,00
107 02 19 Equipamento de conforto, de higiene e de utilização comum > Artigos e utensílios de decoração e conforto > Varões																
Totais do GH:	568,22	0,00	0,00	0,00	0,00	0,00	0,00	0,00	568,22	568,22	0,00	0,00				0,00
107 02 20 Equipamento de conforto, de higiene e de utilização comum > Artigos e utensílios de decoração e conforto > Vasos																
Totais do GH:	321,56	0,00	0,00	0,00	0,00	0,00	0,00	0,00	321,56	321,56	0,00	0,00				0,00
107 02 89 Equipamento de conforto, de higiene e de utilização comum > Artigos e utensílios de decoração e conforto > Outros artigos e utensílios																
Totais do GH:	1.349,66	0,00	1.503,71	0,00	1.503,71	0,00	0,00	187,95	1.537,81	2.853,37	1.315,76	1.503,71				1.315,76
107 03 03 Equipamento de conforto, de higiene e de utilização comum > Equipamento dispositivos iluminação (inclui dispositivos iluminação eléctricos e não eléctricos) > Candeieiros, globos, lustres, plafonier																
Totais do GH:	221,17	0,00	0,00	0,00	0,00	0,00	0,00	0,00	221,17	221,17	0,00	0,00				0,00

MUNICÍPIO DE GAVIÃO

F4

Mapa síntese por GH

Ano: 2013

GH	Patrimônio Inicial		Acréscimos patrimoniais					Deduções patrimoniais			Patrimônio final		Variação patrimonial	
	Bruto (4)	Líquido (5)	Aquisições (6)	Grandes reparações e outros aumentos (8)	Totais (9=6+8)	Abates (10)	Desvalorizações (11)	Amortizações exercício (12)	acumuladas (13)	Total (14=10+11+12)	Bruto (15=4+9-10-11)	Líquido (16=15-13)	Bruto (17=15-4)	Líquido (18=16-5)
(1)														
107 03 06 Equipamento de conforto, de higiene e de utilização comum > Equipamento dispositivos iluminação (inclui dispositivos iluminação elétricos e não elétricos) > Projectores e iluminadores		706,48	0,00	0,00	0,00	0,00	0,00	706,48		706,48	0,00	0,00	0,00	0,00
107 03 99 Equipamento de conforto, de higiene e de utilização comum > Equipamento dispositivos iluminação (inclui dispositivos iluminação elétricos e não elétricos) > Outro equipamento e dispositivo de iluminação			0,00	0,00	0,00	0,00	0,00				0,00	0,00		
Totais do GH:		706,48	0,00	0,00	0,00	0,00	0,00	706,48		706,48	0,00	0,00	0,00	0,00
107 04 01 Equipamento de conforto, de higiene e de utilização comum > Equipamento ar condicionado e circulação de ar (exclui instalações frigoríficas e refrigeração) > Aparelhos de ar condicionado		51.440,57	7.359,23	0,00	0,00	0,00	0,00	47.700,69		52.390,57	4.690,88	850,00	950,00	-2.669,35
107 04 02 Equipamento de conforto, de higiene e de utilização comum > Equipamento ar condicionado e circulação de ar (exclui instalações frigoríficas e refrigeração) > Climatizadores		800,00	787,50	1.300,00	1.300,00	0,00	0,00	387,50		2.200,00	1.812,50	1.300,00	1.300,00	1.025,00
Totais do GH:		53.501,41	1.583,01	0,00	0,00	0,00	0,00	51.918,40		53.501,41	1.583,01	0,00	0,00	0,00
107 04 04 Equipamento de conforto, de higiene e de utilização comum > Equipamento ar condicionado e circulação de ar (exclui instalações frigoríficas e refrigeração) > Desumidificadores				0,00	0,00	0,00	0,00							
107 04 07 Equipamento de conforto, de higiene e de utilização comum > Equipamento ar condicionado e circulação de ar (exclui instalações frigoríficas e refrigeração) > Exaustores		2.290,01	0,00	0,00	0,00	0,00	0,00	2.290,01		2.290,01	0,00	0,00	0,00	0,00
Totais do GH:		81,06	0,00	0,00	0,00	0,00	0,00	81,06		81,06	0,00	0,00	0,00	0,00
107 04 11 Equipamento de conforto, de higiene e de utilização comum > Equipamento ar condicionado e circulação de ar (exclui instalações frigoríficas e refrigeração) > Secadores			0,00	0,00	0,00	0,00	0,00							
107 04 14 Equipamento de conforto, de higiene e de utilização comum > Equipamento ar condicionado e circulação de ar (exclui instalações frigoríficas e refrigeração) > Ventiladores			0,00	0,00	0,00	0,00	0,00							
Totais do GH:		71,77	0,00	0,00	0,00	0,00	0,00	71,77		71,77	0,00	0,00	0,00	0,00
107 04 15 Equipamento de conforto, de higiene e de utilização comum > Equipamento ar condicionado e circulação de ar (exclui instalações frigoríficas e refrigeração) > Ventilobus			0,00	0,00	0,00	0,00	0,00							
Totais do GH:		413,08	38,06	0,00	0,00	0,00	0,00	396,96		413,08	16,12	0,00	0,00	-21,94
107 05 02 Equipamento de conforto, de higiene e de utilização comum > Equipamento aquecimento de ambiente e aquecedores água domésticos (exclui sistemas ar condicionado) > Aquecedores			0,00	0,00	0,00	0,00	0,00							
Totais do GH:		2.195,78	15,45	0,00	0,00	0,00	0,00	2.185,48		2.195,78	10,30	0,00	0,00	-5,15

MUNICÍPIO DE GAVIÃO

F4

Mapa síntese por GH

Ano: 2013

GH	Patrimônio inicial		Acréscimos patrimoniais					Deduções patrimoniais			Patrimônio final		Variação patrimonial			
	Bruto (4)	Líquido (5)	Aquisições (6)	Grandes reparações e obras (7+8)		Totais (9=6+8)	Abates (10)	Desvalorizações (11)	exercício (12)	acumuladas (13)	Total (14=(10+11+12)	Bruto (15=4+9-10-11)		Líquido (16=15-13)		
				Amortizações	Amortizações										Bruto (17=15-4)	Líquido (18=16-5)
(1)																
107 05 03 Equipamento de conforto, de higiene e de utilização comum > Equipamento aquecimento de ambiente e aquecedores água domésticos (exclui sistemas ar condicionado) > Cadeiras																
Totais do GH:	16.850,80	0,00	0,00	0,00	0,00	0,00	0,00	0,00	16.850,80	0,00	16.850,80	0,00	0,00	0,00	0,00	0,00
107 05 04 Equipamento de conforto, de higiene e de utilização comum > Equipamento aquecimento de ambiente e aquecedores água domésticos (exclui sistemas ar condicionado) > Caloríficos																
Totais do GH:	249,40	0,00	0,00	0,00	0,00	0,00	0,00	0,00	249,40	0,00	249,40	0,00	0,00	0,00	0,00	0,00
107 05 07 Equipamento de conforto, de higiene e de utilização comum > Equipamento aquecimento de ambiente e aquecedores água domésticos (exclui sistemas ar condicionado) > Escalafetas																
Totais do GH:	75,24	0,00	0,00	0,00	0,00	0,00	0,00	0,00	75,24	0,00	75,24	0,00	0,00	0,00	0,00	0,00
107 05 10 Equipamento de conforto, de higiene e de utilização comum > Equipamento aquecimento de ambiente e aquecedores água domésticos (exclui sistemas ar condicionado) > Fornalhas																
Totais do GH:	74,82	0,00	0,00	0,00	0,00	0,00	0,00	0,00	74,82	0,00	74,82	0,00	0,00	0,00	0,00	0,00
107 05 14 Equipamento de conforto, de higiene e de utilização comum > Equipamento aquecimento de ambiente e aquecedores água domésticos (exclui sistemas ar condicionado) > Realizadores																
Totais do GH:	69,02	7,92	0,00	0,00	0,00	0,00	0,00	0,00	65,05	3,95	69,02	0,00	3,97	0,00	0,00	-3,95
107 05 99 Equipamento de conforto, de higiene e de utilização comum > Equipamento aquecimento de ambiente e aquecedores água domésticos (exclui sistemas ar condicionado) > Outro equipamento de uso específico																
Totais do GH:	1.563,98	49,53	361,62	0,00	0,00	361,62	0,00	0,00	1.564,43	69,98	1.925,60	361,62	341,17	361,62	291,64	291,64
107 06 02 Equipamento de conforto, de higiene e de utilização comum > Equipamento de cozinha > Equipamento frigorífico e de refrigeração																
Totais do GH:	4.169,60	164,46	1.217,70	0,00	0,00	1.217,70	0,00	0,00	4.233,78	228,64	5.397,30	1.217,70	1.153,52	1.217,70	989,06	989,06
107 06 03 Equipamento de conforto, de higiene e de utilização comum > Equipamento de cozinha > Equipamento para preparação e fornecimento de alimentos																
Totais do GH:	955,95	0,00	0,00	0,00	0,00	0,00	0,00	0,00	955,95	0,00	955,95	0,00	0,00	0,00	0,00	0,00
107 06 04 Equipamento de conforto, de higiene e de utilização comum > Equipamento de cozinha > Máquinas e aparelhos de cozinha																
Totais do GH:	6.878,07	1.184,08	1.214,00	0,00	0,00	1.214,00	0,00	0,00	6.014,91	320,92	8.092,07	1.214,00	2.077,16	1.214,00	893,08	893,08
107 06 05 Equipamento de conforto, de higiene e de utilização comum > Equipamento de cozinha > Mobiliário de cozinha																
Totais do GH:	5.859,68	0,00	0,00	0,00	0,00	0,00	0,00	0,00	5.859,68	0,00	5.859,68	0,00	0,00	0,00	0,00	0,00

MUNICÍPIO DE GAVIÃO

F4

Mapa síntese por GH

Ano: 2013

GH	Classificação geral		Patrimônio inicial		Acréscimos patrimoniais				Diminuições patrimoniais				Patrimônio final		Variação patrimonial	
	(1)	(4)	(5)	(6)	(8)	(9=6+8)	(10)	(11)	(12)	(13)	(14=10+11+12)	(15=4+8-10-11)	(16=15-4)	(17=15-4)	(18=16-5)	
																Bruto
107 06 99 Equipamento de conforto, de higiene e de utilização comum > Equipamento de cozinha > Outros material, aparelhos e utensílios de uso específico																
Totais do GH:		1.563,56	28,97	0,00	0,00	28,97	0,00	0,00	4,14	1.567,70	4,14	1.592,53	24,83	28,97	24,83	
107 07 03 Equipamento de conforto, de higiene e de utilização comum > Equipamento de tratamento de roupa > Máquinas de engomar																
Totais do GH:		276,04	0,00	0,00	0,00	0,00	0,00	0,00	0,00	276,04	0,00	276,04	0,00	0,00	0,00	
107 07 04 Equipamento de conforto, de higiene e de utilização comum > Equipamento de tratamento de roupa > Máquinas de lavar roupa																
Totais do GH:		545,22	0,00	0,00	0,00	0,00	0,00	78,06	545,22	545,22	78,06	545,22	0,00	0,00	-78,06	
107 08 01 Equipamento de conforto, de higiene e de utilização comum > Equipamento de limpeza > Aspiradores																
Totais do GH:		30.369,99	11.762,41	0,00	0,00	0,00	0,00	3.392,14	21.999,72	30.369,99	3.392,14	8.370,27	0,00	0,00	-3.392,14	
107 08 02 Equipamento de conforto, de higiene e de utilização comum > Equipamento de limpeza > Baldes																
Totais do GH:		934,07	0,00	0,00	0,00	0,00	0,00	0,00	934,07	934,07	0,00	0,00	0,00	0,00	0,00	
107 08 03 Equipamento de conforto, de higiene e de utilização comum > Equipamento de limpeza > Enceradeiras																
Totais do GH:		84,80	0,00	0,00	0,00	0,00	0,00	0,00	84,80	84,80	0,00	0,00	0,00	0,00	0,00	
107 08 04 Equipamento de conforto, de higiene e de utilização comum > Equipamento de limpeza > Secadores																
Totais do GH:		1.521,06	0,00	0,00	0,00	0,00	0,00	0,00	1.521,06	1.521,06	0,00	0,00	0,00	0,00	0,00	
107 08 05 Equipamento de conforto, de higiene e de utilização comum > Equipamento de limpeza > Tostadores																
Totais do GH:		12,45	0,00	0,00	0,00	0,00	0,00	0,00	12,45	12,45	0,00	0,00	0,00	0,00	0,00	
107 08 03 Equipamento de conforto, de higiene e de utilização comum > Equipamento sanitário > Bebedores																
Totais do GH:		6.300,67	750,00	0,00	0,00	0,00	0,00	0,00	5.700,67	6.300,67	0,00	600,00	0,00	0,00	-150,00	
107 08 05 Equipamento de conforto, de higiene e de utilização comum > Equipamento sanitário > Lavatórios																
Totais do GH:		4.337,06	728,40	0,00	0,00	0,00	0,00	364,40	3.973,06	4.337,06	364,40	0,00	0,00	0,00	-364,40	

MUNICÍPIO DE GAVIÃO

F4

Mapa síntese por GH

Ano: 2013

GH	Patrimônio Inicial		Acréscimos patrimoniais				Diminuições patrimoniais			Patrimônio final		Variação patrimonial		
	Bruto (4)	Líquido (5)	Aquisições (6)	Grandes reparações e outros aumentos (8)	Totais (9=6+8)	Abates (10)	Desvalorizações (11)	Amortizações exercício (12)	acumuladas (13)	Total (14=10+11+12)	Bruto (15=4+9-10-11)	Líquido (16=15-13)	Bruto (17=15-4)	Líquido (18=16-5)
107 09 99 Equipamento de conforto, de higiene e de utilização comum > Equipamento sanitário > Outro material de uso específico		916,05	0,00	0,00	0,00	0,00	0,00	0,00	916,05	0,00	916,05	0,00	0,00	0,00
Totais do GH:		916,05	0,00	0,00	0,00	0,00	0,00	0,00	916,05	0,00	916,05	0,00	0,00	0,00
108 01 01 Equipamento de transportes (excetu veículos automóveis) > Material rolante ou de transportes > Atrilados		48.121,83	0,00	0,00	0,00	0,00	0,00	0,00	48.121,83	0,00	48.121,83	0,00	0,00	0,00
Totais do GH:		48.121,83	0,00	0,00	0,00	0,00	0,00	0,00	48.121,83	0,00	48.121,83	0,00	0,00	0,00
108 02 01 Equipamento de transportes (excetu veículos automóveis) > Equipamento para acondicionamento ou embalagem > Contentores, tambores e outras embalagens		3.520,00	704,00	0,00	0,00	0,00	0,00	704,00	3.520,00	0,00	704,00	0,00	0,00	-704,00
Totais do GH:		3.520,00	704,00	0,00	0,00	0,00	0,00	704,00	3.520,00	0,00	704,00	0,00	0,00	-704,00
108 01 99 Equipamento para agricultura e jardinagem > Máquinas e equipamento para preparação do solo e colheitas > Outros equipamentos, aparelhos e utensílios de uso específico		38.838,05	14.246,68	0,00	0,00	0,00	0,00	4.748,91	30.441,28	0,00	4.748,91	0,00	0,00	-4.748,91
Totais do GH:		38.838,05	14.246,68	0,00	0,00	0,00	0,00	4.748,91	30.441,28	0,00	4.748,91	0,00	0,00	-4.748,91
108 02 02 Equipamento para agricultura e jardinagem > Equipamento para defesa contra as epizootias, doenças e fito > Atomizadores		393,31	0,00	0,00	0,00	0,00	0,00	0,00	393,31	0,00	0,00	0,00	0,00	0,00
Totais do GH:		393,31	0,00	0,00	0,00	0,00	0,00	0,00	393,31	0,00	0,00	0,00	0,00	0,00
108 02 04 Equipamento para agricultura e jardinagem > Equipamento para defesa contra as epizootias, doenças e fito > Electrocutores de insectos		703,66	173,64	0,00	0,00	0,00	0,00	57,88	587,90	0,00	57,88	0,00	0,00	-57,88
Totais do GH:		703,66	173,64	0,00	0,00	0,00	0,00	57,88	587,90	0,00	57,88	0,00	0,00	-57,88
108 02 07 Equipamento para agricultura e jardinagem > Equipamento para defesa contra as epizootias, doenças e fito > Pulverizadores		29,43	0,00	0,00	0,00	0,00	0,00	0,00	29,43	0,00	0,00	0,00	0,00	0,00
Totais do GH:		29,43	0,00	0,00	0,00	0,00	0,00	0,00	29,43	0,00	0,00	0,00	0,00	0,00
108 03 03 Equipamento para agricultura e jardinagem > Utensílios e ferramentas para jardinagem > Cortadores		8.424,59	0,00	0,00	0,00	0,00	0,00	0,00	8.424,59	0,00	8.424,59	0,00	0,00	0,00
Totais do GH:		8.424,59	0,00	0,00	0,00	0,00	0,00	0,00	8.424,59	0,00	8.424,59	0,00	0,00	0,00
108 03 06 Equipamento para agricultura e jardinagem > Utensílios e ferramentas para jardinagem > Utensílios e ferramentas de uso específico		99,76	0,00	0,00	0,00	0,00	0,00	0,00	99,76	0,00	99,76	0,00	0,00	0,00
Totais do GH:		99,76	0,00	0,00	0,00	0,00	0,00	0,00	99,76	0,00	99,76	0,00	0,00	0,00
108 03 99 Equipamento para agricultura e jardinagem > Utensílios e ferramentas para jardinagem > Outras utensílios e ferramentas para jardinagem		5,99	0,00	0,00	0,00	0,00	0,00	0,00	5,99	0,00	5,99	0,00	0,00	0,00
Totais do GH:		5,99	0,00	0,00	0,00	0,00	0,00	0,00	5,99	0,00	5,99	0,00	0,00	0,00

Mapa síntese por GH

Ano: 2013

GH	Patrimônio inicial		Acréscimos patrimoniais				Diminuições patrimoniais				Patrimônio final		Variação patrimonial	
	Bruto (4)	Líquido (5)	Aquisições (6)	Grandes reparações e outros aumentos (8)	Totais (9=6+8)	Abates (10)	Desvalorizações (11)	exercício (12)	amortizadas (13)	Total (14=10+11+12)	Bruto (15=4+8-10-11)	Líquido (16=5-13)	Bruto (17=15-4)	Líquido (18=16-5)
110 03 02 Equipamento e material para a indústria > Equipamento para purificação de água > Aparelhos de medição e controle														
Totais do GH:	2.152,76	0,00	0,00	0,00	0,00	0,00	0,00	0,00	2.152,76	0,00	2.152,76	0,00	0,00	0,00
110 03 04 Equipamento e material para a indústria > Equipamento para purificação de água > Máquinas de filtragem														
Totais do GH:	6.976,28	0,00	0,00	0,00	0,00	0,00	0,00	0,00	6.976,28	6.976,28	0,00	0,00	0,00	0,00
110 03 05 Equipamento e material para a indústria > Equipamento para purificação de água > Unidades de clo, depuração e bombagem														
Totais do GH:	3.836,39	0,00	0,00	0,00	0,00	0,00	0,00	0,00	3.836,39	3.836,39	0,00	0,00	0,00	0,00
110 03 06 Equipamento e material para a indústria > Equipamento para purificação de água > Outras máquinas de uso específico														
Totais do GH:	14.170,68	0,00	2.640,00	2.640,00	0,00	0,00	0,00	0,00	14.509,68	16.819,68	2.310,00	2.640,00	2.310,00	0,00
110 04 01 Equipamento e material para a indústria > Construções pré-fabricadas e equipamento para construção civil > Andarimes														
Totais do GH:	1.302,04	0,00	0,00	0,00	0,00	0,00	0,00	0,00	1.302,04	1.302,04	0,00	0,00	0,00	0,00
110 04 05 Equipamento e material para a indústria > Construções pré-fabricadas e equipamento para construção civil > Equipamento móvel transportado														
Totais do GH:	21.087,28	0,00	0,00	0,00	0,00	0,00	0,00	0,00	21.087,28	21.087,28	0,00	0,00	0,00	0,00
110 04 11 Equipamento e material para a indústria > Construções pré-fabricadas e equipamento para construção civil > Equip. trab. escavação terraplanagem, sondagem e fundações pl/escorço pedreiras														
Totais do GH:	642.779,07	38.351,58	0,00	0,00	0,00	0,00	0,00	0,00	613.088,98	642.779,07	29.690,09	0,00	0,00	-8.661,48
110 04 99 Equipamento e material para a indústria > Construções pré-fabricadas e equipamento para construção civil > Outros equipamentos e materiais utilizados em construção civil														
Totais do GH:	8.833,60	520,00	833,01	833,01	0,00	0,00	0,00	0,00	8.000,20	9.666,61	666,41	833,01	146,41	0,00
110 15 01 Equipamento e material para a indústria > Equipamento para trabalhar madeira > Berbequins														
Totais do GH:	1.559,90	168,49	0,00	0,00	0,00	0,00	0,00	140,92	1.532,33	1.559,90	27,57	0,00	-140,92	0,00
110 15 05 Equipamento e material para a indústria > Equipamento para trabalhar madeira > Lixadeiras														
Totais do GH:	548,23	54,29	0,00	0,00	0,00	0,00	0,00	13,57	507,51	548,23	40,72	0,00	-13,57	0,00

MUNICÍPIO DE GAVIÃO

F4

Mapa síntese por GH

Ano: 2013

GH	Patrimônio inicial		Acréscimos patrimoniais					Diminuições patrimoniais			Patrimônio final		Variação patrimonial	
	Bruto (4)	Líquido (5)	Aquisições (6)	Grandes reparações e obras (8)	Totais (9=6+8)	Abates (10)	Desvalorizações (11)	Amortizações exercício (12)	acumuladas (13)	Total (14=(10+11+12) (15=4+8-10-11) (16=15-13)	Bruto (17=15-4)	Líquido (18=16-5)	Bruto	Líquido
110 15 08 Equipamento e material para a indústria > Equipamento para trabalhar madeira > Planas														
Totais do GH:	6.263,14	0,00	0,00	0,00	0,00	0,00	0,00	6.263,14	0,00	0,00	6.263,14	0,00	0,00	0,00
110 15 10 Equipamento e material para a indústria > Equipamento para trabalhar madeira > Serres e tornos mecânicos														
Totais do GH:	2.640,88	137,88	0,00	0,00	0,00	0,00	34,44	2.537,44	34,44	2.640,88	163,44	0,00	0,00	-34,44
110 15 99 Equipamento e material para a indústria > Equipamento para trabalhar madeira > Outras máquinas e instrumentos de uso específico														
Totais do GH:	10.621,94	2.062,72	0,00	0,00	0,00	0,00	1.063,22	9.652,44	1.063,22	10.621,94	969,50	0,00	0,00	-1.063,22
110 16 01 Equipamento e material para a indústria > Equipamento para trabalhar metais > Ergonotos de furar														
Totais do GH:	12,47	0,00	0,00	0,00	0,00	0,00	0,00	12,47	0,00	12,47	0,00	0,00	0,00	0,00
110 16 02 Equipamento e material para a indústria > Equipamento para trabalhar metais > Equipamento de soldadura														
Totais do GH:	3.031,49	0,00	0,00	0,00	0,00	0,00	0,00	3.031,49	0,00	3.031,49	0,00	0,00	0,00	0,00
110 16 11 Equipamento e material para a indústria > Equipamento para trabalhar metais > Máquinas-ferramentas leves														
Totais do GH:	5.028,54	570,46	0,00	0,00	0,00	0,00	419,00	4.877,08	419,00	5.028,54	151,46	0,00	0,00	-419,00
110 16 15 Equipamento e material para a indústria > Equipamento para trabalhar metais > Tornos														
Totais do GH:	748,20	0,00	0,00	0,00	0,00	0,00	0,00	748,20	0,00	748,20	0,00	0,00	0,00	0,00
110 20 01 Equipamento e material para a indústria > Equipamento para manejo de transporte de materiais > Aparelhos elevadores														
Totais do GH:	598,56	0,00	0,00	0,00	0,00	0,00	0,00	598,56	0,00	598,56	0,00	0,00	0,00	0,00
110 20 03 Equipamento e material para a indústria > Equipamento para manejo de transporte de materiais > Camos de mão														
Totais do GH:	203,72	0,00	0,00	0,00	0,00	0,00	0,00	203,72	0,00	203,72	0,00	0,00	0,00	0,00
110 20 06 Equipamento e material para a indústria > Equipamento para manejo de transporte de materiais > Gruas e peas de carga														
Totais do GH:	12.430,54	0,00	0,00	0,00	0,00	0,00	0,00	12.430,54	0,00	12.430,54	0,00	0,00	0,00	0,00

MUNICÍPIO DE GAVIÃO

F4

Mapa síntese por GH

Ano: 2013

Classificação geral	Patrimônio Inicial		Acréscimos patrimoniais				Diminuições patrimoniais			Patrimônio final		Variação patrimonial		
	Bruto (4)	Líquido (5)	Aquisições (6)	Grandes reparações e manutenções (8)	Totais (8=6+8)	Abates (10)	Desvalorizações (11)	Amortizações exercido (12)	amortizadas acumuladas (13)	Total (14=10+11+12)	Bruto (15=4+9-10-11)	Líquido (16=15-13)	Bruto (17=15-4)	Líquido (18=16-5)
111 01 99 Equipamento de oficina, ferramentas e utensílios > Mobiliário de oficina > Outro mobiliário de uso específico														
Totais do GH:	423,98	0,00	0,00	0,00	0,00	0,00	0,00	0,00	423,98	0,00	423,98	0,00	0,00	0,00
111 02 01 Equipamento de oficina, ferramentas e utensílios > Ferramentas e máquinas-ferramentas > Ferramentas e utensílios														
Totais do GH:	10.287,25	0,00	0,00	0,00	0,00	0,00	0,00	10.287,25	10.287,25	0,00	10.287,25	0,00	0,00	0,00
111 02 02 Equipamento de oficina, ferramentas e utensílios > Ferramentas e máquinas-ferramentas > Máquinas-ferramentas Leigas														
Totais do GH:	363,40	0,00	0,00	98,40	98,40	0,00	0,00	19,68	383,08	19,68	461,80	78,72	98,40	78,72
111 02 03 Equipamento de oficina, ferramentas e utensílios > Ferramentas e máquinas-ferramentas > Máquinas-ferramentas pesadas														
Totais do GH:	8.578,67	2.650,38	6.610,78	6.610,78	6.610,78	0,00	0,00	1.491,44	7.409,73	1.491,44	15.189,45	7.779,72	6.610,78	5.119,34
111 02 99 Equipamento de oficina, ferramentas e utensílios > Ferramentas e máquinas-ferramentas > Outros aparelhos e utensílios oficiais														
Totais do GH:	621,14	0,00	550,30	550,30	550,30	0,00	0,00	137,56	758,72	137,56	1.171,44	412,72	550,30	412,72
111 03 05 Equipamento de oficina, ferramentas e utensílios > Ferramentas de medida, calibradores de verificação e ferramentas especiais de precisão > Ferramentas para medição														
Totais do GH:	1.977,00	1.694,68	0,00	0,00	0,00	0,00	0,00	282,32	564,64	282,32	1.977,00	1.412,36	0,00	-282,32
111 04 01 Equipamento de oficina, ferramentas e utensílios > Equipamento para estações de serviço ou de abastecimento de combustível > Depósitos														
Totais do GH:	378,34	0,00	0,00	0,00	0,00	0,00	0,00	378,34	378,34	0,00	378,34	0,00	0,00	0,00
111 04 03 Equipamento de oficina, ferramentas e utensílios > Equipamento para estações de serviço ou de abastecimento de combustível > Macacos hidráulicos														
Totais do GH:	149,64	0,00	0,00	0,00	0,00	0,00	0,00	149,64	149,64	0,00	149,64	0,00	0,00	0,00
111 04 05 Equipamento de oficina, ferramentas e utensílios > Equipamento para estações de serviço ou de abastecimento de combustível > Máquinas de lubrificação de viaturas														
Totais do GH:	1.215,64	103,98	0,00	0,00	0,00	0,00	0,00	103,98	1.215,64	103,98	1.215,64	0,00	0,00	-103,98
112 01 03 Equipamento de sinalização, alarme, combate a incêndios, salvamento e segurança > Equipamento de combate a incêndio > Extintores														
Totais do GH:	3.043,29	0,00	0,00	0,00	0,00	0,00	0,00	3.043,29	3.043,29	0,00	3.043,29	0,00	0,00	0,00

MUNICÍPIO DE GAVIÃO

F4

Mapa síntese por GH

Ano: 2013

Classificação geral	Patrimônio inicial		Diminuições patrimoniais					Patrimônio final		Variação patrimonial			
	Bruto (4)	Líquido (5)	Aquisições (6)	Grandes reparações e melhorias (8)	Totais (9=6+8)	Abetes (10)	Desvalorizações (11)	Amortizações exercido (12)	acumuladas (13)	Bruto (15=4+9-10-11)	Líquido (16=15-13)	Bruto (17=15-4)	Líquido (18=16-5)
112 01 04 Equipamento de sinalização, alarme, combate a incêndios, salvamento e segurança > Equipamento de combate a incêndio > Jogos de equipamentamento de combate a incêndios				0,00	0,00	0,00	0,00	4.552,61		4.552,61	0,00	0,00	0,00
Totais do GH:	4.552,61	0,00	0,00	0,00	0,00	0,00	0,00	4.552,61		4.552,61	0,00	0,00	0,00
112 01 99 Equipamento de sinalização, alarme, combate a incêndios, salvamento e segurança > Equipamento de combate a incêndio > Outro equipamento de utilização específica				0,00	0,00	0,00	0,00	14.822,88		15.187,08	0,00	364,20	-364,24
Totais do GH:	15.187,08	728,44	0,00	0,00	0,00	0,00	364,24	14.822,88		15.187,08	0,00	364,20	-364,24
112 03 05 Equipamento de sinalização, alarme, combate a incêndios, salvamento e segurança > Sistemas de sinalização e alarme > Sirenes				0,00	0,00	0,00	0,00	1.291,50		6.457,50	6.457,50	5.166,00	5.166,00
Totais do GH:	0,00	0,00	6.457,50	0,00	6.457,50	0,00	1.291,50	1.291,50		6.457,50	6.457,50	5.166,00	5.166,00
112 03 99 Equipamento de sinalização, alarme, combate a incêndios, salvamento e segurança > Sistemas de sinalização e alarme > Outro equipamento de uso específico				0,00	0,00	0,00	0,00	160.617,34		163.255,34	0,00	2.638,00	-2.638,00
Totais do GH:	163.255,34	5.276,00	0,00	0,00	0,00	0,00	2.638,00	160.617,34		163.255,34	0,00	2.638,00	-2.638,00
113 04 02 Equipamento individual (incluindo vestuário e calçado) para fins especiais > Vestuário e calçado > Vestuário				0,00	0,00	0,00	0,00	10.382,22		10.382,22	0,00	0,00	0,00
Totais do GH:	10.382,22	0,00	0,00	0,00	0,00	0,00	0,00	10.382,22		10.382,22	0,00	0,00	0,00
117 01 03 Abastecimento público e águas residuais > Equipamento electromecânico dos sistemas de tratamento físico-químico > Bombas de recirculação e elevação				0,00	0,00	1.220,00	0,00	93.767,06		99.027,01	1.220,00	5.259,95	-1.213,03
Totais do GH:	97.807,01	6.472,98	1.220,00	0,00	1.220,00	0,00	2.433,03	93.767,06		99.027,01	1.220,00	5.259,95	-1.213,03
117 01 06 Abastecimento público e águas residuais > Equipamento electromecânico dos sistemas de tratamento físico-químico > Desferrizadores				0,00	0,00	0,00	0,00	1.180,50		4.722,00	0,00	3.541,50	-590,25
Totais do GH:	4.722,00	4.131,75	0,00	0,00	0,00	0,00	590,25	1.180,50		4.722,00	0,00	3.541,50	-590,25
117 01 99 Abastecimento público e águas residuais > Equipamento electromecânico dos sistemas de tratamento físico-químico > Outro equipamento de uso específico				0,00	0,00	0,00	0,00	44.717,80		60.257,82	0,00	15.540,02	-6.199,79
Totais do GH:	60.257,82	21.739,81	0,00	0,00	0,00	0,00	6.199,79	44.717,80		60.257,82	0,00	15.540,02	-6.199,79
117 02 02 Abastecimento público e águas residuais > Equipamento para os sistemas de desinfecção > Clorômetros				0,00	0,00	0,00	0,00	99,76		99,76	0,00	0,00	0,00
Totais do GH:	99,76	0,00	0,00	0,00	0,00	0,00	0,00	99,76		99,76	0,00	0,00	0,00
117 05 01 Abastecimento público e águas residuais > Equipamento de valorização multimaterial > Contentores				0,00	0,00	0,00	0,00	82.350,48		82.806,13	0,00	455,65	-533,74
Totais do GH:	82.806,13	989,39	0,00	0,00	0,00	0,00	533,74	82.350,48		82.806,13	0,00	455,65	-533,74

Mapa síntese por GH

Ano: 2013

GH	Patrimônio inicial			Acréscimos patrimoniais			Diminuições patrimoniais			Patrimônio final			Variação patrimonial			
	Bruto (4)	Líquido (5)	Aquisições (6)	Grandes reparações e outros elementos (8)	Totais (9=6+8)	Abates (10)	Desvalorizações (11)	exercício (12)	amortizações acumuladas (13)	Total (14=10+11+12)	Bruto (15=4+9-10-11)	Líquido (16=15-13)	Bruto (17=15-4)	Líquido (18=16-5)		
																(1)
117 05 99 Abastecimento público e águas residuais > Equipamento de valorização multimaterial > Outro equipamento de uso específico																
Totais do GH:	738,00	0,00	645,74	0,00	0,00	0,00	0,00	92,26	184,52	82,26	738,00	553,48	0,00	-82,26		
118 02 02 Outros bens > Artigos eclesiásticos > Utensílios de culto																
Totais do GH:	348,15	0,00	0,00	0,00	0,00	0,00	0,00	0,00	349,15	0,00	348,15	0,00	0,00	0,00		
118 02 99 Outros bens > Artigos eclesiásticos > Outros artigos e utensílios específicos																
Totais do GH:	4.115,44	0,00	0,00	0,00	0,00	0,00	0,00	0,00	4.115,44	0,00	4.115,44	0,00	0,00	0,00		
118 04 02 Outros bens > Heráldica e honorífica > Bandeiras, guias, galhardetes, flâmulas e estandartes																
Totais do GH:	2.578,43	0,00	0,00	0,00	0,00	0,00	0,00	2.579,43	0,00	0,00	2.579,43	0,00	0,00	0,00		
118 04 99 Outros bens > Heráldica e honorífica > Outros																
Totais do GH:	236,73	0,00	0,00	0,00	0,00	0,00	0,00	236,73	0,00	0,00	236,73	0,00	0,00	0,00		
118 05 99 Outros bens > Equipamento público > Outro equipamento de uso específico																
Totais do GH:	8.658,58	895,29	895,29	0,00	0,00	0,00	0,00	895,29	8.658,58	895,29	8.658,58	0,00	0,00	-895,29		
118 07 03 Outros bens > Máquinas, aparelhos e ferramentas > Ferramentas e utensílios																
Totais do GH:	235,60	0,00	0,00	0,00	0,00	0,00	0,00	235,60	235,60	0,00	235,60	0,00	0,00	0,00		
118 07 04 Outros bens > Máquinas, aparelhos e ferramentas > Material de queima																
Totais do GH:	14,96	0,00	0,00	0,00	0,00	0,00	0,00	14,96	14,96	0,00	14,96	0,00	0,00	0,00		
118 07 99 Outros bens > Máquinas, aparelhos e ferramentas > Máquinas e aparelhos não especificados																
Totais do GH:	2.000,95	0,00	0,00	0,00	0,00	0,00	0,00	2.000,95	2.000,95	0,00	2.000,95	0,00	0,00	0,00		
118 08 05 Outros bens > Elementos diversos > Tintas e vasilhame de metal																
Totais do GH:	2.288,24	0,00	0,00	0,00	0,00	0,00	0,00	2.288,24	2.288,24	0,00	2.288,24	0,00	0,00	0,00		

Mapa síntese por GH

Ano: 2013

GH	Patrimônio Inicial		Acréscimos patrimoniais				Diminuições patrimoniais				Patrimônio final		Variação patrimonial	
	Bruto (4)	Líquido (5)	Aquisições (6)	Grandes reparações e manutenções (8)	Totais (9=6+8)	Abates (10)	Desvalorizações (11)	exercício (12)	acumuladas (13)	Total (14=10+11+12)	Bruto (15=4+8-10-11)	Líquido (16=15-13)	Bruto (17=15-4)	Líquido (18=16-5)
110 08 06 Outros bens > Elementos diversos > Tarefas e suprimento de outros materiais														
Totais do GH:	25.027,44	0,00	0,00	0,00	0,00	0,00	0,00	25.027,44	0,00	25.027,44	0,00	0,00	0,00	0,00
107 05 08 Equipamento de conforto, de higiene e de utilização comum > Equipamento aquecimento de ambiente e aquecedores água domésticos (exclui sistemas ar condicionado) > Esquentadores														
Totais do GH:	2.973,08	994,31	0,00	0,00	0,00	0,00	226,03	2.204,80	226,03	2.973,08	788,28	0,00	0,00	-226,03
107 08 88 Equipamento de conforto, de higiene e de utilização comum > Equipamento de limpeza > Outros aparelhos e utensílios de uso específico														
Totais do GH:	7.042,43	0,00	0,00	0,00	0,00	0,00	0,00	7.042,43	0,00	7.042,43	0,00	0,00	0,00	0,00
110 23 03 Equipamento e material para a indústria > Equipamento para a indústria alimentar > Instalações frigoríficas e de refrigeração industriais														
Totais do GH:	324,22	0,00	0,00	0,00	0,00	0,00	0,00	324,22	0,00	324,22	0,00	0,00	0,00	0,00
110 25 01 Equipamento e material para a indústria > Bombas e compressores > Bombas a motor														
Totais do GH:	17.788,90	3.628,50	0,00	0,00	0,00	0,00	1.208,74	15.368,14	1.208,74	17.788,90	2.420,76	0,00	0,00	-1.208,74
110 25 03 Equipamento e material para a indústria > Bombas e compressores > Bombas manuais														
Totais do GH:	598,56	0,00	0,00	0,00	0,00	0,00	0,00	598,56	0,00	598,56	0,00	0,00	0,00	0,00
110 25 04 Equipamento e material para a indústria > Bombas e compressores > Compressores														
Totais do GH:	3.170,29	0,00	0,00	0,00	0,00	0,00	0,00	3.170,29	0,00	3.170,29	0,00	0,00	0,00	0,00
110 25 05 Equipamento e material para a indústria > Bombas e compressores > Moto-bombas														
Totais do GH:	1.097,36	0,00	0,00	0,00	0,00	0,00	0,00	1.097,36	0,00	1.097,36	0,00	0,00	0,00	0,00
110 25 06 Equipamento e material para a indústria > Bombas e compressores > Unidades de bombagem														
Totais do GH:	0,00	0,00	5.165,90	0,00	5.165,90	0,00	737,69	737,69	737,69	5.165,90	4.428,21	5.165,90	4.428,21	0,00
104 01 13 Equipamento para investigação de medida e de utilização técnica especial > Equipamento e material de laboratório (inclui equipamento e material para serviços de saúde) > Frigoríficos														
Totais do GH:	356,64	0,00	0,00	0,00	0,00	0,00	0,00	356,64	0,00	356,64	0,00	0,00	0,00	0,00

Mapa síntese por GH

Ano: 2013

GH	Patrimônio inicial		Acréscimos patrimoniais				Diminuições patrimoniais				Patrimônio final		Verificação patrimonial	
	Bruto	Líquido	Aquisições	Grandes reparações e outras melhorias	Totais	Abates	Desvalorizações	Amortizações		Líquido	Bruto	Líquido	Bruto	Líquido
								(12)	(13)					
(1)	(4)	(5)	(6)	(7=6+8)	(8=6+8)	(10)	(11)	(12)	(13)	(14=10+11+12)	(15=4+9+10-11)	(16=15-13)	(17=15-4)	(18=18-5)
104 01 98 Equipamento para investigação de medida e de utilização técnica especial > Equipamento e material de laboratório (inclui equipamento e material para serviços de saúde) > Outro equipamento e material de laboratório		195,28	0,00	0,00	0,00	0,00	0,00	0,00	195,28	0,00	195,28	0,00	0,00	0,00
Totais do GH:		195,28	0,00	0,00	0,00	0,00	0,00	0,00	195,28	0,00	195,28	0,00	0,00	0,00
104 03 07 Equipamento para investigação de medida e de utilização técnica especial > Equipamento de medida do fluxo de líquidos e de gases e de movimento mecânico > Geradoras		18.262,66	0,00	0,00	0,00	0,00	0,00	0,00	18.262,66	0,00	18.262,66	0,00	0,00	0,00
Totais do GH:		18.262,66	0,00	0,00	0,00	0,00	0,00	0,00	18.262,66	0,00	18.262,66	0,00	0,00	0,00
104 03 26 Equipamento para investigação de medida e de utilização técnica especial > Equipamento de medida do fluxo de líquidos e de gases e de movimento mecânico > Voltímetros		116,44	0,00	0,00	0,00	0,00	0,00	0,00	116,44	0,00	116,44	0,00	0,00	0,00
Totais do GH:		116,44	0,00	0,00	0,00	0,00	0,00	0,00	116,44	0,00	116,44	0,00	0,00	0,00
104 03 98 Equipamento para investigação de medida e de utilização técnica especial > Equipamento de medida do fluxo de líquidos e de gases e de movimento mecânico > Outros equipamentos e aparelhos de medida e ensaio		162.797,74	0,00	0,00	0,00	0,00	0,00	1.156,00	162.797,74	1.156,00	162.797,74	0,00	0,00	-1.156,00
Totais do GH:		162.797,74	0,00	0,00	0,00	0,00	0,00	1.156,00	162.797,74	1.156,00	162.797,74	0,00	0,00	-1.156,00
104 04 15 Equipamento para investigação de medida e de utilização técnica especial > Equipamento de análise química > Fotômetros de campo		402,66	0,00	0,00	0,00	0,00	0,00	0,00	402,66	0,00	402,66	0,00	0,00	0,00
Totais do GH:		402,66	0,00	0,00	0,00	0,00	0,00	0,00	402,66	0,00	402,66	0,00	0,00	0,00
110 04 03 Equipamento e material para a indústria > Construções pré-fabricadas e equipamento para construção civil > Contragens		4.668,75	0,00	0,00	0,00	0,00	0,00	0,00	4.668,75	0,00	4.668,75	0,00	0,00	0,00
Totais do GH:		4.668,75	0,00	0,00	0,00	0,00	0,00	0,00	4.668,75	0,00	4.668,75	0,00	0,00	0,00
110 16 10 Equipamento e material para a indústria > Equipamento para trabalhar metais > Máquinas para moldar e cortar metais		1.218,46	0,00	0,00	0,00	0,00	0,00	0,00	1.218,46	0,00	1.218,46	0,00	0,00	0,00
Totais do GH:		1.218,46	0,00	0,00	0,00	0,00	0,00	0,00	1.218,46	0,00	1.218,46	0,00	0,00	0,00
105 01 05 Equipamento e material para serviços de saúde > Equipam. aparelhos médico-cirúrgicos Pequeno mal./instrum.médico-cirurg.(não estiliz.uso múltiplo) > De vigilância e diagnóstico		1.997,52	856,52	0,00	0,00	0,00	0,00	0,00	1.426,25	265,25	1.997,52	571,27	0,00	-285,25
Totais do GH:		1.997,52	856,52	0,00	0,00	0,00	0,00	0,00	1.426,25	265,25	1.997,52	571,27	0,00	-285,25
105 01 06 Equipamento e material para serviços de saúde > Equipam. aparelhos médico-cirúrgicos Pequeno mal./instrum.médico-cirurg.(não estiliz.uso múltiplo) > Desfibriladores		1.898,87	814,67	0,00	0,00	0,00	0,00	0,00	1.356,50	271,30	1.898,87	543,37	0,00	-271,30
Totais do GH:		1.898,87	814,67	0,00	0,00	0,00	0,00	0,00	1.356,50	271,30	1.898,87	543,37	0,00	-271,30
105 03 16 Equipamento e material para serviços de saúde > Equipamento não específico de laboratório > Espectrofotômetros		671,99	0,00	0,00	0,00	0,00	0,00	0,00	671,99	0,00	671,99	0,00	0,00	0,00
Totais do GH:		671,99	0,00	0,00	0,00	0,00	0,00	0,00	671,99	0,00	671,99	0,00	0,00	0,00

Mapa síntese por GH

Ano: 2013

GH	Patrimônio Inicial				Acréscimos patrimoniais				Diminuições patrimoniais				Patrimônio final		Variação patrimonial	
	Bruto (4)	Líquido (5)	Aquisições (6)	Grande reparações e outras manutenções (8)	Totais (9=6+8)	Abates (10)	Desvalorizações (11)	Amortizações exercício (12)	acumuladas (13)	Total (14=10+11+12)	Bruto (15=4+9-10-11)	Líquido (16=15-13)	Bruto (17=15-4)	Líquido (18=16-6)	Variação patrimonial	
															Bruto	Líquido
(1)																
110 02 01 Equipamento e material para a indústria > Equipamento de produção e distribuição de combustíveis e lubrificantes > Bombas																
Totais do GH:	124,70	0,00	0,00	0,00	0,00	0,00	0,00	124,70	0,00	124,70	0,00	0,00	0,00	0,00	0,00	0,00
110 02 02 Equipamento e material para a indústria > Equipamento de produção e distribuição de combustíveis e lubrificantes > Equipamento de bombagem, canalização e distribuição de combustível																
Totais do GH:	2.106,00	1.053,00	0,00	0,00	0,00	0,00	263,25	1.316,25	263,25	2.106,00	789,75	0,00	0,00	0,00	0,00	-263,25
110 05 99 Equipamento e material para a indústria > Equipamento para Indústria Elétrica e Eletrônica > Outro equipamento de uso específico																
Totais do GH:	9.263,80	0,00	0,00	0,00	0,00	0,00	0,00	9.263,80	0,00	9.263,80	0,00	0,00	0,00	0,00	0,00	0,00
113 01 10 Equipamento individual (incluindo vestuário e calçado) para fins especiais > Equipamento especial de proteção individual > Máscaras																
Totais do GH:	14,96	0,00	0,00	0,00	0,00	0,00	0,00	14,96	0,00	14,96	0,00	0,00	0,00	0,00	0,00	0,00
113 01 13 Equipamento individual (incluindo vestuário e calçado) para fins especiais > Equipamento especial de proteção individual > Viseras																
Totais do GH:	18,03	0,00	0,00	0,00	0,00	0,00	0,00	18,03	0,00	18,03	0,00	0,00	0,00	0,00	0,00	0,00
113 01 99 Equipamento individual (incluindo vestuário e calçado) para fins especiais > Equipamento especial de proteção individual > Outro equipamento de proteção individual																
Totais do GH:	1.202,44	0,00	0,00	0,00	0,00	0,00	0,00	1.202,44	0,00	1.202,44	0,00	0,00	0,00	0,00	0,00	0,00
113 01 06 Equipamento individual (incluindo vestuário e calçado) para fins especiais > Equipamento especial de proteção individual > Capacetes																
Totais do GH:	67,53	0,00	0,00	0,00	0,00	0,00	0,00	67,53	0,00	67,53	0,00	0,00	0,00	0,00	0,00	0,00
201 02 03 Gasolina: > Mistos a gasolina: > Mistos a gasolina de 2 001 a 3 000 cilindrada																
Totais do GH:	0,00	0,00	31.600,00	0,00	31.600,00	0,00	0,00	3.950,00	0,00	31.600,00	27.650,00	31.600,00	31.600,00	27.650,00	0,00	0,00
201 10 03 Gasolina: > Barcos a gasolina > Barcos de borracha a gasolina																
Totais do GH:	20.034,96	10.017,46	0,00	0,00	0,00	0,00	2.003,50	12.021,00	2.003,50	20.034,96	8.013,96	0,00	0,00	0,00	0,00	-2.003,50
202 01 01 Gasóleo: > Ligeiros de passageiros e gasóleo: > Ligeiros de passageiros a gasóleo até 1 500 de cilindrada																
Totais do GH:	11.354,37	0,00	0,00	0,00	0,00	0,00	0,00	11.354,37	0,00	11.354,37	0,00	0,00	0,00	0,00	0,00	0,00

MUNICÍPIO DE GAVIÃO

F4

Mapa síntese por GH

Ano: 2013

GH	Patrimônio inicial		Acréscimos patrimoniais					Destruições patrimoniais			Patrimônio final		Variação patrimonial		
	Bruto (4)	Líquido (5)	Aquisições (6)	Grandes reparações e obras (8)	Totais (9=6+8)	Abates (10)	Desvalorizações (11)	Amortizações		Líquido (16=15-13)	Bruto (17=15-4)				
								exercício (12)	acumuladas (13)						
202 01 02 Gasóleo: > Leiros de passageiros a gásóleo: > Leiros de passageiros a gásóleo mais de 1 500 até 2 000 cilindrada															
Totais do GH:	91.747,92	4.278,73	0,00	0,00	0,00	0,00	0,00	4.278,73	91.747,92	0,00	0,00	0,00	0,00	0,00	-4.278,73
202 01 03 Gasóleo: > Leiros de passageiros a gásóleo: > Leiros de passageiros a gásóleo de 2 001 até 3 000 cilindrada															
Totais do GH:	233.008,74	55.715,78	0,00	4.644,00	0,00	0,00	0,00	192.133,82	237.653,74	4.644,00	0,00	4.644,00	0,00	0,00	-10.185,86
202 02 03 Gasóleo: > Mistos a gásóleo: > Mistos a gásóleo de 2 001 até 3 000 cilindrada															
Totais do GH:	152.205,73	13.319,65	0,00	0,00	0,00	0,00	0,00	148.925,99	152.205,73	0,00	0,00	0,00	0,00	0,00	-11.039,91
202 03 01 Gasóleo: > De carga a gásóleo: > De carga a gásóleo até 1 500 de cilindrada															
Totais do GH:	22.528,73	11.264,33	0,00	0,00	0,00	0,00	0,00	14.080,50	22.528,73	8.448,23	0,00	8.448,23	0,00	0,00	-2.816,10
202 03 03 Gasóleo: > De carga a gásóleo: > De carga a gásóleo de 2 001 até 3 000 cilindrada															
Totais do GH:	85.783,17	4.004,62	0,00	2.738,33	0,00	0,00	0,00	85.240,00	86.521,50	2.738,33	0,00	2.738,33	0,00	0,00	-723,12
202 03 04 Gasóleo: > De carga a gásóleo: > De carga a gásóleo mais de 3 000 cilindrada															
Totais do GH:	150.947,64	20.339,80	0,00	0,00	0,00	0,00	0,00	138.402,01	150.947,64	12.545,63	0,00	12.545,63	0,00	0,00	-7.794,17
202 04 03 Gasóleo: > Pesados de passageiros a gásóleo: > Pesados/passageiros gásóleo de 2 001 até 3 000 cilindrada															
Totais do GH:	84.750,00	50.850,00	0,00	0,00	0,00	0,00	0,00	42.375,00	84.750,00	42.375,00	0,00	42.375,00	0,00	0,00	-8.475,00
202 05 04 Gasóleo: > Todo-o-terreno a gásóleo: > Todo-o-terreno gásóleo mais de 3 000 cilindrada															
Totais do GH:	34.225,01	6.845,01	0,00	5.786,23	0,00	0,00	0,00	30.540,31	40.021,24	5.786,23	0,00	5.786,23	0,00	0,00	2.635,92
202 06 03 Gasóleo: > Ambulâncias a gásóleo: > Ambulância a gásóleo de 2 001 até 3 000															
Totais do GH:	294.234,22	24.947,34	0,00	0,00	0,00	0,00	0,00	275.523,72	294.234,22	18.710,50	0,00	18.710,50	0,00	0,00	-6.236,84
202 07 03 Gasóleo: > Especiais a gásóleo: > Especiais a gásóleo de 2 001 até 3 000 cilindrada															
Totais do GH:	150.930,27	8.287,74	0,00	0,00	0,00	0,00	0,00	150.930,27	150.930,27	8.287,74	0,00	8.287,74	0,00	0,00	-8.287,74

MUNICÍPIO DE GAVIÃO

F4

Mapa síntese por GH

Ano: 2013

GH	Patrimônio inicial		Acréscimos patrimoniais		Diminuições patrimoniais				Patrimônio final		Variação patrimonial	
	Bruto (4)	Líquido (5)	Aquisições (6)	Totais (7=4+6)	Abates (10)	Desvalorizações (11)	exercício (12)	acumuladas (13)	Bruto (15=4+9-10-11)	Líquido (16=5-11-13)	Bruto (17=15-4)	Líquido (18=16-5)
202 07 04 Gasóleo: > Especiais a gásóleo mais de 3 000 cilindrada												
Totais do GH:	408.744,80	44.116,53	0,00	14.435,78	0,00	0,00	33.637,99	386.266,26	421.160,50	24.814,32	14.435,78	-19.202,21
202 09 02 Gasóleo: > Tratores a gásóleo: > Outros tratores a gásóleo												
Totais do GH:	137.951,80	21.602,51	0,00	0,00	0,00	0,00	7.200,85	123.550,14	137.951,80	14.401,66	0,00	-7.200,85
206 03 01 Outros combustíveis: > Motores: > Motores (mistura)												
Totais do GH:	5.074,12	0,00	0,00	0,00	0,00	0,00	0,00	5.074,12	5.074,12	0,00	0,00	0,00
000 00 00 Classe genérica de Partes de Capital > Tipo de bem genérico de Partes de Capital > Partes de Capital												
Totais do GH:	220.408,50	220.408,50	0,00	0,00	0,00	0,00	0,00	0,00	220.408,50	220.408,50	0,00	0,00
401 02 99 Ativo incorpóreo > Despesas de investigação e desenvolvimento > Outros estudos, planos e despesas de investigação e desenvolvimento												
Totais do GH:	61.680,00	0,00	0,00	0,00	0,00	0,00	0,00	61.680,00	61.680,00	0,00	0,00	0,00
000 00 00 Classe genérica de Imobilizado Incorpóreo > Tipo de Bem genérica de Imobilizado Incorpóreo > Imobilizado Incorpóreo												
Totais do GH:	140.971,89	134.566,14	0,00	2.356,24	0,00	0,00	2.356,24	8.761,99	143.328,13	134.566,14	2.356,24	0,00
101 02 02 Equipamento Informático > Software > Sistemas Operativos												
Totais do GH:	3.783,66	486,04	381,30	381,30	0,00	0,00	375,04	3.662,66	4.164,96	502,30	381,30	6,26
101 02 03 Equipamento Informático > Software > Software de Aplicação												
Totais do GH:	35.984,28	10.131,33	10.023,37	10.023,37	0,00	0,00	10.184,64	36.037,59	46.007,65	10.023,37	10.023,37	-161,27
101 02 04 Equipamento Informático > Software > Software de Base												
Totais do GH:	11.720,40	0,00	0,00	0,00	0,00	0,00	0,00	11.720,40	11.720,40	0,00	0,00	0,00
101 02 06 Equipamento Informático > Software > Software de Gestão de Rede												
Totais do GH:	82.603,08	0,00	0,00	0,00	0,00	0,00	82.603,08	82.603,08	82.603,08	0,00	0,00	0,00

MUNICÍPIO DE GAVIÃO

F4

Mapa síntese por GH

Ano: 2013

GH	Patrimônio inicial		Acréscimos patrimoniais		Diminuições patrimoniais				Patrimônio final		Variação patrimonial		
	Bruto (4)	Líquido (5)	Aquisições (6)	Grandes reparações e outras melhorias (8)	Totais (9=6+8)	Abates (10)	Desvalorizações (11)	Amortizações		Bruto (15=4+9-10-11)	Líquido (16=15-13)	Bruto (17=15-4)	Líquido (18=16-5)
								exercício (12)	acumuladas (13)				
101 02 07 Equipamento Informático > Software > Software de rede													
Totais do GH:	36.668,86	18.165,76	0,00	0,00	0,00	0,00	0,00	9.771,78	28.274,86	36.668,86	8.393,98	0,00	-9.771,78
101 02 99 Equipamento Informático > Software > Outros Softwares													
Totais do GH:	460,76	0,00	0,00	0,00	0,00	0,00	0,00	460,76	460,76	460,76	0,00	0,00	0,00
301 04 99E Imóveis urbanos, com finalidade operativa > Construções diversas > Outras construções													
Totais do GH:	105.628,98	68.658,83	49.617,40	49.617,40	49.617,40	0,00	0,00	44.732,47	44.732,47	155.246,38	110.513,91	48.617,40	41.855,08
301 05 99D Imóveis urbanos, com finalidade operativa > Infra-estruturas > Outras infra-estruturas													
Totais do GH:	10.398,89	9.087,28	0,00	0,00	0,00	0,00	0,00	1.428,56	1.428,56	10.398,89	8.967,33	0,00	-128,96
401 04 99D Imóveis urbanos, com finalidade operativa > Construções diversas > Outras construções													
Totais do GH:	28.739,35	28.252,35	0,00	0,00	0,00	0,00	0,00	1.868,75	1.868,75	29.739,35	27.880,60	0,00	-371,75
401 04 99E Imóveis urbanos, com finalidade operativa > Construções diversas > Outras construções													
Totais do GH:	0,00	0,00	88.435,08	88.435,08	88.435,08	0,00	0,00	4.421,75	4.421,75	88.435,08	84.013,33	88.435,08	84.013,33
401 05 99F Imóveis urbanos, com finalidade operativa > Infra-estruturas > Outras infra-estruturas													
Totais do GH:	437.581,80	186.861,94	8.850,63	8.850,63	8.850,63	0,00	0,00	274.527,50	274.527,50	448.442,43	171.914,83	8.850,63	-14.947,01
403 01 99 Outros recursos naturais > Outros imóveis > Outros													
Totais do GH:	7.500,00	7.500,00	0,00	0,00	0,00	0,00	0,00	0,00	0,00	7.500,00	7.500,00	0,00	0,00
301 01 02C Imóveis urbanos, com finalidade operativa > Habitações > Habitações sociais													
Totais do GH:	2.770,00	2.584,96	0,00	0,00	0,00	0,00	0,00	231,30	231,30	2.770,00	2.538,70	0,00	-46,26
301 01 99D Imóveis urbanos, com finalidade operativa > Habitações > Outras Habitações													
Totais do GH:	3.751,04	937,76	0,00	0,00	0,00	0,00	0,00	3.047,72	3.047,72	3.751,04	703,32	0,00	-234,44

MUNICÍPIO DE GAVIÃO

F4

Mapa síntese por GH

Ano: 2013

GH	Patrimônio inicial		Acréscimos patrimoniais				Deduções patrimoniais				Patrimônio final		Variação patrimonial	
	Bruto (4)	Líquido (5)	Aquisições (6)	Grandes reparações e outras humanas (8)	Totais (9=6+8)	Absties (10)	Desvalorizações (11)	Amortizações exercício (12)	acumuladas (13)	Total (14=10+11+12)	Bruto (15=4+9-10-11)	Líquido (16=15-13)	Bruto (17=15-4)	Líquido (18=16-5)
301 01 99E Imóveis urbanos, com finalidade operativa > Habitações > Outras Habitações	4.518,06	2.479,06	0,00	0,00	0,00	0,00	0,00	225,90	2.264,90	4.518,06	2.253,16	0,00	-225,90	
Totais do GH:	4.518,06	2.479,06	0,00	0,00	0,00	0,00	225,90	2.264,90	4.518,06	2.253,16	0,00	0,00	-225,90	
301 02 01A Imóveis urbanos, com finalidade operativa > Edificações para serviços > Instalação de serviços de natureza administrativa	270.600,00	246.570,72	0,00	0,00	0,00	0,00	2.002,44	26.031,72	270.600,00	270.600,00	244.568,28	0,00	-2.002,44	
Totais do GH:	270.600,00	246.570,72	0,00	0,00	0,00	0,00	2.002,44	26.031,72	270.600,00	270.600,00	244.568,28	0,00	-2.002,44	
301 02 01D Imóveis urbanos, com finalidade operativa > Edificações para serviços > Instalação de serviços de natureza administrativa	1.051.226,34	1.024.945,68	0,00	0,00	0,00	0,00	13.140,33	39.420,99	1.051.226,34	1.051.226,34	1.011.805,35	0,00	-13.140,33	
Totais do GH:	1.051.226,34	1.024.945,68	0,00	0,00	0,00	0,00	13.140,33	39.420,99	1.051.226,34	1.051.226,34	1.011.805,35	0,00	-13.140,33	
301 02 02A Imóveis urbanos, com finalidade operativa > Edificações para serviços > Instalação de serviços de natureza cultural	11.222,85	10.320,67	0,00	16.981,20	16.981,20	0,00	172,00	1.074,28	172,00	28.204,15	27.129,87	16.981,20	16.981,20	
Totais do GH:	11.222,85	10.320,67	0,00	16.981,20	16.981,20	0,00	172,00	1.074,28	172,00	28.204,15	27.129,87	16.981,20	16.981,20	
301 02 02A Imóveis urbanos, com finalidade operativa > Edificações para serviços > Instalação de serviços de natureza escolar	1.350.517,36	1.313.425,78	0,00	0,00	0,00	0,00	11.400,70	48.482,28	1.350.517,36	1.350.517,36	1.302.025,08	0,00	-11.400,70	
Totais do GH:	1.350.517,36	1.313.425,78	0,00	0,00	0,00	0,00	11.400,70	48.482,28	1.350.517,36	1.350.517,36	1.302.025,08	0,00	-11.400,70	
301 02 04D Imóveis urbanos, com finalidade operativa > Edificações para serviços > Instalação de serviços de natureza escolar	444.538,20	303.136,13	0,00	306.451,90	306.451,90	0,00	14.424,97	155.827,04	750.990,10	750.990,10	595.163,06	306.451,90	292.026,93	
Totais do GH:	444.538,20	303.136,13	0,00	306.451,90	306.451,90	0,00	14.424,97	155.827,04	750.990,10	750.990,10	595.163,06	306.451,90	292.026,93	
301 02 99D Imóveis urbanos, com finalidade operativa > Edificações para o sector dos serviços	2.843.193,68	2.380.308,65	0,00	9.074,56	9.074,56	0,00	37.900,16	500.785,19	2.852.268,24	2.852.268,24	2.351.483,05	9.074,56	-28.825,60	
Totais do GH:	2.843.193,68	2.380.308,65	0,00	9.074,56	9.074,56	0,00	37.900,16	500.785,19	2.852.268,24	2.852.268,24	2.351.483,05	9.074,56	-28.825,60	
301 08 04 Imóveis urbanos, com finalidade operativa > Com finalidade ou uso sócio-cultural > Museus	97.974,00	97.974,00	0,00	0,00	0,00	0,00	0,00	0,00	97.974,00	97.974,00	97.974,00	0,00	0,00	
Totais do GH:	97.974,00	97.974,00	0,00	0,00	0,00	0,00	0,00	0,00	97.974,00	97.974,00	97.974,00	0,00	0,00	
301 08 07D Imóveis urbanos, com finalidade operativa > Com finalidade ou uso sócio-cultural > Teatros	460.065,09	347.462,75	0,00	12.456,49	12.456,49	0,00	6.010,65	118.612,99	472.621,58	472.621,58	353.908,59	12.456,49	6.445,84	
Totais do GH:	460.065,09	347.462,75	0,00	12.456,49	12.456,49	0,00	6.010,65	118.612,99	472.621,58	472.621,58	353.908,59	12.456,49	6.445,84	
401 02 03D Imóveis urbanos, com finalidade operativa > Edificações para serviços > Instalação de serviços de natureza social	54.713,89	44.984,05	0,00	0,00	0,00	0,00	1.248,50	10.968,34	54.713,89	54.713,89	43.745,55	0,00	-1.248,50	
Totais do GH:	54.713,89	44.984,05	0,00	0,00	0,00	0,00	1.248,50	10.968,34	54.713,89	54.713,89	43.745,55	0,00	-1.248,50	

MUNICÍPIO DE GAVIÃO
Mapa síntese por GH

F4

Ano: 2013

GH	Patrimônio inicial		Acréscimos patrimoniais				Diminuições patrimoniais				Patrimônio final		Variação patrimonial		
	Bruto (4)	Líquido (5)	Aquisições (6)	Grandes reparações e obras (8)	Totais (9=6+8)	Abates (10)	Desvalorizações (11)	Amortizações		Bruto (15=4+9-10-11)	Líquido (16=15-4)				
								exercício (12)	acumuladas (13)			Bruto (17=15-4)		Líquido (18=16-5)	
401 04 03D Imóveis urbanos, com finalidade operativa > Construções diversas > Piscinas															
Totais do GH:	435.630,70	0,00	0,00	3.687,00	3.687,00	0,00	0,00	75.373,08	0,00	439.317,70	3.687,00	3.687,00	3.687,00	-1.930,34	
401 04 05A Imóveis urbanos, com finalidade operativa > Construções diversas > Camêrions (construções, vedações e paredes)															
Totais do GH:	142.989,14	125.647,99	0,00	14.540,81	14.540,81	0,00	0,00	19.062,00	0,00	157.529,95	14.540,81	14.540,81	14.540,81	12.819,96	
401 04 09D Imóveis urbanos, com finalidade operativa > Construções diversas > Outras construções															
Totais do GH:	81.665,84	67.120,14	0,00	0,00	0,00	0,00	0,00	15.621,46	0,00	81.665,84	0,00	0,00	0,00	-1.075,76	
401 04 99E Imóveis urbanos, com finalidade operativa > Construções diversas > Outras construções															
Totais do GH:	34.635,60	0,00	0,00	22.007,31	22.007,31	0,00	0,00	35.735,87	0,00	56.642,91	22.007,31	22.007,31	22.007,31	20.906,94	
301 06 01 Imóveis urbanos, com finalidade operativa > Terrenos incluídos em planos de urbaniz.c/capacidade constitutiva > Em aglomerados urbanos															
Totais do GH:	1.380.340,62	1.380.340,62	24.507,30	24.507,30	24.507,30	0,00	0,00	0,00	0,00	1.404.847,92	24.507,30	24.507,30	24.507,30	24.507,30	
301 06 02 Imóveis urbanos, com finalidade operativa > Terrenos incluídos em planos de urbaniz.c/capacidade constitutiva > Em zona diferenciada de aglomerado urbano															
Totais do GH:	46.786,38	46.786,38	0,00	0,00	0,00	0,00	0,00	0,00	0,00	46.786,38	0,00	0,00	0,00	0,00	
301 06 99 Imóveis urbanos, com finalidade operativa > Terrenos incluídos em planos de urbaniz.c/capacidade constitutiva > Outros terrenos															
Totais do GH:	11.805,74	11.805,74	0,00	0,00	0,00	0,00	0,00	0,00	0,00	11.805,74	0,00	0,00	0,00	0,00	
301 07 04 Imóveis urbanos, com finalidade operativa > Terrenos situados dentro do perímetro urbano, classificado como: > Destinado a equipamento público															
Totais do GH:	88.592,24	88.592,24	0,00	0,00	0,00	0,00	0,00	0,00	0,00	88.592,24	0,00	0,00	0,00	0,00	
301 07 99 Imóveis urbanos, com finalidade operativa > Terrenos situados dentro do perímetro urbano, classificado como: > Outros terrenos															
Totais do GH:	110.739,84	110.739,84	5.760,00	5.760,00	5.760,00	0,00	0,00	0,00	0,00	116.499,84	5.760,00	5.760,00	5.760,00	5.760,00	
302 01 01 Imóveis rústicos > Terrenos não incluídos em plano de urbanização - solo rural vocacionado para actividades: > Agrícolas															
Totais do GH:	16.081,60	16.081,60	0,00	0,00	0,00	0,00	0,00	0,00	0,00	16.081,60	0,00	0,00	0,00	0,00	

MUNICÍPIO DE GAVIÃO

F4

Mapa síntese por GH

Ano: 2013

GH	Patrimônio Inicial		Acréscimos patrimoniais		Diminuições patrimoniais					Patrimônio final		Variação patrimonial		
	Bruto	Líquido	Aquisições	Grandes reparações e outros patrimoniais	Totais	Abates	Desvalorizações	Amortizações		Líquido	Bruto			
								exercício	acumuladas				Total	Bruto
(1)	(4)	(5)	(6)	(8)	(9=6+8)	(10)	(11)	(12)	(13)	(14=10+11+12)	(15=4+9-10-11)	(16=15-4)	(18=16-5)	
302 01 06 Imóveis rústicos > Terrenos não incluídos em plano de urbanização - solo rural vocacionado para atividades: > Espaços de proteção ou lazer														
Totais do GH:	227.409,05	227.409,05	0,00	0,00	0,00	0,00	0,00	0,00	0,00	0,00	227.409,05	227.409,05	0,00	0,00
302 01 99 Imóveis rústicos > Terrenos não incluídos em plano de urbanização - solo rural vocacionado para atividades: > Solo para outros fins														
Totais do GH:	275.477,19	275.477,19	187.000,00	187.000,00	187.000,00	0,00	0,00	0,00	0,00	0,00	462.477,19	462.477,19	187.000,00	187.000,00
401 06 99 Imóveis urbanos, com finalidade operativa: > Terrenos incluídos em planos de urbanização construída > Outros terrenos														
Totais do GH:	27.709,08	27.709,08	0,00	0,00	0,00	0,00	0,00	0,00	0,00	0,00	27.709,08	27.709,08	0,00	0,00
401 07 02 Imóveis urbanos, com finalidade operativa: > Terrenos situados dentro do perímetro urbano, classificado como: > Zona verde ou de lazer														
Totais do GH:	358.471,20	358.471,20	0,00	24.933,08	24.933,08	0,00	0,00	0,00	0,00	0,00	383.404,28	383.404,28	24.933,08	24.933,08
401 07 03 Imóveis urbanos, com finalidade operativa: > Terrenos situados dentro do perímetro urbano, classificado como: > Praças públicas														
Totais do GH:	8.327,25	8.327,25	0,00	0,00	0,00	0,00	0,00	0,00	0,00	0,00	8.327,25	8.327,25	0,00	0,00
401 07 04 Imóveis urbanos, com finalidade operativa: > Terrenos situados dentro do perímetro urbano, classificado como: > Destinado a equipamento público														
Totais do GH:	7.190,00	7.190,00	0,00	0,00	0,00	0,00	0,00	0,00	0,00	0,00	7.190,00	7.190,00	0,00	0,00
401 07 99 Imóveis urbanos, com finalidade operativa: > Terrenos situados dentro do perímetro urbano, classificado como: > Outros terrenos														
Totais do GH:	18.753,95	18.753,95	0,00	0,00	0,00	0,00	0,00	0,00	0,00	0,00	18.753,95	18.753,95	0,00	0,00
403 01 02 Outros recursos naturais: > Outros imóveis: > Poços e reservatórios														
Totais do GH:	18.000,00	18.000,00	0,00	0,00	0,00	0,00	0,00	0,00	0,00	0,00	18.000,00	18.000,00	0,00	0,00
403 01 04 Outros recursos naturais: > Outros imóveis: > Terrenos e águas territoriais														
Totais do GH:	48.982,91	48.982,91	0,00	0,00	0,00	0,00	0,00	0,00	0,00	0,00	48.982,91	48.982,91	0,00	0,00
403 01 99 Outros recursos naturais: > Outros imóveis: > Outros														
Totais do GH:	278.451,31	278.451,31	0,00	0,00	0,00	0,00	0,00	0,00	0,00	0,00	278.451,31	278.451,31	0,00	0,00

MUNICÍPIO DE GAVIÃO

F4

Mapa síntese por GH

Ano: 2013

GH	Patrimônio inicial			Acréscimos patrimoniais			Diminuições patrimoniais			Patrimônio final			Variação patrimonial		
	Bruto (4)	Líquido (5)	Líquido (5)	Aquisições (6)	Grandes reparações e outros aumentos (8)	Totais (9=6+8)	Abatimentos (10)	Desvalorizações (11)	Amortizações exercício (12)	Acumulações exercício (13)	Total (14=10+11+12)	Bruto (15=4+9-10-11)	Líquido (16=15-13)	Bruto (17=15-4)	Líquido (18=16-5)
401 05 01A Imóveis urbanos, com finalidade operativa: > Infra-estruturas: > Rodovias															
Totais do GH:	317.234,11	172.364,26	0,00	0,00	0,00	0,00	0,00	0,00	8.766,77	153.636,62	8.766,77	317.234,11	163.597,49	0,00	-8.766,77
401 05 01D Imóveis urbanos, com finalidade operativa: > Infra-estruturas: > Rodovias															
Totais do GH:	860.200,00	588.944,68	0,00	0,00	0,00	0,00	0,00	0,00	279.447,68	279.447,68	0,00	860.200,00	580.752,32	0,00	-18.182,36
401 05 01E Imóveis urbanos, com finalidade operativa: > Infra-estruturas: > Rodovias															
Totais do GH:	143.559,24	113.527,56	0,00	0,00	0,00	0,00	0,00	0,00	2.502,64	32.534,32	2.502,64	143.559,24	111.024,92	0,00	-2.502,64
401 05 01F Imóveis urbanos, com finalidade operativa: > Infra-estruturas: > Rodovias															
Totais do GH:	17.243.791,76	4.132.084,84	5.760,56	73.255,90	67.485,34	73.255,90	0,00	0,00	13.657.368,20	13.657.368,20	0,00	17.317.047,66	3.658.679,46	73.255,90	-472.405,48
401 05 99E Imóveis urbanos, com finalidade operativa: > Infra-estruturas: > Outras infra-estruturas															
Totais do GH:	187.359,27	187.359,27	0,00	0,00	0,00	0,00	0,00	0,00	0,00	0,00	0,00	187.359,27	187.359,27	0,00	0,00
301 07 04 Imóveis urbanos, com finalidade operativa: > Terrenos situados dentro do perímetro urbano, classificado como: > Destinado a equipamento público															
Totais do GH:	60.420,00	60.420,00	0,00	0,00	0,00	0,00	0,00	0,00	0,00	0,00	0,00	60.420,00	60.420,00	0,00	0,00
401 05 99E Imóveis urbanos, com finalidade operativa: > Infra-estruturas: > Outras infra-estruturas															
Totais do GH:	4.074,53	4.074,53	0,00	0,00	0,00	0,00	0,00	0,00	0,00	0,00	0,00	4.074,53	4.074,53	0,00	0,00
401 04 02D Imóveis urbanos, com finalidade operativa: > Construções diversas > Complexos desportivos															
Totais do GH:	94.221,90	77.995,17	0,00	0,00	0,00	0,00	0,00	0,00	17.404,50	17.404,50	0,00	94.221,90	76.817,40	0,00	-1.177,77
401 04 05A Imóveis urbanos, com finalidade operativa: > Construções diversas > Cemitérios (construções, vedações e paredes)															
Totais do GH:	246.600,74	230.078,54	0,00	0,00	0,00	0,00	0,00	0,00	18.174,42	18.174,42	0,00	246.600,74	228.426,32	0,00	-1.652,22
401 04 99D Imóveis urbanos, com finalidade operativa: > Construções diversas > Outras construções															
Totais do GH:	0,00	0,00	28.034,59	28.034,59	0,00	28.034,59	0,00	0,00	350,43	350,43	0,00	28.034,59	27.684,16	28.034,59	27.684,16

MUNICÍPIO DE GAVIÃO

F4

Mapa síntese por GH

Ano: 2013

GH	Patrimônio Inicial		Acréscimos patrimoniais				Diminuições patrimoniais				Patrimônio final		Variação patrimonial	
	Bruto (4)	Líquido (5)	Aquisições (6)	Grandes reparações e outros aumentos (8)	Totais (9=6+8)	Abates (10)	Desvalorizações (11)	Amortizações exercício (12)	Amortizações acumuladas (13)	Total (14=10+11+12)	Bruto (15=4+9-10-11)	Líquido (16=15-13)	Bruto (17=15-4)	Líquido (18=16-5)
401 04 98E Imóveis urbanos, com finalidade operativa: > Construções diversas > Outras construções														
Totais do GH:	889.668,01	484.817,41	0,00	15.289,23	15.289,23	0,00	0,00	451.219,29	451.219,29	914.957,24	463.737,95	15.286,23	-31.079,46	
401 05 98D Imóveis urbanos, com finalidade operativa: > Infra-estruturas: > Outras infra-estruturas														
Totais do GH:	4.840,85	4.840,85	0,00	0,00	0,00	0,00	0,00	0,00	0,00	4.840,85	4.840,85	0,00	0,00	
401 05 98D Imóveis urbanos, com finalidade operativa: > Infra-estruturas: > Outras infra-estruturas														
Totais do GH:	1.940.774,36	1.594.606,61	0,00	6.170,68	6.170,68	0,00	28.462,41	374.630,16	374.630,16	1.946.845,04	1.572.314,88	6.170,68	-22.291,73	
401 05 99E Imóveis urbanos com finalidade operativa: > Infra-estruturas > Outras infra-estruturas														
Totais do GH:	8.217.131,41	4.661.559,04	0,00	17.287,79	17.287,79	0,00	116.821,33	3.672.193,70	3.672.193,70	8.234.419,20	4.562.225,50	17.287,79	-69.333,54	
401 05 99F Imóveis urbanos com finalidade operativa: > Infra-estruturas: > Outras infra-estruturas														
Totais do GH:	115.365,02	62.214,32	0,00	1.648,45	1.648,45	0,00	6.340,93	59.521,63	59.521,63	117.043,47	57.521,84	1.648,45	-4.662,48	
401 07 02 Imóveis urbanos, com finalidade operativa: > Terrenos situados dentro do perímetro urbano, classificado como: > Zona verde ou de lazer														

MUNICÍPIO DE GAVIÃO

F4

Mapa síntese por GH

Ano: 2013

GH	Patrimônio Inicial		Acréscimos patrimoniais		Diminuições patrimoniais				Patrimônio final		Variação patrimonial			
	Bruto	Líquido	Aquisições	Grandes reparações e outros aumentos	Abates	Desvalorizações	Amortizações	exercício	acumuladas	Total	Bruto	Líquido	Bruto	Líquido
(1)	(4)	(5)	(6)	(8)	(9=6+8)	(10)	(11)	(12)	(13)	(14=10+11+12)	(15=4+8-10-11)	(16=15-13)	(17=15-4)	(18=16-5)
401 02 Imóveis urbanos, com finalidade operativa -> Terrenos situados dentro do perímetro urbano, classificado como: -> Zona verde ou de lazer	544.621,75	544.621,75	0,00	0,00	0,00	0,00	0,00	0,00	0,00	0,00	544.621,75	544.621,75	0,00	0,00
Totais do GH:	47.272.732,79	23.519.981,14	525.921,95	1.074.414,52	0,00	0,00	0,00	24.912.810,40	0,00	48.347.147,31	1.074.414,52	23.434.336,91	-85.644,23	

Nº de bens impressos: 20496

[Handwritten signature]

Os responsáveis
[Handwritten signature]
Zobel Martins

Notas:

- a) Identificar os bens pelos códigos que lhes correspondem, segundo o classificador geral (CIBE) e pela respectiva descrição.
- b) Os valores do patrimônio bruto e líquido iniciais deverão corresponder aos valores do patrimônio final (bruto e líquido) do ano imediatamente anterior.
- c) Registrar todas as aquisições efetuadas durante o ano económico que se enquadrarem na tipologia definida da alínea a) do n.º 1 do artigo 30.º das instruções (tipos de aquisição).
- d) Registrar os valores relativos a reavaliações ou outras alterações que impliquem um acréscimo do valor dos bens inventariados
- e) Registrar os abates de bens pelo seu valor patrimonial bruto
- f) Registrar os valores das desvalorizações que se indentifiquem com as diminuições patrimoniais previstas na alínea b) do n.º 1 do artigo 30.º das instruções.
- g) No ano em que se verificar o abate do bem, não será efetuada a respetiva amortização anual, devendo abater-se nesta coluna o valor das amortizações acumuladas transitado do exercício anterior.
- h) No caso de amortizações per duodécimos, os valores da coluna de amortizações do exercício não contempla os movimentos do ano na 66/68

Assim caso tenham sido efetuadas transferências de conta de bens no ano, não poderá comparar estes valores com mapas de movimentos do exercício na 66/68 ou mesmo 48.

MUNICÍPIO DE GAVIÃO

Ficha de amortizações por conta

Ano: 2013

GH	Nº Invent.	Descrição do bem	Tipo	Data	Aquisição Valor aquisição /avaliação	Alterações patrimoniais		Valor bruto	Anos ant.	Amortizações		Acum. ulados	Situação atual do bem	
						Aumentos	Diminuições			Extraord.	Taxa		Exercício Valor	Valor patrim. liq.
Classificação patrimonial: 421														
301 07 04	2	Lote de terreno para equipamento público c/ân	30	11/1986	16.183,95	0,00	0,00	16.183,95	0,00	0,00	0,00	0,00	0,00	16.183,95
301 07 04	3	Lote de terreno para construção urbana c/ área	30	11/1986	10.778,29	0,00	0,00	10.778,29	0,00	0,00	0,00	0,00	0,00	10.778,29
301 06 01	7	Prédio rústico denominado "eucaliptos" (artº25	06	03/1984	49.879,79	0,00	0,00	49.879,79	0,00	0,00	0,00	0,00	0,00	49.879,79
301 06 99	17	Terreno subjacente e logradouro á casa com le	30	09/2001	2.805,74	0,00	0,00	2.805,74	0,00	0,00	0,00	0,00	0,00	2.805,74
302 01 01	18	Prédio rústico: cultura arvenses de chameca, fiç	30	05/1981	1.097,36	0,00	0,00	1.097,36	0,00	0,00	0,00	0,00	0,00	1.097,36
302 01 01	19	Prédio rústico: terreno onde se localiza a etar c	30	05/1997	7.731,37	0,00	0,00	7.731,37	0,00	0,00	0,00	0,00	0,00	7.731,37
301 06 01	20	Prédio rústico: terreno de cultura arvenses	30		8.728,96	0,00	0,00	8.728,96	0,00	0,00	0,00	0,00	0,00	8.728,96
302 01 99	21	Prédio rústico: destinado á construção de um d	30		249,40	0,00	0,00	249,40	0,00	0,00	0,00	0,00	0,00	249,40
301 07 99	22	Prédio rústico: para constituir logradouro da ca	30		374,10	3.404,59	0,00	3.778,69	0,00	0,00	0,00	0,00	0,00	3.778,69
302 01 99	23	Prédio rústico destinado á ampliação da etar d	30	09/2001	1.995,19	0,00	0,00	1.995,19	0,00	0,00	0,00	0,00	0,00	1.995,19
301 06 01	25	Terreno subjacente ao edificio escolar de gaviã	05	12/2001	99.770,71	0,00	0,00	99.770,71	0,00	0,00	0,00	0,00	0,00	99.770,71
301 06 01	27	Terreno subjacente ao edificio escolar de degr	05	12/2001	14.966,90	0,00	0,00	14.966,90	0,00	0,00	0,00	0,00	0,00	14.966,90
301 06 01	29	Terreno subjacente ao edificio escolar de atala	05	12/2001	24.618,60	0,00	0,00	24.618,60	0,00	0,00	0,00	0,00	0,00	24.618,60
301 06 01	31	Terreno subjacente ao edificio escolar de caste	05	12/2001	87.148,80	0,00	0,00	87.148,80	0,00	0,00	0,00	0,00	0,00	87.148,80
301 06 01	33	Terreno subjacente ao edificio escolar de ferrã	05	12/2001	44.892,00	0,00	0,00	44.892,00	0,00	0,00	0,00	0,00	0,00	44.892,00
301 06 01	35	Terreno subjacente ao edificio escolar de vale	05	12/2001	25.140,00	0,00	0,00	25.140,00	0,00	0,00	0,00	0,00	0,00	25.140,00
301 06 01	37	Terreno subjacente ao edificio escolar de moim	05	12/2001	25.140,00	0,00	0,00	25.140,00	0,00	0,00	0,00	0,00	0,00	25.140,00
301 06 01	39	Terreno subjacente ao edificio escolar de vale	05	12/2001	40.000,20	0,00	0,00	40.000,20	0,00	0,00	0,00	0,00	0,00	40.000,20
301 06 01	41	Terreno subjacente ao edificio escolar de s. ba	05	12/2001	30.120,22	0,00	0,00	30.120,22	0,00	0,00	0,00	0,00	0,00	30.120,22
301 06 01	42	Terreno subjacente ao edificio escolar de amie	05	12/2001	17.952,00	0,00	0,00	17.952,00	0,00	0,00	0,00	0,00	0,00	17.952,00
301 06 01	44	Terreno subjacente ao edificio escolar de domi	05	12/2001	64.345,20	0,00	0,00	64.345,20	0,00	0,00	0,00	0,00	0,00	64.345,20
301 06 01	46	Terreno subjacente ao edificio escolar de vale	05	12/2001	35.916,00	0,00	0,00	35.916,00	0,00	0,00	0,00	0,00	0,00	35.916,00
302 01 01	47	Parcela de terreno destinada á construção da	08	04/2001	468,87	0,00	0,00	468,87	0,00	0,00	0,00	0,00	0,00	468,87
301 06 01	49	Terreno subjacente ao edificio do cine-teatro	06	06/1983	149.639,37	0,00	0,00	149.639,37	0,00	0,00	0,00	0,00	0,00	149.639,37
301 06 01	51	Terreno subjacente ao edificio da dosu	30	09/1968	46.376,00	0,00	0,00	46.376,00	0,00	0,00	0,00	0,00	0,00	46.376,00
301 06 01	52	Parcela de terreno para construção urbana	30	04/1996	9.975,96	0,00	0,00	9.975,96	0,00	0,00	0,00	0,00	0,00	9.975,96
301 06 01	54	Parcela de terreno para construção urbana	30	12/1987	14.963,94	0,00	0,00	14.963,94	0,00	0,00	0,00	0,00	0,00	14.963,94
301 06 01	55	Terreno subjacente ao prédio urbano inscrito n	30	03/1970	1.276,80	0,00	0,00	1.276,80	0,00	0,00	0,00	0,00	0,00	1.276,80
301 06 02	57	Lote de terreno destinado a construção urbana	27	12/2001	1.588,64	0,00	0,00	1.588,64	0,00	0,00	0,00	0,00	0,00	1.588,64

MUNICÍPIO DE GAVIÃO

Ficha de amortizações por conta

Ano: 2013

GH	Nº Invent.	Bem	Descrição do bem	Tipo	Data	Aquisição /avaliação	Alterações patrimoniais		Valor bruto	Anos ant.	Amortizações			Situação atual do bem	
							Aumentos	Diminuições			Extraord.	Taxa	Valor	Acumulados	Valor patrim.liq.
Classificação patrimonial: 421															
301 06 02	58	Lote de terreno destinado a construção urbana	27	12/2001		2.042,58	0,00	0,00	2.042,58	0,00	0,00	0,00	0,00	0,00	2.042,58
301 06 02	59	Lote de terreno destinado á construção urbana	27	12/2001		570,13	0,00	0,00	570,13	0,00	0,00	0,00	0,00	0,00	570,13
301 06 02	60	Lote de terreno destinado a construção urbana	27	12/2001		592,57	0,00	0,00	592,57	0,00	0,00	0,00	0,00	0,00	592,57
301 06 02	61	Lote de terreno destinado á construção urbana	27	12/2001		623,10	0,00	0,00	623,10	0,00	0,00	0,00	0,00	0,00	623,10
301 06 02	62	Lote de terreno destinado á construção urbana	27	12/2001		628,49	0,00	0,00	628,49	0,00	0,00	0,00	0,00	0,00	628,49
301 06 01	63	Lote de terreno para construção urbana	30	07/1995		6.648,98	0,00	0,00	6.648,98	0,00	0,00	0,00	0,00	0,00	6.648,98
302 01 06	64	Prédio rustico denominado alamal	30	11/1996		224.459,05	0,00	0,00	224.459,05	0,00	0,00	0,00	0,00	0,00	224.459,05
301 06 01	72	Parcela de terreno destinada á construção urb:	06	03/1994		119.720,00	0,00	0,00	119.720,00	0,00	0,00	0,00	0,00	0,00	119.720,00
301 06 01	73	Parcela de terreno destinada á construção urb:	06	03/1994		2.603,91	0,00	0,00	2.603,91	0,00	0,00	0,00	0,00	0,00	2.603,91
301 06 02	218	Terreno subjacente ao novo quarel dos bombx	06	03/1994		22.708,43	0,00	0,00	22.708,43	0,00	0,00	0,00	0,00	0,00	22.708,43
301 06 01	523	Terreno subjacente a casa de r/chão destinada	30	11/1973		149.639,10	0,00	0,00	149.639,10	0,00	0,00	0,00	0,00	0,00	149.639,10
301 06 01	524	Terreno subjacente ao edificio do mercado mui	25	12/2001		44.265,00	0,00	0,00	44.265,00	0,00	0,00	0,00	0,00	0,00	44.265,00
301 06 01	526	Parcela de terreno para construção urbana	28	12/2001		7.920,00	0,00	0,00	7.920,00	0,00	0,00	0,00	0,00	0,00	7.920,00
301 06 02	534	Parcela de terreno para fins de interesse public	01	10/2003		425,00	0,00	0,00	425,00	0,00	0,00	0,00	0,00	0,00	425,00
301 06 02	535	Parcela de terreno para fins de interesse public	30	10/2003		5.000,00	0,00	0,00	5.000,00	0,00	0,00	0,00	0,00	0,00	5.000,00
302 01 99	544	Predio rustico denominado "ladeiras"	01	02/2004		18.000,00	0,00	0,00	18.000,00	0,00	0,00	0,00	0,00	0,00	18.000,00
302 01 99	545	Predio rustico denominado "ladeiras"	01	02/2004		44.000,00	0,00	0,00	44.000,00	0,00	0,00	0,00	0,00	0,00	44.000,00
302 01 99	546	Predio rustico denominado "alamal"	01	02/2004		3.000,00	0,00	0,00	3.000,00	0,00	0,00	0,00	0,00	0,00	3.000,00
302 01 99	547	Predio rustico denominado "alamal"	01	02/2004		5.000,00	0,00	0,00	5.000,00	0,00	0,00	0,00	0,00	0,00	5.000,00
302 01 99	548	Predio rustico denominado "vale salgueiro"	01	09/2004		60.000,00	0,00	0,00	60.000,00	0,00	0,00	0,00	0,00	0,00	60.000,00
302 01 99	549	Predio rustico denominado "chá da mina"	01	12/2004		30.000,00	0,00	0,00	30.000,00	0,00	0,00	0,00	0,00	0,00	30.000,00
302 01 99	550	Predio rustico denominado "horta do mocho"	01	12/2004		15.000,00	0,00	0,00	15.000,00	0,00	0,00	0,00	0,00	0,00	15.000,00
302 01 99	551	Predio rustico denominado "fonte"	22	05/2004		400,00	0,00	0,00	400,00	0,00	0,00	0,00	0,00	400,00	
302 01 99	552	Predio rustico denominado "martinote"	22	05/2004		3.125,50	0,00	0,00	3.125,50	0,00	0,00	0,00	0,00	0,00	3.125,50
302 01 99	553	Predio rustico denominado "martinote"	22	05/2004		5.625,00	0,00	0,00	5.625,00	0,00	0,00	0,00	0,00	0,00	5.625,00
302 01 99	554	Predio rustico denominado amieira cova	22	05/2004		312,50	0,00	0,00	312,50	0,00	0,00	0,00	0,00	0,00	312,50
301 06 01	555	Terreno subjacente ao edificio dos paços do cc	22	05/2004		25.024,00	0,00	3.879,40	28.903,40	0,00	0,00	0,00	0,00	0,00	28.903,40
301 06 01	557	Terreno subjacente ao quarel da gnr	22	05/2004		59.855,24	0,00	0,00	59.855,24	0,00	0,00	0,00	0,00	0,00	59.855,24
301 06 01	559	Terreno subjacente ao antigo maladouro	22	05/2004		29.704,00	0,00	0,00	29.704,00	0,00	0,00	0,00	0,00	0,00	29.704,00

MUNICÍPIO DE GAVIÃO

Ficha de amortizações por conta

Ano: 2013

GH	Nº Invent.	Bem	Descrição do bem	Tipo	Aquisição		Alterações patrimoniais		Valor bruto	Anos ant.	Amortizações		Acumulados	Situação atual do bem
					Data	Valor aquisição /avaliação	Aumentos	Diminuições			Extraord.	Taxa		
Classificação patrimonial: 421														
301 06 02	560	Terreno subjacente a casa de r/c destinada a g	22	05/2004	7.475,00	0,00	0,00	0,00	7.475,00	0,00	0,00	0,00	0,00	7.475,00
301 06 01	562	Terreno subjacente ao edifício escolar de belve	22	05/2004	69.432,00	0,00	0,00	0,00	69.432,00	0,00	0,00	0,00	0,00	69.432,00
301 06 01	564	Parcela de terreno para construção urbana	22	05/2004	3.293,00	0,00	0,00	0,00	3.293,00	0,00	0,00	0,00	0,00	3.293,00
301 06 01	585	Parcela de terreno para construção urbana	22	05/2004	42.000,00	0,00	0,00	0,00	42.000,00	0,00	0,00	0,00	0,00	42.000,00
301 06 01	586	Terreno subjacente ao prédio urbano art.nº 63	22	05/2004	6.674,00	0,00	0,00	0,00	6.674,00	0,00	0,00	0,00	0,00	6.674,00
301 06 01	588	Terreno subjacente ao prédio urbano art.nº 63	22	05/2004	18.330,00	0,00	0,00	0,00	18.330,00	0,00	0,00	0,00	0,00	18.330,00
302 01 99	570	Prédio rústico denominado "iraga"	08	09/2004	11,82	0,00	0,00	0,00	11,82	0,00	0,00	0,00	0,00	11,82
301 07 04	583	Parcela de terreno rustica	01	11/2005	22.500,00	0,00	0,00	0,00	22.500,00	0,00	0,00	0,00	0,00	22.500,00
301 07 04	602	Parcela de terreno rustico destinada para fins	01	01/2006	12.500,00	0,00	0,00	0,00	12.500,00	0,00	0,00	0,00	0,00	12.500,00
301 07 04	603	Parcela de terreno urbano destinado a fins de	01	01/2006	8.900,00	0,00	0,00	0,00	8.900,00	0,00	0,00	0,00	0,00	8.900,00
301 07 04	604	Parcela de terreno urbano destinado a fins de	01	07/2006	7.500,00	0,00	0,00	0,00	7.500,00	0,00	0,00	0,00	0,00	7.500,00
301 07 04	605	Parcela de terreno urbano para fins interesse	01	09/2006	4.230,00	0,00	0,00	0,00	4.230,00	0,00	0,00	0,00	0,00	4.230,00
301 07 04	606	Parcela de terreno urbano para fins de interes	01	10/2006	6.000,00	0,00	0,00	0,00	6.000,00	0,00	0,00	0,00	0,00	6.000,00
301 07 99	617	Parcela e Terreno destinada à construção do C	30	02/2008	8.900,00	0,00	0,00	0,00	8.900,00	0,00	0,00	0,00	0,00	8.900,00
302 01 06	618	Prédio Rústico para fins de interesse público	30	12/2008	2.950,00	0,00	0,00	0,00	2.950,00	0,00	0,00	0,00	0,00	2.950,00
302 01 99	619	Prédio Rústico denominado Lambiolho	30	12/2008	2.500,00	0,00	0,00	0,00	2.500,00	0,00	0,00	0,00	0,00	2.500,00
302 01 99	620	Prédio Rústico denominado Tapada do Mártir	30	02/2009	74.489,46	0,00	0,00	0,00	74.489,46	0,00	0,00	0,00	0,00	74.489,46
301 06 01	621	Parcela de Terreno para construção	30	02/2009	500,54	0,00	0,00	0,00	500,54	0,00	0,00	0,00	0,00	500,54
301 07 99	622	Parcela de terreno destinado a recinto de merc	30	04/2009	71.232,00	0,00	0,00	0,00	71.232,00	0,00	0,00	0,00	0,00	71.232,00
301 07 99	623	Parcela de Terreno destinada a construção de	30	11/2009	26.829,15	0,00	0,00	0,00	26.829,15	0,00	0,00	0,00	0,00	26.829,15
302 01 99	624	Prédio Rústico denominado Bairro Tropa	30	11/2009	2.026,00	0,00	0,00	0,00	2.026,00	0,00	0,00	0,00	0,00	2.026,00
302 01 99	635	Prédio Rústico destinado a captação de água	30	03/2010	7.544,82	0,00	0,00	0,00	7.544,82	0,00	0,00	0,00	0,00	7.544,82
301 06 02	636	Parcela de Terreno destinada a construção urb	30	01/2010	5.132,44	0,00	0,00	0,00	5.132,44	0,00	0,00	0,00	0,00	5.132,44
302 01 99	637	Prédio Rústico destinado a Museu das Artes d	30	01/2010	2.187,50	0,00	0,00	0,00	2.187,50	0,00	0,00	0,00	0,00	2.187,50
302 01 01	638	Prédio Rústico denominado Meirinho destinad	30		1.408,00	0,00	0,00	0,00	1.408,00	0,00	0,00	0,00	0,00	1.408,00
302 01 01	639	Prédio Rústico denominado Picoto Destinado	30	06/2010	5.376,00	0,00	0,00	0,00	5.376,00	0,00	0,00	0,00	0,00	5.376,00
302 01 99	651	Prédio Rústico denominado Alamal	30	06/2013	2.000,00	0,00	0,00	0,00	2.000,00	0,00	0,00	0,00	0,00	2.000,00
301 06 01	652	Terreno subjacente ao artigo urbano nº 323	30	06/2013	7.253,13	0,00	0,00	0,00	7.253,13	0,00	0,00	0,00	0,00	7.253,13
301 06 01	653	Terreno subjacente ao artigo urbano nº 209	30	07/2013	10.400,00	0,00	0,00	0,00	10.400,00	0,00	0,00	0,00	0,00	10.400,00

MUNICÍPIO DE GAVIÃO

Ficha de amortizações por conta

Ano: 2013

GH	Nº Invent.	Bem	Descrição do bem	Tipo	Data	Aquisição		Alterações patrimoniais		Valor bruto	Anos ant.	Amortizações		Situação atual do bem	
						Valor aquisição /avaliação	Diminuições	Aumentos	Diminuições			Exercício	Acum ulados	Extrord.	Taxa
Classificação patrimonial: 421															
301 06 01	654	Terreno subjacente ao artigo urbano nº 34 - Cc	30	09/2013	6.854,17	0,00	0,00	0,00	6.854,17	0,00	0,00	0,00	0,00	0,00	6.854,17
302 01 99	655	Prédio Rústico denominado Vale Salgueiro	30	09/2013	185.000,00	0,00	0,00	185.000,00	0,00	0,00	0,00	0,00	0,00	0,00	185.000,00
301 07 99	656	1/3 indeviso do terreno subjacente ao prédio ui	30	04/2013	5.760,00	0,00	0,00	5.760,00	0,00	0,00	0,00	0,00	0,00	0,00	5.760,00
301 07 04	610	Parcela de terreno destinada a construção da l	01	05/2007	55.960,00	0,00	0,00	55.960,00	0,00	0,00	0,00	0,00	0,00	0,00	55.960,00
301 07 04	611	Parcela de terreno destinado à ETAR de Vale	30	09/2007	1.848,00	0,00	0,00	1.848,00	0,00	0,00	0,00	0,00	0,00	0,00	1.848,00
301 07 04	612	Parcela de terreno destinada à Elar de Cadafra	30	09/2007	2.612,00	0,00	0,00	2.612,00	0,00	0,00	0,00	0,00	0,00	0,00	2.612,00
Totais da conta 421:										7.283,99	2.425.919,96	0,00	0,00	0,00	2.425.919,96
Classificação patrimonial: 4221															
301 02 04D 8		Edifício escolar de r/chão com 1 sala de aula d	05	12/2001	14.924,06	0,00	0,00	14.924,06	4.978,68	0,00	2,78	414,89	5.393,57	9.530,49	
301 02 02A 16		Casa com um lugar de fabricar azeite	30		11.222,95	16.981,20	0,00	28.204,15	902,28	0,00	0,63	172,00	1.074,28	27.129,87	
301 02 04A 24		Biblioteca Municipal de Gavião - Antigo Edific	05	12/2001	54.114,22	1.175.886,40	0,00	1.230.000,62	21.779,21	0,00	0,83	10.112,17	31.891,38	198.109,24	
301 02 04A 26		Edifício escolar de r/chão com 2 salas de aula	05	12/2001	44.842,69	0,00	0,00	44.842,69	6.726,36	0,00	1,25	580,53	7.286,89	37.555,80	
301 02 04D 28		Edifício escolar de r/chão com 1 sala de aula d	05	12/2001	18.699,36	0,00	0,00	18.699,36	8.639,16	0,00	3,85	719,93	9.359,09	9.340,27	
301 02 04D 30		Edifício escolar de r/chão e 1º andar com 4 sal	05	12/2001	104.957,65	79.979,56	0,00	184.937,21	83.875,24	0,00	4,55	6.733,89	70.609,13	114.328,08	
301 02 04D 32		Edifício escolar de r/chão com 1 sala de aula r	05	12/2001	32.975,88	4.920,00	0,00	37.895,88	11.805,06	0,00	4,17	1.186,98	12.992,04	24.903,84	
301 02 04D 34		Edifício escolar de r/chão com 1 sala de aula d	05	12/2001	34.895,73	0,00	0,00	34.895,73	11.641,20	0,00	2,78	970,10	12.611,30	22.284,43	
301 02 04D 36		Edifício escolar de r/chão com 1 sala de aula d	05	12/2001	18.091,29	0,00	0,00	18.091,29	6.035,28	0,00	2,78	502,94	6.538,22	11.553,07	
301 02 04A 38		Edifício escolar de r/chão com 2 salas de aula	05	12/2001	60.268,88	15.405,17	0,00	75.674,05	8.586,01	0,00	1,04	728,00	8.314,01	66.360,04	
301 02 04D 40		Edifício escolar de r/chão com 1 sala de aula d	05	12/2001	17.410,44	0,00	0,00	17.410,44	5.223,12	0,00	2,50	435,26	5.658,38	11.752,06	
301 02 04D 43		Edifício escolar de r/chão com 1 sala de aula d	05	12/2001	31.524,16	7.224,26	0,00	38.748,42	12.069,20	0,00	3,85	1.214,12	13.283,32	25.465,10	
301 02 04D 45		Edifício escolar de r/chão com 1 sala de aula d	05	12/2001	16.167,39	0,00	0,00	16.167,39	5.102,40	0,00	2,63	425,20	5.527,60	10.639,79	
301 08 07D 48		Edifício de dois pisos (r/c e 1º andar) destinad	06	06/1993	448.918,11	23.603,47	0,00	472.521,58	12.602,34	0,00	1,67	6.010,65	118.612,99	353.908,59	
301 02 01A 50		Edifício de r/chão e 1º andar	30	12/2001	270.600,00	0,00	0,00	270.600,00	24.028,28	0,00	0,74	2.062,44	26.031,72	244.568,28	
301 01 99D 56		Casa de r/chão que serve de habitação	28	12/2001	3.751,04	0,00	0,00	3.751,04	2.813,28	0,00	6,25	234,44	3.047,72	703,32	
301 02 99D 65		Edifício de r/chão 1º e 2º andares, destinado a	23		588.354,34	9.074,56	0,00	597.428,90	88.253,16	0,00	1,47	7.484,88	85.738,04	501.690,86	
301 02 99D 66		Casa de r/chão destinada a pombal	23		5.781,14	0,00	0,00	5.781,14	867,12	0,00	1,25	72,26	939,38	4.841,76	
301 02 99D 67		Edifício de r/chão e sótão que serve de apoio e	23	08/2001	67.819,99	0,00	0,00	67.819,99	10.173,00	0,00	1,25	847,75	11.020,75	56.799,24	

MUNICÍPIO DE GAVIÃO

Ficha de amortizações por conta

Ano: 2013

GH	Nº Invent.	Descrição do bem	Tipo	Data	Valor aquisição /avaliação	Alterações patrimoniais		Valor bruto	Anos ant.	Amortizações		Situação atual do bem		
						Aumentos	Diminuições			Extraord.	Taxa	Exercício	Valor patrim.liq.	
Classificação patrimonial: 4221														
301 02 99D 68		Casa de r/chao destinada a abrigo nautico	23		25.837,06	0,00	0,00	25.837,06	3.675,52	0,00	1,25	322,96	4.198,48	21.638,58
301 02 99D 69		Barracão	23		5.696,36	0,00	0,00	5.696,36	854,40	0,00	1,25	71,20	925,60	4.770,76
301 02 99D 70		Casa de r/chao destinada a balneários	23		9.898,64	0,00	0,00	9.898,64	1.484,76	0,00	1,25	123,73	1.608,49	8.290,15
301 02 99D 71		Casa que serve de snack bar e posto de socor	23		26.486,17	30.480,85	0,00	56.967,02	6.760,91	0,00	1,30	698,05	7.458,96	49.508,06
301 02 99D 219		Edificio de r/chao, 1º e 2º andares destinado a	23		1.084.051,00	0,00	0,00	1.084.051,00	82.607,68	0,00	1,25	13.550,64	176.158,32	907.892,68
301 02 99D 522		Casa de r/chão destinada a armazém e oficina	30	11/1973	109.735,60	0,00	0,00	109.735,60	73.303,20	0,00	1,67	1.832,56	75.135,78	34.598,82
301 02 99D 525		Edificio de r/chão destinado a mercado municij	28	12/2001	173.655,00	4.220,28	0,00	177.875,28	31.467,42	0,00	1,52	2.446,72	33.916,14	143.959,14
301 01 99E 529		Casa pré - fabricada destinada a habitação	99	11/2003	3.968,06	0,00	0,00	3.968,06	1.984,00	0,00	5,00	198,40	2.162,40	1.785,66
301 02 99D 558		Casa de r/c e 1º andar destinada ao posto da ç	22	05/2004	189.542,40	13.360,07	0,00	202.902,47	31.409,28	0,00	1,72	3.489,92	34.899,20	168.003,27
301 02 99D 561		Casa de r/c destinada a garagem e duas arrec.	22	05/2004	2.498,00	0,00	0,00	2.498,00	746,08	0,00	3,33	83,12	831,20	1.664,80
301 02 04D 563		Museu do Sabão - antigo Edificio escolar de r/c	22	05/2004	62.768,42	306.451,90	0,00	369.220,32	12.032,73	0,00	0,51	1.821,66	13.854,39	355.365,93
301 02 99D 567		Casa de r/c que serve de teatro (antigo quarte	22	05/2004	18.460,00	0,00	0,00	18.460,00	3.688,29	0,00	2,22	409,81	4.098,10	14.361,90
301 02 99D 569		Casa de r/c e 1º andar (antigo quartel de bomt:	22	05/2004	38.460,00	0,00	0,00	38.460,00	7.684,29	0,00	2,22	853,81	8.538,10	29.921,90
301 02 99D 579		1/5 em cornum do direito de superficie do edifí	02	10/2005	34.625,00	0,00	0,00	34.625,00	3.462,48	0,00	1,25	432,81	3.895,29	30.729,71
301 02 99D 608		Edificio de r/chao destinado a mercado publico	01	12/2006	414.233,78	0,00	0,00	414.233,78	36.245,44	0,00	1,25	5.177,92	41.423,36	372.810,42
301 08 04 625		Casa de R/C e 1º Andar destinado a armazém	30		63.157,00	0,00	0,00	63.157,00	0,00	0,00	0,00	0,00	0,00	63.157,00
301 08 04 626		Casa de R/C destinada a comércio	30		10.526,00	0,00	0,00	10.526,00	0,00	0,00	0,00	0,00	0,00	10.526,00
301 08 04 627		Casa de R/C destinada a armazém	30		8.500,00	0,00	0,00	8.500,00	0,00	0,00	0,00	0,00	0,00	8.500,00
301 08 04 628		Casa de R/C destinado a habitação	30		15.791,00	0,00	0,00	15.791,00	0,00	0,00	0,00	0,00	0,00	15.791,00
301 01 02C 629		Casa de R/C destinada a Habitação	08		2.770,00	0,00	0,00	2.770,00	185,04	0,00	1,67	46,26	231,30	2.538,70
301 01 99E 643		Prédio Urbano destinado a habitação em Fada	30	06/2011	550,00	0,00	0,00	550,00	55,00	0,00	5,00	27,50	82,50	467,50
301 02 01D 645		Edificio de R/C e 1º andar dsinado a Paços dc	38		583.280,02	467.946,32	0,00	1.051.226,34	26.280,66	0,00	1,25	13.140,33	39.420,99	011.805,35
301 08 99 644		Terreno subjacente a Prédio Urbano destinado	30	06/2011	9.000,00	0,00	0,00	9.000,00	0,00	0,00	0,00	0,00	0,00	9.000,00
Totais da conta 4221:						2.155.534,04	0,00	6.894.340,87	810.230,56	0,00	85.557,85	895.788,41	5.998.552,46	
Classificação patrimonial: 4222														
110 05 99 15765		Cabine pre fabricada - posto de transformação	01	03/2005	9.263,80	0,00	0,00	9.263,80	9.263,80	0,00	14,28	0,00	9.263,80	0,00
301 05 99D 536		Apoio a básica	01	12/2003	10.396,89	0,00	0,00	10.396,89	1.299,60	0,00	1,25	129,96	1.429,56	8.967,33

MUNICIPIO DE GAVIÃO

Ficha de amortizações por conta

Ano: 2013

GH	Nº Invent.	Bem	Descrição do bem	Tipo	Aquisição Data	Valor aquisição /avaliação	Alterações patrimoniais		Valor bruto	Anos ant.		Amortizações		Situação atual do bem	
							Aumentos	Diminuições		Extraord	Taxa	Exercício Valor	Acum ulados	Valor patrim.liq.	
Classificação patrimonial: 4222															
301 04 99E 609		Arrojados exteriores do quarteil dos bombeiros n 24		24	12/2006	105.628,98	0,00	0,00	105.628,98	36.970,15	0,00	5,00	5.281,45	42.251,60	63.377,38
301 04 99E 657		Centro de Observação Av- Fauna do Outeiro		30		49.617,40	0,00	0,00	49.617,40	0,00	0,00	5,00	2.480,87	2.480,87	47.136,53
Totais da conta 4222:							174.907,07	0,00	0,00	174.907,07	47.533,55	0,00	7.892,28	55.425,83	119.481,24
Classificação patrimonial: 424															
107 04 01	16714	Ar-Condicionado		01	07/2011	715,00	0,00	0,00	715,00	178,76	0,00	12,50	89,38	268,14	446,86
107 04 02	17146	Ar condicionado		01	02/2012	900,00	0,00	0,00	900,00	112,50	0,00	12,50	112,50	225,00	675,00
107 04 02	19403	Ar Condicionado		01	04/2013	550,00	0,00	0,00	550,00	0,00	0,00	12,50	68,75	68,75	481,25
107 04 02	19404	Ar Condicionado		01	04/2013	750,00	0,00	0,00	750,00	0,00	0,00	12,50	93,75	93,75	656,25
107 04 01	19737	Ar Condicionado		01	12/2013	950,00	0,00	0,00	950,00	0,00	0,00	12,50	118,75	118,75	831,25
206 03 01	5254	Ciclomotor		01	08/1998	2.424,83	0,00	0,00	2.424,83	2.424,83	0,00	25,00	0,00	2.424,83	0,00
206 03 01	5255	Ciclomotor		01	08/1998	2.424,83	0,00	0,00	2.424,83	2.424,83	0,00	25,00	0,00	2.424,83	0,00
202 07 04	5256	Pronto socorro florestal para extinção de incên		01	09/1999	99.510,18	0,00	0,00	99.510,18	99.510,18	0,00	7,14	0,00	99.510,18	0,00
202 06 03	5258	Ambulância		01		18.954,32	0,00	0,00	18.954,32	18.954,32	0,00	12,50	0,00	18.954,32	0,00
202 06 03	5259	Ambulância		01	02/1999	28.779,39	1.081,07	0,00	29.870,46	29.870,46	0,00	100,00	0,00	29.870,46	0,00
202 07 04	5260	Pronto-socorro de desencarceramento		01		39.903,83	0,00	0,00	39.903,83	39.903,83	0,00	7,14	0,00	39.903,83	0,00
202 07 04	5261	Pronto-socorro florestal		01		49.879,79	43.876,77	0,00	93.756,56	76.856,56	0,00	50,00	16.900,00	93.756,56	0,00
202 06 03	5262	Ambulância		01	03/1993	24.563,30	8.171,88	0,00	32.735,18	32.735,18	0,00	20,00	0,00	32.735,18	0,00
202 07 03	5263	Pronto-socorro florestal		01	06/1992	46.612,66	21.440,30	0,00	68.052,96	68.052,96	0,00	20,00	0,00	68.052,96	0,00
202 02 03	5264	Auto-comando ligeiro		01		8.978,36	3.138,57	0,00	12.116,93	12.116,93	0,00	100,00	0,00	12.116,93	0,00
202 06 03	5265	Ambulância		01		6.484,37	3.416,44	0,00	9.900,81	9.900,81	0,00	14,29	0,00	9.900,81	0,00
202 06 03	5266	Ambulância		01		5.985,57	0,00	0,00	5.985,57	5.985,57	0,00	12,50	0,00	5.985,57	0,00
202 06 03	5267	Ambulância		01		7.481,97	0,00	0,00	7.481,97	7.481,97	0,00	12,50	0,00	7.481,97	0,00
202 02 03	5268	Tpi-transporte de pessoal ligeiro		01		1.246,99	0,00	0,00	1.246,99	1.246,99	0,00	10,00	0,00	1.246,99	0,00
202 02 03	5269	Tpi-transporte de pessoal ligeiro		01		1.496,39	0,00	0,00	1.496,39	1.496,39	0,00	10,00	0,00	1.496,39	0,00
202 07 04	5270	Pronto-socorro		01		2.483,99	0,00	0,00	2.483,99	2.483,99	0,00	7,14	0,00	2.483,99	0,00
202 02 03	5271	Veículo ligeiro misto		01	04/1993	14.812,30	2.298,72	0,00	17.111,02	17.111,02	0,00	50,00	0,00	17.111,02	0,00
202 03 04	5272	Veículo pesado de mercadorias		01	05/1992	67.331,75	19.132,67	0,00	86.464,42	80.387,64	0,00	33,33	3.037,93	83.425,57	3.038,65

MUNICÍPIO DE GAVIÃO

Ficha de amortizações por conta

Ano: 2013

GH	Nº Invent.	Descrição do bem	Tipo	Data	Aquisição Valor aquisição /avaliação	Alterações patrimoniais		Valor bruto	Anos ant.		Amortizações		Situação atual do bem	
						Aumentos	Diminuições		Extraord.	Taxa	Exercício Valor	Acum ulados	Valor patrim.liq.	
Classificação patrimonial: 424														
202 03 04	5273	Veículo pesado de mercadorias	01	03/1991	15.354,58	0,00	0,00	15.354,58	15.354,58	0,00	10,00	0,00	15.354,58	0,00
202 02 03	5274	Veículo ligeiro misto	01	09/1990	12.140,25	3.818,68	0,00	15.958,93	15.958,93	0,00	50,00	0,00	15.958,93	0,00
206 03 01	5275	Ciclomotor	01		99,76	0,00	0,00	99,76	99,76	0,00	25,00	0,00	99,76	0,00
206 03 01	5276	Ciclomotor	01		74,82	0,00	0,00	74,82	74,82	0,00	25,00	0,00	74,82	0,00
202 03 04	5277	Veículo pesado de mercadorias	01		2.493,99	46.634,65	0,00	49.128,64	34.865,92	0,00	16,67	4.756,24	39.621,86	9.506,78
202 03 03	5278	Veículo ligeiro de mercadorias	01		299,28	0,00	0,00	299,28	299,28	0,00	10,00	0,00	299,28	0,00
202 03 03	5280	Veículo ligeiro de mercadorias	01	03/1998	17.211,27	16.106,87	0,00	33.318,14	31.405,80	0,00	0,00	0,00	31.405,80	1.912,34
202 01 03	5281	Veículo ligeiro de passageiros	01	04/1998	27.219,75	0,00	0,00	27.219,75	27.219,75	0,00	10,00	0,00	27.219,75	0,00
202 02 03	5282	Veículo ligeiro de mercadorias	01	03/1998	17.211,27	15.094,19	0,00	32.305,46	29.365,79	0,00	33,33	2.939,67	32.305,46	0,00
202 01 03	5283	Veículo ligeiro de passageiros	01	03/1998	21.080,50	7.572,12	0,00	28.652,62	28.652,62	0,00	14,29	0,00	28.652,62	0,00
202 01 02	5284	Veículo ligeiro de passageiros	01	04/1998	36.104,99	0,00	0,00	36.104,99	36.104,99	0,00	12,50	0,00	36.104,99	0,00
202 03 03	5286	Veículo ligeiro de mercadorias	01	04/1996	21.738,86	13.356,36	0,00	35.095,22	32.356,89	0,00	50,00	1.369,17	33.726,06	1.369,16
202 01 03	5287	Veículo ligeiro de passageiros	01	05/1996	20.759,62	0,00	0,00	20.759,62	20.759,62	0,00	10,00	0,00	20.759,62	0,00
202 01 01	5288	Veículo ligeiro de passageiros	01	07/1994	11.354,37	0,00	0,00	11.354,37	11.354,37	0,00	12,50	0,00	11.354,37	0,00
202 01 03	5290	Veículo ligeiro de passageiros	01	08/2000	23.557,90	2.862,72	0,00	26.450,62	26.450,62	0,00	50,00	0,00	26.450,62	0,00
206 03 01	5329	Ciclomotor	01		49,88	0,00	0,00	49,88	49,88	0,00	25,00	0,00	49,88	0,00
202 07 04	5334	Auto tanque pesado	01	04/2001	31.424,27	22.932,00	0,00	54.356,27	34.556,58	0,00	25,00	4.949,92	39.506,50	14.849,77
202 01 02	7289	Fiat punto	01	04/2002	18.030,67	0,00	0,00	18.030,67	18.030,67	0,00	12,50	0,00	18.030,67	0,00
202 01 02	7290	Renault laguna	01	06/2002	3.382,21	0,00	0,00	3.382,21	3.382,21	0,00	12,50	0,00	3.382,21	0,00
202 06 03	14348	Ambulância com lecto alto tipo a1 mix	01	12/2003	39.920,47	7.472,33	0,00	47.392,80	47.392,80	0,00	100,00	0,00	47.392,80	0,00
202 02 03	14827	Veículo ligeiro de mercadorias	01	02/2004	23.457,43	0,00	0,00	23.457,43	21.111,66	0,00	10,00	2.345,77	23.457,43	0,00
202 02 03	14828	Veículo ligeiro de mercadorias	01	02/2004	23.457,43	2.258,02	0,00	25.715,45	22.240,69	0,00	50,00	3.474,76	25.715,45	0,00
202 06 03	14829	Ambulância	01	04/2004	40.605,40	7.017,44	0,00	47.622,84	47.622,84	0,00	100,00	0,00	47.622,84	0,00
202 01 03	14830	Veículo de passageiros com 8 lugares	01	11/2004	27.707,74	4.812,91	0,00	32.520,65	27.968,08	0,00	50,00	4.552,57	32.520,65	0,00
202 03 03	14831	Veículo ligeiro de mercadorias com 5 lugares	01	12/2004	18.694,97	1.113,89	0,00	19.808,86	17.716,58	0,00	20,00	2.092,28	19.808,86	0,00
202 06 03	15318	Ambulância	08	12/2004	40.595,79	3.799,78	0,00	44.395,57	44.395,57	0,00	100,00	0,00	44.395,57	0,00
202 05 04	15460	Veículo ligeiro de passageiros (carro comando)	01	06/2005	34.225,01	5.796,23	0,00	40.021,24	27.380,00	0,00	25,00	3.160,31	30.540,31	9.480,93
202 02 03	15461	Veículo ligeiro de passageiro	01	06/2005	22.797,13	0,00	0,00	22.797,13	18.237,68	0,00	10,00	2.279,71	20.517,39	2.279,74
202 01 03	15828	Veículo ligeiro com 9 lugares	01	02/2006	28.557,63	4.644,00	0,00	33.201,63	19.990,32	0,00	20,00	2.642,26	22.632,58	10.569,05

MUNICIPIO DE GAVIÃO

Ficha de amortizações por conta

Ano: 2013

GH	Nº Invent.	Descrição do bem	Aquisição		Alterações patrimoniais		Valor bruto	Anos ant.		Amortizações		Situação atual do bem		
			Tipo	Data	Valor aquisição /avaliação	Aumentos		Diminuições	Extraord.	Taxa	Exercício	Valor	Acum ulados	Valor patrim.liq.
Classificação patrimonial: 424														
202 01 02	15929	Veículo ligeiro de passageiros	01	04/2006	34.230,05	0,00	0,00	34.230,05	29.951,32	0,00	12,50	4.278,73	34.230,05	0,00
202 01 03	16157	Viatura ligeira de passageiros de 9 lugares	01	12/2007	20.784,35	7.601,50	0,00	28.385,85	13.978,93	0,00	20,00	3.596,73	17.575,66	10.790,19
202 01 03	16268	Viatura ligeira de passageiros de 9 lugares	01	05/2008	20.584,30	0,00	0,00	20.584,30	10.282,15	0,00	10,00	2.058,43	12.338,58	8.225,72
202 03 01	16435	Veículo comercial de mercadorias	01	05/2009	11.264,37	0,00	0,00	11.264,37	5.632,20	0,00	12,50	1.408,05	7.040,25	4.224,12
202 03 01	16436	Veículo comercial de mercadorias	01	05/2009	11.264,36	0,00	0,00	11.264,36	5.632,20	0,00	12,50	1.408,05	7.040,25	4.224,11
202 06 03	16437	Ambulância	01	05/2009	49.894,70	0,00	0,00	49.894,70	24.947,36	0,00	12,50	6.236,84	31.184,20	18.710,50
202 04 03	16464	Autocarro	01	09/2009	84.750,00	0,00	0,00	84.750,00	33.900,00	0,00	10,00	8.475,00	42.375,00	42.375,00
202 01 03	17128	Veículo de passageiros com 9 lugares 38-MV-8:	01	05/2012	19.918,70	0,00	0,00	19.918,70	1.991,87	0,00	10,00	1.991,87	3.983,74	15.934,96
201 02 03	18398	Veículo Ligeiro de Mercadorias	01	06/2013	31.600,00	0,00	0,00	31.600,00	0,00	0,00	12,50	3.950,00	3.950,00	27.650,00
Totais da conta 424:						275.490,11		1.572.578,00		0,00		86.385,42	1.384.346,17	188.231,83
					1.297.087,89		0,00		1.295.960,75					
Classificação patrimonial: 431														
000 00 00	6	Projecto de execução do mercado de comend:	01	12/2003	39.978,03	0,00	0,00	39.978,03	0,00	0,00	0,00	0,00	0,00	39.978,03
000 00 00	7	Plano director municipal de gavião	01	08/2004	19.244,87	38.678,25	81,49	57.841,63	0,00	0,00	0,00	0,00	0,00	57.841,63
000 00 00	11	Plano de pormenor de ampliação do loteamen	01	12/2005	33.797,71	0,00	0,00	33.797,71	0,00	0,00	0,00	0,00	0,00	33.797,71
000 00 00	12	Projecto da etar do alamal	01	03/2005	2.950,77	0,00	0,00	2.950,77	0,00	0,00	0,00	0,00	0,00	2.950,77
401 02 99	20	Projecto de Arranjo Paisagistico em Belver	01	01/2010	14.860,00	0,00	0,00	14.860,00	14.860,00	0,00	33,33	0,00	14.860,00	0,00
401 02 99	21	Projecto de execução de Reabilitação do lago	01	01/2010	24.970,00	0,00	0,00	24.970,00	24.970,00	0,00	33,33	0,00	24.970,00	0,00
401 02 99	22	Projecto de execução e estudo prévio - loteam:	01		21.850,00	0,00	0,00	21.850,00	21.850,00	0,00	33,33	0,00	21.850,00	0,00
Totais da conta 431:						38.678,25		196.246,14		0,00			61.680,00	134.566,14
					157.649,38		81,49		61.680,00					
Classificação patrimonial: 433														
101 02 03	15454	Corel draw 12 em portugueses	01	03/2005	692,43	0,00	0,00	692,43	692,43	0,00	33,33	0,00	692,43	0,00
101 01 03	17122	Ponto de Acesso sem fios WI-FI	01	10/2011	584,87	0,00	0,00	584,87	292,44	0,00	25,00	146,22	438,66	146,21
101 01 03	17123	Ponto de Acesso sem fios WI-FI	01	10/2011	584,87	0,00	0,00	584,87	292,44	0,00	25,00	146,22	438,66	146,21
101 01 03	17124	Ponto de Acesso sem fios WI-FI	01	10/2011	584,87	0,00	0,00	584,87	292,44	0,00	25,00	146,22	438,66	146,21

MUNICIPIO DE GAVIÃO

Ficha de amortizações por conta

Ano: 2013

GH	Nº Invent.	Descrição do bem	Bem		Aquisição		Alterações patrimoniais		Valor bruto		Anos ant.		Amortizações		Situação atual do bem		
			Tipo	Data	Valor aquisição /avaliação	Aumentos	Diminuições	Valor bruto	Exercício	Extraord.	Taxa	Valor	Acum ulados	Valor patrim.liq.			
Classificação patrimonial: 433																	
101 01 03	17125	Ponto de Acesso sem fios WI-FI	01	10/2011	584,87	0,00	0,00	584,87	292,44	0,00	25,00	146,22	438,66	146,21	825,00	0,00	
101 01 03	17141	TERMINAL COM TCP/IP	01	05/2012	1.650,00	0,00	0,00	1.650,00	412,50	0,00	25,00	412,50	825,00	825,00	0,00	0,00	
101 02 02	1	Opensever 10 user license	01	02/2003	720,18	0,00	0,00	720,18	720,18	0,00	33,33	0,00	720,18	0,00	0,00	0,00	
101 02 02	2	Sco unixw 7 trade-in depart.edi.25u	01	02/2003	2.319,48	0,00	0,00	2.319,48	2.319,48	0,00	33,33	0,00	2.319,48	0,00	0,00	0,00	
101 02 04	3	Media and 60-day evaluation kit	01	02/2003	142,26	0,00	0,00	142,26	142,26	0,00	33,33	0,00	142,26	0,00	0,00	0,00	
101 02 04	4	lbn ids wrkgrp edtn 9 user or devlprmt	01	02/2003	9.321,70	0,00	0,00	9.321,70	9.321,70	0,00	33,33	0,00	9.321,70	0,00	0,00	0,00	
101 02 04	5	lbn ids wrkgrp edtn 9 openline	01	02/2003	2.256,44	0,00	0,00	2.256,44	2.256,44	0,00	33,33	0,00	2.256,44	0,00	0,00	0,00	
101 02 99	8	Elo sw tax.emp easylinq 30 ext	01	08/2004	460,76	0,00	0,00	460,76	460,76	0,00	33,33	0,00	460,76	0,00	0,00	0,00	
101 02 07	9	Panda businesssecure antivírus 3anos 26-50lic	01	08/2004	2.317,08	0,00	0,00	2.317,08	2.317,08	0,00	33,33	0,00	2.317,08	0,00	0,00	0,00	
101 02 03	10	Factuplus profissional 03	01	02/2004	185,95	0,00	0,00	185,95	185,95	0,00	33,33	0,00	185,95	0,00	0,00	0,00	
101 02 03	13	Aplicação de gestão de pessoal	01	01/2006	1.562,08	0,00	0,00	1.562,08	1.562,08	0,00	33,33	0,00	1.562,08	0,00	0,00	0,00	
101 02 03	14	Aplicação de apoio á decisão recursos human	01	01/2006	3.547,12	0,00	0,00	3.547,12	3.547,12	0,00	33,33	0,00	3.547,12	0,00	0,00	0,00	
101 02 06	15	Rede camarãna de banda larga e telefones ip	01	08/2006	79.199,98	3.403,10	0,00	82.603,08	82.603,08	0,00	100,00	0,00	82.603,08	0,00	0,00	0,00	
101 02 03	16	Gestão de Publicidade - TAX	01	07/2007	2.003,16	0,00	0,00	2.003,16	2.003,16	0,00	33,33	0,00	2.003,16	0,00	0,00	0,00	
101 02 03	17	Sistema de Inventário e Cadastro Patrimônio -	01	11/2007	1.559,35	0,00	0,00	1.559,35	1.559,35	0,00	33,33	0,00	1.559,35	0,00	0,00	0,00	
101 02 03	18	AUTOCAD MAP 3D 2009	01	07/2008	6.596,12	0,00	0,00	6.596,12	6.596,12	0,00	33,33	0,00	6.596,12	0,00	0,00	0,00	
000 00 00	19	Plataforma Electrónica - Contratación Pública	01	07/2009	2.145,15	8.616,84	0,00	8.761,99	6.405,75	0,00	100,00	2.356,24	8.761,99	0,00	0,00	0,00	
101 02 03	23	Software mSGA	01	01/2011	1.650,00	0,00	0,00	1.650,00	1.099,90	0,00	33,33	550,10	1.650,00	0,00	0,00	0,00	
101 02 03	24	Software SGC - Sistema de Gestão de Contra-	01	08/2011	2.560,00	0,00	0,00	2.560,00	1.706,50	0,00	33,33	853,50	2.560,00	0,00	0,00	0,00	
101 02 03	25	Software mSIC-Label	01	09/2011	450,00	0,00	0,00	450,00	299,98	0,00	33,33	150,02	450,00	0,00	0,00	0,00	
101 02 03	26	Software mSIC-Sinc	01	09/2011	1.650,00	0,00	0,00	1.650,00	1.099,90	0,00	33,33	550,10	1.650,00	0,00	0,00	0,00	
101 02 07	27	Software - Panda Cloud Office Protection	01	08/2011	3.480,00	0,00	0,00	3.480,00	2.319,76	0,00	33,33	1.160,24	3.480,00	0,00	0,00	0,00	
101 02 07	28	Software - Panda Cloud Protection	01	08/2011	660,00	0,00	0,00	660,00	439,96	0,00	33,33	220,04	660,00	0,00	0,00	0,00	
101 02 07	29	Licenças Microsoft - DSKTP PRO ALL LANGU	01	12/2010	7.282,80	7.282,80	0,00	14.565,60	6.473,04	0,00	33,33	4.045,68	10.518,72	4.046,88	0,00	0,00	
101 02 07	30	Licenças Microsoft - DSKTP PRO ALL LANGU	01	12/2010	6.860,00	6.860,00	0,00	13.720,00	6.097,25	0,00	33,33	3.810,81	9.908,06	3.811,94	0,00	0,00	
101 02 07	31	Licenças Microsoft - DYNCRMCAL ALNG LICE	01	12/2010	963,09	963,09	0,00	1.926,18	856,01	0,00	33,33	535,01	1.391,02	535,16	0,00	0,00	
101 02 03	32	Software GCP - Gestão Contratação Pública	01	12/2011	4.360,00	0,00	0,00	4.360,00	2.906,38	0,00	33,33	1.453,62	4.360,00	0,00	0,00	0,00	
101 02 02	33	PK Windows 7 Pro	01	10/2012	137,00	0,00	0,00	137,00	45,66	0,00	33,33	45,66	91,32	45,66	0,00	0,00	
101 02 02	34	PK Windows 7 Pro	01	10/2012	137,00	0,00	0,00	137,00	45,66	0,00	33,33	45,66	91,32	45,66	0,00	0,00	

MUNICÍPIO DE GAVIÃO

Ficha de amortizações por conta

Ano: 2013

GH	Nº Invent	Descrição do bem	Tipo	Aquisição		Alterações patrimoniais		Valor bruto	Anos ant.		Amortizações		Situatão atual do bem	
				Data	Valor aquisição /avaliação	Aumentos	Diminuições		Extranoord.	Taxa	Exercício	Acum ulados	Valor patrim.liq.	
Classificação patrimonial: 433														
101 02 02 35	PK Windows 7 Pro		01	10/2012	165,00	0,00	0,00	165,00	54,99	0,00	33,33	54,99	108,98	55,02
101 02 02 36	PK Windows 7 Pro		01	10/2012	165,00	0,00	0,00	165,00	54,99	0,00	33,33	54,99	108,98	55,02
101 02 02 37	PK Windows 7 Pro		01	12/2012	140,00	0,00	0,00	140,00	46,66	0,00	33,33	46,66	93,32	46,68
101 02 03 38	Software S.G.B.D. Informix		01	03/2012	4.870,50	0,00	0,00	4.870,50	1.623,34	0,00	33,33	1.623,34	3.246,68	1.623,82
101 02 03 39	Software Biblio.Net - Sistema integrado de gest	01	01	11/2012	4.170,00	0,00	0,00	4.170,00	1.389,86	0,00	33,33	1.389,86	2.779,72	1.390,28
101 02 03 40	Software BIS RH - upgrade	01	01	11/2012	820,00	0,00	0,00	820,00	273,31	0,00	33,33	273,31	546,62	273,38
101 02 03 41	Art SOFT POS	01	01	05/2013	670,00	0,00	0,00	670,00	0,00	0,00	33,33	223,31	223,31	446,69
101 02 02 42	PK Windows 7 Pro		01	01/2013	190,65	0,00	0,00	190,65	0,00	0,00	33,33	63,54	63,54	127,11
101 02 02 43	PK Windows 7 Pro		01	01/2013	190,65	0,00	0,00	190,65	0,00	0,00	33,33	63,54	63,54	127,11
101 02 03 44	Software CardPress XXL		01	07/2013	362,85	0,00	0,00	362,85	0,00	0,00	33,33	120,94	120,94	241,91
101 02 03 45	Software SBA/ADSE - Sistema de Beneficiario	01	01	05/2013	2.878,20	0,00	0,00	2.878,20	0,00	0,00	33,33	959,30	959,30	1.918,90
101 02 03 46	Software CRM		01	09/2013	3.938,52	0,00	0,00	3.938,52	0,00	0,00	33,33	1.312,71	1.312,71	2.625,81
101 02 03 47	Software SGF - Sistema de Gestão de Faturaç	01	01	09/2013	2.173,80	0,00	0,00	2.173,80	0,00	0,00	33,33	724,53	724,53	1.449,27
				Totais da conta 433:		25.125,83		195.069,61	0,00	151.108,35	23.685,08	174.793,43	20.276,18	
Classificação patrimonial: 451														
401 07 04 76	Terreno subjacente ao edificio desinado a san	28	28	12/2001	1.120,00	0,00	0,00	1.120,00	0,00	0,00	0,00	0,00	0,00	1.120,00
401 06 99 220	Terreno subjacente aos lavadouros publicos de	28	28	12/2001	5.100,00	0,00	0,00	5.100,00	0,00	0,00	0,00	0,00	0,00	5.100,00
401 06 99 222	Terreno subjacente aos lavadouros publicos de	28	28	12/2001	405,00	0,00	0,00	405,00	0,00	0,00	0,00	0,00	0,00	405,00
401 06 99 224	Terreno subjacente aos lavadouros publicos de	28	28	12/2001	360,00	0,00	0,00	360,00	0,00	0,00	0,00	0,00	0,00	360,00
401 06 99 226	Terreno subjacente aos lavadouros publicos de	28	28	12/2001	945,00	0,00	0,00	945,00	0,00	0,00	0,00	0,00	0,00	945,00
401 06 99 228	Terreno subjacente aos lavadouros publicos de	28	28	12/2001	645,00	0,00	0,00	645,00	0,00	0,00	0,00	0,00	0,00	645,00
401 06 99 230	Terreno subjacente aos lavadouros publicos de	28	28	12/2001	420,00	0,00	0,00	420,00	0,00	0,00	0,00	0,00	0,00	420,00
401 06 99 232	Terreno subjacente aos lavadouros publicos de	28	28	12/2001	540,00	0,00	0,00	540,00	0,00	0,00	0,00	0,00	0,00	540,00
401 06 99 234	Terreno subjacente aos lavadouros publicos de	28	28	12/2001	495,00	0,00	0,00	495,00	0,00	0,00	0,00	0,00	0,00	495,00
401 06 99 236	Terreno subjacente aos lavadouros publicos de	28	28	12/2001	375,00	0,00	0,00	375,00	0,00	0,00	0,00	0,00	0,00	375,00
401 06 99 238	Terreno subjacente aos lavadouros publicos de	28	28	12/2001	630,00	0,00	0,00	630,00	0,00	0,00	0,00	0,00	0,00	630,00
401 06 99 240	Terreno subjacente aos lavadouros publicos de	28	28	12/2001	1.620,00	0,00	0,00	1.620,00	0,00	0,00	0,00	0,00	0,00	1.620,00

MUNICIPIO DE GAVIÃO

Ficha de amortizações por conta

Ano: 2013

GH	Nº Invent.	Descrição do bem	Tipo	Data	Aquisição		Alterações patrimoniais		Valor bruto	Anos ant.		Amortizações		Situação atual do bem	
					Valor /avaliação	Diminuições	Aumentos	Diminuições		Extraord.	Taxa	Exercício	Valor	Acum ulados	Valor patrim.liq.
Classificação patrimonial: 451															
401 06 99	242	Terreno subjacente aos lavadouros públicos de	28	12/2001	225,00	0,00	0,00	0,00	225,00	0,00	0,00	0,00	0,00	0,00	225,00
401 06 99	244	Terreno subjacente aos lavadouros públicos de	28	12/2001	3.225,00	0,00	0,00	0,00	3.225,00	0,00	0,00	0,00	0,00	0,00	3.225,00
401 06 99	246	Terreno subjacente aos lavadouros públicos de	28	12/2001	1.347,00	0,00	0,00	0,00	1.347,00	0,00	0,00	0,00	0,00	0,00	1.347,00
401 06 99	248	Terreno subjacente aos lavadouros públicos de	28	12/2001	683,40	0,00	0,00	0,00	683,40	0,00	0,00	0,00	0,00	0,00	683,40
401 06 99	250	Terreno subjacente aos lavadouros públicos de	28	12/2001	855,00	0,00	0,00	0,00	855,00	0,00	0,00	0,00	0,00	0,00	855,00
401 06 99	252	Terreno subjacente aos lavadouros públicos de	28	12/2001	2.775,00	0,00	0,00	0,00	2.775,00	0,00	0,00	0,00	0,00	0,00	2.775,00
401 06 99	254	Terreno subjacente aos lavadouros públicos de	28	12/2001	360,00	0,00	0,00	0,00	360,00	0,00	0,00	0,00	0,00	0,00	360,00
401 06 99	256	Terreno subjacente aos lavadouros públicos de	28	12/2001	960,00	0,00	0,00	0,00	960,00	0,00	0,00	0,00	0,00	0,00	960,00
401 07 03	289	Alameda 25 de abril (praça pública) em pavim	28	12/2001	8.327,25	0,00	0,00	0,00	8.327,25	0,00	0,00	0,00	0,00	0,00	8.327,25
401 07 02	283	Jardim do largo do município em gavião - com	28	12/2001	40.350,00	3.700,55	0,00	0,00	44.050,55	0,00	0,00	0,00	0,00	0,00	44.050,55
401 07 02	294	Jardim do centro de saúde em gavião - sem ar	28	12/2001	26.180,00	0,00	0,00	0,00	26.180,00	0,00	0,00	0,00	0,00	0,00	26.180,00
401 07 02	295	Jardim do cruzeiro em gavião - com arvorea	28	12/2001	91.250,00	62.244,58	0,00	0,00	153.494,58	0,00	0,00	0,00	0,00	0,00	153.494,58
401 07 02	296	Jardim da rotunda em gavião - sem arvorea - n	28	12/2001	11.620,00	0,00	0,00	0,00	11.620,00	0,00	0,00	0,00	0,00	0,00	11.620,00
401 07 02	287	Jardim em gavião com arvorea - rua dr. eusebi	28	12/2001	3.900,00	0,00	0,00	0,00	3.900,00	0,00	0,00	0,00	0,00	0,00	3.900,00
401 07 02	298	Jardim do balno cadete em gavião	28	12/2001	1.225,00	0,00	0,00	0,00	1.225,00	0,00	0,00	0,00	0,00	0,00	1.225,00
401 07 02	299	Jardim em gavião com arvorea - rua da miserit	28	12/2001	87.000,00	24.933,08	0,00	0,00	111.933,08	0,00	0,00	0,00	0,00	0,00	111.933,08
401 07 02	300	Jardim em castelo cerrado sem arvorea - larg	28	12/2001	20.125,00	0,00	0,00	0,00	20.125,00	0,00	0,00	0,00	0,00	0,00	20.125,00
403 01 99	301	Furo de captação de água para abastecimento	28	12/2001	3.600,00	0,00	0,00	0,00	3.600,00	0,00	0,00	0,00	0,00	0,00	3.600,00
403 01 99	307	Furo de captação de água - abastecimento de	28	12/2001	4.050,00	0,00	0,00	0,00	4.050,00	0,00	0,00	0,00	0,00	0,00	4.050,00
403 01 99	308	Mina de captação de água - abastecimento de	28	12/2001	7.000,00	0,00	0,00	0,00	7.000,00	0,00	0,00	0,00	0,00	0,00	7.000,00
403 01 99	317	Furo de captação de água - abastecimento de	28	12/2001	4.095,00	0,00	0,00	0,00	4.095,00	0,00	0,00	0,00	0,00	0,00	4.095,00
403 01 99	322	Furo de captação de água - abastecimento de	28	12/2001	3.600,00	0,00	0,00	0,00	3.600,00	0,00	0,00	0,00	0,00	0,00	3.600,00
403 01 99	323	Mina de captação de água (s. joaquim) - abast	28	12/2001	7.000,00	0,00	0,00	0,00	7.000,00	0,00	0,00	0,00	0,00	0,00	7.000,00
403 01 99	324	Dreno de captação de água (ribeiro da nata)-al	28	12/2001	7.000,00	0,00	0,00	0,00	7.000,00	0,00	0,00	0,00	0,00	0,00	7.000,00
403 01 99	331	Mina de captação de água (macieira) - abastec	28	12/2001	7.000,00	0,00	0,00	0,00	7.000,00	0,00	0,00	0,00	0,00	0,00	7.000,00
403 01 02	336	Poço de captação de água - abastecimento de	28	12/2001	18.000,00	0,00	0,00	0,00	18.000,00	0,00	0,00	0,00	0,00	0,00	18.000,00
403 01 99	379	Furo de captação de água - abastecimento de	28	12/2001	3.420,00	1.079,58	0,00	0,00	4.499,58	0,00	0,00	0,00	0,00	0,00	4.499,58
403 01 99	384	Poço de captação de água - abastecimento de	28	12/2001	30.000,00	0,00	0,00	0,00	30.000,00	0,00	0,00	0,00	0,00	0,00	30.000,00
403 01 99	392	Mina de captação de água - abastecimento de	28	12/2001	7.000,00	0,00	0,00	0,00	7.000,00	0,00	0,00	0,00	0,00	0,00	7.000,00

MUNICÍPIO DE GAVIÃO

Ficha de amortizações por conta

Ano: 2013

GH	Nº Invent.	Descrição do bem	Tipo	Data	Aquisição Valor aquisição /avaliação	Alterações patrimoniais		Valor bruto	Anos ant.	Amortizações			Situação atual do bem	
						Aumentos	Diminuições			Extraord.	Taxa	Valor	Acum ulados	Valor patrim.liq.
Classificação patrimonial: 451														
403 01 99	393	Furo de captação de água - abastecimento de	28	12/2001	3.600,00	0,00	0,00	3.600,00	0,00	0,00	0,00	0,00	0,00	3.600,00
403 01 99	401	Poço de captação de água - abastecimento de	28	12/2001	10.200,00	0,00	0,00	10.200,00	0,00	0,00	0,00	0,00	0,00	10.200,00
403 01 99	402	Furo de captação de água - abastecimento de	28	12/2001	4.815,00	0,00	0,00	4.815,00	0,00	0,00	0,00	0,00	0,00	4.815,00
403 01 99	403	Mina de captação de água - abastecimento de	28	12/2001	7.000,00	0,00	0,00	7.000,00	0,00	0,00	0,00	0,00	0,00	7.000,00
403 01 99	404	Dreno de captação de água - abastecimento de	28	12/2001	7.000,00	0,00	0,00	7.000,00	0,00	0,00	0,00	0,00	0,00	7.000,00
403 01 99	410	Poço de captação de água - abastecimento de	28	12/2001	7.560,00	0,00	0,00	7.560,00	0,00	0,00	0,00	0,00	0,00	7.560,00
403 01 99	411	Furo de captação de água - abastecimento de	28	12/2001	4.500,00	0,00	0,00	4.500,00	0,00	0,00	0,00	0,00	0,00	4.500,00
403 01 99	419	Dreno de captação de água - abastecimento de	28	12/2001	7.000,00	0,00	0,00	7.000,00	0,00	0,00	0,00	0,00	0,00	7.000,00
403 01 99	420	Dreno de captação de água - vale do junco	28	12/2001	7.000,00	0,00	0,00	7.000,00	0,00	0,00	0,00	0,00	0,00	7.000,00
403 01 99	427	Dreno de captação de água no abastecimento	28	12/2001	7.000,00	0,00	0,00	7.000,00	0,00	0,00	0,00	0,00	0,00	7.000,00
403 01 99	428	Furo de captação de água - abastecimento de	28	12/2001	3.555,00	0,00	0,00	3.555,00	0,00	0,00	0,00	0,00	0,00	3.555,00
403 01 99	438	Furo de captação de água de cadafaz (montim)	28	12/2001	4.500,00	0,00	0,00	4.500,00	0,00	0,00	0,00	0,00	0,00	4.500,00
403 01 99	439	Poço de captação de água - abastecimento de	28	12/2001	25.560,00	0,00	0,00	25.560,00	0,00	0,00	0,00	0,00	0,00	25.560,00
403 01 99	445	Furo de captação de água de abastec. degraci	28	12/2001	4.050,00	0,00	0,00	4.050,00	0,00	0,00	0,00	0,00	0,00	4.050,00
403 01 99	451	Dreno de captação de água do martinote - aba	28	12/2001	7.000,00	0,00	0,00	7.000,00	0,00	0,00	0,00	0,00	0,00	7.000,00
403 01 99	452	Poço de captação de água do martinote - abas	28	12/2001	6.600,00	0,00	0,00	6.600,00	0,00	0,00	0,00	0,00	0,00	6.600,00
403 01 99	453	Furo nº 1 de captação de água da fonte nova -	28	12/2001	4.050,00	0,00	0,00	4.050,00	0,00	0,00	0,00	0,00	0,00	4.050,00
403 01 99	454	Furo nº 2 de captação de água na fonte nova -	28	12/2001	4.050,00	0,00	0,00	4.050,00	0,00	0,00	0,00	0,00	0,00	4.050,00
403 01 99	471	Furo de captação de água - abastecimento a n	28	12/2001	4.635,00	0,00	0,00	4.635,00	0,00	0,00	0,00	0,00	0,00	4.635,00
403 01 99	472	Dreno de captação de água - abastecimento de	28	12/2001	7.000,00	0,00	0,00	7.000,00	0,00	0,00	0,00	0,00	0,00	7.000,00
403 01 99	478	Dreno de captação de água - abastecimento de	28	12/2001	7.000,00	0,00	0,00	7.000,00	0,00	0,00	0,00	0,00	0,00	7.000,00
403 01 99	481	Dreno de captação de água "vale do poço"-abx	28	12/2001	7.000,00	0,00	0,00	7.000,00	0,00	0,00	0,00	0,00	0,00	7.000,00
403 01 99	482	Dreno de captação de água de "vale da abega	28	12/2001	7.000,00	0,00	0,00	7.000,00	0,00	0,00	0,00	0,00	0,00	7.000,00
403 01 99	489	Poço de captação de água de "vale da missa"	28	12/2001	6.750,00	0,00	0,00	6.750,00	0,00	0,00	0,00	0,00	0,00	6.750,00
403 01 99	491	Dreno de captação de água - abastecimento a	28	12/2001	7.000,00	0,00	0,00	7.000,00	0,00	0,00	0,00	0,00	0,00	7.000,00
403 01 99	499	Poço de captação de água - abastecimento de	28	12/2001	7.800,00	0,00	0,00	7.800,00	0,00	0,00	0,00	0,00	0,00	7.800,00
401 06 99	527	Terreno subjacente à estação elevatória de gar	28	12/2001	3.400,00	0,00	0,00	3.400,00	0,00	0,00	0,00	0,00	0,00	3.400,00
401 06 99	537	Parcela de terreno para fins do interesse publ	30	08/2003	2.343,68	0,00	0,00	2.343,68	0,00	0,00	0,00	0,00	0,00	2.343,68
403 01 04	574	Limpeza e desobstrução de linhas de água.rbx	01	12/2004	48.982,91	0,00	0,00	48.982,91	0,00	0,00	0,00	0,00	0,00	48.982,91

MUNICÍPIO DE GAVIÃO

Ficha de amortizações por conta

Ano: 2013

GH	Nº Invent.	Descrição do bem	Tipo	Data	Aquisição		Alterações patrimoniais		Valor bruto	Anos ant.			Amortizações		Situatção atual do bem		
					Valor /avaliação	Diminuições	Aumentos	Extraord.		Taxa	Valor	Acum ulados	Valor patrim.liq.				
Classificação patrimonial: 451																	
403 01 98	580	Furo para captação de água para consumo hui	01	05/2005	9.640,03	0,00	0,00	0,00	9.640,03	0,00	0,00	0,00	0,00	0,00	0,00	9.640,03	
403 01 99	581	Furo para captação de água	01	10/2005	4.741,70	0,00	0,00	0,00	4.741,70	0,00	0,00	0,00	0,00	0,00	0,00	4.741,70	
401 07 99	580	Terreno subjacente aos armamentos da zona c	35	12/2005	3.555,72	0,00	0,00	0,00	3.555,72	0,00	0,00	0,00	0,00	0,00	0,00	3.555,72	
401 07 99	591	Terreno subjacente aos passeios da zona de a	35	12/2005	1.810,93	0,00	0,00	0,00	1.810,93	0,00	0,00	0,00	0,00	0,00	0,00	1.810,93	
401 07 99	592	Terreno subjacente ao estacionamento da zon:	35	12/2005	1.102,30	0,00	0,00	0,00	1.102,30	0,00	0,00	0,00	0,00	0,00	0,00	1.102,30	
401 07 02	593	Espaço verde de utilização colectiva - ampliç	35	12/2005	10.876,07	0,00	0,00	0,00	10.876,07	0,00	0,00	0,00	0,00	0,00	0,00	10.876,07	
401 07 04	594	Parcela de terreno destinada a equipamento pi	36	12/2005	6.070,00	0,00	0,00	0,00	6.070,00	0,00	0,00	0,00	0,00	0,00	0,00	6.070,00	
401 07 99	595	Parcela de terreno destinada a passeio - ceder	36	12/2005	2.380,00	0,00	0,00	0,00	2.380,00	0,00	0,00	0,00	0,00	0,00	0,00	2.380,00	
401 07 99	597	Parcela de terreno destinada a arruamento	36	12/2005	5.866,80	0,00	0,00	0,00	5.866,80	0,00	0,00	0,00	0,00	0,00	0,00	5.866,80	
401 07 99	598	Parcela de terreno destinada a passeio	36	12/2005	3.978,20	0,00	0,00	0,00	3.978,20	0,00	0,00	0,00	0,00	0,00	0,00	3.978,20	
401 07 99	801	Parcela de terreno a integrar em arruamento	36	12/2005	60,00	0,00	0,00	0,00	60,00	0,00	0,00	0,00	0,00	0,00	0,00	60,00	
Totais da conta 451:									790.818,78	0,00	0,00	0,00	0,00	0,00	0,00	790.818,78	
Classificação patrimonial: 452																	
401 04 89D 14		Edifício de r/chão destinado a bar do parque dt	23	09/1999	48.414,56	2.478,52	0,00	0,00	50.893,08	8.710,66	0,00	1,37	639,20	9.349,86	41.543,22		
401 04 99D 15		Edifício de r/chão destinado a instalações sar	23	09/1999	23.852,76	0,00	0,00	0,00	23.852,76	4.174,24	0,00	1,25	298,16	4.472,40	19.380,36		
401 02 03D 74		Edifício de r/chão destinado a sanitários e bain	23		36.061,58	0,00	0,00	0,00	36.061,58	5.409,24	0,00	1,25	450,77	5.860,01	30.201,57		
401 02 03D 75		Edifício de r/chão destinado a sanitários public	28	12/2001	2.400,00	16.252,31	0,00	0,00	18.652,31	4.310,60	0,00	4,55	797,73	5.108,33	13.543,98		
401 04 03D 77		Edifício de r/chao e 1º andar destinado a piscir	23		369.671,19	69.646,51	0,00	0,00	439.317,70	99.755,74	0,00	1,52	5.617,34	75.373,08	363.944,62		
401 04 05A 78		Cemitério municipal de gavião composto por 4	28	12/2001	49.725,00	30.135,05	0,00	0,00	79.860,05	4.740,27	0,00	0,72	540,86	5.281,13	74.579,92		
401 04 05A 79		Capela do cemitério municipal de gavião	28	12/2001	39.600,00	6.844,16	0,00	0,00	46.444,16	10.508,78	0,00	2,38	970,78	11.479,58	34.964,60		
401 04 99D 221		Lavadouros publicos de gavião	28	12/2001	6.920,00	0,00	0,00	0,00	6.920,00	1.660,80	0,00	2,00	138,40	1.799,20	5.120,80		
401 04 99E 223		Lavadouros publicos de beiver	28	12/2001	1.620,00	0,00	0,00	0,00	1.620,00	1.620,00	0,00	10,00	0,00	1.620,00	0,00		
401 04 99E 225		Lavadouros publicos de alvisquer	28	12/2001	1.440,00	0,00	0,00	0,00	1.440,00	1.440,00	0,00	10,00	0,00	1.440,00	0,00		
401 04 99E 227		Lavadouros publicos de areia	28	12/2001	1.560,00	0,00	0,00	0,00	1.560,00	1.560,00	0,00	10,00	0,00	1.560,00	0,00		
401 04 99E 229		Lavadouros publicos de arriacha cimeira	28	12/2001	780,00	0,00	0,00	0,00	780,00	780,00	0,00	10,00	0,00	780,00	0,00		
401 04 99E 231		Lavadouros publicos de arriacha fundeira	28	12/2001	1.140,00	0,00	0,00	0,00	1.140,00	1.140,00	0,00	10,00	0,00	1.140,00	0,00		
401 04 99E 233		Lavadouros publicos de domingos da vinha	28	12/2001	2.160,00	0,00	0,00	0,00	2.160,00	2.160,00	0,00	10,00	0,00	2.160,00	0,00		

MUNICIPIO DE GAVIÃO

Ficha de amortizações por conta

Ano: 2013

GH	Nº Invent.	Descrição do bem	Tipo	Aquisição		Alterações patrimoniais		Valor bruto	Anos ant.		Amortizações		Situação atual do bem	
				Data	Valor aquisição /avaliação	Aumentos	Diminuições		Extraord.	Taxa	Valor	Acumulados	Valor patrim.lq.	
Classificação patrimonial: 452														
401 04 99E 235		Lavadouros públicos de outeiro cimeiro	28	12/2001	1.980,00	0,00	0,00	1.980,00	1.980,00	0,00	10,00	0,00	1.980,00	0,00
401 04 99E 237		Lavadouros públicos de outeiro fundeiro	28	12/2001	1.500,00	0,00	0,00	1.500,00	1.500,00	0,00	10,00	0,00	1.500,00	0,00
401 04 99E 239		Lavadouros públicos de torre cimeira	28	12/2001	1.800,00	0,00	0,00	1.800,00	1.800,00	0,00	10,00	0,00	1.800,00	0,00
401 04 99E 241		Lavadouros públicos de torre fundeira	28	12/2001	1.320,00	0,00	0,00	1.320,00	1.320,00	0,00	10,00	0,00	1.320,00	0,00
401 04 99E 243		Lavadouros públicos de vale pedro dias	28	12/2001	564,00	0,00	0,00	564,00	564,00	0,00	10,00	0,00	564,00	0,00
401 04 99E 245		Lavadouros públicos de atalaia	28	12/2001	2.100,00	0,00	0,00	2.100,00	2.100,00	0,00	10,00	0,00	2.100,00	0,00
401 04 99E 247		Lavadouros públicos de castelo cernado	28	12/2001	5.388,00	0,00	0,00	5.388,00	5.388,00	0,00	10,00	0,00	5.388,00	0,00
401 04 99E 249		Lavadouros públicos de vale da feiteira	28	12/2001	2.733,60	0,00	0,00	2.733,60	2.733,60	0,00	10,00	0,00	2.733,60	0,00
401 04 99E 251		Lavadouros públicos de amieira cova	28	12/2001	2.730,00	0,00	0,00	2.730,00	2.730,00	0,00	10,00	0,00	2.730,00	0,00
401 04 99E 253		Lavadouros públicos de cadafaz	28	12/2001	2.160,00	22.007,31	0,00	24.167,31	2.160,00	0,00	5,00	1.100,37	3.260,37	20.906,94
401 04 99E 255		Lavadouros públicos de degracia fundeira	28	12/2001	1.440,00	0,00	0,00	1.440,00	1.440,00	0,00	10,00	0,00	1.440,00	0,00
401 04 99E 257		Lavadouros públicos de vale de gaviões	28	12/2001	2.220,00	0,00	0,00	2.220,00	2.220,00	0,00	10,00	0,00	2.220,00	0,00
401 04 05A 542		Edifício de apoio constituído por instalações sa	24		31.225,74	0,00	0,00	31.225,74	2.092,10	0,00	0,67	209,21	2.301,31	28.924,43
Totais da conta 452:						147.383,86		789.870,29		0,00			156.760,85	
					642.506,43		0,00	145.988,03		10.762,82			633.109,44	
Classificação patrimonial: 453														
401 04 99D 630		Muro de Suporte em Betão	30		11.097,31	0,00	0,00	11.097,31	554,88	0,00	1,25	138,72	693,60	10.403,71
403 01 99 647		Fonte de Vilar da Mò	01		7.500,00	0,00	0,00	7.500,00	0,00	0,00	0,00	0,00	0,00	7.500,00
401 05 99F 650		Fonte Velha em Vale Bordado	24		8.850,63	0,00	0,00	8.850,63	0,00	0,00	5,00	442,53	442,53	8.408,10
401 05 01E 10		Ponte com valor concelhio sobre a ribeira da v	23	01/1997	60.535,32	7.869,42	0,00	68.404,74	0,00	0,00	0,00	0,00	0,00	68.404,74
401 05 01F 80		E.m. 519 - da e.n.244 (belver) á e.m.(prox. de	24		95.427,31	204.611,87	0,00	300.039,18	57.242,48	0,00	20,00	21.398,36	278.640,84	21.398,34
401 05 01F 81		E.m. 530 - troço entre a e.n. 118 e degracia cin	24		13.402,99	25.379,64	0,00	38.782,63	15.940,95	0,00	10,00	2.537,96	18.478,91	20.303,72
401 05 01F 82		E.m. 530 - troço entre degracia cimeira e atalai	24		49.294,88	3.305,68	0,00	52.600,56	52.600,56	0,00	100,00	0,00	52.600,56	0,00
401 05 01F 83		E.m. 530 - troço entre atalaia e a e.n. 118	24		40.234,06	6.219,47	0,00	46.453,53	43.343,80	0,00	50,00	3.109,73	46.453,53	0,00
401 05 01F 84		E.m. 531 - troço entre a e.n. 244 e vale da vinh.	24		94.566,83	154.342,61	0,00	248.929,44	11.309,50	0,00	5,00	7.243,16	118.562,66	130.376,78
401 05 01F 85		E.m. 531 - troço entre vale da vinha e vale bord	24		101.533,70	239.496,90	0,00	341.030,60	24.282,97	0,00	5,00	11.407,77	135.690,74	205.339,86
401 05 01F 86		E.m. 531 - troço entre vale bordado e moinho d	24		115.588,25	414.436,54	0,00	530.024,79	02.244,48	0,00	2,50	8.404,62	210.649,10	319.375,69
401 05 01F 87		E.m. 531 - troço entre moinho do torrão e o lim	28		70.929,00	23.594,41	0,00	94.523,41	86.426,40	0,00	14,29	2.700,89	89.127,29	5.396,12

MUNICÍPIO DE GAVIÃO

Ficha de amortizações por conta

Ano: 2013

GH	Nº Invent.	Descrição do bem	Tipo	Data	Aquisição		Alterações patrimoniais		Valor bruto	Anos ant.			Amortizações		Situação atual do bem		
					Valor /avaliação	Diminuições	Aumentos	Diminuições		Extraord.	Taxa	Valor	Acum ulados	Valor patrim. lq.			
Classificação patrimonial: 453																	
401 05 01F 88		E. m. 532 - troço entre a e.n. 118 e castelo cem	24		105.348,03	155.476,78	0,00	260.825,81	06.004,62	0,00	20,00	13.705,30	219.708,92	41.115,89			
401 05 01F 89		Valetas pavimentadas no troço da e.m. 532 - tr	28	12/2001	32.185,00	0,00	0,00	32.185,00	32.185,00	0,00	10,00	0,00	32.185,00	0,00			
401 05 01F 90		E. m. 532 - troço entre castelo cernado e o limit	28	12/2001	148.051,80	39.508,50	0,00	187.560,30	44.251,27	0,00	14,29	10.832,95	155.084,22	32.476,08			
401 05 01F 91		Valetas em betão na e. m. 532 - troço entre cas	28	12/2001	1.490,00	0,00	0,00	1.490,00	1.490,00	0,00	10,00	0,00	1.490,00	0,00			
401 05 01F 92		C. m. 1010 - toço entre a e.n. 244 (belver) e o l	28	12/2001	497.724,00	876.538,35	0,00	1.374.262,35	81.869,96	0,00	12,50	98.093,09	078.983,05	294.279,30			
401 05 01F 93		C. m. 1011 - troço entre o c. m. 1010 (prox. de ar	28	12/2001	284.115,60	355.589,36	0,00	639.704,96	99.319,21	0,00	20,00	37.566,44	526.915,65	112.789,31			
401 05 01F 94		C. m. 1011 - troço entre e. m. 519 (domingos da	28	12/2001	69.080,85	284.100,40	0,00	353.181,25	93.775,05	0,00	9,09	17.709,63	211.484,68	141.698,57			
401 05 01F 95		C. m. 1012 da e. n. 244 (belver) ao limite do con	28	12/2001	271.006,50	368.446,60	0,00	639.453,10	15.760,91	0,00	10,00	24.854,69	440.615,60	198.637,50			
401 05 01F 96		Valetas em betão no c. m. 1012 - da e. n. 244 (b	28		10.955,00	0,00	0,00	10.955,00	10.955,00	0,00	10,00	0,00	10.955,00	0,00			
401 05 01F 97		C. m. 1013 - da e. n. 244 (gavião) e o alamal	28	12/2001	262.137,60	246.985,65	0,00	509.133,25	58.704,56	0,00	14,29	25.080,22	383.784,78	125.348,47			
401 05 01F 98		Valetas em betão no c. m. 1013 - da e. n. 244 (ç	28	12/2001	12.380,00	0,00	0,00	12.380,00	12.380,00	0,00	10,00	0,00	12.380,00	0,00			
401 05 01F 99		C. m. 1013-1 - troço entre o c. m. 1013 e cadafa	28	12/2001	103.230,00	1.008,00	0,00	104.238,00	04.238,00	0,00	50,00	0,00	104.238,00	0,00			
401 05 01F 100		C. m. 1013-1 - troço entre cadafa e a e. n. 244	28	12/2001	100.566,00	43.305,82	0,00	143.871,82	43.073,12	0,00	50,00	798,70	143.871,82	0,00			
401 05 01F 101		Valetas em betão - no c. m. 1013-1 - troço entre	28	12/2001	8.605,00	0,00	0,00	8.605,00	8.605,00	0,00	10,00	0,00	8.605,00	0,00			
401 05 01F 102		C. m. 1014 - troço entre gavião e amieira cova	24		129.326,70	358.405,69	0,00	487.732,39	77.496,79	0,00	5,00	16.380,93	193.877,72	284.858,67			
401 05 01F 103		C. m. 1014 - troço entre amieira cova e a e. n. 2	24		69.386,56	210.961,99	0,00	280.348,55	79.934,66	0,00	5,00	10.548,10	90.482,76	189.865,79			
401 05 01F 104		C. m. 1015 da e. m. 530 a degracia fundeira	28	12/2001	13.053,60	0,00	0,00	13.053,60	13.053,60	0,00	10,00	0,00	13.053,60	0,00			
401 05 01F 105		C. m. 1016 - troço entre a e. m. 531 (vale da vin	28	12/2001	96.570,00	50.188,85	0,00	146.758,85	96.570,00	0,00	5,00	2.508,44	99.078,44	47.660,41			
401 05 01F 106		C. m. 1016 - troço entre a e. m. 532 e feratita	24		507.267,91	51.465,59	0,00	558.733,50	58.733,50	0,00	100,00	0,00	558.733,50	0,00			
401 05 01F 107		C. m. 1018 - da e. m. 532 a vale da feiteira (pele	28		111.000,00	75.425,75	0,00	186.425,75	30.548,65	0,00	11,11	6.983,85	137.532,50	48.893,25			
401 05 01F 108		C. m. 1018 - da e. n. 244 (s. bartolomeu) a valle	24		85.339,33	356.092,06	0,00	441.431,39	93.225,23	0,00	14,29	24.709,67	317.934,90	123.486,49			
401 05 01F 109		C. m. 1138 - de castelo cernado ao limite do co	24		139.356,01	1.044,00	0,00	140.400,01	40.400,01	0,00	100,00	0,00	140.400,01	0,00			
401 05 01F 110		C. m. 1153 - da antiga E. N. 3 a Vilar da Mó	28	12/2001	27.483,60	6.708,35	0,00	34.192,95	32.853,48	0,00	50,00	1.339,47	34.192,95	0,00			
401 05 01F 111		C. m. da machuqueira - da povoação de feratit	24		148.924,92	0,00	0,00	148.924,92	49.924,92	0,00	5,00	0,00	149.924,92	0,00			
401 05 01F 112		C. m. de acesso torre cimeira a partir da e. n. 2	24		143.668,75	0,00	0,00	143.668,75	43.668,75	0,00	5,00	0,00	143.668,75	0,00			
401 05 01F 113		C. m. de vale da madeira a vale bordalo	28	12/2001	12.150,00	0,00	0,00	12.150,00	7.290,00	0,00	5,00	607,50	7.897,50	4.252,50			
401 05 01F 114		C. m. de acesso ao cemitério de vale de gaviõe	28	12/2001	5.727,60	0,00	0,00	5.727,60	5.727,60	0,00	10,00	0,00	5.727,60	0,00			
401 05 01F 115		C. m. de acesso ao cemitério de castelo cernac	28	12/2001	43.512,00	0,00	0,00	43.512,00	43.512,00	0,00	10,00	0,00	43.512,00	0,00			
401 05 01F 116		C. m. de acesso ao cemitério de belver	28	12/2001	5.994,00	0,00	0,00	5.994,00	5.994,00	0,00	10,00	0,00	5.994,00	0,00			

MUNICÍPIO DE GAVIÃO

Ficha de amortizações por conta

Ano: 2013

GH	Nº Invent.	Descrição do bem	Tipo	Data	Aquisição		Alterações patrimoniais		Valor bruto	Anos ant.		Amortizações		Situação atual do bem	
					Valor /avaliação	Diminuições	Aumentos	Diminuições		Extraord.	Taxa	Exercício	Valor	Acum ulados	Valor patrim liq.
Classificação patrimonial: 453															
401 05 01F 117		Arruamentos de atalaia em pavimento betumin	28	12/2001	96.669,80	33.820,76	0,00	130.490,66	99.438,92	0,00	25,00	7.763,44	107.200,36	23.290,30	
401 05 01F 118		Arruamentos de atalaia em pavimento de terra	28	12/2001	278,75	0,00	0,00	278,75	166,08	0,00	5,00	13,84	179,92	86,83	
401 05 01F 119		Arruamentos de atalaia com pavimento em cfr	28	12/2001	4.090,00	0,00	0,00	4.090,00	4.090,00	0,00	10,00	0,00	4.090,00	0,00	
401 05 01F 120		Arruamentos de atalaia em pavimento de cubo	28	12/2001	19.775,00	0,00	0,00	19.775,00	19.775,00	0,00	10,00	0,00	19.775,00	0,00	
401 05 01F 121		Passaios em cubos de granito nos arruamento	28	12/2001	11.812,50	0,00	0,00	11.812,50	11.812,50	0,00	10,00	0,00	11.812,50	0,00	
401 05 01F 122		Passaios em betonilha esquadrelada nos arru	28	12/2001	2.465,00	0,00	0,00	2.465,00	2.465,00	0,00	10,00	0,00	2.465,00	0,00	
401 05 01F 123		Valetas em betão nos arruamentos de atalaia	28	12/2001	890,00	0,00	0,00	890,00	890,00	0,00	10,00	0,00	890,00	0,00	
401 05 01F 124		Arruamentos de alvisquer em pavimento betun	28	12/2001	95.437,80	0,00	0,00	95.437,80	95.437,80	0,00	10,00	0,00	95.437,80	0,00	
401 05 01F 125		Arruamentos de alvisquer em terra com 1000 r	28	12/2001	2.250,00	0,00	0,00	2.250,00	1.350,00	0,00	5,00	112,50	1.462,50	787,50	
401 05 01F 126		Arruamentos de areia em pavimento betuminho	28	12/2001	86.191,50	0,00	0,00	86.191,50	86.191,50	0,00	10,00	0,00	86.191,50	0,00	
401 05 01F 127		Arruamentos de areia em terra com 330 m2	28	12/2001	742,50	11.474,15	0,00	12.216,65	1.720,32	0,00	11,11	1.311,89	3.032,21	9.184,44	
401 05 01F 128		Arruamentos de amacha cimeira em pavimen	28	12/2001	52.836,00	0,00	0,00	52.836,00	52.836,00	0,00	10,00	0,00	52.836,00	0,00	
401 05 01F 129		Valetas em betão nos arruamentos de amacha	28	12/2001	1.660,00	0,00	0,00	1.660,00	1.660,00	0,00	10,00	0,00	1.660,00	0,00	
401 05 01F 130		Arruamentos de amacha fundeira em pavimen	28	12/2001	43.256,70	0,00	0,00	43.256,70	43.256,70	0,00	10,00	0,00	43.256,70	0,00	
401 05 01F 131		Arruamentos de amacha fundeira em terra con	28	12/2001	1.135,00	0,00	0,00	1.135,00	681,00	0,00	5,00	56,75	737,75	397,25	
401 05 01F 132		Arruamentos de beiver em pavimento betumin	28	12/2001	29.104,20	92.228,91	0,00	121.334,11	21.334,11	0,00	33,33	0,00	121.334,11	0,00	
401 05 01F 133		Arruamentos de beiver em pavimento calçada	28	12/2001	162.797,70	0,00	0,00	162.797,70	52.797,70	0,00	10,00	0,00	162.797,70	0,00	
401 05 01F 134		Arruamentos de beiver em terra (miradouro) c	28	12/2001	560,25	4.679,01	0,00	5.239,26	2.135,17	0,00	7,69	387,82	2.522,99	2.716,27	
401 05 01F 135		Arruamentos de domingos da vinha em pavim	28	12/2001	100.366,20	6.399,36	0,00	106.765,56	96.765,56	0,00	100,00	0,00	106.765,56	0,00	
401 05 01F 136		Valetas em betão nos arruamentos de doming	28	12/2001	8.450,00	0,00	0,00	8.450,00	8.450,00	0,00	10,00	0,00	8.450,00	0,00	
401 05 01F 137		Arruamentos de furtado em pavimento betumir	28	12/2001	27.605,70	0,00	0,00	27.605,70	27.605,70	0,00	10,00	0,00	27.605,70	0,00	
401 05 01F 138		Arruamentos de furtado em pavimento de terra	28	12/2001	1.323,00	0,00	0,00	1.323,00	793,80	0,00	5,00	66,15	859,95	463,05	
401 05 01F 139		Valetas em betão nos arruamentos de furtado	28	12/2001	1.230,00	0,00	0,00	1.230,00	1.230,00	0,00	10,00	0,00	1.230,00	0,00	
401 05 01F 140		Arruamentos de vale coelho em pavimento bet	28	12/2001	13.986,00	0,00	0,00	13.986,00	13.986,00	0,00	10,00	0,00	13.986,00	0,00	
401 05 01F 141		Arruamentos de vale de coelho em terra com 1	28	12/2001	2.445,75	0,00	0,00	2.445,75	1.467,48	0,00	5,00	122,29	1.589,77	855,98	
401 05 01F 142		Arruamentos em pavimento betuminoso em vil	28	12/2001	15.551,10	0,00	0,00	15.551,10	15.551,10	0,00	10,00	0,00	15.551,10	0,00	
401 05 01F 143		Arruamentos de vilar da mó em terra com 157	28	12/2001	353,25	0,00	0,00	353,25	211,92	0,00	5,00	17,66	228,58	123,67	
401 05 01F 144		Valetas em betão nos arruamentos de vilar da	28	12/2001	600,00	4.015,10	0,00	4.615,10	4.615,10	0,00	50,00	0,00	4.615,10	0,00	
401 05 01F 145		Arruamentos de outeiro cimeiro em pavimento	28	12/2001	14.696,40	0,00	0,00	14.696,40	14.696,40	0,00	10,00	0,00	14.696,40	0,00	

MUNICÍPIO DE GAVIÃO

Ficha de amortizações por conta

Ano: 2013

GH	Nº Invent.	Bem	Descrição do bem	Tipo	Aquisição		Alterações patrimoniais		Valor bruto	Anos ant.		Amortizações		Situação atual do bem		
					Data	Valor aquisição /avaliação	Aumentos	Diminuições		Extraord.	Taxa	Exercício	Acum ulados	Valor patrim.liq.		
Classificação patrimonial: 453																
401 05 01F 146		Valeias em betão nos arruamentos de outeiro	28	12/2001	600,00	0,00	0,00	600,00	600,00	0,00	10,00	0,00	600,00	0,00	0,00	
401 05 01F 147		Arruamentos de outeiro fundeiro em pavimento	28	12/2001	9.020,00	0,00	0,00	9.020,00	9.020,00	0,00	10,00	0,00	9.020,00	0,00	0,00	
401 05 01F 148		Arruamentos de outeiro fundeiro em terra com	28	12/2001	1.100,25	0,00	0,00	1.100,25	660,12	0,00	5,00	55,01	715,13	385,12	0,00	
401 05 01F 149		Valeias em betão nos arruamentos de outeiro	28	12/2001	3.540,00	0,00	0,00	3.540,00	3.540,00	0,00	10,00	0,00	3.540,00	0,00	0,00	
401 05 01F 150		Arruamentos de torre cimeira em pavimento b	28	12/2001	96.459,00	5.548,40	0,00	102.007,40	02.007,40	0,00	50,00	0,00	102.007,40	0,00	0,00	
401 05 01F 151		Arruamentos de torre cimeira em terra com	171	28	382,50	0,00	0,00	382,50	229,56	0,00	5,00	19,13	248,69	133,81	0,00	
401 05 01F 152		Valeias em betão de torre cimeira com	1085	28	5.425,00	0,00	0,00	5.425,00	5.425,00	0,00	10,00	0,00	5.425,00	0,00	0,00	
401 05 01F 153		Arruamentos de torre fundeira em pavimento b	28	12/2001	57.875,40	0,00	0,00	57.875,40	57.875,40	0,00	10,00	0,00	57.875,40	0,00	0,00	
401 05 01F 154		Arruamentos de torre fundeira em terra com	91	28	247,50	0,00	0,00	247,50	148,56	0,00	5,00	12,38	160,94	86,56	0,00	
401 05 01F 155		Valeias em betão de torre fundeira com	247	28	1.235,00	0,00	0,00	1.235,00	1.235,00	0,00	10,00	0,00	1.235,00	0,00	0,00	
401 05 01F 158		Arruamentos de vale pedro dias em pavimento	28	12/2001	36.141,60	29.568,06	0,00	65.709,66	45.327,33	0,00	4,35	886,54	46.213,87	19.483,79	0,00	
401 05 01F 157		Arruamentos de vale pedro dias em terra com	28	12/2001	740,25	0,00	0,00	740,25	444,12	0,00	5,00	37,01	481,13	259,12	0,00	
401 05 01F 158		Valeias em betão em vale pedro dias com	234	28	1.170,00	0,00	0,00	1.170,00	1.170,00	0,00	10,00	0,00	1.170,00	0,00	0,00	
401 05 01F 159		Arruamentos de ferraria em pavimento betumín	28	12/2001	80.084,30	5.615,88	0,00	85.880,18	80.064,30	0,00	5,00	280,79	80.345,09	5.335,09	0,00	
401 05 01F 160		Arruamentos de ferraria em pavimento de cub	28	12/2001	11.323,00	0,00	0,00	11.323,00	11.323,00	0,00	10,00	0,00	11.323,00	0,00	0,00	
401 05 01F 161		Valeias em betão nos arruamentos de ferraria	28	12/2001	6.990,00	0,00	0,00	6.990,00	6.990,00	0,00	10,00	0,00	6.990,00	0,00	0,00	
401 05 01F 162		Arruamento em pavimento betuminoso em val	28	12/2001	32.367,60	25.878,36	0,00	58.245,96	46.097,46	0,00	8,33	4.043,02	50.140,48	8.105,48	0,00	
401 05 01F 163		Valeias em betão nos arruamentos de vale do	28	12/2001	725,00	0,00	0,00	725,00	725,00	0,00	10,00	0,00	725,00	0,00	0,00	
401 05 01F 164		Arruamentos em pavimento betuminoso de val	28	12/2001	27.716,70	0,00	0,00	27.716,70	27.716,70	0,00	10,00	0,00	27.716,70	0,00	0,00	
401 05 01F 165		Valeias em betão nos arruamentos de vale de	28	12/2001	630,00	0,00	0,00	630,00	630,00	0,00	10,00	0,00	630,00	0,00	0,00	
401 05 01F 166		Arruamentos em pavimento betuminoso em pé	28	12/2001	658.063,50	130.172,95	0,00	788.236,45	50.641,04	0,00	7,14	18.268,70	568.909,74	219.326,71	0,00	
401 05 01F 167		Arruamentos em pavimento de cubos de granil	28	12/2001	382.987,60	4.984,29	0,00	387.882,09	87.682,09	0,00	100,00	0,00	387.882,09	0,00	0,00	
401 05 01F 168		Arruamentos em gavião em terra com	1554	28	3.496,50	7.578,27	0,00	11.074,77	3.613,60	0,00	10,00	932,65	4.546,25	6.528,52	0,00	
401 05 01F 169		Passaios de gavião em betonilha esquentada	28	12/2001	40.310,00	36.583,65	0,00	76.893,65	31.349,95	0,00	2,78	1.519,58	32.669,53	44.024,12	0,00	
401 05 01F 170		Passaios de gavião em pavimento de cubos de	28	12/2001	275.257,50	0,00	0,00	275.257,50	75.257,50	0,00	10,00	0,00	275.257,50	0,00	0,00	
401 05 01F 171		Arruamentos de amieira cova em pavimento b	28	12/2001	97.102,80	0,00	0,00	97.102,80	97.102,80	0,00	10,00	0,00	97.102,80	0,00	0,00	
401 05 01F 172		Arruamentos de amieira cova em terra com	40	28	913,50	21.019,42	0,00	21.932,92	1.241,83	0,00	3,45	739,35	1.981,18	19.951,74	0,00	
401 05 01F 173		Valeias em betão em amieira cova com	2231	28	11.155,00	0,00	0,00	11.155,00	11.155,00	0,00	10,00	0,00	11.155,00	0,00	0,00	
401 05 01F 174		Arruamentos em pavimento betuminoso em ca	28	12/2001	108.957,60	1.680,32	0,00	110.637,92	09.797,76	0,00	50,00	840,16	110.637,92	0,00	0,00	

MUNICIPIO DE GAVIÃO

Ficha de amortizações por conta

Ano: 2013

GH	Nº Invent.	Bem	Descrição do bem	Tipo	Aquisição		Alterações patrimoniais		Valor bruto	Anos ant.	Extraord.	Amortizações		Situação atual do bem	
					Data	Valor aquisição /avaliação	Aumentos	Diminuições				Taxa	Exercício	Acum ulados	Valor patrim.liq.
Classificação patrimonial: 453															
401 05 01F 175		Valeias em beirão em cadafaz com 786 ml		28	12/2001	3.930,00	0,00	0,00	3.930,00	3.930,00	0,00	10,00	0,00	3.930,00	0,00
401 05 01F 178		Arruamentos de degracia cimeira em pavimeic		28	12/2001	22.732,80	0,00	0,00	22.732,80	22.732,80	0,00	10,00	0,00	22.732,80	0,00
401 05 01F 177		Arruamentos de degracia cimeira em cubos de 28		28	12/2001	13.858,00	3.086,11	0,00	16.944,11	13.743,57	0,00	8,33	1.065,13	14.808,70	2.135,41
401 05 01F 178		Arruamentos de degracia cimeira em paviment		28	12/2001	4.637,50	3.086,11	0,00	7.723,61	6.138,68	0,00	8,33	527,49	6.866,15	1.057,46
401 05 01F 179		Arruamentos de degracia cimeira em terra corr		28	12/2001	4.707,00	0,00	0,00	4.707,00	2.824,20	0,00	5,00	235,35	3.059,55	1.647,45
401 05 01F 180		Valeias em beirão nos arruamentos de degraci		28	12/2001	220,00	0,00	0,00	220,00	220,00	0,00	10,00	0,00	220,00	0,00
401 05 01F 181		Arruamentos em pavimento betuminoso de dei		28	12/2001	19.280,70	0,00	0,00	19.280,70	19.280,70	0,00	10,00	0,00	19.280,70	0,00
401 05 01F 182		Arruamentos de degracia fundeira em terra cor		28	12/2001	344,25	4.573,80	0,00	4.918,05	1.453,80	0,00	9,09	432,97	1.886,77	3.031,28
401 05 01F 183		Valeias em beirão nos arruamentos de degraci		28	12/2001	425,00	0,00	0,00	425,00	425,00	0,00	10,00	0,00	425,00	0,00
401 05 01F 184		Arruamentos em pavimento belumunoso de m		28	12/2001	113.697,30	0,00	0,00	113.697,30	13.697,30	0,00	10,00	0,00	113.697,30	0,00
401 05 01F 185		Arruamentos de moinho do torrão em terra cor		28	12/2001	1.084,50	0,00	0,00	1.084,50	650,76	0,00	5,00	54,23	704,99	378,51
401 05 01F 186		Valeias em beirão nos arruamentos de moinho		28	12/2001	5.010,00	0,00	0,00	5.010,00	5.010,00	0,00	10,00	0,00	5.010,00	0,00
401 05 01F 187		Arruamentos de s. bartolomeu em pavimento b		28	12/2001	154.927,70	2.577,34	0,00	157.505,04	57.505,04	0,00	33,33	0,00	157.505,04	0,00
401 05 01F 188		Arruamentos de s. bartolomeu em terra com 21		28	12/2001	4.500,00	0,00	0,00	4.500,00	2.700,00	0,00	5,00	225,00	2.825,00	1.575,00
401 05 01F 189		Valeias em beirão nos arruamentos de s. bartol		28	12/2001	12.655,00	0,00	0,00	12.655,00	12.655,00	0,00	10,00	0,00	12.655,00	0,00
401 05 01F 180		Arruamentos de vale bordalo em pavimento be		28	12/2001	44.055,90	6.927,42	0,00	50.983,32	39.854,12	0,00	8,33	2.778,97	42.633,09	8.350,23
401 05 01F 191		Arruamentos de vale bordalo em terra com 54r		28	12/2001	1.224,00	0,00	0,00	1.224,00	734,40	0,00	5,00	61,20	795,60	428,40
401 05 01F 192		Valeias em beirão nos arruamentos de vale bor		28	12/2001	6.180,00	0,00	0,00	6.180,00	6.180,00	0,00	10,00	0,00	6.180,00	0,00
401 05 01F 193		Arruamentos de vale de gavibes em pavimento		28	12/2001	71.905,80	5.723,27	0,00	77.629,07	81.327,12	0,00	8,33	4.070,60	65.397,72	12.231,35
401 05 01F 194		Arruamentos de vale de gavibes em cubos de		28	12/2001	51.595,70	0,00	0,00	51.595,70	51.595,70	0,00	10,00	0,00	51.595,70	0,00
401 05 01F 195		Arruamentos de vale de gavibes em pavimento		28	12/2001	5.127,50	0,00	0,00	5.127,50	5.127,50	0,00	10,00	0,00	5.127,50	0,00
401 05 01F 196		Arruamentos de vale de gavibes em betonilha		28	12/2001	1.334,00	0,00	0,00	1.334,00	1.334,00	0,00	10,00	0,00	1.334,00	0,00
401 05 01F 197		Arruamentos de vale de gavibes em terra com		28	12/2001	281,25	2.210,85	0,00	2.492,10	168,72	0,00	3,57	82,94	251,66	2.240,44
401 05 01F 198		Valeias em beirão nos arruamentos de vale de		28	12/2001	5.590,00	0,00	0,00	5.590,00	5.590,00	0,00	10,00	0,00	5.590,00	0,00
401 05 01F 199		Arruamentos de vale da madeira em paviment		28	12/2001	113.475,30	25.762,93	0,00	139.238,23	87.918,97	0,00	5,88	5.697,84	93.616,81	45.621,42
401 05 01F 200		Valeias em beirão nos arruamentos de vale da		28	12/2001	5.900,00	0,00	0,00	5.900,00	5.900,00	0,00	10,00	0,00	5.900,00	0,00
401 05 01F 201		Arruamentos de vale da vinha em pavimento b		28	12/2001	56.909,70	0,00	0,00	56.909,70	56.909,70	0,00	10,00	0,00	56.909,70	0,00
401 05 01F 202		Arruamentos de vale da vinha em pavimento d		28	12/2001	58.558,50	25.617,62	0,00	84.176,12	53.909,00	0,00	8,33	5.060,70	68.969,70	15.208,42
401 05 01F 203		Valeias de beirão nos arruamentos de vale da		1 28	12/2001	3.600,00	0,00	0,00	3.600,00	3.600,00	0,00	10,00	0,00	3.600,00	0,00

MUNICÍPIO DE GAVIÃO

Ficha de amortizações por conta

Ano: 2013

GH	Nº Invent.	Bem	Descrição do bem	Tipo	Data	Aquisição		Alterações patrimoniais		Valor bruto	Anos ant.		Amortizações		Acum ulados	Situação atual do bem		
						Valor /avaliação	Diminuições	Aumentos	Diminuições		Extraord.	Taxa	Exercício	Valor		Valor patrim.liq.		
Classificação patrimonial: 453																		
401 05 01F 204		Valeias em betão nos arruamentos de alvisque	28	12/2001	12/2001	1.115,00	0,00	0,00	0,00	1.115,00	1.115,00	0,00	10,00	0,00	1.115,00	0,00	0,00	
401 05 01F 205		Valeias em beirão nos arruamentos de arriacha	28	12/2001	12/2001	1.135,00	0,00	0,00	0,00	1.135,00	1.135,00	0,00	10,00	0,00	1.135,00	0,00	0,00	
401 05 01F 206		Arruamentos de belver em terra com 5935 m2	28	12/2001	12/2001	13.353,75	16.100,48	0,00	0,00	28.454,23	11.232,36	2.277,73	10,00	2.277,73	13.510,09	15.944,14	0,00	
401 05 01F 207		Arruamentos de castelo cernado em pavimento	28	12/2001	12/2001	888.368,50	48.883,65	0,00	0,00	737.250,15	78.392,22	38.726,40	16,67	38.726,40	618.118,62	119.131,53	0,00	
401 05 01F 208		Arruamentos de castelo cernado em pavimento	28	12/2001	12/2001	101.231,00	0,00	0,00	0,00	101.231,00	01.231,00	0,00	10,00	0,00	101.231,00	0,00	0,00	
401 05 01F 209		Arruamentos de castelo cernado em terra com	28	12/2001	12/2001	2.047,50	23.307,07	0,00	0,00	25.354,57	4.978,44	727,36	2,84	727,36	5.705,80	19.648,77	0,00	
401 05 01F 210		Passéis em cubos de granito nos arruamento	28	12/2001	12/2001	43.207,50	0,00	0,00	0,00	43.207,50	43.207,50	0,00	10,00	0,00	43.207,50	0,00	0,00	
401 05 01F 211		Passéis em betonilha esquadrelada nos arrua	28	12/2001	12/2001	32.668,50	0,00	0,00	0,00	32.668,50	32.668,50	0,00	10,00	0,00	32.668,50	0,00	0,00	
401 05 01F 212		Valeias em beirão nos arruamentos de castelo	28	12/2001	12/2001	41.575,00	0,00	0,00	0,00	41.575,00	41.575,00	0,00	10,00	0,00	41.575,00	0,00	0,00	
401 05 01F 213		Arruamentos de vale da feiteira em pavimento	28	12/2001	12/2001	197.557,80	0,00	0,00	0,00	197.557,80	97.557,80	0,00	10,00	0,00	197.557,80	0,00	0,00	
401 05 01F 214		Arruamentos de vale da feiteira em terra com t	28	12/2001	12/2001	207,00	0,00	0,00	0,00	207,00	124,20	10,35	5,00	10,35	134,55	72,45	0,00	
401 05 01F 215		Passéis em betonilha esquadrelada nos arrua	28	12/2001	12/2001	3.262,50	0,00	0,00	0,00	3.262,50	3.262,50	0,00	10,00	0,00	3.262,50	0,00	0,00	
401 05 01F 216		Passéis nos arruamentos de vale da feiteira €	28	12/2001	12/2001	2.922,50	0,00	0,00	0,00	2.922,50	2.922,50	0,00	10,00	0,00	2.922,50	0,00	0,00	
401 05 01F 217		Valeias em beirão nos arruamentos de vale da	28	12/2001	12/2001	6.450,00	0,00	0,00	0,00	6.450,00	6.450,00	0,00	10,00	0,00	6.450,00	0,00	0,00	
401 05 01F 290		Arruamentos de monte velho em pavimento be	28	12/2001	12/2001	14.618,70	0,00	0,00	0,00	14.618,70	14.618,70	0,00	10,00	0,00	14.618,70	0,00	0,00	
401 05 01F 291		Arruamentos de monte novo em pavimento be	28	12/2001	12/2001	23.476,50	49.904,42	0,00	0,00	73.380,92	52.033,72	0,00	8,33	5.330,39	57.364,11	16.016,81	0,00	
401 05 01F 292		Valeias em beirão nos arruamentos de monte n	28	12/2001	12/2001	1.100,00	0,00	0,00	0,00	1.100,00	1.100,00	0,00	10,00	0,00	1.100,00	0,00	0,00	
401 05 01F 343		Arruamentos do loteamento industrial de gavia	24			334.171,00	0,00	0,00	0,00	334.171,00	17.462,45	0,00	5,00	16.708,55	334.171,00	0,00	0,00	
401 05 01F 348		C.m. de acesso a torre cimeira a partir da e.n.	24			143.668,75	0,00	0,00	0,00	143.668,75	43.668,75	0,00	5,00	0,00	143.668,75	0,00	0,00	
401 05 01F 350		E.m. 519 - troço entre a e.n. 244 e prox. de val	24			95.427,31	0,00	0,00	0,00	95.427,31	95.427,31	0,00	5,00	0,00	95.427,31	0,00	0,00	
401 05 01F 351		C.m. 1139 de castelo cernado ao limite do conc	24			139.356,01	0,00	0,00	0,00	139.356,01	39.356,01	0,00	5,00	0,00	139.356,01	0,00	0,00	
401 05 01F 352		C.m. 1016 - troço entre a e.n. 532 e ferraria	24			507.267,91	21.535,54	0,00	0,00	528.803,45	28.803,45	0,00	16,67	0,00	528.803,45	0,00	0,00	
401 05 01F 353		E.m. 532 - troço entre a e.n. 118 e castelo cem	24			105.394,03	0,00	0,00	0,00	105.394,03	05.394,03	0,00	5,00	0,00	105.394,03	0,00	0,00	
401 05 01F 354		C.m. 1019 - de vale de gaviões a e.n. 244 (s. b	24			85.339,33	0,00	0,00	0,00	85.339,33	85.339,33	0,00	5,00	0,00	85.339,33	0,00	0,00	
401 05 01F 355		C.m. da machuqueira - do c.m. 1016 (ferraria)	24			149.924,92	0,00	0,00	0,00	149.924,92	49.924,92	0,00	5,00	0,00	149.924,92	0,00	0,00	
401 05 01F 356		C.m. entre castelo cernado e vale da feiteira	24			94.586,83	0,00	0,00	0,00	94.586,83	94.586,83	0,00	5,00	0,00	94.586,83	0,00	0,00	
401 05 01F 357		C.m. 1014 - troço entre gavião e amieira cova	24			129.328,70	0,00	0,00	0,00	129.328,70	29.328,70	0,00	5,00	0,00	129.328,70	0,00	0,00	
401 05 01F 358		E.m. 530 - troço entre atalaia e a e.n. 118	24			40.234,06	0,00	0,00	0,00	40.234,06	40.234,06	0,00	5,00	0,00	40.234,06	0,00	0,00	
401 05 01A 359		Ponte sobre o ribeiro do frade na e.m. 530 - at	28	12/2001	12/2001	31.387,00	0,00	0,00	0,00	31.387,00	3.766,44	0,00	1,00	313,87	4.080,31	27.306,69	0,00	

MUNICÍPIO DE GAVIÃO

Ficha de amortizações por conta

Ano: 2013

GH	Nº Invent.	Descrição do bem	Tipo	Data	Aquisição /avaliação	Alterações patrimoniais		Valor bruto	Anos ant.		Amortizações		Situação atual do bem		
						Aumentos	Diminuições		Extraord.	Taxa	Exercício	Valor	Acum ulados	Valor patrim.liq.	
Classificação patrimonial: 453															
401 05 01A	360	Ponte sobre o ribeiro do braçal no c.m. 1011 (f 28		12/2001	12.750,00	0,00	0,00	12.750,00	12.750,00	0,00	10,00	0,00	0,00	12.750,00	0,00
401 05 01D	361	Ponte sobre a ribeira de canas no c.m. 1011 (p 28		12/2001	42.947,00	0,00	0,00	42.947,00	42.947,00	0,00	16,67	0,00	0,00	42.947,00	0,00
401 05 01D	362	Ponte sobre a ribeira de canas no c.m. 1010(p. 28		12/2001	122.937,00	0,00	0,00	122.937,00	24.636,60	0,00	1,67	2.053,05	28.688,65	96.247,35	
401 05 01D	363	Ponte sobre a ribeira de beiver na e.m. 519	28	12/2001	29.271,00	0,00	0,00	29.271,00	8.781,36	0,00	2,50	731,78	9.513,14	19.757,86	
401 05 01D	364	Ponte sobre a ribeira de eiras no c.m. 1012 (be 28		12/2001	164.511,00	0,00	0,00	164.511,00	32.967,96	0,00	1,67	2.747,33	35.715,29	128.795,71	
401 05 01D	365	Ponte sobre a ribeira de beiver no c.m.1012 (b 28		12/2001	15.692,00	0,00	0,00	15.692,00	4.707,60	0,00	2,50	392,30	5.099,90	10.592,10	
401 05 01A	366	Ponte sobre a ribeira do sôr na e.m. 532 (para 28		12/2001	34.715,50	0,00	0,00	34.715,50	8.331,72	0,00	2,00	694,31	9.026,03	25.689,47	
401 05 01D	367	Ponte sobre a ribeira da venda na e.m. 532 (p. 28		12/2001	123.057,00	0,00	0,00	123.057,00	49.173,60	0,00	3,33	4.097,80	53.271,40	69.785,60	
401 05 01D	368	Ponte sobre a ribeira do cabeça na e.m. 532 (f 28		12/2001	69.940,00	0,00	0,00	69.940,00	27.948,00	0,00	3,33	2.329,00	30.277,00	39.663,00	
401 05 01D	369	Ponte sobre a ribeira de margem no c.m 1016	28	12/2001	80.579,00	0,00	0,00	80.579,00	15.374,52	0,00	1,59	1.281,21	16.655,73	63.923,27	
401 05 01D	370	Aqueduto sobre o ribeiro do lagar do meio no c	28	12/2001	17.346,00	0,00	0,00	17.346,00	5.203,80	0,00	2,50	433,65	5.637,45	11.708,55	
401 05 01D	371	Ponte sobre a ribeira de amieira cova no c.m. 28		12/2001	32.180,00	0,00	0,00	32.180,00	12.859,08	0,00	3,33	1.071,59	13.930,67	18.249,33	
401 05 01D	372	Aqueduto no c.m. 1013 (cruzamento para cade 28		12/2001	32.102,00	0,00	0,00	32.102,00	12.828,00	0,00	3,33	1.069,00	13.897,00	18.205,00	
401 05 01D	373	Ponte sobre a ribeira do malufe no c.m. 1013-1	28	12/2001	39.987,00	0,00	0,00	39.987,00	8.013,36	0,00	1,67	667,78	8.681,14	31.305,86	
401 05 01A	374	Ponte sobre a ribeira do sôr na e.m. 531 (para 28		12/2001	17.719,50	0,00	0,00	17.719,50	4.252,68	0,00	2,00	354,39	4.607,07	13.112,43	
401 05 01A	375	Ponte sobre a ribeira de margem (vale de bord 28		12/2001	21.403,00	5.515,61	0,00	26.918,61	26.918,61	0,00	33,33	0,00	26.918,61	0,00	
401 05 01A	376	Ponte sobre a ribeira de longomel no c.m. 1011	28	12/2001	62.892,00	0,00	0,00	62.892,00	10.339,44	0,00	1,37	861,62	11.201,06	51.690,94	
401 05 01E	377	Aqueduto constituído por 2 tubos metálicos 28		12/2001	75.154,50	0,00	0,00	75.154,50	30.031,66	0,00	3,33	2.502,64	32.534,32	42.620,18	
401 05 01D	378	Ponte sobre a ribeira de margem na e.m. 531 28		12/2001	89.651,00	0,00	0,00	89.651,00	15.814,44	0,00	1,47	1.317,87	17.132,31	72.518,69	
401 05 01A	530	Ponte sobre a ribeira d'eiras na e.n. 3 - desclat 28		12/2001	130.851,50	0,00	0,00	130.851,50	78.510,96	0,00	5,00	6.542,58	85.053,54	45.797,96	
401 05 01F	531	Arruamentos e passeios do alamal em calçade 28		12/2001	57.050,00	0,00	0,00	57.050,00	57.050,00	0,00	10,00	0,00	57.050,00	0,00	
401 05 01F	532	E.M.(troço da antiga E.N.º3 desclassificada) € 05		03/1999	350.965,00	12.884,10	0,00	363.849,10	51.688,80	0,00	10,00	18.693,36	270.382,18	93.465,92	
401 05 01F	573	Caminho de acesso a fonte velha	01	02/2004	953.160,99	0,00	0,00	953.160,99	28.922,45	0,00	5,00	47.658,05	476.580,50	476.580,49	
401 05 01F	586	Arruamento em cubos de granito - travessa do 24		12/2005	89.227,75	0,00	0,00	89.227,75	35.691,12	0,00	5,00	4.461,39	40.152,51	49.075,24	
401 05 01F	589	Passeio em calçada de granito azul de alpalha 36		12/2005	5.229,99	0,00	0,00	5.229,99	2.092,00	0,00	5,00	261,50	2.353,50	2.876,49	
401 05 01F	613	Rua 5 de Outubro	24	12/2007	36.772,03	0,00	0,00	36.772,03	11.031,60	0,00	5,00	1.838,60	12.870,20	23.901,83	
401 05 01F	646	Terreno subjacente à Rua Francisco Ventura	01	10/2012	26.982,00	0,00	0,00	26.982,00	1.349,10	0,00	5,00	1.349,10	2.696,20	24.285,80	
401 05 01F	658	Valeta em beirão junto à Fonte Nova em Gavião	01		5.760,56	0,00	0,00	5.760,56	0,00	0,00	5,00	288,03	288,03	5.472,53	
401 05 99E	632	Rede de águas pluviais em Castelo Cernado - 24			5.120,38	0,00	0,00	5.120,38	0,00	0,00	0,00	0,00	0,00	5.120,38	

MUNICÍPIO DE GAVIÃO

Ficha de amortizações por conta

Ano: 2013

GH	Nº Invent	Descrição do bem	Tipo	Data	Aquisição /avaliação	Alterações patrimoniais		Valor bruto	Anos ant.		Amortizações		Situação atual do bem	
						Aumentos	Diminuições		Extraord.	Taxa	Exercício	Acum ulados	Valor patrim.liq.	
Classificação patrimonial: 453														
401 05 99E 633		Rede de Água para rega dos jardins de Atalaia	24		11.790,39	0,00	0,00	11.790,39	0,00	0,00	0,00	0,00	0,00	11.790,39
401 05 99E 634		Rede de Água para rega dos jardins de Castiel	24		46.670,94	7.321,86	0,00	53.992,80	0,00	0,00	0,00	0,00	0,00	53.992,80
401 05 99E 641		Rede de Rega de Jardins de Gavião	24		116.516,54	9.938,16	0,00	126.455,70	0,00	0,00	0,00	0,00	0,00	126.455,70
401 05 99E 648		Rede de Águas Pluviais de Cadafaz	24		4.074,53	0,00	0,00	4.074,53	0,00	0,00	0,00	0,00	0,00	4.074,53
401 07 02 9		Parque infantil de beber	23	01/2000	84.300,16	0,00	0,00	84.300,16	0,00	0,00	0,00	0,00	0,00	84.300,16
401 04 02D 11		Polidesportivo da comenda	23	11/1997	55.828,68	0,00	0,00	55.828,68	10.467,45	0,00	1,25	697,83	11.165,28	44.661,40
401 04 02D 12		Polidesportivo de gavião	24		38.385,22	0,00	0,00	38.385,22	5.759,28	0,00	1,25	479,94	6.238,22	32.156,00
401 05 99E 258		Rede de drenagem de águas residuais em ma	28	12/2001	93.096,00	3.552,82	0,00	96.648,82	96.648,82	0,00	14,29	0,00	96.648,82	0,00
401 05 99E 259		Rede de drenagem de águas residuais de donr	28	12/2001	46.899,00	0,00	0,00	46.899,00	46.899,00	0,00	12,50	0,00	46.899,00	0,00
401 05 99D 260		Fossa séptica para 200 habitantes - domingos	28	12/2001	59.000,00	0,00	0,00	59.000,00	10.407,60	0,00	1,47	867,30	11.274,90	47.725,10
401 05 99E 261		Rede de drenagem de águas residuais de torr	28	12/2001	27.000,00	1.001,64	0,00	28.001,64	27.500,92	0,00	50,00	500,92	28.001,64	0,00
401 05 99D 262		Fossa séptica para 250 habitantes em torre cin	28	12/2001	62.000,00	0,00	0,00	62.000,00	10.639,20	0,00	1,43	886,80	11.525,60	50.474,20
401 05 99E 263		Rede de drenagem de águas residuais de torr	28	12/2001	40.230,00	0,00	0,00	40.230,00	40.230,00	0,00	10,00	0,00	40.230,00	0,00
401 05 99D 264		Fossa séptica para 400 habitantes - torre fundk	28	12/2001	69.000,00	0,00	0,00	69.000,00	11.840,40	0,00	1,43	986,70	12.827,10	56.172,90
401 05 99E 265		Rede de drenagem de águas residuais de atala	28	12/2001	49.302,00	7.521,54	0,00	56.823,54	56.823,54	0,00	25,00	0,00	56.823,54	0,00
401 05 99D 266		Fossa séptica para 500 habitantes em atalaia	28	12/2001	74.000,00	0,00	0,00	74.000,00	12.698,40	0,00	1,43	1.058,20	13.756,60	60.243,40
401 05 99D 267		Fossa séptica para 125 habitantes em atalaia	28	12/2001	49.000,00	0,00	0,00	49.000,00	8.408,40	0,00	1,43	700,70	9.109,10	39.890,90
401 05 99E 268		Rede de drenagem de águas residuais de cast	28	12/2001	220.995,00	115.303,91	0,00	336.298,91	47.349,77	0,00	20,00	29.649,71	276.999,48	59.298,43
401 05 99D 269		Fossa séptica nº 1 para 500 habitantes em cas	28	12/2001	74.000,00	0,00	0,00	74.000,00	12.698,40	0,00	1,43	1.058,20	13.756,60	60.243,40
401 05 99D 270		Fossa séptica nº 2 para 500 habitantes em cas	28	12/2001	74.000,00	0,00	0,00	74.000,00	12.698,40	0,00	1,43	1.058,20	13.756,60	60.243,40
401 05 99E 271		Emissário nº 1 em tubagem pvc	28	12/2001	13.527,00	0,00	0,00	13.527,00	13.527,00	0,00	10,00	0,00	13.527,00	0,00
401 05 99E 272		Emissário nº 2 em tubagem pvc	28	12/2001	6.210,00	0,00	0,00	6.210,00	6.210,00	0,00	10,00	0,00	6.210,00	0,00
401 05 99E 273		Rede de drenagem de aguas residuais de vale	28	12/2001	43.389,00	0,00	0,00	43.389,00	43.389,00	0,00	10,00	0,00	43.389,00	0,00
401 05 99D 274		Fossa séptica nº 1 para 250 habitantes em vali	28	12/2001	63.000,00	0,00	0,00	63.000,00	10.810,80	0,00	1,43	900,90	11.711,70	51.288,30
401 05 99D 275		Fossa séptica nº 2 para 250 habitantes em vali	28	12/2001	63.000,00	0,00	0,00	63.000,00	10.810,80	0,00	1,43	900,90	11.711,70	51.288,30
401 05 99D 276		Emissário nº 1 em vale da feiteira em tubagem	28	12/2001	2.160,00	0,00	0,00	2.160,00	2.160,00	0,00	10,00	0,00	2.160,00	0,00
401 05 99D 277		Emissário nº2 em tubagem pvc em vale da feit	28	12/2001	2.700,00	0,00	0,00	2.700,00	2.700,00	0,00	10,00	0,00	2.700,00	0,00
401 05 99E 278		Rede de drenagem de águas residuais de amiã	28	12/2001	34.344,00	36.647,38	0,00	70.991,38	43.505,95	0,00	25,00	9.161,85	52.667,70	18.323,68
401 05 99D 279		Fossa séptica para 400 habitantes em amieira	28	12/2001	69.000,00	0,00	0,00	69.000,00	12.008,00	0,00	1,45	1.000,50	13.006,50	55.993,50

MUNICÍPIO DE GAVIÃO

Ficha de amortizações por conta

Ano: 2013

GH	Nº Invent.	Bem	Descrição do bem	Tipo	Data	Aquisição		Alterações patrimoniais		Valor bruto	Anos ant.		Amortizações		Situação atual do bem		
						Valor aquisição /avaliação	Diminuições	Aumentos	Diminuições		Extracord.	Taxa	Exercício	Valor	Acumulados	Valor patrim.liq.	
Classificação patrimonial: 453																	
401 05 99E 280		Rede de drenagem de águas residuais em cad	28	12/2001		62.181,00	0,00	0,00	0,00	62.181,00	52.181,00	0,00	10,00	0,00	62.181,00	0,00	0,00
401 05 99D 281		Fossa séptica para 500 habitantes em cadafáz	28	12/2001		69.000,00	6.170,68	0,00	0,00	75.170,68	11.840,40	0,00	1,75	1.108,28	12.948,68	62.222,00	0,00
401 05 99E 282		Rede de drenagem de águas residuais de mor	28	12/2001		14.337,00	0,00	0,00	0,00	14.337,00	14.337,00	0,00	10,00	0,00	14.337,00	0,00	0,00
401 05 99E 283		Rede drenagem de águas residuais de vale da	28	12/2001		15.930,00	0,00	0,00	0,00	15.930,00	15.930,00	0,00	10,00	0,00	15.930,00	0,00	0,00
401 05 99D 284		Fossa séptica para 500 habitantes em vale da	28	12/2001		74.000,00	0,00	0,00	0,00	74.000,00	12.698,40	0,00	1,43	1.058,20	13.756,60	60.243,40	0,00
401 05 99E 285		Rede de drenagem de águas residuais em valc	28	12/2001		65.583,00	0,00	0,00	0,00	65.583,00	55.583,00	0,00	10,00	0,00	65.583,00	0,00	0,00
401 05 99D 286		Fossa séptica para 500 habitantes em vale de	28	12/2001		92.000,00	0,00	0,00	0,00	92.000,00	14.572,80	0,00	1,32	1.214,40	15.787,20	76.212,80	0,00
401 05 99E 287		Emissário de gavião - entre a última câmara d	28	12/2001		78.600,00	0,00	0,00	0,00	78.600,00	78.600,00	0,00	10,00	0,00	78.600,00	0,00	0,00
401 05 99E 288		E.T.A.R. (por legunagem) de gavião para 1700	28	12/2001		448.918,00	1.051.581,94	0,00	0,00	1.500.499,94	86.226,45	0,00	4,76	50.769,27	636.995,72	863.504,22	0,00
401 05 99E 302		Estação elevatória do furo - abastecimento de	28	12/2001		735,00	0,00	0,00	0,00	735,00	735,00	0,00	10,00	0,00	735,00	0,00	0,00
401 05 99D 303		Reservatório semi-enterrado com 42,20 m2 =	28	12/2001		12.660,00	0,00	0,00	0,00	12.660,00	2.172,48	0,00	1,43	181,04	2.353,52	10.306,48	0,00
401 05 99D 304		Estação de tratamento - abastecimento de água	28	12/2001		10.590,00	0,00	0,00	0,00	10.590,00	1.817,28	0,00	1,43	151,44	1.968,72	8.621,28	0,00
401 05 99E 305		Conduta adutora em pvc entre a est. elevat. e	28	12/2001		2.159,00	0,00	0,00	0,00	2.159,00	2.159,00	0,00	10,00	0,00	2.159,00	0,00	0,00
401 05 99E 306		Rede de distribuição em pvc com 1320 ml - ab	28	12/2001		22.440,00	0,00	0,00	0,00	22.440,00	22.440,00	0,00	10,00	0,00	22.440,00	0,00	0,00
401 05 99E 308		Depósito de recepção com 8 m2 = 11m3 - abas	28	12/2001		1.400,00	0,00	0,00	0,00	1.400,00	1.400,00	0,00	10,00	0,00	1.400,00	0,00	0,00
401 05 99E 310		Estação elevatória junto do depósito de recepç	28	12/2001		1.464,75	0,00	0,00	0,00	1.464,75	1.464,75	0,00	10,00	0,00	1.464,75	0,00	0,00
401 05 99E 311		Estação elevatória junto ao furo com 3,70 m2 -	28	12/2001		647,50	0,00	0,00	0,00	647,50	647,50	0,00	10,00	0,00	647,50	0,00	0,00
401 05 99D 312		Reservatório semi-enterrado com 50,40m2 = 5	28	12/2001		15.120,00	0,00	0,00	0,00	15.120,00	2.594,64	0,00	1,43	216,22	2.810,86	12.309,14	0,00
401 05 99E 313		Conduta elevatória em pvc entre o furo e o res	28	12/2001		2.516,00	0,00	0,00	0,00	2.516,00	2.516,00	0,00	10,00	0,00	2.516,00	0,00	0,00
401 05 99E 314		Conduta elevatória em pvc entre o depósito de	28	12/2001		5.100,00	0,00	0,00	0,00	5.100,00	5.100,00	0,00	10,00	0,00	5.100,00	0,00	0,00
401 05 99E 315		Conduta adutora em pvc entre a mina e o depç	28	12/2001		3.400,00	0,00	0,00	0,00	3.400,00	3.400,00	0,00	10,00	0,00	3.400,00	0,00	0,00
401 05 99E 316		Rede de distribuição em pvc com 2170 ml - ab	28	12/2001		36.890,00	0,00	0,00	0,00	36.890,00	36.890,00	0,00	10,00	0,00	36.890,00	0,00	0,00
401 05 99E 318		Estação elevatória do furo c/ 4m2 - abastecim	28	12/2001		700,00	0,00	0,00	0,00	700,00	700,00	0,00	10,00	0,00	700,00	0,00	0,00
401 05 99D 319		Reservatório semi-enterrado para 60m3 e esta	28	12/2001		14.550,00	0,00	0,00	0,00	14.550,00	2.498,84	0,00	1,43	208,07	2.704,91	11.845,09	0,00
401 05 99E 320		Conduta elevatória em pvc de 63 mm entre a e	28	12/2001		3.230,00	0,00	0,00	0,00	3.230,00	3.230,00	0,00	10,00	0,00	3.230,00	0,00	0,00
401 05 99E 321		Rede de distribuição em pvc c/2729 ml - abast	28	12/2001		46.393,00	4.078,22	0,00	0,00	50.471,22	33.499,20	0,00	4,17	843,90	34.443,10	16.028,12	0,00
401 05 99E 325		Estação elevatória do furo - abastecimento a b	28	12/2001		350,00	0,00	0,00	0,00	350,00	350,00	0,00	10,00	0,00	350,00	0,00	0,00
401 05 99D 326		Estação de tratamento - abastecimento de água	28	12/2001		18.210,00	0,00	0,00	0,00	18.210,00	3.124,80	0,00	1,43	260,40	3.385,20	14.824,80	0,00
401 05 99D 327		Reservatorio semi-enterrado com 150m3 - aba	28	12/2001		35.538,00	0,00	0,00	0,00	35.538,00	6.098,28	0,00	1,43	508,19	6.606,47	28.931,53	0,00

MUNICIPIO DE GAVIÃO

Ficha de amortizações por conta

Ano: 2013

GH	Nº Invent.	Bem	Descrição do bem	Tipo	Data	Aquisição		Alterações patrimoniais		Valor bruto	Anos ant.		Amortizações		Situação atual do bem		
						Valor aquisição /avaliação	Diminuições	Aumentos	Diminuições		Extraord.	Taxa	Exercício	Acumulados	Valor patrim.liq.		
Classificação patrimonial: 453																	
401 05 99E 328		Conduta adutora em pvc entre o dreno do ribei	28	12/2001		14.569,00	0,00	0,00	0,00	14.569,00	14.569,00	0,00	10,00	0,00	0,00	14.569,00	0,00
401 05 99E 329		Conduta adutora em pvc entre a camara de jur	28	12/2001		45.271,00	0,00	0,00	0,00	45.271,00	45.271,00	0,00	10,00	0,00	0,00	45.271,00	0,00
401 05 99E 330		Rede de distribuição em pvc diametro 63mm e 28	28	12/2001		68.000,00	407.562,88	0,00	0,00	475.562,88	43.594,08	0,00	4,00	13.832,03	157.426,11	318.136,77	7.838,77
401 05 99D 332		Estação de tratamento - abastecimento de agu	28	12/2001		9.630,00	0,00	0,00	0,00	9.630,00	1.652,52	0,00	1,43	137,71	1.790,23	14.165,34	0,00
401 05 99D 333		Reservatório semi-enterrado - abastecimento c	28	12/2001		17.400,00	0,00	0,00	0,00	17.400,00	2.985,84	0,00	1,43	248,82	3.234,66	0,00	0,00
401 05 99E 334		Conduta adutora em polietileno entre a mina d	28	12/2001		18.700,00	0,00	0,00	0,00	18.700,00	18.700,00	0,00	10,00	0,00	18.700,00	0,00	0,00
401 05 99E 335		Rede de distribuição em pvc - abastecimento c	28	12/2001		37.060,00	0,00	0,00	0,00	37.060,00	37.060,00	0,00	10,00	0,00	37.060,00	0,00	0,00
401 05 99E 337		Estação elevatória do poço - abastecimento de	28	12/2001		1.233,75	0,00	0,00	0,00	1.233,75	1.233,75	0,00	10,00	0,00	1.233,75	0,00	0,00
401 05 99D 338		Reservatório semi-enterrado - abastecimento c	28	12/2001		13.377,00	0,00	0,00	0,00	13.377,00	2.295,48	0,00	1,43	191,29	2.486,77	10.890,23	0,00
401 05 99E 338		Conduta elevatória em pvc entre a est. elevat	28	12/2001		13.889,00	0,00	0,00	0,00	13.889,00	13.889,00	0,00	10,00	0,00	13.889,00	0,00	0,00
401 05 99E 340		Rede de distribuição com 1411 ml em pvc - ab	28	12/2001		23.987,00	0,00	0,00	0,00	23.987,00	23.987,00	0,00	10,00	0,00	23.987,00	0,00	0,00
401 05 99E 341		Rede de distribuição em pvc - abastecimento c	28	12/2001		32.266,00	0,00	0,00	0,00	32.266,00	32.266,00	0,00	10,00	0,00	32.266,00	0,00	0,00
401 05 99E 342		Conduta adutora em pvc com 1050ml entre o f	28	12/2001		17.850,00	0,00	0,00	0,00	17.850,00	17.850,00	0,00	10,00	0,00	17.850,00	0,00	0,00
401 05 99E 344		Rede de aguas residuais domesticas em pvc d	23			47.183,00	0,00	0,00	0,00	47.183,00	0,00	0,00	0,00	0,00	0,00	47.183,00	0,00
401 05 99E 345		Rede de aguas pluviais em manilhas de betão	23			39.931,00	0,00	0,00	0,00	39.931,00	0,00	0,00	0,00	0,00	0,00	39.931,00	0,00
401 05 99D 346		Fossa séptica para 500 habitantes - foleament	23			37.229,00	0,00	0,00	0,00	37.229,00	7.445,76	0,00	1,25	465,36	7.911,12	29.317,88	0,00
401 05 99E 347		Rede de drenagem de águas residuais de gavi	24			608.967,67	0,00	0,00	0,00	608.967,67	0,00	0,00	0,00	0,00	0,00	608.967,67	0,00
401 05 99E 348		Rede de drenagem de aguas pluviais em pvc (24			187.442,62	0,00	0,00	0,00	187.442,62	0,00	0,00	0,00	0,00	0,00	187.442,62	0,00
401 05 99E 380		Estação elevatória do furo - abastecimento de	28	12/2001		700,00	0,00	0,00	0,00	700,00	700,00	0,00	10,00	0,00	700,00	0,00	0,00
401 05 99D 381		Reservatório semi-enterrado - abastecimento c	28	12/2001		9.000,00	0,00	0,00	0,00	9.000,00	1.544,40	0,00	1,43	128,70	1.673,10	7.326,90	0,00
401 05 99E 382		Rede de distribuição em pvc de outeiro cimeir	28	12/2001		13.855,00	0,00	0,00	0,00	13.855,00	13.855,00	0,00	10,00	0,00	13.855,00	0,00	0,00
401 05 99E 383		Rede de distribuição em pvc de outeiro fundeir	28	12/2001		36.159,00	0,00	0,00	0,00	36.159,00	36.159,00	0,00	10,00	0,00	36.159,00	0,00	0,00
401 05 99E 385		Estação elevatória - abastecimento de água a	28	12/2001		871,50	0,00	0,00	0,00	871,50	871,50	0,00	10,00	0,00	871,50	0,00	0,00
401 05 99D 386		Reservatório semi-enterrado e estação elevat	28	12/2001		11.940,00	0,00	0,00	0,00	11.940,00	2.048,88	0,00	1,43	170,74	2.219,62	9.720,38	0,00
401 05 99D 387		Reservatório e estação de tratamento - abaste	28	12/2001		18.120,00	0,00	0,00	0,00	18.120,00	3.109,44	0,00	1,43	259,12	3.368,56	14.751,44	0,00
401 05 99E 388		Conduta elevatbra entre a est. elev/poço e a e	28	12/2001		4.080,00	0,00	0,00	0,00	4.080,00	4.080,00	0,00	10,00	0,00	4.080,00	0,00	0,00
401 05 99E 389		Conduta elevatória em pvc entre a est. elev/pe	28	12/2001		1.360,00	0,00	0,00	0,00	1.360,00	1.360,00	0,00	10,00	0,00	1.360,00	0,00	0,00
401 05 99E 390		Rede de distribuição em pvc de torre fundeira	28	12/2001		46.444,00	0,00	0,00	0,00	46.444,00	46.444,00	0,00	10,00	0,00	46.444,00	0,00	0,00
401 05 99E 391		Rede de distribuição de torre cimeira	28	12/2001		38.709,00	0,00	0,00	0,00	38.709,00	38.709,00	0,00	10,00	0,00	38.709,00	0,00	0,00

MUNICÍPIO DE GAVIÃO

Ficha de amortizações por conta

Ano: 2013

GH	Nº Invent.	Bem	Descrição do bem	Tipo	Data	Aquisição Valor aquisição /avaliação	Alterações patrimoniais		Valor bruto	Anos ant.		Amortizações		Situatção atual do bem	
							Aumentos	Diminuições		Extraord.	Taxa	Exercício Valor	Acum ulados	Valor patrim.liq.	
Classificação patrimonial: 453															
401 05 99E 394		Estação elevatória - abastecimento de água a	28	12/2001		504,00	0,00	0,00	504,00	504,00	0,00	10,00	0,00	504,00	0,00
401 05 99E 395		Depósito de recepção - abastecimento de água	28	12/2001		700,00	0,00	0,00	700,00	700,00	0,00	10,00	0,00	700,00	0,00
401 05 99D 396		Depósito semi-enterrado - abastecimento a vale	28	12/2001		1.500,00	0,00	0,00	1.500,00	257,40	0,00	1,43	21,45	278,85	1.221,15
401 05 99E 397		Conduta elevatória em pvc entre o dep. recepç	28	12/2001		765,00	0,00	0,00	765,00	765,00	0,00	10,00	0,00	765,00	0,00
401 05 99E 398		Conduta elevatória em pvc entre o furo e o res	28	12/2001		1.530,00	0,00	0,00	1.530,00	1.530,00	0,00	10,00	0,00	1.530,00	0,00
401 05 99E 399		Conduta adutora em pvc entre a mina e o dep.	28	12/2001		7.140,00	0,00	0,00	7.140,00	7.140,00	0,00	10,00	0,00	7.140,00	0,00
401 05 99E 400		Rede de distribuição em pvc -abastecimento a:	28	12/2001		15.130,00	0,00	0,00	15.130,00	15.130,00	0,00	10,00	0,00	15.130,00	0,00
401 05 99E 405		Estação elevatória - abastecimento de água a	28	12/2001		735,00	0,00	0,00	735,00	735,00	0,00	10,00	0,00	735,00	0,00
401 05 99D 406		Reservatório semi-enterrado - abastecimento c	28	12/2001		23.160,00	0,00	0,00	23.160,00	3.974,28	0,00	1,43	331,19	4.305,47	18.854,53
401 05 99D 407		Estação de tratamento - abastecimento de água	28	12/2001		9.222,00	0,00	0,00	9.222,00	1.582,44	0,00	1,43	131,87	1.714,31	7.507,69
401 05 99E 408		Conduta adutora em pvc entre o furo e o reser	28	12/2001		11.220,00	0,00	0,00	11.220,00	11.220,00	0,00	10,00	0,00	11.220,00	0,00
401 05 99E 409		Rede de distribuição em pvc - abastecimento c	28	12/2001		35.190,00	1.720,57	0,00	36.910,57	25.068,32	0,00	4,17	668,72	25.725,04	11.185,53
401 05 99E 412		Estação elevatória do poço - abastecimento de	28	12/2001		1.993,25	0,00	0,00	1.993,25	1.993,25	0,00	10,00	0,00	1.993,25	0,00
401 05 99E 413		Estação elevatória do furo - abastecimento de	28	12/2001		980,00	1.303,25	0,00	2.283,25	1.631,63	0,00	50,00	651,62	2.283,25	0,00
401 05 99D 414		Depósito elevado - abastecimento de água a c	28	12/2001		300.000,00	0,00	0,00	300.000,00	90.120,00	0,00	1,67	5.010,00	65.130,00	234.870,00
401 05 99E 415		Conduta elevatória (sendo 800ml em pvc de 6:	28	12/2001		62.600,00	0,00	0,00	62.600,00	62.600,00	0,00	10,00	0,00	62.600,00	0,00
401 05 99E 416		Conduta elevatória em pvc entre o furo e o res	28	12/2001		14.450,00	0,00	0,00	14.450,00	14.450,00	0,00	10,00	0,00	14.450,00	0,00
401 05 99E 417		Conduta adutora em pvc entre o reservatório e	28	12/2001		31.824,00	0,00	0,00	31.824,00	31.824,00	0,00	10,00	0,00	31.824,00	0,00
401 05 99E 418		Rede de distribuição em de castiolo cerrado e	28	12/2001		181.764,00	22.031,67	0,00	203.795,67	93.474,75	0,00	5,00	516,05	193.980,80	9.804,87
401 05 99E 421		Depósito de recepção -abastecimento de água	28	12/2001		2.175,25	0,00	0,00	2.175,25	2.175,25	0,00	10,00	0,00	2.175,25	0,00
401 05 99D 422		Reservatório semi-enterrado - abastecimento c	28	12/2001		4.896,00	0,00	0,00	4.896,00	840,12	0,00	1,43	70,01	910,13	3.985,87
401 05 99E 423		Estação elevatória do dep. de recepção - abas	28	12/2001		957,25	0,00	0,00	957,25	957,25	0,00	10,00	0,00	957,25	0,00
401 05 99E 424		Conduta adutora em pvc entre o dreno de vale	28	12/2001		24.820,00	0,00	0,00	24.820,00	24.820,00	0,00	10,00	0,00	24.820,00	0,00
401 05 99E 425		Conduta elevatória em pvc entre o dep recepç	28	12/2001		2.890,00	0,00	0,00	2.890,00	2.890,00	0,00	10,00	0,00	2.890,00	0,00
401 05 99E 426		Rede de distribuição em pvc em ferraria, vale c	28	12/2001		32.300,00	0,00	0,00	32.300,00	32.300,00	0,00	10,00	0,00	32.300,00	0,00
401 05 99E 429		Reservatório de recepção - abastecimento de :	28	12/2001		1.179,50	0,00	0,00	1.179,50	1.179,50	0,00	10,00	0,00	1.179,50	0,00
401 05 99D 430		Reservatório semi-enterrado - abastecimento c	28	12/2001		14.205,00	0,00	0,00	14.205,00	2.437,56	0,00	1,43	203,13	2.640,69	11.564,31
401 05 99D 431		Estação de tratamento - abastecimento de água	28	12/2001		4.929,00	0,00	0,00	4.929,00	845,76	0,00	1,43	70,48	916,24	4.012,76
401 05 99E 432		Estação elevatória do furo - amieira cova	28	12/2001		925,75	0,00	0,00	925,75	925,75	0,00	10,00	0,00	925,75	0,00

MUNICÍPIO DE GAVIÃO

Ficha de amortizações por conta

Ano: 2013

GH	Nº Invent.	Descrição do bem	Tipo	Data	Aquisição		Alterações patrimoniais		Anos ant.	Amortizações			Situação atual do bem		
					Valor aquisição	Valor bruto	Aumentos	Diminuições		Extraord.	Taxa	Valor	Acumulados	Valor patrim. liq.	
Classificação patrimonial: 453															
401 05 99E 433		Estação elevatória do depósito de recepção - ε 28	28	12/2001	350,00	350,00	0,00	0,00	350,00	350,00	0,00	10,00	0,00	350,00	0,00
401 05 99E 434		Conduta adutora em pvc entre o dreno e o dep 28	28	12/2001	14.790,00	14.790,00	0,00	0,00	14.790,00	14.790,00	0,00	10,00	0,00	14.790,00	0,00
401 05 99E 435		Conduta elevatória entre o furo e o reserv. seir 28	28	12/2001	3.400,00	3.400,00	0,00	0,00	3.400,00	3.400,00	0,00	10,00	0,00	3.400,00	0,00
401 05 99E 436		Conduta elevatória entre o depósito de recepçã 28	28	12/2001	4.420,00	4.420,00	0,00	0,00	4.420,00	4.420,00	0,00	10,00	0,00	4.420,00	0,00
401 05 99E 437		Rede de distribuição em pvc - abastecimento - 28	28	12/2001	37.633,91	37.633,91	1.083,91	0,00	37.633,91	37.633,91	0,00	50,00	0,00	37.633,91	0,00
401 05 99E 440		Estação elevatória do furo do montinho - abast 28	28	12/2001	553,00	553,00	0,00	0,00	553,00	553,00	0,00	10,00	0,00	553,00	0,00
401 05 99E 441		Estação elevatória do poço - abastecimento de 28	28	12/2001	1.076,25	1.076,25	0,00	0,00	1.076,25	1.076,25	0,00	10,00	0,00	1.076,25	0,00
401 05 99D 442		Reservatório semi-enterrado - abastecimento c 28	28	12/2001	24.090,00	24.090,00	0,00	0,00	24.090,00	24.090,00	0,00	1,43	344,49	4.478,37	19.611,63
401 05 99E 443		Conduta elevatória em pvc entre o poço e o re: 28	28	12/2001	2.720,00	2.720,00	0,00	0,00	2.720,00	2.720,00	0,00	10,00	0,00	2.720,00	0,00
401 05 99E 444		Rede de distribuição em pvc - abastecimento c 28	28	12/2001	38.301,00	38.301,00	0,00	0,00	38.301,00	38.301,00	0,00	10,00	0,00	38.301,00	0,00
401 05 99D 446		Estação elevatória do furo - abastecimento de 28	28	12/2001	896,00	896,00	0,00	0,00	896,00	896,00	0,00	10,00	0,00	896,00	0,00
401 05 99D 447		Reservatório semi-enterrado - abastecimento c 28	28	12/2001	12.657,00	12.657,00	0,00	0,00	12.657,00	12.657,00	0,00	1,43	181,00	2.353,00	10.304,00
401 05 99D 448		Estação de tratamento - abastecimento de deg 28	28	12/2001	12.513,00	12.513,00	0,00	0,00	12.513,00	12.513,00	0,00	1,43	178,94	2.326,22	10.186,78
401 05 99E 449		Conduta elevatória em pvc entre o furo e a est. 28	28	12/2001	5.780,00	5.780,00	0,00	0,00	5.780,00	5.780,00	0,00	10,00	0,00	5.780,00	0,00
401 05 99E 450		Rede de distribuição em pvc de degracia cime 28	28	12/2001	57.970,00	57.970,00	8.943,94	0,00	66.913,94	57.970,00	0,00	0,00	0,00	57.970,00	8.943,94
401 05 99E 455		Estação elevatória no poço/marinote - abastec 28	28	12/2001	2.100,00	2.100,00	0,00	0,00	2.100,00	2.100,00	0,00	10,00	0,00	2.100,00	0,00
401 05 99E 456		Estação elevatória do furo nº1 - abastecimento 28	28	12/2001	850,50	850,50	0,00	0,00	850,50	850,50	0,00	10,00	0,00	850,50	0,00
401 05 99E 457		Estação elevatória do furo nº2 - abastecimento 28	28	12/2001	850,50	850,50	0,00	0,00	850,50	850,50	0,00	10,00	0,00	850,50	0,00
401 05 99D 459		Depósito de recepção do marlinote - abastecim 28	28	12/2001	12.600,00	12.600,00	0,00	0,00	12.600,00	12.600,00	0,00	1,43	180,18	2.342,34	10.257,66
401 05 99D 459		Depósito de forma circular da fonte nova*ent 28	28	12/2001	6.300,00	6.300,00	0,00	0,00	6.300,00	6.300,00	0,00	1,43	90,09	1.171,17	5.128,83
401 05 99D 460		Deposito elevado com capacidade de 100m3 - 28	28	12/2001	250.000,00	250.000,00	10.736,36	0,00	260.736,36	43.999,75	0,00	1,61	3.794,95	47.794,70	212.941,66
401 05 99D 461		Depósito de recepção semi-enterrado no chão 28	28	12/2001	69.998,00	69.998,00	0,00	0,00	69.998,00	12.011,28	0,00	1,43	1.000,94	13.012,22	56.983,78
401 05 99D 462		Estação de tratamento no chão da torre 28	28	12/2001	5.616,00	5.616,00	0,00	0,00	5.616,00	963,72	0,00	1,43	80,31	1.044,03	4.571,97
401 05 99D 463		Estação elevatória no chão da torre 28	28	12/2001	5.616,00	5.616,00	0,00	0,00	5.616,00	963,72	0,00	1,43	80,31	1.044,03	4.571,97
401 05 99E 464		Conduta elevatória em pvc entre o poço do mai 28	28	12/2001	9.350,00	9.350,00	0,00	0,00	9.350,00	9.350,00	0,00	10,00	0,00	9.350,00	0,00
401 05 99E 465		Conduta adutora em pvc entre o depósito de r 28	28	12/2001	47.500,00	47.500,00	0,00	0,00	47.500,00	47.500,00	0,00	10,00	0,00	47.500,00	0,00
401 05 99E 466		Conduta elevatória em pvc entre o furo nº 1 e c 28	28	12/2001	850,00	850,00	0,00	0,00	850,00	850,00	0,00	10,00	0,00	850,00	0,00
401 05 99E 467		Conduta elevatória em pvc entre o furo nº 2 da 28	28	12/2001	3.400,00	3.400,00	0,00	0,00	3.400,00	3.400,00	0,00	10,00	0,00	3.400,00	0,00
401 05 99E 468		Conduta elevatória em pvc entre o depósito de 28	28	12/2001	21.000,00	21.000,00	0,00	0,00	21.000,00	21.000,00	0,00	10,00	0,00	21.000,00	0,00

MUNICIPIO DE GAVIÃO

Ficha de amortizações por conta

Ano: 2013

GH	Nº Invent.	Bem	Descrição do bem	Tipo	Data	Aquisição Valor aquisição /avaliação	Alterações patrimoniais		Valor bruto	Anos ant.		Amortizações		Situação atual do bem	
							Aumentos	Diminuições		Extraord.	Taxa	Exercício Valor	Acum ulados	Valor patrim.liq.	
Classificação patrimonial: 453															
401 05 99E 469		Conduita elevatória em pvc entre o depósito de	28	12/2001		31.500,00	0,00	0,00	31.500,00	31.500,00	0,00	10,00	0,00	0,00	0,00
401 05 99E 470		Rede distrib.de gavião em pvc:6660,00ml diarr	28	12/2001		170.760,00	1.325,22	0,00	172.085,22	72.085,22	0,00	50,00	0,00	172.085,22	0,00
401 05 99E 473		Estação elevatória do furo - moinho do torrão	28	12/2001		906,50	0,00	0,00	906,50	906,50	0,00	10,00	0,00	906,50	0,00
401 05 99D 474		Reservatório semi-enterrado - moinho do torrã	28	12/2001		4.500,00	0,00	0,00	4.500,00	772,20	0,00	1,43	64,35	836,55	3.663,45
401 05 99E 475		Conduita elevatória em pvc entre a est. elevató	28	12/2001		11.900,00	0,00	0,00	11.900,00	11.900,00	0,00	10,00	0,00	11.900,00	0,00
401 05 99E 476		Conduita adutora em pvc entre o dreno e o resr	28	12/2001		850,00	0,00	0,00	850,00	850,00	0,00	10,00	0,00	850,00	0,00
401 05 99E 477		Rede de distribuição de moinho do torrão	28	12/2001		117.861,00	0,00	0,00	117.861,00	17.861,00	0,00	10,00	0,00	117.861,00	0,00
401 05 99E 479		Conduita adutora em pvc entre o dreno e a redi	28	12/2001		25.500,00	0,00	0,00	25.500,00	25.500,00	0,00	10,00	0,00	25.500,00	0,00
401 05 99E 480		Rede de distribuição em de monte velho e mor	28	12/2001		57.800,00	54.533,16	0,00	112.333,16	81.338,36	0,00	12,50	7.748,71	89.087,07	23.246,09
401 05 99E 483		Depósito de recepção de água - s. bartolomeu	28	12/2001		2.362,50	0,00	0,00	2.362,50	2.362,50	0,00	10,00	0,00	2.362,50	0,00
401 05 99D 484		Reservatório semi-enterrado - s. bartolomeu	28	12/2001		8.070,00	0,00	0,00	8.070,00	1.384,80	0,00	1,43	115,40	1.500,20	6.569,80
401 05 99E 485		Conduita adutora em pvc entre o dreno "vale d	28	12/2001		54.400,00	0,00	0,00	54.400,00	54.400,00	0,00	10,00	0,00	54.400,00	0,00
401 05 99E 486		Conduita adutora em pvc entre o dreno "vale d	28	12/2001		19.550,00	0,00	0,00	19.550,00	19.550,00	0,00	10,00	0,00	19.550,00	0,00
401 05 99E 487		Conduita elevatória em pvc entre o depósito de	28	12/2001		3.400,00	0,00	0,00	3.400,00	3.400,00	0,00	10,00	0,00	3.400,00	0,00
401 05 99E 488		Rede de distribuição de s. bartolomeu	28	12/2001		54.230,00	0,00	0,00	54.230,00	54.230,00	0,00	10,00	0,00	54.230,00	0,00
401 05 99E 490		Rede de distribuição em fibrocimento de vale c	28	12/2001		44.965,00	431.950,29	0,00	476.915,29	44.965,00	0,00	0,00	0,00	44.965,00	431.950,29
401 05 99E 492		Depósito de recepcao - abastecimento de águ	28	12/2001		1.505,00	0,00	0,00	1.505,00	1.505,00	0,00	10,00	0,00	1.505,00	0,00
401 05 99E 493		Estação elevatória - vale da madeira	28	12/2001		1.925,00	0,00	0,00	1.925,00	1.925,00	0,00	10,00	0,00	1.925,00	0,00
401 05 99D 494		Reservatório semi-enterrado - vale da madeir	28	12/2001		11.580,00	0,00	0,00	11.580,00	1.987,08	0,00	1,43	165,59	2.152,67	9.427,33
401 05 99D 495		Estação de tratamento em vale da madeira	28	12/2001		3.300,00	0,00	0,00	3.300,00	566,28	0,00	1,43	47,19	613,47	2.686,53
401 05 99E 496		Conduita adutora em pvc entre o dreno e o dep	28	12/2001		5.100,00	0,00	0,00	5.100,00	5.100,00	0,00	10,00	0,00	5.100,00	0,00
401 05 99E 497		Conduita adutora em pvc entre o depósito de r	28	12/2001		10.200,00	0,00	0,00	10.200,00	10.200,00	0,00	10,00	0,00	10.200,00	0,00
401 05 99E 498		Rede de distribuição em pvc de vale da madei	28	12/2001		35.360,00	2.655,75	0,00	38.015,75	38.015,75	0,00	14,28	0,00	38.015,75	0,00
401 05 99E 500		Estação elevatória do poço - vale da vinha	28	12/2001		1.800,75	0,00	0,00	1.800,75	1.800,75	0,00	10,00	0,00	1.800,75	0,00
401 05 99E 501		Conduita elevatória em pvc entre a est elevatór	28	12/2001		16.150,00	0,00	0,00	16.150,00	16.150,00	0,00	10,00	0,00	16.150,00	0,00
401 05 99D 502		Reservatório semi-enterrado e estação de trat	28	12/2001		22.632,00	0,00	0,00	22.632,00	3.893,68	0,00	1,43	323,64	4.207,32	18.424,68
401 05 99E 503		Rede de distribuição em pvc em vale da vinha	28	12/2001		18.190,00	0,00	0,00	18.190,00	18.190,00	0,00	10,00	0,00	18.190,00	0,00
401 05 99E 504		Abrigo de passageiros de transporte colectivo	28	12/2001		5.096,00	0,00	0,00	5.096,00	5.096,00	0,00	10,00	0,00	5.096,00	0,00
401 05 99E 505		Abrigo de passageiros de transporte colectivo	28	12/2001		5.096,00	0,00	0,00	5.096,00	5.096,00	0,00	10,00	0,00	5.096,00	0,00

MUNICIPIO DE GAVIÃO

Ficha de amortizações por conta

Ano: 2013

GH	Nº Invent.	Descrição do bem	Tipo	Aquisição		Alterações patrimoniais		Valor bruto	Anos ant.	Amortizações		Acum ulados	Situação atual do bem	
				Data	Valor aquisição /avaliação	Aumentos	Diminuições			Extraord.	Taxa		Exercício	Valor patrim.liq
Classificação patrimonial: 453														
401 05 99E 506		Abrigo de passageiros de transporte colectivo	28	12/2001	5.096,00	0,00	0,00	5.096,00	5.096,00	0,00	10,00	0,00	5.096,00	0,00
401 05 99E 507		Abrigo de passageiros de transporte colectivo	28	12/2001	5.096,00	0,00	0,00	5.096,00	5.096,00	0,00	10,00	0,00	5.096,00	0,00
401 05 99E 508		Abrigo de passageiros de transporte colectivo	28	12/2001	5.096,00	0,00	0,00	5.096,00	5.096,00	0,00	10,00	0,00	5.096,00	0,00
401 05 99E 509		Abrigo de passageiros de transporte colectivo	28	12/2001	5.096,00	0,00	0,00	5.096,00	5.096,00	0,00	10,00	0,00	5.096,00	0,00
401 05 99E 510		Abrigo de passageiros de transporte colectivo	28	12/2001	5.096,00	0,00	0,00	5.096,00	5.096,00	0,00	10,00	0,00	5.096,00	0,00
401 05 99E 511		Abrigo de passageiros de transporte colectivo	28	12/2001	5.096,00	0,00	0,00	5.096,00	5.096,00	0,00	10,00	0,00	5.096,00	0,00
401 05 99E 512		Abrigo de passageiros de transporte colectivo	28	12/2001	5.096,00	0,00	0,00	5.096,00	5.096,00	0,00	10,00	0,00	5.096,00	0,00
401 05 99E 513		Abrigo de passageiros de transporte colectivo	28	12/2001	5.096,00	0,00	0,00	5.096,00	5.096,00	0,00	10,00	0,00	5.096,00	0,00
401 05 99E 514		Abrigo de passageiros de transporte colectivo	28	12/2001	5.096,00	0,00	0,00	5.096,00	5.096,00	0,00	10,00	0,00	5.096,00	0,00
401 05 99E 515		Abrigo de passageiros de transporte colectivo	28	12/2001	5.096,00	0,00	0,00	5.096,00	5.096,00	0,00	10,00	0,00	5.096,00	0,00
401 05 99E 516		Abrigo de passageiros de transporte colectivo	28	12/2001	5.096,00	0,00	0,00	5.096,00	5.096,00	0,00	10,00	0,00	5.096,00	0,00
401 05 99E 517		Abrigo de transporte colectivo de passageiros	28	12/2001	5.096,00	0,00	0,00	5.096,00	5.096,00	0,00	10,00	0,00	5.096,00	0,00
401 05 99E 518		Abrigo de passageiros de transporte colectivo	28	01/2001	5.096,00	0,00	0,00	5.096,00	5.096,00	0,00	10,00	0,00	5.096,00	0,00
401 05 99E 519		Abrigo de passageiros de transporte colectivo	28	12/2001	5.096,00	0,00	0,00	5.096,00	5.096,00	0,00	10,00	0,00	5.096,00	0,00
401 05 99E 520		Abrigo de passageiros de transporte colectivo	28	12/2001	5.096,00	0,00	0,00	5.096,00	5.096,00	0,00	10,00	0,00	5.096,00	0,00
401 05 99E 521		Abrigo de passageiros de transportes colectivo	28	12/2001	5.096,00	0,00	0,00	5.096,00	5.096,00	0,00	10,00	0,00	5.096,00	0,00
401 05 99D 528		Casa que serve de estação elevatória - fonte n	28	12/2001	2.536,00	0,00	0,00	2.536,00	608,64	0,00	2,00	50,72	659,36	1.876,64
401 05 99F 538		Estação elevatória tipo maxibox	01	11/2003	13.723,05	1.648,45	0,00	15.371,50	8.861,50	0,00	10,00	851,00	7.712,50	7.659,00
401 05 99F 539		Remodelação do sistema de iluminação públic	01	10/2003	45.071,27	0,00	0,00	45.071,27	22.535,60	0,00	5,00	2.253,56	24.789,16	20.282,11
401 05 99F 540		Remodelação do sistema de iluminação public	01	10/2003	33.217,15	19.018,67	0,00	52.235,82	22.037,88	0,00	7,14	3.018,13	25.055,81	27.180,01
401 04 05A 541		Ampliação do cemitério de gavião (8 talhões)	24		246.600,74	0,00	0,00	246.600,74	16.522,20	0,00	0,67	1.652,22	18.174,42	228.428,32
401 07 02 543		Parque infantil de gavião	24		92.437,73	75.716,94	0,00	168.154,67	0,00	0,00	0,00	0,00	0,00	168.154,67
401 05 99E 571		Passadiço do alamal-complexo de dinamizaçã	01	10/2004	149.378,31	11.879,26	0,00	161.257,57	0,00	0,00	0,00	0,00	0,00	161.257,57
401 05 99E 572		Largos e miradouros de beber	01	02/2004	575.665,29	0,00	0,00	575.665,29	0,00	0,00	0,00	0,00	0,00	575.665,29
401 04 99E 575		Complexo de dinamização turística do alamal	01	05/2004	898.668,01	15.289,23	0,00	914.957,24	04.850,80	0,00	9,09	46.368,89	451.219,29	463.737,95
401 05 99E 576		Estação elevatória de aguas residuais de moim	01	12/2004	9.355,42	1.366,13	0,00	10.721,55	0,00	0,00	0,00	0,00	0,00	10.721,55
401 05 99E 577		Estação de tratamento de aguas residuais de r	01	12/2004	16.863,98	0,00	0,00	16.863,98	0,00	0,00	0,00	0,00	0,00	16.863,98
401 05 99E 578		Rede de drenagem de aguas residuais de moim	24	12/2004	252.127,57	0,00	0,00	252.127,57	0,00	0,00	0,00	0,00	0,00	252.127,57
401 05 99E 582		Abrigo de passageiros de transportes publicos	01	06/2005	2.684,14	0,00	0,00	2.684,14	0,00	0,00	0,00	0,00	0,00	2.684,14

MUNICÍPIO DE GAVIÃO

Ficha de amortizações por conta

Ano: 2013

GH	Nº Invent.	Descrição do bem	Tipo	Aquisição		Alterações patrimoniais		Valor bruto	Anos ant.			Amortizações		Situação atual do bem	
				Data	Valor aquisição /avaliação	Aumentos	Diminuições		Extraord.	Taxa	Exercício	Acum ulados	Valor patrim.liq		
Classificação patrimonial: 453															
401 05 99E 585		Espotos de ferraria	24	12/2005	276.156,16	0,00	0,00	276.156,16	0,00	0,00	0,00	0,00	0,00	0,00	276.156,16
401 05 99E 587		Estação de tratamento de águas residuais de	24	12/2005	78.777,89	36.126,96	0,00	114.904,85	0,00	0,00	0,00	0,00	0,00	0,00	114.904,85
401 05 99E 588		Rede de drenagem de águas residuais de s. b.	24	12/2005	436.405,62	0,00	0,00	436.405,62	0,00	0,00	0,00	0,00	0,00	0,00	436.405,62
401 05 99E 589		Passagem hidráulica	24	12/2005	35.123,93	8.647,08	0,00	43.771,01	13.131,30	0,00	5,00	2.188,55	15.319,85	0,00	28.451,16
401 05 99F 596		Passelo em mosaicos de betão	36	12/2005	4.364,88	0,00	0,00	4.364,88	1.745,92	0,00	5,00	218,24	1.964,16	0,00	2.400,72
401 05 99E 600		Rede domiciliar de agua em pvc diametro 75	36	12/2005	1.078,32	0,00	0,00	1.078,32	0,00	0,00	0,00	0,00	0,00	0,00	1.078,32
401 05 99E 607		Estação elevatória do loteamento industrial de	01	08/2008	17.773,42	0,00	0,00	17.773,42	0,00	0,00	0,00	0,00	0,00	0,00	17.773,42
401 05 99E 614		Infraestrutura para instalação de grupo hidropr	24	12/2007	19.524,55	0,00	0,00	19.524,55	0,00	0,00	0,00	0,00	0,00	0,00	19.524,55
401 05 99 615		Aqueduto em tubos de Betão no C.M. 10.16 - N	24	12/2007	4.840,85	0,00	0,00	4.840,85	0,00	0,00	0,00	0,00	0,00	0,00	4.840,85
401 05 99E 616		Fontanário e conduta adutora	24	12/2007	4.664,09	0,00	0,00	4.664,09	0,00	0,00	0,00	0,00	0,00	0,00	4.664,09
Totais da conta 453:						7.597.010,56		30.678.406,02		0,00		18.717.266,65			11.961.139,37
						23.081.385,46		0,00		17.940.938,90		776.327,75			
Classificação patrimonial: 459															
112 03 99 15767		Semafonização controlo de velocidade de torne	01	11/2005	38.819,63	0,00	0,00	38.819,63	38.819,63	0,00	20,00	0,00	38.819,63	0,00	0,00
112 03 99 15788		Semafonização largo nossa sr.ª das necessida	01	07/2005	21.036,75	0,00	0,00	21.036,75	21.036,75	0,00	20,00	0,00	21.036,75	0,00	0,00
401 05 99F 13		Parque de merendas do acude da ribeira da ve	23	12/1999	403.515,08	34.076,72	0,00	437.591,80	50.729,86	0,00	11,11	23.355,11	274.084,97	0,00	163.508,83
401 04 99D 631		Muro em Betão - Beco do Lagar	24	12/2009	18.642,04	0,00	0,00	18.642,04	932,12	0,00	1,25	233,03	1.165,15	0,00	17.478,89
401 04 99E 659		PR 1 - Arribas do Tejo - Percorso Pedestre	01		88.435,08	0,00	0,00	88.435,08	0,00	0,00	5,00	4.421,75	4.421,75	0,00	84.013,33
401 07 02 640		Jardim da Alameda 25 de Abril	37		270.044,70	0,00	0,00	270.044,70	0,00	0,00	0,00	0,00	0,00	0,00	270.044,70
401 07 02 642		Arranjo Paisagístico- Fontanário em S. Bartolo	24		22.122,22	0,00	0,00	22.122,22	0,00	0,00	0,00	0,00	0,00	0,00	22.122,22

MUNICÍPIO DE GAVIÃO

Ficha de amortizações por conta

Ano: 2013

GH	Nº Invent	Descrição do bem	Tipo	Aquisição		Alterações patrimoniais		Valor bruto	Anos ant.	Amortizações		Acum ulados	Situação atual do bem Valor patrim.lq.
				Data	Valor aquisição /avaliação	Aumentos	Diminuições			Extraord.	Taxa		
Classificação patrimonial: 459													
401 04 99D 649		Muro de suporte em betão nos limites do posic 24			28.034,59	0,00	0,00	28.034,59	0,00	0,00	1,25	350,43	27.684,16
Totais da conta 459:					890.650,09	0,00	0,00	311.518,36				28.360,32	584.848,13
Nº de bens impressos: 768					10.372.521,15		0,00	44.842.883,55				21.785.940,02	
• Bem abatido					34.270.443,89	81,49	20.764.968,50				1.020.971,52		22.856.943,53

Os responsáveis

[Handwritten signature]
[Handwritten signature]
[Handwritten signature]

Nota: Neste mapa, os valores relativos às Amortizações do Exercício, correspondem ao saldo das amortizações do ano do bem, e não às amortizações na conta equivalente. Assim, caso tenham sido efetuadas no ano transferências de conta nos bens, não poderá comparar estes valores com mapas de movimentos do exercício na 66/68 ou mesmo 48.

MUNICÍPIO DE GAVIÃO

F4

Mapa síntese detalhado

Ano: 2013

Classificação geral	Patrimônio inicial b)			Acréscimos patrimoniais			Diminuições patrimoniais			Patrimônio final		Variação patrimonial							
	GH	Nº Invent.	Descrição do bem	Bruto	Líquido	Aquisições	Grandes reparações e outros aumentos	Totais	Abates	Devalorizações	f)	Amortizações exercício g)	acumuladas	Total	Bruto	Líquido	Bruto	Líquido	
																			(1)
206 03 01	5254	Ciclomotor	2.424,83	0,00	0,00	0,00	0,00	0,00	0,00	0,00	0,00	0,00	2.424,83	0,00	2.424,83	0,00	0,00	0,00	0,00
206 03 01	5255	Ciclomotor	2.424,83	0,00	0,00	0,00	0,00	0,00	0,00	0,00	0,00	0,00	2.424,83	0,00	2.424,83	0,00	0,00	0,00	0,00
202 07 04	5256	Pronto socorro florestal para extinçã	99.510,18	0,00	0,00	0,00	0,00	0,00	0,00	0,00	0,00	0,00	99.510,18	0,00	99.510,18	0,00	0,00	0,00	0,00
202 06 03	5258	Ambulância	18.954,32	0,00	0,00	0,00	0,00	0,00	0,00	0,00	0,00	0,00	18.954,32	0,00	18.954,32	0,00	0,00	0,00	0,00
202 06 03	5259	Ambulância	29.870,46	0,00	0,00	0,00	0,00	0,00	0,00	0,00	0,00	0,00	29.870,46	0,00	29.870,46	0,00	0,00	0,00	0,00
202 07 04	5260	Pronto-socorro de desencaramen	39.903,83	0,00	0,00	0,00	0,00	0,00	0,00	0,00	0,00	0,00	39.903,83	0,00	39.903,83	0,00	0,00	0,00	0,00
202 07 04	5261	Pronto-socorro florestal	93.756,56	16.900,00	0,00	0,00	0,00	0,00	0,00	0,00	16.900,00	0,00	93.756,56	16.900,00	93.756,56	0,00	0,00	0,00	-16.900,00
202 06 03	5262	Ambulância	32.735,18	0,00	0,00	0,00	0,00	0,00	0,00	0,00	0,00	0,00	32.735,18	0,00	32.735,18	0,00	0,00	0,00	0,00
202 07 03	5263	Pronto-socorro florestal	68.052,96	0,00	0,00	0,00	0,00	0,00	0,00	0,00	0,00	0,00	68.052,96	0,00	68.052,96	0,00	0,00	0,00	0,00
202 02 03	5264	Auto-comando ligeiro	12.116,93	0,00	0,00	0,00	0,00	0,00	0,00	0,00	0,00	0,00	12.116,93	0,00	12.116,93	0,00	0,00	0,00	0,00
202 06 03	5265	Ambulância	9.900,81	0,00	0,00	0,00	0,00	0,00	0,00	0,00	0,00	0,00	9.900,81	0,00	9.900,81	0,00	0,00	0,00	0,00
202 06 03	5266	Ambulância	5.985,57	0,00	0,00	0,00	0,00	0,00	0,00	0,00	0,00	0,00	5.985,57	0,00	5.985,57	0,00	0,00	0,00	0,00
202 06 03	5267	Ambulância	7.481,97	0,00	0,00	0,00	0,00	0,00	0,00	0,00	0,00	0,00	7.481,97	0,00	7.481,97	0,00	0,00	0,00	0,00
202 02 03	5268	Tp-transporte de pessoal ligeiro	1.246,99	0,00	0,00	0,00	0,00	0,00	0,00	0,00	0,00	0,00	1.246,99	0,00	1.246,99	0,00	0,00	0,00	0,00
202 02 03	5269	Tp-transporte de pessoal ligeiro	1.496,39	0,00	0,00	0,00	0,00	0,00	0,00	0,00	0,00	0,00	1.496,39	0,00	1.496,39	0,00	0,00	0,00	0,00
202 07 04	5270	Pronto-socorro	2.493,99	0,00	0,00	0,00	0,00	0,00	0,00	0,00	0,00	0,00	2.493,99	0,00	2.493,99	0,00	0,00	0,00	0,00
202 02 03	5271	Veículo ligeiro misto	17.111,02	0,00	0,00	0,00	0,00	0,00	0,00	0,00	0,00	0,00	17.111,02	0,00	17.111,02	0,00	0,00	0,00	0,00
202 03 04	5272	Veículo pesado de mercadorias	86.464,42	6.076,76	0,00	0,00	0,00	0,00	0,00	0,00	3.037,93	0,00	83.425,57	3.037,93	86.464,42	3.038,85	0,00	-3.037,93	0,00
202 03 04	5273	Veículo pesado de mercadorias	15.354,58	0,00	0,00	0,00	0,00	0,00	0,00	0,00	0,00	0,00	15.354,58	0,00	15.354,58	0,00	0,00	0,00	0,00
202 02 03	5274	Veículo ligeiro misto	15.958,93	0,00	0,00	0,00	0,00	0,00	0,00	0,00	0,00	0,00	15.958,93	0,00	15.958,93	0,00	0,00	0,00	0,00
206 03 01	5275	Ciclomotor	99,76	0,00	0,00	0,00	0,00	0,00	0,00	0,00	0,00	0,00	99,76	0,00	99,76	0,00	0,00	0,00	0,00
206 03 01	5276	Ciclomotor	74,82	0,00	0,00	0,00	0,00	0,00	0,00	0,00	0,00	0,00	74,82	0,00	74,82	0,00	0,00	0,00	0,00
202 03 04	5277	Veículo pesado de mercadorias	49.128,64	14.263,02	0,00	0,00	0,00	0,00	0,00	0,00	4.756,24	0,00	39.621,86	4.756,24	49.128,64	9.506,78	0,00	-4.756,24	0,00
202 03 03	5278	Veículo ligeiro de mercadorias	299,28	0,00	0,00	0,00	0,00	0,00	0,00	0,00	0,00	0,00	299,28	0,00	299,28	0,00	0,00	0,00	0,00
202 07 04	5279	Veículo para limpeza urbana	104.457,45	15.096,84	0,00	0,00	0,00	0,00	0,00	0,00	5.032,29	0,00	94.392,90	5.032,29	104.457,45	10.064,55	0,00	-5.032,29	0,00
202 03 03	5280	Veículo ligeiro de mercadorias	33.318,14	1.912,34	0,00	0,00	0,00	0,00	0,00	0,00	0,00	0,00	31.405,80	0,00	33.318,14	1.912,34	0,00	0,00	0,00
202 01 03	5281	Veículo ligeiro de passageiros	27.219,75	2.839,67	0,00	0,00	0,00	0,00	0,00	0,00	2.939,67	0,00	27.219,75	0,00	27.219,75	0,00	0,00	0,00	0,00
202 02 03	5282	Veículo ligeiro de mercadorias	32.305,46	0,00	0,00	0,00	0,00	0,00	0,00	0,00	0,00	0,00	32.305,46	0,00	32.305,46	0,00	0,00	0,00	0,00
202 01 03	5283	Veículo ligeiro de passageiros	28.652,62	0,00	0,00	0,00	0,00	0,00	0,00	0,00	0,00	0,00	28.652,62	0,00	28.652,62	0,00	0,00	0,00	0,00
202 01 02	5284	Veículo ligeiro de passageiros	36.104,99	0,00	0,00	0,00	0,00	0,00	0,00	0,00	0,00	0,00	36.104,99	0,00	36.104,99	0,00	0,00	0,00	0,00

MUNICÍPIO DE GAVIÃO

F4

Mapa síntese detalhado

Ano: 2013

Classificação geral GH Nº Invent.	Identificação dos bens a)	Patrimônio inicial b)		Acréscimos patrimoniais					Diminuições patrimoniais			Patrimônio final		Variação patrimonial			
		Bruto	Líquido	c) Aquisições	Grandes reparações e outros aumentos	e) Abates	f) Desvalorizações	Amortizações exercício g)	(13)	(12)	(11)	(14)=10+11+12	(15)=4+9-10-11	Líquido	Bruto	Líquido	
																	(4)
202 09 02	5285	Tractor	31.424,27	0,00	0,00	0,00	0,00	0,00	0,00	0,00	0,00	31.424,27	0,00	0,00	0,00	0,00	
202 03 03	5286	Veículo ligeiro de mercadorias	32.356,89	0,00	0,00	2.739,33	2.739,33	0,00	0,00	0,00	1.369,17	33.726,06	1.369,17	35.095,22	1.369,16	2.738,33	1.369,16
202 01 03	5287	Veículo ligeiro de passageiros	20.759,62	0,00	0,00	0,00	0,00	0,00	0,00	0,00	0,00	20.759,62	0,00	20.759,62	0,00	0,00	0,00
202 01 01	5288	Veículo ligeiro de passageiros	11.354,37	0,00	0,00	0,00	0,00	0,00	0,00	0,00	0,00	11.354,37	0,00	11.354,37	0,00	0,00	0,00
202 07 04	5289	Veículo para limpeza urbana	19.946,52	0,00	0,00	6.755,78	6.755,78	0,00	0,00	0,00	6.755,78	26.702,30	6.755,78	26.702,30	0,00	6.755,78	0,00
202 01 03	5290	Veículo ligeiro de passageiros	26.450,62	0,00	0,00	0,00	0,00	0,00	0,00	0,00	0,00	26.450,62	0,00	26.450,62	0,00	0,00	0,00
202 09 02	5297	Tractor de rastros 66d	34.519,07	0,00	0,00	0,00	0,00	0,00	0,00	0,00	0,00	34.519,07	0,00	34.519,07	0,00	0,00	0,00
205 03 01	5329	Ciclomotor	49,88	0,00	0,00	0,00	0,00	0,00	0,00	0,00	0,00	49,88	0,00	49,88	0,00	0,00	0,00
202 07 04	5334	Auto tanque pesado	46.676,27	12.119,69	0,00	7.680,00	7.680,00	0,00	0,00	0,00	4.949,92	39.506,50	4.949,92	54.356,27	14.849,77	7.680,00	2.730,08
202 01 02	7289	Fiat punto	18.030,67	0,00	0,00	0,00	0,00	0,00	0,00	0,00	0,00	18.030,67	0,00	18.030,67	0,00	0,00	0,00
202 01 02	7290	Renault loguna	3.382,21	0,00	0,00	0,00	0,00	0,00	0,00	0,00	0,00	3.382,21	0,00	3.382,21	0,00	0,00	0,00
202 06 03	14348	Ambulancia com fecho alto tipo a1 m	47.392,80	0,00	0,00	0,00	0,00	0,00	0,00	0,00	0,00	47.392,80	0,00	47.392,80	0,00	0,00	0,00
202 07 03	14802	Veredora aspiradora urbana de clas	82.877,31	8.287,74	0,00	0,00	0,00	0,00	0,00	0,00	6.287,74	82.877,31	6.287,74	82.877,31	0,00	0,00	-8.287,74
202 02 03	14827	Veículo ligeiro de mercadorias	23.457,43	2.345,77	0,00	0,00	0,00	0,00	0,00	0,00	2.345,77	23.457,43	2.345,77	23.457,43	0,00	0,00	-2.345,77
202 02 03	14828	Veículo ligeiro de mercadorias	25.715,45	3.474,76	0,00	0,00	0,00	0,00	0,00	0,00	3.474,76	25.715,45	3.474,76	25.715,45	0,00	0,00	-3.474,76
202 06 03	14829	Ambulancia	47.622,84	0,00	0,00	0,00	0,00	0,00	0,00	0,00	0,00	47.622,84	0,00	47.622,84	0,00	0,00	0,00
202 01 03	14830	Veículo de passageiros com 9 lugares	32.520,65	4.552,57	0,00	0,00	0,00	0,00	0,00	0,00	4.552,57	32.520,65	4.552,57	32.520,65	0,00	0,00	-4.552,57
202 03 03	14831	Veículo ligeiro de mercadorias com t	19.808,86	2.092,28	0,00	0,00	0,00	0,00	0,00	0,00	2.092,28	19.808,86	2.092,28	19.808,86	0,00	0,00	-2.092,28
202 06 03	15318	Ambulancia	44.395,57	0,00	0,00	0,00	0,00	0,00	0,00	0,00	0,00	44.395,57	0,00	44.395,57	0,00	0,00	0,00
202 05 04	15460	Veículo ligeiro de passageiros (cairo	34.225,01	6.845,01	0,00	5.796,23	5.796,23	0,00	0,00	0,00	3.160,31	30.540,31	3.160,31	40.021,24	9.480,93	5.796,23	2.635,92
202 02 03	15461	Veículo ligeiro de passageiro	22.797,13	4.559,45	0,00	0,00	0,00	0,00	0,00	0,00	2.279,71	20.517,39	2.279,71	22.797,13	2.279,74	0,00	-2.279,71
202 09 02	15821	Tractor	72.008,46	21.602,51	0,00	0,00	0,00	0,00	0,00	0,00	7.200,85	57.606,80	7.200,85	72.008,46	14.401,66	0,00	-7.200,85
202 01 03	15828	Veículo ligeiro com 9 lugares	28.557,63	8.567,31	0,00	4.644,00	4.644,00	0,00	0,00	0,00	2.642,26	22.632,58	2.642,26	33.201,63	10.569,05	4.644,00	2.001,74
202 01 02	15829	Veículo ligeiro de passageiros	34.230,05	4.278,73	0,00	0,00	0,00	0,00	0,00	0,00	4.278,73	34.230,05	4.278,73	34.230,05	0,00	0,00	-4.278,73
202 01 03	16157	Viatura ligeira de passageiros de 9 li	28.365,85	14.386,92	0,00	0,00	0,00	0,00	0,00	0,00	3.596,73	17.575,66	3.596,73	28.365,85	10.790,19	0,00	-3.596,73
201 10 03	16258	Barco de Borracha com motor Yamal	20.034,96	10.017,46	0,00	0,00	0,00	0,00	0,00	0,00	2.003,50	12.021,00	2.003,50	20.034,96	8.013,96	0,00	-2.003,50
202 01 03	16268	Viatura ligeira de passageiros de 9 li	20.564,30	10.262,15	0,00	0,00	0,00	0,00	0,00	0,00	2.056,43	12.338,58	2.056,43	20.564,30	8.225,72	0,00	-2.056,43
202 03 01	16435	Veículo comercial de mercadorias	11.264,37	5.632,17	0,00	0,00	0,00	0,00	0,00	0,00	1.408,05	7.040,25	1.408,05	11.264,37	4.224,12	0,00	-1.408,05
202 03 01	16436	Veículo comercial de mercadorias	11.264,36	5.632,16	0,00	0,00	0,00	0,00	0,00	0,00	1.408,05	7.040,25	1.408,05	11.264,36	4.224,11	0,00	-1.408,05
202 06 03	16437	Ambulancia	49.894,70	24.947,34	0,00	0,00	0,00	0,00	0,00	0,00	6.236,84	31.184,20	6.236,84	49.894,70	18.710,50	0,00	-6.236,84

MUNICÍPIO DE GAVIÃO

F4

Mapa síntese detalhado

Ano: 2013

Classificação geral GH Nº Invent.	Identificação dos bens a)	Patrimônio inicial b)		Acréscimos patrimoniais								Diminuições patrimoniais		Patrimônio final		Variação patrimonial	
		Bruto (4)	Líquido (5)	Aquisições (6)	Grandes reparações e outros aumentos (8)	Totais (9=6+8)	Abates (10)	Desvalorizações (11)	Amortizações exercício 0) acumuladas (12)	(13)	Total (14=10+11+12)	Bruto (15=4+9-10-11)	Líquido (16=15-13)	Bruto (17=15-4)	Líquido (18=16-5)		
																Bruto	Líquido
202 04 03	16464 Autocarro	84.750,00	50.850,00	0,00	0,00	0,00	0,00	0,00	8.475,00	42.375,00	84.750,00	42.375,00	0,00	-8.475,00			
202 01 03	17128 Veículo de passageiros com 9 lugares	19.918,70	17.928,83	0,00	0,00	0,00	0,00	0,00	1.991,87	3.983,74	19.918,70	15.934,96	0,00	-1.991,87			
201 02 03	19396 Veículo Ligeiro de Mercadorias	0,00	0,00	31.600,00	0,00	31.600,00	0,00	0,00	3.950,00	3.950,00	31.600,00	27.650,00	31.600,00	27.650,00			
000 00 00	1 Parte de capital na empresa interna	52.778,00	52.778,00	0,00	0,00	0,00	0,00	0,00	0,00	0,00	52.778,00	52.778,00	0,00	0,00			
000 00 00	2 Parte de capital na empresa interna	45.238,50	45.238,50	0,00	0,00	0,00	0,00	0,00	0,00	0,00	45.238,50	45.238,50	0,00	0,00			
000 00 00	3 Parte de capital na emp. gas vale tej	1.910,00	1.910,00	0,00	0,00	0,00	0,00	0,00	0,00	0,00	1.910,00	1.910,00	0,00	0,00			
000 00 00	4 Parte de capital na empresa interna	52.778,00	52.778,00	0,00	0,00	0,00	0,00	0,00	0,00	0,00	52.778,00	52.778,00	0,00	0,00			
000 00 00	5 Parte de capital na empresa valnor	20.311,00	20.311,00	0,00	0,00	0,00	0,00	0,00	0,00	0,00	20.311,00	20.311,00	0,00	0,00			
000 00 00	6 Parte de capital na empresa valnor	47.393,00	47.393,00	0,00	0,00	0,00	0,00	0,00	0,00	0,00	47.393,00	47.393,00	0,00	0,00			
401 05 99F	13 Parque de merendas do apude da ni	437.591,80	166.861,94	0,00	0,00	0,00	0,00	0,00	23.355,11	274.084,97	437.591,80	163.506,83	0,00	-23.355,11			
301 05 99C	536 Apoio a balsa	10.396,89	9.097,29	0,00	0,00	0,00	0,00	0,00	1.299,60	1.429,56	10.396,89	8.967,33	0,00	-1.299,60			
301 04 99E	608 Arranjos exteriores do quartel dos bx	105.628,98	68.658,83	0,00	0,00	0,00	0,00	0,00	5.281,45	42.251,60	105.628,98	63.377,38	0,00	-5.281,45			
401 04 99C	630 Muro de Suporte em Betão	11.097,31	10.542,43	0,00	0,00	0,00	0,00	0,00	138,72	693,80	11.097,31	10.403,71	0,00	-138,72			
401 04 99C	631 Muro em Betão - Beco do Lagar	18.642,04	17.709,92	0,00	0,00	0,00	0,00	0,00	233,03	1.165,15	18.642,04	17.476,89	0,00	-233,03			
403 01 99	647 Fonte de Vilar da Mú	7.500,00	7.500,00	0,00	0,00	0,00	0,00	0,00	0,00	0,00	7.500,00	7.500,00	0,00	0,00			
401 05 99F	650 Fonte Velha em Vale Bordoalo	0,00	0,00	8.850,63	0,00	8.850,63	0,00	0,00	442,53	442,53	8.850,63	8.408,10	8.850,63	8.408,10			
301 04 99E	657 Centro de Observação Avi- Fauna de	0,00	0,00	49.617,40	0,00	49.617,40	0,00	0,00	2.480,87	2.480,87	49.617,40	47.136,53	49.617,40	47.136,53			
401 04 99E	659 PR 1 - Arribas do Tejo - Percorso Pe	0,00	0,00	88.435,08	0,00	88.435,08	0,00	0,00	4.421,75	4.421,75	88.435,08	84.013,33	88.435,08	84.013,33			
301 02 04C	8 Edifício escolar de r/chão com 1 sala	14.924,06	9.945,38	0,00	0,00	0,00	0,00	0,00	414,89	5.393,57	14.924,06	9.530,49	0,00	-414,89			
401 04 99C	14 Edifício de r/chão destinado a bar de	50.893,08	42.182,42	0,00	0,00	0,00	0,00	0,00	639,20	9.349,86	50.893,08	41.543,22	0,00	-639,20			
401 04 99C	15 Edifício de r/chão destinadas a insta	23.852,76	19.678,52	0,00	0,00	0,00	0,00	0,00	298,16	4.472,40	23.852,76	19.380,36	0,00	-298,16			
301 02 02A	16 Casa com um lagar de fabricar azeh	11.222,95	10.320,67	0,00	16.981,20	16.981,20	0,00	0,00	172,00	1.074,28	28.204,15	27.129,87	16.981,20	16.809,20			
301 02 04A	24 Biblioteca Municipal de Gavião - Ant	1.230.000,62	1.208.221,41	0,00	0,00	0,00	0,00	0,00	10.112,17	31.891,38	1.230.000,62	1.198.109,24	0,00	-10.112,17			
301 02 04A	26 Edifício escolar de r/chão com 2 sala	44.842,69	38.116,33	0,00	0,00	0,00	0,00	0,00	560,53	7.286,89	44.842,69	37.555,80	0,00	-560,53			
301 02 04C	28 Edifício escolar de r/chão com 1 sala	18.699,36	10.060,20	0,00	0,00	0,00	0,00	0,00	719,93	9.359,09	18.699,36	9.340,27	0,00	-719,93			
301 02 04C	30 Edifício escolar de r/chão e 1º andar	184.937,21	121.061,97	0,00	0,00	0,00	0,00	0,00	6.733,89	70.609,13	184.937,21	114.328,08	0,00	-6.733,89			
301 02 04C	32 Edifício escolar de r/chão com 1 sal.	37.895,88	28.090,82	0,00	0,00	0,00	0,00	0,00	1.186,98	12.992,04	37.895,88	24.903,84	0,00	-1.186,98			
301 02 04C	34 Edifício escolar de r/chão com 1 sala	34.895,73	23.254,53	0,00	0,00	0,00	0,00	0,00	970,10	12.611,30	34.895,73	22.284,43	0,00	-970,10			
301 02 04C	36 Edifício escolar de r/chão com 1 sala	18.091,29	12.056,01	0,00	0,00	0,00	0,00	0,00	502,94	6.538,22	18.091,29	11.563,07	0,00	-502,94			
301 02 04A	38 Edifício escolar de r/chão com 2 sala	75.674,05	67.088,04	0,00	0,00	0,00	0,00	0,00	728,00	9.314,01	75.674,05	66.360,04	0,00	-728,00			

MUNICÍPIO DE GAVIÃO

F4

Mapa síntese detalhado

Ano: 2013

Classificação geral GH Nº Invenr.	Identificação dos bens e)	Patrimônio inicial b)		Acréscimos patrimoniais					Diminuições patrimoniais			Patrimônio final		Variação patrimonial			
		Bruto	Líquido	c) Aquisições	Grandes reparações e outros aumentos	e) Abates	f) Desvalorizações	g) Anulizações exercício	h) acumuladas	Total	Bruto	Líquido	Bruto	Líquido			
															(4)	(5)	(6)
301 02 04C	40	17.410,44	12.187,32	0,00	0,00	0,00	0,00	0,00	0,00	0,00	435,26	5.658,38	435,26	17.410,44	11.752,06	0,00	-435,26
301 02 04C	43	38.748,42	26.679,22	0,00	0,00	0,00	0,00	0,00	0,00	0,00	1.214,12	13.283,32	1.214,12	38.748,42	25.465,10	0,00	-1.214,12
301 02 04C	45	16.167,39	11.064,99	0,00	0,00	0,00	0,00	0,00	0,00	0,00	425,20	5.527,60	425,20	16.167,39	10.639,79	0,00	-425,20
301 08 07C	48	460.065,09	347.462,75	0,00	12.456,49	12.456,49	0,00	0,00	0,00	0,00	6.010,65	118.612,99	6.010,65	472.521,58	353.908,59	12.456,49	6.445,84
301 02 01A	50	270.600,00	246.570,72	0,00	0,00	0,00	0,00	0,00	0,00	0,00	2.002,44	26.031,72	2.002,44	270.600,00	244.568,28	0,00	-2.002,44
301 01 99C	56	3.751,04	937,76	0,00	0,00	0,00	0,00	0,00	0,00	0,00	234,44	3.047,72	234,44	3.751,04	703,32	0,00	-234,44
301 02 99C	65	588.354,34	500.101,18	0,00	9.074,56	9.074,56	0,00	0,00	0,00	0,00	7.484,88	95.738,04	7.484,88	597.428,90	501.690,86	9.074,56	1.589,68
301 02 99C	66	5.781,14	4.914,02	0,00	0,00	0,00	0,00	0,00	0,00	0,00	72,26	939,38	72,26	5.781,14	4.841,76	0,00	-72,26
301 02 99C	67	67.819,99	57.646,99	0,00	0,00	0,00	0,00	0,00	0,00	0,00	847,75	11.020,75	847,75	67.819,99	56.799,24	0,00	-847,75
301 02 99C	68	25.837,06	21.961,54	0,00	0,00	0,00	0,00	0,00	0,00	0,00	322,96	4.198,48	322,96	25.837,06	21.638,58	0,00	-322,96
301 02 99C	69	5.696,36	4.841,96	0,00	0,00	0,00	0,00	0,00	0,00	0,00	71,20	925,60	71,20	5.696,36	4.770,76	0,00	-71,20
301 02 99C	70	9.898,64	8.413,88	0,00	0,00	0,00	0,00	0,00	0,00	0,00	123,73	1.608,49	123,73	9.898,64	8.290,15	0,00	-123,73
301 02 99C	71	56.967,02	50.206,11	0,00	0,00	0,00	0,00	0,00	0,00	0,00	698,05	7.458,96	698,05	56.967,02	49.508,06	0,00	-698,05
401 02 03C	74	36.061,58	30.652,34	0,00	0,00	0,00	0,00	0,00	0,00	0,00	450,77	5.860,01	450,77	36.061,58	30.201,57	0,00	-450,77
401 02 03C	75	18.652,31	14.341,71	0,00	0,00	0,00	0,00	0,00	0,00	0,00	797,73	5.108,33	797,73	18.652,31	13.543,98	0,00	-797,73
401 04 03C	77	435.630,70	365.874,96	0,00	3.687,00	3.687,00	0,00	0,00	0,00	0,00	5.617,34	75.373,08	5.617,34	439.317,70	363.944,62	3.687,00	-1.930,34
401 04 05A	78	65.319,24	60.579,97	0,00	14.540,81	14.540,81	0,00	0,00	0,00	0,00	540,86	5.281,13	540,86	79.860,05	74.578,92	14.540,81	13.999,95
401 04 05A	79	46.444,16	35.935,38	0,00	0,00	0,00	0,00	0,00	0,00	0,00	970,78	11.479,56	970,78	46.444,16	34.964,60	0,00	-970,78
301 02 99C	219	1.084.051,00	921.443,32	0,00	0,00	0,00	0,00	0,00	0,00	0,00	13.550,64	176.158,32	13.550,64	1.084.051,00	907.892,68	0,00	-13.550,64
401 04 99C	221	6.920,00	5.259,20	0,00	0,00	0,00	0,00	0,00	0,00	0,00	138,40	1.799,20	138,40	6.920,00	5.120,80	0,00	-138,40
401 04 99E	223	1.620,00	0,00	0,00	0,00	0,00	0,00	0,00	0,00	0,00	0,00	1.620,00	0,00	1.620,00	0,00	0,00	0,00
401 04 99E	225	1.440,00	0,00	0,00	0,00	0,00	0,00	0,00	0,00	0,00	0,00	1.440,00	0,00	1.440,00	0,00	0,00	0,00
401 04 99E	227	1.560,00	0,00	0,00	0,00	0,00	0,00	0,00	0,00	0,00	0,00	1.560,00	0,00	1.560,00	0,00	0,00	0,00
401 04 99E	229	780,00	0,00	0,00	0,00	0,00	0,00	0,00	0,00	0,00	0,00	780,00	0,00	780,00	0,00	0,00	0,00
401 04 99E	231	1.140,00	0,00	0,00	0,00	0,00	0,00	0,00	0,00	0,00	0,00	1.140,00	0,00	1.140,00	0,00	0,00	0,00
401 04 99E	233	2.160,00	0,00	0,00	0,00	0,00	0,00	0,00	0,00	0,00	0,00	2.160,00	0,00	2.160,00	0,00	0,00	0,00
401 04 99E	235	1.980,00	0,00	0,00	0,00	0,00	0,00	0,00	0,00	0,00	0,00	1.980,00	0,00	1.980,00	0,00	0,00	0,00
401 04 99E	237	1.500,00	0,00	0,00	0,00	0,00	0,00	0,00	0,00	0,00	0,00	1.500,00	0,00	1.500,00	0,00	0,00	0,00
401 04 99E	239	1.800,00	0,00	0,00	0,00	0,00	0,00	0,00	0,00	0,00	0,00	1.800,00	0,00	1.800,00	0,00	0,00	0,00
401 04 99E	241	1.320,00	0,00	0,00	0,00	0,00	0,00	0,00	0,00	0,00	0,00	1.320,00	0,00	1.320,00	0,00	0,00	0,00

MUNICÍPIO DE GAVIÃO

F4

Mapa síntese detalhado

Ano: 2013

Classificação geral GH	Identificação dos bens a)	Patrimônio inicial b)		Acréscimos patrimoniais			Diminuições patrimoniais			Patrimônio final		Variação patrimonial				
		Bruto	Líquido	Aquisições	Grandes reparações e outros aumentos	Totais	Abates	Desvalorizações	f)	Amortizações exercício g)	acumuladas	Total	Bruto	Líquido	Bruto	Líquido
(1)	(2)	(3)	(4)	(5)	(6)	(8)	(9=6+8)	(10)	(11)	(12)	(13)	(14=10+11+12)	(15=4+9-10-11)	(16=15-13)	(17=15-4)	(18=16-5)
401 04 99E	243	Lavadores públicos de vale pedro c	564,00	0,00	0,00	0,00	0,00	0,00	0,00	0,00	564,00	0,00	564,00	0,00	0,00	0,00
401 04 99E	245	Lavadores públicos de atalaia	2.100,00	0,00	0,00	0,00	0,00	0,00	0,00	0,00	2.100,00	0,00	2.100,00	0,00	0,00	0,00
401 04 99E	247	Lavadores públicos de castelo cerr	5.388,00	0,00	0,00	0,00	0,00	0,00	0,00	0,00	5.388,00	0,00	5.388,00	0,00	0,00	0,00
401 04 99E	249	Lavadores públicos de vale da leite	2.733,60	0,00	0,00	0,00	0,00	0,00	0,00	0,00	2.733,60	0,00	2.733,60	0,00	0,00	0,00
401 04 99E	251	Lavadores públicos de amieira covi	2.730,00	0,00	0,00	0,00	0,00	0,00	0,00	0,00	2.730,00	0,00	2.730,00	0,00	0,00	0,00
401 04 99E	253	Lavadores públicos de cadafaz	2.160,00	0,00	0,00	22.007,31	22.007,31	0,00	0,00	1.100,37	3.260,37	1.100,37	24.167,31	20.906,94	22.007,31	20.906,94
401 04 99E	255	Lavadores públicos de degracia fur	1.440,00	0,00	0,00	0,00	0,00	0,00	0,00	0,00	1.440,00	0,00	1.440,00	0,00	0,00	0,00
401 04 99E	257	Lavadores públicos de vale de gavi	2.220,00	0,00	0,00	0,00	0,00	0,00	0,00	0,00	2.220,00	0,00	2.220,00	0,00	0,00	0,00
301 02 99E	522	Casa de r/cho destinado a armazém	109.735,60	36.432,40	0,00	0,00	0,00	0,00	0,00	1.832,58	75.135,78	1.832,58	109.735,60	34.599,82	0,00	-1.832,58
301 02 99E	525	Edifício de r/cho destinado a merce	177.875,28	146.407,86	0,00	0,00	0,00	0,00	0,00	2.448,72	33.916,14	2.448,72	177.875,28	143.959,14	0,00	-2.448,72
301 01 99E	529	Casa pré - fabricada destinada a hat	3.968,06	1.984,06	0,00	0,00	0,00	0,00	0,00	198,40	2.182,40	198,40	3.968,06	1.785,66	0,00	-198,40
401 04 05A	542	Edifício de apoio constituído por inst	31.225,74	29.133,64	0,00	0,00	0,00	0,00	0,00	209,21	2.301,31	209,21	31.225,74	28.924,43	0,00	-209,21
301 02 99E	558	Casa de r/c e 1º andar destinada ao	202.902,47	171.493,19	0,00	0,00	0,00	0,00	0,00	3.489,92	34.899,20	3.489,92	202.902,47	168.003,27	0,00	-3.489,92
301 02 99E	561	Casa de r/c destinada a garagem e c	2.496,00	1.747,92	0,00	0,00	0,00	0,00	0,00	83,12	831,20	83,12	2.496,00	1.664,80	0,00	-83,12
301 02 04E	563	Museu do Sabão - antigo Edifício es-	62.768,42	50.735,69	0,00	306.451,90	306.451,90	0,00	0,00	1.821,66	13.654,39	1.821,66	369.220,32	355.365,93	306.451,90	304.630,24
301 02 99E	567	Casa de r/c que serve de teatro (ant	18.460,00	14.771,71	0,00	0,00	0,00	0,00	0,00	409,81	4.098,10	409,81	18.460,00	14.361,90	0,00	-409,81
301 02 99E	569	Casa de r/c e 1º andar (antigo quanti	38.460,00	30.775,71	0,00	0,00	0,00	0,00	0,00	853,81	8.538,10	853,81	38.460,00	29.921,90	0,00	-853,81
301 02 99E	579	1/5 em comum do direito de superfic	34.625,00	31.162,52	0,00	0,00	0,00	0,00	0,00	432,81	3.895,29	432,81	34.625,00	30.729,71	0,00	-432,81
301 02 99E	608	Edifício de r/cho destinado a merce	414.233,78	377.988,34	0,00	0,00	0,00	0,00	0,00	5.177,92	41.423,36	5.177,92	414.233,78	372.810,42	0,00	-5.177,92
301 08 04	625	Casa de R/C e 1º Andar destinado a	63.157,00	63.157,00	0,00	0,00	0,00	0,00	0,00	0,00	0,00	0,00	63.157,00	63.157,00	0,00	0,00
301 08 04	626	Casa de R/C destinada a comércio	10.526,00	10.526,00	0,00	0,00	0,00	0,00	0,00	0,00	0,00	0,00	10.526,00	10.526,00	0,00	0,00
301 08 04	627	Casa de R/C destinada a armazém	8.500,00	8.500,00	0,00	0,00	0,00	0,00	0,00	0,00	0,00	0,00	8.500,00	8.500,00	0,00	0,00
301 08 04	628	Casa de R/C destinado a habitação	15.791,00	15.791,00	0,00	0,00	0,00	0,00	0,00	0,00	0,00	0,00	15.791,00	15.791,00	0,00	0,00
301 01 02C	629	Casa de R/C destinada a Habitação	2.770,00	2.584,96	0,00	0,00	0,00	0,00	0,00	46,26	231,30	46,26	2.770,00	2.538,70	0,00	-46,26
301 01 99E	643	Prédio Urbano destinado a habitação	550,00	495,00	0,00	0,00	0,00	0,00	0,00	27,50	82,50	27,50	550,00	467,50	0,00	-27,50
301 02 01C	645	Edifício de R/C e 1º andar dsinado a	1.051.226,34	1.024.945,68	0,00	0,00	0,00	0,00	0,00	13.140,33	39.420,99	13.140,33	1.051.226,34	1.011.805,35	0,00	-13.140,33
301 07 04	2	Lote de terreno para equipamento pi	16.183,95	16.183,95	0,00	0,00	0,00	0,00	0,00	0,00	0,00	0,00	16.183,95	16.183,95	0,00	0,00
301 07 04	3	Lote de terreno para construção urb	10.778,29	10.778,29	0,00	0,00	0,00	0,00	0,00	0,00	0,00	0,00	10.778,29	10.778,29	0,00	0,00
301 06 01	7	Prédio rústico denominado "aualiph"	49.879,79	49.879,79	0,00	0,00	0,00	0,00	0,00	0,00	0,00	0,00	49.879,79	49.879,79	0,00	0,00
301 06 99	17	Terreno subjacente e logradouro a c	2.805,74	2.805,74	0,00	0,00	0,00	0,00	0,00	0,00	0,00	0,00	2.805,74	2.805,74	0,00	0,00

MUNICÍPIO DE GAVIÃO

F4

Mapa síntese detalhado

Ano: 2013

Classificação geral		Identificação dos bens a)		Patrimônio inicial b)		Acréscimos patrimoniais			Diminuições patrimoniais			Patrimônio final		Variação patrimonial			
GH	Nº Invent.	Descrição do bem		Bruto	Líquido	c) Aquisições	Grandes reparações e outros aumentos	Totais	e) Abates	f) Desvalorizações	Amortizações exercício g) acumuladas	Total	Bruto	Líquido	Bruto	Líquido	
(1)	(2)	(3)	(3)	(4)	(5)	(6)	(8)	(9=6+8)	(10)	(11)	(12)	(13)	(14=10+11+12)	(15=4+9-10-11)	(16=15-13)	(17=15-4)	(18=16-5)
302 01 01	18	Prédio rústico, cultura arvense de cr		1.097,36	1.097,36	0,00	0,00	0,00	0,00	0,00	0,00	0,00	0,00	1.097,36	1.097,36	0,00	0,00
302 01 01	19	Prédio rústico, terreno onde se local		7.731,37	7.731,37	0,00	0,00	0,00	0,00	0,00	0,00	0,00	0,00	7.731,37	7.731,37	0,00	0,00
301 06 01	20	Prédio rústico, terreno de cultura arv		8.728,96	8.728,96	0,00	0,00	0,00	0,00	0,00	0,00	0,00	0,00	8.728,96	8.728,96	0,00	0,00
302 01 99	21	Prédio rústico, destinado à construçã		249,40	249,40	0,00	0,00	0,00	0,00	0,00	0,00	0,00	0,00	249,40	249,40	0,00	0,00
301 07 99	22	Prédio rústico, para constituir lograd		3.778,69	3.778,69	0,00	0,00	0,00	0,00	0,00	0,00	0,00	0,00	3.778,69	3.778,69	0,00	0,00
302 01 99	23	Prédio rústico, destinado à ampliaçã		1.995,19	1.995,19	0,00	0,00	0,00	0,00	0,00	0,00	0,00	0,00	1.995,19	1.995,19	0,00	0,00
301 06 01	25	Terreno subjacente ao edifício escol		99.770,71	99.770,71	0,00	0,00	0,00	0,00	0,00	0,00	0,00	0,00	99.770,71	99.770,71	0,00	0,00
301 06 01	27	Terreno subjacente ao edifício escol		14.966,90	14.966,90	0,00	0,00	0,00	0,00	0,00	0,00	0,00	0,00	14.966,90	14.966,90	0,00	0,00
301 06 01	29	Terreno subjacente ao edifício escol		24.618,60	24.618,60	0,00	0,00	0,00	0,00	0,00	0,00	0,00	0,00	24.618,60	24.618,60	0,00	0,00
301 06 01	31	Terreno subjacente ao edifício escol		87.148,80	87.148,80	0,00	0,00	0,00	0,00	0,00	0,00	0,00	0,00	87.148,80	87.148,80	0,00	0,00
301 06 01	33	Terreno subjacente ao edifício escol		44.892,00	44.892,00	0,00	0,00	0,00	0,00	0,00	0,00	0,00	0,00	44.892,00	44.892,00	0,00	0,00
301 06 01	35	Terreno subjacente ao edifício escol		25.140,00	25.140,00	0,00	0,00	0,00	0,00	0,00	0,00	0,00	0,00	25.140,00	25.140,00	0,00	0,00
301 06 01	37	Terreno subjacente ao edifício escol		25.140,00	25.140,00	0,00	0,00	0,00	0,00	0,00	0,00	0,00	0,00	25.140,00	25.140,00	0,00	0,00
301 06 01	39	Terreno subjacente ao edifício escol		40.000,20	40.000,20	0,00	0,00	0,00	0,00	0,00	0,00	0,00	0,00	40.000,20	40.000,20	0,00	0,00
301 06 01	41	Terreno subjacente ao edifício escol		30.120,22	30.120,22	0,00	0,00	0,00	0,00	0,00	0,00	0,00	0,00	30.120,22	30.120,22	0,00	0,00
301 06 01	42	Terreno subjacente ao edifício escol		17.952,00	17.952,00	0,00	0,00	0,00	0,00	0,00	0,00	0,00	0,00	17.952,00	17.952,00	0,00	0,00
301 06 01	44	Terreno subjacente ao edifício escol		64.345,20	64.345,20	0,00	0,00	0,00	0,00	0,00	0,00	0,00	0,00	64.345,20	64.345,20	0,00	0,00
301 06 01	46	Terreno subjacente ao edifício escol		35.916,00	35.916,00	0,00	0,00	0,00	0,00	0,00	0,00	0,00	0,00	35.916,00	35.916,00	0,00	0,00
302 01 01	47	Parcela de terreno destinada à cons		468,87	468,87	0,00	0,00	0,00	0,00	0,00	0,00	0,00	0,00	468,87	468,87	0,00	0,00
301 06 01	49	Terreno subjacente ao edifício do cir		149.639,37	149.639,37	0,00	0,00	0,00	0,00	0,00	0,00	0,00	0,00	149.639,37	149.639,37	0,00	0,00
301 06 01	51	Terreno subjacente ao edifício da ó		46.376,00	46.376,00	0,00	0,00	0,00	0,00	0,00	0,00	0,00	0,00	46.376,00	46.376,00	0,00	0,00
301 06 01	52	Parcela de terreno para construção		9.975,96	9.975,96	0,00	0,00	0,00	0,00	0,00	0,00	0,00	0,00	9.975,96	9.975,96	0,00	0,00
301 06 01	54	Parcela de terreno para construção		14.963,94	14.963,94	0,00	0,00	0,00	0,00	0,00	0,00	0,00	0,00	14.963,94	14.963,94	0,00	0,00
301 06 01	55	Terreno subjacente ao prédio urban		1.276,80	1.276,80	0,00	0,00	0,00	0,00	0,00	0,00	0,00	0,00	1.276,80	1.276,80	0,00	0,00
301 06 02	57	Lote de terreno destinado a construç		1.588,64	1.588,64	0,00	0,00	0,00	0,00	0,00	0,00	0,00	0,00	1.588,64	1.588,64	0,00	0,00
301 06 02	58	Lote de terreno destinado a construç		2.042,58	2.042,58	0,00	0,00	0,00	0,00	0,00	0,00	0,00	0,00	2.042,58	2.042,58	0,00	0,00
301 06 02	59	Lote de terreno destinado à construç		570,13	570,13	0,00	0,00	0,00	0,00	0,00	0,00	0,00	0,00	570,13	570,13	0,00	0,00
301 06 02	60	Lote de terreno destinado a construç		592,57	592,57	0,00	0,00	0,00	0,00	0,00	0,00	0,00	0,00	592,57	592,57	0,00	0,00
301 06 02	61	Lote de terreno destinado à construç		623,10	623,10	0,00	0,00	0,00	0,00	0,00	0,00	0,00	0,00	623,10	623,10	0,00	0,00
301 06 02	62	Lote de terreno destinado à construç		628,49	628,49	0,00	0,00	0,00	0,00	0,00	0,00	0,00	0,00	628,49	628,49	0,00	0,00

MUNICÍPIO DE GAVIÃO

F4

Mapa síntese detalhado

Ano: 2013

Classificação geral GH Nº Invent.	Identificação dos bens a)	Patrimônio inicial b)			Acréscimos patrimoniais			Diminuições patrimoniais			Patrimônio final		Variação patrimonial		
		Bruto	Líquido	Aquisições	Grandes reparações e outros aumentos	Totais	e) Abates	f) Desvalorizações	Amortizações exercício g) acumuladas	Total	Bruto	Líquido	Bruto	Líquido	
(1)	(2)	(4)	(5)	(6)	(8)	(9=6+8)	(10)	(11)	(12)	(13)	(14=10+11+12)	(15=4+9-10-11)	(16=15-13)	(17=15-4)	(18=16-5)
301 06 01	63	Lote de terreno para construção urb:	6.648,98	6.648,98	0,00	0,00	0,00	0,00	0,00	0,00	0,00	6.648,98	6.648,98	0,00	0,00
302 01 06	64	Prédio rustico denominado almal	224.459,05	224.459,05	0,00	0,00	0,00	0,00	0,00	0,00	0,00	224.459,05	224.459,05	0,00	0,00
301 06 01	72	Parcela de terreno destinada á cons	119.720,00	119.720,00	0,00	0,00	0,00	0,00	0,00	0,00	0,00	119.720,00	119.720,00	0,00	0,00
301 06 01	73	Parcela de terreno destinada á cons	2.603,91	2.603,91	0,00	0,00	0,00	0,00	0,00	0,00	0,00	2.603,91	2.603,91	0,00	0,00
401 07 04	76	Terreno subjacente ao edificio destir	1.120,00	1.120,00	0,00	0,00	0,00	0,00	0,00	0,00	0,00	1.120,00	1.120,00	0,00	0,00
301 06 02	218	Terreno subjacente ao novo quartel	22.708,43	22.708,43	0,00	0,00	0,00	0,00	0,00	0,00	0,00	22.708,43	22.708,43	0,00	0,00
401 06 99	220	Terreno subjacente aos lavadouros f	5.100,00	5.100,00	0,00	0,00	0,00	0,00	0,00	0,00	0,00	5.100,00	5.100,00	0,00	0,00
401 06 99	222	Terreno subjacente aos lavadouros f	405,00	405,00	0,00	0,00	0,00	0,00	0,00	0,00	0,00	405,00	405,00	0,00	0,00
401 06 99	224	Terreno subjacente aos lavadouros f	360,00	360,00	0,00	0,00	0,00	0,00	0,00	0,00	0,00	360,00	360,00	0,00	0,00
401 06 99	225	Terreno subjacente aos lavadouros f	945,00	945,00	0,00	0,00	0,00	0,00	0,00	0,00	0,00	945,00	945,00	0,00	0,00
401 06 99	228	Terreno subjacente aos lavadouros f	645,00	645,00	0,00	0,00	0,00	0,00	0,00	0,00	0,00	645,00	645,00	0,00	0,00
401 06 99	230	Terreno subjacente aos lavadouros f	420,00	420,00	0,00	0,00	0,00	0,00	0,00	0,00	0,00	420,00	420,00	0,00	0,00
401 06 99	232	Terreno subjacente aos lavadouros f	540,00	540,00	0,00	0,00	0,00	0,00	0,00	0,00	0,00	540,00	540,00	0,00	0,00
401 06 99	234	Terreno subjacente aos lavadouros f	495,00	495,00	0,00	0,00	0,00	0,00	0,00	0,00	0,00	495,00	495,00	0,00	0,00
401 06 99	236	Terreno subjacente aos lavadouros f	375,00	375,00	0,00	0,00	0,00	0,00	0,00	0,00	0,00	375,00	375,00	0,00	0,00
401 06 99	238	Terreno subjacente aos lavadouros f	630,00	630,00	0,00	0,00	0,00	0,00	0,00	0,00	0,00	630,00	630,00	0,00	0,00
401 06 99	240	Terreno subjacente aos lavadouros f	1.620,00	1.620,00	0,00	0,00	0,00	0,00	0,00	0,00	0,00	1.620,00	1.620,00	0,00	0,00
401 06 99	242	Terreno subjacente aos lavadouros f	225,00	225,00	0,00	0,00	0,00	0,00	0,00	0,00	0,00	225,00	225,00	0,00	0,00
401 06 99	244	Terreno subjacente aos lavadouros f	3.225,00	3.225,00	0,00	0,00	0,00	0,00	0,00	0,00	0,00	3.225,00	3.225,00	0,00	0,00
401 06 99	246	Terreno subjacente aos lavadouros f	1.347,00	1.347,00	0,00	0,00	0,00	0,00	0,00	0,00	0,00	1.347,00	1.347,00	0,00	0,00
401 06 99	248	Terreno subjacente aos lavadouros f	683,40	683,40	0,00	0,00	0,00	0,00	0,00	0,00	0,00	683,40	683,40	0,00	0,00
401 06 99	250	Terreno subjacente aos lavadouros f	855,00	855,00	0,00	0,00	0,00	0,00	0,00	0,00	0,00	855,00	855,00	0,00	0,00
401 06 99	252	Terreno subjacente aos lavadouros f	2.775,00	2.775,00	0,00	0,00	0,00	0,00	0,00	0,00	0,00	2.775,00	2.775,00	0,00	0,00
401 06 99	254	Terreno subjacente aos lavadouros pa	360,00	360,00	0,00	0,00	0,00	0,00	0,00	0,00	0,00	360,00	360,00	0,00	0,00
401 06 99	255	Terreno subjacente aos lavadouros f	960,00	960,00	0,00	0,00	0,00	0,00	0,00	0,00	0,00	960,00	960,00	0,00	0,00
401 07 03	289	Alameda 25 de abril (praça publica)	8.327,25	8.327,25	0,00	0,00	0,00	0,00	0,00	0,00	0,00	8.327,25	8.327,25	0,00	0,00
401 07 02	293	Jardim do largo do municipio em gan	44.050,55	44.050,55	0,00	0,00	0,00	0,00	0,00	0,00	0,00	44.050,55	44.050,55	0,00	0,00
401 07 02	294	Jardim do centro de saúde em gavã	26.180,00	26.180,00	0,00	0,00	0,00	0,00	0,00	0,00	0,00	26.180,00	26.180,00	0,00	0,00
401 07 02	295	Jardim do cruzeiro em gavião - com	153.494,58	153.494,58	0,00	0,00	0,00	0,00	0,00	0,00	0,00	153.494,58	153.494,58	0,00	0,00
401 07 02	296	Jardim da rotunda em gavião - sem i	11.620,00	11.620,00	0,00	0,00	0,00	0,00	0,00	0,00	0,00	11.620,00	11.620,00	0,00	0,00

MUNICÍPIO DE GAVIÃO

Mapa síntese detalhado

F4

Ano: 2013

Classificação geral GH	Nº Invent.	Identificação dos bens a)	Patrimônio inicial b)		Acréscimos patrimoniais			Diminuições patrimoniais			Patrimônio final		Variação patrimonial			
			Bruto	Líquido	c) Aquisições	Grandes reparações e outras melhorias	Totalis (9=6+8)	e) Abates	f) Desvalorizações	Amortizações exercício g)	Acumulações	Total (14=10+11+12)	Bruto (15=4+9-10-11)	Líquido (16=15-13)	Bruto (17=15-4)	Líquido (18=16-5)
(1)	(2)	(3)	(4)	(5)	(6)	(8)	(9=6+8)	(10)	(11)	(12)	(13)	(14=10+11+12)	(15=4+9-10-11)	(16=15-13)	(17=15-4)	(18=16-5)
401 07 02	297	Jardim em gavião com arvores - rua	3.900,00	3.900,00	0,00	0,00	0,00	0,00	0,00	0,00	0,00	0,00	3.900,00	3.900,00	0,00	0,00
401 07 02	298	Jardim de beiro cadeia em gavião	1.225,00	1.225,00	0,00	0,00	0,00	0,00	0,00	0,00	0,00	0,00	1.225,00	1.225,00	0,00	0,00
401 07 02	299	Jardim em gavião com arvores - rua	87.000,00	87.000,00	0,00	24.933,08	24.933,08	0,00	0,00	0,00	0,00	0,00	111.933,08	111.933,08	24.933,08	24.933,08
401 07 02	300	Jardim em castelo camado sem arv	20.125,00	20.125,00	0,00	0,00	0,00	0,00	0,00	0,00	0,00	0,00	20.125,00	20.125,00	0,00	0,00
403 01 99	301	Furo de captação de água para abast	3.600,00	3.600,00	0,00	0,00	0,00	0,00	0,00	0,00	0,00	0,00	3.600,00	3.600,00	0,00	0,00
403 01 99	307	Furo de captação de água - abastec	4.050,00	4.050,00	0,00	0,00	0,00	0,00	0,00	0,00	0,00	0,00	4.050,00	4.050,00	0,00	0,00
403 01 99	308	Mina de captação de água - abastec	7.000,00	7.000,00	0,00	0,00	0,00	0,00	0,00	0,00	0,00	0,00	7.000,00	7.000,00	0,00	0,00
403 01 99	317	Furo de captação de água - abastec	4.095,00	4.095,00	0,00	0,00	0,00	0,00	0,00	0,00	0,00	0,00	4.095,00	4.095,00	0,00	0,00
403 01 99	322	Furo de captação de água - abastec	3.600,00	3.600,00	0,00	0,00	0,00	0,00	0,00	0,00	0,00	0,00	3.600,00	3.600,00	0,00	0,00
403 01 99	323	Mina de captação de água (s. joaqui	7.000,00	7.000,00	0,00	0,00	0,00	0,00	0,00	0,00	0,00	0,00	7.000,00	7.000,00	0,00	0,00
403 01 99	324	Dreno de captação de agua (ribeiro	7.000,00	7.000,00	0,00	0,00	0,00	0,00	0,00	0,00	0,00	0,00	7.000,00	7.000,00	0,00	0,00
403 01 99	331	Mina de captação de água (macieira	7.000,00	7.000,00	0,00	0,00	0,00	0,00	0,00	0,00	0,00	0,00	7.000,00	7.000,00	0,00	0,00
403 01 02	336	Poço de captação de agua - abastec	18.000,00	18.000,00	0,00	0,00	0,00	0,00	0,00	0,00	0,00	0,00	18.000,00	18.000,00	0,00	0,00
403 01 99	379	Furo de captação de água - abastec	4.499,58	4.499,58	0,00	0,00	0,00	0,00	0,00	0,00	0,00	0,00	4.499,58	4.499,58	0,00	0,00
403 01 99	384	Poço de captação de água - abastec	30.000,00	30.000,00	0,00	0,00	0,00	0,00	0,00	0,00	0,00	0,00	30.000,00	30.000,00	0,00	0,00
403 01 99	382	Mina de captção de água - abastecir	7.000,00	7.000,00	0,00	0,00	0,00	0,00	0,00	0,00	0,00	0,00	7.000,00	7.000,00	0,00	0,00
403 01 99	393	Furo de captação de água - abastec	3.600,00	3.600,00	0,00	0,00	0,00	0,00	0,00	0,00	0,00	0,00	3.600,00	3.600,00	0,00	0,00
403 01 99	401	Poço de captação de água - abastec	10.200,00	10.200,00	0,00	0,00	0,00	0,00	0,00	0,00	0,00	0,00	10.200,00	10.200,00	0,00	0,00
403 01 99	402	Furo de captação de água - abastec	4.815,00	4.815,00	0,00	0,00	0,00	0,00	0,00	0,00	0,00	0,00	4.815,00	4.815,00	0,00	0,00
403 01 99	403	Mina de captação de água - abastec	7.000,00	7.000,00	0,00	0,00	0,00	0,00	0,00	0,00	0,00	0,00	7.000,00	7.000,00	0,00	0,00
403 01 99	404	Dreno de captação de água - abaste	7.000,00	7.000,00	0,00	0,00	0,00	0,00	0,00	0,00	0,00	0,00	7.000,00	7.000,00	0,00	0,00
403 01 99	410	Poço de captação de água - abastec	7.560,00	7.560,00	0,00	0,00	0,00	0,00	0,00	0,00	0,00	0,00	7.560,00	7.560,00	0,00	0,00
403 01 99	411	Furo de captação de água - abastec	4.500,00	4.500,00	0,00	0,00	0,00	0,00	0,00	0,00	0,00	0,00	4.500,00	4.500,00	0,00	0,00
403 01 99	419	Dreno de captação de água - abaste	7.000,00	7.000,00	0,00	0,00	0,00	0,00	0,00	0,00	0,00	0,00	7.000,00	7.000,00	0,00	0,00
403 01 99	420	Dreno de captação de água - vale d	7.000,00	7.000,00	0,00	0,00	0,00	0,00	0,00	0,00	0,00	0,00	7.000,00	7.000,00	0,00	0,00
403 01 99	427	Dreno de captação de água no abas	7.000,00	7.000,00	0,00	0,00	0,00	0,00	0,00	0,00	0,00	0,00	7.000,00	7.000,00	0,00	0,00
403 01 99	428	Furo de captação de água - abastec	3.555,00	3.555,00	0,00	0,00	0,00	0,00	0,00	0,00	0,00	0,00	3.555,00	3.555,00	0,00	0,00
403 01 99	438	Furo de captação de água de cadaf	4.500,00	4.500,00	0,00	0,00	0,00	0,00	0,00	0,00	0,00	0,00	4.500,00	4.500,00	0,00	0,00
403 01 99	439	Poço de captação de agua - abastec	25.560,00	25.560,00	0,00	0,00	0,00	0,00	0,00	0,00	0,00	0,00	25.560,00	25.560,00	0,00	0,00
403 01 99	445	Furo de captação de água de abastit	4.050,00	4.050,00	0,00	0,00	0,00	0,00	0,00	0,00	0,00	0,00	4.050,00	4.050,00	0,00	0,00

MUNICÍPIO DE GAVIÃO

F4

Mapa síntese detalhado

Ano: 2013

Classificação geral GH Nº Invent.	Identificação dos bens a) Descrição do bem (3)	Patrimônio inicial b)		Acréscimos patrimoniais				Diminuições patrimoniais				Patrimônio final		Veneção patrimonial	
		Bruto (4)	Líquido (5)	c) Aquisições (6)	Grandes reparações e outros aumentos (8)	Totais (9=6+8)	e) Abates (10)	f) Desvalorizações (11)	Amortizações exercício g) acumuladas (12)	(13)	Total (14=10+11+12)	Bruto (15=4+9-10-11)	Líquido (16=15-13)	Bruto (17=15-4)	Líquido (18=16-5)
403 01 99	451 Dreno de captação de água do mar	7.000,00	7.000,00	0,00	0,00	0,00	0,00	0,00	0,00	0,00	7.000,00	7.000,00	0,00	0,00	
403 01 99	452 Poço de captação de água do mar	6.600,00	6.600,00	0,00	0,00	0,00	0,00	0,00	0,00	0,00	6.600,00	6.600,00	0,00	0,00	
403 01 99	453 Furo nº 1 de captação de água da fo	4.050,00	4.050,00	0,00	0,00	0,00	0,00	0,00	0,00	0,00	4.050,00	4.050,00	0,00	0,00	
403 01 99	454 Furo nº 2 de captação de água na fo	4.050,00	4.050,00	0,00	0,00	0,00	0,00	0,00	0,00	0,00	4.050,00	4.050,00	0,00	0,00	
403 01 99	471 Furo de captação de água - abastec	4.635,00	4.635,00	0,00	0,00	0,00	0,00	0,00	0,00	0,00	4.635,00	4.635,00	0,00	0,00	
403 01 99	472 Dreno de captação de água - abaste	7.000,00	7.000,00	0,00	0,00	0,00	0,00	0,00	0,00	0,00	7.000,00	7.000,00	0,00	0,00	
403 01 99	478 Dreno de captação de água - abaste	7.000,00	7.000,00	0,00	0,00	0,00	0,00	0,00	0,00	0,00	7.000,00	7.000,00	0,00	0,00	
403 01 99	481 Dreno de captação de água "vale do	7.000,00	7.000,00	0,00	0,00	0,00	0,00	0,00	0,00	0,00	7.000,00	7.000,00	0,00	0,00	
403 01 99	482 Dreno de captação de água de "vale	7.000,00	7.000,00	0,00	0,00	0,00	0,00	0,00	0,00	0,00	7.000,00	7.000,00	0,00	0,00	
403 01 99	489 Poço de captação de água de "vale "	6.750,00	6.750,00	0,00	0,00	0,00	0,00	0,00	0,00	0,00	6.750,00	6.750,00	0,00	0,00	
403 01 99	491 Dreno de captação de água - abaste	7.000,00	7.000,00	0,00	0,00	0,00	0,00	0,00	0,00	0,00	7.000,00	7.000,00	0,00	0,00	
403 01 99	499 Poço de captação de água - abastec	7.800,00	7.800,00	0,00	0,00	0,00	0,00	0,00	0,00	0,00	7.800,00	7.800,00	0,00	0,00	
301 06 01	523 Terreno subjacente a casa de rêsão	149.639,10	149.639,10	0,00	0,00	0,00	0,00	0,00	0,00	0,00	149.639,10	149.639,10	0,00	0,00	
301 06 01	524 Terreno subjacente ao edifício do me	44.265,00	44.265,00	0,00	0,00	0,00	0,00	0,00	0,00	0,00	44.265,00	44.265,00	0,00	0,00	
301 06 01	526 Parcela de terreno para construção i	7.920,00	7.920,00	0,00	0,00	0,00	0,00	0,00	0,00	0,00	7.920,00	7.920,00	0,00	0,00	
401 06 99	527 Terreno subjacente à estação elevat	3.400,00	3.400,00	0,00	0,00	0,00	0,00	0,00	0,00	0,00	3.400,00	3.400,00	0,00	0,00	
301 06 02	534 Parcela de terreno para fins de inter	425,00	425,00	0,00	0,00	0,00	0,00	0,00	0,00	0,00	425,00	425,00	0,00	0,00	
301 06 02	535 Parcela de terreno para fins de inter	5.000,00	5.000,00	0,00	0,00	0,00	0,00	0,00	0,00	0,00	5.000,00	5.000,00	0,00	0,00	
401 06 99	537 Parcela de terreno para fins do inter	2.343,68	2.343,68	0,00	0,00	0,00	0,00	0,00	0,00	0,00	2.343,68	2.343,68	0,00	0,00	
302 01 99	544 Predio rustico denominado "ladeiras	18.000,00	18.000,00	0,00	0,00	0,00	0,00	0,00	0,00	0,00	18.000,00	18.000,00	0,00	0,00	
302 01 99	545 Predio rustico denominado "ladeiras	44.000,00	44.000,00	0,00	0,00	0,00	0,00	0,00	0,00	0,00	44.000,00	44.000,00	0,00	0,00	
302 01 99	546 Predio rustico denominado "alamar"	3.000,00	3.000,00	0,00	0,00	0,00	0,00	0,00	0,00	0,00	3.000,00	3.000,00	0,00	0,00	
302 01 99	547 Predio rustico denominado "alamar"	5.000,00	5.000,00	0,00	0,00	0,00	0,00	0,00	0,00	0,00	5.000,00	5.000,00	0,00	0,00	
302 01 99	548 Predio rustico denominado "vale salt	60.000,00	60.000,00	0,00	0,00	0,00	0,00	0,00	0,00	0,00	60.000,00	60.000,00	0,00	0,00	
302 01 99	549 Predio rustico denominado "chá da	30.000,00	30.000,00	0,00	0,00	0,00	0,00	0,00	0,00	0,00	30.000,00	30.000,00	0,00	0,00	
302 01 99	550 Predio rustico denominado "horta do	15.000,00	15.000,00	0,00	0,00	0,00	0,00	0,00	0,00	0,00	15.000,00	15.000,00	0,00	0,00	
302 01 99	551 Predio rustico denominado "fonte"	400,00	400,00	0,00	0,00	0,00	0,00	0,00	0,00	0,00	400,00	400,00	0,00	0,00	
302 01 99	552 Predio rustico denominado "marinot	3.125,50	3.125,50	0,00	0,00	0,00	0,00	0,00	0,00	0,00	3.125,50	3.125,50	0,00	0,00	
302 01 99	553 Predio rustico denominado "marinot	5.625,00	5.625,00	0,00	0,00	0,00	0,00	0,00	0,00	0,00	5.625,00	5.625,00	0,00	0,00	
302 01 99	554 Predio rustico denominado ameira c	312,50	312,50	0,00	0,00	0,00	0,00	0,00	0,00	0,00	312,50	312,50	0,00	0,00	

MUNICÍPIO DE GAVIÃO

F4

Mapa síntese detalhado

Ano: 2013

Classificação geral GH Nº Invent.	Identificação dos bens a)	Patrimônio inicial b)		Acréscimos patrimoniais					Diminuições patrimoniais			Patrimônio final		Variação patrimonial	
		Bruto (4)	Líquido (5)	c) Aquisições (6)	Grandes reparações e outros aumentos (7)	Totais (9=6+7)	e) Abates (10)	f) Desvalorizações (11)	Amortizações exercício g) (12)	Amortizações acumuladas (13)	Total (14=10+11+12)	Bruto (15=4+9-10-11)	Líquido (16=15-13)	Bruto (17=15-4)	Líquido (18=16-5)
301 06 01	555 Terreno subjacente ao edifício dos p.	28.903,40	28.903,40	0,00	0,00	0,00	0,00	0,00	0,00	0,00	28.903,40	28.903,40	0,00	0,00	
301 06 01	557 Terreno subjacente ao quai da gra	59.855,24	59.855,24	0,00	0,00	0,00	0,00	0,00	0,00	0,00	59.855,24	59.855,24	0,00	0,00	
301 06 01	559 Terreno subjacente ao antigo mataak	29.704,00	29.704,00	0,00	0,00	0,00	0,00	0,00	0,00	0,00	29.704,00	29.704,00	0,00	0,00	
301 06 02	560 Terreno subjacente a casa de ric dei	7.475,00	7.475,00	0,00	0,00	0,00	0,00	0,00	0,00	0,00	7.475,00	7.475,00	0,00	0,00	
301 06 01	562 Terreno subjacente ao edifício escoli	69.432,00	69.432,00	0,00	0,00	0,00	0,00	0,00	0,00	0,00	69.432,00	69.432,00	0,00	0,00	
301 06 01	564 Parcela de terreno para construção i	3.293,00	3.293,00	0,00	0,00	0,00	0,00	0,00	0,00	0,00	3.293,00	3.293,00	0,00	0,00	
301 06 01	565 Parcela de terreno para construção i	42.000,00	42.000,00	0,00	0,00	0,00	0,00	0,00	0,00	0,00	42.000,00	42.000,00	0,00	0,00	
301 06 01	566 Terreno subjacente ao prédio urbaniz	6.674,00	6.674,00	0,00	0,00	0,00	0,00	0,00	0,00	0,00	6.674,00	6.674,00	0,00	0,00	
301 06 01	568 Terreno subjacente ao prédio urbaniz	18.330,00	18.330,00	0,00	0,00	0,00	0,00	0,00	0,00	0,00	18.330,00	18.330,00	0,00	0,00	
302 01 99	570 Predio rustico denominado "Traga"	11,82	11,82	0,00	0,00	0,00	0,00	0,00	0,00	0,00	11,82	11,82	0,00	0,00	
403 01 04	574 Limpeza e desobstrução de linhas d	48.982,91	48.982,91	0,00	0,00	0,00	0,00	0,00	0,00	0,00	48.982,91	48.982,91	0,00	0,00	
403 01 99	580 Furo para captação de água para co	9.640,03	9.640,03	0,00	0,00	0,00	0,00	0,00	0,00	0,00	9.640,03	9.640,03	0,00	0,00	
403 01 99	581 Furo para captação de água	4.741,70	4.741,70	0,00	0,00	0,00	0,00	0,00	0,00	0,00	4.741,70	4.741,70	0,00	0,00	
301 07 04	583 Parcela de terreno rustica	22.500,00	22.500,00	0,00	0,00	0,00	0,00	0,00	0,00	0,00	22.500,00	22.500,00	0,00	0,00	
401 07 99	590 Terreno subjacente aos arruamentos	3.555,72	3.555,72	0,00	0,00	0,00	0,00	0,00	0,00	0,00	3.555,72	3.555,72	0,00	0,00	
401 07 99	591 Terreno subjacente aos passeios da	1.810,93	1.810,93	0,00	0,00	0,00	0,00	0,00	0,00	0,00	1.810,93	1.810,93	0,00	0,00	
401 07 99	592 Terreno subjacente ao estacionamento	1.102,30	1.102,30	0,00	0,00	0,00	0,00	0,00	0,00	0,00	1.102,30	1.102,30	0,00	0,00	
401 07 02	593 Espaço verde de utilização colectiva	10.876,07	10.876,07	0,00	0,00	0,00	0,00	0,00	0,00	0,00	10.876,07	10.876,07	0,00	0,00	
401 07 04	594 Parcela de terreno destinada a equit	6.070,00	6.070,00	0,00	0,00	0,00	0,00	0,00	0,00	0,00	6.070,00	6.070,00	0,00	0,00	
401 07 99	595 Parcela de terreno destinada a pass	2.380,00	2.380,00	0,00	0,00	0,00	0,00	0,00	0,00	0,00	2.380,00	2.380,00	0,00	0,00	
401 07 99	597 Parcela de terreno destinada a amue	5.866,80	5.866,80	0,00	0,00	0,00	0,00	0,00	0,00	0,00	5.866,80	5.866,80	0,00	0,00	
401 07 99	598 Parcela de terreno destinada a pass	3.978,20	3.978,20	0,00	0,00	0,00	0,00	0,00	0,00	0,00	3.978,20	3.978,20	0,00	0,00	
401 07 99	601 Parcela de terreno a integrar em am	60,00	60,00	0,00	0,00	0,00	0,00	0,00	0,00	0,00	60,00	60,00	0,00	0,00	
301 07 04	602 Parcela de terreno rustico destinada	12.500,00	12.500,00	0,00	0,00	0,00	0,00	0,00	0,00	0,00	12.500,00	12.500,00	0,00	0,00	
301 07 04	603 Parcela de terreno urbano destinad	8.900,00	8.900,00	0,00	0,00	0,00	0,00	0,00	0,00	0,00	8.900,00	8.900,00	0,00	0,00	
301 07 04	604 Parcela de terreno urbano destinad	7.500,00	7.500,00	0,00	0,00	0,00	0,00	0,00	0,00	0,00	7.500,00	7.500,00	0,00	0,00	
301 07 04	605 Parcela de terreno urbano para fins	4.230,00	4.230,00	0,00	0,00	0,00	0,00	0,00	0,00	0,00	4.230,00	4.230,00	0,00	0,00	
301 07 04	606 Parcela de terreno urbano para fins	6.000,00	6.000,00	0,00	0,00	0,00	0,00	0,00	0,00	0,00	6.000,00	6.000,00	0,00	0,00	
301 07 99	617 Parcela e Terreno destinada à consti	8.900,00	8.900,00	0,00	0,00	0,00	0,00	0,00	0,00	0,00	8.900,00	8.900,00	0,00	0,00	
302 01 06	618 Predio Rustico para fins de interes	2.950,00	2.950,00	0,00	0,00	0,00	0,00	0,00	0,00	0,00	2.950,00	2.950,00	0,00	0,00	

MUNICÍPIO DE GAVIÃO

F4

Mapa síntese detalhado

Ano: 2013

Classificação geral GH	Nº Invent.	Identificação dos bens a)	Patrimônio inicial b)		Acréscimos patrimoniais					Diminuições patrimoniais			Patrimônio final		Variação patrimonial		
			Bruto	Líquido	Acquisições	Grandes reparações e outros aumentos	Totais	Abates	Desvalorizações	f)	Amortizações exercício g)	acumuladas	Total	Bruto	Líquido	Bruto	Líquido
(1)	(2)	(3)	(4)	(5)	(6)	(8)	(9=6+8)	(10)	(11)	(12)	(13)	(14=10+11+12)	(15=4+9-10-11)	(16=15-13)	(17=15-4)	(18=16-5)	
302 01 99	619	Prédio Rústico denominado Lambiol	2.500,00	2.500,00	0,00	0,00	0,00	0,00	0,00	0,00	0,00	0,00	2.500,00	2.500,00	0,00	0,00	
302 01 99	620	Prédio Rústico denominado Tapada	74.499,46	74.499,46	0,00	0,00	0,00	0,00	0,00	0,00	0,00	0,00	74.499,46	74.499,46	0,00	0,00	
301 06 01	621	Parcela de Terreno para construção	500,54	500,54	0,00	0,00	0,00	0,00	0,00	0,00	0,00	0,00	500,54	500,54	0,00	0,00	
301 07 99	622	Parcela de terreno destinado a recin	71.232,00	71.232,00	0,00	0,00	0,00	0,00	0,00	0,00	0,00	0,00	71.232,00	71.232,00	0,00	0,00	
301 07 99	623	Parcela de Terreno destinada a const	26.829,15	26.829,15	0,00	0,00	0,00	0,00	0,00	0,00	0,00	0,00	26.829,15	26.829,15	0,00	0,00	
302 01 99	624	Prédio Rústico denominado Bairro T	2.026,00	2.026,00	0,00	0,00	0,00	0,00	0,00	0,00	0,00	0,00	2.026,00	2.026,00	0,00	0,00	
302 01 99	635	Prédio Rústico destinado a cspatagc	7.544,82	7.544,82	0,00	0,00	0,00	0,00	0,00	0,00	0,00	0,00	7.544,82	7.544,82	0,00	0,00	
301 06 02	636	Parcela de Terreno destinada a const	5.132,44	5.132,44	0,00	0,00	0,00	0,00	0,00	0,00	0,00	0,00	5.132,44	5.132,44	0,00	0,00	
302 01 99	637	Prédio Rústico destinado a Museu d	2.187,50	2.187,50	0,00	0,00	0,00	0,00	0,00	0,00	0,00	0,00	2.187,50	2.187,50	0,00	0,00	
302 01 01	638	Prédio Rústico denominado Meirinh	1.408,00	1.408,00	0,00	0,00	0,00	0,00	0,00	0,00	0,00	0,00	1.408,00	1.408,00	0,00	0,00	
302 01 01	639	Prédio Rústico denominado Picoto C	5.376,00	5.376,00	0,00	0,00	0,00	0,00	0,00	0,00	0,00	0,00	5.376,00	5.376,00	0,00	0,00	
301 06 99	644	Terreno subjacente a Prédio Urbano	9.000,00	9.000,00	0,00	0,00	0,00	0,00	0,00	0,00	0,00	0,00	9.000,00	9.000,00	0,00	0,00	
302 01 99	651	Prédio Rústico denominado Alamal	0,00	0,00	2.000,00	0,00	2.000,00	0,00	0,00	0,00	0,00	0,00	2.000,00	2.000,00	0,00	0,00	
301 06 01	652	Terreno subjacente ao artigo urbano	0,00	0,00	7.253,13	0,00	7.253,13	0,00	0,00	0,00	0,00	0,00	7.253,13	7.253,13	0,00	0,00	
301 06 01	653	Terreno subjacente ao artigo urbano	0,00	0,00	10.400,00	0,00	10.400,00	0,00	0,00	0,00	0,00	0,00	10.400,00	10.400,00	0,00	0,00	
301 06 01	654	Terreno subjacente ao artigo urbano	0,00	0,00	6.854,17	0,00	6.854,17	0,00	0,00	0,00	0,00	0,00	6.854,17	6.854,17	0,00	0,00	
302 01 99	655	Prédio Rústico denominado Vale Sal	0,00	0,00	185.000,00	0,00	185.000,00	0,00	0,00	0,00	0,00	0,00	185.000,00	185.000,00	0,00	0,00	
301 07 99	656	1/3 indevido do terreno subjacente a	0,00	0,00	5.760,00	0,00	5.760,00	0,00	0,00	0,00	0,00	0,00	5.760,00	5.760,00	0,00	0,00	
401 05 01E	10	Ponte com valor conceitual sobre a ri	68.404,74	68.404,74	0,00	0,00	0,00	0,00	0,00	0,00	0,00	0,00	68.404,74	68.404,74	0,00	0,00	
401 05 01F	80	E.m. 519 - de e n.244 (bever) à e m	300.039,18	42.796,70	0,00	0,00	0,00	0,00	0,00	21.398,36	278.640,84	21.398,36	300.039,18	21.398,34	0,00	-21.398,36	
401 05 01F	81	E.m. 530 - troço entre a e n. 118 e d	38.782,63	22.841,68	0,00	0,00	0,00	0,00	0,00	2.537,96	18.478,91	2.537,96	38.782,63	20.303,72	0,00	-2.537,96	
401 05 01F	82	E.m. 530 - troço entre degracia cime	52.600,56	0,00	0,00	0,00	0,00	0,00	0,00	0,00	52.600,56	0,00	52.600,56	0,00	0,00	0,00	
401 05 01F	83	E.m. 530 - troço entre alalala e a n	46.453,53	3.109,73	0,00	0,00	0,00	0,00	0,00	3.109,73	46.453,53	3.109,73	46.453,53	0,00	0,00	-3.109,73	
401 05 01F	84	E.m. 531 - troço entre a e n. 244 e va	248.929,44	137.619,94	0,00	0,00	0,00	0,00	0,00	7.243,16	118.552,66	7.243,16	248.929,44	130.376,78	0,00	-7.243,16	
401 05 01F	85	E.m. 531 - troço entre vale da vinha	341.030,60	216.747,63	0,00	0,00	0,00	0,00	0,00	11.407,77	135.690,74	11.407,77	341.030,60	205.339,86	0,00	-11.407,77	
401 05 01F	86	E.m. 531 - troço entre vale bordado e	530.024,79	327.780,31	0,00	0,00	0,00	0,00	0,00	8.404,62	210.649,10	8.404,62	530.024,79	319.375,69	0,00	-8.404,62	
401 05 01F	87	E.m. 531 - troço entre moirão do ton	94.523,41	8.097,01	0,00	0,00	0,00	0,00	0,00	2.700,89	89.127,29	2.700,89	94.523,41	5.396,12	0,00	-2.700,89	
401 05 01F	88	E.m. 532 - troço entre a e n. 118 e c	260.825,81	54.821,19	0,00	0,00	0,00	0,00	0,00	13.705,30	219.709,92	13.705,30	260.825,81	41.115,89	0,00	-13.705,30	
401 05 01F	89	Valeias pavimentadas no troço da e.	32.185,00	0,00	0,00	0,00	0,00	0,00	0,00	0,00	32.185,00	0,00	32.185,00	0,00	0,00	0,00	
401 05 01F	90	E.m. 532 - troço entre castelo camat	187.560,30	43.309,03	0,00	0,00	0,00	0,00	0,00	10.832,95	155.064,22	10.832,95	187.560,30	32.476,08	0,00	-10.832,95	

MUNICÍPIO DE GAVIÃO

Mapa síntese detalhado

F4

Ano: 2013

Classificação geral GH	Nº Invent.	Identificação dos bens a)	Patrimônio inicial b)			Acréscimos patrimoniais			Diminuições patrimoniais			Patrimônio final			Variação patrimonial			
			Bruto	Líquido	Aquisições	Grandes reparações e outras despesas	Totais	Abates	Desvalorizações	Amortizações exercício g)	acumuladas	Total	Bruto	Líquido	Bruto	Líquido		
401 05 01F	91	Valeias em beirão na e.m. 532 - troço	1.490,00	0,00	0,00	0,00	0,00	0,00	0,00	0,00	0,00	1.490,00	0,00	0,00	0,00	0,00	0,00	0,00
401 05 01F	92	C.m. 1010 - troço entre a e n. 244 (bx	1.374.262,35	392.372,39	0,00	0,00	0,00	0,00	0,00	0,00	0,00	98.093,09	1.079.983,05	1.374.262,35	294.279,30	0,00	-98.093,09	0,00
401 05 01F	93	C.m.1011 - troço entre o c.m. 1010 (l	639.704,96	150.385,75	0,00	0,00	0,00	0,00	0,00	0,00	0,00	37.596,44	526.915,65	639.704,96	112.789,31	0,00	-37.596,44	0,00
401 05 01F	94	C.m. 1011 - troço entre e.m. 519 (do	353.181,25	159.406,20	0,00	0,00	0,00	0,00	0,00	0,00	0,00	17.709,63	211.484,68	353.181,25	141.696,57	0,00	-17.709,63	0,00
401 05 01F	95	C.m. 1012 da e n. 244 (belver) ao lin	639.453,10	223.692,19	0,00	0,00	0,00	0,00	0,00	0,00	0,00	24.854,69	440.615,60	639.453,10	198.837,50	0,00	-24.854,69	0,00
401 05 01F	96	Valeias em beirão no c.m 1012 - da e	10.955,00	0,00	0,00	0,00	0,00	0,00	0,00	0,00	0,00	10.955,00	0,00	0,00	0,00	0,00	0,00	0,00
401 05 01F	97	C.m. 1013 - da e n. 244 (gavião) e o	509.133,25	150.428,69	0,00	0,00	0,00	0,00	0,00	0,00	0,00	25.080,22	383.784,78	509.133,25	125.348,47	0,00	-25.080,22	0,00
401 05 01F	98	Valeias em beirão no c.m. 1013 - da	12.380,00	0,00	0,00	0,00	0,00	0,00	0,00	0,00	0,00	12.380,00	0,00	0,00	0,00	0,00	0,00	0,00
401 05 01F	99	C.m. 1013-1 - troço entre o c.m. 101	104.238,00	0,00	0,00	0,00	0,00	0,00	0,00	0,00	0,00	104.238,00	0,00	104.238,00	0,00	0,00	0,00	0,00
401 05 01F	100	C.m. 1013-1 - troço entre cadafeaz e	143.871,82	798,70	0,00	0,00	0,00	0,00	0,00	0,00	0,00	798,70	143.871,82	143.871,82	0,00	0,00	-798,70	0,00
401 05 01F	101	Valeias em beirão - no c.m. 1013-1 -	8.605,00	0,00	0,00	0,00	0,00	0,00	0,00	0,00	0,00	8.605,00	0,00	8.605,00	0,00	0,00	0,00	0,00
401 05 01F	102	C.m. 1014 - troço entre gavião e emi	488.734,39	311.237,60	0,00	0,00	0,00	0,00	0,00	0,00	0,00	16.380,93	193.877,72	488.734,39	294.856,67	0,00	-16.380,93	0,00
401 05 01F	103	C.m.1014 - troço entre amieira cova	280.348,55	200.413,89	0,00	0,00	0,00	0,00	0,00	0,00	0,00	10.548,10	90.482,76	280.348,55	189.865,79	0,00	-10.548,10	0,00
401 05 01F	104	C.m 1015 da e.m. 530 a degracia fur	13.053,60	0,00	0,00	0,00	0,00	0,00	0,00	0,00	0,00	13.053,60	0,00	13.053,60	0,00	0,00	0,00	0,00
401 05 01F	105	C.m. 1016 - troço entre e m. 531 (A	96.570,00	0,00	0,00	0,00	0,00	0,00	0,00	0,00	0,00	2.508,44	99.078,44	146.738,85	47.660,41	0,00	50.168,85	47.660,41
401 05 01F	106	C.m. 1016 - troço entre e m. 532 e	558.733,50	0,00	0,00	0,00	0,00	0,00	0,00	0,00	0,00	558.733,50	0,00	558.733,50	0,00	0,00	0,00	0,00
401 05 01F	107	C.m 1018 - da e n. 532 a vale da fe	186.425,75	55.877,10	0,00	0,00	0,00	0,00	0,00	0,00	0,00	6.983,85	137.532,50	186.425,75	48.893,25	0,00	-6.983,85	0,00
401 05 01F	108	C.m. 1019 - da e n. 244 (s.bartolome	441.431,39	148.206,16	0,00	0,00	0,00	0,00	0,00	0,00	0,00	24.709,67	317.934,90	441.431,39	123.496,49	0,00	-24.709,67	0,00
401 05 01F	109	C.m. 1138 - de castelo cerrado ao li	140.400,01	0,00	0,00	0,00	0,00	0,00	0,00	0,00	0,00	140.400,01	0,00	140.400,01	0,00	0,00	0,00	0,00
401 05 01F	110	C.m. 1153 - da antiga E.N.3 a Vilar d	34.192,95	1.339,47	0,00	0,00	0,00	0,00	0,00	0,00	0,00	1.339,47	34.192,95	34.192,95	0,00	0,00	-1.339,47	0,00
401 05 01F	111	C.m. da machucadeira - da povoação	149.924,92	0,00	0,00	0,00	0,00	0,00	0,00	0,00	0,00	149.924,92	0,00	149.924,92	0,00	0,00	0,00	0,00
401 05 01F	112	C.m. de acesso torre cemeira a partu	143.668,75	0,00	0,00	0,00	0,00	0,00	0,00	0,00	0,00	143.668,75	0,00	143.668,75	0,00	0,00	0,00	0,00
401 05 01F	113	C.m. de vale da madeira a vale bord	12.150,00	4.860,00	0,00	0,00	0,00	0,00	0,00	0,00	0,00	607,50	7.867,50	12.150,00	4.252,50	0,00	-607,50	0,00
401 05 01F	114	C.m. de acesso ao cemitério de vale	5.727,60	0,00	0,00	0,00	0,00	0,00	0,00	0,00	0,00	5.727,60	0,00	5.727,60	0,00	0,00	0,00	0,00
401 05 01F	115	C.m. de acesso ao cemitério de cast	43.512,00	0,00	0,00	0,00	0,00	0,00	0,00	0,00	0,00	43.512,00	0,00	43.512,00	0,00	0,00	0,00	0,00
401 05 01F	116	C.m. de acesso ao cemitério de belv	5.994,00	0,00	0,00	0,00	0,00	0,00	0,00	0,00	0,00	5.994,00	0,00	5.994,00	0,00	0,00	0,00	0,00
401 05 01F	117	Aruamentos de alataia em pavimnt	129.857,86	30.420,94	0,00	0,00	0,00	0,00	0,00	0,00	0,00	7.763,44	107.200,36	130.490,66	23.290,30	0,00	632,90	-7.130,64
401 05 01F	118	Aruamentos de alataia em pavimnt	276,75	110,67	0,00	0,00	0,00	0,00	0,00	0,00	0,00	13,84	179,92	276,75	96,83	0,00	-13,84	0,00
401 05 01F	119	Aruamentos de alataia com pavimnt	4.090,00	0,00	0,00	0,00	0,00	0,00	0,00	0,00	0,00	4.090,00	0,00	4.090,00	0,00	0,00	0,00	0,00
401 05 01F	120	Aruamentos de alataia em pavimnt	19.775,00	0,00	0,00	0,00	0,00	0,00	0,00	0,00	0,00	19.775,00	0,00	19.775,00	0,00	0,00	0,00	0,00

MUNICÍPIO DE GAVIÃO

Mapa síntese detalhado

F4

Ano: 2013

Classificação geral GH	Nº Invent.	Descrição do bem	Patrimônio inicial b)			Acréscimos patrimoniais				Diminuições patrimoniais			Patrimônio final			Variação patrimonial		
			Bruto	Líquido	Acquisições	Grandes reparações e outros aumentos	Totais	Abates	Desvalorizações	f)	Amortizações exercício g)	acumuladas	Total	Bruto	Líquido		Bruto	Líquido
(1)	(2)	(3)	(4)	(5)	(6)	(8)	(9=6+8)	(10)	(11)	(12)	(13)	(14=10+11+12)	(15=4+9-10-11)	(16=15-13)	(17=15-4)	(18=16-5)		
401 05 01F	121	Passéis em cubos de granito nos a	11.812,50	0,00	0,00	0,00	0,00	0,00	0,00	0,00	11.812,50	0,00	11.812,50	0,00	0,00	0,00		
401 05 01F	122	Passéis em betomilha esquadrelada	2.465,00	0,00	0,00	0,00	0,00	0,00	0,00	0,00	2.465,00	0,00	2.465,00	0,00	0,00	0,00		
401 05 01F	123	Valeias em beirão nos arruamentos c	890,00	0,00	0,00	0,00	0,00	0,00	0,00	0,00	890,00	0,00	890,00	0,00	0,00	0,00		
401 05 01F	124	Arruamentos de alvique em pavim	95.437,80	0,00	0,00	0,00	0,00	0,00	0,00	0,00	95.437,80	0,00	95.437,80	0,00	0,00	0,00		
401 05 01F	125	Arruamentos de alvique em terra c	2.250,00	900,00	0,00	0,00	0,00	0,00	0,00	112,50	1.462,50	112,50	2.250,00	787,50	0,00	-112,50		
401 05 01F	126	Arruamentos de areia em pavimento	86.191,50	0,00	0,00	0,00	0,00	0,00	0,00	0,00	86.191,50	0,00	86.191,50	0,00	0,00	0,00		
401 05 01F	127	Arruamentos de areia em terra com ;	12.216,65	10.496,33	0,00	0,00	0,00	0,00	0,00	1.311,89	3.032,21	1.311,89	12.216,65	9.184,44	0,00	-1.311,89		
401 05 01F	128	Arruamentos de areia cimeira em	52.836,00	0,00	0,00	0,00	0,00	0,00	0,00	0,00	52.836,00	0,00	52.836,00	0,00	0,00	0,00		
401 05 01F	129	Valeias em beirão nos arruamentos c	1.660,00	0,00	0,00	0,00	0,00	0,00	0,00	0,00	1.660,00	0,00	1.660,00	0,00	0,00	0,00		
401 05 01F	130	Arruamentos de areia fundeira en	43.256,70	0,00	0,00	0,00	0,00	0,00	0,00	0,00	43.256,70	0,00	43.256,70	0,00	0,00	0,00		
401 05 01F	131	Arruamentos de areia fundeira en	1.135,00	454,00	0,00	0,00	0,00	0,00	0,00	56,75	737,75	56,75	1.135,00	397,25	0,00	-56,75		
401 05 01F	132	Arruamentos de bever em pavimen	121.334,11	0,00	0,00	0,00	0,00	0,00	0,00	0,00	121.334,11	0,00	121.334,11	0,00	0,00	0,00		
401 05 01F	133	Arruamentos de bever em pavimen	162.797,70	0,00	0,00	0,00	0,00	0,00	0,00	0,00	162.797,70	0,00	162.797,70	0,00	0,00	0,00		
401 05 01F	134	Arruamentos de bever em terra (mir.	5.239,26	3.104,09	0,00	0,00	0,00	0,00	0,00	387,82	2.522,99	387,82	5.239,26	2.716,27	0,00	-387,82		
401 05 01F	135	Arruamentos de domingos da vinha ;	106.765,56	0,00	0,00	0,00	0,00	0,00	0,00	0,00	106.765,56	0,00	106.765,56	0,00	0,00	0,00		
401 05 01F	136	Valeias em beirão nos arruamentos c	8.450,00	0,00	0,00	0,00	0,00	0,00	0,00	0,00	8.450,00	0,00	8.450,00	0,00	0,00	0,00		
401 05 01F	137	Arruamentos de furtado em pavimen	27.605,70	0,00	0,00	0,00	0,00	0,00	0,00	0,00	27.605,70	0,00	27.605,70	0,00	0,00	0,00		
401 05 01F	138	Arruamentos de furtado em pavimen	1.323,00	529,20	0,00	0,00	0,00	0,00	0,00	66,15	859,95	66,15	1.323,00	463,05	0,00	-66,15		
401 05 01F	139	Valeias em beirão nos arruamentos c	1.230,00	0,00	0,00	0,00	0,00	0,00	0,00	0,00	1.230,00	0,00	1.230,00	0,00	0,00	0,00		
401 05 01F	140	Arruamentos de vale coelho em pavi	13.986,00	0,00	0,00	0,00	0,00	0,00	0,00	0,00	13.986,00	0,00	13.986,00	0,00	0,00	0,00		
401 05 01F	141	Arruamentos de vale coelho em t	2.445,75	978,27	0,00	0,00	0,00	0,00	0,00	122,29	1.589,77	122,29	2.445,75	655,98	0,00	-122,29		
401 05 01F	142	Arruamentos em pavimento betumina	15.551,10	0,00	0,00	0,00	0,00	0,00	0,00	0,00	15.551,10	0,00	15.551,10	0,00	0,00	0,00		
401 05 01F	143	Arruamentos de vilar da mó em terra	353,25	141,33	0,00	0,00	0,00	0,00	0,00	17,66	229,58	17,66	353,25	123,67	0,00	-17,66		
401 05 01F	144	Valeias em beirão nos arruamentos c	4.615,10	0,00	0,00	0,00	0,00	0,00	0,00	0,00	4.615,10	0,00	4.615,10	0,00	0,00	0,00		
401 05 01F	145	Arruamentos de outeiro cimeira em t	14.696,40	0,00	0,00	0,00	0,00	0,00	0,00	0,00	14.696,40	0,00	14.696,40	0,00	0,00	0,00		
401 05 01F	146	Valeias em beirão nos arruamentos c	600,00	0,00	0,00	0,00	0,00	0,00	0,00	0,00	600,00	0,00	600,00	0,00	0,00	0,00		
401 05 01F	147	Arruamentos de outeiro fundeiro em	9.020,00	0,00	0,00	0,00	0,00	0,00	0,00	0,00	9.020,00	0,00	9.020,00	0,00	0,00	0,00		
401 05 01F	148	Arruamentos de outeiro fundeiro em	1.100,25	440,13	0,00	0,00	0,00	0,00	0,00	55,01	715,13	55,01	1.100,25	385,12	0,00	-55,01		
401 05 01F	149	Valeias em beirão nos arruamentos c	3.540,00	0,00	0,00	0,00	0,00	0,00	0,00	0,00	3.540,00	0,00	3.540,00	0,00	0,00	0,00		
401 05 01F	150	Arruamentos de torre cimeira em pa	102.007,40	0,00	0,00	0,00	0,00	0,00	0,00	0,00	102.007,40	0,00	102.007,40	0,00	0,00	0,00		

MUNICÍPIO DE GAVIÃO

Mapa síntese detalhado

F4

Ano: 2013

Classificação geral GH	Identificação dos bens a)	Patrimônio inicial b)		Acréscimos patrimoniais				Diminuições patrimoniais			Patrimônio final		Variação patrimonial		
		Bruto	Líquido	c) Aquisições	Grandes reparações e outros aumentos	Total	e) Abates	f) Desvalorizações	g) exercício	g) acumuladas	Total	Bruto	Líquido	Bruto	Líquido
(1)	(2)	(4)	(5)	(6)	(8)	(9=6+8)	(10)	(11)	(12)	(13)	(14=10+11+12)	(15=4+9-10-11)	(16=15-13)	(17=15-4)	(18=16-5)
401 05 01F	151 Arruamentos de torre cimeira em ten	382,50	152,94	0,00	0,00	0,00	0,00	0,00	19,13	248,69	19,13	382,50	133,81	0,00	-19,13
401 05 01F	152 Valeias em beirão de torre cimeira co	5.425,00	0,00	0,00	0,00	0,00	0,00	0,00	0,00	5.425,00	0,00	5.425,00	0,00	0,00	0,00
401 05 01F	153 Arruamentos de torre fundeira em pe	57.875,40	0,00	0,00	0,00	0,00	0,00	0,00	0,00	57.875,40	0,00	57.875,40	0,00	0,00	0,00
401 05 01F	154 Arruamentos de torre fundeira em le	247,50	98,94	0,00	0,00	0,00	0,00	0,00	12,38	160,94	12,38	247,50	86,56	0,00	-12,38
401 05 01F	155 Valeias em beirão de torre fundeira c	1.235,00	0,00	0,00	0,00	0,00	0,00	0,00	0,00	1.235,00	0,00	1.235,00	0,00	0,00	0,00
401 05 01F	156 Arruamentos de vale pedro dias em	56.840,70	11.513,37	0,00	8.866,96	8.866,96	0,00	0,00	886,54	46.213,87	886,54	65.707,66	19.493,79	8.866,96	7.980,42
401 05 01F	157 Arruamentos de vale pedro dias em	740,25	296,13	0,00	0,00	0,00	0,00	0,00	37,01	481,13	37,01	740,25	258,12	0,00	-37,01
401 05 01F	158 Valeias em beirão em vale pedro dia:	1.170,00	0,00	0,00	0,00	0,00	0,00	0,00	0,00	1.170,00	0,00	1.170,00	0,00	0,00	0,00
401 05 01F	159 Arruamentos de ferraria em pavimen	80.064,30	0,00	0,00	5.615,88	5.615,88	0,00	0,00	280,79	80.345,09	280,79	85.680,18	5.335,09	5.615,88	5.335,09
401 05 01F	160 Arruamentos de ferraria em pavimen	11.323,00	0,00	0,00	0,00	0,00	0,00	0,00	0,00	11.323,00	0,00	11.323,00	0,00	0,00	0,00
401 05 01F	161 Valeias em beirão nos arruamentos c	6.990,00	0,00	0,00	0,00	0,00	0,00	0,00	0,00	6.990,00	0,00	6.990,00	0,00	0,00	0,00
401 05 01F	162 Arruamento em pavimento betumino	58.245,96	12.148,50	0,00	0,00	0,00	0,00	0,00	4.043,02	50.140,48	4.043,02	58.245,96	8.105,48	0,00	-4.043,02
401 05 01F	163 Valeias em beirão nos arruamentos c	725,00	0,00	0,00	0,00	0,00	0,00	0,00	0,00	725,00	0,00	725,00	0,00	0,00	0,00
401 05 01F	164 Arruamentos em pavimento betumina	27.716,70	0,00	0,00	0,00	0,00	0,00	0,00	0,00	27.716,70	0,00	27.716,70	0,00	0,00	0,00
401 05 01F	165 Valeias em beirão nos arruamentos c	630,00	0,00	0,00	0,00	0,00	0,00	0,00	0,00	630,00	0,00	630,00	0,00	0,00	0,00
401 05 01F	166 Arruamentos em pavimento betumina	788.236,45	237.595,41	0,00	0,00	0,00	0,00	0,00	18.268,70	566.909,74	18.268,70	788.236,45	219.326,71	0,00	-18.268,70
401 05 01F	167 Arruamentos em pavimento de cuba:	387.882,09	0,00	0,00	0,00	0,00	0,00	0,00	0,00	387.882,09	0,00	387.882,09	0,00	0,00	0,00
401 05 01F	168 Arruamentos em gavião em terra cor	11.074,77	7.461,17	0,00	0,00	0,00	0,00	0,00	932,65	4.546,25	932,65	11.074,77	6.528,52	0,00	-932,65
401 05 01F	169 Passeios de gavião em betonilha esu	76.893,65	45.543,70	0,00	0,00	0,00	0,00	0,00	1.519,58	32.869,53	1.519,58	76.893,65	44.024,12	0,00	-1.519,58
401 05 01F	170 Passeios de gavião em pavimento d	275.257,50	0,00	0,00	0,00	0,00	0,00	0,00	0,00	275.257,50	0,00	275.257,50	0,00	0,00	0,00
401 05 01F	171 Arruamentos de ameira cova em pa	97.102,80	0,00	0,00	0,00	0,00	0,00	0,00	0,00	97.102,80	0,00	97.102,80	0,00	0,00	0,00
401 05 01F	172 Arruamentos de ameira cova em ter	21.932,92	20.691,09	0,00	0,00	0,00	0,00	0,00	739,35	1.991,18	739,35	21.932,92	19.951,74	0,00	-739,35
401 05 01F	173 Valeias em beirão em ameira cova c	11.155,00	0,00	0,00	0,00	0,00	0,00	0,00	0,00	11.155,00	0,00	11.155,00	0,00	0,00	0,00
401 05 01F	174 Arruamentos em pavimento betumina	110.637,92	840,16	0,00	0,00	0,00	0,00	0,00	840,16	110.637,92	840,16	110.637,92	0,00	0,00	-840,16
401 05 01F	175 Valeias em beirão em cadafaz com 7:	3.930,00	0,00	0,00	0,00	0,00	0,00	0,00	0,00	3.930,00	0,00	3.930,00	0,00	0,00	0,00
401 05 01F	176 Arruamentos de degracia cimeira em	22.732,80	0,00	0,00	0,00	0,00	0,00	0,00	0,00	22.732,80	0,00	22.732,80	0,00	0,00	0,00
401 05 01F	177 Arruamentos de degracia cimeira em	16.944,11	3.200,54	0,00	0,00	0,00	0,00	0,00	1.065,13	14.808,70	1.065,13	16.944,11	2.135,41	0,00	-1.065,13
401 05 01F	178 Arruamentos de degracia cimeira em	7.723,61	1.584,95	0,00	0,00	0,00	0,00	0,00	527,49	6.666,15	527,49	7.723,61	1.057,46	0,00	-527,49
401 05 01F	179 Arruamentos de degracia cimeira em	4.707,00	1.882,80	0,00	0,00	0,00	0,00	0,00	235,35	3.059,55	235,35	4.707,00	1.647,45	0,00	-235,35
401 05 01F	180 Valeias em beirão nos arruamentos c	220,00	0,00	0,00	0,00	0,00	0,00	0,00	0,00	220,00	0,00	220,00	0,00	0,00	0,00

MUNICÍPIO DE GAVIÃO

F4

Mapa síntese detalhado

Ano: 2013

Classificação geral GH	Nº Invent.	Identificação dos bens a)	Patrimônio inicial b)		Acréscimos patrimoniais				Diminuições patrimoniais			Patrimônio final		Variação patrimonial			
			Bruto	Líquido	c) Aquisições	Grandes reparações e outros aumentos	e) Abates	f) Desvalorizações	g) Amortizações exercício	h) acumuladas	Total	Bruto	Líquido	Bruto	Líquido	Bruto	Líquido
401 05 01F	181	Arnuamentos em pavimento betumin	19.280,70	0,00	0,00	0,00	0,00	0,00	0,00	0,00	19.280,70	0,00	19.280,70	0,00	0,00	0,00	0,00
401 05 01F	182	Arnuamentos de degracia fundeira e	4.918,05	3.464,25	0,00	0,00	0,00	0,00	0,00	0,00	4.918,05	3.031,28	4.918,05	3.031,28	0,00	0,00	-432,97
401 05 01F	183	Valeias em beirão nos arnuamentos c	425,00	0,00	0,00	0,00	0,00	0,00	0,00	0,00	425,00	0,00	425,00	0,00	0,00	0,00	0,00
401 05 01F	184	Arnuamentos em pavimento betumar	113.697,30	0,00	0,00	0,00	0,00	0,00	0,00	0,00	113.697,30	0,00	113.697,30	0,00	0,00	0,00	0,00
401 05 01F	185	Arnuamentos de moicho do torrão en	1.084,50	433,74	0,00	0,00	0,00	0,00	0,00	0,00	1.084,50	379,51	1.084,50	379,51	0,00	0,00	-54,23
401 05 01F	186	Valeias em beirão nos arnuamentos c	5.010,00	0,00	0,00	0,00	0,00	0,00	0,00	0,00	5.010,00	0,00	5.010,00	0,00	0,00	0,00	0,00
401 05 01F	187	Arnuamentos de s. bartolomeu em pa	157.505,04	0,00	0,00	0,00	0,00	0,00	0,00	0,00	157.505,04	0,00	157.505,04	0,00	0,00	0,00	0,00
401 05 01F	188	Arnuamentos de vale de gaviões em	4.500,00	1.800,00	0,00	0,00	0,00	0,00	0,00	0,00	4.500,00	1.575,00	4.500,00	1.575,00	0,00	0,00	-225,00
401 05 01F	189	Valeias em beirão nos arnuamentos c	12.655,00	0,00	0,00	0,00	0,00	0,00	0,00	0,00	12.655,00	0,00	12.655,00	0,00	0,00	0,00	0,00
401 05 01F	190	Arnuamentos de vale bordado em pa	50.983,32	11.129,20	0,00	0,00	0,00	0,00	0,00	0,00	50.983,32	8.350,23	50.983,32	8.350,23	0,00	0,00	-2.776,97
401 05 01F	191	Arnuamentos de vale bordado em ter	1.224,00	489,60	0,00	0,00	0,00	0,00	0,00	0,00	1.224,00	428,40	1.224,00	428,40	0,00	0,00	-81,20
401 05 01F	192	Valeias em beirão nos arnuamentos c	6.180,00	0,00	0,00	0,00	0,00	0,00	0,00	0,00	6.180,00	0,00	6.180,00	0,00	0,00	0,00	0,00
401 05 01F	193	Arnuamentos de vale de gaviões em	77.629,07	16.301,95	0,00	0,00	0,00	0,00	0,00	0,00	77.629,07	12.231,35	77.629,07	12.231,35	0,00	0,00	-4.070,60
401 05 01F	194	Arnuamentos de vale de gaviões em	51.595,70	0,00	0,00	0,00	0,00	0,00	0,00	0,00	51.595,70	0,00	51.595,70	0,00	0,00	0,00	0,00
401 05 01F	195	Arnuamentos de vale de gaviões em	5.127,50	0,00	0,00	0,00	0,00	0,00	0,00	0,00	5.127,50	0,00	5.127,50	0,00	0,00	0,00	0,00
401 05 01F	196	Arnuamentos de vale de gaviões em	1.334,00	0,00	0,00	0,00	0,00	0,00	0,00	0,00	1.334,00	0,00	1.334,00	0,00	0,00	0,00	0,00
401 05 01F	197	Arnuamentos de vale de gaviões em	281,25	112,53	0,00	2.210,85	2.210,85	0,00	0,00	0,00	281,25	82,94	2.492,10	2.240,44	2.210,85	2.127,91	0,00
401 05 01F	198	Valeias em beirão nos arnuamentos c	5.590,00	0,00	0,00	0,00	0,00	0,00	0,00	0,00	5.590,00	0,00	5.590,00	0,00	0,00	0,00	0,00
401 05 01F	199	Arnuamentos de vale da madeira em	139.238,23	51.319,26	0,00	0,00	0,00	0,00	0,00	0,00	139.238,23	45.621,42	139.238,23	45.621,42	0,00	0,00	-5.697,84
401 05 01F	200	Valeias em beirão nos arnuamentos c	5.900,00	0,00	0,00	0,00	0,00	0,00	0,00	0,00	5.900,00	0,00	5.900,00	0,00	0,00	0,00	0,00
401 05 01F	201	Arnuamentos de vale da vinha em pe	56.909,70	0,00	0,00	0,00	0,00	0,00	0,00	0,00	56.909,70	0,00	56.909,70	0,00	0,00	0,00	0,00
401 05 01F	202	Arnuamentos de vale da vinha em pe	84.176,12	20.267,12	0,00	0,00	0,00	0,00	0,00	0,00	84.176,12	15.206,42	84.176,12	15.206,42	0,00	0,00	-5.060,70
401 05 01F	203	Valeias de beirão nos arnuamentos d	3.600,00	0,00	0,00	0,00	0,00	0,00	0,00	0,00	3.600,00	0,00	3.600,00	0,00	0,00	0,00	0,00
401 05 01F	204	Valeias em beirão nos arnuamentos c	1.115,00	0,00	0,00	0,00	0,00	0,00	0,00	0,00	1.115,00	0,00	1.115,00	0,00	0,00	0,00	0,00
401 05 01F	205	Valeias em beirão nos arnuamentos c	1.135,00	0,00	0,00	0,00	0,00	0,00	0,00	0,00	1.135,00	0,00	1.135,00	0,00	0,00	0,00	0,00
401 05 01F	206	Arnuamentos de beiver em terra com	29.454,23	18.221,87	0,00	0,00	0,00	0,00	0,00	0,00	29.454,23	15.944,14	29.454,23	15.944,14	0,00	0,00	-2.277,73
401 05 01F	207	Arnuamentos de castelo cerrado em	737.250,15	158.657,93	0,00	0,00	0,00	0,00	0,00	0,00	737.250,15	119.131,53	737.250,15	119.131,53	0,00	0,00	-38.726,40
401 05 01F	208	Arnuamentos de castelo cerrado em	101.231,00	0,00	0,00	0,00	0,00	0,00	0,00	0,00	101.231,00	0,00	101.231,00	0,00	0,00	0,00	0,00
401 05 01F	209	Arnuamentos de castelo cerrado em	25.354,57	20.376,13	0,00	0,00	0,00	0,00	0,00	0,00	25.354,57	19.648,77	25.354,57	19.648,77	0,00	0,00	-727,36
401 05 01F	210	Passeios em cubos de granito nos a	43.207,50	0,00	0,00	0,00	0,00	0,00	0,00	0,00	43.207,50	0,00	43.207,50	0,00	0,00	0,00	0,00

MUNICÍPIO DE GAVIÃO

Mapa síntese detalhado

F4

Ano: 2013

Classificação geral GH Nº Invent.	Identificação dos bens a)	Patrimônio inicial b)			Acréscimos patrimoniais					Diminuições patrimoniais					Patrimônio final			Variação patrimonial	
		Bruto	Líquido	Total	c) Aquisições	Grandes reparações e outros aumentos	Totais (9=6+8)	e) Abates	f) Desvalorizações	Amortizações exercício g)	acumuladas	Total	(14=10+11+12)	(15=4+9-10-11)	(16=15-13)	Bruto	Líquido	Bruto	Líquido
(1)	(2)	(4)	(5)	(6)	(7)	(8)	(9=6+8)	(10)	(11)	(12)	(13)	(14=10+11+12)	(15=4+9-10-11)	(16=15-13)	(17=15-4)	(18=16-5)	(19=16-5)	(20)	(21)
401 05 01F	211	Passéis em betonilha esquadreada	32.668,50	0,00	0,00	0,00	0,00	0,00	0,00	0,00	32.668,50	0,00	32.668,50	0,00	0,00	0,00	0,00	0,00	0,00
401 05 01F	212	Valeias em beirão nos arruamentos c	41.575,00	0,00	0,00	0,00	0,00	0,00	0,00	0,00	41.575,00	0,00	41.575,00	0,00	0,00	0,00	0,00	0,00	0,00
401 05 01F	213	Arruamentos de vale da feiteira em f	197.557,80	0,00	0,00	0,00	0,00	0,00	0,00	0,00	197.557,80	0,00	197.557,80	0,00	0,00	0,00	0,00	0,00	0,00
401 05 01F	214	Arruamentos de vale da feiteira em t	207,00	82,80	0,00	0,00	0,00	0,00	0,00	10,35	134,55	10,35	207,00	72,45	0,00	0,00	0,00	0,00	-10,35
401 05 01F	215	Passéis em betonilha esquadreada	3.262,50	0,00	0,00	0,00	0,00	0,00	0,00	0,00	3.262,50	0,00	3.262,50	0,00	0,00	0,00	0,00	0,00	0,00
401 05 01F	216	Passéis nos arruamentos de vale d	2.922,50	0,00	0,00	0,00	0,00	0,00	0,00	0,00	2.922,50	0,00	2.922,50	0,00	0,00	0,00	0,00	0,00	0,00
401 05 01F	217	Valeias em beirão nos arruamentos c	6.450,00	0,00	0,00	0,00	0,00	0,00	0,00	0,00	6.450,00	0,00	6.450,00	0,00	0,00	0,00	0,00	0,00	0,00
401 05 01F	290	Arruamentos de monte velho em pav	14.618,70	0,00	0,00	0,00	0,00	0,00	0,00	0,00	14.618,70	0,00	14.618,70	0,00	0,00	0,00	0,00	0,00	0,00
401 05 01F	291	Arruamentos de monte novo em pav	73.380,92	21.347,20	0,00	0,00	0,00	0,00	0,00	5.330,39	57.384,11	5.330,39	73.380,92	16.016,81	0,00	0,00	0,00	0,00	-5.330,39
401 05 01F	292	Valeias em beirão nos arruamentos c	1.100,00	0,00	0,00	0,00	0,00	0,00	0,00	0,00	1.100,00	0,00	1.100,00	0,00	0,00	0,00	0,00	0,00	0,00
401 05 01F	343	Arruamentos do loteamento industri	334.171,00	16.708,55	0,00	0,00	0,00	0,00	0,00	16.708,55	334.171,00	16.708,55	334.171,00	0,00	0,00	0,00	0,00	0,00	-16.708,55
401 05 01F	349	C.m. de acesso a torre carneira a par	143.668,75	0,00	0,00	0,00	0,00	0,00	0,00	0,00	143.668,75	0,00	143.668,75	0,00	0,00	0,00	0,00	0,00	0,00
401 05 01F	350	E.m. 519 - tropo entre a e n. 244 e pi	95.427,31	0,00	0,00	0,00	0,00	0,00	0,00	0,00	95.427,31	0,00	95.427,31	0,00	0,00	0,00	0,00	0,00	0,00
401 05 01F	351	C.m. 1139 de castelo chamado ao limi	139.356,01	0,00	0,00	0,00	0,00	0,00	0,00	0,00	139.356,01	0,00	139.356,01	0,00	0,00	0,00	0,00	0,00	0,00
401 05 01F	352	C.m. 1016 - tropo entre a e m. 532 e	528.803,45	0,00	0,00	0,00	0,00	0,00	0,00	0,00	528.803,45	0,00	528.803,45	0,00	0,00	0,00	0,00	0,00	0,00
401 05 01F	353	E.m. 532 - tropo entre a e n. 118 e cr	105.394,03	0,00	0,00	0,00	0,00	0,00	0,00	0,00	105.394,03	0,00	105.394,03	0,00	0,00	0,00	0,00	0,00	0,00
401 05 01F	354	C.m. 1019 - de vale de gavões a e r	85.339,33	0,00	0,00	0,00	0,00	0,00	0,00	0,00	85.339,33	0,00	85.339,33	0,00	0,00	0,00	0,00	0,00	0,00
401 05 01F	355	C.m. da machuqueira - do c.m. 1016	149.924,92	0,00	0,00	0,00	0,00	0,00	0,00	0,00	149.924,92	0,00	149.924,92	0,00	0,00	0,00	0,00	0,00	0,00
401 05 01F	356	C.m. entre castelo chamado e vale de	94.586,83	0,00	0,00	0,00	0,00	0,00	0,00	0,00	94.586,83	0,00	94.586,83	0,00	0,00	0,00	0,00	0,00	0,00
401 05 01F	357	C.m. 1014 - tropo entre gavião e ami	129.328,70	0,00	0,00	0,00	0,00	0,00	0,00	0,00	129.328,70	0,00	129.328,70	0,00	0,00	0,00	0,00	0,00	0,00
401 05 01F	358	E.m. 530 - tropo entre ataléia e a e n	40.234,06	0,00	0,00	0,00	0,00	0,00	0,00	0,00	40.234,06	0,00	40.234,06	0,00	0,00	0,00	0,00	0,00	0,00
401 05 01A	359	Ponte sobre o ribeiro do frade na e r	31.387,00	27.620,56	0,00	0,00	0,00	0,00	0,00	313,87	4.080,31	313,87	31.387,00	27.306,69	0,00	0,00	0,00	0,00	-313,87
401 05 01A	360	Ponte sobre o ribeiro do brejal no c.	12.750,00	0,00	0,00	0,00	0,00	0,00	0,00	0,00	12.750,00	0,00	12.750,00	0,00	0,00	0,00	0,00	0,00	0,00
401 05 01C	361	Ponte sobre a ribeira de canas no c.	42.947,00	0,00	0,00	0,00	0,00	0,00	0,00	0,00	42.947,00	0,00	42.947,00	0,00	0,00	0,00	0,00	0,00	0,00
401 05 01C	362	Ponte sobre a ribeira de canas no c.	122.937,00	98.300,40	0,00	0,00	0,00	0,00	0,00	2.053,05	26.689,65	2.053,05	122.937,00	96.247,35	0,00	0,00	0,00	0,00	-2.053,05
401 05 01C	363	Ponte sobre a ribeira de belver na e.	29.271,00	20.489,64	0,00	0,00	0,00	0,00	0,00	731,78	9.513,14	731,78	29.271,00	19.757,86	0,00	0,00	0,00	0,00	-731,78
401 05 01C	364	Ponte sobre a ribeira de eiras no c.r	164.511,00	131.543,04	0,00	0,00	0,00	0,00	0,00	2.747,33	35.715,29	2.747,33	164.511,00	128.795,71	0,00	0,00	0,00	0,00	-2.747,33
401 05 01C	365	Ponte sobre a ribeira de belver no c.	15.692,00	10.984,40	0,00	0,00	0,00	0,00	0,00	392,30	5.099,90	392,30	15.692,00	10.592,10	0,00	0,00	0,00	0,00	-392,30
401 05 01A	366	Ponte sobre a ribeira do sfr na e.m.	34.715,50	26.383,78	0,00	0,00	0,00	0,00	0,00	694,31	9.026,03	694,31	34.715,50	25.689,47	0,00	0,00	0,00	0,00	-694,31
401 05 01C	367	Ponte sobre a ribeira da venda na e.	123.057,00	73.883,40	0,00	0,00	0,00	0,00	0,00	4.097,80	53.271,40	4.097,80	123.057,00	69.785,60	0,00	0,00	0,00	0,00	-4.097,80

MUNICÍPIO DE GAVIÃO

Mapa síntese detalhado

F4

Ano: 2013

Classificação geral GH	Identificação dos bens a)	Patrimônio inicial b)			Acréscimos patrimoniais				Diminuições patrimoniais			Patrimônio final		Variação patrimonial			
		Bruto	Líquido	Total	c) Aquisições	Grandes reparações e outras melhorias	e) Abates	f) Desvalorizações	Amortizações exercício g)	(13) acumuladas	Total	Bruto	Líquido	Bruto	Líquido		
																(4)	(5)
(1)	(2)	(3)	(4)	(5)	(6)	(7)	(8)	(9=6+8)	(10)	(11)	(12)	(13)	(14=10+11+12)	(15=4+9-10-11)	(16=15-13)	(17=15-4)	(18=16-5)
401 05 01C	368	Ponte sobre a ribeira do cabeço na c	69.940,00	41.992,00	0,00	0,00	0,00	0,00	0,00	0,00	2.329,00	30.277,00	2.329,00	69.940,00	39.663,00	0,00	-2.329,00
401 05 01C	369	Ponte sobre a ribeira de margem no	80.579,00	65.204,49	0,00	0,00	0,00	0,00	0,00	0,00	1.281,21	16.655,73	1.281,21	80.579,00	63.923,27	0,00	-1.281,21
401 05 01C	370	Aqueduto sobre o ribeiro do lagar de	17.346,00	12.142,20	0,00	0,00	0,00	0,00	0,00	0,00	433,65	5.637,45	433,65	17.346,00	11.708,55	0,00	-433,65
401 05 01C	371	Ponte sobre a ribeira de amieira cov	32.180,00	19.320,92	0,00	0,00	0,00	0,00	0,00	0,00	1.071,59	13.930,67	1.071,59	32.180,00	18.249,33	0,00	-1.071,59
401 05 01C	372	Aqueduto no c.m. 1013 (cruzamento	32.102,00	19.274,00	0,00	0,00	0,00	0,00	0,00	0,00	1.069,00	13.897,00	1.069,00	32.102,00	18.205,00	0,00	-1.069,00
401 05 01C	373	Ponte sobre a ribeira do malufe no c	39.987,00	31.973,64	0,00	0,00	0,00	0,00	0,00	0,00	667,78	8.681,14	667,78	39.987,00	31.305,66	0,00	-667,78
401 05 01A	374	Ponte sobre a ribeira do sãr na e.m.	17.719,50	13.466,82	0,00	0,00	0,00	0,00	0,00	0,00	354,39	4.607,07	354,39	17.719,50	13.112,43	0,00	-354,39
401 05 01A	375	Ponte sobre a ribeira de margem (va	26.918,61	0,00	0,00	0,00	0,00	0,00	0,00	0,00	0,00	26.918,61	0,00	26.918,61	0,00	0,00	0,00
401 05 01A	376	Ponte sobre a ribeira de margem (va	62.892,00	52.552,56	0,00	0,00	0,00	0,00	0,00	0,00	861,62	11.201,06	861,62	62.892,00	51.690,94	0,00	-861,62
401 05 01E	377	Aqueduto constituído por 2 tubos me	75.154,50	45.122,82	0,00	0,00	0,00	0,00	0,00	0,00	2.502,64	32.534,32	2.502,64	75.154,50	42.620,18	0,00	-2.502,64
401 05 01C	378	Ponte sobre a ribeira de margem na	89.651,00	73.836,56	0,00	0,00	0,00	0,00	0,00	0,00	1.317,87	17.132,31	1.317,87	89.651,00	72.518,69	0,00	-1.317,87
401 05 01A	530	Ponte sobre a ribeira d'ereza na e.n.	130.851,50	52.340,54	0,00	0,00	0,00	0,00	0,00	0,00	6.542,58	85.053,54	6.542,58	130.851,50	45.797,96	0,00	-6.542,58
401 05 01F	531	Arruamentos e passeios de alimal e	57.050,00	0,00	0,00	0,00	0,00	0,00	0,00	0,00	0,00	57.050,00	0,00	57.050,00	0,00	0,00	0,00
401 05 01F	532	E.M.(troço de antiga E.N. nº3 desclat	363.849,10	112.160,30	0,00	0,00	0,00	0,00	0,00	0,00	18.693,38	270.382,18	18.693,38	363.849,10	93.466,92	0,00	-18.693,38
401 05 01F	573	Caminho de acesso a fonte velha	953.160,99	524.238,54	0,00	0,00	0,00	0,00	0,00	0,00	47.658,05	476.580,50	47.658,05	953.160,99	476.580,49	0,00	-47.658,05
401 05 01F	586	Arruamento em cubos de granito - Ir	89.227,75	53.536,63	0,00	0,00	0,00	0,00	0,00	0,00	4.461,39	40.152,51	4.461,39	89.227,75	49.075,24	0,00	-4.461,39
401 05 01F	599	Passo em calçada de granito azul	5.229,99	3.137,99	0,00	0,00	0,00	0,00	0,00	0,00	261,50	2.353,50	261,50	5.229,99	2.876,49	0,00	-261,50
401 05 01F	613	Rua 5 de Outubro	36.772,03	25.740,43	0,00	0,00	0,00	0,00	0,00	0,00	1.838,60	12.870,20	1.838,60	36.772,03	23.901,83	0,00	-1.838,60
401 05 01F	646	Terreno subjacente à Rua Francisco	26.982,00	25.632,90	0,00	0,00	0,00	0,00	0,00	0,00	1.349,10	2.698,20	1.349,10	26.982,00	24.293,80	0,00	-1.349,10
401 05 01F	658	Valeia em betão junto à Fonte Nova	0,00	0,00	5.760,56	0,00	5.760,56	0,00	0,00	0,00	288,03	288,03	288,03	5.760,56	5.472,53	5.760,56	5.472,53
401 05 99E	632	Rede de águas pluviais em Castelo'	5.120,38	5.120,38	0,00	0,00	0,00	0,00	0,00	0,00	0,00	0,00	0,00	5.120,38	5.120,38	0,00	0,00
401 05 99E	633	Rede de Água para rega dos jardins	11.790,39	11.790,39	0,00	0,00	0,00	0,00	0,00	0,00	0,00	0,00	0,00	11.790,39	11.790,39	0,00	0,00
401 05 99E	634	Rede de Água para rega dos jardins	53.992,80	53.992,80	0,00	0,00	0,00	0,00	0,00	0,00	0,00	0,00	0,00	53.992,80	53.992,80	0,00	0,00
401 05 99E	641	Rede de Rega de Jardins de Gavião	126.455,70	126.455,70	0,00	0,00	0,00	0,00	0,00	0,00	0,00	0,00	0,00	126.455,70	126.455,70	0,00	0,00
301 07 04	610	Parcela de terreno destinada a cons	55.960,00	55.960,00	0,00	0,00	0,00	0,00	0,00	0,00	0,00	0,00	0,00	55.960,00	55.960,00	0,00	0,00
301 07 04	611	Parcela de terreno destinado à ETAF	1.848,00	1.848,00	0,00	0,00	0,00	0,00	0,00	0,00	0,00	0,00	0,00	1.848,00	1.848,00	0,00	0,00
301 07 04	612	Parcela de terreno destinada à Elar	2.612,00	2.612,00	0,00	0,00	0,00	0,00	0,00	0,00	0,00	0,00	0,00	2.612,00	2.612,00	0,00	0,00
401 05 99E	648	Rede de Águas Pluviais de Cedeafaz	4.074,53	4.074,53	0,00	0,00	0,00	0,00	0,00	0,00	0,00	0,00	0,00	4.074,53	4.074,53	0,00	0,00
401 07 02	9	Parque infantil de belver	84.300,16	84.300,16	0,00	0,00	0,00	0,00	0,00	0,00	0,00	0,00	0,00	84.300,16	84.300,16	0,00	0,00
401 04 02C	11	Poli-desportivo da comenda	55.826,68	45.359,23	0,00	0,00	0,00	0,00	0,00	0,00	697,83	11.165,28	697,83	55.826,68	44.661,40	0,00	-697,83

MUNICÍPIO DE GAVIÃO

Mapa síntese detalhado

F4

Ano: 2013

Classificação geral GH	Nº Invent.	Identificação dos bens a)	Patrimônio inicial b)			Acréscimos patrimoniais			Diminuições patrimoniais			Patrimônio final			Variação patrimonial	
			Bruto	Líquido	Aquisições	Grandes reparações e outros aumentos	Totais	Abates	Desvalorizações	Amortizações exercício g)	acumuladas	Total	Bruto	Líquido	Bruto	Líquido
(1)	(2)	(3)	(4)	(5)	(6)	(8)	(9=6+8)	(10)	(11)	(12)	(13)	(14=10+11+12)	(15=4+9-10-11)	(16=15-13)	(17=15-4)	(18=16-5)
401 04 02C	12	Poldesportivo de gavião	38.395,22	32.635,94	0,00	0,00	0,00	0,00	0,00	479,94	6.239,22	479,94	38.395,22	32.156,00	0,00	-479,94
401 05 99E	258	Rede de drenagem de águas residu	96.648,82	0,00	0,00	0,00	0,00	0,00	0,00	0,00	96.648,82	0,00	96.648,82	0,00	0,00	0,00
401 05 99E	259	Rede de drenagem de águas residu	46.899,00	0,00	0,00	0,00	0,00	0,00	0,00	0,00	46.899,00	0,00	46.899,00	0,00	0,00	0,00
401 05 99C	260	Fossa séptica para 200 habitantes -	59.000,00	48.592,40	0,00	0,00	0,00	0,00	0,00	867,30	11.274,90	867,30	59.000,00	47.725,10	0,00	-867,30
401 05 99E	261	Rede de drenagem de águas residu	28.001,84	500,92	0,00	0,00	0,00	0,00	0,00	500,92	28.001,84	500,92	28.001,84	0,00	0,00	-500,92
401 05 99C	262	Fossa séptica para 250 habitantes e	62.000,00	51.360,80	0,00	0,00	0,00	0,00	0,00	886,60	11.525,80	886,60	62.000,00	50.474,20	0,00	-886,60
401 05 99E	263	Rede de drenagem de águas residu	40.230,00	0,00	0,00	0,00	0,00	0,00	0,00	0,00	40.230,00	0,00	40.230,00	0,00	0,00	0,00
401 05 99C	264	Fossa séptica para 400 habitantes -	69.000,00	57.159,60	0,00	0,00	0,00	0,00	0,00	986,70	12.827,10	986,70	69.000,00	56.172,90	0,00	-986,70
401 05 99E	265	Rede de drenagem de águas residu	56.823,54	0,00	0,00	0,00	0,00	0,00	0,00	0,00	56.823,54	0,00	56.823,54	0,00	0,00	0,00
401 05 99C	266	Fossa séptica para 500 habitantes e	74.000,00	61.301,60	0,00	0,00	0,00	0,00	0,00	1.058,20	13.756,60	1.058,20	74.000,00	60.243,40	0,00	-1.058,20
401 05 99C	267	Fossa séptica para 125 habitantes e	49.000,00	40.591,60	0,00	0,00	0,00	0,00	0,00	700,70	9.108,10	700,70	49.000,00	39.890,90	0,00	-700,70
401 05 99E	268	Rede de drenagem de águas residu	336.298,91	88.949,14	0,00	0,00	0,00	0,00	0,00	29.648,71	276.999,48	29.648,71	336.298,91	59.299,43	0,00	-29.648,71
401 05 99C	269	Fossa séptica nº 1 para 500 habitant	74.000,00	61.301,60	0,00	0,00	0,00	0,00	0,00	1.058,20	13.756,60	1.058,20	74.000,00	60.243,40	0,00	-1.058,20
401 05 99C	270	Fossa séptica nº 2 para 500 habitant	74.000,00	61.301,60	0,00	0,00	0,00	0,00	0,00	1.058,20	13.756,60	1.058,20	74.000,00	60.243,40	0,00	-1.058,20
401 05 99E	271	Emissário nº 1 em tubagem pvc	13.527,00	0,00	0,00	0,00	0,00	0,00	0,00	0,00	13.527,00	0,00	13.527,00	0,00	0,00	0,00
401 05 99E	272	Emissário nº 2 em tubagem pvc	6.210,00	0,00	0,00	0,00	0,00	0,00	0,00	0,00	6.210,00	0,00	6.210,00	0,00	0,00	0,00
401 05 99E	273	Rede de drenagem de águas residu	43.389,00	0,00	0,00	0,00	0,00	0,00	0,00	0,00	43.389,00	0,00	43.389,00	0,00	0,00	0,00
401 05 99C	274	Fossa séptica nº 1 para 250 habitant	63.000,00	52.189,20	0,00	0,00	0,00	0,00	0,00	900,90	11.711,70	900,90	63.000,00	51.288,30	0,00	-900,90
401 05 99C	275	Fossa séptica nº 2 para 250 habitant	63.000,00	52.189,20	0,00	0,00	0,00	0,00	0,00	900,90	11.711,70	900,90	63.000,00	51.288,30	0,00	-900,90
401 05 99C	276	Emissário nº 1 em vale da feiteira en	2.160,00	0,00	0,00	0,00	0,00	0,00	0,00	0,00	2.160,00	0,00	2.160,00	0,00	0,00	0,00
401 05 99C	277	Emissário nº2 em tubagem pvc em v	2.700,00	0,00	0,00	0,00	0,00	0,00	0,00	0,00	2.700,00	0,00	2.700,00	0,00	0,00	0,00
401 05 99E	278	Rede de drenagem de águas residu	70.991,38	27.485,53	0,00	0,00	0,00	0,00	0,00	9.161,85	52.667,70	9.161,85	70.991,38	18.323,68	0,00	-9.161,85
401 05 99C	279	Fossa séptica para 400 habitantes e	69.000,00	56.994,00	0,00	0,00	0,00	0,00	0,00	1.000,50	13.006,50	1.000,50	69.000,00	55.993,50	0,00	-1.000,50
401 05 99E	280	Rede de drenagem de águas residu	62.181,00	0,00	0,00	0,00	0,00	0,00	0,00	0,00	62.181,00	0,00	62.181,00	0,00	0,00	0,00
401 05 99C	281	Fossa séptica para 500 habitantes e	69.000,00	57.159,60	0,00	6.170,68	6.170,68	0,00	0,00	1.108,28	12.946,68	1.108,28	75.170,68	62.222,00	6.170,68	5.062,40
401 05 99E	282	Rede de drenagem de águas residu	14.337,00	0,00	0,00	0,00	0,00	0,00	0,00	0,00	14.337,00	0,00	14.337,00	0,00	0,00	0,00
401 05 99E	283	Rede drenagem de águas residuais	15.930,00	0,00	0,00	0,00	0,00	0,00	0,00	0,00	15.930,00	0,00	15.930,00	0,00	0,00	0,00
401 05 99C	284	Fossa séptica para 500 habitantes e	74.000,00	61.301,60	0,00	0,00	0,00	0,00	0,00	1.058,20	13.756,60	1.058,20	74.000,00	60.243,40	0,00	-1.058,20
401 05 99E	285	Rede de drenagem de águas residu	65.583,00	0,00	0,00	0,00	0,00	0,00	0,00	0,00	65.583,00	0,00	65.583,00	0,00	0,00	0,00
401 05 99C	286	Fossa séptica para 500 habitantes e	92.000,00	77.427,20	0,00	0,00	0,00	0,00	0,00	1.214,40	15.787,20	1.214,40	92.000,00	76.212,80	0,00	-1.214,40

MUNICÍPIO DE GAVIÃO

Mapa síntese detalhado

F4

Ano: 2013

Classificação geral GH	Nº Invent.	Identificação dos bens a)	Patrimônio inicial b)			Acréscimos patrimoniais				Diminuições patrimoniais			Patrimônio final			Variação patrimonial	
			Bruto	Líquido	Líquido	c) Aquisições	Grandes reparações e outros aumentos	Totais	e) Abates	f) Desvalorizações	Amortizações exercício g)	Acumuladas	Total	Bruto	Líquido	Bruto	Líquido
(1)	(2)	(3)	(4)	(5)	(6)	(7)	(8)	(9=6+8)	(10)	(11)	(12)	(13)	(14=10+11+12)	(15=4+9-10-11)	(16=15-13)	(17=15-4)	(18=16-5)
401 05 99E	287	Emissão de gavião - entre a última	78.600,00	0,00	0,00	0,00	0,00	0,00	0,00	0,00	0,00	78.600,00	0,00	78.600,00	0,00	0,00	0,00
401 05 99E	288	E.T.A.R. (por lagunagem) de gavião	1.500.499,94	914.273,49	0,00	0,00	0,00	0,00	0,00	0,00	50.769,27	636.995,72	50.769,27	1.500.499,94	863.504,22	0,00	-50.769,27
401 05 99E	302	Estação elevatória do furo - abastec	735,00	0,00	0,00	0,00	0,00	0,00	0,00	0,00	0,00	735,00	0,00	735,00	0,00	0,00	0,00
401 05 99C	303	Reservatório semi-enterrado com 42	12.660,00	10.487,52	0,00	0,00	0,00	0,00	0,00	0,00	181,04	2.353,52	181,04	12.660,00	10.306,48	0,00	-181,04
401 05 99C	304	Estação de tratamento - abastecime	10.590,00	8.772,72	0,00	0,00	0,00	0,00	0,00	0,00	151,44	1.968,72	151,44	10.590,00	8.621,28	0,00	-151,44
401 05 99E	305	Conduíte adutora em pvc entre a est.	2.159,00	0,00	0,00	0,00	0,00	0,00	0,00	0,00	0,00	2.159,00	0,00	2.159,00	0,00	0,00	0,00
401 05 99E	306	Rede de distribuição em pvc com 13	22.440,00	0,00	0,00	0,00	0,00	0,00	0,00	0,00	0,00	22.440,00	0,00	22.440,00	0,00	0,00	0,00
401 05 99E	309	Depósito de recepção com 8 m2 = 1	1.400,00	0,00	0,00	0,00	0,00	0,00	0,00	0,00	0,00	1.400,00	0,00	1.400,00	0,00	0,00	0,00
401 05 99E	310	Estação elevatória junto do depósito	1.464,75	0,00	0,00	0,00	0,00	0,00	0,00	0,00	0,00	1.464,75	0,00	1.464,75	0,00	0,00	0,00
401 05 99E	311	Estação elevatória junto ao furo com	647,50	0,00	0,00	0,00	0,00	0,00	0,00	0,00	0,00	647,50	0,00	647,50	0,00	0,00	0,00
401 05 99C	312	Reservatório semi-enterrado com 50	15.120,00	12.525,36	0,00	0,00	0,00	0,00	0,00	0,00	216,22	2.810,66	216,22	15.120,00	12.309,14	0,00	-216,22
401 05 99E	313	Conduíte elevatória em pvc entre o fi	2.516,00	0,00	0,00	0,00	0,00	0,00	0,00	0,00	0,00	2.516,00	0,00	2.516,00	0,00	0,00	0,00
401 05 99E	314	Conduíte elevatória em pvc entre o d	5.100,00	0,00	0,00	0,00	0,00	0,00	0,00	0,00	0,00	5.100,00	0,00	5.100,00	0,00	0,00	0,00
401 05 99E	315	Conduíte adutora em pvc entre a min	3.400,00	0,00	0,00	0,00	0,00	0,00	0,00	0,00	0,00	3.400,00	0,00	3.400,00	0,00	0,00	0,00
401 05 99E	316	Rede de distribuição em pvc com 21	36.890,00	0,00	0,00	0,00	0,00	0,00	0,00	0,00	0,00	36.890,00	0,00	36.890,00	0,00	0,00	0,00
401 05 99E	318	Estação elevatória do furo c/ 4m2 - e	700,00	0,00	0,00	0,00	0,00	0,00	0,00	0,00	0,00	700,00	0,00	700,00	0,00	0,00	0,00
401 05 99C	319	Reservatório semi-enterrado para 5C	14.550,00	12.053,16	0,00	0,00	0,00	0,00	0,00	0,00	208,07	2.704,91	208,07	14.550,00	11.845,09	0,00	-208,07
401 05 99E	320	Conduíte elevatória em pvc de 63 mm	3.230,00	0,00	0,00	0,00	0,00	0,00	0,00	0,00	0,00	3.230,00	0,00	3.230,00	0,00	0,00	0,00
401 05 99E	321	Rede de distribuição em pvc c/2729	50.471,22	16.972,02	0,00	0,00	0,00	0,00	0,00	0,00	943,90	34.443,10	943,90	50.471,22	16.028,12	0,00	-943,90
401 05 99E	325	Estação elevatória do furo - abastec	350,00	0,00	0,00	0,00	0,00	0,00	0,00	0,00	0,00	350,00	0,00	350,00	0,00	0,00	0,00
401 05 99C	326	Estação de tratamento - abastecime	18.210,00	15.085,20	0,00	0,00	0,00	0,00	0,00	0,00	260,40	3.365,20	260,40	18.210,00	14.824,80	0,00	-260,40
401 05 99C	327	Reservatório semi-enterrado com 15	35.538,00	29.439,72	0,00	0,00	0,00	0,00	0,00	0,00	508,19	6.606,47	508,19	35.538,00	28.931,53	0,00	-508,19
401 05 99E	328	Conduíte adutora em pvc entre o óre	14.569,00	0,00	0,00	0,00	0,00	0,00	0,00	0,00	0,00	14.569,00	0,00	14.569,00	0,00	0,00	0,00
401 05 99E	329	Conduíte adutora em pvc entre a can	45.271,00	0,00	0,00	0,00	0,00	0,00	0,00	0,00	0,00	45.271,00	0,00	45.271,00	0,00	0,00	0,00
401 05 99E	330	Rede de distribuição em pvc diame	475.562,88	331.968,80	0,00	0,00	0,00	0,00	0,00	0,00	13.832,03	157.426,11	13.832,03	475.562,88	318.136,77	0,00	-13.832,03
401 05 99C	332	Estação de tratamento - abastecime	9.630,00	7.977,48	0,00	0,00	0,00	0,00	0,00	0,00	137,71	1.790,23	137,71	9.630,00	7.839,77	0,00	-137,71
401 05 99C	333	Reservatório semi-enterrado - abast	17.400,00	14.414,16	0,00	0,00	0,00	0,00	0,00	0,00	248,82	3.234,66	248,82	17.400,00	14.165,34	0,00	-248,82
401 05 99E	334	Conduíte adutora em polietileno entr	18.700,00	0,00	0,00	0,00	0,00	0,00	0,00	0,00	0,00	18.700,00	0,00	18.700,00	0,00	0,00	0,00
401 05 99E	335	Rede de distribuição em pvc - abast	37.060,00	0,00	0,00	0,00	0,00	0,00	0,00	0,00	0,00	37.060,00	0,00	37.060,00	0,00	0,00	0,00
401 05 99E	337	Estação elevatória do poço - abastec	1.233,75	0,00	0,00	0,00	0,00	0,00	0,00	0,00	0,00	1.233,75	0,00	1.233,75	0,00	0,00	0,00

MUNICÍPIO DE GAVIÃO

F4

Mapa síntese detalhado

Ano: 2013

Classificação geral GH	Nº Invent.	Identificação dos bens a)	Patrimônio inicial b)			Acréscimos patrimoniais					Diminuições patrimoniais			Patrimônio final			Variação patrimonial	
			Bruto	Líquido	(4)	(5)	(6)	(7)	(8)	(9=6+8)	(10)	(11)	(12)	(13)	(14=10+11+12)	(15=4+9-10-11)	(16=15-13)	(17=15-4)
(1)	(2)	(3)	(4)	(5)	(6)	(7)	(8)	(9=6+8)	(10)	(11)	(12)	(13)	(14=10+11+12)	(15=4+9-10-11)	(16=15-13)	(17=15-4)	(18=16-5)	
401 05 99C	338	Reservatório semi-enterrado - abast.	13.377,00	11.081,52	0,00	0,00	0,00	0,00	0,00	0,00	0,00	2.486,77	191,29	13.377,00	10.890,23	0,00	-191,29	
401 05 99E	339	Conduíte elevatória em pvc entre a e	13.889,00	0,00	0,00	0,00	0,00	0,00	0,00	0,00	0,00	13.889,00	0,00	13.889,00	0,00	0,00	0,00	
401 05 99E	340	Rede de distribuição com 1411 ml er	23.987,00	0,00	0,00	0,00	0,00	0,00	0,00	0,00	0,00	23.987,00	0,00	23.987,00	0,00	0,00	0,00	
401 05 99E	341	Rede de distribuição em pvc - abast	32.266,00	0,00	0,00	0,00	0,00	0,00	0,00	0,00	0,00	32.266,00	0,00	32.266,00	0,00	0,00	0,00	
401 05 99E	342	Conduíte adutora em pvc com 1050r	17.850,00	0,00	0,00	0,00	0,00	0,00	0,00	0,00	0,00	17.850,00	0,00	17.850,00	0,00	0,00	0,00	
401 05 99E	344	Rede de águas residuais domesticat	47.183,00	47.183,00	0,00	0,00	0,00	0,00	0,00	0,00	0,00	0,00	0,00	47.183,00	47.183,00	0,00	0,00	
401 05 99E	345	Rede de águas pluviais em manilhas	39.931,00	39.931,00	0,00	0,00	0,00	0,00	0,00	0,00	0,00	0,00	0,00	39.931,00	39.931,00	0,00	0,00	
401 05 99C	346	Fossa séptica para 500 habitantes -	37.229,00	29.783,24	0,00	0,00	0,00	0,00	0,00	0,00	465,36	7.911,12	465,36	37.229,00	29.317,88	0,00	-465,36	
401 05 99E	347	Rede de drenagem de águas residu	608.967,67	608.967,67	0,00	0,00	0,00	0,00	0,00	0,00	0,00	0,00	0,00	608.967,67	608.967,67	0,00	0,00	
401 05 99E	348	Rede de drenagem de águas pluviai	187.442,62	187.442,62	0,00	0,00	0,00	0,00	0,00	0,00	0,00	0,00	0,00	187.442,62	187.442,62	0,00	0,00	
401 05 99E	380	Estação elevatória do furo - abastec	700,00	0,00	0,00	0,00	0,00	0,00	0,00	0,00	0,00	700,00	0,00	700,00	0,00	0,00	0,00	
401 05 99C	381	Reservatório semi-enterrado - abast	9.000,00	7.455,60	0,00	0,00	0,00	0,00	0,00	0,00	128,70	1.673,10	128,70	9.000,00	7.326,90	0,00	-128,70	
401 05 99E	382	Rede de distribuição em pvc de oute	13.855,00	0,00	0,00	0,00	0,00	0,00	0,00	0,00	0,00	13.855,00	0,00	13.855,00	0,00	0,00	0,00	
401 05 99E	383	Rede de distribuição em pvc de oute	36.159,00	0,00	0,00	0,00	0,00	0,00	0,00	0,00	0,00	36.159,00	0,00	36.159,00	0,00	0,00	0,00	
401 05 99E	385	Estação elevatória - abastecimento (871,50	0,00	0,00	0,00	0,00	0,00	0,00	0,00	0,00	871,50	0,00	871,50	0,00	0,00	0,00	
401 05 99C	386	Reservatório semi-enterrado e estaç	11.940,00	9.891,12	0,00	0,00	0,00	0,00	0,00	0,00	170,74	2.219,62	170,74	11.940,00	9.720,38	0,00	-170,74	
401 05 99C	387	Reservatório e estação de tratament	18.120,00	15.010,56	0,00	0,00	0,00	0,00	0,00	0,00	259,12	3.368,56	259,12	18.120,00	14.751,44	0,00	-259,12	
401 05 99E	388	Conduíte elevatória entre a est. elevat	4.080,00	0,00	0,00	0,00	0,00	0,00	0,00	0,00	0,00	4.080,00	0,00	4.080,00	0,00	0,00	0,00	
401 05 99E	389	Conduíte elevatória em pvc entre a e	1.360,00	0,00	0,00	0,00	0,00	0,00	0,00	0,00	0,00	1.360,00	0,00	1.360,00	0,00	0,00	0,00	
401 05 99E	390	Rede de distribuição em pvc de torre	46.444,00	0,00	0,00	0,00	0,00	0,00	0,00	0,00	0,00	46.444,00	0,00	46.444,00	0,00	0,00	0,00	
401 05 99E	391	Rede de distribuição de torre cimeir	38.709,00	0,00	0,00	0,00	0,00	0,00	0,00	0,00	0,00	38.709,00	0,00	38.709,00	0,00	0,00	0,00	
401 05 99E	394	Estação elevatória - abastecimento (504,00	0,00	0,00	0,00	0,00	0,00	0,00	0,00	0,00	504,00	0,00	504,00	0,00	0,00	0,00	
401 05 99E	395	Depósito de recepção - abastecimen	700,00	0,00	0,00	0,00	0,00	0,00	0,00	0,00	0,00	700,00	0,00	700,00	0,00	0,00	0,00	
401 05 99C	396	Depósito semi-enterrado - abastecim	1.500,00	1.242,60	0,00	0,00	0,00	0,00	0,00	0,00	21,45	278,85	21,45	1.500,00	1.221,15	0,00	-21,45	
401 05 99E	397	Conduíte elevatória em pvc entre o d	765,00	0,00	0,00	0,00	0,00	0,00	0,00	0,00	0,00	765,00	0,00	765,00	0,00	0,00	0,00	
401 05 99E	398	Conduíte elevatória em pvc entre o fi	1.530,00	0,00	0,00	0,00	0,00	0,00	0,00	0,00	0,00	1.530,00	0,00	1.530,00	0,00	0,00	0,00	
401 05 99E	399	Conduíte adutora em pvc entre a min	7.140,00	0,00	0,00	0,00	0,00	0,00	0,00	0,00	0,00	7.140,00	0,00	7.140,00	0,00	0,00	0,00	
401 05 99E	400	Rede de distribuição em pvc -abaste	15.130,00	0,00	0,00	0,00	0,00	0,00	0,00	0,00	0,00	15.130,00	0,00	15.130,00	0,00	0,00	0,00	
401 05 99E	405	Estação elevatória - abastecimento (735,00	0,00	0,00	0,00	0,00	0,00	0,00	0,00	0,00	735,00	0,00	735,00	0,00	0,00	0,00	
401 05 99C	406	Reservatório semi-enterrado - abast	23.160,00	19.185,72	0,00	0,00	0,00	0,00	0,00	0,00	331,19	4.305,47	331,19	23.160,00	18.854,53	0,00	-331,19	

MUNICÍPIO DE GAVIÃO

Mapa síntese detalhado

F4

Ano: 2013

Classificação geral GH	Nº Invent.	Identificação dos bens a)	Patrimônio inicial b)			Acréscimos patrimoniais			Diminuições patrimoniais			Patrimônio final			Variação patrimonial	
			Bruto	Líquido	Aquisições	c) Grandes reparações e outras melhorias	Totais	e) Abates	f) Desvalorizações	g) Amortizações exercício	h) acumuladas	Total	Bruto	Líquido	Bruto	Líquido
(1)	(2)	(3)	(4)	(5)	(6)	(8)	(9=6+8)	(10)	(11)	(12)	(13)	(14=(10-11+12)	(15=4+8-10-11)	(16=15-13)	(17=15-4)	(18=16-5)
401 05 99C	407	Estação de tratamento - abastecimen	9.222,00	7.639,56	0,00	0,00	0,00	0,00	0,00	131,87	1.714,31	131,87	9.222,00	7.507,69	0,00	-131,87
401 05 99E	408	Conduta adutora em pvc entre o furo	11.220,00	0,00	0,00	0,00	0,00	0,00	0,00	0,00	11.220,00	0,00	11.220,00	0,00	0,00	0,00
401 05 99E	409	Rede de distribuição em pvc - abast	36.910,57	11.844,25	0,00	0,00	0,00	0,00	0,00	658,72	25.725,04	658,72	36.910,57	11.185,53	0,00	-658,72
401 05 99E	412	Estação elevatória do poço - abastec	1.993,25	0,00	0,00	0,00	0,00	0,00	0,00	0,00	1.993,25	0,00	1.993,25	0,00	0,00	0,00
401 05 99E	413	Estação elevatória do furo - abastec	2.283,25	651,62	0,00	0,00	0,00	0,00	0,00	651,62	2.283,25	0,00	2.283,25	0,00	0,00	-651,62
401 05 99C	414	Depósito elevado - abastecimento d	300.000,00	239.880,00	0,00	0,00	0,00	0,00	0,00	5.010,00	65.130,00	5.010,00	300.000,00	234.870,00	0,00	-5.010,00
401 05 99E	415	Conduta elevatória (sendo 600ml em	62.600,00	0,00	0,00	0,00	0,00	0,00	0,00	0,00	62.600,00	0,00	62.600,00	0,00	0,00	0,00
401 05 99E	416	Conduta elevatória em pvc entre o f	14.450,00	0,00	0,00	0,00	0,00	0,00	0,00	0,00	14.450,00	0,00	14.450,00	0,00	0,00	0,00
401 05 99E	417	Conduta adutora em pvc entre o resi	31.824,00	0,00	0,00	0,00	0,00	0,00	0,00	0,00	31.824,00	0,00	31.824,00	0,00	0,00	0,00
401 05 99E	418	Rede de distribuição em de castelo t	193.474,75	0,00	0,00	10.320,92	10.320,92	0,00	0,00	516,05	193.990,80	516,05	203.795,67	9.804,87	10.320,92	9.804,87
401 05 99E	421	Depósito de recepção -abastecimen	2.175,25	0,00	0,00	0,00	0,00	0,00	0,00	0,00	2.175,25	0,00	2.175,25	0,00	0,00	0,00
401 05 99C	422	Reservatório semi-enterrado - abast	4.896,00	4.055,88	0,00	0,00	0,00	0,00	0,00	70,01	910,13	70,01	4.896,00	3.985,87	0,00	-70,01
401 05 99E	423	Estação elevatória do dep. de recep	957,25	0,00	0,00	0,00	0,00	0,00	0,00	0,00	957,25	0,00	957,25	0,00	0,00	0,00
401 05 99E	424	Conduta adutora em pvc entre o óre	24.820,00	0,00	0,00	0,00	0,00	0,00	0,00	0,00	24.820,00	0,00	24.820,00	0,00	0,00	0,00
401 05 99E	425	Conduta elevatória em pvc entre o d	2.890,00	0,00	0,00	0,00	0,00	0,00	0,00	0,00	2.890,00	0,00	2.890,00	0,00	0,00	0,00
401 05 99E	426	Rede de distribuição em pvc em ferr.	32.300,00	0,00	0,00	0,00	0,00	0,00	0,00	0,00	32.300,00	0,00	32.300,00	0,00	0,00	0,00
401 05 99E	429	Reservatório de recepção - abasteci	1.179,50	0,00	0,00	0,00	0,00	0,00	0,00	0,00	1.179,50	0,00	1.179,50	0,00	0,00	0,00
401 05 99C	430	Reservatório semi-enterrado - abast	14.205,00	11.767,44	0,00	0,00	0,00	0,00	0,00	203,13	2.640,69	203,13	14.205,00	11.564,31	0,00	-203,13
401 05 99C	431	Estação de tratamento - abastecimen	4.929,00	4.083,24	0,00	0,00	0,00	0,00	0,00	70,48	916,24	70,48	4.929,00	4.012,76	0,00	-70,48
401 05 99E	432	Estação elevatória do furo - amieira	925,75	0,00	0,00	0,00	0,00	0,00	0,00	0,00	925,75	0,00	925,75	0,00	0,00	0,00
401 05 99E	433	Estação elevatória do depósito de re	350,00	0,00	0,00	0,00	0,00	0,00	0,00	0,00	350,00	0,00	350,00	0,00	0,00	0,00
401 05 99E	434	Conduta adutora em pvc entre o óre	14.790,00	0,00	0,00	0,00	0,00	0,00	0,00	0,00	14.790,00	0,00	14.790,00	0,00	0,00	0,00
401 05 99E	435	Conduta elevatória entre o furo e o r	3.400,00	0,00	0,00	0,00	0,00	0,00	0,00	0,00	3.400,00	0,00	3.400,00	0,00	0,00	0,00
401 05 99E	436	Conduta elevatória entre o depósito	4.420,00	0,00	0,00	0,00	0,00	0,00	0,00	0,00	4.420,00	0,00	4.420,00	0,00	0,00	0,00
401 05 99E	437	Rede de distribuição em pvc - abast	37.633,91	0,00	0,00	0,00	0,00	0,00	0,00	0,00	37.633,91	0,00	37.633,91	0,00	0,00	0,00
401 05 99E	440	Estação elevatória do furo do montu	563,00	0,00	0,00	0,00	0,00	0,00	0,00	0,00	563,00	0,00	563,00	0,00	0,00	0,00
401 05 99E	441	Estação elevatória do poço - abastec	1.076,25	0,00	0,00	0,00	0,00	0,00	0,00	0,00	1.076,25	0,00	1.076,25	0,00	0,00	0,00
401 05 99C	442	Reservatório semi-enterrado - abast	24.090,00	19.956,12	0,00	0,00	0,00	0,00	0,00	344,49	4.478,37	344,49	24.090,00	19.611,63	0,00	-344,49
401 05 99E	443	Conduta elevatória em pvc entre o p	2.720,00	0,00	0,00	0,00	0,00	0,00	0,00	0,00	2.720,00	0,00	2.720,00	0,00	0,00	0,00
401 05 99E	444	Rede de distribuição em pvc - abast	38.301,00	0,00	0,00	0,00	0,00	0,00	0,00	0,00	38.301,00	0,00	38.301,00	0,00	0,00	0,00

MUNICÍPIO DE GAVIÃO

Mapa síntese detalhado

F4

Ano: 2013

Classificação geral GH Nº Invent.	Identificação dos bens a)	Patrimônio inicial b)			Acréscimos patrimoniais			Diminuições patrimoniais			Patrimônio final		Variação patrimonial		
		Bruto	Líquido	Aquisições	Grandes reparações e outros aumentos	Totais	Abates	f) Desvalorizações	Amortizações exercício g)	Acumuladas	Total	Bruto	Líquido	Bruto	Líquido
(1)	(2)	(4)	(5)	(6)	(8)	(9=6+8)	(10)	(11)	(12)	(13)	(14=10+11+12)	(15=4+9-10-11)	(16=15-13)	(17=15-4)	(18=16-9)
401 05 99C	446	Estação elevatória do furo - abastec	896,00	0,00	0,00	0,00	0,00	0,00	0,00	896,00	0,00	896,00	0,00	0,00	0,00
401 05 99C	447	Reservatório semi-enterrado - abastec	12.657,00	10.485,00	0,00	0,00	0,00	0,00	181,00	2.353,00	181,00	12.657,00	10.304,00	0,00	-181,00
401 05 99C	448	Estação de tratamento - abastecimen	12.513,00	10.365,72	0,00	0,00	0,00	0,00	178,94	2.326,22	178,94	12.513,00	10.186,78	0,00	-178,94
401 05 99E	449	Conduíte elevatória em pvc entre o fl.	5.780,00	0,00	0,00	0,00	0,00	0,00	0,00	5.780,00	0,00	5.780,00	0,00	0,00	0,00
401 05 99E	450	Rede de distribuição em pvc de dega	61.313,20	3.343,20	0,00	5.600,74	5.600,74	0,00	0,00	57.970,00	0,00	66.913,94	8.943,94	5.600,74	5.600,74
401 05 99E	455	Estação elevatória no poço/marinho	2.100,00	0,00	0,00	0,00	0,00	0,00	0,00	2.100,00	0,00	2.100,00	0,00	0,00	0,00
401 05 99E	456	Estação elevatória do furo nº1 - abast	850,50	0,00	0,00	0,00	0,00	0,00	0,00	850,50	0,00	850,50	0,00	0,00	0,00
401 05 99E	457	Estação elevatória do furo nº2 - abast	850,50	0,00	0,00	0,00	0,00	0,00	0,00	850,50	0,00	850,50	0,00	0,00	0,00
401 05 99C	458	Depósito de recepção do maninho -	12.600,00	10.437,84	0,00	0,00	0,00	0,00	180,18	2.342,34	180,18	12.600,00	10.257,66	0,00	-180,18
401 05 99C	459	Depósito de forma circular de forta r	6.300,00	5.216,92	0,00	0,00	0,00	0,00	90,09	1.171,17	90,09	6.300,00	5.128,83	0,00	-90,09
401 05 99C	460	Deposito elevado com capacidade d	260.736,36	216.736,61	0,00	0,00	0,00	0,00	3.794,95	47.794,70	3.794,95	260.736,36	212.941,66	0,00	-3.794,95
401 05 99C	461	Depósito de recepção semi-enterrad	69.996,00	57.984,72	0,00	0,00	0,00	0,00	1.000,94	13.012,22	1.000,94	69.996,00	56.983,78	0,00	-1.000,94
401 05 99C	462	Estação de tratamento no chão de la	5.616,00	4.652,28	0,00	0,00	0,00	0,00	80,31	1.044,03	80,31	5.616,00	4.571,97	0,00	-80,31
401 05 99C	463	Estação elevatória no chão da torre	5.616,00	4.652,28	0,00	0,00	0,00	0,00	80,31	1.044,03	80,31	5.616,00	4.571,97	0,00	-80,31
401 05 99E	464	Conduíte elevatória em pvc entre o px	9.350,00	0,00	0,00	0,00	0,00	0,00	0,00	9.350,00	0,00	9.350,00	0,00	0,00	0,00
401 05 99E	465	Conduíte adutora em pvc entre o dep.	47.500,00	0,00	0,00	0,00	0,00	0,00	0,00	47.500,00	0,00	47.500,00	0,00	0,00	0,00
401 05 99E	466	Conduíte elevatória em pvc entre o fl.	850,00	0,00	0,00	0,00	0,00	0,00	0,00	850,00	0,00	850,00	0,00	0,00	0,00
401 05 99E	467	Conduíte elevatória em pvc entre o fl.	3.400,00	0,00	0,00	0,00	0,00	0,00	0,00	3.400,00	0,00	3.400,00	0,00	0,00	0,00
401 05 99E	468	Conduíte elevatória em pvc entre o d	21.000,00	0,00	0,00	0,00	0,00	0,00	0,00	21.000,00	0,00	21.000,00	0,00	0,00	0,00
401 05 99E	469	Conduíte elevatória em pvc entre o d	31.500,00	0,00	0,00	0,00	0,00	0,00	0,00	31.500,00	0,00	31.500,00	0,00	0,00	0,00
401 05 99E	470	Rede distrib. de gavião em pvc:6660,	172.085,22	0,00	0,00	0,00	0,00	0,00	0,00	172.085,22	0,00	172.085,22	0,00	0,00	0,00
401 05 99E	473	Estação elevatória do furo - moirho	906,50	0,00	0,00	0,00	0,00	0,00	0,00	906,50	0,00	906,50	0,00	0,00	0,00
401 05 99C	474	Reservatório semi-enterrado - moir	4.500,00	3.727,80	0,00	0,00	0,00	0,00	64,35	836,55	64,35	4.500,00	3.663,45	0,00	-64,35
401 05 99E	475	Conduíte elevatória em pvc entre a e	11.900,00	0,00	0,00	0,00	0,00	0,00	0,00	11.900,00	0,00	11.900,00	0,00	0,00	0,00
401 05 99E	476	Conduíte adutora em pvc entre o dhei	850,00	0,00	0,00	0,00	0,00	0,00	0,00	850,00	0,00	850,00	0,00	0,00	0,00
401 05 99E	477	Rede de distribuição de moirho do t	117.861,00	0,00	0,00	0,00	0,00	0,00	0,00	117.861,00	0,00	117.861,00	0,00	0,00	0,00
401 05 99E	479	Conduíte adutora em pvc entre o dhei	25.500,00	0,00	0,00	0,00	0,00	0,00	0,00	25.500,00	0,00	25.500,00	0,00	0,00	0,00
401 05 99E	480	Rede de distribuição em de moirho v	112.333,16	30.994,80	0,00	0,00	0,00	0,00	7.748,71	89.087,07	7.748,71	112.333,16	23.246,09	0,00	-7.748,71
401 05 99E	483	Depósito de recepção de água - s. b	2.362,50	0,00	0,00	0,00	0,00	0,00	0,00	2.362,50	0,00	2.362,50	0,00	0,00	0,00
401 05 99C	484	Reservatório semi-enterrado - s. bar	8.070,00	6.685,20	0,00	0,00	0,00	0,00	115,40	1.500,20	115,40	8.070,00	6.569,80	0,00	-115,40

MUNICÍPIO DE GAVIÃO

F4

Mapa síntese detalhado

Ano: 2013

Classificação geral GH	Nº Invent.	Descrição do bem (3)	Patrimônio inicial b)		Acréscimos patrimoniais					Diminuições patrimoniais			Patrimônio final		Variação patrimonial	
			Bruto (4)	Líquido (5)	Aquisições (6)	c) Grandes reparações e outros aumentos (8)	Totais (9=6+8)	e) Abates (10)	f) Desvalorizações (11)	Amortizações exercício g) (12)	Acumuladas (13)	Total (14=10+11+12)	Bruto (15=4+9-10-11)	Líquido (16=15-13)	Bruto (17=15-4)	Líquido (18=16-5)
(1)	(2)	(3)	(4)	(5)	(6)	(8)	(9=6+8)	(10)	(11)	(12)	(13)	(14=10+11+12)	(15=4+9-10-11)	(16=15-13)	(17=15-4)	(18=16-5)
401 05 99E	485	Condução adutora em pvc entre o drea	54.400,00	0,00	0,00	0,00	0,00	0,00	0,00	0,00	54.400,00	0,00	54.400,00	0,00	0,00	0,00
401 05 99E	486	Condução adutora em pvc entre o drea	19.550,00	0,00	0,00	0,00	0,00	0,00	0,00	0,00	19.550,00	0,00	19.550,00	0,00	0,00	0,00
401 05 99E	487	Condução elevatória em pvc entre o d	3.400,00	0,00	0,00	0,00	0,00	0,00	0,00	0,00	3.400,00	0,00	3.400,00	0,00	0,00	0,00
401 05 99E	488	Rede de distribuição de s. barilolome	54.230,00	0,00	0,00	0,00	0,00	0,00	0,00	0,00	54.230,00	0,00	54.230,00	0,00	0,00	0,00
401 05 99E	490	Rede de distribuição em fibrocimento	476.915,29	431.950,29	0,00	0,00	0,00	0,00	0,00	0,00	44.965,00	0,00	476.915,29	431.950,29	0,00	0,00
401 05 99E	492	Depósito de recepção - abastecedor	1.505,00	0,00	0,00	0,00	0,00	0,00	0,00	0,00	1.505,00	0,00	1.505,00	0,00	0,00	0,00
401 05 99E	493	Estação elevatória - vale da madeira	1.925,00	0,00	0,00	0,00	0,00	0,00	0,00	0,00	1.925,00	0,00	1.925,00	0,00	0,00	0,00
401 05 99C	494	Reservatório semi-enterrado - vale c	11.580,00	9.592,92	0,00	0,00	0,00	0,00	0,00	165,59	2.152,67	165,59	11.580,00	9.427,33	0,00	-165,59
401 05 99C	495	Estação de tratamento em vale da m	3.300,00	2.733,72	0,00	0,00	0,00	0,00	0,00	47,19	613,47	47,19	3.300,00	2.686,53	0,00	-47,19
401 05 99E	496	Condução adutora em pvc entre o drea	5.100,00	0,00	0,00	0,00	0,00	0,00	0,00	0,00	5.100,00	0,00	5.100,00	0,00	0,00	0,00
401 05 99E	497	Condução adutora em pvc entre o depç	10.200,00	0,00	0,00	0,00	0,00	0,00	0,00	0,00	10.200,00	0,00	10.200,00	0,00	0,00	0,00
401 05 99E	498	Rede de distribuição em pvc de vale	38.015,75	0,00	0,00	0,00	0,00	0,00	0,00	0,00	38.015,75	0,00	38.015,75	0,00	0,00	0,00
401 05 99E	500	Estação elevatória do popo - vale da	1.800,75	0,00	0,00	0,00	0,00	0,00	0,00	0,00	1.800,75	0,00	1.800,75	0,00	0,00	0,00
401 05 99E	501	Condução elevatória em pvc entre a e	16.150,00	0,00	0,00	0,00	0,00	0,00	0,00	0,00	16.150,00	0,00	16.150,00	0,00	0,00	0,00
401 05 99C	502	Reservatório semi-enterrado e estiaç	22.632,00	18.748,32	0,00	0,00	0,00	0,00	0,00	323,64	4.207,32	323,64	22.632,00	18.424,68	0,00	-323,64
401 05 99E	503	Rede de distribuição em pvc em valc	18.190,00	0,00	0,00	0,00	0,00	0,00	0,00	0,00	18.190,00	0,00	18.190,00	0,00	0,00	0,00
401 05 99E	504	Abriço de passageiros de transporte	5.096,00	0,00	0,00	0,00	0,00	0,00	0,00	0,00	5.096,00	0,00	5.096,00	0,00	0,00	0,00
401 05 99E	505	Abriço de passageiros de transporte	5.096,00	0,00	0,00	0,00	0,00	0,00	0,00	0,00	5.096,00	0,00	5.096,00	0,00	0,00	0,00
401 05 99E	506	Abriço de passageiros de transporte	5.096,00	0,00	0,00	0,00	0,00	0,00	0,00	0,00	5.096,00	0,00	5.096,00	0,00	0,00	0,00
401 05 99E	507	Abriço de passageiros de transporte	5.096,00	0,00	0,00	0,00	0,00	0,00	0,00	0,00	5.096,00	0,00	5.096,00	0,00	0,00	0,00
401 05 99E	508	Abriço de passageiros de transporte	5.096,00	0,00	0,00	0,00	0,00	0,00	0,00	0,00	5.096,00	0,00	5.096,00	0,00	0,00	0,00
401 05 99E	509	Abriço de passageiros de transporte	5.096,00	0,00	0,00	0,00	0,00	0,00	0,00	0,00	5.096,00	0,00	5.096,00	0,00	0,00	0,00
401 05 99E	510	Abriço de passageiros de transporte	5.096,00	0,00	0,00	0,00	0,00	0,00	0,00	0,00	5.096,00	0,00	5.096,00	0,00	0,00	0,00
401 05 99E	511	Abriço de passageiros de transporte	5.096,00	0,00	0,00	0,00	0,00	0,00	0,00	0,00	5.096,00	0,00	5.096,00	0,00	0,00	0,00
401 05 99E	512	Abriço de passageiros de transporte	5.096,00	0,00	0,00	0,00	0,00	0,00	0,00	0,00	5.096,00	0,00	5.096,00	0,00	0,00	0,00
401 05 99E	513	Abriço de passageiros de transporte	5.096,00	0,00	0,00	0,00	0,00	0,00	0,00	0,00	5.096,00	0,00	5.096,00	0,00	0,00	0,00
401 05 99E	514	Abriço de passageiros de transporte	5.096,00	0,00	0,00	0,00	0,00	0,00	0,00	0,00	5.096,00	0,00	5.096,00	0,00	0,00	0,00
401 05 99E	515	Abriço de passageiros de transporte	5.096,00	0,00	0,00	0,00	0,00	0,00	0,00	0,00	5.096,00	0,00	5.096,00	0,00	0,00	0,00
401 05 99E	516	Abriço de passageiros de transporte	5.096,00	0,00	0,00	0,00	0,00	0,00	0,00	0,00	5.096,00	0,00	5.096,00	0,00	0,00	0,00
401 05 99E	517	Abriço de transporte coletivo de pa	5.096,00	0,00	0,00	0,00	0,00	0,00	0,00	0,00	5.096,00	0,00	5.096,00	0,00	0,00	0,00

MUNICÍPIO DE GAVIÃO

F4

Mapa síntese detalhado

Ano: 2013


Classificação geral GH Nº Invent.	Identificação dos bens e) Descrição do bem (3)	Patrimônio inicial b)		Acréscimos patrimoniais			Diminuições patrimoniais			Patrimônio final		Variação patrimonial			
		Bruto (4)	Líquido (5)	c) Aquisições (6)	Grandes reparações e outros aumentos (8)	e) Abates (10)	f) Desvalorizações (11)	Amortizações exercício g) acumuladas (12)	Total (14=10+11+12)	Bruto (15=4+9-10-11)	Líquido (16=15-13)	Bruto (17=15-4)	Líquido (18=16-5)		
														Totais (9=6+8)	(13)
401 05 99E	518	Abrijo de passageiros de transporte	5 096,00	0,00	0,00	0,00	0,00	0,00	5 096,00	0,00	0,00	0,00	0,00		
401 05 99E	519	Abrijo de passageiros de transporte	5 096,00	0,00	0,00	0,00	0,00	0,00	5 096,00	0,00	0,00	0,00	0,00		
401 05 99E	520	Abrijo de passageiros de transporte	5 096,00	0,00	0,00	0,00	0,00	0,00	5 096,00	0,00	0,00	0,00	0,00		
401 05 99E	521	Abrijo de passageiros de transporte	5 096,00	0,00	0,00	0,00	0,00	0,00	5 096,00	0,00	0,00	0,00	0,00		
401 05 99C	528	Casa que serve de estação elevatória	2 536,00	1 527,36	0,00	0,00	0,00	50,72	659,36	50,72	2 536,00	1 876,64	0,00	-50,72	
401 05 99F	538	Estação elevatória tipo maizibox	13 723,05	6 861,55	0,00	1 648,45	0,00	851,00	7 712,50	851,00	15 371,50	7 659,00	1 648,45	797,45	
401 05 99F	539	Remodulação do sistema de ilumina	45 071,27	22 535,67	0,00	0,00	0,00	2 253,56	24 789,16	2 253,56	45 071,27	20 282,11	0,00	-2 253,56	
401 05 99F	540	Remodulação do sistema de ilumina	52 235,82	30 198,14	0,00	0,00	0,00	3 018,13	25 055,81	3 018,13	52 235,82	27 180,01	0,00	-3 018,13	
401 04 05A	541	Ampliação do cemitério de gavião (t	246 600,74	230 078,54	0,00	0,00	0,00	1 852,22	18 174,42	1 852,22	246 600,74	228 426,32	0,00	-1 852,22	
401 07 02	543	Parque infantil de gavião	168 154,67	168 154,67	0,00	0,00	0,00	0,00	0,00	0,00	168 154,67	168 154,67	0,00	0,00	
401 05 99E	571	Passadigo do alamal-complexo de di	161 257,57	161 257,57	0,00	0,00	0,00	0,00	0,00	0,00	161 257,57	161 257,57	0,00	0,00	
401 05 99E	572	Largos e miradouros de beber	575 665,29	575 665,29	0,00	0,00	0,00	0,00	0,00	0,00	575 665,29	575 665,29	0,00	0,00	
401 04 99E	575	Complexo de dinamização turística c	899 668,01	494 817,41	0,00	15 289,23	15 289,23	0,00	46 368,69	451 219,29	46 368,69	914 957,24	463 737,95	15 289,23	-31 079,46
401 05 99E	576	Estação elevatória de águas residua	9 355,42	9 355,42	0,00	1 366,13	1 366,13	0,00	0,00	0,00	0,00	10 721,55	10 721,55	1 366,13	1 366,13
401 05 99E	577	Estação de tratamento de águas res	16 863,98	16 863,98	0,00	0,00	0,00	0,00	0,00	0,00	16 863,98	16 863,98	0,00	0,00	
401 05 99E	578	Rede de drenagem de águas residu	252 127,57	252 127,57	0,00	0,00	0,00	0,00	0,00	0,00	252 127,57	252 127,57	0,00	0,00	
401 05 99E	582	Abrijo de passageiros de transporte	2 684,14	2 684,14	0,00	0,00	0,00	0,00	0,00	0,00	2 684,14	2 684,14	0,00	0,00	
401 05 99E	585	Espotos de ferraria	276 156,16	276 156,16	0,00	0,00	0,00	0,00	0,00	0,00	276 156,16	276 156,16	0,00	0,00	
401 05 99E	587	Estação de tratamento de águas res	114 904,85	114 904,85	0,00	0,00	0,00	0,00	0,00	0,00	114 904,85	114 904,85	0,00	0,00	
401 05 99E	588	Rede de drenagem de águas residu	436 405,62	436 405,62	0,00	0,00	0,00	0,00	0,00	0,00	436 405,62	436 405,62	0,00	0,00	
401 05 99E	589	Passagem hidráulica	43 771,01	30 639,71	0,00	0,00	0,00	0,00	2 188,55	15 319,85	2 188,55	43 771,01	28 451,16	0,00	-2 188,55
401 05 99F	596	Passaio em mosaicos de betão	4 364,88	2 618,96	0,00	0,00	0,00	0,00	218,24	1 964,16	218,24	4 364,88	2 400,72	0,00	-218,24
401 05 99E	600	Rede domiciliar de água em pvc di	1 078,32	1 078,32	0,00	0,00	0,00	0,00	0,00	0,00	1 078,32	1 078,32	0,00	0,00	
401 05 99E	607	Estação elevatória do foleamento in	17 773,42	17 773,42	0,00	0,00	0,00	0,00	0,00	0,00	17 773,42	17 773,42	0,00	0,00	
401 05 99E	614	Infraestrutura para instalação de gru	19 524,55	19 524,55	0,00	0,00	0,00	0,00	0,00	0,00	19 524,55	19 524,55	0,00	0,00	
401 05 99	615	Aqueduto em tubos de Betão no C Iv	4 840,85	4 840,85	0,00	0,00	0,00	0,00	0,00	0,00	4 840,85	4 840,85	0,00	0,00	
401 05 99E	616	Fontanário e conduta açutora	4 664,09	4 664,09	0,00	0,00	0,00	0,00	0,00	0,00	4 664,09	4 664,09	0,00	0,00	
401 07 02	640	Jardim da Alameda 25 de Abril	270 044,70	270 044,70	0,00	0,00	0,00	0,00	0,00	0,00	270 044,70	270 044,70	0,00	0,00	
401 07 02	642	Arraio Paisagístico- Fontanário em	22 122,22	22 122,22	0,00	0,00	0,00	0,00	0,00	0,00	22 122,22	22 122,22	0,00	0,00	

Mapa síntese detalhado


Ano: 2013

Classificação geral GH	Identificação dos bens a) Nº Invent.	Patrimônio inicial b)		Acréscimos patrimoniais			Diminuições patrimoniais			Patrimônio final		Variação patrimonial	
		Bruto	Líquido	c) Aquisições	e) Abates	f) Desvalorizações	g) Amortizações	Total	Bruto	Líquido	Bruto	Líquido	
(1)	(2)	(4)	(5)	(6)	(10)	(11)	(12)	(13)	(14=10+11+12)	(15=4+9-10-11)	(16=15-13)	(17=15-4)	(18=16-5)
401 04 99E	649 Muro de suporte em betão nos limite	0,00	0,00	28.034,59	0,00	0,00	350,43	350,43	350,43	28.034,59	27.684,16	28.034,59	27.684,16
	Totais:	43.795.811,20	23.002.779,00	975.203,74	0,00	0,00	21.819.115,67	21.819.115,67	44.771.014,94	975.203,74	22.951.899,27	975.203,74	-50.879,73

Nº de bens impressos: 720



Os responsáveis



- Notas:
- Identificar os bens pelos códigos que lhes correspondem, segundo o classificador geral (CIBE) e pela respetiva descrição.
 - Os valores do patrimônio bruto e líquido iniciais deverão corresponder aos valores do patrimônio final (bruto e líquido) do ano imediatamente anterior.
 - Registrar todas as aquisições efetuadas durante o ano económico que se enquadrarem na tipologia definida da alínea a) do n.º 1 do artigo 30.º das instruções (tipos de aquisição).
 - Registrar os valores relativos a reavaliações ou outras alterações que impliquem um acréscimo do valor dos bens inventariados
 - Registrar os abates de bens pelo seu valor patrimonial bruto
 - Registrar os valores das desvalorizações que se indentifiquem com as diminuições patrimoniais previstas na alínea b) do n.º 1 do artigo 30.º das instruções
 - No ano em que se verificar o abate do bem, não será efetuada a respetiva amortização anual, devendo abater-se nesta coluna o valor das amortizações acumuladas transitado do exercício anterior.
 - No caso de amortizações por diodécimos, os valores da coluna de amortizações do exercício não contempla os movimentos do ano na 66/68

Assim caso tenham sido efetuadas transferências de conta de bens no ano, não poderá comparar estes valores com mapas de movimentos do exercício na 66/68 ou mesmo 48.

MUNICÍPIO DE GAVIÃO

Mapa síntese por conta

Ano: 2013

Ano: 2013

Classificação patrimonial	Ano início utilização	GH	Nº de bens	Ano econômico	Valor inicial bruto	Taxa	Tipo de Taxa	Amortizações de exercícios anteriores	Amortizações extraordinárias	Amortizações do exercício	Amortizações acumuladas	Anos de vida esperada	Valor patrimonial líquido
4112	2001	000 00 00	1	2002	45.238,50	0,00	Geral	0,00	0,00	0,00	0,00	0	45.238,50
	2002	000 00 00	1	2002	52.778,00	0,00	Geral	0,00	0,00	0,00	0,00	0	52.778,00
	2003	000 00 00	1	2003	52.778,00	0,00	Geral	0,00	0,00	0,00	0,00	0	52.778,00
	2005	000 00 00	1	2005	20.311,00	0,00	Geral	0,00	0,00	0,00	0,00	0	20.311,00
	2006	000 00 00	1	2006	47.393,00	0,00	Geral	0,00	0,00	0,00	0,00	0	47.393,00
	Totais da conta 4112:				218.498,50	0,00		0,00	0,00	0,00	0,00		218.498,50
4113	1997	000 00 00	1	2002	1.910,00	0,00	Geral	0,00	0,00	0,00	0,00	0	1.910,00
	Totais da conta 4113:				1.910,00	0,00		0,00	0,00	0,00	0,00		1.910,00
421	1973	301 06 01	1	2002	149.639,10	0,00	Geral	0,00	0,00	0,00	0,00	0	149.639,10
	1981	302 01 01	1	2002	1.097,36	0,00	Geral	0,00	0,00	0,00	0,00	0	1.097,36
	1993	301 06 01	1	2002	149.639,37	0,00	Geral	0,00	0,00	0,00	0,00	0	149.639,37
	1994	301 06 01	1	2002	49.879,79	0,00	Geral	0,00	0,00	0,00	0,00	0	49.879,79
	1994	301 06 02	1	2002	22.708,43	0,00	Geral	0,00	0,00	0,00	0,00	0	22.708,43
	1997	301 06 01	1	2002	8.728,96	0,00	Geral	0,00	0,00	0,00	0,00	0	8.728,96
	1997	301 07 04	2	2002	26.982,24	0,00	Geral	0,00	0,00	0,00	0,00	0	26.982,24
	1997	302 01 01	1	2002	7.731,37	0,00	Geral	0,00	0,00	0,00	0,00	0	7.731,37
	1997	302 01 99	1	2002	249,40	0,00	Geral	0,00	0,00	0,00	0,00	0	249,40
	1998	301 07 99	1	2002	3.778,69	0,00	Geral	0,00	0,00	0,00	0,00	0	3.778,69
	2001	301 06 01	21	2002	763.761,22	0,00	Geral	0,00	0,00	0,00	0,00	0	763.761,22

MUNICÍPIO DE GAVIÃO

Mapa síntese por conta

Ano: 2013

Classificação patrimonial	Ano início utilização	GH	Nº de bens	Ano econômico	Valor inicial bruto	Taxa	Tipo de Taxa	Amortizações de exercícios anteriores	Amortizações extraordinárias	Amortizações do exercício	Amortizações acumuladas	Anos de vida esperada	Valor patrimonial líquido
	2001	301 06 02	6	2002	6.045,51	0,00	Geral	0,00	0,00	0,00	0,00	0	6.045,51
	2001	301 06 99	1	2002	2.805,74	0,00	Geral	0,00	0,00	0,00	0,00	0	2.805,74
	2001	302 01 01	1	2002	468,87	0,00	Geral	0,00	0,00	0,00	0,00	0	468,87
	2001	302 01 06	1	2002	224.459,05	0,00	Geral	0,00	0,00	0,00	0,00	0	224.459,05
	2001	302 01 99	1	2002	1.985,19	0,00	Geral	0,00	0,00	0,00	0,00	0	1.985,19
	2003	301 06 02	2	2003	5.425,00	0,00	Geral	0,00	0,00	0,00	0,00	0	5.425,00
	2004	301 06 01	8	2004	258.191,64	0,00	Geral	0,00	0,00	0,00	0,00	0	258.191,64
	2004	301 06 02	1	2004	7.475,00	0,00	Geral	0,00	0,00	0,00	0,00	0	7.475,00
	2004	302 01 99	12	2004	184.474,82	0,00	Geral	0,00	0,00	0,00	0,00	0	184.474,82
	2005	301 07 04	1	2005	22.500,00	0,00	Geral	0,00	0,00	0,00	0,00	0	22.500,00
	2006	301 07 04	5	2006	39.130,00	0,00	Geral	0,00	0,00	0,00	0,00	0	39.130,00
	2007	301 07 04	3	2007	60.420,00	0,00	Geral	0,00	0,00	0,00	0,00	0	60.420,00
	2008	301 07 99	1	2008	8.900,00	0,00	Geral	0,00	0,00	0,00	0,00	0	8.900,00
	2008	302 01 06	1	2008	2.950,00	0,00	Geral	0,00	0,00	0,00	0,00	0	2.950,00
	2008	302 01 99	1	2008	2.500,00	0,00	Geral	0,00	0,00	0,00	0,00	0	2.500,00
	2009	301 06 01	1	2009	500,54	0,00	Geral	0,00	0,00	0,00	0,00	0	500,54
	2009	301 07 99	2	2009	98.061,15	0,00	Geral	0,00	0,00	0,00	0,00	0	98.061,15
	2009	302 01 99	2	2009	76.525,46	0,00	Geral	0,00	0,00	0,00	0,00	0	76.525,46
	2010	301 06 02	1	2010	5.132,44	0,00	Geral	0,00	0,00	0,00	0,00	0	5.132,44
	2010	302 01 01	2	2010	6.784,00	0,00	Geral	0,00	0,00	0,00	0,00	0	6.784,00
	2010	302 01 99	2	2010	9.732,32	0,00	Geral	0,00	0,00	0,00	0,00	0	9.732,32

421

MUNICÍPIO DE GAVIÃO

Mapa síntese por conta

Ano: 2013

Classificação patrimonial	Ano início utilização	GH	Nº de bens	Ano econômico	Valor inicial bruto	Taxa	Tipo de Taxa	Amortizações de exercícios anteriores	Amortizações extraordinárias	Amortizações do exercício	Amortizações acumuladas	Anos de vida esperada	Valor patrimonial líquido
421	2013	301 06 01	3	2013	24 507,30	0,00	0,00 Geral	0,00	0,00	0,00	0,00	0	24.507,30
	2013	301 07 99	1	2013	5.760,00	0,00	0,00 Geral	0,00	0,00	0,00	0,00	0	5.760,00
	2013	302 01 99	2	2013	187.000,00	0,00	0,00 Geral	0,00	0,00	0,00	0,00	0	187.000,00
Totais da conta 421:					2.425.919,96			0,00	0,00	0,00	0,00	0,00	2.425.919,96
4221	1973	301 02 99D	1	2002	109 735,60	1,67	Especifica	73.303,20	0,00	1.832,56	75.135,76	18	34 599,82
	1993	301 08 07D	1	2002	472.521,58	1,67	Especifica	112.602,34	0,00	6.010,65	118.612,99	59	353 908,59
	2001	301 01 99D	1	2002	3.751,04	6,25	Especifica	2.813,28	0,00	234,44	3.047,72	3	703,32
	2001	301 02 01A	1	2002	270.600,00	0,74	Especifica	24.029,28	0,00	2.002,44	26.031,72	122	244 568,28
	2001	301 02 02A	1	2002	28 204,15	0,63	Especifica	902,28	0,00	172,00	1.074,28	157	27 129,87
	2001	301 02 04A	1	2002	44 842,69	1,25	Especifica	6.726,36	0,00	560,53	7.286,89	67	37 555,80
	2001	301 02 04A	1	2002	75 674,05	1,04	Especifica	8.586,01	0,00	728,00	9.314,01	91	66 360,04
	2001	301 02 04A	1	2002	1.230 000,62	0,83	Especifica	21 779,21	0,00	10 112,17	31.891,38	118	1.198.109,24
	2001	301 02 04D	1	2002	18 699,36	3,85	Especifica	8 639,16	0,00	719,93	9.359,09	12	9 340,27
	2001	301 02 04D	1	2002	184 937,21	4,55	Especifica	63 875,24	0,00	6 733,69	70.609,13	17	114 328,08
	2001	301 02 04D	1	2002	38.748,42	3,85	Especifica	12.069,20	0,00	1.214,12	13.283,32	21	25.465,10
	2001	301 02 04D	1	2002	37.895,88	4,17	Especifica	11.805,06	0,00	1.186,98	12.992,04	21	24.903,84
	2001	301 02 04D	3	2002	67.911,08	2,78	Especifica	22 655,16	0,00	1 887,93	24.543,09	22	43.367,99
	2001	301 02 04D	1	2002	16.167,39	2,63	Especifica	5.102,40	0,00	425,20	5.527,60	25	10.639,79
	2001	301 02 04D	1	2002	17.410,44	2,50	Especifica	5 223,12	0,00	435,26	5.658,38	27	11 752,06
	2001	301 02 99D	1	2002	177 875,28	1,52	Especifica	31 467,42	0,00	2.449,72	33 916,14	59	143 959,14

MUNICÍPIO DE GAVIÃO

Mapa síntese por conta

Ano: 2013

Classificação patrimonial	Ano início utilização	GH	Nº de bens	Ano econômico	Valor inicial bruto	Taxa	Tipo de Taxa	Amortizações de exercícios anteriores	Amortizações extraordinárias	Amortizações do exercício	Amortizações acumuladas	Anos de vida esperada	Valor patrimonial líquido
4221	2001	301 02 99D	6	2002	1.199.064,19	1,25	Geral	178.662,48	0,00	14.988,54	194.851,02	67	1.004.233,17
	2001	301 02 99D	1	2002	597.428,90	1,47	Específica	88.253,16	0,00	7.484,88	95.738,04	67	501.690,86
	2001	301 02 99D	1	2002	56.967,02	1,30	Específica	6.760,91	0,00	688,05	7.458,96	71	49.508,06
	2003	301 01 99E	1	2003	3.969,06	5,00	Geral	1.984,00	0,00	199,40	2.182,40	9	1.785,66
	2004	301 02 04D	1	2004	369.220,32	0,51	Específica	12.032,73	0,00	1.821,66	13.854,39	196	355.365,93
	2004	301 02 99D	1	2004	2.496,00	3,33	Específica	748,08	0,00	83,12	831,20	20	1.664,80
	2004	301 02 99D	2	2004	56.920,00	2,22	Específica	11.372,58	0,00	1.263,62	12.636,20	35	44.283,80
	2004	301 02 99D	1	2004	202.902,47	1,72	Específica	31.409,28	0,00	3.489,92	34.899,20	53	168.003,27
	2005	301 02 99D	1	2005	34.625,00	1,25	Geral	3.462,48	0,00	432,81	3.895,29	71	30.729,71
	2006	301 02 99D	1	2006	414.233,78	1,25	Geral	36.245,44	0,00	5.177,92	41.423,36	72	372.810,42
	2009	301 01 02C	1	2009	2.770,00	1,67	Geral	185,04	0,00	46,26	231,30	55	2.538,70
	2009	301 08 04	4	2009	97.974,00	0,00	Geral	0,00	0,00	0,00	0,00	0	97.974,00
	2011	301 01 99E	1	2011	550,00	5,00	Geral	55,00	0,00	27,50	82,50	17	467,50
	2011	301 02 01D	1	2011	1.051.226,34	1,25	Geral	26.280,66	0,00	13.140,33	39.420,99	77	1.011.805,35
	2011	301 06 99	1	2011	9.000,00	0,00	Geral	0,00	0,00	0,00	0,00	0	9.000,00
	Totais da conta 4221:				42	6.894.340,87		810.230,56	0,00	85.557,85	885.788,41		5.998.552,46
4222	2003	301 05 99D	1	2003	10.396,89	1,25	Geral	1.299,60	0,00	129,96	1.429,56	69	8.967,33
	2005	110 05 99	1	2005	9.263,80	14,28	Geral	9.263,80	0,00	0,00	9.263,80	0	0,00
	2006	301 04 99E	1	2006	105.628,98	5,00	Geral	36.970,15	0,00	5.281,45	42.251,60	12	63.377,38

MUNICÍPIO DE GAVIÃO

Mapa síntese por conta

Ano: 2013

Classificação patrimonial	Ano início utilização	GH	Nº de bens	Ano econômico	Valor inicial bruto	Taxa	Tipo de Taxa	Amortizações de exercícios anteriores	Amortizações extraordinárias	Amortizações do exercício	Amortizações acumuladas	Anos de vida esperada	Valor patrimonial líquido
4222	2013	301 04 98E	1	2013	49.617,40	5,00	Geral	0,00	0,00	2.480,87	2.480,87	19	47.136,53
					174.907,07			47.533,55	0,00	7.892,28	55.425,83		119.481,24
	1990	110 04 11	1	2002	1.458,98	20,00	Geral	1.458,98	0,00	0,00	1.458,98	0	0,00
	1990	110 25 04	1	2002	1.128,78	25,00	Geral	1.128,78	0,00	0,00	1.128,78	0	0,00
	1991	110 04 11	1	2002	52.523,42	20,00	Geral	52.523,42	0,00	0,00	52.523,42	0	0,00
	1992	110 04 05	1	2002	4.163,07	16,68	Específica	4.163,07	0,00	0,00	4.163,07	0	0,00
	1992	110 04 11	1	2002	100.516,92	20,00	Específica	100.516,92	0,00	0,00	100.516,92	0	0,00
	1992	110 04 11	2	2002	31.053,02	20,00	Geral	31.053,02	0,00	0,00	31.053,02	0	0,00
	1993	107 01 99	1	2002	14,47	12,50	Geral	14,47	0,00	0,00	14,47	0	0,00
	1994	106 02 99	4	2002	300,76	12,50	Geral	300,76	0,00	0,00	300,76	0	0,00
	1994	107 01 21	2	2002	40,68	12,50	Geral	40,68	0,00	0,00	40,68	0	0,00
	1994	110 04 11	1	2002	17.167,87	100,00	Específica	17.167,87	0,00	0,00	17.167,87	0	0,00
	1995	106 03 15	1	2002	48,88	20,00	Geral	48,88	0,00	0,00	48,88	0	0,00
	1995	110 04 11	1	2002	8.753,90	20,00	Geral	8.753,90	0,00	0,00	8.753,90	0	0,00
	1996	107 01 99	2	2002	28,84	12,50	Geral	28,84	0,00	0,00	28,84	0	0,00
	1996	110 04 11	1	2002	60.919,08	50,00	Específica	60.919,08	0,00	0,00	60.919,08	0	0,00
	1996	111 02 03	1	2002	571,92	12,50	Geral	571,92	0,00	0,00	571,92	0	0,00
	1996	118 04 02	7	2002	653,59	12,50	Geral	653,59	0,00	0,00	653,59	0	0,00
	1997	104 06 07	1	2002	7.126,62	20,00	Geral	7.126,62	0,00	0,00	7.126,62	0	0,00
	1997	104 06 22	7	2002	4.612,70	20,00	Geral	4.612,70	0,00	0,00	4.612,70	0	0,00

Totais da conta 4222:

423

MUNICÍPIO DE GAVIÃO

Mapa síntese por conta

Ano: 2013

Classificação patrimonial	Ano início utilização	GH	Nº de bens	Ano econômico	Valor inicial bruto	Taxa	Tipo de Taxa	Amortizações de exercícios anteriores	Amortizações extraordinárias	Amortizações do exercício	Amortizações acumuladas	Anos de vida esperada	Valor patrimonial líquido
	1997	104 06 24	1	2002	1.311,80	20,00	Geral	1.311,80	0,00	0,00	1.311,80	0	0,00
	1997	104 06 99	8	2002	8.329,51	20,00	Geral	8.329,51	0,00	0,00	8.329,51	0	0,00
	1997	202 09 02	1	2002	31.424,27	10,00	Geral	31.424,27	0,00	0,00	31.424,27	0	0,00
	1997	104 08 06	1	2002	9,98	14,28	Geral	9,98	0,00	0,00	9,98	0	0,00
	1997	106 02 13	10	2002	1.181,58	12,50	Geral	1.181,58	0,00	0,00	1.181,58	0	0,00
	1997	106 02 99	20	2002	1.027,70	12,50	Geral	1.027,70	0,00	0,00	1.027,70	0	0,00
	1997	106 03 01	5	2002	3.425,17	14,28	Geral	3.425,17	0,00	0,00	3.425,17	0	0,00
	1997	106 03 03	19	2002	8.203,95	14,28	Geral	8.203,95	0,00	0,00	8.203,95	0	0,00
	1997	106 03 05	2	2002	570,89	20,00	Geral	570,89	0,00	0,00	570,89	0	0,00
	1997	106 03 10	1	2002	291,88	20,00	Geral	291,88	0,00	0,00	291,88	0	0,00
	1997	106 03 12	1	2002	739,66	20,00	Geral	739,66	0,00	0,00	739,66	0	0,00
	1997	106 03 14	1	2002	17.772,37	14,28	Geral	17.772,37	0,00	0,00	17.772,37	0	0,00
	1997	106 03 15	1	2002	84,80	20,00	Geral	84,80	0,00	0,00	84,80	0	0,00
	1997	106 03 99	12	2002	4.490,57	14,28	Geral	4.490,57	0,00	0,00	4.490,57	0	0,00
	1997	107 01 07	305	2002	78.756,09	12,50	Geral	78.756,09	0,00	0,00	78.756,09	0	0,00
	1997	107 01 15	7	2002	753,67	12,50	Geral	753,67	0,00	0,00	753,67	0	0,00
	1997	107 01 19	6	2002	2.276,04	12,50	Geral	2.276,04	0,00	0,00	2.276,04	0	0,00
	1997	107 01 20	6	2002	1.225,56	12,50	Geral	1.225,56	0,00	0,00	1.225,56	0	0,00
	1997	107 01 24	9	2002	5.514,93	12,50	Geral	5.514,93	0,00	0,00	5.514,93	0	0,00
	1997	107 01 99	5	2002	150,21	12,50	Geral	150,21	0,00	0,00	150,21	0	0,00
	1997	107 02 16	1	2002	11.935,09	25,00	Específica	11.935,09	0,00	0,00	11.935,09	0	0,00

423

MUNICÍPIO DE GAVIÃO

Mapa síntese por conta

Ano: 2013

Classificação patrimonial	Ano início utilização	GH	Nº de bens	Ano econômico	Valor inicial bruto	Taxa	Tipo de Taxa	Amortizações de exercícios anteriores	Amortizações extraordinárias	Amortizações do exercício	Amortizações acumuladas	Anos de vida esperada	Valor patrimonial líquido
	1997	107.02.16	21	2002	20.328,36	33,33	Geral	20.328,36	0,00	0,00	20.328,36	0	0,00
	1997	107.03.99	8	2002	32.314,87	12,50	Geral	32.314,87	0,00	0,00	32.314,87	0	0,00
	1997	107.06.02	1	2002	209,50	14,28	Geral	209,50	0,00	0,00	209,50	0	0,00
	1997	110.04.05	1	2002	16.924,21	16,66	Específica	16.924,21	0,00	0,00	16.924,21	0	0,00
	1997	110.04.11	2	2002	125.900,55	0,00	Específica	118.873,52	0,00	0,00	118.873,52	0	7.027,03
	1997	110.20.06	1	2002	12.430,54	12,50	Geral	12.430,54	0,00	0,00	12.430,54	0	0,00
	1997	111.02.03	1	2002	1.942,84	33,33	Específica	1.942,84	0,00	0,00	1.942,84	0	0,00
	1997	104.01.99	4	2002	180,32	14,28	Geral	180,32	0,00	0,00	180,32	0	0,00
	1997	113.01.13	1	2002	18,03	25,00	Geral	18,03	0,00	0,00	18,03	0	0,00
	1998	106.02.13	2	2002	336,02	12,50	Geral	336,02	0,00	0,00	336,02	0	0,00
	1998	106.02.99	3	2002	955,69	12,50	Geral	955,69	0,00	0,00	955,69	0	0,00
	1998	107.05.99	2	2002	1.365,77	12,50	Geral	1.365,77	0,00	0,00	1.365,77	0	0,00
	1998	108.01.01	1	2002	4.229,18	16,66	Geral	4.229,18	0,00	0,00	4.229,18	0	0,00
	1998	110.03.02	2	2002	743,44	12,50	Geral	743,44	0,00	0,00	743,44	0	0,00
	1998	110.03.04	2	2002	6.976,28	12,50	Geral	6.976,28	0,00	0,00	6.976,28	0	0,00
	1998	110.03.05	3	2002	1.692,81	12,50	Geral	1.692,81	0,00	0,00	1.692,81	0	0,00
	1998	110.03.06	1	2002	1.765,35	12,50	Geral	1.765,35	0,00	0,00	1.765,35	0	0,00
	1998	110.04.11	1	2002	71.539,25	14,29	Específica	50.145,30	0,00	5.351,29	55.496,59	3	16.042,66
	1998	118.08.05	1	2002	2.288,24	14,28	Geral	2.288,24	0,00	0,00	2.288,24	0	0,00
	1998	106.05.06	20	2002	199,00	0,00	Geral	0,00	0,00	0,00	0,00	0	199,00
	1998	110.25.01	3	2002	2.938,17	14,28	Geral	2.938,17	0,00	0,00	2.938,17	0	0,00

423

MUNICÍPIO DE GAVIÃO

Mapa síntese por conta

Ano: 2013

Classificação patrimonial	Ano início utilização	GH	Nº de bens	Ano econômico	Valor inicial bruto	Taxa	Tipo de Taxa	Amortizações de exercícios anteriores	Amortizações extraordinárias	Amortizações do exercício	Amortizações acumuladas	Anos de vida esperada	Valor patrimonial líquido
	1999	101.01.07	1	2002	573,62	25,00	Geral	573,62	0,00	0,00	573,62	0	0,00
	1999	101.01.10	1	2002	1.317,66	25,00	Geral	1.317,66	0,00	0,00	1.317,66	0	0,00
	1999	101.01.13	1	2002	159,62	25,00	Geral	159,62	0,00	0,00	159,62	0	0,00
	1999	101.01.15	2	2002	56,90	25,00	Geral	56,90	0,00	0,00	56,90	0	0,00
	1999	101.01.99	1	2002	374,10	25,00	Geral	374,10	0,00	0,00	374,10	0	0,00
	1999	101.02.02	1	2002	1.122,30	33,33	Geral	1.122,30	0,00	0,00	1.122,30	0	0,00
	1999	101.02.04	2	2002	3.591,35	33,33	Geral	3.591,35	0,00	0,00	3.591,35	0	0,00
	1999	103.01.01	3	2002	1.440,32	12,50	Geral	1.440,32	0,00	0,00	1.440,32	0	0,00
	1999	103.01.04	1	2002	190,84	12,50	Geral	190,84	0,00	0,00	190,84	0	0,00
	1999	103.01.05	2	2002	319,58	12,50	Geral	319,58	0,00	0,00	319,58	0	0,00
	1999	103.01.12	2	2002	853,21	12,50	Geral	853,21	0,00	0,00	853,21	0	0,00
	1999	202.07.04	1	2002	104.457,45	12,50	Específica	89.360,61	0,00	5.032,29	94.392,90	2	10.064,55
	1999	106.01.15	25	2002	5.736,42	12,50	Geral	5.736,42	0,00	0,00	5.736,42	0	0,00
	1999	106.01.99	9	2002	32.504,02	12,50	Geral	32.504,02	0,00	0,00	32.504,02	0	0,00
	1999	106.02.99	5	2002	67,85	12,50	Geral	67,85	0,00	0,00	67,85	0	0,00
	1999	106.03.01	1	2002	102,13	14,28	Geral	102,13	0,00	0,00	102,13	0	0,00
	1999	106.03.18	1	2002	224,68	14,28	Geral	224,68	0,00	0,00	224,68	0	0,00
	1999	107.01.07	1	2002	159,79	12,50	Geral	159,79	0,00	0,00	159,79	0	0,00
	1999	107.01.15	3	2002	176,61	12,50	Geral	176,61	0,00	0,00	176,61	0	0,00
	1999	107.01.19	2	2002	542,74	12,50	Geral	542,74	0,00	0,00	542,74	0	0,00
	1999	107.01.20	1	2002	236,94	12,50	Geral	236,94	0,00	0,00	236,94	0	0,00

423

MUNICÍPIO DE GAVIÃO

Mapa síntese por conta

Ano: 2013

Classificação patrimonial	Ano início utilização	GH	Nº de bens	Ano econômico	Valor inicial bruto	Taxa	Tipo de Taxa	Amortizações de exercícios anteriores	Amortizações extraordinárias	Amortizações do exercício	Amortizações acumuladas	Anos de vida esperada	Valor patrimonial líquido
	1999	107 01 23	1	2002	372,33	12,50	Geral	372,33	0,00	0,00	372,33	0	0,00
	1999	107 01 24	1	2002	542,74	12,50	Geral	542,74	0,00	0,00	542,74	0	0,00
	1999	107 01 99	6	2002	657,42	12,50	Geral	657,42	0,00	0,00	657,42	0	0,00
	1999	107 04 04	1	2002	53.501,41	0,00	Específica	51.918,40	0,00	0,00	51.918,40	0	1.583,01
	1999	107 04 11	1	2002	81,06	12,50	Geral	81,06	0,00	0,00	81,06	0	0,00
	1999	107 05 03	1	2002	16.850,80	12,50	Geral	16.850,80	0,00	0,00	16.850,80	0	0,00
	1999	107 08 01	1	2002	759,37	20,00	Geral	759,37	0,00	0,00	759,37	0	0,00
	1999	107 09 99	3	2002	822,53	12,50	Geral	822,53	0,00	0,00	822,53	0	0,00
	1999	108 02 07	1	2002	29,43	20,00	Geral	29,43	0,00	0,00	29,43	0	0,00
	1999	110 03 06	1	2002	8.772,61	12,50	Geral	8.772,61	0,00	0,00	8.772,61	0	0,00
	1999	110 04 11	1	2002	43.400,29	25,00	Específica	43.400,29	0,00	0,00	43.400,29	0	0,00
	1999	117 05 01	104	2002	17.212,73	7,14	Geral	17.212,73	0,00	0,00	17.212,73	0	0,00
	1999	107 08 99	6	2002	4.698,16	14,28	Geral	4.698,16	0,00	0,00	4.698,16	0	0,00
	1999	105 03 16	1	2002	111,74	25,00	Específica	111,74	0,00	0,00	111,74	0	0,00
	2000	103 01 11	4	2002	840,38	12,50	Geral	840,38	0,00	0,00	840,38	0	0,00
	2000	106 01 15	14	2002	7.540,08	12,50	Geral	7.540,08	0,00	0,00	7.540,08	0	0,00
	2000	106 01 99	20	2002	19.281,41	12,50	Geral	19.281,41	0,00	0,00	19.281,41	0	0,00
	2000	106 02 10	21	2002	658,53	12,50	Geral	658,53	0,00	0,00	658,53	0	0,00
	2000	106 02 13	28	2002	991,96	12,50	Geral	991,96	0,00	0,00	991,96	0	0,00
	2000	106 02 99	3	2002	50,78	12,50	Geral	50,78	0,00	0,00	50,78	0	0,00
	2000	106 03 17	1	2002	128,33	14,28	Geral	128,33	0,00	0,00	128,33	0	0,00

423

MUNICÍPIO DE GAVIÃO

Mapa síntese por conta

Ano: 2013

Classificação patrimonial	Ano início utilização	GH	Nº de bens	Ano econômico	Valor inicial bruto	Taxa	Tipo de Taxa	Amortizações de exercícios anteriores	Amortizações extraordinárias	Amortizações do exercício	Amortizações acumuladas	Anos de vida esperada	Valor patrimonial líquido
	2000	106 03 18	1	2002	179,52	14,28	Geral	179,52	0,00	0,00	179,52	0	0,00
	2000	107 01 03	1	2002	255,57	12,50	Geral	255,57	0,00	0,00	255,57	0	0,00
	2000	107 01 15	3	2002	219,26	12,50	Geral	219,26	0,00	0,00	219,26	0	0,00
	2000	107 01 21	3	2002	1.284,63	12,50	Geral	1.284,63	0,00	0,00	1.284,63	0	0,00
	2000	107 06 03	1	2002	262,62	14,28	Geral	262,62	0,00	0,00	262,62	0	0,00
	2000	107 06 04	1	2002	2.494,86	12,50	Geral	2.494,86	0,00	0,00	2.494,86	0	0,00
	2000	107 06 99	1	2002	583,59	14,28	Geral	583,59	0,00	0,00	583,59	0	0,00
	2000	107 09 03	2	2002	2.932,94	12,50	Geral	2.932,94	0,00	0,00	2.932,94	0	0,00
	2000	107 09 05	2	2002	1.422,26	12,50	Geral	1.422,26	0,00	0,00	1.422,26	0	0,00
	2000	107 09 99	2	2002	93,52	12,50	Geral	93,52	0,00	0,00	93,52	0	0,00
	2000	110 04 11	1	2002	18.033,04	20,00	Geral	18.033,04	0,00	0,00	18.033,04	0	0,00
	2000	117 05 01	17	2002	2.453,44	7,14	Geral	2.276,30	0,00	177,14	2.453,44	0	0,00
	2000	106 05 06	12	2002	44,88	0,00	Geral	0,00	0,00	0,00	0,00	0	44,88
	2000	104 03 07	1	2002	713,28	20,00	Geral	713,28	0,00	0,00	713,28	0	0,00
	2000	104 03 99	2	2002	673,38	14,28	Geral	673,38	0,00	0,00	673,38	0	0,00
	2000	105 03 16	1	2002	560,25	25,00	Específica	560,25	0,00	0,00	560,25	0	0,00
	2001	101 01 07	1	2002	167,10	25,00	Geral	167,10	0,00	0,00	167,10	0	0,00
	2001	101 01 10	7	2002	4.315,01	25,00	Geral	4.315,01	0,00	0,00	4.315,01	0	0,00
	2001	101 01 13	7	2002	1.411,26	25,00	Geral	1.411,26	0,00	0,00	1.411,26	0	0,00
	2001	101 01 15	14	2002	191,35	25,00	Geral	191,35	0,00	0,00	191,35	0	0,00
	2001	101 01 19	6	2002	1.383,18	25,00	Geral	1.383,18	0,00	0,00	1.383,18	0	0,00

MUNICÍPIO DE GAVIÃO

Mapa síntese por conta

Ano: 2013

Classificação patrimonial	Ano início utilização	GH	Nº de bens	Ano econômico	Valor inicial bruto	Taxa	Tipo de Taxa	Amortizações de exercícios anteriores	Amortizações extraordinárias	Amortizações do exercício	Amortizações acumuladas	Anos de vida esperada	Valor patrimonial líquido
2001	101 01 20		2	2002	214,98	25,00	Geral	214,98	0,00	0,00	214,98	0	0,00
2001	101 01 21		7	2002	164,59	25,00	Geral	164,59	0,00	0,00	164,59	0	0,00
2001	101 02 04		6	2002	895,80	33,33	Geral	895,80	0,00	0,00	895,80	0	0,00
2001	103 01 05		18	2002	388,27	12,50	Geral	388,27	0,00	0,00	388,27	0	0,00
2001	103 01 10		2	2002	278,57	12,50	Geral	278,57	0,00	0,00	278,57	0	0,00
2001	103 01 11		3	2002	104,76	12,50	Geral	104,76	0,00	0,00	104,76	0	0,00
2001	103 01 99		1	2002	274,22	12,50	Geral	274,22	0,00	0,00	274,22	0	0,00
2001	103 02 11		1	2002	74,82	20,00	Geral	74,82	0,00	0,00	74,82	0	0,00
2001	103 03 01		1	2002	1.736,19	20,00	Geral	1.736,19	0,00	0,00	1.736,19	0	0,00
2001	104 06 19		1	2002	49,88	20,00	Geral	49,88	0,00	0,00	49,88	0	0,00
2001	104 06 99		3	2002	149,64	20,00	Geral	149,64	0,00	0,00	149,64	0	0,00
2001	202 07 04		1	2002	26.702,30	100,00	Específica	19.946,52	0,00	6.755,78	26.702,30	0	0,00
2001	202 09 02		1	2002	34.519,07	50,00	Específica	34.519,07	0,00	0,00	34.519,07	0	0,00
2001	104 08 03		1	2002	40,09	14,28	Geral	40,09	0,00	0,00	40,09	0	0,00
2001	104 08 06		4	2002	159,61	14,28	Geral	159,61	0,00	0,00	159,61	0	0,00
2001	104 09 01		1	2002	49,88	12,50	Geral	49,88	0,00	0,00	49,88	0	0,00
2001	106 01 99		134	2002	5.397,69	12,50	Geral	5.397,69	0,00	0,00	5.397,69	0	0,00
2001	106 02 02		23	2002	2.114,87	20,00	Geral	2.114,87	0,00	0,00	2.114,87	0	0,00
2001	106 02 06		6	2002	89,76	12,50	Geral	89,76	0,00	0,00	89,76	0	0,00
2001	106 02 12		1	2002	74,82	12,50	Geral	74,82	0,00	0,00	74,82	0	0,00
2001	106 02 13		1	2002	74,82	12,50	Geral	74,82	0,00	0,00	74,82	0	0,00

423

MUNICÍPIO DE GAVIÃO

Mapa síntese por conta

Ano: 2013

Classificação patrimonial	Ano início utilização	GH	Nº de bens	Ano econômico	Valor inicial bruto	Taxa	Tipo de Taxa	Amortizações de exercícios anteriores	Amortizações extraordinárias	Amortizações do exercício	Amortizações acumuladas	Anos de vida esperada	Valor patrimonial líquido
	2001	106 02 14	8	2002	39,92	12,50	Geral	39,92	0,00	0,00	39,92	0	0,00
	2001	106 02 17	1	2002	93,64	12,50	Geral	93,64	0,00	0,00	93,64	0	0,00
	2001	106 02 99	641	2002	8.576,06	12,50	Geral	8.576,06	0,00	0,00	8.576,06	0	0,00
	2001	106 03 05	1	2002	14,96	20,00	Geral	14,96	0,00	0,00	14,96	0	0,00
	2001	106 03 07	1	2002	238,14	12,50	Geral	238,14	0,00	0,00	238,14	0	0,00
	2001	106 03 15	14	2002	369,06	20,00	Geral	369,06	0,00	0,00	369,06	0	0,00
	2001	106 03 17	1	2002	174,58	14,28	Geral	174,58	0,00	0,00	174,58	0	0,00
	2001	106 03 18	2	2002	473,86	14,28	Geral	473,86	0,00	0,00	473,86	0	0,00
	2001	106 03 99	8	2002	2.204,70	14,28	Geral	2.204,70	0,00	0,00	2.204,70	0	0,00
	2001	106 04 04	2	2002	687,00	14,28	Geral	687,00	0,00	0,00	687,00	0	0,00
	2001	106 04 08	2	2002	1.830,09	12,50	Geral	1.830,09	0,00	0,00	1.830,09	0	0,00
	2001	106 04 11	2	2002	369,12	12,50	Geral	369,12	0,00	0,00	369,12	0	0,00
	2001	106 04 17	1	2002	678,37	12,50	Geral	678,37	0,00	0,00	678,37	0	0,00
	2001	106 04 18	2	2002	2.016,14	12,50	Geral	2.016,14	0,00	0,00	2.016,14	0	0,00
	2001	106 04 22	1	2002	108,74	12,50	Geral	108,74	0,00	0,00	108,74	0	0,00
	2001	106 04 23	6	2002	95,46	12,50	Geral	95,46	0,00	0,00	95,46	0	0,00
	2001	106 04 24	45	2002	627,25	12,50	Geral	627,25	0,00	0,00	627,25	0	0,00
	2001	106 04 28	9	2002	1.223,46	12,50	Geral	1.223,46	0,00	0,00	1.223,46	0	0,00
	2001	106 04 30	1	2002	548,68	12,50	Geral	548,68	0,00	0,00	548,68	0	0,00
	2001	106 04 32	1	2002	374,10	12,50	Geral	374,10	0,00	0,00	374,10	0	0,00
	2001	106 04 38	1	2002	20,45	12,50	Geral	20,45	0,00	0,00	20,45	0	0,00

423

MUNICÍPIO DE GAVIÃO

Mapa síntese por conta

Ano: 2013

Classificação patrimonial	Ano início utilização	GH	Nº de bens	Ano econômico	Valor inicial bruto	Taxa	Tipo de Taxa	Amortizações de exercícios anteriores	Amortizações extraordinárias	Amortizações do exercício	Amortizações acumuladas	Anos de vida esperada	Valor patrimonial líquido
2001	106 04 47	3	2002	2 314,43	12,50	Geral	2.314,43	0,00	0,00	0,00	2.314,43	0	0,00
2001	106 04 53	2	2002	187,55	12,50	Geral	187,55	0,00	0,00	0,00	187,55	0	0,00
2001	106 04 54	2	2002	975,90	12,50	Geral	975,90	0,00	0,00	0,00	975,90	0	0,00
2001	106 04 55	1	2002	668,39	12,50	Geral	668,39	0,00	0,00	0,00	668,39	0	0,00
2001	106 04 56	1	2002	410,01	12,50	Geral	410,01	0,00	0,00	0,00	410,01	0	0,00
2001	106 04 99	3	2002	180,56	12,50	Geral	180,56	0,00	0,00	0,00	180,56	0	0,00
2001	107 01 02	53	2002	9.731,39	12,50	Geral	9.731,39	0,00	0,00	0,00	9.731,39	0	0,00
2001	107 01 05	10	2002	1.508,60	12,50	Geral	1.508,60	0,00	0,00	0,00	1.508,60	0	0,00
2001	107 01 07	23	2002	266,67	12,50	Geral	266,67	0,00	0,00	0,00	266,67	0	0,00
2001	107 01 08	4	2002	299,28	12,50	Geral	299,28	0,00	0,00	0,00	299,28	0	0,00
2001	107 01 10	28	2002	780,36	14,28	Geral	780,36	0,00	0,00	0,00	780,36	0	0,00
2001	107 01 15	4	2002	177,08	12,50	Geral	177,08	0,00	0,00	0,00	177,08	0	0,00
2001	107 01 16	1	2002	59,86	12,50	Geral	59,86	0,00	0,00	0,00	59,86	0	0,00
2001	107 01 20	16	2002	1.102,85	12,50	Geral	1.102,85	0,00	0,00	0,00	1.102,85	0	0,00
2001	107 01 23	1	2002	24,94	12,50	Geral	24,94	0,00	0,00	0,00	24,94	0	0,00
2001	107 01 99	68	2002	1.477,05	12,50	Geral	1.477,05	0,00	0,00	0,00	1.477,05	0	0,00
2001	107 02 99	1	2002	371,60	12,50	Geral	371,60	0,00	0,00	0,00	371,60	0	0,00
2001	107 04 07	1	2002	498,80	12,50	Geral	498,80	0,00	0,00	0,00	498,80	0	0,00
2001	107 04 14	1	2002	19,90	12,50	Geral	19,90	0,00	0,00	0,00	19,90	0	0,00
2001	107 05 02	19	2002	947,72	12,50	Geral	947,72	0,00	0,00	0,00	947,72	0	0,00
2001	107 05 04	5	2002	249,40	12,50	Geral	249,40	0,00	0,00	0,00	249,40	0	0,00

423

MUNICÍPIO DE GAVIÃO

Mapa síntese por conta

Ano: 2013

Classificação patrimonial	Ano início utilização	GH	Nº de bens	Ano econômico	Valor inicial bruto	Taxa	Tipo de Taxa	Amortizações de exercícios anteriores	Amortizações extraordinárias	Amortizações do exercício	Amortizações acumuladas	Anos de vida esperada	Valor patrimonial líquido
	2001	107 05 10	3	2002	74,82	12,50	Geral	74,82	0,00	0,00	74,82	0	0,00
	2001	107 05 14	2	2002	22,44	12,50	Geral	22,44	0,00	0,00	22,44	0	0,00
	2001	107 06 03	5	2002	693,33	14,28	Geral	693,33	0,00	0,00	693,33	0	0,00
	2001	107 06 04	3	2002	29,94	12,50	Geral	29,94	0,00	0,00	29,94	0	0,00
	2001	107 06 05	23	2002	2.603,76	12,50	Geral	2.603,76	0,00	0,00	2.603,76	0	0,00
	2001	107 06 99	2	2002	800,57	14,28	Geral	800,57	0,00	0,00	800,57	0	0,00
	2001	108 01 01	2	2002	9.477,16	16,66	Geral	9.477,16	0,00	0,00	9.477,16	0	0,00
	2001	110 04 11	7	2002	6.094,32	20,00	Geral	6.094,32	0,00	0,00	6.094,32	0	0,00
	2001	110 15 08	1	2002	5.985,57	14,28	Geral	5.985,57	0,00	0,00	5.985,57	0	0,00
	2001	110 15 10	2	2002	1.845,56	14,28	Geral	1.845,56	0,00	0,00	1.845,56	0	0,00
	2001	110 15 99	1	2002	997,60	14,28	Geral	997,60	0,00	0,00	997,60	0	0,00
	2001	113 04 02	323	2002	10.382,22	50,00	Geral	10.382,22	0,00	0,00	10.382,22	0	0,00
	2001	117 01 03	40	2002	31.630,18	14,28	Geral	31.630,18	0,00	0,00	31.630,18	0	0,00
	2001	117 01 03	1	2002	2.736,15	33,33	Específica	2.736,15	0,00	0,00	2.736,15	0	0,00
	2001	117 01 03	1	2002	1.297,26	50,00	Específica	1.297,26	0,00	0,00	1.297,26	0	0,00
	2001	117 01 03	3	2002	12.156,32	100,00	Específica	12.156,32	0,00	0,00	12.156,32	0	0,00
	2001	117 02 02	1	2002	99,76	20,00	Geral	99,76	0,00	0,00	99,76	0	0,00
	2001	117 05 01	710	2002	58.141,51	7,14	Geral	58.141,51	0,00	0,00	58.141,51	0	0,00
	2001	117 05 01	60	2002	3.694,00	7,14	Geral	3.694,00	0,00	263,60	3.426,80	1	267,20
	2001	118 02 02	15	2002	349,15	12,50	Geral	349,15	0,00	0,00	349,15	0	0,00
	2001	118 04 02	2	2002	785,23	12,50	Geral	785,23	0,00	0,00	785,23	0	0,00

423

MUNICÍPIO DE GAVIÃO

Mapa síntese por conta

Ano: 2013

Classificação patrimonial	Ano início utilização	GH	Nº de bens	Ano econômico	Valor inicial bruto	Taxa	Tipo de Taxa	Amortizações de exercícios anteriores	Amortizações extraordinárias	Amortizações do exercício	Amortizações acumuladas	Anos de vida esperada	Valor patrimonial líquido
	2001	118 04 99	1	2002	62,15	10,00	Geral	62,15	0,00	0,00	62,15	0	0,00
	2001	118 05 99	2	2002	1.496,40	12,50	Geral	1.496,40	0,00	0,00	1.496,40	0	0,00
	2001	118 08 06	7	2002	52,36	33,33	Geral	52,36	0,00	0,00	52,36	0	0,00
	2001	106 05 06	2068	2002	3.550,45	0,00	Geral	0,00	0,00	0,00	0,00	0	3.550,45
	2001	106 05 06	1	2002	0,22	0,00	Geral	0,00	0,00	0,00	0,00	45	0,22
	2001	106 05 07	15	2002	77,34	0,00	Geral	0,00	0,00	0,00	0,00	0	77,34
	2001	110 23 03	2	2002	324,22	14,28	Geral	324,22	0,00	0,00	324,22	0	0,00
	2001	110 25 03	1	2002	598,56	14,28	Geral	598,56	0,00	0,00	598,56	0	0,00
	2001	110 25 04	3	2002	1.321,82	25,00	Geral	1.321,82	0,00	0,00	1.321,82	0	0,00
	2001	104 01 99	1	2002	14,96	14,28	Geral	14,96	0,00	0,00	14,96	0	0,00
	2001	104 03 07	1	2002	1.995,19	20,00	Geral	1.995,19	0,00	0,00	1.995,19	0	0,00
	2001	104 03 99	4021	2002	124.337,04	14,28	Geral	124.337,04	0,00	0,00	124.337,04	0	0,00
	2002	106 01 99	18	2002	19.475,31	12,50	Geral	19.475,31	0,00	0,00	19.475,31	0	0,00
	2002	107 01 03	4	2002	4.666,87	12,50	Geral	4.666,87	0,00	0,00	4.666,87	0	0,00
	2002	107 01 21	2	2002	1.126,66	12,50	Geral	1.126,66	0,00	0,00	1.126,66	0	0,00
	2002	107 01 99	1	2002	3.061,04	12,50	Geral	3.061,04	0,00	0,00	3.061,04	0	0,00
	2002	107 09 03	1	2002	684,69	12,50	Geral	684,69	0,00	0,00	684,69	0	0,00
	2002	117 01 03	1	2002	1.577,42	14,28	Geral	1.577,42	0,00	0,00	1.577,42	0	0,00
	2002	117 01 03	1	2002	1.535,21	50,00	Específica	1.535,21	0,00	0,00	1.535,21	0	0,00
	2002	117 01 99	1	2002	1.387,82	12,50	Geral	1.387,82	0,00	0,00	1.387,82	0	0,00
	2003	107 01 02	1	2003	167,23	12,50	Geral	167,23	0,00	0,00	167,23	0	0,00

423

MUNICÍPIO DE GAVIÃO

Mapa síntese por conta

Ano: 2013

Classificação patrimonial	Ano início utilização	GH	Nº de bens	Ano econômico	Valor inicial bruto	Taxa	Tipo de Taxa	Amortizações de exercícios anteriores	Amortizações extraordinárias	Amortizações do exercício	Amortizações acumuladas	Anos de vida esperada	Valor patrimonial líquido
	2003	107 01 99	200	2003	7.838,52	12,50	Geral	7.838,52	0,00	0,00	7.838,52	0	0,00
	2003	107 03 99	5	2003	3.764,24	12,50	Geral	3.764,24	0,00	0,00	3.764,24	0	0,00
	2003	107 05 02	14	2003	700,00	12,50	Geral	700,00	0,00	0,00	700,00	0	0,00
	2003	117 01 03	8	2003	6.558,36	14,28	Geral	6.558,36	0,00	0,00	6.558,36	0	0,00
	2003	117 01 99	2	2003	8.452,38	12,50	Geral	8.452,38	0,00	0,00	8.452,38	0	0,00
	2003	110 25 01	7	2003	6.386,27	14,28	Geral	6.386,27	0,00	0,00	6.386,27	0	0,00
	2004	202 07 03	1	2004	82.877,31	10,00	Geral	74.589,57	0,00	8.287,74	82.877,31	0	0,00
	2004	106 01 99	9	2004	4.476,56	12,50	Geral	4.476,56	0,00	0,00	4.476,56	0	0,00
	2004	106 02 99	7	2004	292,55	12,50	Geral	292,55	0,00	0,00	292,55	0	0,00
	2004	107 01 03	5	2004	1.302,75	12,50	Geral	1.302,75	0,00	0,00	1.302,75	0	0,00
	2004	107 01 99	11	2004	23.425,43	12,50	Geral	23.425,43	0,00	0,00	23.425,43	0	0,00
	2004	107 03 99	1	2004	1.507,61	12,50	Geral	1.507,61	0,00	0,00	1.507,61	0	0,00
	2004	108 03 03	1	2004	2.703,76	20,00	Geral	2.703,76	0,00	0,00	2.703,76	0	0,00
	2004	110 03 02	2	2004	1.408,32	12,50	Geral	1.408,32	0,00	0,00	1.408,32	0	0,00
	2004	110 03 05	2	2004	2.143,58	12,50	Geral	2.143,58	0,00	0,00	2.143,58	0	0,00
	2004	110 03 06	2	2004	3.641,72	12,50	Geral	3.641,72	0,00	0,00	3.641,72	0	0,00
	2004	112 01 99	1	2004	9.373,73	25,00	Geral	9.373,73	0,00	0,00	9.373,73	0	0,00
	2004	117 01 03	3	2004	2.084,93	14,28	Geral	2.084,93	0,00	0,00	2.084,93	0	0,00
	2004	104 03 26	1	2004	116,44	20,00	Geral	116,44	0,00	0,00	116,44	0	0,00
	2004	104 03 99	4	2004	156,11	14,28	Geral	156,11	0,00	0,00	156,11	0	0,00
	2004	104 04 15	1	2004	402,66	20,00	Geral	402,66	0,00	0,00	402,66	0	0,00

423

MUNICÍPIO DE GAVIÃO

Mapa síntese por conta

Ano: 2013

Classificação patrimonial	Ano início utilização	GH	Nº de bens	Ano econômico	Valor inicial bruto	Taxa	Tipo de Taxa	Amortizações de exercícios anteriores	Amortizações extraordinárias	Amortizações do exercício	Amortizações acumuladas	Anos de vida esperada	Valor patrimonial líquido
	2004	113 01 99	16	2004	598,88	25,00	Geral	598,88	0,00	0,00	598,88	0	0,00
	2005	102 01 99	7	2005	5.966,97	14,28	Geral	5.966,97	0,00	0,00	5.966,97	0	0,00
	2005	106 06 99	1	2005	2.500,00	0,00	Geral	0,00	0,00	0,00	0,00	0	2.500,00
	2005	107 01 99	100	2005	13.780,00	12,50	Geral	13.780,00	0,00	0,00	13.780,00	0	0,00
	2005	108 01 01	1	2005	5.178,76	16,66	Geral	5.178,76	0,00	0,00	5.178,76	0	0,00
	2005	117 01 03	4	2005	16.676,29	14,28	Geral	16.676,29	0,00	0,00	16.676,29	0	0,00
	2005	117 01 03	1	2005	2.289,49	25,00	Específica	2.289,49	0,00	0,00	2.289,49	0	0,00
	2005	117 01 99	1	2005	975,40	12,50	Geral	975,40	0,00	0,00	975,40	0	0,00
	2005	118 08 06	1	2005	4.419,75	33,33	Geral	4.419,75	0,00	0,00	4.419,75	0	0,00
	2005	113 01 99	20	2005	497,90	25,00	Geral	497,90	0,00	0,00	497,90	0	0,00
	2006	202 09 02	1	2006	72.008,46	10,00	Geral	50.405,95	0,00	7.200,85	57.606,80	2	14.401,66
	2006	107 01 99	20	2006	2.811,80	12,50	Geral	2.459,80	0,00	352,00	2.811,80	0	0,00
	2006	110 04 11	2	2006	9.084,10	20,00	Geral	9.084,10	0,00	0,00	9.084,10	0	0,00
	2006	110 15 08	1	2006	277,57	14,28	Geral	277,57	0,00	0,00	277,57	0	0,00
	2006	110 15 99	1	2006	288,38	14,28	Geral	288,38	0,00	0,00	288,38	0	0,00
	2006	112 01 99	1	2006	1.982,64	25,00	Geral	1.982,64	0,00	0,00	1.982,64	0	0,00
	2006	117 01 03	5	2006	3.431,45	14,28	Geral	3.431,45	0,00	0,00	3.431,45	0	0,00
	2006	117 01 03	1	2006	3.039,32	16,67	Específica	2.176,55	0,00	431,63	2.608,18	1	431,14
	2006	118 08 06	1	2006	4.506,00	33,33	Geral	4.506,00	0,00	0,00	4.506,00	0	0,00
	2006	110 25 04	2	2006	454,20	25,00	Geral	454,20	0,00	0,00	454,20	0	0,00
	2006	113 01 99	24	2006	107,66	25,00	Geral	107,66	0,00	0,00	107,66	0	0,00

423

MUNICÍPIO DE GAVIÃO

Mapa síntese por conta

Ano: 2013

Classificação patrimonial	Ano início utilização	GH	Nº de bens	Ano econômico	Valor inicial bruto	Taxa	Amortizações de exercícios anteriores	Amortizações extraordinárias	Amortizações do exercício	Amortizações acumuladas	Anos de vida esperada	Valor patrimonial líquido
	2007	101.01.07	6	2007	1.298,69	25,00 Geral	1.298,69	0,00	0,00	1.298,69	0	0,00
	2007	103.01.06	1	2007	1.428,64	12,50 Geral	1.071,48	0,00	178,58	1.250,06	1	178,58
	2007	106.01.99	1	2007	335,77	12,50 Geral	251,82	0,00	41,97	293,79	1	41,98
	2007	107.01.99	1	2007	27.090,49	12,50 Geral	20.317,88	0,00	3.398,31	23.704,17	1	3.388,32
	2007	107.01.99	1	2007	30.395,15	14,29 Especifica	22.664,11	0,00	3.959,56	26.543,67	1	3.851,48
	2007	107.05.14	1	2007	31,62	12,50 Geral	23,70	0,00	3,95	27,65	1	3,97
	2007	107.05.99	1	2007	198,21	12,50 Geral	148,68	0,00	24,78	173,46	1	24,75
	2007	107.08.01	1	2007	12.013,09	50,00 Especifica	12.013,09	0,00	0,00	12.013,09	0	0,00
	2007	108.01.01	2	2007	29.236,73	16,66 Geral	29.236,73	0,00	0,00	29.236,73	0	0,00
	2007	112.01.99	1	2007	1.169,19	25,00 Geral	1.169,19	0,00	0,00	1.169,19	0	0,00
	2007	117.01.03	4	2007	3.778,60	14,28 Geral	3.237,48	0,00	541,12	3.778,60	0	0,00
	2007	117.01.99	1	2007	18.340,84	12,50 Geral	13.755,66	0,00	2.292,61	16.048,27	1	2.292,57
	2007	110.25.04	1	2007	265,49	25,00 Geral	265,49	0,00	0,00	265,49	0	0,00
	2007	104.03.99	80	2007	8.063,32	14,28 Geral	6.907,32	0,00	1.156,00	8.063,32	0	0,00
	2008	201.10.03	1	2008	20.034,96	10,00 Geral	10.017,50	0,00	2.003,50	12.021,00	4	8.013,96
	2008	106.04.47	1	2008	387,92	12,50 Geral	242,45	0,00	48,49	290,94	2	96,98
	2008	109.01.99	4	2008	37.991,23	12,50 Geral	23.744,55	0,00	4.748,91	28.493,46	2	9.497,77
	2008	110.04.11	1	2008	64.746,86	20,00 Geral	64.746,86	0,00	0,00	64.746,86	0	0,00
	2008	112.03.99	1	2008	5.837,83	20,00 Geral	5.837,83	0,00	0,00	5.837,83	0	0,00
	2008	117.01.03	1	2008	150,63	14,28 Geral	107,55	0,00	21,51	129,06	1	21,57
	2008	118.08.06	3	2008	9.458,28	33,33 Geral	9.458,28	0,00	0,00	9.458,28	0	0,00

423

MUNICÍPIO DE GAVIÃO

Mapa síntese por conta

Ano: 2013

Classificação patrimonial	Ano início utilização	GH	Nº de bens	Ano econômico	Valor inicial bruto	Taxa	Tipo de Taxa	Amortizações de exercícios anteriores	Amortizações extraordinárias	Amortizações do exercício	Amortizações acumuladas	Anos de vida esperada	Valor patrimonial líquido
	2009	106 01 99	2	2009	3.109,00	12,50	Geral	1.554,52	0,00	388,63	1.943,15	3	1.165,85
	2009	107 06 02	1	2009	383,50	14,28	Geral	219,04	0,00	54,76	273,80	2	109,70
	2009	108 02 01	2	2009	3.520,00	20,00	Geral	2.816,00	0,00	704,00	3.520,00	0	0,00
	2009	110 04 11	1	2009	29.500,80	25,00	Específica	19.570,20	0,00	3.310,20	22.880,40	2	6.620,40
	2009	110 04 99	1	2009	2.600,00	20,00	Geral	2.080,00	0,00	520,00	2.600,00	0	0,00
	2009	117 01 03	4	2009	2.445,50	14,28	Geral	1.396,88	0,00	349,22	1.746,10	2	699,40
	2009	118 08 06	1	2009	5.469,21	33,33	Geral	5.469,21	0,00	0,00	5.469,21	0	0,00
	2009	110 25 01	5	2009	8.464,46	14,28	Geral	4.834,96	0,00	1.208,74	6.043,70	2	2.420,76
	2009	110 02 02	1	2009	2.106,00	12,50	Geral	1.053,00	0,00	263,25	1.316,25	3	789,75
	2010	102 01 09	4	2010	4.313,00	14,28	Geral	1.847,70	0,00	615,90	2.463,60	3	1.849,40
	2010	106 01 99	6	2010	4.476,00	12,50	Geral	1.678,56	0,00	559,52	2.238,06	4	2.237,92
	2010	107 01 99	4	2010	26.720,00	12,50	Geral	10.019,97	0,00	3.339,99	13.359,96	4	13.360,04
	2010	107 09 03	1	2010	1.200,00	12,50	Geral	450,00	0,00	150,00	600,00	4	600,00
	2010	112 03 99	2	2010	13.190,00	20,00	Geral	7.914,00	0,00	2.638,00	10.552,00	1	2.638,00
	2010	117 01 03	3	2010	4.684,70	14,28	Geral	2.008,91	0,00	668,97	2.675,88	3	2.008,82
	2010	117 01 99	1	2010	21.223,00	12,50	Geral	7.958,64	0,00	2.652,88	10.611,52	4	10.611,48
	2010	107 05 08	5	2010	1.446,25	12,50	Geral	542,40	0,00	180,80	723,20	4	723,05
	2011	117 01 03	2	2011	1.255,20	14,28	Geral	358,48	0,00	179,24	537,72	4	717,48
	2012	102 01 17	3	2012	1.344,00	20,00	Geral	268,80	0,00	268,80	537,60	3	806,40
	2012	106 03 06	57	2012	707,81	25,00	Geral	176,81	0,00	176,81	353,62	2	354,19
	2012	106 03 08	259	2012	3.512,34	25,00	Geral	879,33	0,00	879,33	1.758,66	2	1.758,66

423

MUNICÍPIO DE GAVIÃO

Mapa síntese por conta

Ano: 2013

Classificação patrimonial	Ano início utilização	GH	Nº de bens	Ano econômico	Valor inicial bruto	Taxa	Tipo de Taxa	Amortizações de exercícios anteriores	Amortizações extraordinárias	Amortizações do exercício	Amortizações acumuladas	Anos de vida esperada	Valor patrimonial líquido
423	2012	107 01 99	1	2012	32.348,00	12,50	Geral	4.043,50	0,00	4.043,50	8.087,00	6	24.261,00
	2012	107 06 04	1	2012	1.353,24	12,50	Geral	169,16	0,00	169,16	338,32	6	1.014,92
	2012	111 03 05	1	2012	1.977,00	14,28	Geral	282,32	0,00	282,32	564,64	5	1.412,36
	2012	117 01 03	1	2012	470,00	14,28	Geral	67,12	0,00	67,12	134,24	5	335,76
	2012	117 01 06	1	2012	4.722,00	12,50	Geral	580,25	0,00	580,25	1.180,50	6	3.541,50
	2012	106 05 04	20	2012	411,62	0,00	Geral	0,00	0,00	0,00	0,00	0	411,62
	2012	106 05 06	1898	2012	27.309,77	0,00	Geral	0,00	0,00	0,00	0,00	0	27.309,77
	2013	101 01 02	2	2013	6.071,28	25,00	Geral	0,00	0,00	1.517,82	1.517,82	3	4.553,46
	2013	101 01 99	1	2013	23.849,10	25,00	Geral	0,00	0,00	5.962,28	5.962,28	3	17.886,82
	2013	106 03 14	1	2013	4.859,73	14,28	Geral	0,00	0,00	693,97	693,97	6	4.165,76
	2013	107 01 99	1	2013	5.839,18	12,50	Geral	0,00	0,00	729,90	729,90	7	5.109,28
	2013	107 05 99	1	2013	361,62	12,50	Geral	0,00	0,00	45,20	45,20	7	316,42
	2013	107 06 02	2	2013	1.217,70	14,28	Geral	0,00	0,00	173,88	173,88	6	1.043,82
	2013	107 06 04	1	2013	149,00	12,50	Geral	0,00	0,00	18,63	18,63	7	130,37
	2013	111 02 03	1	2013	700,00	12,50	Geral	0,00	0,00	87,50	87,50	7	612,50
	2013	117 01 03	1	2013	1.220,00	14,28	Geral	0,00	0,00	174,22	174,22	6	1.045,78
	2013	110 25 06	2	2013	5.165,90	14,28	Geral	0,00	0,00	737,69	737,69	6	4.428,21
	Totais da conta 423:		12399		2.433.462,06			2.116.255,23	0,00	86.562,09	2.202.817,32		230.644,74
424	1990	202 02 03	1	2002	15.958,93	50,00	Específica	15.958,93	0,00	0,00	15.958,93	0	0,00
	1991	202 03 04	1	2002	15.354,58	10,00	Geral	15.354,58	0,00	0,00	15.354,58	0	0,00

MUNICÍPIO DE GAVIÃO

Mapa síntese por conta

Ano: 2013

Classificação patrimonial	Ano início utilização	GH	Nº de bens	Ano econômico	Valor inicial bruto	Taxa	Tipo de Taxa	Amortizações de exercícios anteriores	Amortizações extraordinárias	Amortizações do exercício	Amortizações acumuladas	Anos de vida esperada	Valor patrimonial líquido
	1992	202 03 04	1	2002	86.464,42	33,33	Específica	80.387,64	0,00	3.037,93	83.425,57	1	3.038,85
	1992	202 07 03	1	2002	68.052,96	20,00	Específica	68.052,96	0,00	0,00	68.052,96	0	0,00
	1993	202 02 03	1	2002	17.111,02	50,00	Específica	17.111,02	0,00	0,00	17.111,02	0	0,00
	1993	202 06 03	1	2002	32.735,18	20,00	Específica	32.735,18	0,00	0,00	32.735,18	0	0,00
	1994	202 01 01	1	2002	11.354,37	12,50	Geral	11.354,37	0,00	0,00	11.354,37	0	0,00
	1996	202 01 03	1	2002	20.759,62	10,00	Geral	20.759,62	0,00	0,00	20.759,62	0	0,00
	1996	202 03 03	1	2002	35.085,22	50,00	Específica	32.356,89	0,00	1.369,17	33.726,06	1	1.369,16
	1998	202 01 02	1	2002	36.104,99	12,50	Geral	36.104,99	0,00	0,00	36.104,99	0	0,00
	1998	202 01 03	1	2002	27.219,75	10,00	Geral	27.219,75	0,00	0,00	27.219,75	0	0,00
	1998	202 01 03	1	2002	28.652,62	14,29	Específica	28.652,62	0,00	0,00	28.652,62	0	0,00
	1998	202 02 03	1	2002	32.305,46	33,33	Específica	29.385,79	0,00	2.939,67	32.305,46	0	0,00
	1998	202 03 03	1	2002	33.318,14	0,00	Específica	31.405,80	0,00	0,00	31.405,80	0	1.912,34
	1998	206 03 01	2	2002	4.849,66	25,00	Geral	4.849,66	0,00	0,00	4.849,66	0	0,00
	1999	202 06 03	1	2002	29.870,46	100,00	Específica	29.870,46	0,00	0,00	29.870,46	0	0,00
	1999	202 07 04	1	2002	99.510,18	7,14	Geral	99.510,18	0,00	0,00	99.510,18	0	0,00
	2000	202 01 03	1	2002	26.450,62	50,00	Específica	26.450,62	0,00	0,00	26.450,62	0	0,00
	2001	202 02 03	2	2002	2.743,38	10,00	Geral	2.743,38	0,00	0,00	2.743,38	0	0,00
	2001	202 02 03	1	2002	12.116,93	100,00	Específica	12.116,93	0,00	0,00	12.116,93	0	0,00
	2001	202 03 03	1	2002	299,28	10,00	Geral	299,28	0,00	0,00	299,28	0	0,00
	2001	202 03 04	1	2002	48.128,64	16,67	Específica	34.865,62	0,00	4.756,24	39.621,86	2	9.506,78
	2001	202 06 03	3	2002	32.421,86	12,50	Geral	32.421,86	0,00	0,00	32.421,86	0	0,00

424

MUNICÍPIO DE GAVIÃO

Mapa síntese por conta

Ano: 2013

Classificação patrimonial	Ano início utilização	GH	Nº de bens	Ano econômico	Valor inicial bruto	Taxa	Tipo de Taxa	Amortizações de exercícios anteriores	Amortizações extraordinárias	Amortizações do exercício	Amortizações acumuladas	Anos de vida esperada	Valor patrimonial líquido
	2001	202 06 03	1	2002	8.900,81	14,29	Específica	8.900,81	0,00	0,00	8.900,81	0	0,00
	2001	202 07 04	2	2002	42.397,82	7,14	Geral	42.397,82	0,00	0,00	42.397,82	0	0,00
	2001	202 07 04	1	2002	93.756,56	50,00	Específica	76.856,56	0,00	16.900,00	93.756,56	0	0,00
	2001	202 07 04	1	2002	54.356,27	25,00	Específica	34.556,58	0,00	4.949,92	39.506,50	3	14.849,77
	2001	206 03 01	3	2002	224,46	25,00	Geral	224,46	0,00	0,00	224,46	0	0,00
	2002	202 01 02	2	2002	21.412,88	12,50	Geral	21.412,88	0,00	0,00	21.412,88	0	0,00
	2003	202 06 03	1	2003	47.392,80	100,00	Específica	47.392,80	0,00	0,00	47.392,80	0	0,00
	2004	202 01 03	1	2004	32.520,65	50,00	Específica	27.968,08	0,00	4.552,57	32.520,65	0	0,00
	2004	202 02 03	1	2004	23.457,43	10,00	Geral	21.111,66	0,00	2.345,77	23.457,43	0	0,00
	2004	202 02 03	1	2004	25.715,45	50,00	Específica	22.240,69	0,00	3.474,76	25.715,45	0	0,00
	2004	202 03 03	1	2004	19.808,86	20,00	Específica	17.716,58	0,00	2.092,28	19.808,86	0	0,00
	2004	202 06 03	2	2004	92.018,41	100,00	Específica	92.018,41	0,00	0,00	92.018,41	0	0,00
	2005	202 02 03	1	2005	22.797,13	10,00	Geral	18.237,68	0,00	2.279,71	20.517,39	1	2.279,74
	2005	202 05 04	1	2005	40.021,24	25,00	Específica	27.380,00	0,00	3.160,31	30.540,31	3	9.480,93
	2006	202 01 02	1	2006	34.230,05	12,50	Geral	29.951,32	0,00	4.278,73	34.230,05	0	0,00
	2006	202 01 03	1	2006	33.201,63	20,00	Específica	19.990,32	0,00	2.642,26	22.632,58	4	10.569,05
	2007	202 01 03	1	2007	28.365,85	20,00	Específica	13.978,93	0,00	3.596,73	17.575,66	3	10.780,19
	2008	202 01 03	1	2008	20.564,30	10,00	Geral	10.282,15	0,00	2.058,43	12.338,58	4	8.225,72
	2009	202 03 01	2	2009	22.528,73	12,50	Geral	11.284,40	0,00	2.816,10	14.080,50	3	8.448,23
	2009	202 04 03	1	2009	84.750,00	10,00	Geral	33.900,00	0,00	8.475,00	42.375,00	5	42.375,00
	2009	202 06 03	1	2009	49.894,70	12,50	Geral	24.947,36	0,00	6.236,84	31.184,20	3	18.710,50

MUNICÍPIO DE GAVIÃO

Mapa síntese por conta

Ano: 2013

Classificação patrimonial	Ano início utilização	GH	Nº de bens	Ano econômico	Valor inicial bruto	Taxa	Tipo de Taxa	Amortizações de exercícios anteriores	Amortizações extraordinárias	Amortizações do exercício	Amortizações acumuladas	Anos de vida esperada	Valor patrimonial líquido
424	2011	107 04 01	1	2011	715,00	12,50	Geral	178,76	0,00	89,38	288,14	5	446,86
	2012	202 01 03	1	2012	19.918,70	10,00	Geral	1.991,87	0,00	1.991,87	3.983,74	8	15.934,98
	2012	107 04 02	1	2012	900,00	12,50	Geral	112,50	0,00	112,50	225,00	6	875,00
	2013	201 02 03	1	2013	31.600,00	12,50	Geral	0,00	0,00	3.950,00	3.950,00	7	27.650,00
	2013	107 04 01	1	2013	950,00	12,50	Geral	0,00	0,00	118,75	118,75	7	831,25
	2013	107 04 02	2	2013	1.300,00	12,50	Geral	0,00	0,00	162,50	162,50	7	1.137,50
	Totais da conta 424:				1.572.576,00			1.295.980,75	0,00	86.385,42	1.384.346,17		188.231,83
425	1989	107 01 13	1	2002	41,40	12,50	Geral	41,40	0,00	0,00	41,40	0	0,00
	1990	111 02 01	2	2002	46,10	25,00	Geral	46,10	0,00	0,00	46,10	0	0,00
	1992	110 04 11	1	2002	334,19	20,00	Geral	334,19	0,00	0,00	334,19	0	0,00
	1992	110 04 99	1	2002	110,88	20,00	Geral	110,88	0,00	0,00	110,88	0	0,00
	1982	110 16 10	1	2002	840,94	20,00	Geral	840,94	0,00	0,00	840,94	0	0,00
	1993	104 07 99	1	2002	202,51	12,50	Geral	202,51	0,00	0,00	202,51	0	0,00
	1993	109 03 03	1	2002	862,12	20,00	Geral	862,12	0,00	0,00	862,12	0	0,00
	1984	110 15 01	1	2002	242,15	14,28	Geral	242,15	0,00	0,00	242,15	0	0,00
	1985	110 15 99	1	2002	96,73	14,28	Geral	96,73	0,00	0,00	96,73	0	0,00
	1985	111 02 99	1	2002	180,36	25,00	Geral	180,36	0,00	0,00	180,36	0	0,00
	1986	109 03 03	1	2002	469,95	20,00	Geral	469,95	0,00	0,00	469,95	0	0,00
	1986	110 15 99	2	2002	514,56	14,28	Geral	514,56	0,00	0,00	514,56	0	0,00
	1986	110 16 11	1	2002	169,65	20,00	Geral	169,65	0,00	0,00	169,65	0	0,00

MUNICÍPIO DE GAVIÃO

Mapa síntese por conta

Ano: 2013

Classificação patrimonial	Ano início utilização	GH	Nº de bens	Ano econômico	Valor inicial bruto	Taxa	Tipo de Taxa	Amortizações de exercícios anteriores	Amortizações extraordinárias	Amortizações do exercício	Amortizações acumuladas	Anos de vida esperada	Valor patrimonial líquido
	1986	110 20 03	3	2002	127,70	12,50	Geral	127,70	0,00	0,00	127,70	0	0,00
	1997	110 15 01	1	2002	175,08	14,28	Geral	175,08	0,00	0,00	175,08	0	0,00
	1997	110 15 99	2	2002	866,43	14,28	Geral	866,43	0,00	0,00	866,43	0	0,00
	1998	110 20 03	1	2002	41,65	12,50	Geral	41,65	0,00	0,00	41,65	0	0,00
	1988	111 02 02	1	2002	230,52	20,00	Geral	230,52	0,00	0,00	230,52	0	0,00
	1998	111 04 01	1	2002	379,34	7,14	Geral	379,34	0,00	0,00	379,34	0	0,00
	1999	104 07 18	1	2002	379,34	16,66	Geral	379,34	0,00	0,00	379,34	0	0,00
	1999	110 04 11	1	2002	751,96	20,00	Geral	751,96	0,00	0,00	751,96	0	0,00
	1999	110 16 11	1	2002	299,28	20,00	Geral	299,28	0,00	0,00	299,28	0	0,00
	1999	111 02 01	1	2002	1.327,68	25,00	Geral	1.327,68	0,00	0,00	1.327,68	0	0,00
	2000	104 07 99	2	2002	13,47	12,50	Geral	13,47	0,00	0,00	13,47	0	0,00
	2000	107 01 13	2	2002	97,29	12,50	Geral	97,29	0,00	0,00	97,29	0	0,00
	2000	109 03 03	1	2002	835,49	20,00	Geral	835,49	0,00	0,00	835,49	0	0,00
	2000	110 15 05	1	2002	293,61	14,28	Geral	293,61	0,00	0,00	293,61	0	0,00
	2000	110 15 10	2	2002	554,12	14,28	Geral	554,12	0,00	0,00	554,12	0	0,00
	2000	110 16 02	1	2002	846,21	20,00	Geral	846,21	0,00	0,00	846,21	0	0,00
	2000	110 20 03	1	2002	34,37	12,50	Geral	34,37	0,00	0,00	34,37	0	0,00
	2000	111 02 01	1	2002	723,66	25,00	Geral	723,66	0,00	0,00	723,66	0	0,00
	2000	111 02 03	1	2002	269,35	12,50	Geral	269,35	0,00	0,00	269,35	0	0,00
	2000	110 16 10	1	2002	178,00	20,00	Geral	178,00	0,00	0,00	178,00	0	0,00
	2001	104 07 99	5	2002	55,87	12,50	Geral	55,87	0,00	0,00	55,87	0	0,00

425

MUNICÍPIO DE GAVIÃO

Mapa síntese por conta

Ano: 2013

Classificação patrimonial	Ano início utilização	GH	Nº de bens	Ano econômico	Valor inicial bruto	Taxa	Tipo de Taxa	Amortizações de exercícios anteriores	Amortizações extraordinárias	Amortizações do exercício	Amortizações acumuladas	Anos de vida esperada	Valor patrimonial líquido
2001	107 01 13		13	2002	479,97	12,50	Geral	478,97	0,00	0,00	479,97	0	0,00
2001	107 03 99		2	2002	29,93	12,50	Geral	29,93	0,00	0,00	29,93	0	0,00
2001	109 02 02		1	2002	14,96	20,00	Geral	14,96	0,00	0,00	14,96	0	0,00
2001	109 03 03		9	2002	658,44	20,00	Geral	658,44	0,00	0,00	658,44	0	0,00
2001	109 03 06		1	2002	99,76	25,00	Geral	99,76	0,00	0,00	99,76	0	0,00
2001	110 04 01		36	2002	1.110,80	14,28	Geral	1.110,80	0,00	0,00	1.110,80	0	0,00
2001	110 04 11		1	2002	349,16	20,00	Geral	349,16	0,00	0,00	349,16	0	0,00
2001	110 04 99		52	2002	494,28	20,00	Geral	494,28	0,00	0,00	494,28	0	0,00
2001	110 15 01		1	2002	94,77	14,28	Geral	94,77	0,00	0,00	94,77	0	0,00
2001	110 15 05		2	2002	159,62	14,28	Geral	159,62	0,00	0,00	159,62	0	0,00
2001	110 16 01		1	2002	12,47	12,50	Geral	12,47	0,00	0,00	12,47	0	0,00
2001	110 16 02		3	2002	1.371,69	20,00	Geral	1.371,69	0,00	0,00	1.371,69	0	0,00
2001	110 16 11		18	2002	1.328,19	20,00	Geral	1.328,19	0,00	0,00	1.328,19	0	0,00
2001	110 16 15		3	2002	748,20	14,28	Geral	748,20	0,00	0,00	748,20	0	0,00
2001	110 20 01		1	2002	598,56	12,50	Geral	598,56	0,00	0,00	598,56	0	0,00
2001	111 01 99		1	2002	423,98	12,50	Geral	423,98	0,00	0,00	423,98	0	0,00
2001	111 02 01		4	2002	149,64	25,00	Geral	149,64	0,00	0,00	149,64	0	0,00
2001	111 02 03		2	2002	473,86	12,50	Geral	473,86	0,00	0,00	473,86	0	0,00
2001	111 02 99		2	2002	440,78	25,00	Geral	440,78	0,00	0,00	440,78	0	0,00
2001	111 04 03		1	2002	149,64	12,50	Geral	149,64	0,00	0,00	149,64	0	0,00
2001	111 04 05		3	2002	384,08	12,50	Geral	384,08	0,00	0,00	384,08	0	0,00

425

MUNICÍPIO DE GAVIÃO

Mapa síntese por conta

Ano: 2013

Classificação patrimonial	Ano início utilização	GH	Nº de bens	Ano econômico	Valor inicial bruto	Taxa	Tipo de Taxa	Amortizações de exercícios anteriores	Amortizações extraordinárias	Amortizações do exercício	Amortizações acumuladas	Anos de vida esperada	Valor patrimonial líquido
2001	112.03.99		20	2002	1.108,80	20,00	Geral	1.108,80	0,00	0,00	1.108,80	0	0,00
2001	118.07.04		1	2002	14,96	14,28	Geral	14,96	0,00	0,00	14,96	0	0,00
2001	110.25.05		2	2002	1.097,36	14,28	Geral	1.097,36	0,00	0,00	1.097,36	0	0,00
2001	104.03.07		1	2002	249,40	20,00	Geral	249,40	0,00	0,00	249,40	0	0,00
2001	110.04.03		25	2002	4.668,75	25,00	Geral	4.668,75	0,00	0,00	4.668,75	0	0,00
2001	110.16.10		2	2002	199,52	20,00	Geral	199,52	0,00	0,00	199,52	0	0,00
2001	110.02.01		1	2002	124,70	12,50	Geral	124,70	0,00	0,00	124,70	0	0,00
2001	113.01.10		1	2002	14,96	25,00	Geral	14,96	0,00	0,00	14,96	0	0,00
2002	104.07.99		1	2002	232,30	12,50	Geral	232,30	0,00	0,00	232,30	0	0,00
2002	109.03.03		1	2002	699,88	20,00	Geral	699,88	0,00	0,00	699,88	0	0,00
2003	109.01.99		1	2003	1.947,82	12,50	Geral	1.947,82	0,00	0,00	1.947,82	0	0,00
2003	110.04.99		50	2003	436,49	20,00	Geral	436,49	0,00	0,00	436,49	0	0,00
2003	110.15.01		1	2003	209,77	14,28	Geral	209,77	0,00	0,00	209,77	0	0,00
2003	110.15.99		1	2003	105,15	14,28	Geral	105,15	0,00	0,00	105,15	0	0,00
2003	111.02.01		1	2003	607,37	25,00	Geral	607,37	0,00	0,00	607,37	0	0,00
2003	116.07.99		1	2003	2.000,95	12,50	Geral	2.000,95	0,00	0,00	2.000,95	0	0,00
2004	107.01.13		1	2004	786,38	12,50	Geral	786,38	0,00	0,00	786,38	0	0,00
2004	107.03.99		2	2004	65,24	12,50	Geral	65,24	0,00	0,00	65,24	0	0,00
2004	107.08.01		1	2004	233,31	20,00	Geral	233,31	0,00	0,00	233,31	0	0,00
2004	109.03.03		3	2004	1.319,58	20,00	Geral	1.319,58	0,00	0,00	1.319,58	0	0,00
2004	110.04.11		2	2004	651,36	20,00	Geral	651,36	0,00	0,00	651,36	0	0,00

425

MUNICÍPIO DE GAVIÃO

Mapa síntese por conta

Ano: 2013

Classificação patrimonial	Ano início utilização	GH	Nº de bens	Ano econômico	Valor inicial bruto	Taxa	Tipo de Taxa	Amortizações de exercícios anteriores	Amortizações extraordinárias	Amortizações do exercício	Amortizações acumuladas	Anos de vida esperada	Valor patrimonial líquido
	2004	110 16 11	1	2004	206,05	20,00	Geral	206,05	0,00	0,00	206,05	0	0,00
	2004	118 07 03	9	2004	165,72	25,00	Geral	165,72	0,00	0,00	165,72	0	0,00
	2004	104 03 07	2	2004	1.764,61	20,00	Geral	1.764,61	0,00	0,00	1.764,61	0	0,00
	2005	107 01 13	1	2005	106,07	12,50	Geral	106,07	0,00	0,00	106,07	0	0,00
	2005	109 02 02	1	2005	378,35	20,00	Geral	378,35	0,00	0,00	378,35	0	0,00
	2005	109 03 03	1	2005	526,35	20,00	Geral	526,35	0,00	0,00	526,35	0	0,00
	2005	110 16 02	1	2005	813,59	20,00	Geral	813,59	0,00	0,00	813,59	0	0,00
	2005	104 03 07	1	2005	10.616,74	50,00	Específica	10.616,74	0,00	0,00	10.616,74	0	0,00
	2006	110 16 11	1	2006	380,01	0,00	Específica	238,55	0,00	0,00	238,55	0	151,46
	2006	110 16 11	2	2006	337,64	20,00	Geral	337,64	0,00	0,00	337,64	0	0,00
	2006	111 02 01	1	2006	385,71	25,00	Geral	385,71	0,00	0,00	385,71	0	0,00
	2006	111 04 05	3	2006	831,56	12,50	Geral	727,58	0,00	103,98	831,56	0	0,00
	2006	118 05 99	2	2006	7.162,18	12,50	Geral	6.266,89	0,00	895,29	7.162,18	0	0,00
	2007	107 07 04	1	2007	545,22	14,28	Geral	467,16	0,00	78,06	545,22	0	0,00
	2007	107 08 02	5	2007	905,60	25,00	Geral	905,60	0,00	0,00	905,60	0	0,00
	2007	107 09 05	10	2007	2.914,80	12,50	Geral	2.186,40	0,00	364,40	2.550,80	1	364,00
	2007	110 15 01	1	2007	267,43	14,28	Geral	229,14	0,00	38,29	267,43	0	0,00
	2007	110 15 01	1	2007	378,13	33,33	Específica	303,00	0,00	75,13	378,13	0	0,00
	2007	110 15 99	2	2007	882,85	14,28	Geral	756,42	0,00	126,43	882,85	0	0,00
	2007	111 02 01	4	2007	5.311,37	25,00	Geral	5.311,37	0,00	0,00	5.311,37	0	0,00
	2007	112 03 99	1	2007	2.896,79	20,00	Geral	2.896,79	0,00	0,00	2.896,79	0	0,00

425

MUNICÍPIO DE GAVIÃO

Mapa síntese por conta

Ano: 2013

Classificação patrimonial	Ano início utilização	GH	Nº de bens	Ano econômico	Valor inicial bruto	Taxa	Tipo de Taxa	Amortizações de exercícios anteriores	Amortizações extraordinárias	Amortizações do exercício	Amortizações acumuladas	Anos de vida esperada	Valor patrimonial líquido
	2008	108 03 03	1	2008	349,02	20,00	Geral	349,02	0,00	0,00	349,02	0	0,00
	2008	110 15 01	1	2008	192,57	14,28	Geral	137,50	0,00	27,50	165,00	1	27,57
	2008	110 15 99	3	2008	6 770,24	14,28	Geral	4.833,95	0,00	968,79	5.800,74	1	968,50
	2008	110 16 11	2	2008	202,72	20,00	Geral	202,72	0,00	0,00	202,72	0	0,00
	2008	111 02 01	2	2008	1.715,72	25,00	Geral	1.715,72	0,00	0,00	1.715,72	0	0,00
	2008	104 03 07	2	2008	1.914,40	20,00	Geral	1.914,40	0,00	0,00	1.914,40	0	0,00
	2008	104 03 07	1	2008	1.009,04	50,00	Específica	1.009,04	0,00	0,00	1.009,04	0	0,00
	2009	104 07 23	1	2009	11.024,51	16,66	Geral	7.346,72	0,00	1.836,88	9.183,40	1	1.841,11
	2009	107 08 01	2	2009	460,00	20,00	Geral	368,00	0,00	92,00	460,00	0	0,00
	2009	110 16 11	2	2009	2.095,00	20,00	Geral	1.676,00	0,00	419,00	2.095,00	0	0,00
	2009	111 02 03	9	2009	5.320,70	12,50	Geral	2.660,32	0,00	665,08	3.325,40	3	1.995,30
	2009	105 01 06	1	2009	1.899,87	14,28	Geral	1.085,20	0,00	271,30	1.356,50	2	543,37
	2010	110 15 05	1	2010	95,00	14,28	Geral	40,71	0,00	13,57	54,28	3	40,72
	2010	110 15 10	1	2010	241,20	14,28	Geral	103,32	0,00	34,44	137,76	3	103,44
	2011	107 08 01	1	2011	7 650,69	20,00	Geral	3.060,28	0,00	1.530,14	4.590,42	2	3.060,27
	2011	112 01 99	2	2011	1.456,92	25,00	Geral	728,48	0,00	364,24	1.092,72	1	364,20
	2012	107 08 01	1	2012	8.850,00	20,00	Geral	1.770,00	0,00	1.770,00	3.540,00	3	5.310,00
	2012	117 05 99	2	2012	738,00	12,50	Geral	92,26	0,00	82,26	184,52	6	553,48
	2013	107 06 04	2	2013	1.010,00	12,50	Geral	0,00	0,00	126,25	126,25	7	883,75
	2013	107 06 99	1	2013	28,97	14,28	Geral	0,00	0,00	4,14	4,14	6	24,83
	2013	110 03 06	1	2013	2.640,00	12,50	Geral	0,00	0,00	330,00	330,00	7	2.310,00

425

MUNICÍPIO DE GAVIÃO

Mapa síntese por conta

Ano: 2013

Classificação patrimonial	Ano início utilização	GH	Nº de bens	Ano econômico	Valor inicial bruto	Taxa	Tipo de Taxa	Amortizações de exercícios anteriores	Amortizações extraordinárias	Amortizações do exercício	Amortizações acumuladas	Anos de vida esperada	Valor patrimonial líquido
425	2013	110 04 99	2	2013	833,01	20,00	Geral	0,00	0,00	166,60	166,60	4	666,41
	2013	111 02 02	1	2013	98,40	20,00	Geral	0,00	0,00	19,68	19,68	4	78,72
	2013	111 02 03	4	2013	5.910,78	12,50	Geral	0,00	0,00	738,86	738,86	7	5.171,92
Totais da conta 425:													
			419		139.332,32			103.722,16	0,00	11.150,11	114.872,27		24.460,05
426	1989	107 02 20	24	2002	270,68	20,00	Geral	270,68	0,00	0,00	270,68	0	0,00
	1989	107 08 01	1	2002	109,74	20,00	Geral	109,74	0,00	0,00	109,74	0	0,00
	1990	101 01 99	1	2002	874,35	25,00	Geral	874,35	0,00	0,00	874,35	0	0,00
	1990	103 01 01	1	2002	242,40	12,50	Geral	242,40	0,00	0,00	242,40	0	0,00
	1990	103 01 10	3	2002	765,85	12,50	Geral	765,85	0,00	0,00	765,85	0	0,00
	1990	107 04 15	1	2002	22,45	12,50	Geral	22,45	0,00	0,00	22,45	0	0,00
	1990	107 05 07	1	2002	13,72	12,50	Geral	13,72	0,00	0,00	13,72	0	0,00
	1991	103 02 06	2	2002	1.575,70	20,00	Geral	1.575,70	0,00	0,00	1.575,70	0	0,00
	1991	107 01 19	1	2002	53,50	12,50	Geral	53,50	0,00	0,00	53,50	0	0,00
	1991	107 01 20	1	2002	38,73	12,50	Geral	38,73	0,00	0,00	38,73	0	0,00
	1992	103 02 06	1	2002	654,11	20,00	Geral	654,11	0,00	0,00	654,11	0	0,00
	1992	107 01 99	2	2002	30,08	12,50	Geral	30,08	0,00	0,00	30,08	0	0,00
	1992	107 04 15	1	2002	24,89	12,50	Geral	24,89	0,00	0,00	24,89	0	0,00
	1992	107 06 04	1	2002	163,61	12,50	Geral	163,61	0,00	0,00	163,61	0	0,00
	1993	103 01 01	1	2002	137,82	12,50	Geral	137,82	0,00	0,00	137,82	0	0,00
	1993	103 01 05	1	2002	105,25	12,50	Geral	105,25	0,00	0,00	105,25	0	0,00

MUNICÍPIO DE GAVIÃO

Mapa síntese por conta

Ano: 2013

Classificação patrimonial	Ano início utilização	GH	Nº de bens	Ano econômico	Valor inicial bruto	Taxa	Tipo de Taxa	Amortizações de exercícios anteriores	Amortizações extraordinárias	Amortizações do exercício	Amortizações acumuladas	Anos de vida esperada	Valor patrimonial líquido
	1993	103 01 10	1	2002	145,92	12,50	Geral	145,92	0,00	0,00	145,92	0	0,00
	1993	103 01 12	1	2002	202,80	12,50	Geral	202,80	0,00	0,00	202,80	0	0,00
	1993	107 01 99	2	2002	28,94	12,50	Geral	28,94	0,00	0,00	28,94	0	0,00
	1994	102 01 13	2	2002	40,50	12,50	Geral	40,50	0,00	0,00	40,50	0	0,00
	1994	102 01 19	6	2002	260,94	12,50	Geral	260,94	0,00	0,00	260,94	0	0,00
	1994	107 01 99	6	2002	76,38	12,50	Geral	76,38	0,00	0,00	76,38	0	0,00
	1995	101 01 07	1	2002	653,62	25,00	Geral	653,62	0,00	0,00	653,62	0	0,00
	1995	101 01 99	1	2002	414,00	25,00	Geral	414,00	0,00	0,00	414,00	0	0,00
	1995	102 01 19	1	2002	40,56	12,50	Geral	40,56	0,00	0,00	40,56	0	0,00
	1995	103 01 01	17	2002	4.567,88	12,50	Geral	4.567,88	0,00	0,00	4.567,88	0	0,00
	1995	103 01 04	8	2002	2.521,72	12,50	Geral	2.521,72	0,00	0,00	2.521,72	0	0,00
	1995	103 01 05	18	2002	4.288,21	12,50	Geral	4.288,21	0,00	0,00	4.288,21	0	0,00
	1995	103 01 10	1	2002	523,48	12,50	Geral	523,48	0,00	0,00	523,48	0	0,00
	1995	103 01 12	12	2002	3.681,31	12,50	Geral	3.681,31	0,00	0,00	3.681,31	0	0,00
	1995	103 02 04	1	2002	133,06	20,00	Geral	133,06	0,00	0,00	133,06	0	0,00
	1995	107 01 16	3	2002	437,69	12,50	Geral	437,69	0,00	0,00	437,69	0	0,00
	1996	101 01 03	1	2002	1.458,98	25,00	Geral	1.458,98	0,00	0,00	1.458,98	0	0,00
	1996	101 01 07	4	2002	2.325,62	25,00	Geral	2.325,62	0,00	0,00	2.325,62	0	0,00
	1996	101 01 10	6	2002	14.438,10	25,00	Geral	14.438,10	0,00	0,00	14.438,10	0	0,00
	1996	101 01 12	1	2002	525,23	25,00	Geral	525,23	0,00	0,00	525,23	0	0,00
	1996	101 01 13	6	2002	1.459,00	25,00	Geral	1.459,00	0,00	0,00	1.459,00	0	0,00

426

MUNICÍPIO DE GAVIÃO

Mapa síntese por conta

Ano: 2013

Classificação patrimonial	Ano início utilização	GH	Nº de bens	Ano econômico	Valor inicial bruto	Taxa	Tipo de Taxa	Amortizações de exercícios anteriores	Amortizações extraordinárias	Amortizações do exercício	Amortizações acumuladas	Anos de vida esperada	Valor patrimonial líquido
	1996	101 01 15	5	2002	58,35	25,00	Geral	58,35	0,00	0,00	58,35	0	0,00
	1996	101 01 21	5	2002	99,22	25,00	Geral	99,22	0,00	0,00	99,22	0	0,00
	1996	101 02 03	7	2002	12.827,39	33,33	Geral	12.827,39	0,00	0,00	12.827,39	0	0,00
	1996	101 02 04	2	2002	1.420,57	33,33	Geral	1.420,57	0,00	0,00	1.420,57	0	0,00
	1996	103 01 01	1	2002	223,92	12,50	Geral	223,92	0,00	0,00	223,92	0	0,00
	1996	103 01 05	15	2002	3.155,34	12,50	Geral	3.155,34	0,00	0,00	3.155,34	0	0,00
	1996	103 01 08	1	2002	184,88	12,50	Geral	184,88	0,00	0,00	184,88	0	0,00
	1996	103 01 10	1	2002	275,79	12,50	Geral	275,79	0,00	0,00	275,79	0	0,00
	1996	103 01 12	9	2002	5.140,49	12,50	Geral	5.140,49	0,00	0,00	5.140,49	0	0,00
	1996	103 02 01	1	2002	13,77	12,50	Geral	13,77	0,00	0,00	13,77	0	0,00
	1996	103 03 01	1	2002	2.833,62	20,00	Geral	2.833,62	0,00	0,00	2.833,62	0	0,00
	1996	107 01 99	2	2002	28,84	12,50	Geral	28,84	0,00	0,00	28,84	0	0,00
	1996	107 02 04	4	2002	567,04	25,00	Geral	567,04	0,00	0,00	567,04	0	0,00
	1996	107 02 16	3	2002	1.994,70	33,33	Geral	1.994,70	0,00	0,00	1.994,70	0	0,00
	1996	107 02 19	3	2002	261,87	12,50	Geral	261,87	0,00	0,00	261,87	0	0,00
	1997	101 01 10	1	2002	859,16	25,00	Geral	859,16	0,00	0,00	859,16	0	0,00
	1997	101 01 13	1	2002	268,45	25,00	Geral	268,45	0,00	0,00	268,45	0	0,00
	1997	101 01 21	1	2002	14,01	25,00	Geral	14,01	0,00	0,00	14,01	0	0,00
	1997	101 01 99	1	2002	414,00	25,00	Geral	414,00	0,00	0,00	414,00	0	0,00
	1997	101 02 03	1	2002	404,43	33,33	Geral	404,43	0,00	0,00	404,43	0	0,00
	1997	102 01 01	1	2002	3.770,91	12,50	Geral	3.770,91	0,00	0,00	3.770,91	0	0,00

MUNICÍPIO DE GAVIÃO

Mapa síntese por conta

Ano: 2013

Classificação patrimonial	Ano início utilização	GH	Nº de bens	Ano econômico	Valor inicial bruto	Taxa	Amortizações de exercícios anteriores	Amortizações extraordinárias	Amortizações do exercício	Amortizações acumuladas	Anos de vida esperada	Valor patrimonial líquido
	1997	102 01 13	2	2002	432,08	12,50 Geral	432,08	0,00	0,00	432,08	0	0,00
	1997	102 01 19	9	2002	494,91	12,50 Geral	494,91	0,00	0,00	494,91	0	0,00
	1997	103 01 01	2	2002	747,41	12,50 Geral	747,41	0,00	0,00	747,41	0	0,00
	1997	103 01 04	1	2002	168,07	12,50 Geral	168,07	0,00	0,00	168,07	0	0,00
	1997	103 01 05	14	2002	2.879,63	12,50 Geral	2.879,63	0,00	0,00	2.879,63	0	0,00
	1997	103 01 08	5	2002	1.167,20	12,50 Geral	1.167,20	0,00	0,00	1.167,20	0	0,00
	1997	103 01 12	7	2002	2.992,53	12,50 Geral	2.992,53	0,00	0,00	2.992,53	0	0,00
	1997	103 02 08	1	2002	5,55	12,50 Geral	5,55	0,00	0,00	5,55	0	0,00
	1997	103 03 03	1	2002	39,26	20,00 Geral	39,26	0,00	0,00	39,26	0	0,00
	1997	107 01 99	8	2002	127,92	12,50 Geral	127,92	0,00	0,00	127,92	0	0,00
	1997	107 02 04	9	2002	366,96	25,00 Geral	366,96	0,00	0,00	366,96	0	0,00
	1997	107 02 99	11	2002	519,15	12,50 Geral	519,15	0,00	0,00	519,15	0	0,00
	1997	112 01 99	1	2002	1.204,60	25,00 Geral	1.204,60	0,00	0,00	1.204,60	0	0,00
	1997	104 01 13	1	2002	356,64	12,50 Geral	356,64	0,00	0,00	356,64	0	0,00
	1998	101 01 07	1	2002	227,60	25,00 Geral	227,60	0,00	0,00	227,60	0	0,00
	1998	101 01 10	1	2002	1.021,29	25,00 Geral	1.021,29	0,00	0,00	1.021,29	0	0,00
	1998	101 01 13	1	2002	320,98	25,00 Geral	320,98	0,00	0,00	320,98	0	0,00
	1998	101 01 15	2	2002	58,36	25,00 Geral	58,36	0,00	0,00	58,36	0	0,00
	1998	101 01 21	1	2002	29,18	25,00 Geral	29,18	0,00	0,00	29,18	0	0,00
	1998	101 02 02	1	2002	102,13	33,33 Geral	102,13	0,00	0,00	102,13	0	0,00
	1998	101 02 03	1	2002	74,82	33,33 Geral	74,82	0,00	0,00	74,82	0	0,00

426

MUNICÍPIO DE GAVIÃO

Mapa síntese por conta

Ano: 2013

Classificação patrimonial	Ano início utilização	GH	Nº de bens	Ano econômico	Valor inicial bruto	Taxa	Tipo de Taxa	Amortizações de exercícios anteriores	Amortizações extraordinárias	Amortizações do exercício	Amortizações acumuladas	Anos de vida esperada	Valor patrimonial líquido
426	1998	101 02 04	1	2002	817,03	33,33	Geral	817,03	0,00	0,00	817,03	0	0,00
	1998	103 01 01	2	2002	577,24	12,50	Geral	577,24	0,00	0,00	577,24	0	0,00
	1998	103 01 04	1	2002	211,84	12,50	Geral	211,84	0,00	0,00	211,84	0	0,00
	1998	103 01 05	4	2002	667,64	12,50	Geral	667,64	0,00	0,00	667,64	0	0,00
	1998	103 01 10	1	2002	357,44	12,50	Geral	357,44	0,00	0,00	357,44	0	0,00
	1998	103 02 04	1	2002	69,71	20,00	Geral	69,71	0,00	0,00	69,71	0	0,00
	1998	103 03 05	1	2002	661,81	20,00	Geral	661,81	0,00	0,00	661,81	0	0,00
	1998	104 06 19	1	2002	42,40	20,00	Geral	42,40	0,00	0,00	42,40	0	0,00
	1998	107 02 04	4	2002	750,45	25,00	Geral	750,45	0,00	0,00	750,45	0	0,00
	1998	107 04 01	1	2002	1.167,19	12,50	Geral	1.167,19	0,00	0,00	1.167,19	0	0,00
	1999	101 01 01	3	2002	1.548,10	12,50	Geral	1.548,10	0,00	0,00	1.548,10	0	0,00
	1999	101 01 02	1	2002	10.150,79	25,00	Geral	10.150,79	0,00	0,00	10.150,79	0	0,00
	1999	101 01 03	12	2002	7.030,09	25,00	Geral	7.030,09	0,00	0,00	7.030,09	0	0,00
	1999	101 01 05	1	2002	335,57	25,00	Geral	335,57	0,00	0,00	335,57	0	0,00
	1999	101 01 06	1	2002	1.167,19	25,00	Geral	1.167,19	0,00	0,00	1.167,19	0	0,00
	1999	101 01 07	5	2002	2.101,73	25,00	Geral	2.101,73	0,00	0,00	2.101,73	0	0,00
	1999	101 01 08	4	2002	291,80	25,00	Geral	291,80	0,00	0,00	291,80	0	0,00
	1999	101 01 10	12	2002	12.260,66	25,00	Geral	12.260,66	0,00	0,00	12.260,66	0	0,00
	1999	101 01 12	1	2002	72,95	25,00	Geral	72,95	0,00	0,00	72,95	0	0,00
	1999	101 01 13	13	2002	5.003,36	25,00	Geral	5.003,36	0,00	0,00	5.003,36	0	0,00
	1999	101 01 15	11	2002	168,36	25,00	Geral	168,36	0,00	0,00	168,36	0	0,00

MUNICÍPIO DE GAVIÃO

Mapa síntese por conta

Ano: 2013

Classificação patrimonial	Ano início utilização	GH	Nº de bens	Ano econômico	Valor inicial bruto	Taxa	Tipo de Taxa	Amortizações de exercícios anteriores	Amortizações extraordinárias	Amortizações do exercício	Amortizações acumuladas	Anos de vida esperada	Valor patrimonial líquido
	1999	101 01 21	12	2002	199,86	25,00	Geral	199,86	0,00	0,00	199,86	0	0,00
	1999	101 01 23	1	2002	2.976,33	25,00	Geral	2.976,33	0,00	0,00	2.976,33	0	0,00
	1999	101 01 99	11	2002	2.673,97	25,00	Geral	2.673,97	0,00	0,00	2.673,97	0	0,00
	1999	101 02 02	9	2002	1.829,72	33,33	Geral	1.829,72	0,00	0,00	1.829,72	0	0,00
	1999	101 02 04	24	2002	10.057,53	33,33	Geral	10.057,53	0,00	0,00	10.057,53	0	0,00
	1999	102 01 12	1	2002	866,64	20,00	Geral	866,64	0,00	0,00	866,64	0	0,00
	1999	103 01 01	9	2002	4.713,12	12,50	Geral	4.713,12	0,00	0,00	4.713,12	0	0,00
	1999	103 01 04	8	2002	2.198,96	12,50	Geral	2.198,96	0,00	0,00	2.198,96	0	0,00
	1999	103 01 05	17	2002	3.932,20	12,50	Geral	3.932,20	0,00	0,00	3.932,20	0	0,00
	1999	103 01 08	2	2002	886,46	12,50	Geral	886,46	0,00	0,00	886,46	0	0,00
	1999	103 01 10	3	2002	916,23	12,50	Geral	916,23	0,00	0,00	916,23	0	0,00
	1999	103 01 12	10	2002	3.266,78	12,50	Geral	3.266,78	0,00	0,00	3.266,78	0	0,00
	1999	103 03 01	1	2002	6.414,86	20,00	Geral	6.414,86	0,00	0,00	6.414,86	0	0,00
	1999	103 03 03	1	2002	192,59	20,00	Geral	192,59	0,00	0,00	192,59	0	0,00
	1999	104 06 19	1	2002	1.296,87	20,00	Geral	1.296,87	0,00	0,00	1.296,87	0	0,00
	1999	104 07 14	2	2002	387,50	12,50	Geral	387,50	0,00	0,00	387,50	0	0,00
	1999	107 01 99	1	2002	144,32	12,50	Geral	144,32	0,00	0,00	144,32	0	0,00
	1999	107 06 04	1	2002	24,39	12,50	Geral	24,39	0,00	0,00	24,39	0	0,00
	2000	101 01 07	6	2002	3.336,14	25,00	Geral	3.336,14	0,00	0,00	3.336,14	0	0,00
	2000	101 01 10	1	2002	1.734,19	25,00	Específica	1.734,19	0,00	0,00	1.734,19	0	0,00
	2000	101 01 10	3	2002	3.162,78	25,00	Geral	3.162,78	0,00	0,00	3.162,78	0	0,00

426

MUNICÍPIO DE GAVIÃO

Mapa síntese por conta

Ano: 2013

Classificação patrimonial	Ano início utilização	GH	Nº de bens	Ano econômico	Valor inicial bruto	Taxa	Tipo de Taxa	Amortizações de exercícios anteriores	Amortizações extraordinárias	Amortizações do exercício	Amortizações acumuladas	Anos de vida esperada	Valor patrimonial líquido
2000	101 01 13	4	2002	1.129,25	25,00	Geral	1.129,25	0,00	0,00	0,00	1.129,25	0	0,00
2000	101 01 15	10	2002	136,25	25,00	Geral	136,25	0,00	0,00	0,00	136,25	0	0,00
2000	101 01 21	4	2002	86,08	25,00	Geral	86,08	0,00	0,00	0,00	86,08	0	0,00
2000	101 01 22	4	2002	4.091,00	25,00	Geral	4.091,00	0,00	0,00	0,00	4.091,00	0	0,00
2000	101 01 99	9	2002	2.381,15	25,00	Geral	2.381,15	0,00	0,00	0,00	2.381,15	0	0,00
2000	101 02 02	1	2002	126,39	33,33	Geral	126,39	0,00	0,00	0,00	126,39	0	0,00
2000	101 02 03	2	2002	4.464,49	33,33	Geral	4.464,49	0,00	0,00	0,00	4.464,49	0	0,00
2000	101 02 99	11	2002	3.545,37	33,33	Geral	3.545,37	0,00	0,00	0,00	3.545,37	0	0,00
2000	102 01 01	1	2002	2.129,68	12,50	Geral	2.129,68	0,00	0,00	0,00	2.129,68	0	0,00
2000	102 01 01	1	2002	4.147,73	14,29	Específica	4.147,73	0,00	0,00	0,00	4.147,73	0	0,00
2000	102 01 12	1	2002	348,66	20,00	Geral	348,66	0,00	0,00	0,00	348,66	0	0,00
2000	102 01 13	2	2002	514,16	12,50	Geral	514,16	0,00	0,00	0,00	514,16	0	0,00
2000	102 01 14	8	2002	1.667,01	25,00	Geral	1.667,01	0,00	0,00	0,00	1.667,01	0	0,00
2000	102 01 19	5	2002	768,59	12,50	Geral	768,59	0,00	0,00	0,00	768,59	0	0,00
2000	103 01 01	6	2002	1.897,13	12,50	Geral	1.897,13	0,00	0,00	0,00	1.897,13	0	0,00
2000	103 01 03	2	2002	1.458,98	12,50	Geral	1.458,98	0,00	0,00	0,00	1.458,98	0	0,00
2000	103 01 05	10	2002	949,64	12,50	Geral	949,64	0,00	0,00	0,00	949,64	0	0,00
2000	103 01 08	1	2002	201,69	12,50	Geral	201,69	0,00	0,00	0,00	201,69	0	0,00
2000	103 01 10	3	2002	454,04	12,50	Geral	454,04	0,00	0,00	0,00	454,04	0	0,00
2000	103 01 12	3	2002	1.788,95	12,50	Geral	1.788,95	0,00	0,00	0,00	1.788,95	0	0,00
2000	103 02 01	1	2002	18,21	12,50	Geral	18,21	0,00	0,00	0,00	18,21	0	0,00

426

MUNICÍPIO DE GAVIÃO

Mapa síntese por conta

Ano: 2013

Classificação patrimonial	Ano início utilização	GH	Nº de bens	Ano econômico	Valor inicial bruto	Taxa	Tipo de Taxa	Amortizações de exercícios anteriores	Amortizações extraordinárias	Amortizações do exercício	Amortizações acumuladas	Anos de vida esperada	Valor patrimonial líquido
2000	103 02 04		5	2002	127,21	20,00	Geral	127,21	0,00	0,00	127,21	0	0,00
2000	103 02 08		1	2002	42,40	12,50	Geral	42,40	0,00	0,00	42,40	0	0,00
2000	103 02 99		1	2002	3,74	12,50	Geral	3,74	0,00	0,00	3,74	0	0,00
2000	103 03 01		1	2002	5.834,22	20,00	Geral	5.834,22	0,00	0,00	5.834,22	0	0,00
2000	103 03 03		1	2002	447,33	20,00	Geral	447,33	0,00	0,00	447,33	0	0,00
2000	103 03 99		2	2002	93,45	12,50	Geral	93,45	0,00	0,00	93,45	0	0,00
2000	104 07 99		1	2002	248,03	12,50	Geral	248,03	0,00	0,00	248,03	0	0,00
2000	104 08 06		1	2002	6,28	14,28	Geral	6,28	0,00	0,00	6,28	0	0,00
2000	107 01 06		1	2002	27,43	12,50	Geral	27,43	0,00	0,00	27,43	0	0,00
2000	107 01 15		8	2002	506,97	12,50	Geral	506,97	0,00	0,00	506,97	0	0,00
2000	107 01 16		3	2002	1.334,97	12,50	Geral	1.334,97	0,00	0,00	1.334,97	0	0,00
2000	107 01 99		1	2002	24,69	12,50	Geral	24,69	0,00	0,00	24,69	0	0,00
2000	107 02 99		8	2002	269,36	12,50	Geral	269,36	0,00	0,00	269,36	0	0,00
2000	107 03 03		4	2002	191,24	12,50	Geral	191,24	0,00	0,00	191,24	0	0,00
2000	107 04 14		1	2002	51,87	12,50	Geral	51,87	0,00	0,00	51,87	0	0,00
2000	107 05 07		1	2002	14,47	12,50	Geral	14,47	0,00	0,00	14,47	0	0,00
2000	118 07 03		2	2002	69,88	25,00	Geral	69,88	0,00	0,00	69,88	0	0,00
2000	107 08 99		16	2002	634,81	14,28	Geral	634,81	0,00	0,00	634,81	0	0,00
2001	101 01 03		1	2002	24,78	25,00	Geral	24,78	0,00	0,00	24,78	0	0,00
2001	101 01 04		1	2002	9,98	25,00	Geral	9,98	0,00	0,00	9,98	0	0,00
2001	101 01 07		5	2002	1.718,37	25,00	Geral	1.718,37	0,00	0,00	1.718,37	0	0,00

MUNICÍPIO DE GAVIÃO

Mapa síntese por conta

Ano: 2013

Classificação patrimonial	Ano início utilização	GH	Nº de bens	Ano econômico	Valor inicial bruto	Taxa	Tipo de Taxa	Amortizações de exercícios anteriores	Amortizações extraordinárias	Amortizações do exercício	Amortizações acumuladas	Anos de vida esperada	Valor patrimonial líquido
2001	101.01.10	2	2002	4.679,50	25,00	Geral	4.679,50	0,00	0,00	0,00	4.679,50	0	0,00
2001	101.01.12	1	2002	248,40	25,00	Geral	248,40	0,00	0,00	0,00	248,40	0	0,00
2001	101.01.13	2	2002	2.218,42	25,00	Geral	2.218,42	0,00	0,00	0,00	2.218,42	0	0,00
2001	101.01.15	8	2002	68,23	25,00	Geral	68,23	0,00	0,00	0,00	68,23	0	0,00
2001	101.01.20	2	2002	307,26	25,00	Geral	307,26	0,00	0,00	0,00	307,26	0	0,00
2001	101.01.21	4	2002	52,00	25,00	Geral	52,00	0,00	0,00	0,00	52,00	0	0,00
2001	101.01.24	1	2002	1.408,61	25,00	Geral	1.408,61	0,00	0,00	0,00	1.408,61	0	0,00
2001	101.01.99	3	2002	1.375,18	25,00	Geral	1.375,18	0,00	0,00	0,00	1.375,18	0	0,00
2001	101.02.03	3	2002	5.711,24	33,33	Geral	5.711,24	0,00	0,00	0,00	5.711,24	0	0,00
2001	102.01.12	1	2002	320,39	20,00	Geral	320,39	0,00	0,00	0,00	320,39	0	0,00
2001	102.01.13	1	2002	213,45	12,50	Geral	213,45	0,00	0,00	0,00	213,45	0	0,00
2001	102.01.14	2	2002	395,56	25,00	Geral	395,56	0,00	0,00	0,00	395,56	0	0,00
2001	102.01.19	6	2002	826,38	12,50	Geral	826,38	0,00	0,00	0,00	826,38	0	0,00
2001	103.01.01	26	2002	6.064,03	12,50	Geral	6.064,03	0,00	0,00	0,00	6.064,03	0	0,00
2001	103.01.02	1	2002	1,50	12,50	Geral	1,50	0,00	0,00	0,00	1,50	0	0,00
2001	103.01.04	6	2002	917,69	12,50	Geral	917,69	0,00	0,00	0,00	917,69	0	0,00
2001	103.01.05	45	2002	3.068,90	12,50	Geral	3.068,90	0,00	0,00	0,00	3.068,90	0	0,00
2001	103.01.08	39	2002	4.371,94	12,50	Geral	4.371,94	0,00	0,00	0,00	4.371,94	0	0,00
2001	103.01.09	16	2002	180,07	12,50	Geral	180,07	0,00	0,00	0,00	180,07	0	0,00
2001	103.01.10	10	2002	1.330,44	12,50	Geral	1.330,44	0,00	0,00	0,00	1.330,44	0	0,00
2001	103.01.11	13	2002	917,79	12,50	Geral	917,79	0,00	0,00	0,00	917,79	0	0,00

426

MUNICÍPIO DE GAVIÃO

Mapa síntese por conta

Ano: 2013

Classificação patrimonial	Ano início utilização	GH	Nº de bens	Ano econômico	Valor inicial bruto	Taxa	Tipo de Taxa	Amortizações de exercícios anteriores	Amortizações extraordinárias	Amortizações do exercício	Amortizações acumuladas	Anos de vida esperada	Valor patrimonial líquido
2001	103 01 12		21	2002	6.399,87	12,50	Geral	6.399,87	0,00	0,00	6.399,87	0	0,00
2001	103 02 01		23	2002	267,84	12,50	Geral	267,84	0,00	0,00	267,84	0	0,00
2001	103 02 02		3	2002	14,97	12,50	Geral	14,97	0,00	0,00	14,97	0	0,00
2001	103 02 03		4	2002	59,84	12,50	Geral	59,84	0,00	0,00	59,84	0	0,00
2001	103 02 04		11	2002	174,59	20,00	Geral	174,59	0,00	0,00	174,59	0	0,00
2001	103 02 06		6	2002	374,10	20,00	Geral	374,10	0,00	0,00	374,10	0	0,00
2001	103 02 08		17	2002	134,63	12,50	Geral	134,63	0,00	0,00	134,63	0	0,00
2001	103 02 10		2	2002	498,80	12,50	Geral	498,80	0,00	0,00	498,80	0	0,00
2001	103 02 99		3	2002	12,46	12,50	Geral	12,46	0,00	0,00	12,46	0	0,00
2001	103 03 03		2	2002	39,90	20,00	Geral	39,90	0,00	0,00	39,90	0	0,00
2001	104 07 07		2	2002	199,52	12,50	Geral	199,52	0,00	0,00	199,52	0	0,00
2001	104 07 21		1	2002	9,98	20,00	Geral	9,98	0,00	0,00	9,98	0	0,00
2001	104 07 99		1	2002	124,70	12,50	Geral	124,70	0,00	0,00	124,70	0	0,00
2001	104 08 06		3	2002	29,94	14,28	Geral	29,94	0,00	0,00	29,94	0	0,00
2001	104 09 01		2	2002	29,92	12,50	Geral	29,92	0,00	0,00	29,92	0	0,00
2001	106 02 99		4	2002	29,92	12,50	Geral	29,92	0,00	0,00	29,92	0	0,00
2001	106 03 17		1	2002	195,50	14,28	Geral	195,50	0,00	0,00	195,50	0	0,00
2001	106 03 99		1	2002	124,70	14,28	Geral	124,70	0,00	0,00	124,70	0	0,00
2001	107 01 02		9	2002	807,42	12,50	Geral	807,42	0,00	0,00	807,42	0	0,00
2001	107 01 03		4	2002	174,58	12,50	Geral	174,58	0,00	0,00	174,58	0	0,00
2001	107 01 06		11	2002	432,04	12,50	Geral	432,04	0,00	0,00	432,04	0	0,00

MUNICÍPIO DE GAVIÃO

Mapa síntese por conta

Ano: 2013

Classificação patrimonial	Ano início utilização	GH	Nº de bens	Ano econômico	Valor inicial bruto	Taxa	Tipo de Taxa	Amortizações de exercícios anteriores	Amortizações extraordinárias	Amortizações do exercício	Amortizações acumuladas	Anos de vida esperada	Valor patrimonial líquido
	2001	107 01 07	78	2002	6.921,44	12,50	Geral	6.921,44	0,00	0,00	6.921,44	0	0,00
	2001	107 01 16	22	2002	2.017,64	12,50	Geral	2.017,64	0,00	0,00	2.017,64	0	0,00
	2001	107 01 19	1	2002	49,88	12,50	Geral	49,88	0,00	0,00	49,88	0	0,00
	2001	107 01 20	13	2002	1.750,82	12,50	Geral	1.750,82	0,00	0,00	1.750,82	0	0,00
	2001	107 01 21	1	2002	6,13	12,50	Geral	6,13	0,00	0,00	6,13	0	0,00
	2001	107 01 23	1	2002	24,94	12,50	Geral	24,94	0,00	0,00	24,94	0	0,00
	2001	107 01 24	3	2002	219,34	12,50	Geral	219,34	0,00	0,00	219,34	0	0,00
	2001	107 01 24	6	2002	840,48	100,00	Específica	508,38	0,00	332,10	840,48	0	0,00
	2001	107 01 24	2	2002	335,51	50,00	Específica	169,46	0,00	83,03	252,49	1	83,02
	2001	107 01 26	1	2002	74,82	12,50	Geral	74,82	0,00	0,00	74,82	0	0,00
	2001	107 01 99	14	2002	543,89	12,50	Geral	543,89	0,00	0,00	543,89	0	0,00
	2001	107 02 06	4	2002	88,29	12,50	Geral	88,29	0,00	0,00	88,29	0	0,00
	2001	107 02 11	1	2002	1,50	12,50	Geral	1,50	0,00	0,00	1,50	0	0,00
	2001	107 02 15	24	2002	3.227,23	12,50	Geral	3.227,23	0,00	0,00	3.227,23	0	0,00
	2001	107 02 16	41	2002	3.448,83	33,33	Geral	3.448,83	0,00	0,00	3.448,83	0	0,00
	2001	107 02 19	19	2002	306,35	12,50	Geral	306,35	0,00	0,00	306,35	0	0,00
	2001	107 02 20	11	2002	50,88	20,00	Geral	50,88	0,00	0,00	50,88	0	0,00
	2001	107 02 99	9	2002	187,06	12,50	Geral	187,06	0,00	0,00	187,06	0	0,00
	2001	107 03 03	1	2002	29,93	12,50	Geral	29,93	0,00	0,00	29,93	0	0,00
	2001	107 04 01	11	2002	13.691,97	12,50	Geral	13.691,97	0,00	0,00	13.691,97	0	0,00
	2001	107 04 07	2	2002	1.791,21	12,50	Geral	1.791,21	0,00	0,00	1.791,21	0	0,00

428

MUNICÍPIO DE GAVIÃO

Mapa síntese por conta

Ano: 2013

Classificação patrimonial	Ano início utilização	GH	Nº de bens	Ano econômico	Valor inicial bruto	Taxa	Tipo de Taxa	Amortizações de exercícios anteriores	Amortizações extraordinárias	Amortizações do exercício	Amortizações acumuladas	Anos de vida esperada	Valor patrimonial líquido
	2001	107 04 15	6	2002	124,69	12,50	Geral	124,69	0,00	0,00	124,69	0	0,00
	2001	107 05 02	9	2002	448,92	12,50	Geral	448,92	0,00	0,00	448,92	0	0,00
	2001	107 05 07	3	2002	29,94	12,50	Geral	29,94	0,00	0,00	29,94	0	0,00
	2001	107 05 14	1	2002	14,96	12,50	Geral	14,96	0,00	0,00	14,96	0	0,00
	2001	107 06 02	4	2002	3 576,60	14,28	Geral	3 576,60	0,00	0,00	3 576,60	0	0,00
	2001	107 06 04	4	2002	2 812,03	12,50	Geral	2 812,03	0,00	0,00	2 812,03	0	0,00
	2001	107 06 05	72	2002	3 255,92	12,50	Geral	3 255,92	0,00	0,00	3 255,92	0	0,00
	2001	107 07 03	1	2002	276,04	14,28	Geral	276,04	0,00	0,00	276,04	0	0,00
	2001	109 02 04	2	2002	294,14	20,00	Geral	294,14	0,00	0,00	294,14	0	0,00
	2001	112 01 03	4	2002	186,52	25,00	Geral	186,52	0,00	0,00	186,52	0	0,00
	2001	107 05 08	3	2002	608,54	12,50	Geral	608,54	0,00	0,00	608,54	0	0,00
	2001	107 08 99	1	2002	16,34	14,28	Geral	16,34	0,00	0,00	16,34	0	0,00
	2002	101 01 02	3	2002	2 790,85	25,00	Geral	2 790,85	0,00	0,00	2 790,85	0	0,00
	2002	101 01 07	6	2002	1 582,17	25,00	Geral	1 582,17	0,00	0,00	1 582,17	0	0,00
	2002	101 01 13	3	2002	695,53	25,00	Geral	695,53	0,00	0,00	695,53	0	0,00
	2002	101 01 15	4	2002	44,86	25,00	Geral	44,86	0,00	0,00	44,86	0	0,00
	2002	101 01 16	1	2002	2 194,45	25,00	Geral	2 194,45	0,00	0,00	2 194,45	0	0,00
	2002	101 01 21	3	2002	74,75	25,00	Geral	74,75	0,00	0,00	74,75	0	0,00
	2002	101 01 99	1	2002	97,39	25,00	Geral	97,39	0,00	0,00	97,39	0	0,00
	2002	101 02 02	1	2002	135,75	33,33	Geral	135,75	0,00	0,00	135,75	0	0,00
	2002	101 02 99	2	2002	6 713,75	33,33	Geral	6 713,75	0,00	0,00	6 713,75	0	0,00

426

MUNICÍPIO DE GAVIÃO

Mapa síntese por conta

Ano: 2013

Classificação patrimonial	Ano início utilização	GH	Nº de bens	Ano econômico	Valor inicial bruto	Taxa	Amortizações de exercícios anteriores	Amortizações extraordinárias	Amortizações do exercício	Amortizações acumuladas	Anos de vida esperada	Valor patrimonial líquido
	2002	103 02 04	5	2002	292,47	20,00 Geral	292,47	0,00	0,00	292,47	0	0,00
	2002	108 05 06	1	2002	60,19	0,00 Geral	0,00	0,00	0,00	0,00	0	60,19
	2003	101 01 07	5	2003	1.221,80	25,00 Geral	1.221,80	0,00	0,00	1.221,80	0	0,00
	2003	101 01 10	2	2003	1.081,52	25,00 Geral	1.081,52	0,00	0,00	1.081,52	0	0,00
	2003	101 01 13	2	2003	288,21	25,00 Geral	288,21	0,00	0,00	288,21	0	0,00
	2003	101 01 15	4	2003	41,00	25,00 Geral	41,00	0,00	0,00	41,00	0	0,00
	2003	101 01 21	2	2003	20,25	25,00 Geral	20,25	0,00	0,00	20,25	0	0,00
	2003	101 01 27	1	2003	1.038,84	25,00 Geral	1.038,84	0,00	0,00	1.038,84	0	0,00
	2003	101 02 02	1	2003	124,83	33,33 Geral	124,83	0,00	0,00	124,83	0	0,00
	2003	103 01 05	1	2003	76,54	12,50 Geral	76,54	0,00	0,00	76,54	0	0,00
	2003	103 02 04	20	2003	828,25	20,00 Geral	828,25	0,00	0,00	828,25	0	0,00
	2003	103 02 11	1	2003	230,56	20,00 Geral	230,56	0,00	0,00	230,56	0	0,00
	2003	104 06 19	3	2003	1.188,76	20,00 Geral	1.188,76	0,00	0,00	1.188,76	0	0,00
	2003	107 01 16	3	2003	4.072,84	12,50 Geral	4.072,84	0,00	0,00	4.072,84	0	0,00
	2004	101 01 05	1	2004	103,63	25,00 Geral	103,63	0,00	0,00	103,63	0	0,00
	2004	101 01 07	1	2004	148,04	25,00 Geral	148,04	0,00	0,00	148,04	0	0,00
	2004	101 01 10	10	2004	5.354,92	25,00 Geral	5.354,92	0,00	0,00	5.354,92	0	0,00
	2004	101 01 13	10	2004	1.105,68	25,00 Geral	1.105,68	0,00	0,00	1.105,68	0	0,00
	2004	101 01 15	13	2004	123,04	25,00 Geral	123,04	0,00	0,00	123,04	0	0,00
	2004	101 01 19	6	2004	331,60	25,00 Geral	331,60	0,00	0,00	331,60	0	0,00
	2004	101 01 20	1	2004	98,89	25,00 Geral	98,89	0,00	0,00	98,89	0	0,00

MUNICÍPIO DE GAVIÃO

Mapa síntese por conta

Ano: 2013

Classificação patrimonial	Ano início utilização	GH	Nº de bens	Ano econômico	Valor inicial bruto	Taxa	Amortizações de exercícios anteriores	Amortizações extraordinárias	Amortizações do exercício	Amortizações acumuladas	Anos de vida esperada	Valor patrimonial líquido
2004	101.01.21		13	2004	130,72	25,00 Geral	130,72	0,00	0,00	130,72	0	0,00
2004	101.01.99		20	2004	947,40	25,00 Geral	947,40	0,00	0,00	947,40	0	0,00
2004	101.02.02		10	2004	1.039,55	33,33 Geral	1.039,55	0,00	0,00	1.039,55	0	0,00
2004	102.01.02		1	2004	5.679,13	12,50 Geral	5.679,13	0,00	0,00	5.679,13	0	0,00
2004	102.01.12		1	2004	496,22	20,00 Geral	496,22	0,00	0,00	496,22	0	0,00
2004	102.01.19		3	2004	209,70	12,50 Geral	209,70	0,00	0,00	209,70	0	0,00
2004	103.02.06		1	2004	168,76	20,00 Geral	168,76	0,00	0,00	168,76	0	0,00
2004	103.03.05		1	2004	444,11	20,00 Geral	444,11	0,00	0,00	444,11	0	0,00
2004	103.03.99		2	2004	2.022,58	12,50 Geral	2.022,58	0,00	0,00	2.022,58	0	0,00
2004	107.01.02		1	2004	227,04	12,50 Geral	227,04	0,00	0,00	227,04	0	0,00
2004	107.01.16		7	2004	2.468,33	12,50 Geral	2.468,33	0,00	0,00	2.468,33	0	0,00
2004	107.01.21		8	2004	61,60	12,50 Geral	61,60	0,00	0,00	61,60	0	0,00
2004	107.04.01		8	2004	6.684,20	12,50 Geral	6.684,20	0,00	0,00	6.684,20	0	0,00
2004	107.04.15		3	2004	65,70	12,50 Geral	65,70	0,00	0,00	65,70	0	0,00
2005	101.01.02		1	2005	10.753,02	25,00 Geral	10.753,02	0,00	0,00	10.753,02	0	0,00
2005	101.01.06		1	2005	171,29	25,00 Geral	171,29	0,00	0,00	171,29	0	0,00
2005	101.01.07		4	2005	1.184,38	25,00 Geral	1.184,38	0,00	0,00	1.184,38	0	0,00
2005	101.01.10		6	2005	3.053,02	25,00 Geral	3.053,02	0,00	0,00	3.053,02	0	0,00
2005	101.01.13		3	2005	680,17	25,00 Geral	680,17	0,00	0,00	680,17	0	0,00
2005	101.01.15		13	2005	194,74	25,00 Geral	194,74	0,00	0,00	194,74	0	0,00
2005	101.01.21		7	2005	103,71	25,00 Geral	103,71	0,00	0,00	103,71	0	0,00

426

MUNICÍPIO DE GAVIÃO

Mapa síntese por conta

Ano: 2013

Classificação patrimonial	Ano início utilização	GH	Nº de bens	Ano econômico	Valor inicial bruto	Taxa	Tipo de Taxa	Amortizações de exercícios anteriores	Amortizações extraordinárias	Amortizações do exercício	Amortizações acumuladas	Anos de vida esperada	Valor patrimonial líquido
	2005	101.01.99	6	2005	323,28	25,00	Geral	323,28	0,00	0,00	323,28	0	0,00
	2005	101.02.02	3	2005	3.373,13	33,33	Geral	3.373,13	0,00	0,00	3.373,13	0	0,00
	2005	102.01.99	11	2005	6.426,13	14,28	Geral	6.426,13	0,00	0,00	6.426,13	0	0,00
	2005	103.01.05	1	2005	184,91	12,50	Geral	184,91	0,00	0,00	184,91	0	0,00
	2005	107.04.01	2	2005	1.891,90	12,50	Geral	1.891,90	0,00	0,00	1.891,90	0	0,00
	2005	107.05.02	1	2005	57,94	12,50	Geral	57,94	0,00	0,00	57,94	0	0,00
	2005	107.05.07	1	2005	17,11	12,50	Geral	17,11	0,00	0,00	17,11	0	0,00
	2006	101.01.07	14	2006	4.000,41	25,00	Geral	4.000,41	0,00	0,00	4.000,41	0	0,00
	2006	101.01.10	14	2006	8.877,40	25,00	Geral	8.877,40	0,00	0,00	8.877,40	0	0,00
	2006	101.01.13	12	2006	2.387,42	25,00	Geral	2.387,42	0,00	0,00	2.387,42	0	0,00
	2006	101.01.15	4	2006	48,06	25,00	Geral	48,06	0,00	0,00	48,06	0	0,00
	2006	101.01.16	1	2006	1.150,60	25,00	Geral	1.150,60	0,00	0,00	1.150,60	0	0,00
	2006	101.01.20	1	2006	72,10	25,00	Geral	72,10	0,00	0,00	72,10	0	0,00
	2006	101.01.21	4	2006	48,08	25,00	Geral	48,08	0,00	0,00	48,08	0	0,00
	2006	101.01.99	2	2006	245,13	25,00	Geral	245,13	0,00	0,00	245,13	0	0,00
	2006	101.02.02	1	2006	3.363,28	33,33	Geral	3.363,28	0,00	0,00	3.363,28	0	0,00
	2006	103.01.05	2	2006	280,92	12,50	Geral	245,64	0,00	35,08	280,92	0	0,00
	2006	103.01.08	5	2006	2.086,31	12,50	Geral	1.825,53	0,00	260,78	2.086,31	0	0,00
	2006	103.01.10	1	2006	236,72	12,50	Geral	207,13	0,00	29,59	236,72	0	0,00
	2006	106.03.14	1	2006	993,72	14,28	Geral	993,72	0,00	0,00	993,72	0	0,00
	2006	106.03.99	1	2006	205,65	14,28	Geral	205,65	0,00	0,00	205,65	0	0,00

426

MUNICÍPIO DE GAVIÃO

Mapa síntese por conta

Ano: 2013

Classificação patrimonial	Ano início utilização	GH	Nº de bens	Ano econômico	Valor inicial bruto	Taxa	Tipo de Taxa	Amortizações de exercícios anteriores	Amortizações extraordinárias	Amortizações do exercício	Amortizações acumuladas	Anos de vida esperada	Valor patrimonial líquido
	2006	107 01 02	2	2006	668,11	12,50	Geral	585,48	0,00	83,63	668,11	0	0,00
	2006	107 04 15	1	2008	46,67	12,50	Geral	40,81	0,00	5,86	46,67	0	0,00
	2007	101 01 02	2	2007	1.859,22	25,00	Geral	1.859,22	0,00	0,00	1.859,22	0	0,00
	2007	101 01 07	2	2007	581,81	25,00	Geral	581,81	0,00	0,00	581,81	0	0,00
	2007	101 01 10	9	2007	4.986,30	25,00	Geral	4.986,30	0,00	0,00	4.986,30	0	0,00
	2007	101 01 13	9	2007	3.184,63	25,00	Geral	3.184,63	0,00	0,00	3.184,63	0	0,00
	2007	101 01 16	2	2007	2.986,75	25,00	Geral	2.986,75	0,00	0,00	2.986,75	0	0,00
	2007	101 01 99	3	2007	335,87	25,00	Geral	335,87	0,00	0,00	335,87	0	0,00
	2007	102 01 12	1	2007	395,84	20,00	Geral	395,84	0,00	0,00	395,84	0	0,00
	2007	103 01 04	5	2007	480,40	12,50	Geral	360,30	0,00	80,05	420,35	1	60,05
	2007	103 01 05	11	2007	908,97	12,50	Geral	681,96	0,00	113,66	795,62	1	113,35
	2007	103 01 08	1	2007	192,62	12,50	Geral	144,48	0,00	24,06	168,56	1	24,06
	2007	103 01 10	2	2007	373,52	12,50	Geral	280,20	0,00	46,70	326,90	1	46,62
	2007	103 03 01	1	2007	3.391,73	20,00	Geral	3.391,73	0,00	0,00	3.391,73	0	0,00
	2007	103 03 01	1	2007	4.015,09	50,00	Específica	4.015,09	0,00	0,00	4.015,09	0	0,00
	2007	106 02 99	5	2007	836,65	12,50	Geral	627,60	0,00	104,80	732,20	1	104,45
	2007	107 01 06	1	2007	93,93	12,50	Geral	70,44	0,00	11,74	82,18	1	11,75
	2007	107 04 01	1	2007	614,62	12,50	Geral	460,98	0,00	76,83	537,81	1	76,81
	2007	107 04 15	2	2007	128,88	12,50	Geral	96,48	0,00	16,08	112,56	1	16,12
	2008	101 01 07	13	2008	7.117,06	25,00	Geral	7.117,06	0,00	0,00	7.117,06	0	0,00
	2008	101 01 10	7	2008	4.322,05	25,00	Geral	4.322,05	0,00	0,00	4.322,05	0	0,00

426

MUNICÍPIO DE GAVIÃO

Mapa síntese por conta

Ano: 2013

Classificação patrimonial	Ano início utilização	GH	Nº de bens	Ano econômico	Valor inicial bruto	Taxa	Tipo de Taxa	Amortizações de exercícios anteriores	Amortizações extraordinárias	Amortizações do exercício	Amortizações acumuladas	Anos de vida esperada	Valor patrimonial líquido
	2008	101.01.13	13	2008	3.019,45	25,00	Geral	3.019,45	0,00	0,00	3.019,45	0	0,00
	2008	101.01.16	1	2008	963,09	25,00	Geral	963,09	0,00	0,00	963,09	0	0,00
	2008	101.01.18	6	2008	3.957,72	25,00	Geral	3.957,72	0,00	0,00	3.957,72	0	0,00
	2008	101.01.20	2	2008	1.236,56	25,00	Geral	1.236,56	0,00	0,00	1.236,56	0	0,00
	2008	102.01.12	2	2008	785,88	20,00	Geral	785,88	0,00	0,00	785,88	0	0,00
	2008	102.01.12	1	2008	1.303,98	50,00	Específica	1.303,98	0,00	0,00	1.303,98	0	0,00
	2008	103.02.09	1	2008	4.393,14	20,00	Geral	4.393,14	0,00	0,00	4.393,14	0	0,00
	2008	103.02.11	1	2008	606,39	20,00	Geral	606,39	0,00	0,00	606,39	0	0,00
	2008	106.02.15	6	2008	5.947,20	12,50	Geral	3.717,00	0,00	743,40	4.460,40	2	1.486,80
	2008	107.05.02	1	2008	41,20	12,50	Geral	25,75	0,00	5,15	30,90	2	10,30
	2009	101.01.07	2	2009	636,00	25,00	Geral	636,00	0,00	0,00	636,00	0	0,00
	2008	101.01.10	9	2009	2.945,00	25,00	Geral	2.945,00	0,00	0,00	2.945,00	0	0,00
	2009	101.01.13	14	2009	2.302,00	25,00	Geral	2.302,00	0,00	0,00	2.302,00	0	0,00
	2009	101.01.20	1	2009	665,00	25,00	Geral	665,00	0,00	0,00	665,00	0	0,00
	2009	101.01.99	5	2009	312,50	25,00	Geral	312,50	0,00	0,00	312,50	0	0,00
	2009	101.02.03	2	2009	10.344,00	33,33	Geral	10.344,00	0,00	0,00	10.344,00	0	0,00
	2009	101.02.99	1	2009	1.140,00	33,33	Geral	1.140,00	0,00	0,00	1.140,00	0	0,00
	2009	102.01.20	2	2009	2.708,68	12,50	Geral	1.354,32	0,00	338,58	1.692,90	3	1.015,78
	2008	103.01.01	11	2008	3.803,76	12,50	Geral	1.901,84	0,00	475,46	2.377,30	3	1.426,46
	2008	103.01.04	1	2009	179,36	12,50	Geral	89,68	0,00	22,42	112,10	3	67,26
	2009	103.01.05	40	2009	15.495,76	12,50	Geral	7.747,60	0,00	1.936,90	9.684,50	3	5.811,26

426

MUNICÍPIO DE GAVIÃO

Mapa síntese por conta

Ano: 2013

Classificação patrimonial	Ano início utilização	GH	Nº de bens	Ano econômico	Valor inicial bruto	Taxa	Amortizações de exercícios anteriores	Amortizações extraordinárias	Amortizações do exercício	Amortizações acumuladas	Anos de vida esperada	Valor patrimonial líquido
	2008	103.01.08	11	2009	1.716,08	12,50 Geral	858,12	0,00	214,53	1.072,65	3	643,43
	2009	103.01.10	4	2009	1.096,99	12,50 Geral	548,52	0,00	137,13	685,65	3	411,34
	2009	103.01.12	1	2008	212,40	12,50 Geral	106,20	0,00	26,55	132,75	3	79,65
	2008	103.01.99	1	2008	1.230,00	12,50 Geral	615,00	0,00	153,75	768,75	3	461,25
	2009	103.03.01	2	2009	4.023,50	20,00 Geral	3.218,80	0,00	804,70	4.023,50	0	0,00
	2009	104.08.19	1	2009	497,50	20,00 Geral	398,00	0,00	99,50	497,50	0	0,00
	2008	104.07.99	1	2008	4.280,00	12,50 Geral	2.145,00	0,00	536,25	2.681,25	3	1.608,75
	2009	104.08.99	6	2009	14.807,00	14,28 Geral	8.457,72	0,00	2.114,43	10.572,15	2	4.234,85
	2009	105.01.05	1	2009	1.997,52	14,28 Geral	1.141,00	0,00	285,25	1.426,25	2	571,27
	2010	101.01.07	4	2010	1.496,53	25,00 Geral	1.122,42	0,00	374,11	1.496,53	0	0,00
	2010	101.01.10	8	2010	3.743,00	25,00 Geral	2.807,25	0,00	935,75	3.743,00	0	0,00
	2010	101.01.13	4	2010	640,00	25,00 Geral	480,00	0,00	160,00	640,00	0	0,00
	2010	101.01.16	11	2010	5.703,60	25,00 Geral	4.277,70	0,00	1.425,90	5.703,60	0	0,00
	2010	101.01.20	1	2010	3.450,00	25,00 Geral	2.567,50	0,00	862,50	3.450,00	0	0,00
	2010	101.02.03	1	2010	214,70	33,33 Geral	214,70	0,00	0,00	214,70	0	0,00
	2010	102.01.01	1	2010	4.345,00	12,50 Geral	1.628,39	0,00	543,13	2.172,52	4	2.172,48
	2010	102.01.12	1	2010	298,00	20,00 Geral	178,80	0,00	59,60	238,40	1	59,60
	2010	103.01.08	1	2010	643,00	12,50 Geral	241,14	0,00	80,38	321,52	4	321,48
	2010	103.02.11	1	2010	372,64	20,00 Geral	223,59	0,00	74,53	298,12	1	74,52
	2010	106.03.14	1	2010	418,70	14,28 Geral	179,37	0,00	59,79	239,16	3	179,54
	2010	107.01.02	3	2010	1.140,00	12,50 Geral	427,50	0,00	142,50	570,00	4	570,00

428

MUNICÍPIO DE GAVIÃO

Mapa síntese por conta

Ano: 2013

Classificação patrimonial	Ano início utilização	GH	Nº de bens	Ano econômico	Valor inicial bruto	Taxa	Tipo de Taxa	Amortizações de exercícios anteriores	Amortizações extraordinárias	Amortizações do exercício	Amortizações acumuladas	Anos de vida esperada	Valor patrimonial líquido
	2011	101.01.02	13	2011	5.147,76	25,00	Geral	2.573,88	0,00	1.286,94	3.860,82	1	1.286,94
	2011	101.01.03	1	2011	1.797,33	25,00	Geral	898,66	0,00	449,33	1.347,99	1	449,34
	2011	101.01.07	2	2011	106,60	25,00	Geral	53,32	0,00	26,66	79,98	1	26,62
	2011	101.01.13	13	2011	1.030,00	25,00	Geral	515,00	0,00	257,50	772,50	1	257,50
	2011	101.01.15	2	2011	280,00	25,00	Geral	140,00	0,00	70,00	210,00	1	70,00
	2011	101.01.16	1	2011	720,00	25,00	Geral	360,00	0,00	180,00	540,00	1	180,00
	2011	101.01.99	5	2011	4.991,83	25,00	Geral	2.485,92	0,00	1.247,86	3.743,88	1	1.247,95
	2011	103.01.01	13	2011	2.882,88	12,50	Geral	720,72	0,00	360,36	1.081,08	5	1.801,60
	2011	103.01.02	2	2011	116,50	12,50	Geral	29,12	0,00	14,56	43,68	5	72,82
	2011	103.01.04	5	2011	510,30	12,50	Geral	127,60	0,00	63,80	191,40	5	318,90
	2011	103.01.05	108	2011	7.608,36	12,50	Geral	1.902,50	0,00	951,25	2.853,75	5	4.754,61
	2011	103.01.08	261	2011	34.045,79	12,50	Geral	8.511,92	0,00	4.255,96	12.767,88	5	21.277,91
	2011	103.01.10	51	2011	5.915,98	12,50	Geral	1.478,90	0,00	739,45	2.218,35	5	3.697,63
	2011	103.01.12	7	2011	1.132,03	12,50	Geral	283,04	0,00	141,52	424,56	5	707,47
	2011	103.01.13	12	2011	2.517,72	12,50	Geral	629,52	0,00	314,76	944,28	5	1.573,44
	2011	103.01.99	39	2011	2.180,28	12,50	Geral	545,28	0,00	272,64	817,92	5	1.362,36
	2011	103.03.01	1	2011	830,00	20,00	Geral	332,00	0,00	166,00	498,00	2	332,00
	2011	103.03.99	1	2011	130,00	12,50	Geral	32,50	0,00	16,25	48,75	5	81,25
	2011	106.03.07	1	2011	194,10	12,50	Geral	48,52	0,00	24,26	72,78	5	121,32
	2011	106.03.14	1	2011	535,56	14,28	Geral	152,96	0,00	76,48	229,44	4	306,12
	2011	106.03.18	5	2011	1.511,75	14,28	Geral	431,80	0,00	215,90	647,70	4	864,05

426

MUNICÍPIO DE GAVIÃO

Mapa síntese por conta

Ano: 2013

Classificação patrimonial	Ano início utilização	GH	Nº de bens	Ano econômico	Valor inicial bruto	Taxa	Tipo de Taxa	Amortizações de exercícios anteriores	Amortizações extraordinárias	Amortizações do exercício	Amortizações acumuladas	Anos de vida esperada	Valor patrimonial líquido
	2011	106 03 99	5	2011	439,65	14,28	Geral	125,58	0,00	62,79	185,37	4	251,28
	2011	107 01 06	5	2011	237,99	12,50	Geral	59,48	0,00	29,74	89,22	5	148,77
	2011	107 01 20	3	2011	128,67	12,50	Geral	32,16	0,00	16,08	48,24	5	80,43
	2011	107 02 06	2	2011	258,80	12,50	Geral	64,72	0,00	32,36	97,08	5	161,72
	2011	107 02 15	1	2011	200,00	12,50	Geral	50,00	0,00	25,00	75,00	5	125,00
	2011	109 02 04	1	2011	289,40	20,00	Geral	115,76	0,00	57,88	173,64	2	115,76
	2012	101 01 02	10	2012	3.468,91	25,00	Geral	867,23	0,00	867,23	1.734,46	2	1.734,45
	2012	101 01 07	5	2012	5.173,00	25,00	Geral	1.293,25	0,00	1.293,25	2.586,50	2	2.586,50
	2012	103 01 04	1	2012	189,00	12,50	Geral	23,63	0,00	23,63	47,26	6	141,74
	2012	103 01 12	1	2012	288,00	12,50	Geral	36,00	0,00	36,00	72,00	6	216,00
	2012	106 03 06	1	2012	9,60	25,00	Geral	2,40	0,00	2,40	4,80	2	4,80
	2012	107 02 15	2	2012	1.000,00	12,50	Geral	125,00	0,00	125,00	250,00	6	750,00
	2013	101 01 02	25	2013	4.532,02	25,00	Geral	0,00	0,00	1.133,01	1.133,01	3	3.399,01
	2013	101 01 04	4	2013	2.380,32	25,00	Geral	0,00	0,00	595,08	595,08	3	1.785,24
	2013	101 01 07	2	2013	1.704,75	25,00	Geral	0,00	0,00	426,19	426,19	3	1.278,56
	2013	101 01 13	22	2013	1.069,01	25,00	Geral	0,00	0,00	267,31	267,31	3	801,70
	2013	101 01 16	2	2013	1.926,84	25,00	Geral	0,00	0,00	481,71	481,71	3	1.445,13
	2013	101 01 20	1	2013	313,65	25,00	Geral	0,00	0,00	78,41	78,41	3	235,24
	2013	103 01 02	2	2013	81,28	12,50	Geral	0,00	0,00	10,16	10,16	7	71,12
	2013	103 01 05	1	2013	187,20	12,50	Geral	0,00	0,00	23,40	23,40	7	163,80
	2013	103 01 08	310	2013	2.311,86	12,50	Geral	0,00	0,00	288,79	288,79	7	2.023,07

426

MUNICÍPIO DE GAVIÃO

Mapa síntese por conta

Ano: 2013

Classificação patrimonial	Ano início utilização	GH	Nº de bens	Ano econômico	Valor inicial bruto	Taxa	Tipo de Taxa	Amortizações de exercícios anteriores	Amortizações extraordinárias	Amortizações do exercício	Amortizações acumuladas	Anos de vida esperada	Valor patrimonial líquido
	2013	107 01 06	1	2013	33,67	12,50	Geral	0,00	0,00	4,21	4,21	7	28,46
	2013	107 01 21	5	2013	47,12	12,50	Geral	0,00	0,00	5,89	5,89	7	41,23
	2013	107 01 24	1	2013	324,39	12,50	Geral	0,00	0,00	40,55	40,55	7	283,84
	2013	107 02 04	1	2013	112,23	25,00	Geral	0,00	0,00	28,06	28,06	3	84,17
	2013	107 02 06	1	2013	158,20	12,50	Geral	0,00	0,00	19,53	19,53	7	138,67
	2013	107 02 99	4	2013	65,72	12,50	Geral	0,00	0,00	8,20	8,20	7	57,52
	2013	107 06 04	1	2013	55,00	12,50	Geral	0,00	0,00	6,88	6,88	7	48,12
	2013	111 02 99	1	2013	550,30	25,00	Geral	0,00	0,00	137,58	137,58	3	412,72
	2013	112 03 05	1	2013	6.457,50	20,00	Geral	0,00	0,00	1.291,50	1.291,50	4	5.166,00
	Totais da conta 426:				690.211,49			571.394,77	0,00	32.445,40	603.840,17		86.371,32
	1989	107 08 03	1	2002	84,80	20,00	Geral	84,80	0,00	0,00	84,80	0	0,00
	1993	107 02 16	6	2002	624,90	33,33	Geral	624,90	0,00	0,00	624,90	0	0,00
	1995	107 08 01	1	2002	104,25	20,00	Geral	104,25	0,00	0,00	104,25	0	0,00
	1996	107 01 99	1	2002	14,12	12,50	Geral	14,12	0,00	0,00	14,12	0	0,00
	1997	107 01 15	4	2002	173,83	12,50	Geral	173,83	0,00	0,00	173,83	0	0,00
	1997	107 02 06	12	2002	1.687,44	12,50	Geral	1.687,44	0,00	0,00	1.687,44	0	0,00
	1997	107 08 04	6	2002	1.146,96	20,00	Geral	1.146,96	0,00	0,00	1.146,96	0	0,00
	1997	112 01 03	5	2002	332,60	25,00	Geral	332,60	0,00	0,00	332,60	0	0,00
	1997	107 08 99	19	2002	1.629,38	14,28	Geral	1.629,38	0,00	0,00	1.629,38	0	0,00
	1998	112 01 03	5	2002	327,85	25,00	Geral	327,85	0,00	0,00	327,85	0	0,00

428

429

MUNICÍPIO DE GAVIÃO

Mapa síntese por conta

Ano: 2013

Classificação patrimonial	Ano início utilização	GH	Nº de bens	Ano econômico	Valor inicial bruto	Taxa	Tipo de Taxa	Amortizações de exercícios anteriores	Amortizações extraordinárias	Amortizações do exercício	Amortizações acumuladas	Anos de vida esperada	Valor patrimonial líquido
	1999	106.03.99	1	2002	42,40	14,28	Geral	42,40	0,00	0,00	42,40	0	0,00
	1999	107.01.15	3	2002	75,69	12,50	Geral	75,69	0,00	0,00	75,69	0	0,00
	1999	107.01.99	2	2002	69,84	12,50	Geral	69,84	0,00	0,00	69,84	0	0,00
	1998	107.03.99	1	2002	4,34	12,50	Geral	4,34	0,00	0,00	4,34	0	0,00
	1999	107.08.01	1	2002	189,54	20,00	Geral	189,54	0,00	0,00	189,54	0	0,00
	2000	112.01.03	9	2002	344,13	25,00	Geral	344,13	0,00	0,00	344,13	0	0,00
	2001	106.02.99	1	2002	7,48	12,50	Geral	7,48	0,00	0,00	7,48	0	0,00
	2001	106.03.15	2	2002	29,92	20,00	Geral	29,92	0,00	0,00	29,92	0	0,00
	2001	107.01.07	1142	2002	4.568,00	12,50	Geral	4.568,00	0,00	0,00	4.568,00	0	0,00
	2001	107.01.13	3	2002	79,81	12,50	Geral	79,81	0,00	0,00	79,81	0	0,00
	2001	107.01.15	7	2002	135,69	12,50	Geral	135,69	0,00	0,00	135,69	0	0,00
	2001	107.01.20	119	2002	1.190,00	12,50	Geral	1.190,00	0,00	0,00	1.190,00	0	0,00
	2001	107.01.99	73	2002	384,24	12,50	Geral	384,24	0,00	0,00	384,24	0	0,00
	2001	107.02.06	5	2002	16,48	12,50	Geral	16,48	0,00	0,00	16,48	0	0,00
	2001	107.02.99	1	2002	2,49	12,50	Geral	2,49	0,00	0,00	2,49	0	0,00
	2001	107.08.02	17	2002	28,47	25,00	Geral	28,47	0,00	0,00	28,47	0	0,00
	2001	107.08.04	3	2002	374,10	20,00	Geral	374,10	0,00	0,00	374,10	0	0,00
	2001	107.08.05	5	2002	12,45	12,50	Geral	12,45	0,00	0,00	12,45	0	0,00
	2001	106.03.99	1	2002	5,99	12,50	Geral	5,99	0,00	0,00	5,99	0	0,00
	2001	112.01.03	24	2002	700,27	25,00	Geral	700,27	0,00	0,00	700,27	0	0,00
	2001	112.03.99	1120	2002	55.520,00	20,00	Geral	55.520,00	0,00	0,00	55.520,00	0	0,00

MUNICÍPIO DE GAVIÃO

Mapa síntese por conta

Ano: 2013

Classificação patrimonial	Ano início utilização	GH	Nº de bens	Ano econômico	Valor inicial bruto	Taxa	Tipo de Taxa	Amortizações de exercícios anteriores	Amortizações extraordinárias	Amortizações do exercício	Amortizações acumuladas	Anos de vida esperada	Valor patrimonial líquido
	2001	118 04 02	4	2002	324,22	12,50	Geral	324,22	0,00	0,00	324,22	0	0,00
	2001	118 04 99	2	2002	174,58	10,00	Geral	174,58	0,00	0,00	174,58	0	0,00
	2001	118 08 06	2	2002	24,84	33,33	Geral	24,84	0,00	0,00	24,84	0	0,00
	2001	107 08 99	7	2002	63,74	14,28	Geral	63,74	0,00	0,00	63,74	0	0,00
	2001	104 03 99	188	2002	7 118,00	20,00	Específica	7 118,00	0,00	0,00	7 118,00	0	0,00
	2002	104 09 01	1	2002	554,59	12,50	Geral	554,59	0,00	0,00	554,59	0	0,00
	2002	111 02 02	1	2002	132,88	20,00	Geral	132,88	0,00	0,00	132,88	0	0,00
	2002	112 03 99	54	2002	2 893,85	20,00	Geral	2 893,85	0,00	0,00	2 893,85	0	0,00
	2002	117 05 01	50	2002	1 304,45	7,14	Geral	1 023,00	0,00	93,00	1 116,00	2	188,45
	2002	104 03 99	1	2002	41,10	14,28	Específica	41,10	0,00	0,00	41,10	0	0,00
	2002	104 03 99	28	2002	2 528,37	14,28	Geral	2 528,37	0,00	0,00	2 528,37	0	0,00
	2003	107 01 99	110	2003	3 112,86	12,50	Geral	3 112,86	0,00	0,00	3 112,86	0	0,00
	2003	107 06 99	3	2003	179,40	14,28	Geral	179,40	0,00	0,00	179,40	0	0,00
	2003	109 02 04	1	2003	120,12	20,00	Geral	120,12	0,00	0,00	120,12	0	0,00
	2003	110 04 01	12	2003	191,24	14,28	Geral	191,24	0,00	0,00	191,24	0	0,00
	2003	110 04 99	2	2003	5 191,95	20,00	Geral	5 191,95	0,00	0,00	5 191,95	0	0,00
	2003	112 03 99	6	2003	897,24	20,00	Geral	897,24	0,00	0,00	897,24	0	0,00
	2003	118 04 02	3	2003	398,77	12,50	Geral	398,77	0,00	0,00	398,77	0	0,00
	2003	107 05 08	1	2003	272,81	12,50	Geral	272,81	0,00	0,00	272,81	0	0,00
	2003	104 03 99	153	2003	4 170,56	14,28	Geral	4 170,56	0,00	0,00	4 170,56	0	0,00
	2003	113 01 06	20	2003	67,53	12,50	Geral	67,53	0,00	0,00	67,53	0	0,00

MUNICÍPIO DE GAVIÃO

Mapa síntese por conta

Ano: 2013

Classificação patrimonial	Ano início utilização	GH	Nº de bens	Ano económico	Valor inicial bruto	Taxa	Tipo de Taxa	Amortizações de exercícios anteriores	Amortizações extraordinárias	Amortizações do exercício	Amortizações acumuladas	Anos de vida esperada	Valor patrimonial líquido
	2004	106.02.13	1	2004	69,19	12,50	Geral	69,19	0,00	0,00	69,19	0	0,00
	2004	107.03.06	2	2004	706,48	12,50	Geral	706,48	0,00	0,00	706,48	0	0,00
	2004	107.09.03	1	2004	319,76	12,50	Geral	319,76	0,00	0,00	319,76	0	0,00
	2004	112.03.99	278	2004	15.233,72	20,00	Geral	15.233,72	0,00	0,00	15.233,72	0	0,00
	2004	118.02.99	6	2004	4.115,44	12,50	Geral	4.115,44	0,00	0,00	4.115,44	0	0,00
	2004	118.08.06	2	2004	521,10	33,33	Geral	521,10	0,00	0,00	521,10	0	0,00
	2004	107.05.08	1	2004	283,64	12,50	Geral	283,64	0,00	0,00	283,64	0	0,00
	2004	104.03.99	50	2004	1.724,00	14,28	Geral	1.724,00	0,00	0,00	1.724,00	0	0,00
	2005	107.09.03	1	2005	1.163,28	12,50	Geral	1.163,28	0,00	0,00	1.163,28	0	0,00
	2005	112.01.03	44	2005	1.151,92	25,00	Geral	1.151,92	0,00	0,00	1.151,92	0	0,00
	2005	112.01.04	1	2005	4.552,61	25,00	Geral	4.552,61	0,00	0,00	4.552,61	0	0,00
	2005	112.03.99	84	2005	6.020,73	20,00	Geral	6.020,73	0,00	0,00	6.020,73	0	0,00
	2005	117.01.99	1	2005	630,55	12,50	Geral	630,55	0,00	0,00	630,55	0	0,00
	2005	118.04.02	8	2005	417,62	12,50	Geral	417,62	0,00	0,00	417,62	0	0,00
	2005	104.03.99	104	2005	3.779,00	14,28	Geral	3.779,00	0,00	0,00	3.779,00	0	0,00
	2006	104.03.99	142	2006	10.206,86	14,28	Geral	10.206,86	0,00	0,00	10.206,86	0	0,00
	2007	107.04.01	21	2007	26.675,69	12,50	Geral	20.006,34	0,00	3.334,39	23.340,73	1	3.334,96
	2007	118.08.08	1	2007	519,07	33,33	Geral	519,07	0,00	0,00	519,07	0	0,00
	2007	107.05.08	1	2007	361,84	12,50	Geral	271,38	0,00	45,23	316,61	1	45,23
	2008	107.01.99	1	2008	32.183,68	12,50	Geral	20.114,80	0,00	4.022,96	24.137,76	2	8.045,92
	2008	117.01.99	1	2008	1.568,06	12,50	Geral	980,05	0,00	196,01	1.176,06	2	392,00

429

MUNICÍPIO DE GAVIÃO

Mapa síntese por conta

Ano: 2013

Classificação patrimonial	Ano início utilização	GH	Nº de bens	Ano econômico	Valor inicial bruto	Taxa	Tipo de Taxa	Amortizações de exercícios anteriores	Amortizações extraordinárias	Amortizações do exercício	Amortizações acumuladas	Anos de vida esperada	Valor patrimonial líquido
429													
	2008	117 01 99	1	2008	7.340,07	20,00	Específica	4.292,59	0,00	1.015,83	5.308,42	2	2.031,65
	2011	117 01 99	1	2011	339,70	12,50	Geral	84,92	0,00	42,46	127,38	5	212,32
	2013	107 02 99	1	2013	1.437,99	12,50	Geral	0,00	0,00	179,75	179,75	7	1.258,24
Totais da conta 429:					220.792,66			196.354,26	0,00	8.929,63	205.283,89		15.508,77
431													
	2003	000 00 00	1	2003	39.976,03	0,00	Geral	0,00	0,00	0,00	0,00	0	39.976,03
	2004	000 00 00	1	2004	57.841,63	0,00	Geral	0,00	0,00	0,00	0,00	0	57.841,63
	2005	000 00 00	2	2005	36.748,48	0,00	Geral	0,00	0,00	0,00	0,00	0	36.748,48
	2010	401 02 99	3	2010	61.680,00	33,33	Geral	61.680,00	0,00	0,00	61.680,00	0	0,00
Totais da conta 431:					196.246,14			61.680,00	0,00	0,00	61.680,00		134.566,14
433													
	2003	101 02 02	2	2003	3.039,66	33,33	Geral	3.039,66	0,00	0,00	3.039,66	0	0,00
	2003	101 02 04	3	2003	11.720,40	33,33	Geral	11.720,40	0,00	0,00	11.720,40	0	0,00
	2004	101 02 03	1	2004	185,95	33,33	Geral	185,95	0,00	0,00	185,95	0	0,00
	2004	101 02 07	1	2004	2.317,08	33,33	Geral	2.317,08	0,00	0,00	2.317,08	0	0,00
	2004	101 02 99	1	2004	460,76	33,33	Geral	460,76	0,00	0,00	460,76	0	0,00
	2005	101 02 03	1	2005	692,43	33,33	Geral	692,43	0,00	0,00	692,43	0	0,00
	2006	101 02 03	2	2006	5.109,20	33,33	Geral	5.109,20	0,00	0,00	5.109,20	0	0,00
	2006	101 02 06	1	2006	82.603,08	100,00	Específica	82.603,08	0,00	0,00	82.603,08	0	0,00
	2007	101 02 03	2	2007	3.562,51	33,33	Geral	3.562,51	0,00	0,00	3.562,51	0	0,00
	2008	101 02 03	1	2008	6.596,12	33,33	Geral	6.596,12	0,00	0,00	6.596,12	0	0,00

MUNICÍPIO DE GAVIÃO

Mapa síntese por conta

Ano: 2013

Classificação patrimonial	Ano início utilização	GH	Nº de bens	Ano econômico	Valor inicial bruto	Taxa	Tipo de Taxa	Amortizações de exercícios anteriores	Amortizações extraordinárias	Amortizações do exercício	Amortizações acumuladas	Anos de vida esperada	Valor patrimonial líquido
433	2009	000 00 00	1	2009	8.761,99	100,00	Específica	6.405,75	0,00	2.356,24	8.761,99	0	0,00
	2011	101 01 03	4	2011	2.339,48	25,00	Geral	1.169,76	0,00	584,88	1.754,64	1	584,84
	2011	101 02 03	5	2011	10.670,00	33,33	Geral	7.112,66	0,00	3.557,34	10.670,00	0	0,00
	2011	101 02 07	2	2011	4.140,00	33,33	Geral	2.759,72	0,00	1.380,28	4.140,00	0	0,00
	2011	101 02 07	1	2011	14.565,60	33,33	Específica	6.473,04	0,00	4.045,68	10.518,72	1	4.046,88
	2011	101 02 07	2	2011	15.646,18	33,33	Geral	6.953,28	0,00	4.345,82	11.299,08	1	4.347,10
	2012	101 01 03	1	2012	1.650,00	25,00	Geral	412,50	0,00	412,50	825,00	2	825,00
	2012	101 02 02	5	2012	744,00	33,33	Geral	247,86	0,00	247,86	495,92	1	248,08
	2012	101 02 03	3	2012	9.860,50	33,33	Geral	3.286,51	0,00	3.286,51	6.573,02	1	3.287,48
	2013	101 02 02	2	2013	381,30	33,33	Geral	0,00	0,00	127,08	127,08	2	254,22
	2013	101 02 03	5	2013	10.023,37	33,33	Geral	0,00	0,00	3.340,79	3.340,79	2	6.682,58
	Totais da conta 433:		46		195.069,61			151.108,35	0,00	23.685,08	174.793,43		20.276,18
451	2001	401 06 99	20	2002	25.365,40	0,00	Geral	0,00	0,00	0,00	0,00	0	25.365,40
	2001	401 07 02	8	2002	372.528,21	0,00	Geral	0,00	0,00	0,00	0,00	0	372.528,21
	2001	401 07 03	1	2002	8.327,25	0,00	Geral	0,00	0,00	0,00	0,00	0	8.327,25
	2001	401 07 04	1	2002	1.120,00	0,00	Geral	0,00	0,00	0,00	0,00	0	1.120,00
	2001	403 01 02	1	2002	18.000,00	0,00	Geral	0,00	0,00	0,00	0,00	0	18.000,00
	2001	403 01 99	37	2002	264.069,58	0,00	Geral	0,00	0,00	0,00	0,00	0	264.069,58
	2003	401 06 99	1	2003	2.343,66	0,00	Geral	0,00	0,00	0,00	0,00	0	2.343,66
	2004	403 01 04	1	2004	48.982,91	0,00	Geral	0,00	0,00	0,00	0,00	0	48.982,91

MUNICÍPIO DE GAVIÃO

Mapa síntese por conta

Ano: 2013

Classificação patrimonial	Ano início utilização	GH	Nº de bens	Ano econômico	Valor inicial bruto	Taxa	Tipo de taxa	Amortizações de exercícios anteriores	Amortizações extraordinárias	Amortizações do exercício	Amortizações acumuladas	Anos de vida esperada	Valor patrimonial líquido
451	2005	401 07 02	1	2005	10.876,07	0,00	Geral	0,00	0,00	0,00	0,00	0	10.876,07
	2005	401 07 04	1	2005	6.070,00	0,00	Geral	0,00	0,00	0,00	0,00	0	6.070,00
	2005	401 07 99	7	2005	18.753,95	0,00	Geral	0,00	0,00	0,00	0,00	0	18.753,95
	2005	403 01 99	2	2005	14.381,73	0,00	Geral	0,00	0,00	0,00	0,00	0	14.381,73
	Totais da conta 451:			81	790.818,78			0,00	0,00	0,00	0,00		790.818,78
452	1999	401 04 03D	1	2002	439.317,70	1,52	Específica	69.755,74	0,00	5.617,34	75.373,08	65	363.944,62
	1999	401 04 99D	1	2002	23.852,76	1,25	Geral	4.174,24	0,00	298,16	4.472,40	65	19.380,36
	1999	401 04 99D	1	2002	50.893,08	1,37	Específica	8.710,66	0,00	639,20	9.349,86	65	41.543,22
	2001	401 02 03D	1	2002	18.652,31	4,55	Específica	4.310,60	0,00	797,73	5.108,33	17	13.543,98
	2001	401 02 03D	1	2002	36.061,58	1,25	Geral	5.409,24	0,00	450,77	5.860,01	67	30.201,57
	2001	401 04 05A	1	2002	46.444,16	2,38	Específica	10.508,78	0,00	970,78	11.479,56	38	34.964,60
	2001	401 04 05A	1	2002	79.860,05	0,72	Específica	4.740,27	0,00	540,86	5.281,13	137	74.578,92
	2001	401 04 99D	1	2002	6.920,00	2,00	Específica	1.660,80	0,00	138,40	1.799,20	37	5.120,80
	2001	401 04 99E	17	2002	32.475,60	10,00	Específica	32.475,60	0,00	0,00	32.475,60	0	0,00
	2001	401 04 99E	1	2002	24.167,31	5,00	Geral	2.160,00	0,00	1.100,37	3.260,37	19	20.906,94
	2003	401 04 05A	1	2003	31.225,74	0,67	Geral	2.092,10	0,00	209,21	2.301,31	139	28.924,43
	Totais da conta 452:			27	769.870,29			145.998,03	0,00	10.762,82	156.760,85		633.109,44
453	1989	401 05 01F	1	2002	139.356,01	5,00	Geral	139.356,01	0,00	0,00	139.356,01	0	0,00
	1989	401 05 01F	1	2002	140.400,01	100,00	Específica	140.400,01	0,00	0,00	140.400,01	0	0,00

MUNICÍPIO DE GAVIÃO

Mapa síntese por conta

Ano: 2013

Classificação patrimonial	Ano início utilização	GH	Nº de bens	Ano econômico	Valor inicial bruto	Taxa	Tipo de Taxa	Amortizações de exercícios anteriores	Amortizações extraordinárias	Amortizações do exercício	Amortizações acumuladas	Anos de vida esperada	Valor patrimonial líquido
	1980	401 05 01F	2	2002	200.821,34	5,00	Geral	200.821,34	0,00	0,00	200.821,34	0	0,00
	1980	401 05 01F	1	2002	300.039,18	20,00	Específica	257.242,48	0,00	21.398,36	278.640,84	1	21.398,34
	1980	401 05 01F	1	2002	260.825,81	20,00	Específica	206.004,62	0,00	13.705,30	219.709,92	3	41.115,89
	1991	401 05 01F	5	2002	499.413,84	5,00	Geral	499.413,84	0,00	0,00	499.413,84	0	0,00
	1991	401 05 01F	1	2002	46.453,53	50,00	Específica	43.343,80	0,00	3.109,73	46.453,53	0	0,00
	1991	401 05 01F	1	2002	52.600,56	100,00	Específica	52.600,56	0,00	0,00	52.600,56	0	0,00
	1991	401 05 01F	1	2002	94.523,41	14,29	Específica	86.426,40	0,00	2.700,89	89.127,29	2	5.396,12
	1991	401 05 01F	1	2002	441.431,39	14,29	Específica	293.225,23	0,00	24.709,67	317.934,90	5	123.496,49
	1991	401 05 01F	1	2002	38.782,63	10,00	Específica	15.940,95	0,00	2.537,96	18.478,91	8	20.303,72
	1991	401 05 01F	3	2002	1.078.694,43	5,00	Específica	413.089,26	0,00	35.031,86	448.121,12	18	630.573,31
	1991	401 05 01F	1	2002	280.348,55	5,00	Geral	79.934,66	0,00	10.548,10	90.482,76	18	189.865,79
	1991	401 05 01F	1	2002	530.024,79	2,50	Específica	202.244,48	0,00	8.404,62	210.649,10	38	319.375,69
	1991	401 05 99E	2	2002	87.114,00	0,00	Geral	0,00	0,00	0,00	0,00	0	87.114,00
	1992	401 05 01F	1	2002	149.924,92	5,00	Geral	149.924,92	0,00	0,00	149.924,92	0	0,00
	1992	401 05 01F	1	2002	528.803,45	16,67	Específica	528.803,45	0,00	0,00	528.803,45	0	0,00
	1992	401 05 01F	1	2002	558.733,50	100,00	Específica	558.733,50	0,00	0,00	558.733,50	0	0,00
	1993	401 05 01F	2	2002	287.337,50	5,00	Geral	287.337,50	0,00	0,00	287.337,50	0	0,00
	1994	401 05 01F	1	2002	334.171,00	5,00	Geral	317.462,45	0,00	16.708,55	334.171,00	0	0,00
	1997	401 05 99D	1	2002	37.229,00	1,25	Geral	7.445,76	0,00	465,36	7.911,12	63	29.317,88
	1998	401 04 02D	1	2002	55.826,68	1,25	Geral	10.467,45	0,00	697,83	11.165,28	64	44.661,40
	1999	401 05 01F	1	2002	363.849,10	10,00	Específica	251.688,80	0,00	18.693,38	270.382,18	5	93.466,92

MUNICÍPIO DE GAVIÃO

Mapa síntese por conta

Ano: 2013

Classificação patrimonial	Ano início utilização	GH	Nº de bens	Ano econômico	Valor inicial bruto	Taxa	Tipo de Taxa	Amortizações de exercícios anteriores	Amortizações extraordinárias	Amortizações do exercício	Amortizações acumuladas	Anos de vida esperada	Valor patrimonial líquido
	2000	401 05 89E	2	2002	786.410,29	0,00	Geral	0,00	0,00	0,00	0,00	0	786.410,29
	2000	401 07 02	1	2002	84.300,16	0,00	Geral	0,00	0,00	0,00	0,00	0	84.300,16
	2001	401 04 02D	1	2002	38.385,22	1,25	Geral	5.759,28	0,00	479,94	6.239,22	67	32.156,00
	2001	401 05 01A	1	2002	12.750,00	10,00	Específica	12.750,00	0,00	0,00	12.750,00	0	0,00
	2001	401 05 01A	1	2002	26.918,81	33,33	Específica	26.918,61	0,00	0,00	26.918,61	0	0,00
	2001	401 05 01A	1	2002	130.851,50	5,00	Específica	78.510,96	0,00	6.542,56	85.053,54	7	45.787,96
	2001	401 05 01A	2	2002	52.435,00	2,00	Específica	12.584,40	0,00	1.048,70	13.633,10	37	38.801,90
	2001	401 05 01A	1	2002	62.892,00	1,37	Específica	10.339,44	0,00	861,62	11.201,06	59	51.690,94
	2001	401 05 01A	1	2002	31.387,00	1,00	Específica	3.766,44	0,00	313,87	4.080,31	87	27.306,69
	2001	401 05 01D	1	2002	42.947,00	16,67	Específica	42.947,00	0,00	0,00	42.947,00	0	0,00
	2001	401 05 01D	4	2002	257.279,00	3,33	Específica	102.808,68	0,00	8.567,39	111.376,07	17	145.902,93
	2001	401 05 01D	3	2002	62.308,00	2,50	Específica	18.692,76	0,00	1.557,73	20.250,49	27	42.058,51
	2001	401 05 01D	3	2002	327.435,00	1,67	Específica	65.617,92	0,00	5.468,16	71.086,08	46	256.348,92
	2001	401 05 01D	1	2002	80.579,00	1,59	Específica	15.374,52	0,00	1.281,21	16.655,73	49	63.923,27
	2001	401 05 01D	1	2002	89.651,00	1,47	Específica	15.814,44	0,00	1.317,87	17.132,31	55	72.518,69
	2001	401 05 01E	1	2002	68.404,74	0,00	Geral	0,00	0,00	0,00	0,00	0	68.404,74
	2001	401 05 01E	1	2002	75.154,50	3,33	Específica	30.031,68	0,00	2.502,64	32.534,32	17	42.620,18
	2001	401 05 01F	70	2002	2.024.480,20	10,00	Específica	2.024.480,20	0,00	0,00	2.024.480,20	0	0,00
	2001	401 05 01F	2	2002	278.839,15	33,33	Específica	278.839,15	0,00	0,00	278.839,15	0	0,00
	2001	401 05 01F	6	2002	499.563,19	50,00	Específica	496.584,86	0,00	2.978,33	499.563,19	0	0,00
	2001	401 05 01F	2	2002	494.647,65	100,00	Específica	494.647,65	0,00	0,00	494.647,65	0	0,00

453

MUNICÍPIO DE GAVIÃO

Mapa síntese por conta

Ano: 2013

Classificação patrimonial	Ano início utilização	GH	Nº de bens	Ano econômico	Valor inicial bruto	Taxa	Tipo de Taxa	Amortizações de exercícios anteriores	Amortizações extraordinárias	Amortizações do exercício	Amortizações acumuladas	Anos de vida esperada	Valor patrimonial líquido
2001	401 05 01F	3	2002	82.913,68	8,33	Específica	65.979,69	0,00	5.635,64	71.615,33	2	11.298,35	
2001	401 05 01F	4	2002	286.169,43	8,33	Específica	217.123,96	0,00	17.240,66	234.364,62	3	51.804,81	
2001	401 05 01F	1	2002	1.374.262,35	12,50	Específica	981.889,96	0,00	98.093,09	1.079.983,05	3	294.279,30	
2001	401 05 01F	1	2002	187.560,30	14,28	Específica	144.251,27	0,00	10.832,95	155.084,22	3	32.476,08	
2001	401 05 01F	1	2002	737.250,15	16,67	Específica	578.392,22	0,00	39.726,40	618.118,62	3	119.131,53	
2001	401 05 01F	1	2002	639.704,96	20,00	Específica	489.319,21	0,00	37.596,44	526.915,65	3	112.789,31	
2001	401 05 01F	1	2002	130.490,66	25,00	Específica	99.436,92	0,00	7.763,44	107.200,36	3	23.290,30	
2001	401 05 01F	1	2002	509.133,25	14,29	Específica	358.704,56	0,00	25.080,22	383.784,78	5	125.348,47	
2001	401 05 01F	16	2002	34.126,75	5,00	Geral	20.476,20	0,00	1.708,35	22.182,55	7	11.944,20	
2001	401 05 01F	1	2002	5.239,26	7,69	Específica	2.135,17	0,00	387,92	2.522,99	7	2.716,27	
2001	401 05 01F	1	2002	4.918,05	9,09	Específica	1.453,80	0,00	432,97	1.886,77	7	3.031,28	
2001	401 05 01F	2	2002	40.529,00	10,00	Específica	14.845,96	0,00	3.210,38	18.056,34	7	22.472,66	
2001	401 05 01F	2	2002	198.642,40	11,11	Específica	132.268,97	0,00	8.295,74	140.564,71	7	58.077,69	
2001	401 05 01F	1	2002	139.238,23	5,88	Específica	87.918,97	0,00	5.697,84	93.616,81	8	45.621,42	
2001	401 05 01F	1	2002	353.181,25	9,09	Específica	193.775,05	0,00	17.709,63	211.484,68	8	141.696,57	
2001	401 05 01F	1	2002	639.453,10	10,00	Específica	415.760,91	0,00	24.854,69	440.615,60	8	198.637,50	
2001	401 05 01F	1	2002	788.236,45	7,14	Específica	550.641,04	0,00	18.268,70	568.909,74	12	219.326,71	
2001	401 05 01F	2	2002	232.419,03	5,00	Geral	176.634,30	0,00	2.789,23	178.423,53	19	52.995,50	
2001	401 05 01F	1	2002	65.707,66	4,35	Específica	45.327,33	0,00	886,54	46.213,87	22	19.493,79	
2001	401 05 01F	1	2002	25.354,57	2,94	Específica	4.978,44	0,00	727,36	5.705,80	27	19.648,77	
2001	401 05 01F	1	2002	21.932,92	3,45	Específica	1.241,83	0,00	739,35	1.981,18	27	19.951,74	

453

MUNICÍPIO DE GAVIÃO

Mapa síntese por conta

Ano: 2013

Classificação patrimonial	Ano início utilização	GH	Nº de bens	Ano econômico	Valor inicial bruto	Taxa	Tipo de Taxa	Amortizações de exercícios anteriores	Amortizações extraordinárias	Amortizações do exercício	Amortizações acumuladas	Anos de vida esperada	Valor patrimonial líquido
	2001	401 05 01F	1	2002	2.492,10	3,57	Específica	168,72	0,00	82,94	251,66	27	2.240,44
	2001	401 05 01F	1	2002	76.893,65	2,78	Específica	31.349,95	0,00	1.519,58	32.869,53	29	44.024,12
	2001	401 05 99D	3	2002	5.756,00	10,00	Específica	5.756,00	0,00	0,00	5.756,00	0	0,00
	2001	401 05 99D	1	2002	2.536,00	2,00	Específica	608,64	0,00	50,72	659,36	37	1.876,64
	2001	401 05 99D	1	2002	300.000,00	1,67	Específica	60.120,00	0,00	5.010,00	65.130,00	46	234.870,00
	2001	401 05 99D	1	2002	69.000,00	1,45	Específica	12.006,00	0,00	1.000,50	13.006,50	55	55.993,50
	2001	401 05 99D	1	2002	59.000,00	1,47	Específica	10.407,60	0,00	867,30	11.274,90	55	47.725,10
	2001	401 05 99D	40	2002	1.045.517,00	1,43	Específica	179.410,80	0,00	14.850,90	194.361,70	56	851.155,30
	2001	401 05 99D	1	2002	260.736,36	1,61	Específica	43.999,75	0,00	3.794,95	47.794,70	56	212.941,66
	2001	401 05 99D	1	2002	75.170,68	1,75	Específica	11.840,40	0,00	1.108,28	12.948,68	58	62.222,00
	2001	401 05 99D	1	2002	92.000,00	1,32	Específica	14.572,80	0,00	1.214,40	15.787,20	62	76.212,80
	2001	401 05 99E	2	2002	543.829,23	0,00	Geral	102.935,00	0,00	0,00	102.935,00	0	440.894,23
	2001	401 05 99E	111	2002	1.608.212,50	10,00	Específica	1.608.212,50	0,00	0,00	1.608.212,50	0	0,00
	2001	401 05 99E	1	2002	46.899,00	12,50	Específica	46.899,00	0,00	0,00	46.899,00	0	0,00
	2001	401 05 99E	2	2002	134.664,57	14,29	Específica	134.664,57	0,00	0,00	134.664,57	0	0,00
	2001	401 05 99E	1	2002	56.823,54	25,00	Específica	56.823,54	0,00	0,00	56.823,54	0	0,00
	2001	401 05 99E	4	2002	240.004,22	50,00	Específica	238.851,68	0,00	1.152,54	240.004,22	0	0,00
	2001	401 05 99E	1	2002	336.298,91	20,00	Específica	247.349,77	0,00	29.649,71	276.999,48	2	59.299,43
	2001	401 05 99E	1	2002	70.991,38	25,00	Específica	43.505,85	0,00	9.161,85	52.667,70	2	18.323,68
	2001	401 05 99E	1	2002	112.333,16	12,50	Específica	81.338,36	0,00	7.748,71	89.087,07	3	23.246,09
	2001	401 05 99E	2	2002	87.381,79	4,17	Específica	58.565,52	0,00	1.602,62	60.168,14	17	27.213,65

MUNICÍPIO DE GAVIÃO

Mapa síntese por conta

Ano: 2013

Classificação patrimonial	Ano início utilização	GH	Nº de bens	Ano econômico	Valor inicial bruto	Taxa	Tipo de Taxa	Amortizações de exercícios anteriores	Amortizações extraordinárias	Amortizações do exercício	Amortizações acumuladas	Anos de vida esperada	Valor patrimonial líquido
	2001	401 05 99E	1	2002	1.500.499,94	4,76	Específica	586.226,45	0,00	50.769,27	636.995,72	17	863.504,22
	2001	401 05 99E	1	2002	203.795,67	5,00	Específica	193.474,75	0,00	516,05	193.990,80	19	9.804,87
	2001	401 05 99E	1	2002	475.562,88	4,00	Específica	143.594,08	0,00	13.832,03	157.426,11	23	318.136,77
	2003	401 04 05A	1	2003	246.600,74	0,67	Geral	16.522,20	0,00	1.652,22	18.174,42	139	228.426,32
	2003	401 05 99F	1	2003	45.071,27	5,00	Geral	22.535,60	0,00	2.253,56	24.789,16	9	20.282,11
	2003	401 05 99F	1	2003	52.235,82	7,14	Específica	22.037,68	0,00	3.018,13	25.055,81	9	27.180,01
	2003	401 05 99F	1	2003	15.371,50	10,00	Específica	6.861,50	0,00	851,00	7.712,50	9	7.659,00
	2003	401 07 02	1	2003	168.154,67	0,00	Geral	0,00	0,00	0,00	0,00	0	168.154,67
	2004	401 04 99E	1	2004	914.957,24	9,09	Específica	404.850,60	0,00	46.369,69	451.219,29	10	463.737,95
	2004	401 05 01F	1	2004	953.160,99	5,00	Geral	428.922,45	0,00	47.658,05	476.580,50	10	476.580,49
	2004	401 05 99E	5	2004	1.016.635,96	0,00	Geral	0,00	0,00	0,00	0,00	0	1.016.635,96
	2005	401 05 01F	2	2005	94.457,74	5,00	Geral	37.763,12	0,00	4.722,89	42.506,01	11	51.951,73
	2005	401 05 99E	5	2005	631.229,09	0,00	Geral	0,00	0,00	0,00	0,00	0	631.229,09
	2005	401 05 99E	1	2005	43.771,01	5,00	Específica	13.131,30	0,00	2.188,55	15.319,85	13	28.451,16
	2005	401 05 99F	1	2005	4.364,88	5,00	Geral	1.745,92	0,00	218,24	1.964,16	11	2.400,72
	2006	401 05 99E	1	2006	17.773,42	0,00	Geral	0,00	0,00	0,00	0,00	0	17.773,42
	2007	401 05 01F	1	2007	36.772,03	5,00	Geral	11.031,60	0,00	1.838,60	12.870,20	13	23.901,83
	2007	401 05 99	1	2007	4.840,85	0,00	Geral	0,00	0,00	0,00	0,00	0	4.840,85
	2007	401 05 99E	2	2007	24.188,64	0,00	Geral	0,00	0,00	0,00	0,00	0	24.188,64
	2009	401 04 99D	1	2009	11.097,31	1,25	Geral	554,86	0,00	138,72	693,60	75	10.403,71
	2010	401 05 99E	4	2010	197.359,27	0,00	Geral	0,00	0,00	0,00	0,00	0	197.359,27

453

MUNICÍPIO DE GAVIÃO

Mapa síntese por conta

Ano: 2013

Classificação patrimonial	Ano início utilização	GH	Nº de bens	Ano econômico	Valor inicial bruto	Taxa	Tipo de Taxa	Amortizações de exercícios anteriores	Amortizações extraordinárias	Amortizações do exercício	Amortizações acumuladas	Anos de vida esperada	Valor patrimonial líquido
453	2012	401 05 01F	1	2012	26.982,00	5,00	Geral	1.348,10	0,00	1.348,10	2.698,20	18	24.283,80
	2012	401 05 99E	1	2012	4.074,53	0,00	Geral	0,00	0,00	0,00	0,00	0	4.074,53
	2012	403 01 99	1	2012	7.500,00	0,00	Geral	0,00	0,00	0,00	0,00	0	7.500,00
	2013	401 05 01F	1	2013	5.760,56	5,00	Geral	0,00	0,00	288,03	288,03	19	5.472,53
	2013	401 05 99F	1	2013	8.850,63	5,00	Geral	0,00	0,00	442,53	442,53	19	8.408,10
	Totais da conta 453:				399	30.678.406,02		17.940.938,90	0,00	776.327,75	18.717.266,65		11.961.139,37
459	2001	401 05 99F	1	2002	437.591,80	11,11	Específica	250.729,86	0,00	23.355,11	274.084,97	7	163.506,83
	2005	112 03 99	2	2005	59.856,38	20,00	Geral	59.856,38	0,00	0,00	59.856,38	0	0,00
	2009	401 04 99D	1	2009	18.642,04	1,25	Geral	932,12	0,00	233,03	1.165,15	75	17.476,89
	2010	401 07 02	2	2010	292.166,92	0,00	Geral	0,00	0,00	0,00	0,00	0	292.166,92
	2013	401 04 99D	1	2013	28.034,59	1,25	Geral	0,00	0,00	350,43	350,43	79	27.684,16
	2013	401 04 99E	1	2013	88.435,08	5,00	Geral	0,00	0,00	4.421,75	4.421,75	19	84.013,33
	Totais da conta 459:				8	924.726,81		311.518,36	0,00	28.360,32	339.878,68		584.848,13
	Totais finais:				20493	48.347.090,58		23.752.694,92	0,00	1.160.058,75	24.912.753,67		23.434.336,91

Nota: Os valores do mapa relativos às Amortizações do Exercício, correspondem ao saldo das amortizações do ano na conta equivalente.

Assim, caso tenham sido efetuadas transferências de conta de bens no ano, não poderá comparar estes valores com mapas de movimentos do exercício na 66/68 ou mesmo 48.

Assim, caso tenham sido efetuadas transferências de conta de bens no ano, não poderá comparar estes valores com mapas de movimentos do exercício na 66/68 ou mesmo 48.

Assim, caso tenham sido efetuadas transferências de conta de bens no ano, não poderá comparar estes valores com mapas de movimentos do exercício na 66/68 ou mesmo 48.

MUNICÍPIO DE GAVIÃO

Mapa de Amortizações resumo por GH

Ano: 2013

Grupo homogéneo	Valor amortizações	Valor acumulado	Valor atual
106 05 04 Enciclopédias [Livros, Publicações e Documentos]	Nº de amort.: 0, nº de bens: 20	0,00	411,62
106 05 06 Livros [Livros, Publicações e Documentos]	Nº de amort.: 0, nº de bens: 4000	0,00	31.164,51
106 05 07 Mapas [Livros, Publicações e Documentos]	Nº de amort.: 0, nº de bens: 15	0,00	77,34
101 01 01 Bastidores (armário) [Móveis]	Nº de amort.: 0, nº de bens: 3	0,00	0,00
101 01 02 Computadores [Móveis]	Nº de amort.: 50, nº de bens: 57	4.805,00	10.973,86
101 01 03 Equipamento de rede [Móveis]	Nº de amort.: 6, nº de bens: 20	1.446,71	1.859,18
101 01 04 Equipamento de Switching [Móveis]	Nº de amort.: 4, nº de bens: 5	595,08	1.785,24
101 01 05 Gravadores de CD_ROM [Móveis]	Nº de amort.: 0, nº de bens: 2	0,00	0,00
101 01 06 HUB [Móveis]	Nº de amort.: 0, nº de bens: 2	0,00	0,00
101 01 07 Impressoras [Móveis]	Nº de amort.: 13, nº de bens: 90	2.120,21	3.891,68
101 01 08 Leitores CD-ROM [Móveis]	Nº de amort.: 0, nº de bens: 4	0,00	0,00
101 01 10 Microcomputadores [Móveis]	Nº de amort.: 8, nº de bens: 99	935,75	3.743,00
101 01 12 Modems [Móveis]	Nº de amort.: 0, nº de bens: 3	0,00	0,00
101 01 13 Monitores [Móveis]	Nº de amort.: 39, nº de bens: 140	684,81	1.059,20
101 01 15 Outros periféricos [Móveis]	Nº de amort.: 2, nº de bens: 92	70,00	70,00
101 01 16 PC portáteis [Móveis]	Nº de amort.: 14, nº de bens: 19	2.087,61	1.625,13
101 01 18 Projectores de imagem de ecrã (data display) [Móveis]	Nº de amort.: 0, nº de bens: 6	0,00	0,00
101 01 19 Router [Móveis]	Nº de amort.: 0, nº de bens: 12	0,00	0,00
101 01 20 Scanners (digitalizador de imagem) [Móveis]	Nº de amort.: 2, nº de bens: 11	940,91	235,24
101 01 21 Teclados [Móveis]	Nº de amort.: 0, nº de bens: 63	0,00	0,00
101 01 22 Terminais [Móveis]	Nº de amort.: 0, nº de bens: 4	0,00	0,00
101 01 23 Traçadores de gráficos (plotters) [Móveis]	Nº de amort.: 0, nº de bens: 1	0,00	0,00
101 01 24 Unidades de banda [Móveis]	Nº de amort.: 0, nº de bens: 1	0,00	0,00
101 01 27 Unidades de disco [Móveis]	Nº de amort.: 0, nº de bens: 1	0,00	0,00
101 01 99 Outro equipamento informático [Móveis]	Nº de amort.: 6, nº de bens: 70	7.210,24	19.134,77
101 02 02 Sistemas Operativos [Móveis]	Nº de amort.: 0, nº de bens: 28	0,00	0,00
101 02 03 Software de aplicação [Móveis]	Nº de amort.: 0, nº de bens: 18	0,00	0,00

Mapa de Amortizações resumo por GH

Ano: 2013

Grupo homogéneo		Valor amortizações	Valor acumulado	Valor atual
101 02 04	Software de base [Móveis]	Nº de amort.: 0, nº de bens: 35	0,00	0,00
101 02 99	Outros softwares [Móveis]	Nº de amort.: 0, nº de bens: 14	0,00	0,00
102 01 01	Central telefónica (PPCA) [Móveis]	Nº de amort.: 1, nº de bens: 4	543,13	2.172,48
102 01 02	Consola de gestão/operação rede rádio [Móveis]	Nº de amort.: 0, nº de bens: 1	0,00	0,00
102 01 09	Equipamento de supervisão e controlo [Móveis]	Nº de amort.: 4, nº de bens: 4	615,90	2.463,60
102 01 12	Telecopiadores (fax) [Móveis]	Nº de amort.: 1, nº de bens: 9	59,60	238,40
102 01 13	Telefones [Móveis]	Nº de amort.: 0, nº de bens: 7	0,00	0,00
102 01 14	Telemóveis [Móveis]	Nº de amort.: 0, nº de bens: 10	0,00	0,00
102 01 17	Terminal de rádio portátil [Móveis]	Nº de amort.: 3, nº de bens: 3	268,80	537,60
102 01 19	Terminal telefónico [Móveis]	Nº de amort.: 0, nº de bens: 30	0,00	0,00
102 01 20	Torre de comunicações e antenas [Móveis]	Nº de amort.: 2, nº de bens: 2	338,58	1.692,90
102 01 99	Outro material, aparelhos, utensílios e instalações de uso específico [Móveis]	Nº de amort.: 0, nº de bens: 18	0,00	0,00
103 01 01	Armários [Móveis]	Nº de amort.: 24, nº de bens: 92	835,82	3.458,38
103 01 02	Bancos [Móveis]	Nº de amort.: 4, nº de bens: 5	24,72	53,84
103 01 03	Biombos [Móveis]	Nº de amort.: 0, nº de bens: 2	0,00	0,00
103 01 04	Blocos de gavetas [Móveis]	Nº de amort.: 12, nº de bens: 37	169,90	771,11
103 01 05	Cadeiras [Móveis]	Nº de amort.: 160, nº de bens: 306	3.060,29	13.638,19
103 01 06	Cofres [Móveis]	Nº de amort.: 1, nº de bens: 1	178,58	1.250,06
103 01 08	Estantes [Móveis]	Nº de amort.: 589, nº de bens: 637	5.124,52	16.705,71
103 01 09	Ficheiros [Móveis]	Nº de amort.: 0, nº de bens: 16	0,00	0,00
103 01 10	Mesas [Móveis]	Nº de amort.: 58, nº de bens: 83	952,87	3.467,62
103 01 11	Placards [Móveis]	Nº de amort.: 0, nº de bens: 20	0,00	0,00
103 01 12	Secretárias [Móveis]	Nº de amort.: 9, nº de bens: 74	204,07	629,31
103 01 13	Sofás [Móveis]	Nº de amort.: 12, nº de bens: 12	314,76	944,28
103 01 99	Outro mobiliário [Móveis]	Nº de amort.: 40, nº de bens: 41	426,39	1.586,67
103 02 01	Agrafadores [Móveis]	Nº de amort.: 0, nº de bens: 25	0,00	0,00
103 02 02	Aguçadeiras [Móveis]	Nº de amort.: 0, nº de bens: 3	0,00	0,00

MUNICIPIO DE GAVIÃO

Mapa de Amortizações resumo por GH

Ano: 2013

Grupo homogéneo	Valor amortizações	Valor acumulado	Valor atual
103 02 03 Datadores/numeradores [Móveis]	Nº de amort.: 0, nº de bens: 4	0,00	0,00
103 02 04 Máquinas de calcular [Móveis]	Nº de amort.: 0, nº de bens: 43	0,00	0,00
103 02 06 Máquinas de escrever [Móveis]	Nº de amort.: 0, nº de bens: 10	0,00	0,00
103 02 08 Furadores [Móveis]	Nº de amort.: 0, nº de bens: 19	0,00	0,00
103 02 09 Registradoras [Móveis]	Nº de amort.: 0, nº de bens: 1	0,00	0,00
103 02 10 Selos brancos e sinetas [Móveis]	Nº de amort.: 0, nº de bens: 2	0,00	0,00
103 02 11 Outras máquinas e aparelhos [Móveis]	Nº de amort.: 1, nº de bens: 4	74,53	298,12
103 02 99 Outro equipamento e material de escritório [Móveis]	Nº de amort.: 0, nº de bens: 4	0,00	0,00
103 03 01 Fotocopiadoras [Móveis]	Nº de amort.: 3, nº de bens: 9	970,70	4.521,50
103 03 03 Guihoínas [Móveis]	Nº de amort.: 0, nº de bens: 5	0,00	0,00
103 03 05 Máquinas de encadernar [Móveis]	Nº de amort.: 0, nº de bens: 2	0,00	0,00
103 03 99 Outro equipamento de reprografia [Móveis]	Nº de amort.: 1, nº de bens: 5	16,25	48,75
104 01 13 Frigoríficos [Móveis]	Nº de amort.: 0, nº de bens: 1	0,00	0,00
104 01 99 Outro equipamento e material de laboratório [Móveis]	Nº de amort.: 0, nº de bens: 5	0,00	0,00
104 03 07 Geradores [Móveis]	Nº de amort.: 0, nº de bens: 9	0,00	0,00
104 03 26 Voltímetros [Móveis]	Nº de amort.: 0, nº de bens: 1	0,00	0,00
104 03 99 Outros equipamentos e aparelhos de medida e ensaio [Móveis]	Nº de amort.: 80, nº de bens: 4775	1.156,00	8.063,32
104 04 15 Fotómetros de campo [Móveis]	Nº de amort.: 0, nº de bens: 1	0,00	0,00
104 06 07 Ecrãs [Móveis]	Nº de amort.: 0, nº de bens: 1	0,00	0,00
104 06 19 Máquinas fotográficas [Móveis]	Nº de amort.: 1, nº de bens: 7	99,50	497,50
104 06 22 Objectivas, lentes e óculos [Móveis]	Nº de amort.: 0, nº de bens: 7	0,00	0,00
104 06 24 Rebobinadores [Móveis]	Nº de amort.: 0, nº de bens: 1	0,00	0,00
104 06 99 Outro equipamento e material de uso específico [Móveis]	Nº de amort.: 0, nº de bens: 11	0,00	0,00
104 07 07 Cofres para arquivo de mapas [Móveis]	Nº de amort.: 0, nº de bens: 2	0,00	0,00
104 07 14 Estiradores [Móveis]	Nº de amort.: 0, nº de bens: 2	0,00	0,00
104 07 18 Níveis [Móveis]	Nº de amort.: 0, nº de bens: 1	0,00	0,00
104 07 21 Réguas [Móveis]	Nº de amort.: 0, nº de bens: 1	0,00	0,00

MUNICIPIO DE GAVIÃO

Mapa de Amortizações resumo por GH

Ano: 2013

Grupo homogéneo		Valor amortizações	Valor acumulado	Valor atual	
104 07 23	Teodolitos [Móveis]	Nº de amort.: 1, nº de bens: 1	1.836,68	9.183,40	1.841,11
104 07 99	Outros instrumentos e material de uso específico [Móveis]	Nº de amort.: 1, nº de bens: 12	536,25	2.681,25	1.608,75
104 08 03	Cronómetros [Móveis]	Nº de amort.: 0, nº de bens: 1	0,00	0,00	0,00
104 08 06	Relógios [Móveis]	Nº de amort.: 0, nº de bens: 9	0,00	0,00	0,00
104 08 99	Outros instrumentos para uso específico [Móveis]	Nº de amort.: 6, nº de bens: 6	2.114,43	10.572,15	4.234,85
104 09 01	Balanças [Móveis]	Nº de amort.: 0, nº de bens: 4	0,00	0,00	0,00
105 01 05	De vigilância e diagnóstico [Móveis]	Nº de amort.: 1, nº de bens: 1	285,25	1.426,25	571,27
105 01 06	Desfibriladores [Móveis]	Nº de amort.: 1, nº de bens: 1	271,30	1.356,50	543,37
105 03 16	Espectofotómetros [Móveis]	Nº de amort.: 0, nº de bens: 2	0,00	0,00	0,00
106 01 15	Móveis para jardins e piscinas [Móveis]	Nº de amort.: 0, nº de bens: 39	0,00	0,00	0,00
106 01 99	Outro equipamento específico [Móveis]	Nº de amort.: 9, nº de bens: 199	990,12	4.475,02	3.445,75
106 02 02	Ardósias [Móveis]	Nº de amort.: 0, nº de bens: 23	0,00	0,00	0,00
106 02 06	Carteiras escolares [Móveis]	Nº de amort.: 0, nº de bens: 6	0,00	0,00	0,00
106 02 10	Jogos didáticos [Móveis]	Nº de amort.: 0, nº de bens: 21	0,00	0,00	0,00
106 02 12	Modelos anatômicos [Móveis]	Nº de amort.: 0, nº de bens: 1	0,00	0,00	0,00
106 02 13	Modelos Diversos [Móveis]	Nº de amort.: 0, nº de bens: 42	0,00	0,00	0,00
106 02 14	Planistérios [Móveis]	Nº de amort.: 0, nº de bens: 8	0,00	0,00	0,00
106 02 15	Quadros escolares [Móveis]	Nº de amort.: 6, nº de bens: 6	743,40	4.460,40	1.486,80
106 02 17	Quadros magnéticos [Móveis]	Nº de amort.: 0, nº de bens: 1	0,00	0,00	0,00
106 02 99	Outro equipamento e utensílios de uso específico [Móveis]	Nº de amort.: 5, nº de bens: 693	104,60	732,20	104,45
106 03 01	Amplificadores [Móveis]	Nº de amort.: 0, nº de bens: 6	0,00	0,00	0,00
106 03 03	Colunas para reprodução de som [Móveis]	Nº de amort.: 0, nº de bens: 19	0,00	0,00	0,00
106 03 05	Compact-disc [Móveis]	Nº de amort.: 0, nº de bens: 3	0,00	0,00	0,00
106 03 06	Discos [Móveis]	Nº de amort.: 58, nº de bens: 58	179,21	358,42	358,99
106 03 07	Ecrãs [Móveis]	Nº de amort.: 1, nº de bens: 2	24,26	72,78	121,32
106 03 08	Filmes [Móveis]	Nº de amort.: 259, nº de bens: 259	879,33	1.758,66	1.753,68
106 03 10	Gravadores [Móveis]	Nº de amort.: 0, nº de bens: 1	0,00	0,00	0,00

MUNICIPIO DE GAVIÃO

Mapa de Amortizações resumo por GH

Ano: 2013

Grupo homogéneo	Valor amortizações	Valor acumulado	Valor atual
106 03 12 Misturadores [Móveis]	Nº de amort.: 0, nº de bens: 1	0,00	0,00
106 03 14 Projectores diversos [Móveis]	Nº de amort.: 3, nº de bens: 5	830,24	1.162,57
106 03 15 Rádios [Móveis]	Nº de amort.: 0, nº de bens: 18	0,00	0,00
106 03 17 Sistemas video-cassettes [Móveis]	Nº de amort.: 0, nº de bens: 3	0,00	0,00
106 03 18 Televisores [Móveis]	Nº de amort.: 5, nº de bens: 9	215,90	647,70
106 03 99 Outros - Equipamento e material audiovisual [Móveis]	Nº de amort.: 5, nº de bens: 28	62,79	188,37
106 04 04 Amplificadores [Móveis]	Nº de amort.: 0, nº de bens: 2	0,00	0,00
106 04 08 Barítonos [Móveis]	Nº de amort.: 0, nº de bens: 2	0,00	0,00
106 04 11 Caixas diversas [Móveis]	Nº de amort.: 0, nº de bens: 2	0,00	0,00
106 04 17 Congas [Móveis]	Nº de amort.: 0, nº de bens: 1	0,00	0,00
106 04 18 Contrabaixos [Móveis]	Nº de amort.: 0, nº de bens: 2	0,00	0,00
106 04 22 Estantes de regência e estúdio [Móveis]	Nº de amort.: 0, nº de bens: 1	0,00	0,00
106 04 23 Estantes para partituras [Móveis]	Nº de amort.: 0, nº de bens: 6	0,00	0,00
106 04 24 Estantes portáteis [Móveis]	Nº de amort.: 0, nº de bens: 45	0,00	0,00
106 04 28 Flautas [Móveis]	Nº de amort.: 0, nº de bens: 9	0,00	0,00
106 04 30 Fliscornes [Móveis]	Nº de amort.: 0, nº de bens: 1	0,00	0,00
106 04 32 Guitarras [Móveis]	Nº de amort.: 0, nº de bens: 1	0,00	0,00
106 04 38 Maracas [Móveis]	Nº de amort.: 0, nº de bens: 1	0,00	0,00
106 04 47 Saxofones [Móveis]	Nº de amort.: 1, nº de bens: 4	48,49	290,94
106 04 53 Tripés [Móveis]	Nº de amort.: 0, nº de bens: 2	0,00	0,00
106 04 54 Trombones [Móveis]	Nº de amort.: 0, nº de bens: 2	0,00	0,00
106 04 55 Trompas [Móveis]	Nº de amort.: 0, nº de bens: 1	0,00	0,00
106 04 56 Trompetes [Móveis]	Nº de amort.: 0, nº de bens: 1	0,00	0,00
106 04 99 Outros instrumentos e aparelhos musicais [Móveis]	Nº de amort.: 0, nº de bens: 3	0,00	0,00
106 06 99 Outros (obras de arte, móveis antigos, colecções antiguidades) [Móveis]	Nº de amort.: 0, nº de bens: 1	0,00	0,00
107 01 02 Armários [Móveis]	Nº de amort.: 5, nº de bens: 69	226,13	1.239,11
107 01 03 Bancos [Móveis]	Nº de amort.: 0, nº de bens: 14	0,00	0,00

MUNICÍPIO DE GAVIÃO

Mapa de Amortizações resumo por GH

Ano: 2013

Grupo homogêneo	Valor amortizações	Valor acumulado	Valor atual
107 01 05 Beliches [Móveis]	Nº de amort.: 0, nº de bens: 10	0,00	0,00
107 01 06 Bengaleiros [Móveis]	Nº de amort.: 7, nº de bens: 19	45,69	175,61
107 01 07 Cadeiras [Móveis]	Nº de amort.: 0, nº de bens: 1549	0,00	0,00
107 01 08 Camas [Móveis]	Nº de amort.: 0, nº de bens: 4	0,00	0,00
107 01 10 Colchões [Móveis]	Nº de amort.: 0, nº de bens: 28	0,00	0,00
107 01 13 Escadas/Escadotes [Móveis]	Nº de amort.: 0, nº de bens: 21	0,00	0,00
107 01 15 Espelhos [Móveis]	Nº de amort.: 0, nº de bens: 39	0,00	0,00
107 01 16 Estantes [Móveis]	Nº de amort.: 0, nº de bens: 39	0,00	0,00
107 01 19 Maples [Móveis]	Nº de amort.: 0, nº de bens: 10	0,00	0,00
107 01 20 Mesas [Móveis]	Nº de amort.: 3, nº de bens: 159	16,08	48,24
107 01 21 Papeleiras [Móveis]	Nº de amort.: 5, nº de bens: 21	5,89	5,89
107 01 23 Secretárias [Móveis]	Nº de amort.: 0, nº de bens: 3	0,00	0,00
107 01 24 Sofás [Móveis]	Nº de amort.: 9, nº de bens: 22	455,68	1.133,52
107 01 26 Vitrinas [Móveis]	Nº de amort.: 0, nº de bens: 1	0,00	0,00
107 01 99 Outro mobiliário e equipamento [Móveis]	Nº de amort.: 29, nº de bens: 645	19.734,22	99.374,26
107 02 04 Carpetes [Móveis]	Nº de amort.: 1, nº de bens: 18	28,06	28,06
107 02 06 Cinzeiros [Móveis]	Nº de amort.: 3, nº de bens: 24	51,89	116,61
107 02 11 Jarrões [Móveis]	Nº de amort.: 0, nº de bens: 1	0,00	0,00
107 02 15 Quadros e molduras [Móveis]	Nº de amort.: 3, nº de bens: 27	150,00	325,00
107 02 16 Reposteiros, toldos, estores, cortinas e cortinados [Móveis]	Nº de amort.: 0, nº de bens: 72	0,00	0,00
107 02 19 Varões [Móveis]	Nº de amort.: 0, nº de bens: 22	0,00	0,00
107 02 20 Vasos [Móveis]	Nº de amort.: 0, nº de bens: 35	0,00	0,00
107 02 99 Outros artigos e utensílios [Móveis]	Nº de amort.: 5, nº de bens: 35	187,95	187,95
107 03 03 Candeeiros, globos, lustres, prafonier [Móveis]	Nº de amort.: 0, nº de bens: 5	0,00	0,00
107 03 06 Projectores e iluminadores [Móveis]	Nº de amort.: 0, nº de bens: 2	0,00	0,00
107 03 99 Outro equipamento e dispositivo de iluminação [Móveis]	Nº de amort.: 0, nº de bens: 19	0,00	0,00
107 04 01 Aparelhos de ar condicionado [Móveis]	Nº de amort.: 24, nº de bens: 46	3.619,35	24.265,43

MUNICIPIO DE GAVIÃO

Mapa de Amortizações resumo por GH

Ano: 2013

Grupo homogêneo		Valor amortizações	Valor acumulado	Valor atual
107 04 02	Climatizadores [Móveis]	275,00	387,50	1.812,50
107 04 04	Desumidificadores [Móveis]	0,00	0,00	1.583,01
107 04 07	Exaustores [Móveis]	0,00	0,00	0,00
107 04 11	Secadores [Móveis]	0,00	0,00	0,00
107 04 14	Ventiladores [Móveis]	0,00	0,00	0,00
107 04 15	Ventoinhas [Móveis]	21,94	159,23	16,12
107 05 02	Aquecedores [Móveis]	5,15	30,90	10,30
107 05 03	Caldeiras [Móveis]	0,00	0,00	0,00
107 05 04	Caloríficos [Móveis]	0,00	0,00	0,00
107 05 07	Escafetas [Móveis]	0,00	0,00	0,00
107 05 08	Esquentadores [Móveis]	226,03	1.039,81	768,28
107 05 10	Fornalhas [Móveis]	0,00	0,00	0,00
107 05 14	Radiadores [Móveis]	3,95	27,65	3,97
107 05 99	Outro equipamento de uso específico [Móveis]	69,98	218,66	341,17
107 06 02	Equipamento frigorífico e de refrigeração [Móveis]	228,64	447,68	1.153,52
107 06 03	Equipamento para preparação e fornecimento de alimentos [Móveis]	0,00	0,00	0,00
107 06 04	Máquinas e aparelhos de cozinha [Móveis]	320,92	490,08	2.077,16
107 06 05	Mobiliário de cozinha [Móveis]	0,00	0,00	0,00
107 06 99	Outro material, aparelhos e utensílios de uso específico [Móveis]	4,14	4,14	24,83
107 07 03	Máquinas de engomar [Móveis]	0,00	0,00	0,00
107 07 04	Máquinas de lavar roupa [Móveis]	78,06	545,22	0,00
107 08 01	Aspiradores [Móveis]	3.392,14	8.590,42	8.370,27
107 08 02	Baldes [Móveis]	0,00	0,00	0,00
107 08 03	Enceradoras [Móveis]	0,00	0,00	0,00
107 08 04	Secadores [Móveis]	0,00	0,00	0,00
107 08 05	Toalheiros [Móveis]	0,00	0,00	0,00
107 08 99	Outros aparelhos e utensílios de uso específico [Móveis]	0,00	0,00	0,00

Mapa de Amortizações resumo por GH

Ano: 2013

Grupo homogêneo	Valor amortizações	Valor acumulado	Valor atual
107 09 03 Bebedores [Móveis]	Nº de amort.: 1, nº de bens: 6	600,00	600,00
107 09 05 Lavatórios [Móveis]	Nº de amort.: 10, nº de bens: 12	364,40	2.550,80
107 09 99 Outro material de uso específico [Móveis]	Nº de amort.: 0, nº de bens: 5	0,00	0,00
108 01 01 Arelados [Móveis]	Nº de amort.: 0, nº de bens: 6	0,00	0,00
108 02 01 Contentores, tambores e outras embalagens [Móveis]	Nº de amort.: 2, nº de bens: 2	704,00	3.520,00
109 01 99 Outros equipamentos, aparelhos e utensílios de uso específico [Móveis]	Nº de amort.: 4, nº de bens: 5	4.748,91	28.493,46
109 02 02 Atomizadores [Móveis]	Nº de amort.: 0, nº de bens: 2	0,00	0,00
109 02 04 Electrocutores de insectos [Móveis]	Nº de amort.: 1, nº de bens: 4	57,88	173,64
109 02 07 Pulverizadores [Móveis]	Nº de amort.: 0, nº de bens: 1	0,00	0,00
109 03 03 Cortadores [Móveis]	Nº de amort.: 0, nº de bens: 19	0,00	0,00
109 03 06 Utensílios e ferramentas de uso específico [Móveis]	Nº de amort.: 0, nº de bens: 1	0,00	0,00
109 03 99 Outros utensílios e ferramentas para jardinagem [Móveis]	Nº de amort.: 0, nº de bens: 1	0,00	0,00
110 02 01 Bombas [Móveis]	Nº de amort.: 0, nº de bens: 1	0,00	0,00
110 02 02 Equipamento de bombagem, canalização e distribuição de combustível [Móveis]	Nº de amort.: 1, nº de bens: 1	263,25	1.316,25
110 03 02 Aparelhos de medida e controlo [Móveis]	Nº de amort.: 0, nº de bens: 4	0,00	0,00
110 03 04 Máquinas de filtragem [Móveis]	Nº de amort.: 0, nº de bens: 2	0,00	0,00
110 03 05 Unidades de cloro, depuração e bombagem [Móveis]	Nº de amort.: 0, nº de bens: 5	0,00	0,00
110 03 06 Outras máquinas de uso específico [Móveis]	Nº de amort.: 1, nº de bens: 5	330,00	330,00
110 04 01 Andaimas [Móveis]	Nº de amort.: 0, nº de bens: 48	0,00	0,00
110 04 03 Cofragens [Móveis]	Nº de amort.: 0, nº de bens: 25	0,00	0,00
110 04 05 Equipamento móvel transportado [Móveis]	Nº de amort.: 0, nº de bens: 2	0,00	0,00
110 04 11 Equip. trab. escavação terraplanagem, sondagem e fundações p/exploração pedreiras [Móveis]	Nº de amort.: 2, nº de bens: 29	8.661,49	78.376,99
110 04 99 Outros equipamentos e materiais utilizados em construção civil [Móveis]	Nº de amort.: 3, nº de bens: 108	686,60	2.766,60
110 05 99 Outro equipamento de uso específico [Móveis]	Nº de amort.: 0, nº de bens: 1	0,00	0,00
110 15 01 Berbequins [Móveis]	Nº de amort.: 3, nº de bens: 7	140,92	810,56
110 15 05 Lixadeiras [Móveis]	Nº de amort.: 1, nº de bens: 4	13,57	54,28
110 15 08 Plainas [Móveis]	Nº de amort.: 0, nº de bens: 2	0,00	0,00

MUNICIPIO DE GAVIÃO

Mapa de Amortizações resumo por GH

Ano: 2013

Grupo homogêneo		Valor amortizações	Valor acumulado	Valor atual	
110 15 10	Serras e tornos mecânicos [Móveis]	Nº de amort.: 1, nº de bens: 5	34,44	137,76	103,44
110 15 99	Outras máquinas e instrumentos de uso específico [Móveis]	Nº de amort.: 5, nº de bens: 13	1.093,22	6.683,59	969,50
110 16 01	Engenhos de furar [Móveis]	Nº de amort.: 0, nº de bens: 1	0,00	0,00	0,00
110 16 02	Equipamento de soldadura [Móveis]	Nº de amort.: 0, nº de bens: 5	0,00	0,00	0,00
110 16 10	Máquinas para moldar e cortar metais [Móveis]	Nº de amort.: 0, nº de bens: 4	0,00	0,00	0,00
110 16 11	Máquinas-ferramentas ligeiras [Móveis]	Nº de amort.: 2, nº de bens: 28	419,00	2.095,00	151,46
110 16 15	Tornos [Móveis]	Nº de amort.: 0, nº de bens: 3	0,00	0,00	0,00
110 20 01	Aparelhos elevadores [Móveis]	Nº de amort.: 0, nº de bens: 1	0,00	0,00	0,00
110 20 03	Carros de mão [Móveis]	Nº de amort.: 0, nº de bens: 5	0,00	0,00	0,00
110 20 06	Gruas e paus de carga [Móveis]	Nº de amort.: 0, nº de bens: 1	0,00	0,00	0,00
110 23 03	Instalações frigoríficas e de refrigeração industriais [Móveis]	Nº de amort.: 0, nº de bens: 2	0,00	0,00	0,00
110 25 01	Bombas a motor [Móveis]	Nº de amort.: 5, nº de bens: 15	1.208,74	6.043,70	2.420,76
110 25 03	Bombas manuais [Móveis]	Nº de amort.: 0, nº de bens: 1	0,00	0,00	0,00
110 25 04	Compressores [Móveis]	Nº de amort.: 0, nº de bens: 7	0,00	0,00	0,00
110 25 05	Moto-bombas [Móveis]	Nº de amort.: 0, nº de bens: 2	0,00	0,00	0,00
110 25 06	Unidades de bombagem [Móveis]	Nº de amort.: 2, nº de bens: 2	737,69	737,69	4.428,21
111 01 99	Outro mobiliário de uso específico [Móveis]	Nº de amort.: 0, nº de bens: 1	0,00	0,00	0,00
111 02 01	Ferramentas e utensílios [Móveis]	Nº de amort.: 0, nº de bens: 16	0,00	0,00	0,00
111 02 02	Máquinas-ferramentas Ligeiras [Móveis]	Nº de amort.: 1, nº de bens: 3	19,68	19,68	78,72
111 02 03	Máquinas-ferramentas pesadas [Móveis]	Nº de amort.: 14, nº de bens: 19	1.491,44	4.151,76	7.779,72
111 02 99	Outros aparelhos e utensílios oficiais [Móveis]	Nº de amort.: 1, nº de bens: 4	137,58	137,58	412,72
111 03 05	Ferramentas para medição [Móveis]	Nº de amort.: 1, nº de bens: 1	282,32	564,64	1.412,36
111 04 01	Depósitos [Móveis]	Nº de amort.: 0, nº de bens: 1	0,00	0,00	0,00
111 04 03	Macacos hidráulicos [Móveis]	Nº de amort.: 0, nº de bens: 1	0,00	0,00	0,00
111 04 05	Máquinas de lubrificação de viaturas [Móveis]	Nº de amort.: 3, nº de bens: 6	103,98	831,56	0,00
112 01 03	Extintores [Móveis]	Nº de amort.: 0, nº de bens: 91	0,00	0,00	0,00
112 01 04	Jogos de equipamentamento de combate a incêndios [Móveis]	Nº de amort.: 0, nº de bens: 1	0,00	0,00	0,00

MUNICÍPIO DE GAVIÃO

Mapa de Amortizações resumo por GH

Ano: 2013

Grupo homogéneo		Valor amortizações	Valor acumulado	Valor atual	
112 01 99	Outro equipamento de utilização específica [Móveis]	Nº de amort.: 2, nº de bens: 6	364,24	1.092,72	364,20
112 03 05	Sirenes [Móveis]	Nº de amort.: 1, nº de bens: 1	1.291,50	1.291,50	5.166,00
112 03 99	Outro equipamento de uso específico [Móveis]	Nº de amort.: 2, nº de bens: 1568	2.638,00	10.552,00	2.638,00
113 01 06	Capacetes [Móveis]	Nº de amort.: 0, nº de bens: 20	0,00	0,00	0,00
113 01 10	Mascaras [Móveis]	Nº de amort.: 0, nº de bens: 1	0,00	0,00	0,00
113 01 13	Viseras [Móveis]	Nº de amort.: 0, nº de bens: 1	0,00	0,00	0,00
113 01 99	Outro equipamento de proteção individual [Móveis]	Nº de amort.: 0, nº de bens: 60	0,00	0,00	0,00
113 04 02	Vestuário [Móveis]	Nº de amort.: 0, nº de bens: 323	0,00	0,00	0,00
117 01 03	Bombas de recirculação e elevação [Móveis]	Nº de amort.: 17, nº de bens: 85	2.433,03	11.784,00	5.259,95
117 01 06	Desfertilizadores [Móveis]	Nº de amort.: 1, nº de bens: 1	590,25	1.180,50	3.541,50
117 01 99	Outro equipamento de uso específico [Móveis]	Nº de amort.: 5, nº de bens: 10	6.199,79	33.271,65	15.540,02
117 02 02	Clorómetros [Móveis]	Nº de amort.: 0, nº de bens: 1	0,00	0,00	0,00
117 05 01	Contentores [Móveis]	Nº de amort.: 127, nº de bens: 941	533,74	6.996,24	455,65
117 05 99	Outro equipamento de uso específico [Móveis]	Nº de amort.: 2, nº de bens: 2	92,26	184,52	553,48
118 02 02	Utensílios de culto [Móveis]	Nº de amort.: 0, nº de bens: 15	0,00	0,00	0,00
118 02 99	Outros artigos e utensílios específicos [Móveis]	Nº de amort.: 0, nº de bens: 6	0,00	0,00	0,00
118 04 02	Bandeiras, guíões, galhardetes, fâmulas e estandartes [Móveis]	Nº de amort.: 0, nº de bens: 24	0,00	0,00	0,00
118 04 99	Outros [Móveis]	Nº de amort.: 0, nº de bens: 3	0,00	0,00	0,00
118 05 99	Outro equipamento de uso específico [Móveis]	Nº de amort.: 2, nº de bens: 4	895,29	7.162,18	0,00
118 07 03	Ferramentas e utensílios [Móveis]	Nº de amort.: 0, nº de bens: 11	0,00	0,00	0,00
118 07 04	Material de queima [Móveis]	Nº de amort.: 0, nº de bens: 1	0,00	0,00	0,00
118 07 99	Máquinas e aparelhos não especificados [Móveis]	Nº de amort.: 0, nº de bens: 1	0,00	0,00	0,00
118 08 05	Taras e vasilhame de metal [Móveis]	Nº de amort.: 0, nº de bens: 1	0,00	0,00	0,00
118 08 06	Taras e vasilhame de outros materiais [Móveis]	Nº de amort.: 0, nº de bens: 21	0,00	0,00	0,00
201 02 03	Mistos a gasolina de 2 001 a 3 000 cilindrada [Viaturas]	Nº de amort.: 1, nº de bens: 1	3.950,00	3.950,00	27.650,00
201 10 03	Barcos de borracha a gasolina [Viaturas]	Nº de amort.: 1, nº de bens: 1	2.003,50	12.021,00	8.013,96
202 01 01	Ligeiros de passageiros a gasóleo até 1 500 de cilindrada [Viaturas]	Nº de amort.: 0, nº de bens: 1	0,00	0,00	0,00

Mapa de Amortizações resumo por GH

Ano: 2013

Grupo homogêneo	Valor amortizações	Valor acumulado	Valor atual	
202 01 02 Ligeiros de passageiros a gásóleo mais de 1 500 até 2 000 cilindrada [Viaturas]	Nº de amort.: 1, nº de bens: 4	4.278,73	34.230,05	0,00
202 01 03 Ligeiros de passageiros a gásóleo de 2 001 até 3 000 cilindrada [Viaturas]	Nº de amort.: 5, nº de bens: 9	14.839,86	89.051,21	45.519,92
202 02 03 Mistos a gásóleo de 2 001 até 3 000 cilindrada [Viaturas]	Nº de amort.: 4, nº de bens: 9	11.039,91	101.995,73	2.279,74
202 03 01 De carga a gásóleo até 1 500 de cilindrada [Viaturas]	Nº de amort.: 2, nº de bens: 2	2.816,10	14.080,50	8.448,23
202 03 03 De carga a gásóleo de 2 001 até 3 000 cilindrada [Viaturas]	Nº de amort.: 2, nº de bens: 4	3.461,45	53.534,92	3.281,50
202 03 04 De carga a gásóleo mais de 3 000 cilindrada [Viaturas]	Nº de amort.: 2, nº de bens: 3	7.794,17	123.047,43	12.545,63
202 04 03 Pesados/passageiros gásóleo de 2 001 até 3 000 cilindrada [Viaturas]	Nº de amort.: 1, nº de bens: 1	8.475,00	42.375,00	42.375,00
202 05 04 Todo-o-terreno gásóleo mais de 3 000 cilindrada [Viaturas]	Nº de amort.: 1, nº de bens: 1	3.160,31	30.540,31	9.480,93
202 06 03 Ambulância a gásóleo de 2 001 até 3 000 [Viaturas]	Nº de amort.: 1, nº de bens: 10	6.236,84	31.184,20	18.710,50
202 07 03 Especiais a gásóleo de 2 001 até 3 000 cilindrada [Viaturas]	Nº de amort.: 1, nº de bens: 2	8.287,74	82.877,31	0,00
202 07 04 Especiais a gásóleo mais de 3 000 cilindrada [Viaturas]	Nº de amort.: 4, nº de bens: 7	33.637,99	254.358,26	24.914,32
202 09 02 Outros tractores a gásóleo [Viaturas]	Nº de amort.: 1, nº de bens: 3	7.200,85	57.606,80	14.401,66
206 03 01 Motociclos (mistura) [Viaturas]	Nº de amort.: 0, nº de bens: 5	0,00	0,00	0,00
000 00 00 Partes de Capital [Capital]	Nº de amort.: 0, nº de bens: 6	0,00	0,00	220.408,50
000 00 00 Imobilizado Incorpóreo [Incorpóreos]	Nº de amort.: 1, nº de bens: 5	2.356,24	8.761,99	134.566,14
101 02 02 Sistemas Operativos [Incorpóreos]	Nº de amort.: 7, nº de bens: 9	375,04	623,00	502,30
101 02 03 Software de Aplicação [Incorpóreos]	Nº de amort.: 13, nº de bens: 19	10.184,64	20.583,81	9.970,06
101 02 04 Software de Base [Incorpóreos]	Nº de amort.: 0, nº de bens: 3	0,00	0,00	0,00
101 02 06 Software de Gestão de Rede [Incorpóreos]	Nº de amort.: 0, nº de bens: 1	0,00	0,00	0,00
101 02 07 Software de rede [Incorpóreos]	Nº de amort.: 5, nº de bens: 6	9.771,78	25.957,80	8.393,98
101 02 99 Outros Softwares [Incorpóreos]	Nº de amort.: 0, nº de bens: 1	0,00	0,00	0,00
401 02 99 Outros estudos, planos e despesas de investigação e desenvolvimento [Incorpóreos]	Nº de amort.: 0, nº de bens: 3	0,00	0,00	0,00
301 04 99E Outras construções	Nº de amort.: 2, nº de bens: 2	7.762,32	44.732,47	110.513,91
301 05 99D Outras infra-estruturas	Nº de amort.: 1, nº de bens: 1	129,96	1.429,56	8.967,33
401 04 99D Outras construções	Nº de amort.: 2, nº de bens: 2	371,75	1.858,75	27.880,60
401 04 99E Outras construções	Nº de amort.: 1, nº de bens: 1	4.421,75	4.421,75	84.013,33
401 05 99F Outras infra-estruturas	Nº de amort.: 2, nº de bens: 2	23.797,64	274.527,50	171.914,93

MUNICÍPIO DE GAVIÃO

Mapa de Amortizações resumo por GH

Ano: 2013

Grupo homogéneo		Valor amortizações	Valor acumulado	Valor atual
403 01 99	Outros	Nº de amort.: 0, nº de bens: 1	0,00	7.500,00
301 01 02C	Habitações sociais	Nº de amort.: 1, nº de bens: 1	231,30	2.538,70
301 01 99D	Outras Habitações	Nº de amort.: 1, nº de bens: 1	3.047,72	703,32
301 01 99E	Outras Habitações	Nº de amort.: 2, nº de bens: 2	2.264,90	2.253,16
301 02 01A	Instalação de serviços de natureza administrativa	Nº de amort.: 1, nº de bens: 1	2.002,44	244.568,28
301 02 01D	Instalação de serviços de natureza administrativa	Nº de amort.: 1, nº de bens: 1	13.140,33	1.011.805,35
301 02 02A	Instalação de serviços de natureza cultural	Nº de amort.: 1, nº de bens: 1	172,00	27.129,87
301 02 04D	Instalação de serviços de natureza escolar	Nº de amort.: 1, nº de bens: 1	414,89	9.530,49
301 02 04A	Instalação de serviços de natureza escolar	Nº de amort.: 2, nº de bens: 2	10.672,70	1.235.665,04
301 02 04D	Instalação de serviços de natureza escolar	Nº de amort.: 5, nº de bens: 5	10.113,84	182.409,69
301 02 04A	Instalação de serviços de natureza escolar	Nº de amort.: 1, nº de bens: 1	728,00	66.360,04
301 02 04D	Instalação de serviços de natureza escolar	Nº de amort.: 4, nº de bens: 4	3.896,24	403.222,88
301 02 99D	Outros edifícios para o sector dos serviços	Nº de amort.: 16, nº de bens: 16	37.900,16	2.351.483,05
301 08 04	Museus	Nº de amort.: 0, nº de bens: 4	0,00	97.974,00
301 08 07D	Teatros	Nº de amort.: 1, nº de bens: 1	6.010,65	353.908,59
401 02 03D	Instalação de serviços de natureza social	Nº de amort.: 2, nº de bens: 2	1.248,50	43.745,55
401 04 03D	Piscinas	Nº de amort.: 1, nº de bens: 1	5.617,34	363.944,62
401 04 05A	Cemitérios (construções, vedações e paredes)	Nº de amort.: 3, nº de bens: 3	1.720,85	138.467,95
401 04 99D	Outras construções	Nº de amort.: 3, nº de bens: 3	1.075,76	66.044,38
401 04 99E	Outras construções	Nº de amort.: 1, nº de bens: 18	1.100,37	20.906,94
301 06 01	Em aglomerados urbanos	Nº de amort.: 0, nº de bens: 37	0,00	1.404.647,92
301 06 02	Em zona diferenciada de aglomerado urbano	Nº de amort.: 0, nº de bens: 11	0,00	46.786,38
301 06 99	Outros terrenos	Nº de amort.: 0, nº de bens: 2	0,00	11.805,74
301 07 04	Destinado a equipamento público	Nº de amort.: 0, nº de bens: 8	0,00	88.592,24
301 07 99	Outros terrenos	Nº de amort.: 0, nº de bens: 5	0,00	116.499,84
302 01 01	Agrícolas	Nº de amort.: 0, nº de bens: 5	0,00	16.081,60
302 01 06	Espaços de protecção ou lazer	Nº de amort.: 0, nº de bens: 2	0,00	227.409,05

MUNICIPIO DE GAVIÃO

Mapa de Amortizações resumo por GH

Ano: 2013

Grupo homogêneo		Valor amortizações	Valor acumulado	Valor atual
302 01 99	Solo para outros fins	Nº de amort.: 0, nº de bens: 21	0,00	462.477,19
401 06 99	Outros terrenos	Nº de amort.: 0, nº de bens: 21	0,00	27.709,08
401 07 02	Zona verde ou de lazer	Nº de amort.: 0, nº de bens: 9	0,00	383.404,28
401 07 03	Praças públicas	Nº de amort.: 0, nº de bens: 1	0,00	8.327,25
401 07 04	Destinado a equipamento público	Nº de amort.: 0, nº de bens: 2	0,00	7.190,00
401 07 99	Outros terrenos	Nº de amort.: 0, nº de bens: 7	0,00	18.753,95
403 01 02	Poços e reservatórios	Nº de amort.: 0, nº de bens: 1	0,00	18.000,00
403 01 04	Terrenos e águas territoriais	Nº de amort.: 0, nº de bens: 1	0,00	48.982,91
403 01 99	Outros	Nº de amort.: 0, nº de bens: 39	0,00	278.451,31
401 05 01E	Rodoviárias	Nº de amort.: 0, nº de bens: 1	0,00	68.404,74
401 05 01F	Rodoviárias	Nº de amort.: 61, nº de bens: 152	471.111,33	7.285.824,45
401 05 01A	Rodoviárias	Nº de amort.: 1, nº de bens: 2	313,87	4.080,31
401 05 01D	Rodoviárias	Nº de amort.: 4, nº de bens: 5	5.924,46	77.017,98
401 05 01A	Rodoviárias	Nº de amort.: 1, nº de bens: 1	694,31	9.026,03
401 05 01D	Rodoviárias	Nº de amort.: 7, nº de bens: 7	10.950,03	142.350,39
401 05 01A	Rodoviárias	Nº de amort.: 2, nº de bens: 3	1.216,01	15.808,13
401 05 01E	Rodoviárias	Nº de amort.: 1, nº de bens: 1	2.502,64	32.534,32
401 05 01D	Rodoviárias	Nº de amort.: 1, nº de bens: 1	1.317,87	17.132,31
401 05 01A	Rodoviárias	Nº de amort.: 1, nº de bens: 1	6.542,58	85.053,54
401 05 01F	Rodoviárias	Nº de amort.: 7, nº de bens: 8	74.550,05	805.325,12
401 05 99E	Outras infra-estruturas	Nº de amort.: 0, nº de bens: 4	0,00	197.359,27
301 07 04	Destinado a equipamento público	Nº de amort.: 0, nº de bens: 3	0,00	60.420,00
401 05 99E	Outras infra-estruturas	Nº de amort.: 0, nº de bens: 1	0,00	4.074,53
401 04 02D	Complexos desportivos	Nº de amort.: 2, nº de bens: 2	1.177,77	17.404,50
401 04 05A	Cemitérios (construções, vedações e paredes)	Nº de amort.: 1, nº de bens: 1	1.652,22	18.174,42
401 04 99E	Outras construções	Nº de amort.: 1, nº de bens: 1	46.368,69	451.219,29
401 04 99D	Outras construções	Nº de amort.: 1, nº de bens: 1	350,43	350,43
				27.684,16

MUNICIPIO DE GAVIÃO

Mapa de Amortizações resumo por GH

Ano: 2013

Grupo homogêneo		Valor amortizações	Valor acumulado	Valor atual
401 05 99E	Outras infra-estruturas	Nº de amort.: 0, nº de bens: 2	0,00	0,00
401 05 99D	Outras infra-estruturas	Nº de amort.: 1, nº de bens: 1	867,30	11.274,90
401 05 99E	Outras infra-estruturas	Nº de amort.: 1, nº de bens: 1	500,92	28.001,84
401 05 99D	Outras infra-estruturas	Nº de amort.: 1, nº de bens: 1	886,60	11.525,80
401 05 99E	Outras infra-estruturas	Nº de amort.: 0, nº de bens: 1	0,00	0,00
401 05 99D	Outras infra-estruturas	Nº de amort.: 1, nº de bens: 1	986,70	12.827,10
401 05 99E	Outras infra-estruturas	Nº de amort.: 0, nº de bens: 1	0,00	0,00
401 05 99D	Outras infra-estruturas	Nº de amort.: 2, nº de bens: 2	1.758,90	22.865,70
401 05 99E	Outras infra-estruturas	Nº de amort.: 1, nº de bens: 1	29.649,71	276.999,48
401 05 99D	Outras infra-estruturas	Nº de amort.: 2, nº de bens: 2	2.116,40	27.513,20
401 05 99E	Outras infra-estruturas	Nº de amort.: 0, nº de bens: 3	0,00	0,00
401 05 99D	Outras infra-estruturas	Nº de amort.: 2, nº de bens: 4	1.801,80	23.423,40
401 05 99E	Outras infra-estruturas	Nº de amort.: 1, nº de bens: 1	9.161,85	52.667,70
401 05 99D	Outras infra-estruturas	Nº de amort.: 1, nº de bens: 1	1.000,50	13.006,50
401 05 99E	Outras infra-estruturas	Nº de amort.: 0, nº de bens: 1	0,00	0,00
401 05 99D	Outras infra-estruturas	Nº de amort.: 1, nº de bens: 1	1.108,28	12.948,68
401 05 99E	Outras infra-estruturas	Nº de amort.: 0, nº de bens: 2	0,00	0,00
401 05 99D	Outras infra-estruturas	Nº de amort.: 1, nº de bens: 1	1.058,20	13.756,60
401 05 99E	Outras infra-estruturas	Nº de amort.: 0, nº de bens: 1	0,00	0,00
401 05 99D	Outras infra-estruturas	Nº de amort.: 1, nº de bens: 1	1.214,40	15.787,20
401 05 99E	Outras infra-estruturas	Nº de amort.: 1, nº de bens: 3	50.769,27	636.995,72
401 05 99D	Outras infra-estruturas	Nº de amort.: 2, nº de bens: 2	332,48	4.322,24
401 05 99E	Outras infra-estruturas	Nº de amort.: 0, nº de bens: 5	0,00	0,00
401 05 99D	Outras infra-estruturas	Nº de amort.: 1, nº de bens: 1	216,22	2.810,86
401 05 99E	Outras infra-estruturas	Nº de amort.: 0, nº de bens: 5	0,00	0,00
401 05 99D	Outras infra-estruturas	Nº de amort.: 1, nº de bens: 1	208,07	2.704,91
401 05 99E	Outras infra-estruturas	Nº de amort.: 1, nº de bens: 3	943,90	34.443,10

MUNICIPIO DE GAVIÃO

Mapa de Amortizações resumo por GH

Ano: 2013

Grupo homogêneo		Valor amortizações	Valor acumulado	Valor atual
401 05 99D	Outras infra-estruturas	768,59	9.991,67	43.756,33
401 05 99E	Outras infra-estruturas	13.832,03	157.426,11	318.136,77
401 05 99D	Outras infra-estruturas	386,53	5.024,89	22.005,11
401 05 99E	Outras infra-estruturas	0,00	0,00	0,00
401 05 99D	Outras infra-estruturas	191,29	2.486,77	10.890,23
401 05 99E	Outras infra-estruturas	0,00	0,00	87.114,00
401 05 99D	Outras infra-estruturas	465,36	7.911,12	29.317,88
401 05 99E	Outras infra-estruturas	0,00	0,00	796.410,29
401 05 99D	Outras infra-estruturas	128,70	1.673,10	7.326,90
401 05 99E	Outras infra-estruturas	0,00	0,00	0,00
401 05 99D	Outras infra-estruturas	429,85	5.588,18	24.471,82
401 05 99E	Outras infra-estruturas	0,00	0,00	0,00
401 05 99D	Outras infra-estruturas	21,45	278,85	1.221,15
401 05 99E	Outras infra-estruturas	0,00	0,00	0,00
401 05 99D	Outras infra-estruturas	463,06	6.019,78	26.362,22
401 05 99E	Outras infra-estruturas	1.310,34	28.008,29	11.185,53
401 05 99D	Outras infra-estruturas	5.010,00	65.130,00	234.870,00
401 05 99E	Outras infra-estruturas	516,05	193.990,80	9.804,87
401 05 99D	Outras infra-estruturas	70,01	910,13	3.985,87
401 05 99E	Outras infra-estruturas	0,00	0,00	0,00
401 05 99D	Outras infra-estruturas	273,61	3.556,93	15.577,07
401 05 99E	Outras infra-estruturas	0,00	0,00	0,00
401 05 99D	Outras infra-estruturas	344,49	4.478,37	19.611,63
401 05 99E	Outras infra-estruturas	0,00	0,00	0,00
401 05 99D	Outras infra-estruturas	359,94	4.679,22	20.490,78
401 05 99E	Outras infra-estruturas	0,00	0,00	8.943,94
401 05 99D	Outras infra-estruturas	5.226,78	66.408,49	294.455,87

MUNICÍPIO DE GAVIÃO

Mapa de Amortizações resumo por GH

Ano: 2013

Grupo homogêneo	Valor amortizações	Valor acumulado	Valor atual
401 05 99E Outras infra-estruturas	0,00	0,00	0,00
401 05 99D Outras infra-estruturas	64,35	836,55	3.663,45
401 05 99E Outras infra-estruturas	7.748,71	89.087,07	23.246,09
401 05 99D Outras infra-estruturas	115,40	1.500,20	6.569,80
401 05 99E Outras infra-estruturas	0,00	0,00	431.950,29
401 05 99D Outras infra-estruturas	212,78	2.766,14	12.113,86
401 05 99E Outras infra-estruturas	0,00	0,00	0,00
401 05 99D Outras infra-estruturas	323,64	4.207,32	18.424,68
401 05 99E Outras infra-estruturas	0,00	0,00	0,00
401 05 99D Outras infra-estruturas	50,72	659,36	1.876,64
401 05 99F Outras infra-estruturas	6.122,69	57.557,47	55.121,12
401 05 99E Outras infra-estruturas	2.188,55	15.319,85	1.875.237,89
401 05 99F Outras infra-estruturas	218,24	1.964,16	2.400,72
401 05 99E Outras infra-estruturas	0,00	0,00	38.376,29
401 05 99D Outras infra-estruturas	0,00	0,00	4.840,85
401 05 99E Outras infra-estruturas	0,00	0,00	4.664,09
401 07 02 Zona verde ou de lazer	0,00	0,00	544.621,75
Totais:	1.160.058,75		23.434.336,91

Nº de bens: 20496

Totais:

23.434.336,91

Handwritten signatures and initials:
 12-11-13
 D. S. V. ...
 [Signature]

Handwritten signature:
 [Signature]
 Gabriel Facchini

MUNICIPIO DE GAVIÃO



Gavião

Um alentejo diferente

ANEXO - IV

CONTAS DE ORDEM

CÓD. POCAL - PONTO 8.2.26

MUNICÍPIO DE GAVIÃO

Ano: 2013

Unidade: Euros

8.2.26 - Contas de Ordem

Contas		SALDO GERÊNCIA ANTERIOR		MOVIMENTO ANUAL		SALDO GERÊNCIA SEGUINTE	
Código	Designação	Devedor	Credor	Devedor	Credor	Devedor	Credor
Garantias e Cauções							
093	Garantias e Cauções de Terceiros						
0932	Garantias e Cauções de Terceiros, Prestadas	1.022.734,85		58.349,59		1.081.084,44	
09321	Prestadas por Fomecedores de c/c	22.740,00				22.740,00	
09322	Prestadas por Fomecedores de Imobilizado	992.952,16		58.349,59		1.051.301,75	
09323	Prestadas por Outros Credores	7.042,69				7.042,69	
0933	Garantias e Cauções de Terceiros, Devolvidas				97.943,02		97.943,02
09331	Devolvidas a Fomecedores de c/c				7.125,00		7.125,00
09332	Devolvidas a Fomecedores de Imobilizado				90.818,02		90.818,02
09333	Devolvidas a Outros Credores						
0934	Garantias e Cauções de Terceiros, Acionadas						
09341	Acionadas a Fomecedores de c/c						
09342	Acionadas a Fomecedores de Imobilizado						
09343	Acionadas a Outros Credores						
	Total de Garantias e Cauções	1.022.734,85		58.349,59	97.943,02	983.141,42	
Recibos para Cobrança							
092	Recibos para Cobrança (Receita virtual)						
0921	A responsabilidade do Tesoureiro						
0922	A responsabilidade de Outros Agentes			0,00			
	Total de Recibos para Cobrança			0,00			
	Total	1.022.734,85		58.349,59	97.943,02	983.141,42	

MUNICIPIO DE GAVIÃO



ANEXO V

**DESDOBRAMENTO DAS CONTAS DE
PROVISÕES ACUMULADAS**

CÓD. POCAL - PONTO 8.2.27

MUNICIPIO DE GAVIÃO



Gavião

Um alentejo diferente

ANEXO VI

**DEMONSTRAÇÃO DO CUSTO DAS
MERCADORIAS VENDIDAS E DAS MATÉRIAS
CONSUMIDAS**

CÓD. POCAL - PONTO 8.2.29

Demonstração do Custo das Mercadorias Vendidas e das Matérias Consumidas

MUNICÍPIO DE GAVIÃO

Ano: 2013
(unidade: EUR)

(designação da autarquia local)

Movimentos	Mercadorias	Matérias-primas subsidiárias e de consumo
Existências Iniciais	444,53	345.314,83
Compras	151.713,22	466.555,54
Regularizações de Existências	0,00	0,00
Existências Finais	444,53	347.339,23
Custos no Exercício	151.713,22	464.531,14

MUNICIPIO DE GAVIÃO



Gavião

Um alentejo diferente

ANEXO VII

**DEMONSTRAÇÃO DA VARIAÇÃO DA
PRODUÇÃO**

CÓD. POCAL - PONTO 8.2.30

MUNICIPIO DE GAVIÃO

Ano: 2013

Demonstração da Variação da Produção

Unidade: Euros

Movimentos	Produtos acabados e intermediários	Subprodutos, desperdícios, resíduos e refugos	Produtos e trabalhos em curso
Existências Finais	33	0,00 34	0,00 35
Regularizações de Existências	383	0,00 384	
Existências Iniciais	33	0,00 34	0,00 35
Aumento/Redução no Exercício		0,00	
			1.098.204,82
			1.091.214,92
			6.989,90

MUNICIPIO DE GAVIÃO



ANEXO VIII DEMONSTRAÇÃO DOS RESULTADOS FINANCEIROS

CÓD. POCAL - PONTO 8.2.31

MUNICÍPIO DE GAVIÃO

Demonstração de resultados financeiros

Ano: 2013

Código das Contas	Custos e Perdas	Exercícios		Código das Contas	Proveitos e Ganhos	Exercícios	
		2013	2012			2013	2012
681	Juros suportados	11.644,75	29.974,53	781	Juros obtidos	14.852,28	25.390,23
682	Perdas em entidades participadas	0,00	0,00	782	Ganhos em entidades participadas	0,00	0,00
683	Amortizações de investimentos em imóveis	0,00	0,00	783	Rendimentos de imóveis	3.534,47	4.458,52
684	Provisões para aplicações financeiras	0,00	0,00	784	Rendimentos de participações de capital	0,00	0,00
685	Diferenças de câmbio desfavoráveis	0,00	0,00	785	Diferenças de câmbio favoráveis	0,00	0,00
687	Perdas na alienação de aplicações de tesouraria	0,00	0,00	786	Descontos de pronto pagamento obtidos	0,00	0,00
688	Outros custos e perdas financeiros	6.746,71	5.652,12	787	Ganhos na alienação de aplicações de tesouraria	0,00	0,00
				788	Outros proveitos e ganhos financeiros	0,00	0,00
	Resultados Financeiros	18.386,75	-5.777,90	789	Reembolsos e Restituições	0,00	0,00
			29.848,75			18.386,75	29.848,75

MUNICIPIO DE GAVIÃO



Gavião

Um alentejo diferente

ANEXO IX

DEMONSTRAÇÃO DOS RESULTADOS

EXTRAORDINÁRIOS

CÓD. POCAL - PONTO 8.2.32

MUNICÍPIO DE GAVIÃO

Demonstração dos Resultados Extraordinários

Ano:

2013

Código das Contas	Custos e Perdas	Exercícios		Código das Contas	Proveitos e Ganhos	Exercícios	
		2013	2012			2013	2012
691	Transferências de capital concedidas	302.118,50	221.498,81	791	Restituições de impostos	0,00	0,00
692	Dívidas incobráveis	0,00	0,00	792	Recuperação de dívidas	0,00	0,00
693	Perdas em existências	0,00	0,00	793	Ganhos em existências	0,00	0,00
694	Perdas em imobilizações	0,00	0,00	794	Ganhos em imobilizações	9.500,00	19.288,50
695	Multas e Penalidades	0,00	0,00	795	Benefícios de penalidades contratuais	318,21	994,28
696	Aumentos de amortizações e de provisões	0,00	0,00	796	Reduções de amortizações e de provisões	0,00	0,00
697	Correções relativas a exercícios anteriores	0,00	0,00	797	Correções relativas a exercícios anteriores	5.840,27	1.345,78
698	Outros custos e perdas extraordinárias	5.018,55	0,00	798	Outros proveitos e ganhos extraordinários	273.115,10	278.398,11
				799	Reembolsos e Restituições	0,00	0,00
	Resultados extraordinários	-18.363,47	78.527,86				
		288.773,58	300.026,67			288.773,58	300.026,67

MUNICIPIO DE GAVIÃO



Gavião

Um alentejo diferente

ANEXO X

DIVIDAS DE TERCEIROS

MUNICÍPIO DE GAVIÃO

Dívidas de Terceiros

Ano: 2013

Caracterização da dívida		Dívida em 1 de janeiro	Dívida em 31 de dezembro	Observações
211	Cientes, c/c			
2111070108	Mercadorias	0,00	6,19	
		0,00	6,19	
212	Contribuintes, c/c			
212202020603	Ocupação da via pública	0,00	276,61	
212304012306	Saneamento	0,00	248,67	
21230401239999	Outras	0,00	2,80	
		0,00	25,14	
213	Utentes, c/c			
213107020199	Outros	0,00	14.786,91	
213107020901	Saneamento	0,00	37,71	
213107020902	Resíduos Sólidos	0,00	471,39	
213107020903	Transportes colectivos de pessoas e mercadorias	0,00	1,80	
213107020909	Ambulâncias	0,00	140,52	
213107020910	Alimentação Escolar	0,00	13.550,80	
213107029999	Outros	0,00	124,56	
2133070302	Edifícios	0,00	4,34	
		0,00	455,79	
268	Outros Devedores			
268232100307	Estado-Partic.Comunit. project. Co-financiado	0,00	94.686,57	
		0,00	94.686,57	

MUNICIPIO DE GAVIÃO



Gavião

Um alentejo diferente

ANEXO XI

DIVIDAS A TERCEIROS

MUNICIPIO DE GAVIÃO

2013

Ano:

Endividamento - Outras Dívidas a Terceiros

	Caracterização da dívida	Dívida em 1 de janeiro	Dívida em 31 de dezembro	Observações
217	Clientes e utentes c/ cauções	2.893,71	2.901,50	
	Total de Rúbrica de Balanço	2.893,71	2.901,50	
221000617	Modelo Continente Hipermercados, S.A.	2.249,00	0,00	
221001050	EDIRAIA - Publicações Periódicas, Lda ^a	1.210,00	1.210,00	
221001363	Confraria da Dieta Mediterrânica	968,00	968,00	
221001776	J. Silva Pais Unipessoal, Lda	884,19	884,19	
221001847	SKIPARQUE - Desporto e Tempos Livres, Lda.	227,50	227,50	
221002032	AGRUPAMENTO Nº. 2 DE PORTALEGRE	228,48	228,48	
221002082	FAISCA AZUL - Reparações Electromecânicas, Lda.	155,90	155,90	
221002208	GPS - Transportes, Lda	1.102,40	0,00	
	Total de Rúbrica de Balanço	7.025,47	3.674,07	
228000008	Gavibloco - Sociedade de Fabricação e Comércio de	0,00	762,30	
228000074	J. C. Bartolomeu - Instalações Eléctricas, Lda	0,00	590,40	
228000837	Valnor-Valorização e Trat. de Resíduos Sólidos do	3.678,69	1.356,80	
228001208	João Hipólito & Filha Electrodomésticos Lda.	0,00	295,20	
228001880	Reparações Mecânicas Esteves, Lda.	0,00	309,35	
228002230	EDP Comercial - Comercialização de Energia, S.A.	1.366,43	0,00	
228002342	IFTHEN SOFTWARE	0,00	239,51	
228002443	FOGOSOR, UNIPESSOAL, LDA.	0,00	5.427,18	
228002454	Paulo António Gomes Quintão Lages	0,00	250,00	
	Total de Rúbrica de Balanço	5.045,12	9.230,74	
24212	Trabalho Dependente - Cobrança	6.499,00	10.865,00	
24221	Trabalho Independente (Cobrança)	786,80	1.566,68	
2441202	Arrendamentos e Subarrendamentos (2)	4,47	0,00	
2441213	Garantias s/ ou prazo igual superior 5anos(10.3)	24,56	78,12	
24512	Caixa Geral de Aposentações (Cobrança)	7.792,23	9.443,76	
24522	Centro Social Seg. Social (Cobrança)	3.119,72	3.300,26	
24532	ADSE (Cobrança)	0,00	0,01	

MUNICIPIO DE GAVIÃO

Endividamento - Outras Dívidas a Terceiros

Ano:

2013

	Caracterização da dívida	Dívida em 1 de janeiro	Dívida em 31 de dezembro	Observações
24542	SAD/GNR (Cobrança)	12,56	20,42	
249021	DGF - Licenças Caças (Cobrança)	0,62	0,62	
249031	DGF - Cartas de Caçador (Cobrança)	19,41	27,07	
249061	DGF - Impressos Cartas Outros (Cobrança)	0,25	0,25	
24907	DGF - Eucaliptos	104,21	104,21	
249081	Outras Tributações - Penhoras (Cobrança)	397,49	637,61	
	Total de Rúbrica de Balanço	18.761,32	26.044,01	
2611000151	Sopinal - Fábrica de Equipamentos Urbanos e Metalu	49.610,00	49.610,00	
2611000737	Iveco Portugal - Comercio de Veiculos Industriais,	101.700,00	101.700,00	
	Total de Rúbrica de Balanço	151.310,00	151.310,00	
2618000008	Gavibloco - Sociedade de Fabricação e Comércio de	0,00	833,01	
2618001208	João Hipólito & Filha Electrodomésticos Lda.	0,00	950,00	
	Total de Rúbrica de Balanço	0,00	1.783,01	
26312	STAL (Cobrança)	510,74	489,60	
26342	Sindicato Trabalhadores Impostos (Cobrança)	0,00	26,30	
	Total de Rúbrica de Balanço	510,74	515,90	
2681011	ATAM (Cobrança)	31,77	37,26	
2681031	Companhia de Seguros Império (Cobrança)	21,70	20,20	
2681041	Serviços Sociais Trab. CMG (Cobrança)	538,18	503,87	
2681061	Vários-Eucaliptos (Cobrança)	1.628,05	2.246,65	
2681071	GALP (Cobrança)	4.278,00	881,47	
2681082	Seguro de Grupo - Tranquilidade (Cobrança)	1,45	1,45	
2681091	José Carlos Marques de Matos Rosa (Cobrança)	10.963,83	10.963,83	
2681121	Emolumentos do Notário (Cobrança)	1.225,00	1.225,00	
2681141	Cheques Anulados (Cobrança)	693,51	693,51	
2681151	O.T.- Diversas	4.640,63	4.640,63	
26851000074	J.C.Bartolomeu - Instalações Electricas, Lda	1.991,77	1.991,77	
26851000575	Gastrade- Soc. de Representações, Lda	1.590,29	1.590,29	

MUNICÍPIO DE GAVIÃO

Endividamento - Outras Dívidas a Terceiros

Ano: 2013

Caracterização da dívida	Dívida em 1 de janeiro	Dívida em 31 de dezembro	Observações
268522 Outros (cobrança/Pagamento)	96.066,84	123.185,75	
Total de Rúbrica de Balanço	123.671,02	147.981,68	
Total Geral	309.217,38	343.440,91	

MUNICIPIO DE GAVIÃO



Gavião

Um alentejo diferente

14 - MODIFICAÇÕES AO ORÇAMENTO -

RECEITA

CÓD. POCAL - PONTO 8.3.1.1

MUNICIPIO DE GAVIÃO

RESUMO DAS MODIFICAÇÕES AO ORÇAMENTO DA RECEITA DE 2013

REVISÃO Nº 1 DE 29/04/2013

Cód. da Classif. Económica	Designação da Classificação	Previsão Inicial	Previsão Atual	Previsão Modificada		Previsão Corrigida
				Inscr./Reforço	Dimin./Anulação	
	RECEITAS CORRENTES	6.645.900,00	6.645.900,00		-252.456,53	6.393.443,47
08	Outras receitas correntes	1.511.243,00	1.511.243,00		-252.456,53	1.258.786,47
0801	Outras	1.511.243,00	1.511.243,00		-252.456,53	1.258.786,47
080199	Outras	1.511.243,00	1.511.243,00		-252.456,53	1.258.786,47
08019903	IVA reembolsado	1.388.971,00	1.388.971,00		-252.456,53	1.136.514,47
	Totais das receitas correntes:	1.388.971,00	1.388.971,00	0,00	-252.456,53	1.136.514,47
	RECEITAS DE CAPITAL	2.894.100,00	2.894.100,00		-790.000,00	2.104.100,00
09	Venda de bens de investimento	685.000,00	685.000,00		-150.000,00	535.000,00
0901	Terrenos	230.000,00	230.000,00		-150.000,00	80.000,00
090110	Famílias	200.000,00	200.000,00		-150.000,00	50.000,00
10	Transferências de capital	2.008.100,00	2.008.100,00		-640.000,00	1.368.100,00
1003	Administração central	2.008.100,00	2.008.100,00		-640.000,00	1.368.100,00
100301	Estado	994.129,00	994.129,00		-140.000,00	854.129,00
10030199	Outras	240.000,00	240.000,00		-140.000,00	100.000,00
100307	Estado-Particip.comunitária project.co-financiados	1.012.971,00	1.012.971,00		-500.000,00	512.971,00
10030701	FEDER	1.002.971,00	1.002.971,00		-500.000,00	502.971,00
	Totais das receitas de capital:	1.442.971,00	1.442.971,00	0,00	-790.000,00	652.971,00
	OUTRAS RECEITAS	20.000,00	20.000,00	1.292.456,53		1.312.456,53
16	Saldo da gerência anterior	0,00	0,00	1.292.456,53		1.292.456,53
1601	Saldo orçamental	0,00	0,00	1.292.456,53		1.292.456,53
160101	Na posse do serviço	0,00	0,00	1.292.456,53		1.292.456,53
	Totais das outras receitas:	0,00	0,00	1.292.456,53	0,00	1.292.456,53
	Totais da Revisão nº 1	2.831.942,00	2.831.942,00	1.292.456,53	-1.042.456,53	3.081.942,00
	Totais do resumo:	2.831.942,00	2.831.942,00	1.292.456,53	-1.042.456,53	3.081.942,00

MUNICIPIO DE GAVIÃO



Gavião

Um alentejo diferente

**15 - MODIFICAÇÕES AO ORÇAMENTO -
DESPESA**

CÓD. POCAL - PONTO 8.3.1.2

MUNICIPIO DE GAVIÃO

RESUMO DAS MODIFICAÇÕES AO ORÇAMENTO DA DESPESA DE 2013

ALTERAÇÃO Nº 1 DE 14/01/2013

Cód. da Classif. Org. Económica	Designação da Classificação	Dotação Inicial	Dotação Atual	Dotação Modificada		Dotação Corrigida
				Inscr./Reforço	Dimin./Anulação	
02	Câmara Municipal e Serviços Municipais	9.546.200,00	9.546.200,00	0,00	0,00	9.546.200,00
02	DESPESAS DE CAPITAL	3.892.200,00	3.892.200,00	0,00	0,00	3.892.200,00
02 07	Aquisição de bens de capital	3.229.200,00	3.229.200,00	0,00	0,00	3.229.200,00
02 0701	Investimentos	2.293.700,00	2.293.700,00	0,00	0,00	2.293.700,00
02 070102	Habitacões	250.000,00	250.000,00		-21.000,00	229.000,00
02 07010201	Construção	250.000,00	250.000,00		-21.000,00	229.000,00
02 070104	Construções diversas	857.500,00	857.500,00	21.000,00		878.500,00
02 07010413	Outros	308.500,00	308.500,00	21.000,00		329.500,00
Totais das despesas de capital :		558.500,00	558.500,00	21.000,00	-21.000,00	558.500,00
Totais da Alteração nº 1		558.500,00	558.500,00	21.000,00	-21.000,00	558.500,00

ALTERAÇÃO Nº 2 DE 20/02/2013

Cód. da Classif. Org. Económica	Designação da Classificação	Dotação Inicial	Dotação Atual	Dotação Modificada		Dotação Corrigida
				Inscr./Reforço	Dimin./Anulação	
02	Câmara Municipal e Serviços Municipais	9.546.200,00	9.546.200,00	0,00	0,00	9.546.200,00
02	DESPESAS CORRENTES	5.654.000,00	5.654.000,00	0,00	0,00	5.654.000,00
02 02	Aquisição de bens e serviços	2.383.740,00	2.383.740,00		-20.000,00	2.363.740,00
02 0202	Aquisição de serviços	1.450.040,00	1.450.040,00		-20.000,00	1.430.040,00
02 020214	Estudos, pareceres, projectos e consultadoria	45.000,00	45.000,00		-10.000,00	35.000,00
02 020220	Outros trabalhos especializados	330.000,00	330.000,00		-10.000,00	320.000,00
02 02022099	Outros	145.000,00	145.000,00		-10.000,00	135.000,00
02 04	Transferências correntes	410.000,00	410.000,00	20.000,00		430.000,00
02 0407	Instituições sem fins lucrativos	340.000,00	340.000,00	20.000,00		360.000,00
02 040701	Instituições sem fins lucrativos	340.000,00	340.000,00	20.000,00		360.000,00
Totais das despesas correntes :		530.000,00	530.000,00	20.000,00	-20.000,00	530.000,00
02	DESPESAS DE CAPITAL	3.892.200,00	3.892.200,00	0,00	0,00	3.892.200,00
02 07	Aquisição de bens de capital	3.229.200,00	3.229.200,00	0,00	0,00	3.229.200,00
02 0701	Investimentos	2.293.700,00	2.293.700,00		-5.000,00	2.288.700,00
02 070102	Habitacões	250.000,00	229.000,00		-5.000,00	224.000,00
02 07010201	Construção	250.000,00	229.000,00		-5.000,00	224.000,00
02 0703	Bens de domínio público	935.500,00	935.500,00	5.000,00		940.500,00
02 070306	Outros bens de domínio público	12.500,00	12.500,00	5.000,00		17.500,00
Totais das despesas de capital :		262.500,00	241.500,00	5.000,00	-5.000,00	241.500,00
Totais da Alteração nº 2		792.500,00	771.500,00	25.000,00	-25.000,00	771.500,00

ALTERAÇÃO Nº 3 DE 03/04/2013

Cód. da Classif. Org. Económica	Designação da Classificação	Dotação Inicial	Dotação Atual	Dotação Modificada		Dotação Corrigida
				Inscr./Reforço	Dimin./Anulação	
02	Câmara Municipal e Serviços Municipais	9.546.200,00	9.546.200,00	0,00	0,00	9.546.200,00
02	DESPESAS CORRENTES	5.654.000,00	5.654.000,00	0,00	0,00	5.654.000,00
02 02	Aquisição de bens e serviços	2.383.740,00	2.363.740,00		-25.000,00	2.338.740,00
02 0201	Aquisição de bens	933.700,00	933.700,00		-25.000,00	908.700,00
02 020116	Mercadorias para venda	308.500,00	308.500,00		-25.000,00	283.500,00
02 02011601	Água	308.000,00	308.000,00		-25.000,00	283.000,00
02 04	Transferências correntes	410.000,00	430.000,00	5.000,00		435.000,00
02 0407	Instituições sem fins lucrativos	340.000,00	360.000,00	5.000,00		365.000,00
02 040701	Instituições sem fins lucrativos	340.000,00	360.000,00	5.000,00		365.000,00
02 05	Subsídios	55.000,00	55.000,00	20.000,00		75.000,00
02 0508	Famílias	55.000,00	55.000,00	20.000,00		75.000,00
02 050803	Outras	55.000,00	55.000,00	20.000,00		75.000,00
Totais das despesas correntes :		703.000,00	723.000,00	25.000,00	-25.000,00	723.000,00
02	DESPESAS DE CAPITAL	3.892.200,00	3.892.200,00	0,00	0,00	3.892.200,00
02 07	Aquisição de bens de capital	3.229.200,00	3.229.200,00	0,00	0,00	3.229.200,00
02 0701	Investimentos	2.293.700,00	2.288.700,00	0,00	0,00	2.288.700,00
02 070102	Habitacões	250.000,00	224.000,00		-25.000,00	199.000,00

MUNICÍPIO DE GAVIÃO

RESUMO DAS MODIFICAÇÕES AO ORÇAMENTO DA DESPESA DE 2013

ALTERAÇÃO Nº 3 DE 03/04/2013

Cód. da Classif. Org. Económica	Designação da Classificação	Dotação Inicial	Dotação Atual	Dotação Modificada		Dotação Corrigida
				Inscr./Reforço	Dimin./Anulação	
02 07010201	Construção	250.000,00	224.000,00		-25.000,00	199.000,00
02 070103	Edifícios	356.000,00	356.000,00	5.000,00		361.000,00
02 07010305	Escolas	21.000,00	21.000,00	5.000,00		26.000,00
02 070106	Material de transporte	211.700,00	211.700,00	15.000,00		226.700,00
02 07010602	Outro	211.700,00	211.700,00	15.000,00		226.700,00
02 070110	Equipamento básico	129.000,00	129.000,00	5.000,00		134.000,00
02 07011002	Outro	76.000,00	76.000,00	5.000,00		81.000,00
Totais das despesas de capital :		558.700,00	532.700,00	25.000,00	-25.000,00	532.700,00
Totais da Alteração nº 3		1.261.700,00	1.255.700,00	50.000,00	-50.000,00	1.255.700,00

REVISÃO Nº 1 DE 29/04/2013

Cód. da Classif. Org. Económica	Designação da Classificação	Dotação Inicial	Dotação Atual	Dotação Modificada		Dotação Corrigida
				Inscr./Reforço	Dimin./Anulação	
02	Câmara Municipal e Serviços Municipais	9.546.200,00	9.546.200,00	250.000,00		9.796.200,00
02	DESPESAS CORRENTES	5.654.000,00	5.654.000,00	186.000,00		5.840.000,00
02 01	Despesas com o pessoal	2.628.760,00	2.628.760,00	27.000,00		2.655.760,00
02 0101	Remunerações certas e permanentes	2.020.060,00	2.020.060,00	27.000,00		2.047.060,00
02 010114	Subsídio de férias e de Natal	195.000,00	195.000,00	27.000,00		222.000,00
02 01011401	Pessoal dos quadros	170.000,00	170.000,00	20.000,00		190.000,00
02 0101140101	Pessoal em Funções-Contrato Por Tempo Indeterminad	170.000,00	170.000,00	20.000,00		190.000,00
02 01011403	Membros dos órgãos autárquicos	8.000,00	8.000,00	7.000,00		15.000,00
02 02	Aquisição de bens e serviços	2.383.740,00	2.338.740,00	109.000,00		2.447.740,00
02 0202	Aquisição de serviços	1.450.040,00	1.430.040,00	109.000,00		1.539.040,00
02 020218	Vigilância e segurança	62.000,00	62.000,00	42.000,00		104.000,00
02 020225	Outros serviços	205.040,00	205.040,00	67.000,00		272.040,00
02 04	Transferências correntes	410.000,00	435.000,00	10.000,00		445.000,00
02 0407	Instituições sem fins lucrativos	340.000,00	365.000,00	10.000,00		375.000,00
02 040701	Instituições sem fins lucrativos	340.000,00	365.000,00	10.000,00		375.000,00
02 05	Subsídios	55.000,00	75.000,00	40.000,00		115.000,00
02 0508	Famílias	55.000,00	75.000,00	40.000,00		115.000,00
02 050803	Outras	55.000,00	75.000,00	40.000,00		115.000,00
Totais das despesas correntes :		840.040,00	885.040,00	186.000,00		1.071.040,00
02	DESPESAS DE CAPITAL	3.892.200,00	3.892.200,00	64.000,00		3.956.200,00
02 07	Aquisição de bens de capital	3.229.200,00	3.229.200,00	52.000,00		3.281.200,00
02 0701	Investimentos	2.293.700,00	2.288.700,00	49.000,00		2.337.700,00
02 070104	Construções diversas	857.500,00	878.500,00	49.000,00		927.500,00
02 07010403	Estações de tratamento de águas residuais	180.000,00	180.000,00	30.000,00		210.000,00
02 07010413	Outros	308.500,00	329.500,00	19.000,00		348.500,00
02 0703	Bens de domínio público	935.500,00	940.500,00	3.000,00		943.500,00
02 070306	Outros bens de domínio público	12.500,00	17.500,00	3.000,00		20.500,00
02 08	Transferências de capital	363.000,00	363.000,00	12.000,00		375.000,00
02 0807	Instituições sem fins lucrativos	286.000,00	286.000,00	12.000,00		298.000,00
02 080701	Instituições sem fins lucrativos	286.000,00	286.000,00	12.000,00		298.000,00
Totais das despesas de capital :		787.000,00	813.000,00	64.000,00		877.000,00
Totais da Revisão nº 1		1.627.040,00	1.698.040,00	250.000,00		1.948.040,00

ALTERAÇÃO Nº 4 DE 05/06/2013

Cód. da Classif. Org. Económica	Designação da Classificação	Dotação Inicial	Dotação Atual	Dotação Modificada		Dotação Corrigida
				Inscr./Reforço	Dimin./Anulação	
2	Câmara Municipal e Serviços Municipais	9.546.200,00	9.796.200,00	0,00	0,00	9.796.200,00
2	DESPESAS CORRENTES	5.654.000,00	5.840.000,00	19.000,00		5.859.000,00
2 02	Aquisição de bens e serviços	2.383.740,00	2.447.740,00	19.000,00		2.466.740,00
2 0201	Aquisição de bens	933.700,00	908.700,00	9.000,00		917.700,00
2 020111	Material de consumo clínico	20.000,00	20.000,00	4.000,00		24.000,00
2 020121	Outros bens	30.000,00	30.000,00	5.000,00		35.000,00

MUNICIPIO DE GAVIÃO

RESUMO DAS MODIFICAÇÕES AO ORÇAMENTO DA DESPESA DE 2013

ALTERAÇÃO Nº 4 DE 05/06/2013

Cód. da Classif. Org. Económica	Designação da Classificação	Dotação Inicial	Dotação Atual	Dotação Modificada		Dotação Corrigida
				Inscr./Reforço	Dimin./Anulação	
02 0202	Aquisição de serviços	1.450.040,00	1.539.040,00	10.000,00		1.549.040,00
02 020225	Outros serviços	205.040,00	272.040,00	10.000,00		282.040,00
Totais das despesas correntes :		255.040,00	322.040,00	19.000,00		341.040,00
02	DESPESAS DE CAPITAL	3.892.200,00	3.956.200,00		-19.000,00	3.937.200,00
02 07	Aquisição de bens de capital	3.229.200,00	3.281.200,00		-19.000,00	3.262.200,00
02 0701	Investimentos	2.293.700,00	2.337.700,00		-164.000,00	2.173.700,00
02 070102	Habitacões	250.000,00	199.000,00		-150.000,00	49.000,00
02 07010201	Construção	250.000,00	199.000,00		-150.000,00	49.000,00
02 070103	Edifícios	356.000,00	361.000,00		-160.000,00	201.000,00
02 07010301	Instalações de serviços	20.000,00	20.000,00	14.000,00		34.000,00
02 07010307	Outros	315.000,00	315.000,00		-174.000,00	141.000,00
02 070104	Construções diversas	857.500,00	927.500,00	128.000,00		1.055.500,00
02 07010403	Estações de tratamento de águas residuais	180.000,00	210.000,00	52.000,00		262.000,00
02 07010413	Outros	308.500,00	348.500,00	76.000,00		424.500,00
02 070110	Equipamento básico	129.000,00	134.000,00	18.000,00		152.000,00
02 07011001	Equipamento de recolha de resíduos	53.000,00	53.000,00	7.000,00		60.000,00
02 07011002	Outro	76.000,00	81.000,00	11.000,00		92.000,00
02 0703	Bens de domínio público	935.500,00	943.500,00	145.000,00		1.088.500,00
02 070303	Outras construções e infraestruturas	923.000,00	923.000,00	145.000,00		1.068.000,00
02 07030301	Viadutos, arruamentos e obras complementares	264.000,00	264.000,00	135.000,00		399.000,00
02 07030308	Viação rural	120.000,00	120.000,00	10.000,00		130.000,00
Totais das despesas de capital :		1.586.500,00	1.610.500,00	305.000,00	-324.000,00	1.591.500,00
Totais da Alteração nº 4		1.841.540,00	1.932.540,00	324.000,00	-324.000,00	1.932.540,00

REVISÃO Nº 2 DE 24/06/2013

Cód. da Classif. Org. Económica	Designação da Classificação	Dotação Inicial	Dotação Atual	Dotação Modificada		Dotação Corrigida
				Inscr./Reforço	Dimin./Anulação	
02	Câmara Municipal e Serviços Municipais	9.546.200,00	9.796.200,00	0,00	0,00	9.796.200,00
02	DESPESAS DE CAPITAL	3.892.200,00	3.937.200,00	0,00	0,00	3.937.200,00
02 07	Aquisição de bens de capital	3.229.200,00	3.262.200,00		-40.000,00	3.222.200,00
02 0701	Investimentos	2.293.700,00	2.173.700,00		-40.000,00	2.133.700,00
02 070102	Habitacões	250.000,00	49.000,00		-20.000,00	29.000,00
02 07010201	Construção	250.000,00	49.000,00		-20.000,00	29.000,00
02 070103	Edifícios	356.000,00	201.000,00		-10.000,00	191.000,00
02 07010307	Outros	315.000,00	141.000,00		-10.000,00	131.000,00
02 070113	Investimentos incorpóreos	58.000,00	58.000,00		-10.000,00	48.000,00
02 08	Transferências de capital	363.000,00	375.000,00	40.000,00		415.000,00
02 0807	Instituições sem fins lucrativos	286.000,00	298.000,00	40.000,00		338.000,00
02 080701	Instituições sem fins lucrativos	286.000,00	298.000,00	40.000,00		338.000,00
Totais das despesas de capital :		909.000,00	546.000,00	40.000,00	-40.000,00	546.000,00
Totais da Revisão nº 2		909.000,00	546.000,00	40.000,00	-40.000,00	546.000,00

ALTERAÇÃO Nº 5 DE 17/07/2013

Cód. da Classif. Org. Económica	Designação da Classificação	Dotação Inicial	Dotação Atual	Dotação Modificada		Dotação Corrigida
				Inscr./Reforço	Dimin./Anulação	
02	Câmara Municipal e Serviços Municipais	9.546.200,00	9.796.200,00	0,00	0,00	9.796.200,00
02	DESPESAS CORRENTES	5.654.000,00	5.859.000,00	25.000,00		5.884.000,00
02 01	Despesas com o pessoal	2.628.760,00	2.655.760,00	12.000,00		2.667.760,00
02 0103	Segurança social	491.700,00	491.700,00	12.000,00		503.700,00
02 010305	Contribuições para a segurança social	332.100,00	332.100,00	12.000,00		344.100,00
02 01030502	Segurança social dos funcionários públicos	201.000,00	201.000,00	12.000,00		213.000,00
02 0103050201	Caixa Geral de Aposentações	200.000,00	200.000,00	12.000,00		212.000,00
02 02	Aquisição de bens e serviços	2.383.740,00	2.466.740,00	13.000,00		2.479.740,00
02 0201	Aquisição de bens	933.700,00	917.700,00	10.000,00		927.700,00
02 020120	Material de educação, cultura e recreio	10.500,00	10.500,00	5.000,00		15.500,00

MUNICIPIO DE GAVIÃO

RESUMO DAS MODIFICAÇÕES AO ORÇAMENTO DA DESPESA DE 2013

ALTERAÇÃO Nº 5 DE 17/07/2013

Cód. da Classif. Org. Económica	Designação da Classificação	Dotação Inicial	Dotação Atual	Dotação Modificada		Dotação Corrigida
				Inscr./Reforço	Dimin./Anulação	
02 020121	Outros bens	30.000,00	35.000,00	5.000,00		40.000,00
02 0202	Aquisição de serviços	1.450.040,00	1.549.040,00	3.000,00		1.552.040,00
02 020220	Outros trabalhos especializados	330.000,00	320.000,00		-12.000,00	308.000,00
02 02022099	Outros	145.000,00	135.000,00		-12.000,00	123.000,00
02 020225	Outros serviços	205.040,00	282.040,00	15.000,00		297.040,00
Totais das despesas correntes :		590.540,00	662.540,00	37.000,00	-12.000,00	687.540,00
02	DESPESAS DE CAPITAL	3.892.200,00	3.937.200,00		-25.000,00	3.912.200,00
02 07	Aquisição de bens de capital	3.229.200,00	3.222.200,00		-32.000,00	3.190.200,00
02 0701	Investimentos	2.293.700,00	2.133.700,00		-32.000,00	2.101.700,00
02 070101	Terrenos	324.500,00	324.500,00	10.000,00		334.500,00
02 070103	Edifícios	356.000,00	191.000,00	10.000,00		201.000,00
02 07010301	Instalações de serviços	20.000,00	34.000,00	10.000,00		44.000,00
02 070104	Construções diversas	857.500,00	1.055.500,00		-89.000,00	966.500,00
02 07010403	Estações de tratamento de águas residuais	180.000,00	262.000,00		-20.000,00	242.000,00
02 07010407	Captação e distribuição de água	270.000,00	270.000,00		-14.000,00	256.000,00
02 07010413	Outros	308.500,00	424.500,00		-55.000,00	369.500,00
02 070107	Equipamento de informática	33.000,00	33.000,00	8.000,00		41.000,00
02 070109	Equipamento administrativo	5.000,00	5.000,00	8.000,00		13.000,00
02 070110	Equipamento básico	129.000,00	152.000,00	21.000,00		173.000,00
02 07011002	Outro	76.000,00	92.000,00	21.000,00		113.000,00
02 08	Transferências de capital	363.000,00	415.000,00	7.000,00		422.000,00
02 0805	Administração local	22.000,00	22.000,00		-5.000,00	17.000,00
02 080501	Continente	22.000,00	22.000,00		-5.000,00	17.000,00
02 08050102	Freguesias	22.000,00	22.000,00		-5.000,00	17.000,00
02 0807	Instituições sem fins lucrativos	286.000,00	338.000,00	12.000,00		350.000,00
02 080701	Instituições sem fins lucrativos	286.000,00	338.000,00	12.000,00		350.000,00
Totais das despesas de capital :		1.525.000,00	1.805.000,00	69.000,00	-94.000,00	1.780.000,00
Totais da Alteração nº 5		2.115.540,00	2.467.540,00	106.000,00	-106.000,00	2.467.540,00

ALTERAÇÃO Nº 6 DE 04/09/2013

Cód. da Classif. Org. Económica	Designação da Classificação	Dotação Inicial	Dotação Atual	Dotação Modificada		Dotação Corrigida
				Inscr./Reforço	Dimin./Anulação	
02	Câmara Municipal e Serviços Municipais	9.546.200,00	9.796.200,00	0,00	0,00	9.796.200,00
02	DESPESAS CORRENTES	5.654.000,00	5.884.000,00	14.000,00		5.898.000,00
02 01	Despesas com o pessoal	2.628.760,00	2.667.760,00		-4.000,00	2.663.760,00
02 0101	Remunerações certas e permanentes	2.020.060,00	2.047.060,00		-4.000,00	2.043.060,00
02 010109	Pessoal em qualquer outra situação	50.000,00	50.000,00		-4.000,00	46.000,00
02 01010902	Outras Situações	20.000,00	20.000,00		-4.000,00	16.000,00
02 02	Aquisição de bens e serviços	2.383.740,00	2.479.740,00	5.000,00		2.484.740,00
02 0201	Aquisição de bens	933.700,00	927.700,00	13.000,00		940.700,00
02 020108	Material de escritório	36.000,00	36.000,00	5.000,00		41.000,00
02 020111	Material de consumo clínico	20.000,00	24.000,00	1.000,00		25.000,00
02 020115	Prémios, condecorações e ofertas	8.000,00	8.000,00	2.000,00		10.000,00
02 020120	Material de educação, cultura e recreio	10.500,00	15.500,00	5.000,00		20.500,00
02 0202	Aquisição de serviços	1.450.040,00	1.552.040,00		-8.000,00	1.544.040,00
02 020203	Conservação de bens	95.000,00	95.000,00		-13.000,00	82.000,00
02 020210	Transportes	252.000,00	252.000,00		-25.000,00	227.000,00
02 020218	Vigilância e segurança	62.000,00	104.000,00	4.000,00		108.000,00
02 020220	Outros trabalhos especializados	330.000,00	308.000,00	21.000,00		329.000,00
02 02022001	Recolha e Tratamento de Resíduos Sólidos	60.000,00	60.000,00	30.000,00		90.000,00
02 02022099	Outros	145.000,00	123.000,00		-9.000,00	114.000,00
02 020225	Outros serviços	205.040,00	297.040,00	5.000,00		302.040,00
02 03	Juros e outros encargos	83.500,00	83.500,00	5.000,00		88.500,00
02 0308	Outros encargos financeiros	7.000,00	7.000,00	5.000,00		12.000,00
02 030601	Outros encargos financeiros	7.000,00	7.000,00	5.000,00		12.000,00
02 04	Transferências correntes	410.000,00	445.000,00	8.000,00		453.000,00
02 0407	Instituições sem fins lucrativos	340.000,00	375.000,00	8.000,00		383.000,00

MUNICÍPIO DE GAVIÃO

RESUMO DAS MODIFICAÇÕES AO ORÇAMENTO DA DESPESA DE 2013

ALTERAÇÃO Nº 6 DE 04/09/2013

Cód. da Classif. Org. Económica	Designação da Classificação	Dotação Inicial	Dotação Atual	Dotação Modificada		Dotação Corrigida
				Inscr./Reforço	Dimin./Anulação	
02 040701	Instituições sem fins lucrativos	340.000,00	375.000,00	8.000,00		383.000,00
Totais das despesas correntes :		1.260.540,00	1.416.540,00	65.000,00	-51.000,00	1.430.540,00
02	DESPESAS DE CAPITAL	3.892.200,00	3.912.200,00		-14.000,00	3.898.200,00
02 07	Aquisição de bens de capital	3.229.200,00	3.190.200,00		-14.000,00	3.176.200,00
02 0701	Investimentos	2.293.700,00	2.101.700,00		-14.000,00	2.087.700,00
02 070102	Habitacões	250.000,00	29.000,00		-5.000,00	24.000,00
02 07010201	Construção	250.000,00	29.000,00		-5.000,00	24.000,00
02 070103	Edifícios	356.000,00	201.000,00	3.000,00		204.000,00
02 07010301	Instalações de serviços	20.000,00	44.000,00	6.000,00		50.000,00
02 07010307	Outros	315.000,00	131.000,00		-3.000,00	128.000,00
02 070104	Construções diversas	857.500,00	966.500,00		-30.000,00	936.500,00
02 07010403	Estações de tratamento de águas residuais	180.000,00	242.000,00		-10.000,00	232.000,00
02 07010407	Captação e distribuição de água	270.000,00	256.000,00		-10.000,00	246.000,00
02 07010413	Outros	308.500,00	369.500,00		-10.000,00	359.500,00
02 070108	Software informático	40.000,00	40.000,00	10.000,00		50.000,00
02 070110	Equipamento básico	129.000,00	173.000,00	7.000,00		180.000,00
02 07011002	Outro	76.000,00	113.000,00	7.000,00		120.000,00
02 070113	Investimentos incorpóreos	58.000,00	48.000,00		-3.000,00	45.000,00
02 070115	Outros investimentos	18.000,00	18.000,00	4.000,00		22.000,00
Totais das despesas de capital :		1.535.500,00	1.290.500,00	27.000,00	-41.000,00	1.276.500,00
Totais da Alteração nº 6		2.796.040,00	2.707.040,00	92.000,00	-92.000,00	2.707.040,00

ALTERAÇÃO Nº 7 DE 20/11/2013

Cód. da Classif. Org. Económica	Designação da Classificação	Dotação Inicial	Dotação Atual	Dotação Modificada		Dotação Corrigida
				Inscr./Reforço	Dimin./Anulação	
02	Câmara Municipal e Serviços Municipais	9.546.200,00	9.796.200,00	0,00	0,00	9.796.200,00
02	DESPESAS CORRENTES	5.654.000,00	5.898.000,00	21.000,00		5.919.000,00
02 01	Despesas com o pessoal	2.628.760,00	2.663.760,00	4.500,00		2.668.260,00
02 0101	Remunerações certas e permanentes	2.020.060,00	2.043.060,00	4.500,00		2.047.560,00
02 010108	Pessoal aguardando aposentação	10.000,00	10.000,00	1.000,00		11.000,00
02 010109	Pessoal em qualquer outra situação	50.000,00	46.000,00	3.000,00		49.000,00
02 01010901	Pessoal afecto ao GAP	30.000,00	30.000,00	3.000,00		33.000,00
02 010114	Subsídio de férias e de Natal	195.000,00	222.000,00	500,00		222.500,00
02 01011404	Pessoal em Qualquer Outra Situação	7.000,00	7.000,00	500,00		7.500,00
02 02	Aquisição de bens e serviços	2.383.740,00	2.484.740,00	3.000,00		2.487.740,00
02 0201	Aquisição de bens	933.700,00	940.700,00	4.000,00		944.700,00
02 020102	Combustíveis e lubrificantes	389.000,00	389.000,00		-4.000,00	385.000,00
02 02010202	Gasóleo	280.000,00	280.000,00		-4.000,00	276.000,00
02 020105	Alimentação-Refeições confeccionadas	13.000,00	13.000,00	500,00		13.500,00
02 020111	Material de consumo clínico	20.000,00	25.000,00	4.000,00		29.000,00
02 020112	Material de transporte-Peças	59.000,00	59.000,00	3.500,00		62.500,00
02 0202	Aquisição de serviços	1.450.040,00	1.544.040,00		-1.000,00	1.543.040,00
02 020201	Encargos das instalações	300.000,00	300.000,00	15.000,00		315.000,00
02 020210	Transportes	252.000,00	227.000,00		-10.100,00	216.900,00
02 020225	Outros serviços	205.040,00	302.040,00		-5.900,00	296.140,00
02 03	Juros e outros encargos	83.500,00	88.500,00	4.000,00		92.500,00
02 0306	Outros encargos financeiros	7.000,00	12.000,00	4.000,00		16.000,00
02 030601	Outros encargos financeiros	7.000,00	12.000,00	4.000,00		16.000,00
02 04	Transferências correntes	410.000,00	453.000,00	9.500,00		462.500,00
02 0407	Instituições sem fins lucrativos	340.000,00	383.000,00	14.500,00		397.500,00
02 040701	Instituições sem fins lucrativos	340.000,00	383.000,00	14.500,00		397.500,00
02 0408	Famílias	68.000,00	68.000,00		-5.000,00	63.000,00
02 040802	Outras	68.000,00	68.000,00		-5.000,00	63.000,00
Totais das despesas correntes :		1.591.040,00	1.716.040,00	46.000,00	-25.000,00	1.737.040,00
02	DESPESAS DE CAPITAL	3.892.200,00	3.898.200,00		-21.000,00	3.877.200,00
02 07	Aquisição de bens de capital	3.229.200,00	3.176.200,00		-21.000,00	3.155.200,00

MUNICIPIO DE GAVIÃO

RESUMO DAS MODIFICAÇÕES AO ORÇAMENTO DA DESPESA DE 2013

ALTERAÇÃO Nº 7 DE 20/11/2013

Cód. da Classif. Org. Económica	Designação da Classificação	Dotação Inicial	Dotação Atual	Dotação Modificada		Dotação Corrigida
				Inscr./Reforço	Dimin./Anulação	
02 0701	Investimentos	2 293 700,00	2 087 700,00			2 044 700,00
02 070101	Terrenos	324.500,00	334.500,00		-43.000,00	316.500,00
02 070102	Habitações	250 000,00	24 000,00		-5 000,00	19 000,00
02 07010201	Construção	250.000,00	24.000,00		-5.000,00	19.000,00
02 070103	Edifícios	358 000,00	204 000,00	11 000,00		215 000,00
02 07010301	Instalações de serviços	20.000,00	50.000,00	10.000,00		60.000,00
02 07010305	Escolas	21.000,00	26.000,00	1.000,00		27.000,00
02 070104	Construções diversas	857 500,00	936 500,00		-32 980,00	903 520 00
02 07010404	Iluminação pública	30.000,00	30.000,00	2.000,00		32.000,00
02 07010406	Instalações desportivas e recreativas	29.000,00	29.000,00		-10.000,00	19.000,00
02 07010407	Captação e distribuição de água	270.000,00	246.000,00		-15.000,00	231.000,00
02 07010413	Outros	308.500,00	359.500,00		-9.980,00	349.520,00
02 070106	Material de transporte	211.700,00	226.700,00		-5.020,00	221.680,00
02 07010602	Outro	211.700,00	226.700,00		-5.020,00	221.680,00
02 070107	Equipamento de informática	33.000,00	41.000,00	9.000,00		50.000,00
02 070108	Software informático	40.000,00	50.000,00	1.000,00		51.000,00
02 070110	Equipamento básico	129 000 00	180 000,00	10 000,00		190.000,00
02 07011002	Outro	76.000,00	120.000,00	10.000,00		130.000,00
02 070112	Artigos e objectos de valor	10.000,00	10.000,00		-8.000,00	2.000,00
02 070113	Investimentos incorpóreos	58.000,00	45.000,00		-5.000,00	40.000,00
02 0703	Bens de domínio público	935.500,00	1 088 500,00	22 000,00		1.110.500,00
02 070303	Outras construções e infraestruturas	923 000 00	1 068 000 00	22 000,00		1 090 000 00
02 07030301	Viadutos, arruamentos e obras complementares	264.000,00	399.000,00	30.000,00		429.000,00
02 07030305	Parques e jardins	9.000,00	9.000,00		-5.000,00	4.000,00
02 07030313	Outros	530.000,00	530.000,00		-3.000,00	527.000,00
Totais das despesas de capital :		2.484.700,00	2.529.700,00	63.000,00	-84.000,00	2.508.700,00
Totais da Alteração nº 7		4.075.740,00	4.245.740,00	109.000,00	-109.000,00	4.245.740,00
Totais do resumo:		15.977.600,00	16.182.600,00	1.017.000,00	-767.000,00	16.432.600,00

MUNICIPIO DE GAVIÃO



**16 - MODIFICAÇÕES ÀS GRANDES OPÇÕES
DO PLANO**

CÓD. POCAL - PONTO 8.3.2

MUNICÍPIO DE GAVIÃO

RESUMO DAS MODIFICAÇÕES ÀS GRANDES OPÇÕES DO PLANO (G.O.P.) DE 2013

ALTERAÇÃO Nº 1 DE 14/01/2013

Obj. Prog.	Projeto	Ano	Projeto	Ação	Sub	Designação	Classif. Orçamental		Financiamento Definido			
							Org.	Económica	Inicial	Modificado	Atual	Corrigido
2						FUNÇÕES SOCIAIS			3.346.200,00	3.346.200,00	0,00	3.346.200,00
2	4.1					HABITAÇÃO			537.000,00	537.000,00	-21.000,00	516.000,00
2	4.1	2002	13			Habitação Social			451.000,00	451.000,00	-21.000,00	430.000,00
2	4.1	2002	13	2		Reabilitação	02	07010201	100.000,00	100.000,00	-21.000,00	79.000,00
2	5.1					CULTURA			483.000,00	483.000,00	21.000,00	504.000,00
2	5.1	2011	6			Nucleo Museológico de Teceagem e Mantas de Belver	02	07010413	100.000,00	100.000,00	21.000,00	121.000,00
Totais da Alteração nº 1									200.000,00	200.000,00	0,00	200.000,00

ALTERAÇÃO Nº 2 DE 20/02/2013

Obj. Prog.	Projeto	Ano	Projeto	Ação	Sub	Designação	Classif. Orçamental		Financiamento Definido			
							Org.	Económica	Inicial	Modificado	Atual	Corrigido
2						FUNÇÕES SOCIAIS			3.346.200,00	3.346.200,00	15.000,00	3.361.200,00
2	4.1					HABITAÇÃO			537.000,00	516.000,00	-5.000,00	511.000,00
2	4.1	2002	13			Habitação Social			451.000,00	430.000,00	-5.000,00	425.000,00
2	4.1	2002	13	4		Construção	02	07010201	150.000,00	150.000,00	-5.000,00	145.000,00
2	4.2					ORDENAMENTO DO TERRITÓRIO			788.000,00	788.000,00	5.000,00	793.000,00
2	4.2	2003	3			Beneficiação e Conservação de Jardins	02	070306	5.000,00	5.000,00	5.000,00	10.000,00
2	5.1					CULTURA			483.000,00	504.000,00	15.000,00	519.000,00
2	5.1	2002	5006			Apoio à Cultura	02	040701	50.000,00	50.000,00	15.000,00	65.000,00
Totais da Alteração nº 2									205.000,00	205.000,00	15.000,00	220.000,00

ALTERAÇÃO Nº 3 DE 03/04/2013

Obj. Prog.	Projeto	Ano	Projeto	Ação	Sub	Designação	Classif. Orçamental		Financiamento Definido			
							Org.	Económica	Inicial	Modificado	Atual	Corrigido
1						FUNÇÕES GERAIS			507.000,00	507.000,00	5.000,00	512.000,00
1	1.1					ADMINISTRAÇÃO GERAL			189.000,00	189.000,00	5.000,00	194.000,00
1	1.1	2002	74			Aquisição de Maquinaria e Equipamento	02	07011002	10.000,00	10.000,00	5.000,00	15.000,00
2						FUNÇÕES SOCIAIS			3.346.200,00	3.361.200,00	-5.000,00	3.356.200,00
2	1.1					ENSINO NÃO SUPERIOR			22.500,00	22.500,00	5.000,00	27.500,00
2	1.1	2009	14			Gestão do Parque Escolar	02	07010305	20.000,00	20.000,00	5.000,00	25.000,00
2	1.2					SERVIÇOS AUXILIARES DE ENSINO			542.200,00	542.200,00	15.000,00	557.200,00

MUNICÍPIO DE GAVIÃO

RESUMO DAS MODIFICAÇÕES ÀS GRANDES OPÇÕES DO PLANO (G.O.P.) DE 2013

ALTERAÇÃO Nº 3 DE 03/04/2013

Obj. Prog.	Projeto Ano	Projeto Nº	Ação	Sub aç.	Designação	Classif. Orçamental Org.	Económica	Financiamento Definido		Corrigido
								Inicial	Modificado	
2	1.2	2007	9		Aquisição de Material de Transporte	02	07010602	123.700,00	123.700,00	138.700,00
2	4.1				HABITAÇÃO			537.000,00	511.000,00	486.000,00
2	4.1	2002	13		Habitação Social			451.000,00	425.000,00	400.000,00
2	4.1	2002	13	4	Construção	02	07010201	150.000,00	145.000,00	120.000,00
Totais da Alteração nº 3								303.700,00	298.700,00	298.700,00

REVISÃO Nº 1 DE 29/04/2013

Obj. Prog.	Projeto Ano	Projeto Nº	Ação	Sub aç.	Designação	Classif. Orçamental Org.	Económica	Financiamento Definido		Corrigido
								Inicial	Modificado	
1					FUNÇÕES GERAIS			507.000,00	512.000,00	554.000,00
1	2.1				PROTECÇÃO CIVIL E LUTA CONTRA INCÉNDIOS			318.000,00	318.000,00	360.000,00
1	2.1	2002	5026		Vigilância de Fogos Florestais	02	020218	60.000,00	60.000,00	102.000,00
2					FUNÇÕES SOCIAIS			3.346.200,00	3.356.200,00	3.472.200,00
2	4.2				ORDENAMENTO DO TERRITÓRIO			788.000,00	793.000,00	796.000,00
2	4.2	2003	3		Beneficiação e Conservação de Jardins	02	070306	5.000,00	10.000,00	13.000,00
2	4.3				SANEAMENTO			221.000,00	221.000,00	251.000,00
2	4.3	2013	7		Ampliação da Rede de Esgotos de Torre Cimeira	02	07010403	0,00	0,00	30.000,00
2	4.6				PROTECÇÃO DO MEIO AMBIENTE CONSERVAÇÃO DA NATUREZA			80.000,00	80.000,00	84.000,00
2	4.6	2012	4		Quinta do Alamal - Zona de Lazer	02	07010413	2.000,00	2.000,00	6.000,00
2	5.1				CULTURA			483.000,00	519.000,00	586.000,00
2	5.1	2002	5007		Feira de Artesanato, Gastronomia e Actividades Económicas			110.000,00	110.000,00	170.000,00
2	5.1	2002	5007	2	Diversos Serviços	02	020225	100.000,00	100.000,00	160.000,00
2	5.1	2006	5006		Festa dos Seniores	02	020225	12.000,00	12.000,00	19.000,00
2	5.2				DESPORTO RECREIO E LAZER			165.000,00	165.000,00	173.000,00
2	5.2	2002	5013		Transferências para Centros Recreativos Desportivos e Culturais	02	080701	65.000,00	65.000,00	73.000,00
2	5.3				OUTRAS ACTIVIDADES CÍVICAS E RELIGIOSAS			52.000,00	52.000,00	56.000,00
2	5.3	2013	5008		Fabrica da Igreja Paroquial da Freguesia de Belver - Beneficiação de Edifício	02	080701	4.000,00	4.000,00	6.000,00
2	5.3	2013	5010		Fábrica da Igreja Paroquial de Gavião - Igreja de Degracia	02	080701	0,00	0,00	2.000,00
3					FUNÇÕES ECONÓMICAS			571.000,00	571.000,00	586.000,00

MUNICÍPIO DE GAVIÃO

RESUMO DAS MODIFICAÇÕES ÀS GRANDES OPÇÕES DO PLANO (G.O.P.) DE 2013

REVISÃO Nº 1 DE 29/04/2013

Obj. Prog.	Projeto Ano	Projeto Nº	Ação	Sub aç.	Designação	Classif. Orçamental		Financiamento Definido				
						Org.	Económica	Inicial	Modificado	Atual	Modificado	Corrigido
3	1.0				AGRICULTURA, PECUÁRIA, SILVICULTURA, CAÇA E PESCA			30.000,00		30.000,00	15.000,00	45.000,00
3	1.0	2005	16		Infra-Estruturas Florestais			11.000,00		11.000,00	15.000,00	26.000,00
3	1.0	2005	16	2	Rede Viária - Beneficiação e Manutenção	02	07010413	10.000,00		10.000,00	15.000,00	25.000,00
Totais da Revisão nº 1								258.000,00		263.000,00	173.000,00	436.000,00

ALTERAÇÃO Nº 4 DE 05/06/2013

Obj. Prog.	Projeto Ano	Projeto Nº	Ação	Sub aç.	Designação	Classif. Orçamental		Financiamento Definido				
						Org.	Económica	Inicial	Modificado	Atual	Modificado	Corrigido
1					FUNÇÕES GERAIS			507.000,00		554.000,00	24.000,00	578.000,00
1	1.1				ADMINISTRAÇÃO GERAL			189.000,00		194.000,00	18.000,00	212.000,00
1	1.1	2002	62		Beneficiação de Edifícios	02	07010301	20.000,00		20.000,00	14.000,00	34.000,00
1	1.1	2002	74		Aquisição de Maquinaria e Equipamento	02	07011002	10.000,00		15.000,00	4.000,00	19.000,00
1	2.1				PROTECÇÃO CIVIL E LUTA CONTRA INCÊNDIOS			318.000,00		360.000,00	6.000,00	366.000,00
1	2.1	2004	21		Aquisição de Maquinaria e Equipamento	02	07011002	2.000,00		2.000,00	2.000,00	4.000,00
1	2.1	2008	2		Aquisição Material para Saúde	02	020111	10.000,00		10.000,00	4.000,00	14.000,00
2					FUNÇÕES SOCIAIS			3.346.200,00		3.472.200,00	-184.000,00	3.288.200,00
2	4.1				HABITAÇÃO			537.000,00		486.000,00	-324.000,00	162.000,00
2	4.1	2002	13		Habituação Social			451.000,00		400.000,00	-324.000,00	76.000,00
2	4.1	2002	13	2	Reabilitação	02	07010201	100.000,00		79.000,00	-50.000,00	29.000,00
2	4.1	2002	13	3	Aquisição de Edifícios	02	07010307	200.000,00		200.000,00	-174.000,00	26.000,00
2	4.1	2002	13	4	Construção	02	07010201	150.000,00		120.000,00	-100.000,00	20.000,00
2	4.3				SANEAMENTO			221.000,00		251.000,00	52.000,00	303.000,00
2	4.3	2009	8		Reabilitação da ETAR de Vale de Gaviões/Vale Bordado	02	07010403	60.000,00		60.000,00	52.000,00	112.000,00
2	4.5				RESÍDUOS SÓLIDOS			53.000,00		53.000,00	7.000,00	60.000,00
2	4.5	2002	35		Aquisição de Equipamento de Recolha de Lixo	02	07011001	53.000,00		53.000,00	7.000,00	60.000,00
2	4.6				PROTECÇÃO DO MEIO AMBIENTE CONSERVAÇÃO DA NATUREZA			80.000,00		84.000,00	6.000,00	90.000,00
2	4.6	2012	2		Quinta do Alamal - Aquisição de Equipamento	02	07011002	2.000,00		2.000,00	5.000,00	7.000,00
2	4.6	2012	4		Quinta do Alamal - Zona de Lazer	02	07010413	2.000,00		6.000,00	1.000,00	7.000,00
2	5.1				CULTURA			483.000,00		586.000,00	75.000,00	661.000,00
2	5.1	2011	9		PR2 - Corredor Ecológico das Ribeiras da Barroca e Alferreira	02	07010413	60.000,00		60.000,00	75.000,00	135.000,00

MUNICÍPIO DE GAVIÃO

RESUMO DAS MODIFICAÇÕES ÀS GRANDES OPÇÕES DO PLANO (G.O.P.) DE 2013

ALTERAÇÃO Nº 4 DE 05/06/2013

Obj. Prog.	Projeto Ano	Projeto Nº	Ação	Sub aç.	Designação	Classif. Orçamental		Financiamento Definido			
						Org.	Económica	Inicial	Modificado	Atual	Corrigido
3	3.1				FUNÇÕES ECONÓMICAS			571.000,00	145.000,00	586.000,00	731.000,00
3	3.1	2002	55		TRANSPORTES RODOVIÁRIOS			390.000,00	145.000,00	390.000,00	535.000,00
3	3.1	2002	58		Arruamentos da Freguesia de Belver	02	07030301	30.000,00	10.000,00	30.000,00	40.000,00
3	3.1	2012	7		Arruamentos da Freguesia de Margem	02	07030301	10.000,00	10.000,00	10.000,00	20.000,00
3	3.1	2013	6		Repavimentação dos Arruamentos de Comenda e Vale da Feiteira	02	07030301	200.000,00	115.000,00	200.000,00	315.000,00
					C.M. 1016 - Troço entre Vale da Vinha e Ferraria	02	07030308	40.000,00	10.000,00	40.000,00	50.000,00
Totais da Alteração nº 4								949.000,00	-15.000,00	907.000,00	892.000,00

REVISÃO Nº 2 DE 24/06/2013

Obj. Prog.	Projeto Ano	Projeto Nº	Ação	Sub aç.	Designação	Classif. Orçamental		Financiamento Definido			
						Org.	Económica	Inicial	Modificado	Atual	Corrigido
2	2	3.2			FUNÇÕES SOCIAIS			3.346.200,00	0,00	3.288.200,00	3.288.200,00
2	2	3.2			ACÇÃO SOCIAL			97.500,00	40.000,00	97.500,00	137.500,00
2	2	3.2			Transferência para Centro Social Margem - Apoio ao terminus das obras e aquisição de equipamento para o Lar de Idosos	02	080701	0,00	40.000,00	0,00	40.000,00
2	2	4.1			HABITAÇÃO			537.000,00	-30.000,00	162.000,00	132.000,00
2	2	4.1	2002	13	Habitação Social			451.000,00	-30.000,00	76.000,00	46.000,00
2	2	4.1	2002	13	Reabilitação			100.000,00	-10.000,00	29.000,00	19.000,00
2	2	4.1	2002	13	Aquisição de Edifícios	02	07010201	200.000,00	-10.000,00	26.000,00	16.000,00
2	2	4.1	2002	13	Construção	02	07010201	150.000,00	-10.000,00	20.000,00	10.000,00
2	2	4.2			ORDENAMENTO DO TERRITÓRIO			788.000,00	-10.000,00	796.000,00	786.000,00
2	2	4.2	2011	1	Plano de Urbanização de Gavião	02	070113	20.000,00	-10.000,00	20.000,00	10.000,00
Totais da Revisão nº 2								470.000,00	0,00	95.000,00	95.000,00

ALTERAÇÃO Nº 5 DE 17/07/2013

Obj. Prog.	Projeto Ano	Projeto Nº	Ação	Sub aç.	Designação	Classif. Orçamental		Financiamento Definido			
						Org.	Económica	Inicial	Modificado	Atual	Corrigido
1	1	1.1			FUNÇÕES GERAIS			507.000,00	26.000,00	578.000,00	604.000,00
1	1	1.1			ADMINISTRAÇÃO GERAL			189.000,00	26.000,00	212.000,00	236.000,00
1	1	1.1	2002	62	Beneficiação de Edifícios	02	07010301	20.000,00	10.000,00	34.000,00	44.000,00

MUNICÍPIO DE GAVIÃO

RESUMO DAS MODIFICAÇÕES ÀS GRANDES OPÇÕES DO PLANO (G.O.P.) DE 2013

ALTERAÇÃO Nº 5 DE 17/07/2013

Obj. Prog.	Projeto	Ano	Projeto Nº	Ação	Sub ação	Designação	Classif. Org. Económica	Org. Económica	Inicial	Financiamento Definido		Corrigido
										Atual	Modificado	
1	1.1	2002	70			Aquisição de Equipamento Informático			50.000,00	50.000,00	3.000,00	53.000,00
1	1.1	2002	70	1		Equipamento Informático	02	070107	10.000,00	10.000,00	3.000,00	13.000,00
1	1.1	2002	71			Outros - Equipamento Administrativo	02	070109	5.000,00	5.000,00	8.000,00	13.000,00
1	1.1	2009	13			Sistemas de Apoio à Modernização Administrativa	02	070107	22.000,00	22.000,00	5.000,00	27.000,00
2						FUNÇÕES SOCIAIS			3.346.200,00	3.288.200,00	9.000,00	3.297.200,00
2	1.2					SERVIÇOS AUXILIARES DE ENSINO			542.200,00	557.200,00	15.000,00	572.200,00
2	1.2	2009	15			Refeições Escolares	02	020225	44.000,00	44.000,00	15.000,00	59.000,00
2	3.2					ACÇÃO SOCIAL			97.500,00	137.500,00	7.000,00	144.500,00
2	3.2	2011	5004			Transferência para Centro Social Belverense - Construção Lar de Idosos	02	080701	1.000,00	1.000,00	7.000,00	8.000,00
2	4.1					HABITAÇÃO			537.000,00	132.000,00	10.000,00	142.000,00
2	4.1	2002	12			Loteamentos Urbanos			10.000,00	10.000,00	10.000,00	20.000,00
2	4.1	2002	12	1		Aquisição de Terrenos	02	070101	5.000,00	5.000,00	10.000,00	15.000,00
2	4.3					SANEAMENTO			221.000,00	303.000,00	-20.000,00	283.000,00
2	4.3	2013	3			ETAR de Amieira Cova	02	07010403	40.000,00	40.000,00	-20.000,00	20.000,00
2	4.4					ABASTECIMENTO DE ÁGUA			305.000,00	305.000,00	-14.000,00	291.000,00
2	4.4	2013	4			Renovação da Rede em Baixa de Cadafaz	02	07010407	55.000,00	55.000,00	-14.000,00	41.000,00
2	4.6					PROTECÇÃO DO MEIO AMBIENTE CONSERVAÇÃO DA NATUREZA			80.000,00	90.000,00	-15.000,00	75.000,00
2	4.6	2007	3			Quinta Do Alamal - Adaptação da Pousada a Hotel Rural de 3 Estrelas	02	07010413	25.000,00	25.000,00	-15.000,00	10.000,00
2	5.1					CULTURA			483.000,00	661.000,00	21.000,00	682.000,00
2	5.1	2002	4			Aquisição e Grande Reparação de Equipamento Cultural	02	07011002	1.000,00	1.000,00	21.000,00	22.000,00
2	5.3					OUTRAS ACTIVIDADES CÍVICAS E RELIGIOSAS			52.000,00	56.000,00	5.000,00	61.000,00
2	5.3	2013	5008			Fabrica da Igreja Paroquial da Freguesia de Belver - Beneficiação de Edifício	02	080701	4.000,00	6.000,00	5.000,00	11.000,00
3						FUNÇÕES ECONÓMICAS			571.000,00	731.000,00	-40.000,00	691.000,00
3	2.0					INDÚSTRIA E ENERGIA			141.000,00	141.000,00	-40.000,00	101.000,00
3	2.0	2006	7			Instalação de Painéis Solares para fornecimento energético à Piscina e Remodelação da Rede Interna de Águas	02	07010413	60.000,00	60.000,00	-40.000,00	20.000,00
4						OUTRAS FUNÇÕES			22.000,00	22.000,00	-5.000,00	17.000,00
4	2.0					TRANSFERÊNCIAS ENTRE ADMINISTRAÇÕES			22.000,00	22.000,00	-5.000,00	17.000,00

MUNICÍPIO DE GAVIÃO

RESUMO DAS MODIFICAÇÕES ÀS GRANDES OPÇÕES DO PLANO (G.O.P.) DE 2013

ALTERAÇÃO Nº 5 DE 17/07/2013

Obj. Prog.	Projeto Ano	Projeto Nº	Ação	Sub aç.	Designação	Classif. Orçamental		Financiamento Definido			
						Org. Económica	Org. Económica	Atual	Modificado	Corrigido	
4	2.0	2013	5005		Junta de Freguesia de Margem - Regeneração Urbana Eco Ponto de Vale de Gavíbes	02	08050102	7.000,00	7.000,00	-5.000,00	2.000,00
Totais da Alteração nº 5								299.000,00	315.000,00	-10.000,00	305.000,00

ALTERAÇÃO Nº 6 DE 04/09/2013

Obj. Prog.	Projeto Ano	Projeto Nº	Ação	Sub aç.	Designação	Classif. Orçamental		Financiamento Definido			
						Org. Económica	Org. Económica	Inicial	Modificado	Corrigido	
1					FUNÇÕES GERAIS			507.000,00	604.000,00	28.000,00	632.000,00
1	1.1				ADMINISTRAÇÃO GERAL			189.000,00	238.000,00	16.000,00	254.000,00
1	1.1	2002	62		Beneficiação de Edifícios	02	07010301	20.000,00	44.000,00	6.000,00	50.000,00
1	1.1	2002	70		Aquisição de Equipamento Informático			50.000,00	53.000,00	10.000,00	63.000,00
1	1.1	2002	70	2	Software	02	070108	40.000,00	40.000,00	10.000,00	50.000,00
1	2.1				PROTECÇÃO CIVIL E LUTA CONTRA INCÉNDIOS			318.000,00	366.000,00	12.000,00	378.000,00
1	2.1	2002	41		Aquisição e Grande Reparação de Equipamento de Telecomunicações	02	07011002	500,00	500,00	7.000,00	7.500,00
1	2.1	2002	5026		Vigilância de Fogos Florestais	02	020218	60.000,00	102.000,00	4.000,00	106.000,00
1	2.1	2008	2		Aquisição Material para Saúde	02	020111	10.000,00	14.000,00	1.000,00	15.000,00
2					FUNÇÕES SOCIAIS			3.346.200,00	3.297.200,00	-45.000,00	3.252.200,00
2	1.2				SERVIÇOS AUXILIARES DE ENSINO			542.200,00	572.200,00	-25.000,00	547.200,00
2	1.2	2002	5001		Transportes Escolares	02	020210	191.000,00	191.000,00	-25.000,00	166.000,00
2	4.1				HABITAÇÃO			537.000,00	142.000,00	-8.000,00	134.000,00
2	4.1	2002	13		Habitação Social			451.000,00	46.000,00	-8.000,00	38.000,00
2	4.1	2002	13	2	Reabilitação	02	07010201	100.000,00	19.000,00	-4.000,00	15.000,00
2	4.1	2002	13	3	Aquisição de Edifícios	02	07010307	200.000,00	16.000,00	-3.000,00	13.000,00
2	4.1	2002	13	4	Construção	02	07010201	150.000,00	10.000,00	-1.000,00	9.000,00
2	4.2				ORDENAMENTO DO TERRITÓRIO			788.000,00	786.000,00	1.000,00	787.000,00
2	4.2	2010	8		Cartografia e SIG	02	070115	2.000,00	2.000,00	4.000,00	6.000,00
2	4.2	2011	1		Plano de Urbanização de Gavião	02	070113	20.000,00	10.000,00	-3.000,00	7.000,00
2	4.3				SANEAMENTO			221.000,00	283.000,00	-10.000,00	273.000,00
2	4.3	2013	3		ETAR de Amieira Cova	02	07010403	40.000,00	20.000,00	-10.000,00	10.000,00
2	4.4				ABASTECIMENTO DE ÁGUA			305.000,00	291.000,00	-10.000,00	281.000,00

MUNICÍPIO DE GAVIÃO

RESUMO DAS MODIFICAÇÕES ÀS GRANDES OPÇÕES DO PLANO (G.O.P.) DE 2013

ALTERAÇÃO Nº 6 DE 04/09/2013

Obj. Prog.	Projeto Ano	Projeto Nº	Ação	Sub aç.	Designação	Classif. Orçamental		Financiamento Definido		Corrigido	
						Org.	Económica	Inicial	Modificado		
2	4.4	2013	4		Renovação da Rede em Baixa de Cadafaz	02	07010407	55.000,00	41.000,00	-10.000,00	31.000,00
2	5.1				CULTURA			483.000,00	682.000,00	4.000,00	686.000,00
2	5.1	2002	5007		Feira de Artesanato, Gastronomia e Actividades Económicas			110.000,00	170.000,00	4.000,00	174.000,00
2	5.1	2002	5007	2	Diversos Serviços	02	020225	100.000,00	160.000,00	4.000,00	164.000,00
2	5.2				DESPORTO RECREIO E LAZER			165.000,00	173.000,00	3.000,00	176.000,00
2	5.2	2002	5014		Apoio ao Desporto	02	040701	70.000,00	70.000,00	3.000,00	73.000,00
3					FUNÇÕES ECONÓMICAS			571.000,00	691.000,00	-10.000,00	681.000,00
3	2.0				INDÚSTRIA E ENERGIA			141.000,00	101.000,00	-10.000,00	91.000,00
3	2.0	2006	15		Aquisição de terrenos na área de Fixação de Actividades Económicas em Domingos da Vinha (Junto ao N6 da A23)	02	07010413	25.000,00	25.000,00	-10.000,00	15.000,00
Totais da Alteração nº 6								1.083.500,00	764.500,00	-27.000,00	737.500,00

ALTERAÇÃO Nº 7 DE 20/11/2013

Obj. Prog.	Projeto Ano	Projeto Nº	Ação	Sub aç.	Designação	Classif. Orçamental		Financiamento Definido		Corrigido	
						Org.	Económica	Inicial	Modificado		
1					FUNÇÕES GERAIS			507.000,00	632.000,00	36.020,00	668.020,00
1	1.1				ADMINISTRAÇÃO GERAL			189.000,00	254.000,00	25.000,00	279.000,00
1	1.1	2002	62		Beneficiação de Edifícios			20.000,00	50.000,00	10.000,00	60.000,00
1	1.1	2002	70		Aquisição de Equipamento Informático	02	07010301	50.000,00	63.000,00	10.000,00	73.000,00
1	1.1	2002	70	1	Equipamento Informático	02	070107	10.000,00	13.000,00	9.000,00	22.000,00
1	1.1	2002	70	2	Software	02	070108	40.000,00	50.000,00	1.000,00	51.000,00
1	1.1	2002	74		Aquisição de Maquinaria e Equipamento	02	07011002	10.000,00	19.000,00	5.000,00	24.000,00
1	2.1				PROTECÇÃO CIVIL E LUTA CONTRA INCÉNDIOS			318.000,00	378.000,00	11.020,00	389.020,00
1	2.1	2003	5004		Pequenas reparações de Maquinaria e de Equipamento de Transporte			31.000,00	31.000,00	1.500,00	32.500,00
1	2.1	2003	5004	1	Peças	02	020112	9.000,00	9.000,00	1.500,00	10.500,00
1	2.1	2003	5007		Refeições	02	020105	1.000,00	1.000,00	500,00	1.500,00
1	2.1	2004	21		Aquisição de Maquinaria e Equipamento	02	07011002	2.000,00	4.000,00	5.000,00	9.000,00
1	2.1	2008	2		Aquisição Material para Saúde	02	020111	10.000,00	15.000,00	4.000,00	19.000,00
1	2.1	2012	6		Instalação de Painéis Solares para aquecimento de águas do Quartel de Bombeiros	02	07010413	5.000,00	5.000,00	20,00	5.020,00
2					FUNÇÕES SOCIAIS			3.346.200,00	3.252.200,00	-87.020,00	3.165.180,00

MUNICÍPIO DE GAVIÃO

RESUMO DAS MODIFICAÇÕES ÀS GRANDES OPÇÕES DO PLANO (G.O.P.) DE 2013

ALTERAÇÃO Nº 7 DE 20/11/2013

Obj. Prog.	Projeto	Ano	Nº	Ação	Sub aq.	Designação	Classif. Orçamental		Financiamento Definido		Corrigido	
							Org.	Económica	Inicial	Atual		Modificado
2	1.1					ENSINO NÃO SUPERIOR			22.500,00	27.500,00	1.000,00	28.500,00
2	1.1	2009	14			Gestão do Parque Escolar	02	07010305	20.000,00	25.000,00	1.000,00	26.000,00
2	1.2					SERVIÇOS AUXILIARES DE ENSINO			542.200,00	547.200,00	-19.120,00	528.080,00
2	1.2	2002	5001			Transportes Escolares	02	020210	191.000,00	166.000,00	-10.100,00	155.900,00
2	1.2	2007	9			Aquisição de Material de Transporte	02	07010602	123.700,00	138.700,00	-5.020,00	133.680,00
2	1.2	2007	5004			Gasóleo	02	02010202	47.000,00	47.000,00	-4.000,00	43.000,00
2	3.2					ACÇÃO SOCIAL			97.500,00	144.500,00	-5.000,00	139.500,00
2	3.2	2012	5003			Ocupação Municipal Temporária de Jovens	02	040802	48.000,00	48.000,00	-5.000,00	43.000,00
2	4.1					HABITAÇÃO			537.000,00	134.000,00	-5.000,00	129.000,00
2	4.1	2002	13			Habitação Social			451.000,00	38.000,00	-5.000,00	33.000,00
2	4.1	2002	13	4		Construção	02	07010201	150.000,00	9.000,00	-5.000,00	4.000,00
2	4.2					ORDENAMENTO DO TERRITÓRIO			788.000,00	787.000,00	-27.000,00	760.000,00
2	4.2	2011	1			Plano de Urbanização de Gavião	02	070113	20.000,00	7.000,00	-5.000,00	2.000,00
2	4.2	2011	2			Regeneração Urbana do Largo do Município	02	07030313	5.000,00	5.000,00	-3.000,00	2.000,00
2	4.2	2011	7			Aquisição de Terrenos	02	070101	300.000,00	300.000,00	-14.000,00	286.000,00
2	4.2	2013	1			Beneficiação do Jardim Novo Gavião	02	07030305	8.000,00	8.000,00	-5.000,00	3.000,00
2	4.3					SANEAMENTO			221.000,00	273.000,00	-4.000,00	269.000,00
2	4.3	2002	24			Aquisição de Terrenos	02	070101	5.000,00	5.000,00	-4.000,00	1.000,00
2	4.4					ABASTECIMENTO DE ÁGUA			305.000,00	281.000,00	-15.000,00	266.000,00
2	4.4	2013	4			Renovação da Rede em Baixa de Cadafaz	02	07010407	55.000,00	31.000,00	-15.000,00	16.000,00
2	4.6					PROTECÇÃO DO MEIO AMBIENTE CONSERVAÇÃO DA NATUREZA			80.000,00	75.000,00	5.000,00	80.000,00
2	4.6	2006	5			Aquisição de Equipamento de Cemitérios	02	07010413	500,00	500,00	5.000,00	5.500,00
2	5.1					CULTURA			483.000,00	686.000,00	-11.900,00	674.100,00
2	5.1	2002	5006			Apoio à Cultura	02	040701	50.000,00	65.000,00	2.000,00	67.000,00
2	5.1	2002	5007			Feira de Artesanato, Gastronomia e Actividades Económicas	02		110.000,00	174.000,00	-4.000,00	170.000,00
2	5.1	2002	5007	2		Diversos Serviços	02	020225	100.000,00	164.000,00	-4.000,00	160.000,00
2	5.1	2006	5006			Festa dos Sêniores	02	020225	12.000,00	19.000,00	-1.900,00	17.100,00
2	5.1	2007	13			Aquisição de Espólio Museológico	02	070112	10.000,00	10.000,00	-8.000,00	2.000,00
2	5.2					DESPORTO RECREIO E LAZER			165.000,00	176.000,00	-6.000,00	170.000,00
2	5.2	2002	5014			Apoio ao Desporto	02	040701	70.000,00	73.000,00	4.000,00	77.000,00

MUNICÍPIO DE GAVIÃO

RESUMO DAS MODIFICAÇÕES ÀS GRANDES OPÇÕES DO PLANO (G.O.P.) DE 2013

ALTERAÇÃO Nº 7 DE 20/11/2013

Obj. Prog.	Projeto Ano N°	Ação	Sub aq.	Designação	Classif. Orçamental		Financiamento Definido		Corrigido	
					Org.	Económica	Inicial	Atual		Modificado
2	5.2	2007	6	Parque Desportivo do Salgueirinho - Gavião	02	07010406	22.000,00	22.000,00	-10.000,00	12.000,00
3	2.0	2002	46	FUNÇÕES ECONÓMICAS			571.000,00	681.000,00	17.000,00	698.000,00
3	2.0	2006	7	INDÚSTRIA E ENERGIA			141.000,00	91.000,00	-13.000,00	78.000,00
3	2.0	2012	5	Ampliação e Remodelação da Rede Pública	02	07010404	5.000,00	5.000,00	2.000,00	7.000,00
3	2.0	2006	7	Instalação de Painéis Solares para fornecimento energético à Piscina e Remodelação da Rede Interna de Águas	02	07010413	60.000,00	20.000,00	-10.000,00	10.000,00
3	2.0	2012	5	Infraestruturas Loteamento Industrial de Gavião	02	07010413	10.000,00	10.000,00	-5.000,00	5.000,00
3	3.1	2002	55	TRANSPORTES RODOVIÁRIOS			390.000,00	535.000,00	30.000,00	565.000,00
3	3.1	2002	58	Arruamentos da Freguesia de Belver	02	07030301	30.000,00	40.000,00	18.000,00	58.000,00
3	3.1	2002	58	Arruamentos da Freguesia de Margem	02	07030301	10.000,00	20.000,00	12.000,00	32.000,00
Totais da Alteração nº 7							1.459.200,00	1.404.200,00	-34.000,00	1.370.200,00
Totais do resumo:							5.227.400,00	4.452.400,00	102.000,00	4.554.400,00

MUNICIPIO DE GAVIÃO



Gavião

Um alentejo diferente

17 - CONTRATAÇÃO ADMINISTRATIVA

CÓD. POCAL - PONTO 8.3.3

MUNICÍPIO DE GAVIÃO

Ano: 2013

Situação dos Contratos

(unidade: €)

Entidade	Objeto	Data	Valor total	Proc. Adjudica.	Visto do Trib.de Contas		Pagamentos na Gerência		Pagamentos Acumulados					
					Nº de Reg.	Data	Di. 1º Pag	Trab. Normais	Rev. de Preços	Trab. a Mais	Total	Trab. Normais	Rev. de Preços	Trab. a Mais
2 IDEIAS, Comércio de Equipamentos de BEBEDOURO exterior, Lda		2013-05-22	1.107,00	Ajuste direto simplificado	1.107,00	2013-07-04	1.107,00	1.107,00	1.107,00	1.107,00				1.107,00
2 IDEIAS, Comércio de Equipamentos de MESAS exterior, Lda		2013-05-13	3.837,60	Ajuste direto simplificado	3.837,60	2013-07-04	3.837,60	3.837,60	3.837,60	3.837,60				3.837,60
A. Logos - Assoc. para o Desenvolvimento de Assessoria e Ensaios Técnicos	ANÁLISE	2012-12-14	37,40	Ajuste direto simplificado	37,40	2013-02-27	37,40	37,40	37,40	37,40				37,40
A. Logos - Assoc. para o Desenvolvimento de Assessoria e Ensaios Técnicos	ANÁLISE	2013-03-22	12,30	Ajuste direto simplificado	12,30	2013-10-09	12,30	12,30	12,30	12,30				12,30
A. Logos - Assoc. para o Desenvolvimento de Assessoria e Ensaios Técnicos	ANÁLISE	2013-04-22	12,30	Ajuste direto simplificado	12,30	2013-07-04	12,30	12,30	12,30	12,30				12,30
A. Logos - Assoc. para o Desenvolvimento de Assessoria e Ensaios Técnicos	ANÁLISE	2013-03-22	12,30	Ajuste direto simplificado	12,30	2013-05-06	12,30	12,30	12,30	12,30				12,30
A. Logos - Assoc. para o Desenvolvimento de Assessoria e Ensaios Técnicos	ANÁLISE	2013-03-04	810,95	Ajuste direto simplificado	810,95	2013-07-04	143,17	143,17	143,17	143,17				143,17
A. Logos - Assoc. para o Desenvolvimento de Assessoria e Ensaios Técnicos	ANÁLISE DE ÁGUA DAS PISCINAS	2012-10-25	411,40	Concurso público	411,40	2012-12-17	178,60	178,60	178,60	297,66				297,66
A. Logos - Assoc. para o Desenvolvimento de Assessoria e Ensaios Técnicos	ANÁLISE DE ÁGUA RESIDUAL	2012-10-26	1.691,25	Concurso público	1.691,25	2012-12-17	905,77	905,77	905,77	1.333,70				1.333,70
A. Logos - Assoc. para o Desenvolvimento de Assessoria e Ensaios Técnicos	Análise de água para consumo humano	2012-10-24	1.485,35	Concurso público	1.485,35	2012-12-18	755,34	755,34	755,34	868,77				868,77
A. Logos - Assoc. para o Desenvolvimento de Assessoria e Ensaios Técnicos	RECOLHA E TRANSPORTE DE AMOSTRAS	2012-10-24	543,48	Concurso público	543,48	2013-03-13	362,31	362,31	362,31	362,31				362,31
A. MILNE CARMO, S.A.	VEDAÇÃO	2013-03-04	2.730,33	Ajuste direto simplificado	2.730,33	2013-11-04	2.730,33	2.730,33	2.730,33	2.730,33				2.730,33
ABRANSOL - Instalações Especiais, Lda	ASSISTÊNCIA TÉCNICA	2013-03-07	955,71	Ajuste direto simplificado	955,71	2013-04-16	955,71	955,71	955,71	955,71				955,71
ADRAL S A	FAME	2013-01-31	1.537,40	Contratação excludida	1.537,40	2013-02-22	788,72	788,72	788,72	788,72				788,72
ALFAPRINT - Artes Gráficas, Lda	PAPEL	2013-04-18	1.029,51	Ajuste direto simplificado	1.029,51	2013-08-21	1.029,51	1.029,51	1.029,51	1.029,51				1.029,51
ALFAPRINT - Artes Gráficas, Lda	SABONETES	2013-09-13	782,28	Ajuste direto simplificado	782,28	2013-11-14	782,28	782,28	782,28	782,28				782,28
AMATOSCAR - Comércio Automóvel, S.A.	INSPEÇÃO	2013-11-25	259,75	Ajuste direto simplificado	259,75	2013-12-30	259,75	259,75	259,75	259,75				259,75

MUNICÍPIO DE GAVIÃO

Situação dos Contratos

Ano: 2013

(unidade: €)

Entidade	Objeto	Data	Valor total	Proc. Adjudica.	Visto do Trib. de Contas		Pagamentos na Gerência		Pagamentos Acumulados					
					Nº de Reg	Data	Trab. Normais	Rev. de Preços	Trab. a Mais	Total	Trab. Normais	Rev. de Preços	Trab. a Mais	Total
AMATOSCAR - Comércio Automovel, S.A	PEÇAS	2013-03-12	231,81	Ajuste direto simplificado		2013-04-15	231,81		231,81		231,81			231,81
AMATOSCAR - Comércio Automovel, S.A.	REPARAÇÃO	2013-05-13	223,42	Ajuste direto simplificado		2013-06-21	223,42		223,42		223,42			223,42
AMATOSCAR - Comércio Automovel, S.A.	REPARAÇÃO	2013-05-13	233,42	Ajuste direto simplificado		2013-06-21	233,42		233,42		233,42			233,42
AMATOSCAR - Comércio Automovel, S.A.	REPARAÇÃO	2013-11-11	2.463,67	Ajuste direto simplificado		2013-12-30	2.463,67		2.463,67		2.463,67			2.463,67
AMATOSCAR - Comércio Automovel, S.A.	REPARAÇÃO	2013-11-07	4.644,00	Ajuste direto simplificado		2013-12-30	4.644,00		4.644,00		4.644,00			4.644,00
AMATOSCAR - Comércio Automovel, S.A.	REPARAÇÃO	2013-11-11	566,28	Ajuste direto simplificado		2013-12-30	566,28		566,28		566,28			566,28
AMATOSCAR - Comércio Automovel, S.A.	REPARAÇÃO	2013-11-11	69,89	Ajuste direto simplificado		2013-12-30	69,89		69,89		69,89			69,89
AMATOSCAR - Comércio Automovel, S.A.	REVISÃO	2013-07-24	1.357,70	Ajuste direto simplificado		2013-12-04	1.357,70		1.357,70		1.357,70			1.357,70
AMATOSCAR - Comércio Automovel, S.A.	REVISÃO	2013-08-01	509,99	Ajuste direto simplificado		2013-09-08	509,99		509,99		509,99			509,99
AMATOSCAR - Comércio Automovel, S.A.	REVISÃO	2013-08-01	650,76	Ajuste direto simplificado		2013-09-09	650,76		650,76		650,76			650,76
AMATOSCAR - Comércio Automovel, S.A.	REVISÃO	2013-05-13	415,19	Ajuste direto simplificado		2013-06-21	415,19		415,19		415,19			415,19
AMATOSCAR - Comércio Automovel, S.A.	reparação	2013-03-25	499,69	Ajuste direto simplificado		2013-05-15	499,69		499,69		499,69			499,69
AMBEX equipamentos, Lda	MATERIAL PARA SAÚDE	2013-03-25	577,83	Ajuste direto simplificado		2013-05-30	577,83		577,83		577,83			577,83
ANACOM - Autoridade Nacional de Serviços Móvel Terrestre Comunicações		2013-01-31	622,87	Contratação excoída		2013-12-06	622,87		622,87		622,87			622,87
AROSTO - INFORMATICA E MAQUETA PROJECTOS, LDA.		2012-12-07	9.655,50	Ajuste direto		2013-02-28	9.655,50		9.655,50		9.655,50			9.655,50
ARTOM - Auto Retificadora Tomatense, REPARAÇÃO Lda.		2013-11-13	610,08	Ajuste direto simplificado		2013-12-30	610,08		610,08		610,08			610,08
ASTEL - Comércio de Equipamentos CERTIFICADO Industriais, Lda.		2012-12-14	559,65	Ajuste direto simplificado		2013-02-27	559,65		559,65		559,65			559,65

MUNICIPIO DE GAVIÃO

Ano: 2013

Situação dos Contratos

(unidade: €)

Entidade	Objeto	Data	Valor total	Proc. Adjudica	Visto do Trib de Contas		Pagamentos na Gerência		Pagamentos Acumulados		
					Nº de Reg	Data	Trab. Normais	Rev de Preços	Trab. a Mais	Total	Trab. Normais
Abbot Laboratórios, Lda	Embalagens de resgates para determinação glicémica	2012-08-03	254,40	254,40 Ajuste direto simplificado	2013-03-13	254,40	254,40	254,40	254,40	254,40	254,40
Abbot Laboratórios, Lda	SAUDE	2013-08-01	238,50	238,50 Ajuste direto simplificado	2013-08-16	238,50	238,50	238,50	238,50	238,50	238,50
Abel Grácio de Abreu	CALÇADA	2013-07-24	11.808,00	11.808,00 Ajuste direto	2013-10-10	11.808,00	11.808,00	11.808,00	11.808,00	11.808,00	11.808,00
Abel Grácio de Abreu	CALÇADA	2013-07-24	3.690,00	3.690,00 Ajuste direto	2013-12-05	3.690,00	3.690,00	3.690,00	3.690,00	3.690,00	3.690,00
Abel Grácio de Abreu	CALÇADA	2013-03-12	1.623,60	1.623,60 Ajuste direto simplificado	2013-05-16	1.623,60	1.623,60	1.623,60	1.623,60	1.623,60	1.623,60
Abel Grácio de Abreu	Materiais de stock	2013-06-11	2.092,67	2.092,67 Ajuste direto simplificado	2013-08-02	2.092,67	2.092,67	2.092,67	2.092,67	2.092,67	2.092,67
Abel Grácio de Abreu	PEDRA DE GRANITO	2013-11-29	664,20	664,20 Ajuste direto simplificado	2013-12-30	664,20	664,20	664,20	664,20	664,20	664,20
Abel Grácio de Abreu	PEÇAS DE GRANITO	2013-05-14	5.904,00	5.904,00 Ajuste direto simplificado	2013-07-04	5.904,00	5.904,00	5.904,00	5.904,00	5.904,00	5.904,00
Abramfrin- Equipamentos Hoteleiros,Lda.	CADEIRA	2013-04-02	230,26	230,26 Ajuste direto simplificado	2013-07-04	230,26	230,26	230,26	230,26	230,26	230,26
Abramfrin- Equipamentos Hoteleiros,Lda.	EQUIPAMENTO DE COZINHA	2013-08-11	1.242,30	1.242,30 Ajuste direto simplificado	2013-08-01	1.242,30	1.242,30	1.242,30	1.242,30	1.242,30	1.242,30
Abramfrin- Equipamentos Hoteleiros,Lda.	ESTANTES	2013-05-22	1.940,35	1.940,35 Ajuste direto simplificado	2013-07-16	1.940,35	1.940,35	1.940,35	1.940,35	1.940,35	1.940,35
Abramfrin- Equipamentos Hoteleiros,Lda.	PEÇAS	2013-05-22	72,08	72,08 Ajuste direto simplificado	2013-07-04	72,08	72,08	72,08	72,08	72,08	72,08
Abramfrin- Equipamentos Hoteleiros,Lda.	PRATELEIRA	2013-05-22	371,51	371,51 Ajuste direto simplificado	2013-07-16	371,51	371,51	371,51	371,51	371,51	371,51
Abramfrin- Equipamentos Hoteleiros,Lda.	o	2013-11-07	5.914,46	5.914,46 Ajuste direto simplificado	2013-12-30	5.914,46	5.914,46	5.914,46	5.914,46	5.914,46	5.914,46
Abramfrin- Equipamentos Hoteleiros,Lda.	e	2013-05-06	3.296,40	3.296,40 Ajuste direto simplificado	2013-07-04	3.296,40	3.296,40	3.296,40	3.296,40	3.296,40	3.296,40
Abramfrin- Equipamentos Hoteleiros,Lda.	e	2013-09-06	363,34	363,34 Ajuste direto simplificado	2013-10-16	363,34	363,34	363,34	363,34	363,34	363,34
Agro-Gavião de Manuel Pires da Rosa	FERRAMENTAS	2013-11-29	73,80	73,80 Ajuste direto simplificado	2013-12-30	73,80	73,80	73,80	73,80	73,80	73,80
Agro-Gavião de Manuel Pires da Rosa	FERRAMENTAS	2013-11-07	160,46	160,46 Ajuste direto simplificado	2013-12-05	160,46	160,46	160,46	160,46	160,46	160,46

MUNICIPIO DE GAVIÃO

Ano: 2013

Situação dos Contratos

(unidade: €)

Entidade	Objeto	Data	Valor total	Proc. Adjudica	Visto do Trib de Contas		Pagamentos na Gerência		Pagamentos Acumulados					
					Nº de Reg.	Data	DI 1º Pag	Trab. Normais	Rev de Preços	Trab. a Mais	Total	Trab. Normais	Rev de Preços	Trab. a Mais
Agro-Gavião de Manuel Pires da Rosa	HERBICIDA	2013-06-26	233,20	Ajuste direto simplificado	2013-07-12	233,20	233,20	233,20	233,20	233,20	233,20	233,20	233,20	233,20
Agro-Gavião de Manuel Pires da Rosa	PEÇAS	2013-11-25	295,51	Ajuste direto simplificado	2013-12-12	224,19	224,19	224,19	224,19	224,19	224,19	224,19	224,19	224,19
Agrupamento Vertical de Gavião	Acordo de cooperação para utilização do Pavilhão Desportivo	2013-01-31	12.000,00	Contratação excluída	2013-11-13	3.000,00	3.000,00	3.000,00	3.000,00	3.000,00	3.000,00	3.000,00	3.000,00	3.000,00
Agrupamento Vertical de Gavião	Refeições escolares	2013-02-27	37.506,70	Contratação excluída	2013-04-09	16.141,73	16.141,73	16.141,73	16.141,73	16.141,73	16.141,73	16.141,73	16.141,73	16.141,73
Agência Regional de Energia e Ambiente do Norte Alentejano e Tejo	QUOTIZAÇÃO - ANO DE 2013	2013-01-31	7.852,80	Contratação excluída	2013-05-06	3.926,40	3.926,40	3.926,40	3.926,40	3.926,40	3.926,40	3.926,40	3.926,40	3.926,40
Agência de Gestão da Tesouraria e da Dívida Pública	Eliminação do prédio n.º 112 da Seção C da freguesia de Alagás	2013-11-07	72,00	Contratação excluída	2013-12-05	72,00	72,00	72,00	72,00	72,00	72,00	72,00	72,00	72,00
Agência portuguesa do Ambiente	TAXA DE RECURSOS HÍDRICOS	2013-01-31	400,00	Contratação excluída	2013-04-08	105,25	105,25	105,25	105,25	105,25	105,25	105,25	105,25	105,25
Aic - Associação de Informática da Região Centro	ASSISTÊNCIA TÉCNICA	2013-03-04	1.722,00	Ajuste direto simplificado	2013-06-20	707,25	707,25	707,25	707,25	707,25	707,25	707,25	707,25	707,25
Aic - Associação de Informática da Região Centro	Informática da Região SBA	2013-03-04	2.876,20	Ajuste direto simplificado	2013-07-23	2.876,20	2.876,20	2.876,20	2.876,20	2.876,20	2.876,20	2.876,20	2.876,20	2.876,20
Aic - Associação de Informática da Região Centro	TAXA ANUAL DE MANUTENÇÃO DE APLICAÇÕES	2013-01-31	27.910,00	Contratação excluída	2013-02-27	12.232,35	12.232,35	12.232,35	12.232,35	12.232,35	12.232,35	12.232,35	12.232,35	12.232,35
Amândio Inês Cordeiro, Lda	REPARAÇÃO	2012-12-21	59,66	Ajuste direto simplificado	2013-02-27	59,66	59,66	59,66	59,66	59,66	59,66	59,66	59,66	59,66
Amândio Inês Cordeiro, Lda	REPARAÇÃO	2012-12-21	282,90	Ajuste direto simplificado	2013-02-27	282,90	282,90	282,90	282,90	282,90	282,90	282,90	282,90	282,90
Antena Livre Social, Lda	Mediaren Comunicação PUBLICIDADE	2013-06-02	98,24	Ajuste direto simplificado	2013-10-04	98,24	98,24	98,24	98,24	98,24	98,24	98,24	98,24	98,24
António Louro Pereira & Irmão, Lda	REPARAÇÃO	2013-07-24	147,66	Ajuste direto simplificado	2013-09-27	147,66	147,66	147,66	147,66	147,66	147,66	147,66	147,66	147,66
António Louro Pereira & Irmão, Lda	REPARAÇÃO	2013-11-13	66,91	Ajuste direto simplificado	2013-12-30	66,91	66,91	66,91	66,91	66,91	66,91	66,91	66,91	66,91
António Manuel Gomes Severino	MACCP	2013-06-05	200,00	Ajuste direto simplificado	2013-10-30	200,00	200,00	200,00	200,00	200,00	200,00	200,00	200,00	200,00
António Martinho, Lda	CINZEIRO	2013-06-19	156,20	Ajuste direto simplificado	2013-08-21	156,20	156,20	156,20	156,20	156,20	156,20	156,20	156,20	156,20

MUNICÍPIO DE GAVIÃO

Ano: 2013

Situação dos Contratos

(unidade: €)

Entidade	Objeto	Data	Valor total	Proc. Adjudica	Nº de Reg	Data	Visto do Trib de Contas		Pagamentos na Gerência		Pagamentos Acumulados	
							Di. 1º Pag	Total	Trab. Normais	Rev. de Preços	Trab. a Mais	Trab. Normais
António Reboação Monteiro	ASSINATURA DA REVISTA DA ADMINISTRAÇÃO LOCAL	2013-09-16	60,00	60,00	Contratação excluída	2013-11-12	60,00	60,00	60,00	60,00	60,00	60,00
António Reboação Monteiro	REVISTA	2012-12-14	60,00	60,00	Ajuste direto simplificado	2013-02-14	60,00	60,00	60,00	60,00	60,00	60,00
António Ricardo Guedes de Matos	Reabilitação do Lugar da Frega	2013-07-17	16.981,20	16.981,20	Ajuste direto	2013-08-16	16.981,20	16.981,20	16.981,20	16.981,20	16.981,20	16.981,20
Artisanato Artes e Saberes de Maria da Conceição L. Matos Guedes Marinho	OFERTAS	2013-03-04	214,00	214,00	Ajuste direto simplificado	2013-06-07	214,00	214,00	214,00	214,00	214,00	214,00
Artisanato Artes e Saberes de Maria da Conceição L. Matos Guedes Marinho	OFERTAS	2013-07-05	185,00	185,00	Ajuste direto simplificado	2013-08-22	185,00	185,00	185,00	185,00	185,00	185,00
Associação Bandeira Azul da Europa	ECC-ESCOLAS	2013-06-11	70,00	70,00	Ajuste direto simplificado	2013-07-24	70,00	70,00	70,00	70,00	70,00	70,00
Associação Nacional de Municípios Portugueses	Municípios QUOTIZAÇÃO - 2013	2013-01-31	16.937,85	16.937,85	Contratação excluída	2013-02-22	4.218,00	4.218,00	4.218,00	4.218,00	4.218,00	4.218,00
Associação Nacional de Municípios Portugueses	XI CONGRESSO ANMP	2013-11-11	500,00	500,00	Contratação excluída	2013-11-21	500,00	500,00	500,00	500,00	500,00	500,00
Associação Portuguesa de Técnicos de Nataçao	Formação	2013-03-25	35,00	35,00	Ajuste direto simplificado	2013-03-28	35,00	35,00	35,00	35,00	35,00	35,00
Associação de Produtores Florestais de Gavião	GESTÃO DE COMBUSTÍVEIS	2013-06-14	12.937,85	12.937,85	Ajuste direto	2013-06-20	12.937,85	12.937,85	12.937,85	12.937,85	12.937,85	12.937,85
Associação dos Trabalhadores da Administração Local	Assinatura da revista "O Municipal"	2013-05-07	60,00	60,00	Contratação excluída	2013-05-14	60,00	60,00	60,00	60,00	60,00	60,00
Associação dos Trabalhadores da Administração Local	FORMAÇÃO	2013-03-04	240,00	240,00	Ajuste direto simplificado	2013-04-03	120,00	120,00	120,00	120,00	120,00	120,00
Associação dos Trabalhadores da Administração Local	Seminário - Regime Financeiro das Autarquias Locais e Entidades Inter Municipais	2013-12-19	100,00	100,00	Contratação excluída	2013-12-23	100,00	100,00	100,00	100,00	100,00	100,00
Associação dos Trabalhadores da Administração Local	Sistema de Requalificação da Administração Pública - Mobilidade Geral e Especial e Rescões	2013-10-22	240,00	240,00	Contratação excluída	2013-11-18	240,00	240,00	240,00	240,00	240,00	240,00
Associação para o Desenvolvimento do Distrito Digital	Quotização - 2013	2013-01-31	7.200,00	7.200,00	Contratação excluída	2013-03-13	3.600,00	3.600,00	3.600,00	3.600,00	3.600,00	3.600,00
Auto Moderna do Sr. Lda	PEÇAS	2013-06-04	344,40	344,40	Ajuste direto simplificado	2013-07-04	344,40	344,40	344,40	344,40	344,40	344,40
Auto Moderna do Sr. Lda	REPARAÇÃO	2013-04-22	19,29	19,29	Ajuste direto simplificado	2013-06-21	19,29	19,29	19,29	19,29	19,29	19,29
Auto Moderna do Sr. Lda	REPARAÇÃO	2013-05-04	2.011,71	2.011,71	Ajuste direto simplificado	2013-05-22	2.011,71	2.011,71	2.011,71	2.011,71	2.011,71	2.011,71

MUNICÍPIO DE GAVIÃO

Situação dos Contratos

Ano: 2013

(unidade: €)

Entidade	Objeto	Data	Valor total	Proc. Adjudica.	Nº de Reg.	Data	Pagamentos na Gerência			Pagamentos Acumulados					
							588.21	Ajuste direto simplificado	588.21	Trab. Normais	Rev. de Preços	Trab. a Mais	Total	Trab. Normais	Rev. de Preços
Auto Moderna do Sbr. Lda	REPARAÇÃO	2012-12-14	588.21	Ajuste direto simplificado		2013-02-11	588.21		588.21			588.21			588.21
Auto Moderna do Sbr. Lda	REPARAÇÃO	2013-07-16	89.06	Ajuste direto simplificado		2013-08-14	89.06		89.06			89.06			89.06
Auto Moderna do Sbr. Lda	REPARAÇÃO	2013-11-13	31.37	Ajuste direto simplificado		2013-12-30	31.37		31.37			31.37			31.37
Auto Moderna do Sbr. Lda	TACÓGRAFO	2013-05-14	91.87	Ajuste direto simplificado		2013-06-21	91.87		91.87			91.87			91.87
Auto Pirâmide - Reparação e Comércio de Veículos, Lda	REPARAÇÃO	2013-02-28	252.36	Ajuste direto simplificado		2013-04-15	252.36		252.36			252.36			252.36
Auto Pirâmide - Reparação e Comércio de Veículos, Lda	REPARAÇÃO	2013-05-14	587.67	Ajuste direto simplificado		2013-06-21	587.67		587.67			587.67			587.67
Autoridade Nacional de Protecção Civil	SERVIÇOS DE SEGURANÇA CONTRA INCÊNDIOS EM EDIFÍCIOS	2013-07-24	90.00	Contratação exclusiva		2013-07-26	0.00		0.00			0.00			0.00
Autoridade Nacional de Protecção Civil	VISTORIA	2013-10-31	218.06	Contratação exclusiva		2013-10-31	218.06		218.06			218.06			218.06
BELLART de Artur Aniceto-Soc. Unipessoal, Lda	Serviços DE FOTOGRAFIA	2013-07-15	123.00	Ajuste direto simplificado		2013-08-05	123.00		123.00			123.00			123.00
Bernero & Associação Reparações Auto Lda	PEÇAS	2013-06-02	34.51	Ajuste direto simplificado		2013-06-28	34.51		34.51			34.51			34.51
Basio-Metalom Equip Rodoviarios S.A.	GRANDE REPARAÇÃO	2013-05-20	6.755.78	Ajuste direto		2013-07-22	6.755.78		6.755.78			6.755.78			6.755.78
Bindopor, Lda	Placas	2013-04-18	764.94	Ajuste direto simplificado		2013-05-30	764.94		764.94			764.94			764.94
Bodas e Festas Actividades Turísticas, Lda.	REFEIÇÕES	2013-05-20	12.350.00	Ajuste direto		2013-07-04	12.122.00		12.122.00			12.122.00			12.122.00
Berman, Lda.	FERRAMENTAS	2013-06-19	3.755.19	Ajuste direto simplificado		2013-08-01	3.755.19		3.755.19			3.755.19			3.755.19
Berman, Lda	PEÇAS	2013-11-29	531.26	Ajuste direto simplificado		2013-12-27	531.26		531.26			531.26			531.26
Berman, Lda	PRODUTOS QUÍMICOS	2013-05-14	1.328.56	Ajuste direto simplificado		2013-07-04	1.328.56		1.328.56			1.328.56			1.328.56
CADIGITAL - CAD. PUBLICIDADE E CONTEÚDOS MULTIMEDIA, LDA.		2012-06-21	5.284.40	Ajuste direto simplificado		2013-05-18	5.284.40		5.284.40			5.284.40			5.284.40

MUNICÍPIO DE GAVIÃO

Ano: 2013

Situação dos Contratos

(unidade: €)

Entidade	Objeto	Data	Valor total	Proc. Adjudica.	Visto do Trib de Contas		Pagamentos na Gerência		Pagamentos Acumulados						
					Nº de Reg	Data	Trab. Normais	Rev. de Preços	Trab. a Mais	Total	Trab. Normais	Rev. de Preços	Trab. a Mais	Total	
CADIGITAL - CAD. PUBLICIDADE E CONTEÚDOS MULTIMÉDIA, LDA.		2013-03-12	1.345,82	Ajuste direto simplificado		2013-05-16	1.345,82		1.345,82		1.345,82				1.345,82
CADIGITAL - CAD. PUBLICIDADE E CONTEÚDOS GRÁFICOS MULTIMÉDIA, LDA.		2013-04-18	479,70	Ajuste direto simplificado		2013-05-16	479,70		479,70		479,70				479,70
CAETANO STAR (SuJ) SA	REPARAÇÃO	2013-08-25	665,90	Ajuste direto simplificado		2013-10-10	665,90		665,90		665,90				665,90
CAETANO STAR (SuJ) SA	REPARAÇÃO	2013-09-25	207,51	Ajuste direto simplificado		2013-10-10	207,51		207,51		207,51				207,51
CAETANO STAR (SuJ) SA	REPARAÇÃO	2013-08-01	432,53	Ajuste direto simplificado		2013-09-09	432,53		432,53		432,53				432,53
CAETANO STAR (SuJ) SA	REVISÃO	2013-08-01	734,53	Ajuste direto simplificado		2013-09-09	734,53		734,53		734,53				734,53
CAETANO STAR (SuJ) SA	REVISÃO	2013-03-25	1.898,65	Ajuste direto simplificado		2013-05-07	1.898,65		1.898,65		1.898,65				1.898,65
CAETANO STAR (SuJ) SA	REVISÃO	2013-03-25	562,90	Ajuste direto simplificado		2013-05-07	562,90		562,90		562,90				562,90
CAETANO STAR (SuJ) SA	REVISÃO	2013-03-25	1.989,27	Ajuste direto simplificado		2013-05-06	1.989,27		1.989,27		1.989,27				1.989,27
CAETANO STAR (SuJ) SA	REVISÃO	2013-03-25	1.370,01	Ajuste direto simplificado		2013-05-07	1.370,01		1.370,01		1.370,01				1.370,01
CAETANO STAR (SuJ) SA	REVISÃO	2013-06-26	319,65	Ajuste direto simplificado		2013-09-09	319,65		319,65		319,65				319,65
CAETANO STAR (SuJ) SA	REVISÃO	2013-06-26	282,25	Ajuste direto simplificado		2013-09-09	282,25		282,25		282,25				282,25
CAETANO STAR (SuJ) SA	REVISÃO	2013-06-26	554,16	Ajuste direto simplificado		2013-09-09	554,16		554,16		554,16				554,16
CAETANO STAR (SuJ) SA	REVISÃO	2013-06-26	443,16	Ajuste direto simplificado		2013-09-09	443,16		443,16		443,16				443,16
CITEVE - Centro Tec. das Indú. Têxtil e do ANÁLISES Vestuário de Portugal		2012-05-16	202,09	Ajuste direto simplificado		2013-03-13	202,09		202,09		202,09				202,09
CITEVE - Centro Tec. das Indú. Têxtil e do ANÁLISES Vestuário de Portugal	Observação de verificação ZA Outeiros - Centro de Análises Vestuário de Portugal	2012-03-01	31,37	Ajuste direto simplificado		2013-03-13	31,37		31,37		31,37				31,37
CITEVE - Centro Tec. das Indú. Têxtil e do Análise Vestuário de Portugal		2012-01-25	174,91	Ajuste direto		2013-03-13	174,91		174,91		174,91				174,91

MUNICIPIO DE GAVIÃO

Ano: 2013

Situação dos Contratos

(unidade: €)

Entidade	Objeto	Data	Valor total	Proc. Adjudica.	Visto do Trib de Contas			Pagamentos na Gerência			Pagamentos Acumulados			
					Nº de Reg.	Data	Di 1º Pag.	Trab	Normais	Rev. de Preços	Trab. a Mais	Total	Trab.	Normais
CITEVE - Centro Tec. das Indu. Têxtil e do Analises Vestuário de Portugal		2012-01-25	27,18	Ajuste direto		2013-03-13	27,18		27,18		27,18			27,18
CITEVE - Centro Tec. das Indu. Têxtil e do Analises de água Vestuário de Portugal		2012-05-08	440,85	Contratação excluída		2013-11-11	440,85		440,85		440,85			440,85
CITEVE - Centro Tec. das Indu. Têxtil e do Analises de água Vestuário de Portugal		2012-05-08	748,91	Contratação excluída		2013-11-11	533,24		533,24		533,24			533,24
CTT - CORREIOS DE PORTUGAL SA	CORREIOS	2013-01-31	8.000,00	Contratação excluída		2013-02-20	7.478,26		7.478,26		7.478,26			7.478,26
Cabena - Cabanas de Benavente, Lda	REPARAÇÃO	2013-11-20	2.027,04	Ajuste direto simplificado		2013-12-30	2.027,04		2.027,04		2.027,04			2.027,04
Caetano Auto, S.A.	REPARAÇÃO	2013-07-24	82,56	Ajuste direto simplificado		2013-09-09	82,56		82,56		82,56			82,56
Caetano Auto, S.A.	REVISÃO	2013-07-24	294,23	Ajuste direto simplificado		2013-09-09	294,23		294,23		294,23			294,23
Caetano Auto, S.A.	REVISÃO	2013-11-13	268,56	Ajuste direto simplificado		2013-12-30	268,56		268,56		268,56			268,56
Caetano Auto, S.A.	REVISÃO	2012-12-14	145,92	Ajuste direto simplificado		2013-02-07	145,92		145,92		145,92			145,92
Caetano Auto, S.A.	REVISÃO	2013-05-25	297,93	Ajuste direto simplificado		2013-05-06	297,93		297,93		297,93			297,93
Caetano Auto, S.A.	VATURA	2013-05-04	31.600,00	Ajuste direto		2013-08-06	31.600,00		31.600,00		31.600,00			31.600,00
Carmon Antunes - Comercio de Viaturas, REPARAÇÃO POR ACIDENTE Lda		2013-11-20	9.448,40	Ajuste direto		2013-12-30	9.448,40		9.448,40		9.448,40			9.448,40
Carlos Manuel Godinho Gonçalves Arés	ESCRITURA	2013-06-05	291,58	Ajuste direto simplificado		2013-06-18	291,58		291,58		291,58			291,58
Carlos Manuel Godinho Gonçalves Arés	ESCRITURA	2013-06-05	291,58	Ajuste direto simplificado		2013-06-18	291,58		291,58		291,58			291,58
Carlos Manuel Godinho Gonçalves Arés	ESCRITURA	2013-07-29	143,68	Ajuste direto simplificado		2013-04-09	143,68		143,68		143,68			143,68
Carlos Manuel Godinho Gonçalves Arés	ESCRITURA	2013-04-02	291,58	Ajuste direto simplificado		2013-04-09	291,58		291,58		291,58			291,58
Carlos Manuel Godinho Gonçalves Arés	ESCRITURA DE COMPRA E VENDA DO PRÉDIO URBANO, ARTIGO 34º, DA FREGUESIA DE COMENDA	2013-09-11	300,01	Contratação excluída		2013-09-13	300,01		300,01		300,01			300,01
Carlos Manuel Godinho Gonçalves Arés	Escritura de compra e venda do prédio urbano sito em Beiver, inscrito sob o artigo nº 209	2013-07-29	302,59	Contratação excluída		2013-08-02	302,59		302,59		302,59			302,59

MUNICÍPIO DE GAVIÃO

Ano: 2013

Situação dos Contratos

(unidade: €)

Entidade	Objeto	Data	Valor total	Proc. Adjudica	Nº de Reg.	Data	Visto do Trib. de Contas			Pagamentos na Gerência			Pagamentos Acumulados						
							Di 1º Pag	Trab. Normais	Rev. de Preços	Trab. a Mais	Total	Trab. Normais	Rev. de Preços	Trab. a Mais	Total	Trab. Normais	Rev. de Preços	Trab. a Mais	Total
Carlos Manuel Godinho Gonçalves Avés Freguesia de Gavião		2013-09-11	316,18	Contratação exclusiva		2013-09-13	316,18			316,18			316,18			316,18			316,18
Cesário Magro Firmão	REFEIÇÕES	2013-02-10	198,03	Ajuste direto simplificado		2013-03-08	198,03			198,03			198,03			198,03			198,03
Cesário Magro Firmão	REFEIÇÕES	2013-03-12	230,01	Ajuste direto simplificado		2013-04-09	230,01			230,01			230,01			230,01			230,01
Contrato de: João Paulo Graça, Unipessoal ANTICONGELANTE Lda		2012-12-21	48,59	Ajuste direto simplificado		2013-02-27	48,59			48,59			48,59			48,59			48,59
Contrato de: João Paulo Graça, Unipessoal BATERIA Lda		2013-07-24	117,78	Ajuste direto simplificado		2013-08-28	117,78			117,78			117,78			117,78			117,78
Contrato de: João Paulo Graça, Unipessoal MANUTENÇÃO Lda		2013-08-02	77,74	Ajuste direto simplificado		2013-08-28	77,74			77,74			77,74			77,74			77,74
Contrato de: João Paulo Graça, Unipessoal PASTILHAS Lda		2013-02-28	27,00	Ajuste direto simplificado		2013-04-15	27,00			27,00			27,00			27,00			27,00
Contrato de: João Paulo Graça, Unipessoal PEÇAS Lda		2013-02-28	38,62	Ajuste direto simplificado		2013-04-15	38,62			38,62			38,62			38,62			38,62
Contrato de: João Paulo Graça, Unipessoal PEÇAS Lda		2013-02-28	20,80	Ajuste direto simplificado		2013-04-15	20,80			20,80			20,80			20,80			20,80
Contrato de: João Paulo Graça, Unipessoal PEÇAS Lda		2013-03-25	182,82	Ajuste direto simplificado		2013-05-07	182,82			182,82			182,82			182,82			182,82
Contrato de: João Paulo Graça, Unipessoal PEÇAS Lda		2013-04-02	27,18	Ajuste direto simplificado		2013-07-15	27,18			27,18			27,18			27,18			27,18
Contrato de: João Paulo Graça, Unipessoal PEÇAS Lda		2013-03-25	88,10	Ajuste direto simplificado		2013-05-07	88,10			88,10			88,10			88,10			88,10
Contrato de: João Paulo Graça, Unipessoal PEÇAS Lda		2013-03-25	391,53	Ajuste direto simplificado		2013-05-07	391,53			391,53			391,53			391,53			391,53
Contrato de: João Paulo Graça, Unipessoal PEÇAS Lda		2013-03-25	52,89	Ajuste direto simplificado		2013-05-07	52,89			52,89			52,89			52,89			52,89
Contrato de: João Paulo Graça, Unipessoal PEÇAS Lda		2013-03-25	20,07	Ajuste direto simplificado		2013-05-07	20,07			20,07			20,07			20,07			20,07
Contrato de: João Paulo Graça, Unipessoal PEÇAS Lda		2013-05-13	50,85	Ajuste direto simplificado		2013-07-04	50,85			50,85			50,85			50,85			50,85
Contrato de: João Paulo Graça, Unipessoal PEÇAS Lda		2013-06-11	17,07	Ajuste direto simplificado		2013-07-04	17,07			17,07			17,07			17,07			17,07

MUNICÍPIO DE GAVIÃO

Situação dos Contratos

Ano: 2013

(unidade: €)

Entidade	Objeto	Data	Valor total	Proc. Adjudica	Visto do Trib de Contas		Pagamentos na Gerência		Pagamentos Acumulados					
					Nº de Reg.	Data	Dt 1º Pag	Rev. de Preços	Trab. a Mais	Total	Trab. Normais	Rev. de Preços	Trab. a Mais	Total
Contrato de João Paulo Graça, Unipessoal PEÇAS Lda		2013-05-05	65,92	Ajuste direto simplificado		2013-07-04	65,92		65,92		65,92			65,92
Contrato de João Paulo Graça, Unipessoal PEÇAS Lda		2013-05-13	96,59	Ajuste direto simplificado		2013-07-04	96,59		96,59		96,59			96,59
Contrato de João Paulo Graça, Unipessoal PEÇAS Lda		2013-06-05	124,71	Ajuste direto simplificado		2013-07-04	124,71		124,71		124,71			124,71
Contrato de João Paulo Graça, Unipessoal PEÇAS Lda		2013-05-13	59,64	Ajuste direto simplificado		2013-07-04	59,64		59,64		59,64			59,64
Contrato de João Paulo Graça, Unipessoal PEÇAS Lda		2013-06-01	10,00	Ajuste direto simplificado		2013-06-28	10,00		10,00		10,00			10,00
Contrato de João Paulo Graça, Unipessoal PEÇAS Lda		2013-07-16	26,33	Ajuste direto simplificado		2013-06-28	26,33		26,33		26,33			26,33
Contrato de João Paulo Graça, Unipessoal PEÇAS Lda		2013-08-01	54,98	Ajuste direto simplificado		2013-06-28	54,98		54,98		54,98			54,98
Contrato de João Paulo Graça, Unipessoal PEÇAS Lda		2013-07-24	125,47	Ajuste direto simplificado		2013-06-28	125,47		125,47		125,47			125,47
Contrato de João Paulo Graça, Unipessoal PEÇAS Lda		2013-07-24	72,57	Ajuste direto simplificado		2013-06-28	72,57		72,57		72,57			72,57
Contrato de João Paulo Graça, Unipessoal PEÇAS Lda		2013-08-02	122,82	Ajuste direto simplificado		2013-06-28	122,82		122,82		122,82			122,82
Contrato de João Paulo Graça, Unipessoal PEÇAS Lda		2013-07-24	28,66	Ajuste direto simplificado		2013-06-28	28,66		28,66		28,66			28,66
Contrato de João Paulo Graça, Unipessoal PEÇAS Lda		2013-09-25	59,63	Ajuste direto simplificado		2013-12-04	59,63		59,63		59,63			59,63
Contrato de João Paulo Graça, Unipessoal PEÇAS Lda		2013-11-07	230,38	Ajuste direto simplificado		2013-12-04	230,38		230,38		230,38			230,38
Contrato de João Paulo Graça, Unipessoal PEÇAS Lda		2013-11-11	201,89	Ajuste direto simplificado		2013-12-27	201,89		201,89		201,89			201,89
Contrato de João Paulo Graça, Unipessoal PEÇAS Lda		2013-11-11	78,98	Ajuste direto simplificado		2013-12-27	78,98		78,98		78,98			78,98
Contrato de João Paulo Graça, Unipessoal PEÇAS Lda		2013-11-25	202,74	Ajuste direto simplificado		2013-12-27	202,74		202,74		202,74			202,74
Contrato de João Paulo Graça, Unipessoal PEÇAS Lda		2013-11-11	78,98	Ajuste direto simplificado		2013-12-27	78,98		78,98		78,98			78,98

MUNICÍPIO DE GAVIÃO

Ano: 2013

Situação dos Contratos

(unidade: €)

Entidade	Objeto	Data	Valor total	Proc. Adjudica	Nº de Reg	Visto do Trib. de Contas		Pagamentos na Gerência		Pagamentos Acumulados	
						DI 1º Pag	Data	Trab. Normais	Rev. de Preços	Trab. a Mais	Total
		2013-03-12	103,04	Ajuste direto simplificado	2013-04-15	103,04	103,04	103,04			
Contrato de João Paulo Graça, Unipessoal REPARAÇÃO Lda.											
Centro de João Paulo Graça, Unipessoal REVISÃO Lda.		2013-05-13	480,71	Ajuste direto simplificado	2013-07-04	480,71	480,71	480,71	480,71		480,71
Centro de João Paulo Graça, Unipessoal Serviços Lda.		2013-06-11	52,89	Ajuste direto simplificado	2013-07-04	52,89	52,89	52,89	52,89		52,89
Centro Social de Margem	Aquisição de refeições escolares 2012/2013, P.A. nº304	2012-09-11	5.260,46	Ajuste direto	2012-11-22	3.174,88	3.174,88	4.164,54	4.164,54		4.164,54
Centro Social de Margem	Fornecimento de Refeições durante a Feira de Gastronomia e Atividades Económicas	2013-07-26	2.970,00	Contratação excluída	2013-10-08	2.970,00	2.970,00	2.970,00	2.970,00		2.970,00
Centro Social de Margem	Refeições Escolares - Pré-Escolar de Vale de Gaviões	2013-09-12	4.932,90	Contratação excluída	2013-12-12	1.266,30	1.266,30	1.266,30	1.266,30		1.266,30
Centro Social de Margem	Refeições escolares - 1º Ciclo Vale de Gaviões	2013-09-12	5.481,00	Contratação excluída	2013-12-04	1.606,50	1.606,50	1.606,50	1.606,50		1.606,50
Centro Social de Margem	Refeições escolares 2012/2013, P.A. nº304	2012-09-11	8.546,25	Ajuste direto	2012-11-22	4.619,51	4.619,51	6.897,72	6.897,72		6.897,72
CEHAT	CERTIFICAÇÃO	2013-02-28	51,23	Contratação excluída	2013-03-05	51,23	51,23	51,23	51,23		51,23
Cervejaria Zonalta, Lda	REFEIÇÕES	2013-06-26	180,00	Ajuste direto simplificado	2013-11-12	180,00	180,00	180,00	180,00		180,00
Cervejaria Zonalta, Lda	REFEIÇÕES	2013-07-05	220,99	Ajuste direto simplificado	2013-07-30	221,00	221,00	221,00	221,00		221,00
Clamix, Comércio de Vestuário, Lda	FARDAMENTO	2013-09-27	1.660,44	Ajuste direto simplificado	2013-12-04	1.660,44	1.660,44	1.660,44	1.660,44		1.660,44
Comissão de Condensação e Desenvolvimento Regional do Alentejo	Solicitação de Pírcor	2013-06-03	189,20	Contratação excluída	2013-09-03	189,20	189,20	189,20	189,20		189,20
Companhia de Seguros Fidelidade Mundial, Seguros de pessoal S.A.	Seguros de pessoal	2012-01-24	70.000,00	Ajuste direto	2012-02-14	25.079,86	25.079,86	45.988,66	45.988,66		45.988,66
Companhia de Teatro Viv'Arte - Laboratório Teatro de Recreação Histórica, AP		2013-04-22	2.750,00	Ajuste direto simplificado	2013-04-26	2.750,00	2.750,00	2.750,00	2.750,00		2.750,00
Comunidade Intermunicipal do Alto Alentejo	Hardware	2012-10-12	7.369,35	Concurso publico	2013-07-04	4.275,73	4.275,73	4.275,73	4.275,73		4.275,73
Comunidade Intermunicipal do Alto Alentejo	QUOTIZAÇÃO - ANO DE 2013	2013-01-31	29.668,00	Contratação excluída	2013-03-13	14.644,00	14.644,00	14.644,00	14.644,00		14.644,00

MUNICÍPIO DE GAVIÃO

Situação dos Contratos

Ano: 2013

(unidade: €)

Entidade	Objeto	Data	Valor total	Proc. Adjudica	Visto do Trib de Contas		Pagamentos na Gerência		Pagamentos Acumulados			
					Nº de Reg	Data	Di 1º Pag	Trab. Normais	Rev. de Preços	Trab. a Mais	Trab. Normais	Rev. de Preços
Conservatória do Registo Predial de Gavião	REGISTO DE PRÉDIO RÚSTICO, ARTIGO 82º DA SEÇÃO E, DA FREGUESIA DE GAVIÃO	2013-09-11	250,00	Contratação excluída	2013-09-13	250,00	250,00	250,00	250,00	250,00	250,00	250,00
Conservatória do Registo Predial de Gavião	REGISTO DO PRÉDIO URBANO INSCRITO SOB O ARTIGO N.º 2545, DA FREGUESIA DE GAVIÃO	2013-09-11	250,00	Contratação excluída	2013-09-13	250,00	250,00	250,00	250,00	250,00	250,00	250,00
Conservatória do Registo Predial de Gavião	REGISTO DO PRÉDIO URBANO, ARTIGO 34º, DA FREGUESIA DE COMENDA	2013-09-11	250,00	Contratação excluída	2013-09-13	250,00	250,00	250,00	250,00	250,00	250,00	250,00
Conservatória do Registo Predial de Gavião	Registo	2013-04-24	250,00	Ajuste direto simplificado	2013-04-28	250,00	250,00	250,00	250,00	250,00	250,00	250,00
Conservatória do Registo Predial de Gavião	Registo do prédio urbano, inscrito na matriz respectiva da Freguesia de Gavião, sob o artigo nº 2821	2013-08-02	500,00	Contratação excluída	2013-08-05	500,00	500,00	500,00	500,00	500,00	500,00	500,00
Conservatória do Registo Predial de Gavião	Registo na Conservatória do prédio inscrito na matriz respectiva da Freguesia de Belver, sob o nº 253 e cancelamento de hipotecas	2013-06-27	400,00	Contratação excluída	2013-06-27	400,00	400,00	400,00	400,00	400,00	400,00	400,00
Conservatória do Registo Predial de Gavião	Registo na Conservatória do prédio inscrito na matriz respectiva da Freguesia de Gavião, sob o artigo 52, da seção B	2013-06-27	87,50	Contratação excluída	2013-06-27	87,50	87,50	87,50	87,50	87,50	87,50	87,50
Conservatória do Registo Predial de Gavião	registo do prédio urbano, sito em Belver, inscrito sob o artigo 2013-07-29 nº 209	2013-07-29	250,00	Contratação excluída	2013-08-05	250,00	250,00	250,00	250,00	250,00	250,00	250,00
Construções J.J.R. & Filhos, S.A.	MASSA BETUMINOSA	2013-05-15	3.810,78	Concurso público	2013-09-20	2.184,53	2.184,53	2.184,53	2.184,53	2.184,53	2.184,53	2.184,53
Construções J.J.R. & Filhos, S.A.	MASSA BETUMINOSA	2013-05-15	160.924,05	Concurso público	2013-08-20	160.922,98	160.922,98	160.922,98	160.922,98	160.922,98	160.922,98	160.922,98
Construções J.J.R. & Filhos, S.A.	MASSA BETUMINOSA - 1016	2013-05-15	32.173,82	Concurso público	2013-08-28	12.284,72	12.284,72	12.284,72	12.284,72	12.284,72	12.284,72	12.284,72
Construções J.J.R. & Filhos, S.A.	MASSA BETUMINOSA - BELVER	2013-05-15	11.432,36	Concurso público	2013-08-28	7.795,22	7.795,22	7.795,22	7.795,22	7.795,22	7.795,22	7.795,22
Construções J.J.R. & Filhos, S.A.	MASSA BETUMINOSA - Belver	2013-05-15	6.532,78	Concurso público	2013-08-28	3.952,33	3.952,33	3.952,33	3.952,33	3.952,33	3.952,33	3.952,33
Construções J.J.R. & Filhos, S.A.	MASSA BETUMINOSA - VIAS	2013-05-15	17.856,25	Concurso público	2013-08-12	17.283,52	17.283,52	17.283,52	17.283,52	17.283,52	17.283,52	17.283,52
Construções Manuel & Lino, Lda	Parque desportivo do Salgueirinho - Alteração/conservação	Gavião: 2013-09-12	3.590,85	Ajuste direto	2013-10-16	3.590,85	3.590,85	3.590,85	3.590,85	3.590,85	3.590,85	3.590,85
Cur do Som - Produção de espetáculos Unipessoal, Lda	ESPETÁCULOS	2013-07-12	61.500,00	Ajuste direto	2013-07-26	61.500,00	61.500,00	61.500,00	61.500,00	61.500,00	61.500,00	61.500,00
DB - TRACTORES AGRÍCOLAS, LDA.	PEÇAS	2013-11-07	365,15	Ajuste direto simplificado	2013-12-16	365,15	365,15	365,15	365,15	365,15	365,15	365,15
DB - TRACTORES AGRÍCOLAS, LDA.	REPARAÇÃO	2013-09-06	999,22	Ajuste direto simplificado	2013-10-01	999,22	999,22	999,22	999,22	999,22	999,22	999,22
DB - TRACTORES AGRÍCOLAS, LDA.	REPARAÇÃO	2013-11-11	677,07	Ajuste direto simplificado	2013-12-16	677,07	677,07	677,07	677,07	677,07	677,07	677,07
DB - TRACTORES AGRÍCOLAS, LDA.	REVISÃO	2013-09-06	2.347,53	Ajuste direto simplificado	2013-10-01	2.347,53	2.347,53	2.347,53	2.347,53	2.347,53	2.347,53	2.347,53

MUNICÍPIO DE GAVIÃO

Situação dos Contratos

Ano: 2013

(unidade: €)

Entidade	Objeto	Data	Valor total	Proc Adjudica	Nº de Reg	Visto do Trib de Contas			Pagamentos na Gerência			Pagamentos Acumulados													
						330.62	Ajuste direto simplificado	330.62	330.62	Trab. Normais	Rev. de Preços	Trab. a Mais	330.62	Trab. Normais	Rev. de Preços	Trab. a Mais	Total								
DIESELTURBO, LDA	REPARAÇÃO	2013-07-24	330.62	Ajuste direto simplificado		2013-08-28	330.62			330.62			330.62			330.62				330.62			Total	330.62	
DUAIFAR - Construção Civil e Obras Públicas, Lda	Beneficiação de edifícios: Reparação da cobertura do Centro Integrado de Lazer do Almalá	2013-10-01	9.074,56	Ajuste direto		2013-12-30	9.074,56			9.074,56			9.074,56			9.074,56				9.074,56				Total	9.074,56
DUAIFAR - Construção Civil e Obras Públicas, Lda	Núcleo Museológico de Teneçagem e Mantas de Belver	2012-05-16	164.820,86	Concurso publico		2012-06-29	117.864,26			117.864,26			164.820,86			164.820,86				164.820,86				Total	164.820,86
DUAIFAR - Construção Civil e Obras Públicas, Lda	Reabilitação da ETAR de Vale de Gavões/Vale de Bordalo	2013-11-11	100.700,00	Ajuste direto		2013-12-30	52.188,76			52.188,76			52.188,76			52.188,76				52.188,76				Total	52.188,76
DUAIFAR - Construção Civil e Obras Públicas, Lda	Remediação da rede de abastecimento de águas a Castelo Cernado e Vale da Freitera	2013-10-31	2.585,81	Concurso publico		2013-12-30	2.585,81			2.585,81			2.585,81			2.585,81				2.585,81				Total	2.585,81
DUAIFAR - Construção Civil e Obras Públicas, Lda	Remediação da rede de abastecimento de águas a Castelo Cernado e Vale da Freitera	2011-11-22	608.143,03	Concurso publico		2012-05-04	135.448,50			135.448,50			608.143,02			608.143,02				608.143,02				Total	608.143,02
DUENDE IMAGINÁRIO	PEÇAS	2013-05-14	3.382,50	Ajuste direto simplificado		2013-07-05	3.382,50			3.382,50			3.382,50			3.382,50				3.382,50				Total	3.382,50
Detehta - Engenharia e Sistemas, Lda	Assistência técnica	2013-05-14	917,58	Ajuste direto simplificado		2013-06-21	917,58			917,58			917,58			917,58				917,58				Total	917,58
Digicópia - Máquinas e Equip. Escri., Lda	Económico	2013-03-25	13,53	Ajuste direto simplificado		2013-07-04	13,53			13,53			13,53			13,53				13,53				Total	13,53
Digicópia - Máquinas e Equip. Escri., Lda	REPARAÇÃO	2013-03-04	129,15	Ajuste direto simplificado		2013-05-22	129,15			129,15			129,15			129,15				129,15				Total	129,15
Digicópia - Máquinas e Equip. Escri., Lda	REPARAÇÃO	2013-05-14	300,45	Ajuste direto simplificado		2013-06-21	300,45			300,45			300,45			300,45				300,45				Total	300,45
Digicópia - Máquinas e Equip. Escri., Lda	REPARAÇÃO	2013-11-07	792,12	Ajuste direto simplificado		2013-12-10	792,12			792,12			792,12			792,12				792,12				Total	792,12
Digicópia - Máquinas e Equip. Escri., Lda	REPARAÇÃO	2013-08-01	349,69	Ajuste direto simplificado		2013-10-01	349,69			349,69			349,69			349,69				349,69				Total	349,69
Digicópia - Máquinas e Equip. Escri., Lda	REPARAÇÃO	2013-06-01	92,25	Ajuste direto simplificado		2013-10-01	92,25			92,25			92,25			92,25				92,25				Total	92,25
Direção-Geral do Livro, dos Arquivos e das Bibliotecas	Musealização das duas torres de menagem do Castelo de Belver- imagem 11f e ceridão em A3	2013-11-25	34,28	Contratação exclusiva		2013-12-04	34,28			34,28			34,28			34,28				34,28				Total	34,28
EDP SERVIÇO UNIVERSAL, S.A.	ELECTRICIDADE	2013-01-31	472.435,15	Ajuste direto - Acordo quadro		2013-02-20	204.087,41			204.087,41			204.087,41			204.087,41				204.087,41				Total	204.087,41
EDP Comercial - Comercialização de Energia, S.A.	Comercialização de Electricidade	2013-01-31	37.979,98	Contratação exclusiva		2013-02-20	25.525,28			25.525,28			25.525,28			25.525,28				25.525,28				Total	25.525,28

MUNICIPIO DE GAVIÃO

Situação dos Contratos

Ano: 2013

(unidade: €)

Entidade	Objeto	Data	Valor total	Proc. Adjudica. Ajuste direto - Acordo quadro	Visto do Trib. de Contas		Pagamentos na Gerência		Pagamentos Acumulados								
					Nº de Reg.	Data	DI 1º Pag	Trab. Normais	Rev. de Preços	Trab. a Mais	Total	Trab. Normais	Rev. de Preços	Trab. a Mais	Total		
EDP Comercial - Comercialização de Electricidade Energia, S.A.		2013-06-19	100.920,81		2013-09-30	6.515,39	6.515,39	6.515,39	6.515,39	6.515,39	6.515,39	6.515,39	6.515,39	6.515,39	6.515,39	6.515,39	6.515,39
EDP Distribuição - Energia, S.A.	AUMENTO DE POTÊNCIA BT, SEM SUBSTITUIÇÃO DE LIGAÇÃO EXISTENTE	2013-11-11	212,29	Contratação excluída	2013-11-21	212,29	212,29	212,29	212,29	212,29	212,29	212,29	212,29	212,29	212,29	212,29	212,29
EDP Distribuição - Energia, S.A.	ILUMINAÇÃO	2013-05-14	534,07	Contratação excluída	2013-05-22	534,07	534,07	534,07	534,07	534,07	534,07	534,07	534,07	534,07	534,07	534,07	534,07
EDP Distribuição - Energia, S.A.	LIGAÇÃO BTE	2013-02-26	80,29	Contratação excluída	2013-03-05	80,29	80,29	80,29	80,29	80,29	80,29	80,29	80,29	80,29	80,29	80,29	80,29
EDP Distribuição - Energia, S.A.	LIGAÇÃO DE ILUMINAÇÃO PÚBLICA	2013-11-11	549,24	Contratação excluída	2013-11-21	549,24	549,24	549,24	549,24	549,24	549,24	549,24	549,24	549,24	549,24	549,24	549,24
EDP Distribuição - Energia, S.A.	LIGAÇÃO EM BAIXA	2013-02-26	1.544,81	Contratação excluída	2013-03-05	1.544,81	1.544,81	1.544,81	1.544,81	1.544,81	1.544,81	1.544,81	1.544,81	1.544,81	1.544,81	1.544,81	1.544,81
EDP Distribuição - Energia, S.A.	LIGAÇÃO EM BTE	2013-11-11	43,05	Contratação excluída	2013-11-21	43,05	43,05	43,05	43,05	43,05	43,05	43,05	43,05	43,05	43,05	43,05	43,05
EDP Distribuição - Energia, S.A.	REDE ELÉCTRICA	2013-04-29	254,71	Contratação excluída	2013-05-10	254,71	254,71	254,71	254,71	254,71	254,71	254,71	254,71	254,71	254,71	254,71	254,71
EDP Distribuição - Energia, S.A.	Refrigeração de topo - Loteamento do Calvário	2013-11-15	15,71	Contratação excluída	2013-11-25	15,71	15,71	15,71	15,71	15,71	15,71	15,71	15,71	15,71	15,71	15,71	15,71
ESTOFOSOR de António José Silvério Xavier da Costa	REPARAÇÃO	2013-04-22	55,35	Ajuste direto simplificado	2013-06-26	55,35	55,35	55,35	55,35	55,35	55,35	55,35	55,35	55,35	55,35	55,35	55,35
ESTOFOSOR de António José Silvério Xavier da Costa	REPARAÇÃO	2013-04-22	55,35	Ajuste direto simplificado	2013-06-26	55,35	55,35	55,35	55,35	55,35	55,35	55,35	55,35	55,35	55,35	55,35	55,35
ESTOFOSOR de António José Silvério Xavier da Costa	REPARAÇÃO	2013-04-22	55,35	Ajuste direto simplificado	2013-06-26	55,35	55,35	55,35	55,35	55,35	55,35	55,35	55,35	55,35	55,35	55,35	55,35
ESTOFOSOR de António José Silvério Xavier da Costa	REPARAÇÃO	2013-04-22	55,35	Ajuste direto simplificado	2013-06-26	55,35	55,35	55,35	55,35	55,35	55,35	55,35	55,35	55,35	55,35	55,35	55,35
ESTOFOSOR de António José Silvério Xavier da Costa	REPARAÇÃO	2013-04-22	55,35	Ajuste direto simplificado	2013-06-26	55,35	55,35	55,35	55,35	55,35	55,35	55,35	55,35	55,35	55,35	55,35	55,35
ESTOFOSOR de António José Silvério Xavier da Costa	REPARAÇÃO	2013-04-22	55,35	Ajuste direto simplificado	2013-06-26	55,35	55,35	55,35	55,35	55,35	55,35	55,35	55,35	55,35	55,35	55,35	55,35
ESTOFOSOR de António José Silvério Xavier da Costa	REPARAÇÃO	2013-04-22	55,35	Ajuste direto simplificado	2013-06-26	55,35	55,35	55,35	55,35	55,35	55,35	55,35	55,35	55,35	55,35	55,35	55,35
ESTOFOSOR de António José Silvério Xavier da Costa	REPARAÇÃO	2013-04-22	55,35	Ajuste direto simplificado	2013-06-26	55,35	55,35	55,35	55,35	55,35	55,35	55,35	55,35	55,35	55,35	55,35	55,35
ESTOFOSOR de António José Silvério Xavier da Costa	REPARAÇÃO	2013-04-22	55,35	Ajuste direto simplificado	2013-06-26	55,35	55,35	55,35	55,35	55,35	55,35	55,35	55,35	55,35	55,35	55,35	55,35

MUNICÍPIO DE GAVIÃO

Situação dos Contratos

Ano: 2013

(unidade: €)

Entidade	Objeto	Data	Valor total	Proc. Adjuicada	Nº de Reg.	Data	Visto do Trib de Contas			Pagamentos na Gerência			Pagamentos Acumulados			
							55,35	Ajuste direto simplificado	2013-04-22	55,35	Trab. Normais	Rev. de Preços	Trab. a Mais	Total	55,35	Trab. Normais
ESTOFOSOR de António José Sivério Xavier da Costa	REPARAÇÃO	2013-04-22	55,35	Ajuste direto simplificado		2013-06-26	55,35			55,35			55,35			55,35
ESTOFOSOR de António José Sivério Xavier da Costa	REPARAÇÃO	2013-06-11	86,10	Ajuste direto simplificado		2013-08-13	86,10			86,10			86,10			86,10
ESTOFOSOR de António José Sivério Xavier da Costa	REPARAÇÃO	2013-03-22	63,96	Ajuste direto simplificado		2013-05-30	63,96			63,96			63,96			63,96
ESTOFOSOR de António José Sivério Xavier da Costa	REPARAÇÃO	2013-04-02	172,20	Ajuste direto simplificado		2013-05-30	172,20			172,20			172,20			172,20
ESTOFOSOR de António José Sivério Xavier da Costa	REPARAÇÃO	2013-03-22	63,96	Ajuste direto simplificado		2013-05-30	63,96			63,96			63,96			63,96
Ecos do sôr - Jornal	Publicidade	2013-06-01	215,25	Ajuste direto simplificado		2013-09-03	215,25			215,25			215,25			215,25
Emergência 2000 S.A.	MATERIAL CLÍNICO	2013-09-25	1.239,13	Ajuste direto simplificado		2013-12-04	1.239,13			1.239,13			1.239,13			1.239,13
Emergência 2000 S.A.	MATERIAL PARA SAUDE	2013-04-22	1.649,07	Ajuste direto simplificado		2013-07-04	1.649,07			1.649,07			1.649,07			1.649,07
Emergência 2000 S.A.	PEÇAS	2012-11-12	83,64	Ajuste direto simplificado		2013-12-10	83,64			83,64			83,64			83,64
Emergência 2000 S.A.	REPARAÇÃO	2013-03-12	1.950,46	Ajuste direto simplificado		2013-08-07	1.950,46			1.950,46			1.950,46			1.950,46
Entidade Reguladora para Social	Comunicação para Tauxa de Regulação e Supervisão ano de 2010	2013-05-08	102,00	Contratação exclusiva		2013-05-22	102,00			102,00			102,00			102,00
Estrada & Cª Limitada	PEÇAS	2013-06-05	1.188,08	Ajuste direto simplificado		2013-07-16	1.188,08			1.188,08			1.188,08			1.188,08
Estrada & Cª Limitada	PEÇAS	2013-05-14	118,07	Ajuste direto simplificado		2013-07-16	118,07			118,07			118,07			118,07
Estrada & Cª Limitada	PEÇAS	2013-04-02	1.402,35	Ajuste direto simplificado		2013-05-15	1.402,35			1.402,35			1.402,35			1.402,35
Estrada & Cª Limitada	PEÇAS	2012-11-19	1.168,50	Ajuste direto simplificado		2013-04-15	1.168,50			1.168,50			1.168,50			1.168,50
Estrada & Cª Limitada	PEÇAS	2013-07-24	55,04	Ajuste direto simplificado		2013-08-20	55,04			55,04			55,04			55,04
Estrada & Cª Limitada	PEÇAS	2013-07-24	1.411,92	Ajuste direto simplificado		2013-08-28	1.411,92			1.411,92			1.411,92			1.411,92

MUNICÍPIO DE GAVIÃO

Ano: 2013

Situação dos Contratos

(unidade: €)

Entidade	Objeto	Data	Valor total	Proc. Adjudica.	Nº de Reg	Data	Visto do Trib de Contas			Pagamentos na Gerência			Pagamentos Acumulados		
							82,99	Ajuste direto simplificado	82,99	82,99	Trab. Normais	Rev. de Preços	Trab. a Mais	Total	Trab. Normais
Estrada & Cª Limitada	PEÇAS	2013-08-01	82,99	Ajuste direto simplificado		2013-08-28	82,99		82,99			82,99			82,99
Estrada & Cª Limitada	PEÇAS	2013-11-25	94,46	Ajuste direto simplificado		2013-12-30	94,46		94,46			94,46			94,46
Estrada & Cª Limitada	REPARAÇÃO	2013-03-04	375,42	Ajuste direto simplificado		2013-04-15	375,42		375,42			375,42			375,42
Estrada & Cª Limitada	Serviços	2013-07-09	261,36	Ajuste direto simplificado		2013-08-01	261,36		261,36			261,36			261,36
Estrada & Cª Limitada	ÓLEO	2013-06-01	110,23	Ajuste direto simplificado		2013-06-28	110,23		110,23			110,23			110,23
Eva Branquinho Neves	ASSESSORIA NA ÁREA DE PSICOLOGIA	2013-12-23	16.820,76	Ajuste direto		2013-12-30	1.401,73		1.401,73			1.401,73			1.401,73
Evoncar, S.A.	PEÇAS	2013-11-07	352,54	Ajuste direto simplificado		2013-12-30	352,54		352,54			352,54			352,54
Evoncar, S.A.	PIÇAS	2013-05-22	111,79	Ajuste direto simplificado		2013-07-18	111,79		111,79			111,79			111,79
Evoncar, S.A.	PEÇAS	2013-05-22	127,77	Ajuste direto simplificado		2013-07-18	127,77		127,77			127,77			127,77
Evoncar, S.A.	PEÇAS	2013-03-04	184,50	Ajuste direto simplificado		2013-05-08	184,50		184,50			184,50			184,50
Evoncar, S.A.	REPARAÇÃO	2013-05-04	97,47	Ajuste direto simplificado		2013-05-08	97,47		97,47			97,47			97,47
Evoncar, S.A.	REPARAÇÃO	2013-05-22	645,20	Ajuste direto simplificado		2013-07-18	645,20		645,20			645,20			645,20
Evoncar, S.A.	REPARAÇÃO	2013-06-26	566,49	Ajuste direto simplificado		2013-07-18	566,49		566,49			566,49			566,49
Evoncar, S.A.	REPARAÇÃO	2012-10-15	97,47	Ajuste direto simplificado		2012-02-22	0,00		0,00			0,00			0,00
Evoncar, S.A.	REPARAÇÃO	2012-12-14	566,75	Ajuste direto simplificado		2013-02-27	566,75		566,75			566,75			566,75
Evoncar, S.A.	REPARAÇÃO	2013-09-25	3.366,15	Ajuste direto simplificado		2013-10-18	3.366,15		3.366,15			3.366,15			3.366,15
Evoncar, S.A.	REPARAÇÃO	2013-07-30	901,21	Ajuste direto simplificado		2013-09-10	901,21		901,21			901,21			901,21
Evoncar, S.A.	REPARAÇÃO	2013-12-13	5.137,05	Ajuste direto simplificado		2013-12-30	5.137,05		5.137,05			5.137,05			5.137,05

MUNICÍPIO DE GAVIÃO

Situação dos Contratos

Ano: 2013

(unidade: €)

Entidade	Objeto	Data	Valor Total	Proc. Adjudica.	Visto do Trib de Contas		Pagamentos na Gerência		Pagamentos Acumulados			
					Nº de Reg	Data	D1 1º Pag	Trab Normais	Rev de Preços	Trab a Mais	Trab Normais	Rev de Preços
Evoncar, S.A.	REPARAÇÃO ELÉTRICA	2013-09-25	45,77	Ajuste direto simplificado	45,77	2013-10-16	45,77	45,77	45,77	45,77	45,77	45,77
Evoncar, S.A.	REPARAÇÃO POR ACIDENTE	2013-09-12	5.796,23	Ajuste direto simplificado	5.796,23	2013-10-16	5.796,23	5.796,23	5.796,23	5.796,23	5.796,23	5.796,23
Evoncar, S.A.	REVISÃO	2013-06-05	916,12	Ajuste direto simplificado	916,12	2013-07-16	916,12	916,12	916,12	916,12	916,12	916,12
Evoncar, S.A.	REVISÃO	2013-02-28	768,29	Ajuste direto simplificado	768,29	2013-05-08	768,29	768,29	768,29	768,29	768,29	768,29
Evoncar, S.A.	REVISÃO	2013-03-04	977,63	Ajuste direto simplificado	977,63	2013-05-08	977,63	977,63	977,63	977,63	977,63	977,63
Evoncar, S.A.	REVISÃO	2013-04-02	1.267,75	Ajuste direto simplificado	1.267,75	2013-05-08	1.267,75	1.267,75	1.267,75	1.267,75	1.267,75	1.267,75
FERNANDO DA COSTA FORTE	SERVIÇOS MUSICAIS	2013-05-22	350,00	Ajuste direto simplificado	350,00	2013-07-11	350,00	350,00	350,00	350,00	350,00	350,00
FLORISTA LILIANA de Liliana Patricia FLORES Oliveira Soares		2013-06-26	440,00	Ajuste direto simplificado	440,00	2013-07-12	440,00	440,00	440,00	440,00	440,00	440,00
FLORISTA LILIANA de Liliana Patricia FLORES Oliveira Soares		2013-03-12	465,00	Ajuste direto simplificado	465,00	2013-04-23	465,00	465,00	465,00	465,00	465,00	465,00
FUNDAÇÃO CEFA - Fundação para os SEMINÁRIOS - LEI 75/2013 Estudos e Formação Autárquica		2013-10-28	600,00	Contratação exclusiva	600,00	2013-11-18	600,00	600,00	600,00	600,00	600,00	600,00
Federação dos Bombeiros do Distrito de Quotização Anual 2013 Portalegre		2013-09-05	50,00	Contratação exclusiva	50,00	2013-09-16	50,00	50,00	50,00	50,00	50,00	50,00
Fernanda Loureiro Teixeira - Comércio de TRABALHOS ESPECIALIZADOS Uniflornes, Lda		2013-12-30	1.820,40	Ajuste direto simplificado	1.820,40	2013-12-30	1.820,40	1.820,40	1.820,40	1.820,40	1.820,40	1.820,40
Florista Condição De: Cecília Maria Dias FLORES Pereira Martins		2013-03-12	450,00	Ajuste direto simplificado	450,00	2013-04-24	450,00	450,00	450,00	450,00	450,00	450,00
Francisco José Esteves Tomás	Beneficição de edifícios: Pintura do cemitério de Gavião	2013-06-21	8.000,00	Ajuste direto	8.000,00	2013-08-13	8.000,00	8.000,00	8.000,00	8.000,00	8.000,00	8.000,00
Francisco Labronço - Construção e CAIXA Reparação de Edifícios, Lda		2013-03-04	147,60	Ajuste direto simplificado	147,60	2013-04-16	147,60	147,60	147,60	147,60	147,60	147,60
Francisco Labronço - Construção e CARPINTARIA Reparação de Edifícios, Lda		2013-03-04	123,00	Ajuste direto simplificado	123,00	2013-04-16	123,00	123,00	123,00	123,00	123,00	123,00
Francisco Labronço - Construção e Fechadura Reparação de Edifícios, Lda		2013-04-22	26,11	Ajuste direto simplificado	26,11	2013-05-14	26,11	26,11	26,11	26,11	26,11	26,11

MUNICÍPIO DE GAVIÃO

Ano: 2013

Situação dos Contratos

(unidade: €)

Entidade	Objeto	Data	Valor total	Proc. Adjudica.	Visto do Trib de Contas			Pagamentos na Gerência			Pagamentos Acumulados				
					Nº do Reg	Data	DI 1º Pag	Trab. Normais	Rev de Preços	Trab. a Mais	Total	Trab. Normais	Rev de Preços	Trab. a Mais	Total
Francisco Labronco - Construção e Reparação de Edifícios, Lda	MADEIRA	2013-05-22	369,25	Ajuste direto simplificado	2013-06-19	369,25			369,25			369,25			369,25
Francisco Labronco - Construção e Reparação de Edifícios, Lda	VIDROS	2013-03-04	73,80	Ajuste direto simplificado	2013-04-10	73,80			73,80			73,80			73,80
Francisco Labronco - Construção e Reparação de Edifícios, Lda	VIDROS	2013-04-22	2.084,85	Ajuste direto simplificado	2013-05-14	2.084,85			2.084,85			2.084,85			2.084,85
Francisco Maria Pinheiro	Águas	2013-06-11	133,21	Ajuste direto simplificado	2013-10-01	129,77			129,77			129,77			129,77
GAM- Portugal Aluguer de Equipamentos, ALLIGUER Lda	ALUGUER	2013-07-11	1.083,34	Ajuste direto simplificado	2013-10-30	826,56			826,56			826,56			826,56
GASIN II - Gases Industriais, Unipessoal, OXIGÉNIO Lda		2012-11-28	6.137,70	Ajuste direto simplificado	2012-12-28	4.151,76			4.151,76			4.151,76			5.469,00
GAVIBLOCO - Materiais de Construção, Lda	ACESSÓRIOS	2013-06-11	1.640,94	Ajuste direto simplificado	2013-08-28	1.640,94			1.640,94			1.640,94			1.640,94
GAVIBLOCO - Materiais de Construção, Lda	CIMENTO	2013-03-18	5.535,00	Ajuste direto simplificado	2013-05-15	3.783,80			3.783,80			3.783,80			3.783,80
GAVIBLOCO - Materiais de Construção, Lda	MADEIRA	2013-05-14	3.307,78	Ajuste direto simplificado	2013-07-04	3.307,78			3.307,78			3.307,78			3.307,78
GAVIBLOCO - Materiais de Construção, Lda	Materiais	2013-12-23	5.572,49	Ajuste direto	2013-12-30	678,23			678,23			678,23			878,23
GAVIBLOCO - Materiais de Construção, Lda	Materiais de stock	2013-02-28	115,72	Ajuste direto simplificado	2013-03-20	115,72			115,72			115,72			115,72
GAVIBLOCO - Materiais de Construção, Lda	PAVIMENTO	2013-04-22	3.640,80	Ajuste direto simplificado	2013-06-04	3.640,80			3.640,80			3.640,80			3.640,80
GAVIBLOCO - Materiais de Construção, Lda	PLACAS TOPOGRÁFICAS	2013-06-19	5.923,68	Ajuste direto simplificado	2013-10-10	5.923,68			5.923,68			5.923,68			5.923,68
GPS - Transportes, Lda	TRANSPORTES	2012-10-19	10.472,80	Ajuste direto	2013-02-22	8.268,00			8.268,00			8.268,00			8.268,00
GUARDA NACIONAL REPUBLICANA	LICENCIAMENTO	2013-04-08	541,00	Ajuste direto simplificado	2013-04-16	541,00			541,00			541,00			541,00
GUARDA NACIONAL REPUBLICANA	POLICIAMENTO	2013-06-22	492,48	Contratação excluída	2013-06-28	492,48			492,48			492,48			492,48
GUARDA NACIONAL REPUBLICANA	SERVIÇO DE POLICIAMENTO E REGULARIZAÇÃO DE TRÁNSITO	2013-11-07	643,38	Contratação excluída	2013-11-18	643,38			643,38			643,38			643,38
GUARDA NACIONAL REPUBLICANA	SERVIÇOS DE POLICIAMENTO E REGULARIZAÇÃO DO TRÁNSITO	2013-11-07	643,38	Contratação excluída	2013-11-16	643,38			643,38			643,38			643,38

MUNICÍPIO DE GAVIÃO

Situação dos Contratos

(unidade: €)

Ano: 2013

Entidade	Objeto	Data	Valor total	Proc. Ajudica.	Nº de Reg	Data	Visto do Trib de Contas			Pagamentos na Gerência			Pagamentos Acumulados						
							40,00	Ajuste	direto	40,00	Ajuste	direto	40,00	Ajuste	direto	40,00	Ajuste	direto	40,00
2013-09-06	2013-09-13	2013-03-07	2013-03-07	2013-03-07	2013-03-07	2013-03-12	2013-09-08	2013-11-07	2013-12-04	2013-02-28	2013-04-22	2013-05-30	2013-05-02	2013-09-05	2013-12-10	2013-08-11	2013-05-02	2013-09-08	
Georgio Formica	ALOJAMENTO		40,00	Ajuste	direto	40,00													
Georgio Formica	REFEIÇÕES	2013-09-13	800,00	Ajuste	direto	simplicado													
Gravilha & Abreu, Lda	AQUISIÇÃO DE GÁS	2013-03-07	7.901,52	Ajuste	direto														
Gravilha & Abreu, Lda	AQUISIÇÃO DE GÁS	2013-03-07	1.741,68	Ajuste	direto														
Gravilha & Abreu, Lda	AQUISIÇÃO DE GÁS	2013-03-07	1.078,22	Ajuste	direto														
Gravilha & Abreu, Lda	INSPEÇÃO	2013-05-12	202,95	Ajuste	direto	simplicado													
Gravilha & Abreu, Lda	INSPEÇÃO	2013-03-12	202,95	Ajuste	direto	simplicado													
Gravilha & Abreu, Lda	INSPEÇÃO	2013-09-08	439,11	Ajuste	direto	simplicado													
Gravilha & Abreu, Lda	UTENSÍLIOS	2013-11-07	28,97	Ajuste	direto	simplicado													
Green Apple - Internacional Trading, Lda	Bens de imobilizado	2013-12-04	1.437,99	Ajuste	direto	simplicado													
Gráfica Ideal - Grafica Ideal de Águeda - MATERIAL DE ESCRITÓRIO Indústrias Gráficas, S.A.		2013-02-28	76,89	Ajuste	direto	simplicado													
HOTEL IBIS GUIMARÃES	ESTADIA	2013-04-22	78,01	Ajuste	direto	simplicado													
HOTEL REGINA	ESTADIA	2013-05-30	40,00	Ajuste	direto	simplicado													
HPR - Informática e Mediação de Seguros, ARTISOFT Lda		2013-05-02	824,10	Ajuste	direto	simplicado													
HPR - Informática e Mediação de Seguros, Bens de imobilizado Lda		2013-09-05	1.194,99	Ajuste	direto	simplicado													
HPR - Informática e Mediação de Seguros, EQUIPAMENTO Lda		2013-12-10	598,55	Ajuste	direto	simplicado													
HPR - Informática e Mediação de Seguros, IMPRESSORA Lda		2013-08-11	1.508,75	Ajuste	direto	simplicado													
HPR - Informática e Mediação de Seguros, Impressora Lda		2013-05-02	243,54	Ajuste	direto	simplicado													
HPR - Informática e Mediação de Seguros, MATERIAL DE ESCRITÓRIO Lda		2013-09-08	306,84	Ajuste	direto	simplicado													

MUNICÍPIO DE GAVIÃO

Situação dos Contratos

Ano: 2013

(unidade: €)

Entidade	Objeto	Data	Valor Total	Proc. Adjudica	Nº de Reg.	Data	Pagamentos na Gerência		Pagamentos Acumulados		
							Trab. Normais	Rev. de Preços	Trab. Normais	Rev. de Preços	Trab. a Mais
Visto do Trib de Contas							707,25	707,25	707,25	707,25	
HPR - Informática e Mediação de Seguros, POS Lda							707,25	707,25	707,25	707,25	707,25
HPR - Informática e Mediação de Seguros, SCANNER Lda							313,85	313,85	313,85	313,85	313,85
HPR - Informática e Mediação de Seguros, SOFTWARE Lda							362,85	362,85	362,85	362,85	362,85
IBERAGAR - Sociedade Luso-Espanhola de EQUIPAMENTO Colóides Mairinhos, S.A							502,39	502,39	502,39	502,39	502,39
IFTHEN SOFTWARE ASSISTÊNCIA							479,00	479,00	479,00	479,00	479,00
Ildelonso Velez Metalomecânica Lda - Indústria PEÇAS							442,68	442,68	442,68	442,68	442,68
Ildelonso Velez Metalomecânica Lda - Indústria PEÇAS							172,19	172,19	172,19	172,19	172,19
IKEA PORTUGAL DECORAÇÃO, LDA. - MÓVEIS E BANCOS							69,97	69,97	69,97	69,97	69,97
IKEA PORTUGAL DECORAÇÃO, LDA. - MÓVEIS E SOFÁ							319,00	319,00	319,00	319,00	319,00
IKEA PORTUGAL DECORAÇÃO, LDA. - MÓVEIS E SOFÁS							498,97	498,97	498,97	498,97	498,97
IMPORGO, LDA. LIMPEZA							319,80	319,80	319,80	319,80	319,80
INDUGRAVE - Indústria de Gravura, LDª MEDALHA							3.284,10	3.284,10	3.284,10	3.284,10	3.284,10
INTERTELHA - Construções Metálicas e COBERTURA Autoportantes							12.084,75	12.084,75	12.084,75	12.084,75	12.084,75
Ilex- Agro Margalha Unipessoal,LPª OFERTAS							64,87	64,87	64,87	64,87	64,87
Imprensa Municipalista - César Castelo e IMPRESSOS Filhos, Lda							64,58	64,58	64,58	64,58	64,58
Imprensa Municipalista - César Castelo e Material de escritório Filhos, Lda							369,00	369,00	369,00	369,00	369,00
Imprensa Municipalista - César Castelo e PASTAS DE ARQUIVO Filhos, Lda							369,00	369,00	369,00	369,00	369,00

MUNICÍPIO DE GAVIÃO

Ano: 2013

Situação dos Contratos

(unidade: €)

Entidade	Objeto	Data	Valor Total	Proc. Adjudica.	Nº de Reg.	Visto do Trib de Contas		Pagamentos na Gerência		Pagamentos Acumulados				
						Data	696.00	Contratação excluída	Di 1º Pag	Rev. de Preços	Trab. a Mais	Total	Trab. Normais	Rev de Preços
Imprensa Nacional - Casa da Moeda S.A.	Assinatura DRE	2013-01-31	696.00			2013-02-26	348.00		348.00		348.00	348.00		348.00
Impreção - Artes Gráficas e Publicidade, Lda	BOLETIM MUNICIPAL	2013-09-25	8.118,00	Ajuste direto		2013-10-16	8.118,00		8.118,00		8.118,00	8.118,00		8.118,00
Impreção - Artes Gráficas e Publicidade, Lda	CARTAZES	2013-09-13	61,50	Ajuste direto simplificado		2013-10-10	61,50		61,50		61,50	61,50		61,50
Impreção - Artes Gráficas e Publicidade, Lda	CARTAZES	2013-11-29	247,23	Ajuste direto simplificado		2013-12-30	247,23		247,23		247,23	247,23		247,23
Impreção - Artes Gráficas e Publicidade, Lda	CARTAZES	2013-04-22	246,00	Ajuste direto simplificado		2013-05-13	246,00		246,00		246,00	246,00		246,00
Impreção - Artes Gráficas e Publicidade, Lda	CARTAZES	2013-04-22	492,00	Ajuste direto simplificado		2013-05-13	492,00		492,00		492,00	492,00		492,00
Impreção - Artes Gráficas e Publicidade, Lda	Envelopes	2013-11-07	512,91	Ajuste direto simplificado		2013-12-19	512,91		512,91		512,91	512,91		512,91
Impreção - Artes Gráficas e Publicidade, Lda	FATURAS	2013-02-28	1.498,14	Ajuste direto simplificado		2013-07-15	1.498,14		1.498,14		1.498,14	1.498,14		1.498,14
Impreção - Artes Gráficas e Publicidade, Lda	FOLHETOS	2013-05-13	648,21	Ajuste direto simplificado		2013-06-19	648,21		648,21		648,21	648,21		648,21
Impreção - Artes Gráficas e Publicidade, Lda	OFERTAS	2013-01-04	1.230,00	Ajuste direto simplificado		2013-07-15	1.230,00		1.230,00		1.230,00	1.230,00		1.230,00
Impreção - Artes Gráficas e Publicidade, Lda	OFERTAS	2013-11-07	696,96	Ajuste direto simplificado		2013-12-12	696,96		696,96		696,96	696,96		696,96
Impreção - Artes Gráficas e Publicidade, Lda	OFERTAS	2013-09-06	825,33	Ajuste direto simplificado		2013-10-09	825,33		825,33		825,33	825,33		825,33
Impreção - Artes Gráficas e Publicidade, Lda	TRABALHOS TIPOGRÁFICOS	2013-03-18	9.601,44	Ajuste direto		2013-05-14	3.601,44		3.601,44		3.601,44	3.601,44		3.601,44
Impreção - Artes Gráficas e Publicidade, Lda	TRABALHOS TIPOGRÁFICOS	2013-04-22	369,00	Ajuste direto simplificado		2013-05-13	369,00		369,00		369,00	369,00		369,00
Impreção - Artes Gráficas e Publicidade, Lda	TRABALHOS TIPOGRÁFICOS	2013-11-11	270,60	Ajuste direto simplificado		2013-12-12	270,60		270,60		270,60	270,60		270,60
Impreção - Artes Gráficas e Publicidade, Lda	TRABALHOS TIPOGRÁFICOS	2013-09-15	2.250,90	Ajuste direto simplificado		2013-10-10	2.250,90		2.250,90		2.250,90	2.250,90		2.250,90
Impreção - Artes Gráficas e Publicidade, Lda	TRABALHOS TIPOGRÁFICOS	2013-09-06	1.894,20	Ajuste direto simplificado		2013-10-10	1.894,20		1.894,20		1.894,20	1.894,20		1.894,20

MUNICÍPIO DE GAVIÃO

Ano: 2013

Situação dos Contratos

(unidade: €)

Entidade	Objeto	Data	Valor total	Proc. Adjudica.	Visto do Trib de Contas			Pagamentos na Gerência			Pagamentos Acumulados				
					Nº de Reg	Data	DI 1º Pag	Trab. Normais	Rev. de Preços	Trab. a Mais	Total	Trab. Normais	Rev. de Preços	Trab. a Mais	Total
Inforsystem - Fernando Marcolino Martins	COMPUTADOR	2012-12-14	750,30	Ajuste direto simplificado	2013-02-08	750,30			750,30			750,30			750,30
Inforsystem - Fernando Marcolino Martins	COMPUTADOR	2012-12-14	731,85	Ajuste direto simplificado	2013-02-08	731,85			731,85			731,85			731,85
Inforsystem - Fernando Marcolino Martins	PK	2012-12-14	381,30	Ajuste direto simplificado	2013-02-08	381,30			381,30			381,30			381,30
Inforsystem - Fernando Marcolino Martins	TINTEIROS	2012-12-14	581,79	Ajuste direto simplificado	2013-04-09	581,79			581,79			581,79			581,79
Isidoro Correia da Silva, Lda	EMULSÃO	2013-06-19	6 132,78	Ajuste direto simplificado	2013-10-30	5 856,03			5 856,03			5 856,03			5 856,03
Isidoro Correia da Silva, Lda	EMULSÃO	2013-05-14	5 815,44	Ajuste direto simplificado	2013-07-22	5 815,44			5 815,44			5 815,44			5 815,44
J. C. Bartolomeu - Instalações Eléctricas, Museu do Sabão: Sistema de detecção de intrusão		2013-05-08	1 130,60	Ajuste direto	2013-07-04	1 130,60			1 130,60			1 130,60			1 130,60
J. C. Bartolomeu - Instalações Eléctricas, Quartel dos Bombeiros Municipais de Gavião. Erecção de 2013-07-31 reparação e equipamento- substituição eléctrica para ligação de grupo gerador de socorro		2013-07-31	1 539,54	Ajuste direto	2013-10-10	1 539,54			1 539,54			1 539,54			1 539,54
J. C. Bartolomeu - Instalações Eléctricas, REPARAÇÃO		2013-11-07	1 168,87	Ajuste direto simplificado	2013-12-16	1 168,87			1 168,87			1 168,87			1 168,87
J. C. Bartolomeu - Instalações Eléctricas, TRABALHOS ESPECIALIZADOS		2013-11-13	498,15	Ajuste direto simplificado	2013-12-30	498,15			498,15			498,15			498,15
J.P. Semas, Lda	ACESSÓRIOS	2013-02-28	98,40	Ajuste direto simplificado	2013-03-22	98,40			98,40			98,40			98,40
J.P. Semas, Lda	BOMBA	2013-03-04	2 668,71	Ajuste direto simplificado	2013-05-15	2 668,71			2 668,71			2 668,71			2 668,71
J.P. Semas, Lda	BOMBA SUBMERSÍVEL	2013-02-28	1 415,20	Ajuste direto simplificado	2013-05-15	1 378,60			1 378,60			1 378,60			1 378,60
J.P. Semas, Lda	BOMBAS	2013-05-06	3 243,36	Ajuste direto simplificado	2013-06-21	3 159,48			3 159,48			3 159,48			3 159,48
J.P. Semas, Lda	LAVAGEM	2013-02-28	60,00	Ajuste direto simplificado	2013-03-22	60,00			60,00			60,00			60,00
J.P. Semas, Lda	PEÇAS	2013-03-12	260,43	Ajuste direto simplificado	2013-04-15	260,43			260,43			260,43			260,43
J.P. Semas, Lda	PEÇAS	2013-12-10	370,37	Ajuste direto simplificado	2013-12-30	370,37			370,37			370,37			370,37

MUNICÍPIO DE GAVIÃO

Situação dos Contratos

Ano: 2013

(unidade: €)

Entidade	Objeto	Data	Valor total	Proc. Adjuicada	Nº de Reg.	Visto do Trib de Contas		Pagamentos na Gerência		Pagamentos Acumulados					
						DI 1º Pag	Data	Trab. Normais	Rev. de Preços	Trab. a Mais	Total	Trab. Normais	Rev. de Preços	Trab. a Mais	Total
J.P. Serras, Lda	REPARAÇÃO	2013-02-26	208,98	Ajuste direto simplificado	2013-03-22	208,98		208,98		208,98		208,98			208,98
J.P. Serras, Lda	REPARAÇÃO	2013-02-26	1.460,63	Ajuste direto simplificado	2013-05-15	1.460,63		1.460,63		1.460,63		1.460,63			1.460,63
J.P. Serras, Lda	REPARAÇÃO	2013-11-11	749,44	Ajuste direto simplificado	2013-12-12	749,44		749,44		749,44		749,44			749,44
J.P. Serras, Lda	REPARAÇÃO	2013-07-24	135,30	Ajuste direto simplificado	2013-08-20	135,30		135,30		135,30		135,30			135,30
J.P. Serras, Lda	REPARAÇÃO	2013-09-27	98,40	Ajuste direto simplificado	2013-10-16	98,40		98,40		98,40		98,40			98,40
J.P. Serras, Lda	REPARAÇÃO DE BOMBA	2013-02-26	831,69	Ajuste direto simplificado	2013-03-22	831,69		831,69		831,69		831,69			831,69
J.P. Serras, Lda	Serviços	2013-10-25	125,46	Ajuste direto simplificado	2013-12-04	125,46		125,46		125,46		125,46			125,46
Jacinto Marques de Oliveira, Suocr., Lda	PEÇAS	2013-03-12	221,40	Ajuste direto simplificado	2013-04-15	221,40		221,40		221,40		221,40			221,40
Jacinto Marques de Oliveira, Suocr., Lda	PEÇAS	2013-03-12	492,00	Ajuste direto simplificado	2013-04-15	492,00		492,00		492,00		492,00			492,00
Jacinto Marques de Oliveira, Suocr., Lda	PEÇAS	2013-11-07	1.316,10	Ajuste direto simplificado	2013-12-16	1.316,10		1.316,10		1.316,10		1.316,10			1.316,10
Jacinto Marques de Oliveira, Suocr., Lda	PEÇAS	2013-11-07	110,70	Ajuste direto simplificado	2013-12-16	110,70		110,70		110,70		110,70			110,70
Jacinto Marques de Oliveira, Suocr., Lda	PEÇAS	2013-11-11	110,70	Ajuste direto simplificado	2013-12-16	110,70		110,70		110,70		110,70			110,70
Jacinto Marques de Oliveira, Suocr., Lda	REPARAÇÃO	2013-11-11	910,82	Ajuste direto simplificado	2013-12-16	910,82		910,82		910,82		910,82			910,82
Jacinto Marques de Oliveira, Suocr., Lda	REPARAÇÃO	2013-03-12	1.094,70	Ajuste direto simplificado	2013-04-15	1.094,70		1.094,70		1.094,70		1.094,70			1.094,70
Jacinto Marques de Oliveira, Suocr., Lda	REVISÃO	2013-03-12	913,28	Ajuste direto simplificado	2013-04-15	913,28		913,28		913,28		913,28			913,28
Jerônimo Antônio dos Santos Dias	PLANTAS	2013-05-20	10.325,85	Ajuste direto	2013-07-04	10.325,85		10.325,85		10.325,85		10.325,85			10.325,85
Jerônimo Antônio dos Santos Dias	ÁRVORES	2013-05-20	971,70	Ajuste direto	2013-07-04	971,70		971,70		971,70		971,70			971,70
Jerônimo Antônio dos Santos Dias	ÁRVORES	2013-05-24	479,70	Ajuste direto	2013-07-04	479,70		479,70		479,70		479,70			479,70
Jerônimo Antônio dos Santos Dias	ÁRVORES	2013-05-20	196,60	Ajuste direto	2013-07-04	196,60		196,60		196,60		196,60			196,60

MUNICÍPIO DE GAVIÃO

Situação dos Contratos

Ano: 2013

(unidade: €)

Entidade	Objeto	Data	Valor total	Proc. Adjudica	Visto do Trib de Contas			Pagamentos na Gerência			Pagamentos Acumulados			
					Nº de Reg	Data	DI 1º Pag	Trab. Normais	Rev de Preços	Trab. a Mais	Total	Trab. Normais	Rev de Preços	Trab. a Mais
Jerônimo Antônio dos Santos Dias	ÁRVORES	2013-09-08	2.560,06	Ajuste direto simplificado		2013-09-25	2.560,06				2.560,06			2.560,06
Jesusno Alves Pereira, Lda	PNEUS	2013-03-12	274,29	Ajuste direto simplificado		2013-04-15	274,29				274,29			274,29
Jesusno Alves Pereira, Lda	PNEUS	2013-03-12	416,92	Ajuste direto simplificado		2013-04-15	416,92				416,92			416,92
Jesusno Alves Pereira, Lda	PNEUS	2013-03-12	514,19	Ajuste direto simplificado		2013-04-15	514,19				514,19			514,19
Jesusno Alves Pereira, Lda	PNEUS	2013-04-02	775,59	Ajuste direto simplificado		2013-05-15	775,59				775,59			775,59
Jesusno Alves Pereira, Lda	PNEUS	2013-04-02	1.128,28	Ajuste direto simplificado		2013-05-15	1.128,28				1.128,28			1.128,28
Jesusno Alves Pereira, Lda	PNEUS	2013-04-02	499,18	Ajuste direto simplificado		2013-05-15	499,18				499,18			499,18
Jesusno Alves Pereira, Lda	PNEUS	2013-05-20	30.614,75	Ajuste direto		2013-08-01	21.577,43				21.577,43			21.577,43
Jesusno Alves Pereira, Lda	PNEUS	2013-05-20	5.765,99	Ajuste direto		2013-08-01	4.449,16				4.449,16			4.449,16
Jesusno Alves Pereira, Lda	PNEUS	2012-12-21	290,21	Ajuste direto simplificado		2013-02-22	290,21				290,21			290,21
Jesusno Alves Pereira, Lda	PNEUS	2013-11-25	22,14	Ajuste direto simplificado		2013-12-30	22,14				22,14			22,14
Jesusno Alves Pereira, Lda	PNEUS	2013-11-07	3.220,95	Ajuste direto simplificado		2013-12-30	3.220,95				3.220,95			3.220,95
Jesusno Alves Pereira, Lda	PNEUS	2013-11-11	133,09	Ajuste direto simplificado		2013-12-16	133,09				133,09			133,09
Jesusno Alves Pereira, Lda	PNEUS	2013-12-13	1.073,41	Ajuste direto simplificado		2013-12-30	1.073,41				1.073,41			1.073,41
Jesusno Alves Pereira, Lda	PNEUS	2013-12-19	533,87	Ajuste direto simplificado		2013-12-30	533,87				533,87			533,87
Jesusno Alves Pereira, Lda	PNEUS	2013-11-07	620,39	Ajuste direto simplificado		2013-12-16	620,39				620,39			620,39
Jesusno Alves Pereira, Lda	REPARAÇÃO	2013-03-12	30,75	Ajuste direto simplificado		2013-04-15	30,75				30,75			30,75
Jesusno Alves Pereira, Lda	REPARAÇÃO	2013-04-02	30,75	Ajuste direto simplificado		2013-05-15	30,75				30,75			30,75

MUNICÍPIO DE GAVIÃO

Situação dos Contratos

Ano: 2013

(unidade: €)

Entidade	Objeto	Data	Valor total	Proc. Adjudica	Nº de Reg.	Data	Pagamentos na Gerência			Pagamentos Acumulados			
							Trab. Normais	Rev. de Preços	Trab. a Mais	Trab. Normais	Rev. de Preços	Trab. a Mais	Total
Jesualdo Alves Pereira, Lda	REPARAÇÃO	2013-03-12	30,75	Ajuste direto simplificado		2013-04-15	30,75			30,75			30,75
Jesualdo Alves Pereira, Lda	REPARAÇÃO	2013-03-12	30,75	Ajuste direto simplificado		2013-04-15	30,75			30,75			30,75
Jesualdo Alves Pereira, Lda	Reparação	2013-04-02	12,30	Ajuste direto simplificado		2013-05-15	12,30			12,30			12,30
Joaquim Macaco Infante	Beneficiário de edifícios - Pintura das paredes exteriores do CNE teatro	2013-07-24	12.456,49	Ajusto direto		2013-10-08	12.456,49			12.456,49			12.456,49
Joaquim Macaco Infante	Execução das infra estruturas do Lotameento do Calvário- Construção de muro na Rua do Lagar	2013-06-23	7.515,40	Ajuste direto		2013-10-08	7.515,40			7.515,40			7.515,40
José Pedro Pinto Estrela Borrego	BATERIA	2013-02-04	491,90	Ajuste direto simplificado		2013-05-07	491,90			491,90			491,90
José Pedro Pinto Estrela Borrego	BATERIA	2013-03-22	185,85	Ajuste direto simplificado		2013-05-07	185,85			185,85			185,85
José Pedro Pinto Estrela Borrego	BATERIA	2013-07-09	185,85	Ajuste direto simplificado		2013-09-27	185,85			185,85			185,85
José Pedro Pinto Estrela Borrego	BATERIA	2013-07-09	246,86	Ajuste direto simplificado		2013-09-27	246,86			246,86			246,86
José Pedro Pinto Estrela Borrego	BATERIAS	2013-06-11	629,51	Ajuste direto simplificado		2013-07-04	629,51			629,51			629,51
José Pedro Pinto Estrela Borrego	PEÇAS	2013-02-28	20,30	Ajuste direto simplificado		2013-05-30	20,30			20,30			20,30
José Pedro Pinto Estrela Borrego	PEÇAS	2013-03-22	96,74	Ajuste direto simplificado		2013-05-07	96,74			96,74			96,74
José Pedro Pinto Estrela Borrego	PEÇAS	2013-03-04	9,72	Ajuste direto simplificado		2013-05-07	9,72			9,72			9,72
José Pedro Pinto Estrela Borrego	PEÇAS	2013-02-26	209,10	Ajuste direto simplificado		2013-05-30	209,10			209,10			209,10
José Pedro Pinto Estrela Borrego	PEÇAS	2012-11-19	59,84	Ajuste direto simplificado		2013-02-07	59,84			59,84			59,84
José Pedro Pinto Estrela Borrego	PEÇAS	2013-11-11	182,04	Ajuste direto simplificado		2013-12-30	182,04			182,04			182,04
José Pedro Pinto Estrela Borrego	PEÇAS	2013-11-11	629,51	Ajuste direto simplificado		2013-12-30	629,51			629,51			629,51

MUNICÍPIO DE GAVIÃO

Situação dos Contratos

Ano: 2013

(unidade: €)

Entidade	Objeto	Data	Valor total	Proc. Adjudica	Nº de Reg.	Data	Visto do Trib. de Contas		Pagamentos na Gerência		Pagamentos Acumulados	
							Nº de Reg.	Data	Trab. Normais	Rev. de Preços	Trab. Normais	Rev. de Preços
José Pedro Pinto Estrela Borrego	PEÇAS	2013-11-11	155,60	Ajuste direto simplificado		2013-12-30	155,60		155,60		155,60	155,60
José Pedro Pinto Estrela Borrego	PEÇAS	2013-11-25	116,98	Ajuste direto simplificado		2013-12-30	116,98		116,98		116,98	116,98
José Pedro Pinto Estrela Borrego	REPARAÇÃO	2013-11-11	73,80	Ajuste direto simplificado		2013-12-30	73,80		73,80		73,80	73,80
José Pedro Pinto Estrela Borrego	REPARAÇÃO	2013-11-11	909,39	Ajuste direto simplificado		2013-12-30	909,39		909,39		909,39	909,39
José Pedro Pinto Estrela Borrego	REPARAÇÃO	2013-11-11	1.012,03	Ajuste direto simplificado		2013-12-30	1.012,03		1.012,03		1.012,03	1.012,03
José Pedro Pinto Estrela Borrego	REPARAÇÃO	2012-11-19	313,97	Ajuste direto simplificado		2013-02-07	313,97		313,97		313,97	313,97
José Pedro Pinto Estrela Borrego	REPARAÇÃO	2012-11-09	81,06	Ajuste direto simplificado		2013-02-07	81,06		81,06		81,06	81,06
José Pedro Pinto Estrela Borrego	REPARAÇÃO	2012-11-19	65,44	Ajuste direto simplificado		2013-02-07	65,44		65,44		65,44	65,44
José Pedro Pinto Estrela Borrego	REPARAÇÃO	2013-03-04	90,41	Ajuste direto simplificado		2013-05-07	90,41		90,41		90,41	90,41
José Pedro Pinto Estrela Borrego	REPARAÇÃO	2013-03-04	539,97	Ajuste direto simplificado		2013-05-07	539,97		539,97		539,97	539,97
José Pedro Pinto Estrela Borrego	REPARAÇÃO	2013-03-04	41,33	Ajuste direto simplificado		2013-05-07	41,33		41,33		41,33	41,33
José Pedro Pinto Estrela Borrego	REPARAÇÃO	2013-03-04	378,37	Ajuste direto simplificado		2013-05-07	378,37		378,37		378,37	378,37
José Pedro Pinto Estrela Borrego	REPARAÇÃO	2013-03-22	88,81	Ajuste direto simplificado		2013-05-07	88,81		88,81		88,81	88,81
José Pedro Pinto Estrela Borrego	REPARAÇÃO	2013-02-28	88,07	Ajuste direto simplificado		2013-05-30	88,07		88,07		88,07	88,07
José Pedro Pinto Estrela Borrego	REPARAÇÃO	2013-03-22	67,85	Ajuste direto simplificado		2013-05-07	67,85		67,85		67,85	67,85
José Pedro Pinto Estrela Borrego	REPARAÇÃO	2013-06-11	333,11	Ajuste direto simplificado		2013-07-16	333,11		333,11		333,11	333,11
José Pedro Pinto Estrela Borrego	REPARAÇÃO	2013-06-11	172,88	Ajuste direto simplificado		2013-07-16	172,88		172,88		172,88	172,88

MUNICÍPIO DE GAVIÃO

Situação dos Contratos

Ano: 2013

(unidade: €)

Entidade	Objeto	Data	Valor total	Proc. Adjudica	Visto do Trib de Contas			Pagamentos na Gerência			Pagamentos Acumulados					
					Nº de Reg	Data	Dt 1º Pag	Trab. Normais	Rev. de Preços	Trab. a Mais	Total	Trab. Normais	Rev. de Preços	Trab. a Mais	Total	
José Pedro Pinto Estrela Borrego	REPARAÇÃO - VELOCÍMETRO	2013-11-11	301,35	Ajuste direto simplificado	301,35	2013-12-30	301,35	301,35				301,35				301,35
José Pedro Pinto Estrela Borrego	REPARAÇÃO ELÉCTRICA	2013-11-11	128,47	Ajuste direto simplificado	128,47	2013-12-30	128,47	128,47				128,47				128,47
José Pedro Pinto Estrela Borrego	REPARAÇÃO ELÉCTRICA	2013-11-11	791,14	Ajuste direto simplificado	791,14	2013-12-30	791,14	791,14				791,14				791,14
José Pedro Pinto Estrela Borrego	Reparação	2013-11-29	512,85	Ajuste direto simplificado	512,85	2013-12-30	512,85	512,85				512,85				512,85
José Pedro Pinto Estrela Borrego	Serviços	2013-02-04	184,50	Ajuste direto simplificado	184,50	2013-05-07	184,50	184,50				184,50				184,50
José Pedro Pinto Estrela Borrego	Serviços	2013-03-04	214,41	Ajuste direto simplificado	214,41	2013-05-07	214,41	214,41				214,41				214,41
José Pedro Pinto Estrela Borrego	peças	2013-06-19	28,91	Ajuste direto simplificado	28,91	2013-09-27	28,91	28,91				28,91				28,91
João Francisco Silva da Mata	MONITOR	2012-10-19	10.715,78	Ajuste direto	10.715,78	2012-12-28	7.920,00	7.920,00				7.920,00				8.712,00
João Francisco Silva da Mata	MONITOR	2013-11-07	9.504,00	Ajuste direto	9.504,00	2013-12-19	792,00	792,00				792,00				792,00
João Hipólito & Filha - Electrodomésticos, AR CONDICIONADO Lda.		2013-03-25	1.599,00	Ajuste direto simplificado	1.599,00	2013-05-16	1.599,00	1.599,00				1.599,00				1.599,00
João Hipólito & Filha - Electrodomésticos, Bens de imobilizado Lda.		2013-06-19	149,00	Ajuste direto simplificado	149,00	2013-07-15	149,00	149,00				149,00				149,00
João Hipólito & Filha - Electrodomésticos, Bens de imobilizado Lda.		2013-07-24	361,62	Ajuste direto simplificado	361,62	2013-08-20	361,62	361,62				361,62				361,62
João Hipólito & Filha - Electrodomésticos, CONGELADOR Lda.		2013-11-07	1.217,70	Ajuste direto simplificado	1.217,70	2013-11-25	1.217,70	1.217,70				1.217,70				1.217,70
João Hipólito & Filha - Electrodomésticos, INSTALAÇÃO DE CANDEIROS Lda.		2013-11-29	1.917,43	Ajuste direto simplificado	1.917,43	2013-12-23	1.917,43	1.917,43				1.917,43				1.917,43
João Hipólito & Filha - Electrodomésticos, LÂMPADAS Lda.		2012-12-14	129,15	Ajuste direto simplificado	129,15	2013-02-05	129,15	129,15				129,15				129,15
João Hipólito & Filha - Electrodomésticos, MATERIAL ELÉCTRICO Lda.		2013-06-05	230,99	Ajuste direto simplificado	230,99	2013-07-04	230,99	230,99				230,99				230,99
João Hipólito & Filha - Electrodomésticos, MATERIAL ELÉCTRICO Lda.		2013-06-05	96,54	Ajuste direto simplificado	96,54	2013-07-04	96,54	96,54				96,54				96,54
João Hipólito & Filha - Electrodomésticos, MICRO-ONDAS Lda.		2012-12-14	54,99	Ajuste direto simplificado	54,99	2013-02-06	55,00	55,00				55,00				55,00

MUNICÍPIO DE GAVIÃO

Ano: 2013

Situação dos Contratos

(unidade: €)

Entidade	Objeto	Data	Valor Total	Proc. Adjudica	Nº de Reg	Visto do Trib de Contas			Pagamentos na Gerência			Pagamentos Acumulados			
						DI 1º Pag	Data	Trab. Normais	Rev. de Preços	Trab. e Mais	Total	Trab. Normais	Rev. de Preços	Trab. e Mais	Total
João Hipólito & Filha - Electrodomésticos, PEÇAS Lda.		2013-05-22	55,21	Ajuste direto simplificado		2013-06-19	55,22			55,22			55,22		55,22
João Hipólito & Filha - Electrodomésticos, PILHAS Lda.		2013-03-04	202,70	Ajuste direto simplificado		2013-04-09	202,70			202,70			202,70		202,70
João Hipólito & Filha - Electrodomésticos, REPARAÇÃO Lda.		2013-03-25	182,37	Ajuste direto simplificado		2013-05-08	182,37			182,37			182,37		182,37
João Hipólito & Filha - Electrodomésticos, REPARAÇÃO Lda.		2013-06-05	698,89	Ajuste direto simplificado		2013-07-04	698,89			698,89			698,89		698,89
João Hipólito & Filha - Electrodomésticos, REPARAÇÃO Lda.		2013-04-22	88,44	Ajuste direto simplificado		2013-05-16	88,44			88,44			88,44		88,44
João Hipólito & Filha - Electrodomésticos, REPARAÇÃO Lda.		2013-04-22	134,80	Ajuste direto simplificado		2013-05-16	134,80			134,80			134,80		134,80
João Hipólito & Filha - Electrodomésticos, REPARAÇÃO Lda.		2012-12-14	200,81	Ajuste direto simplificado		2013-02-05	200,81			200,81			200,81		200,81
João Hipólito & Filha - Electrodomésticos, REPARAÇÃO Lda.		2013-11-11	194,03	Ajuste direto simplificado		2013-11-25	194,03			194,03			194,03		194,03
João Hipólito & Filha - Electrodomésticos, REPARAÇÃO Lda.		2013-11-11	243,97	Ajuste direto simplificado		2013-11-25	243,97			243,97			243,97		243,97
João Hipólito & Filha - Electrodomésticos, REPARAÇÃO Lda.		2013-12-13	82,96	Ajuste direto simplificado		2013-12-30	82,96			82,96			82,96		82,96
João Hipólito & Filha - Electrodomésticos, REPARAÇÃO Lda.		2013-11-11	48,74	Ajuste direto simplificado		2013-11-25	48,74			48,74			48,74		48,74
João Hipólito & Filha - Electrodomésticos, REPARAÇÃO Lda.		2013-09-25	305,16	Ajuste direto simplificado		2013-10-10	305,16			305,16			305,16		305,16
João Hipólito & Filha - Electrodomésticos, REPARAÇÃO Lda.		2013-09-06	218,39	Ajuste direto simplificado		2013-09-27	218,39			218,39			218,39		218,39
João Hipólito & Filha - Electrodomésticos, REPARAÇÃO DE AR CONDICIONADO Lda.		2013-03-01	138,08	Ajuste direto simplificado		2013-05-08	138,08			138,08			138,08		138,08
João Hipólito & Filha - Electrodomésticos, REPARAÇÃO ELÉCTRICA Lda.		2013-12-16	928,49	Ajuste direto simplificado		2013-12-30	928,49			928,49			928,49		928,49
João Hipólito & Filha - Electrodomésticos, Reparação Lda.		2013-07-24	86,60	Ajuste direto simplificado		2013-08-20	86,60			86,60			86,60		86,60
João Hipólito & Filha - Electrodomésticos, reparação Lda.		2013-11-29	119,85	Ajuste direto simplificado		2013-12-23	119,85			119,85			119,85		119,85

MUNICÍPIO DE GAVIÃO

Situação dos Contratos

Ano: 2013

(unidade: €)

Entidade	Objeto	Data	Valor total	Proc. Adjudica.	Nº de Reg	Data	Pagamentos na Gerência			Pagamentos Acumulados			
							Trab. Normais	Rev. de Preços	Trab. a Mais	Total	Trab. Normais	Rev. de Preços	Trab. a Mais
João Manuel Carvalho Beato	02/07/03.03.13 - 2.4.1.20092 - Mão de obra de calçeteiro. P.A nº181	2011-05-20	35.301,00	Ajuste direto		2011-11-07	8.552,93			8.552,93	18.614,01		18.614,01
João Manuel Carvalho Beato	CALETEIRO	2013-03-04	2.164,80	Ajuste direto simplificado		2013-06-19	2.164,80			2.164,80	2.164,80		2.164,80
João Serres-Comércio de Pneus e Óleo Combustíveis, Lda		2012-11-09	1.384,06	Ajuste direto simplificado		2012-12-07	1.384,06			1.384,06	1.816,00		1.816,00
Juvental Artur de Sousa, Lda	Placas	2012-12-14	81,18	Ajuste direto simplificado		2013-02-27	81,18			81,18	81,18		81,18
Kianca do Parque-Papelaria e Tabacaria Unipessoal, Lda	JORNAIS / REVISTAS	2013-03-04	885,08	Ajuste direto simplificado		2013-05-29	721,37			721,37	721,37		721,37
LIVIU DARABAN	REPARAÇÃO DE TETO	2013-11-13	1.549,80	Ajuste direto simplificado		2013-12-27	1.549,80			1.549,80	1.549,80		1.549,80
LOGOMUNDI	MAGNÉTICOS E TUBOS	2013-04-18	2.739,83	Ajuste direto simplificado		2013-04-18	2.739,83			2.739,83	2.739,83		2.739,83
Labronso & Filhos Construção, Lda	Materiais de ACESSÓRIOS	2013-06-11	148,71	Ajuste direto simplificado		2013-07-04	148,71			148,71	148,71		148,71
Labronso & Filhos Construção, Lda	Materiais de ACESSÓRIOS	2013-06-11	16,21	Ajuste direto simplificado		2013-07-04	16,21			16,21	16,21		16,21
Labronso & Filhos Construção, Lda	Materiais de ACESSÓRIOS	2013-06-11	1.242,30	Ajuste direto simplificado		2013-07-04	1.242,30			1.242,30	1.242,30		1.242,30
Labronso & Filhos Construção, Lda	Materiais de CALÇADO	2013-05-06	394,22	Ajuste direto simplificado		2013-06-04	394,22			394,22	394,22		394,22
Labronso & Filhos Construção, Lda	Materiais de COLA	2013-03-04	79,95	Ajuste direto simplificado		2013-03-19	79,95			79,95	79,95		79,95
Labronso & Filhos Construção, Lda	Materiais de DISCOS	2013-03-22	846,24	Ajuste direto simplificado		2013-04-08	846,24			846,24	846,24		846,24
Labronso & Filhos Construção, Lda	Materiais de FERRAMENTAS	2013-03-04	861,00	Ajuste direto simplificado		2013-04-23	861,00			861,00	861,00		861,00
Labronso & Filhos Construção, Lda	Materiais de FERRAMENTAS	2013-03-04	239,85	Ajuste direto simplificado		2013-04-08	239,85			239,85	239,85		239,85
Labronso & Filhos Construção, Lda	Materiais de FERRAMENTAS	2013-06-11	24,99	Ajuste direto simplificado		2013-07-04	24,99			24,99	24,99		24,99
Labronso & Filhos Construção, Lda	Materiais de Ferramentas	2012-12-21	552,67	Ajuste direto simplificado		2013-03-08	552,67			552,67	552,67		552,67

MUNICÍPIO DE GAVIÃO

Situação dos Contratos

Ano: 2013

(unidade: €)

Entidade	Objeto	Data	Valor total	Proc. Adjudica	Visto do Trib.de Contas		Pagamentos na Gerência		Pagamentos Acumulados						
					Nº de Reg	Data	Di 1º Pag	Trab. Normais	Rev de Preços	Trab. a Mais	Trab. Normais	Rev de Preços	Trab. a Mais	Total	
Labronso & Filhos - Materiais de MADEIRA		2013-03-04	448,95	Ajuste direto simplificado		2013-03-19	448,95		448,95		448,95				448,95
Labronso & Filhos - Materiais de MADEIRA		2013-03-04	60,89	Ajuste direto simplificado		2013-03-19	60,89		60,89		60,89				60,89
Labronso & Filhos - Materiais de MADEIRA		2013-02-28	2.460,00	Ajuste direto simplificado		2013-04-23	2.460,00		2.460,00		2.460,00				2.460,00
Labronso & Filhos - Materiais de MADEIRA		2013-05-01	1.715,85	Ajuste direto simplificado		2013-05-26	1.715,85		1.715,85		1.715,85				1.715,85
Labronso & Filhos - Materiais de MONDOCHANDO		2013-05-14	76,26	Ajuste direto simplificado		2013-05-19	76,26		76,26		76,26				76,26
Labronso & Filhos - Materiais de Materiais de stock		2013-06-11	298,15	Ajuste direto simplificado		2013-07-04	298,15		298,15		298,15				298,15
Labronso & Filhos - Materiais de PEÇAS		2013-06-05	302,70	Ajuste direto simplificado		2013-07-04	302,70		302,70		302,70				302,70
Labronso & Filhos - Materiais de PEÇAS		2013-06-19	60,69	Ajuste direto simplificado		2013-07-15	60,69		60,69		60,69				60,69
Labronso & Filhos - Materiais de PEÇAS		2013-05-22	98,92	Ajuste direto simplificado		2013-06-07	98,92		98,92		98,92				98,92
Labronso & Filhos - Materiais de PEÇAS		2013-05-12	63,35	Ajuste direto simplificado		2013-04-08	63,35		63,35		63,35				63,35
Labronso & Filhos - Materiais de PEÇAS		2013-12-13	1.021,87	Ajuste direto simplificado		2013-12-30	1.021,87		1.021,87		1.021,87				1.021,87
Labronso & Filhos - Materiais de PEÇAS		2013-08-01	2.337,00	Ajuste direto simplificado		2013-08-26	2.337,00		2.337,00		2.337,00				2.337,00
Labronso & Filhos - Materiais de TINTA		2013-05-14	1.549,80	Ajuste direto simplificado		2013-06-07	1.549,80		1.549,80		1.549,80				1.549,80
Labronso & Filhos - Materiais de TINTAS		2013-05-12	1.108,14	Ajuste direto simplificado		2013-04-08	1.108,14		1.108,14		1.108,14				1.108,14
Labronso & Filhos - Materiais de TINTAS		2013-04-18	391,51	Ajuste direto simplificado		2013-05-14	391,51		391,51		391,51				391,51
Labronso & Filhos - Materiais de VESTUÁRIO E CALÇADO		2013-11-29	11.194,48	Ajuste direto		2013-12-27	11.115,57		11.115,57		11.115,57				11.115,57
Labronso & Filhos - Materiais de Vestuário e calçado		2013-02-28	2.603,96	Ajuste direto simplificado		2013-03-19	2.603,96		2.603,96		2.603,96				2.603,96

MUNICIPIO DE GAVIÃO

Ano: 2013

Situação dos Contratos

(unidade: €)

Entidade	Objeto	Data	Valor total	Proc. Adjudica	Visto do Trib de Contas			Pagamentos na Gerência			Pagamentos Acumulados		
					Nº de Reg	Data	Di 1º Pag	Trab. Normais	Rev. de Preços	Trab. a Mais	Total	Trab. Normais	Rev. de Preços
Labronso & Filhos - Materiais de Construção, Lda	WC'S	2013-07-26	2.054,10	Ajuste direto simplificado	2013-08-20	2.054,10	2.054,10	2.054,10	2.054,10	2.054,10	2.054,10	2.054,10	
Labronso & Filhos - Materiais de Construção, Lda	Materiais de ÓLEO	2013-02-28	590,40	Ajuste direto simplificado	2013-03-20	590,40	590,40	590,40	590,40	590,40	590,40	590,40	
LenoBeirão, SA	BETÃO	2013-07-16	733,00	Ajuste direto simplificado	2013-11-11	439,85	439,85	439,85	439,85	439,85	439,85	439,85	
Liga dos Bombeiros Portugueses	FARDAMENTO	2013-09-25	718,52	Ajuste direto simplificado	2013-12-02	730,82	730,82	730,82	730,82	730,82	730,82	730,82	
Liga dos Bombeiros Portugueses	FARDAMENTO	2013-02-22	1.896,38	Ajuste direto simplificado	2013-08-21	1.896,38	1.896,38	1.896,38	1.896,38	1.896,38	1.896,38	1.896,38	
Liga dos Bombeiros Portugueses	FARDAMENTO	2012-12-21	245,47	Ajuste direto simplificado	2013-02-05	245,47	245,47	245,47	245,47	245,47	245,47	245,47	
M.S.H. - Métodos e Sistemas de Higiene, MATERIAS DE LIMPEZA Lda		2013-03-07	3.528,77	Ajuste direto simplificado	2013-05-30	3.528,77	3.528,77	3.528,77	3.528,77	3.528,77	3.528,77	3.528,77	
M.S.H. - Métodos e Sistemas de Higiene, MATERIAL DE HIGIENE Lda		2013-11-11	2.092,23	Ajuste direto simplificado	2013-12-30	2.092,23	2.092,23	2.092,23	2.092,23	2.092,23	2.092,23	2.092,23	
MEDIPRESS - Sociedade Jornalística e PUBLICIDADE Editorial, Lda		2013-09-13	1.845,00	Ajuste direto simplificado	2013-10-15	1.845,00	1.845,00	1.845,00	1.845,00	1.845,00	1.845,00	1.845,00	
METOMETAL - Metalização Tomarense, REPARAÇÃO Lda		2013-07-19	98,40	Ajuste direto simplificado	2013-08-13	98,40	98,40	98,40	98,40	98,40	98,40	98,40	
MODELSTAND - Concepção e Montagem ALUGUERES de Exposições Lda		2013-07-02	25.645,50	Ajuste direto	2013-08-01	25.645,50	25.645,50	25.645,50	25.645,50	25.645,50	25.645,50	25.645,50	
MOTOREX - Comércio de Automóveis, Lda REPARAÇÃO ELÉCTRICA		2013-09-05	1.828,00	Ajuste direto simplificado	2013-10-01	1.828,00	1.828,00	1.828,00	1.828,00	1.828,00	1.828,00	1.828,00	
MOTOREX - Comércio de Automóveis, Lda REVISAO		2013-03-12	1.187,79	Ajuste direto simplificado	2013-04-16	1.187,79	1.187,79	1.187,79	1.187,79	1.187,79	1.187,79	1.187,79	
MPonto Fresco o Poupadinho-Com Prod Alim., Lda	ALIMENTAÇÃO	2013-09-06	61,69	Ajuste direto simplificado	2013-10-07	70,66	70,66	70,66	70,66	70,66	70,66	70,66	
MPonto Fresco o Poupadinho-Com. Prod. FRUTA Alim., Lda		2013-09-06	155,90	Ajuste direto simplificado	2013-10-07	164,86	164,86	164,86	164,86	164,86	164,86	164,86	
MPonto Fresco o Poupadinho-Com. Prod. SABAO Alim., Lda		2013-08-01	299,94	Ajuste direto simplificado	2013-09-11	299,94	299,94	299,94	299,94	299,94	299,94	299,94	
MPonto Fresco o Poupadinho-Com. Prod. SABAO Alim., Lda		2013-04-08	376,01	Ajuste direto simplificado	2013-05-19	376,01	376,01	376,01	376,01	376,01	376,01	376,01	

MUNICÍPIO DE GAVIÃO

Situação dos Contratos

Ano: 2013

(unidade: €)

Entidade	Objeto	Data	Valor total	Nº de Reg	vísio do Trib de Contas		Pagamentos na Gerência		Pagamentos Acumulados		
					Nº de Reg	Data	DI 1º Pag	Rev. de Preços	Trab. a Mais	Total	Trab. Normais
MARCOLO - Manequins e Equipamento Comercial, Lda.	Manequins	2013-04-18	1 125,45	Ajuste direto simplificado	2013-04-19	1 125,45	1 125,45	1 125,45	1 125,45	1 125,45	1 125,45
Manuel de Matos Barata	Fornecimento de Refeições durante a Festa de Gastronomia e Atividades Economicas	2013-09-30	2.199,00	Contratação exclusiva	2013-10-07	2.199,00	2.199,00	2.199,00	2.199,00	2.199,00	2.199,00
Manuel de Matos Barata	REFEIÇÕES	2013-06-11	780,00	Ajuste direto simplificado	2013-07-30	780,00	780,00	780,00	780,00	780,00	780,00
Maria Isabel Chambel Florindo Pratas	LIANPEZA e engomagem de lençóis - Bombeiros Municipais de Gavião	2012-04-30	2.398,00	Ajuste direto simplificado	2012-06-25	299,75	299,75	2.398,00	2.398,00	2.398,00	2.398,00
Maria Isabel Chambel Florindo Pratas	Serviços de limpeza	2013-05-14	2.264,32	Ajuste direto simplificado	2013-05-24	2.264,32	2.264,32	2.264,32	2.264,32	2.264,32	2.264,32
Miguel Viseu Coelho Arquitectos	Serviços	2013-02-28	1.525,20	Ajuste direto simplificado	2013-04-30	1.525,20	1.525,20	1.525,20	1.525,20	1.525,20	1.525,20
Miraterria - Obras Publicas, Lda	Regeneração urbana da zona compreendida entre a rotunda da residência até ao cruzamento da rua Dr. Eusébio Leão com a rua Dr. Dias Calazans	2013-02-01	382.576,34	Concurso publico	2013-04-15	382.576,34	382.576,34	382.576,34	382.576,34	382.576,34	382.576,34
Mistenas - Unipessoal Lda.	Iluminação	2013-12-05	782,31	Ajuste direto simplificado	2013-12-10	782,31	782,31	782,31	782,31	782,31	782,31
Modelo Continente Hipermercados, S.A.	Mesas e cadeiras	2012-04-19	1.124,50	Ajuste direto simplificado	2013-04-01	1.124,50	1.124,50	1.124,50	1.124,50	1.124,50	1.124,50
Modelo Continente Hipermercados, S.A.	Mesas e cadeiras	2012-04-19	1.124,71	Ajuste direto simplificado	2013-04-01	1.124,50	1.124,50	1.124,50	1.124,50	1.124,50	1.124,50
Mozokuri- Comércio de motos e karis, lda	REPARAÇÃO	2013-03-25	2.201,04	Ajuste direto simplificado	2013-05-16	2.201,04	2.201,04	2.201,04	2.201,04	2.201,04	2.201,04
Mozokuri- Comércio de motos e karis, lda	REPARAÇÃO	2013-05-15	49,94	Ajuste direto simplificado	2013-07-04	49,94	49,94	49,94	49,94	49,94	49,94
Multigrupos-4ª Paizão	Tomásia Rovisco Rijo UTENSÍLIOS	2013-11-07	35,07	Ajuste direto simplificado	2013-12-12	29,00	29,00	29,00	29,00	29,00	29,00
NOTAS CAMPESTRES - Caminhos e Infraest. de Lazer, Unip. Lda	Caminhos e PLACAS	2013-08-01	535,05	Ajuste direto simplificado	2013-12-10	535,05	535,05	535,05	535,05	535,05	535,05
NOTAS CAMPESTRES - Caminhos e Infraest. de Lazer, Unip. Lda	PR2 "Corredor ecológico das ribeiras de alferreira e interiores da Escola Básica de Gavião"	2013-11-12	129.320,00	Ajuste direto	2013-12-30	71.369,80	71.369,80	71.369,80	71.369,80	71.369,80	71.369,80
Nivevias, S. A.	Gestão do Parque Escolar- Pavimentação dos anuamentos interiores da Escola Básica de Gavião	2013-05-27	10.835,00	Ajuste direto	2013-09-20	10.835,00	10.835,00	10.835,00	10.835,00	10.835,00	10.835,00
Nivevias, S. A.	MANUTENÇÃO DE ESTRADAS	2013-07-16	2.260,56	Ajuste direto	2013-08-06	2.260,56	2.260,56	2.260,56	2.260,56	2.260,56	2.260,56
Nivevias, S. A.	MANUTENÇÃO DE ESTRADAS	2013-07-16	17.814,94	Ajuste direto	2013-08-08	17.814,94	17.814,94	17.814,94	17.814,94	17.814,94	17.814,94

MUNICIPIO DE GAVIÃO

Situação dos Contratos

Ano: 2013

(unidade: €)

Entidade	Objeto	Data	Valor Total	Proc. Adjudica.	Visto do Trib de Contas		Pagamentos na Gerência		Pagamentos Acumulados						
					Nº de Reg	Data	DI 1º Pag	Trab. Normais	Rev. de Preços	Trab. a Mais	Total	Trab. Normais	Rev. de Preços	Trab. a Mais	Total
Nivelvias, S. A.	MANUTENÇÃO DE ESTRADAS	2013-12-23	5.107,72	Ajuste direto simplificado	2013-12-30		5.107,71		5.107,71			5.107,71			5.107,71
Nivelvias, S. A.	MOTONIVELADORA	2013-06-05	24.354,00	Ajuste direto	2013-07-23		24.354,00		24.354,00			24.354,00			24.354,00
Nivelvias, S. A.	Manutenção de estradas	2013-07-16	377,68	Ajuste direto	2013-08-06		377,68		377,68			377,68			377,68
Nivelvias, S. A.	Manutenção de estradas	2013-07-16	5.730,08	Ajuste direto	2013-08-06		5.730,08		5.730,08			5.730,08			5.730,08
Nivelvias, S. A.	Manutenção de estradas	2013-07-16	7.637,34	Ajuste direto	2013-08-06		7.637,34		7.637,34			7.637,34			7.637,34
Nivelvias, S. A.	Manutenção de estradas	2013-07-16	6.484,30	Ajuste direto	2013-10-16		6.484,30		6.484,30			6.484,30			6.484,30
Nivelvias, S. A.	Manutenção de estradas	2013-07-16	3.217,43	Ajuste direto	2013-08-06		3.217,43		3.217,43			3.217,43			3.217,43
O Tunnel - Papelaria/Livraria de Lúcia Paula D. Pires da Rosa	ECONOMATO	2013-11-25	1.595,46	Ajuste direto simplificado	2013-12-23		1.595,46		1.595,46			1.595,46			1.595,46
O Tunnel - Papelaria/Livraria de Lúcia Paula D. Pires da Rosa	MATERIAL DE ECONOMATO	2013-09-06	4.113,64	Ajuste direto simplificado	2013-10-04		4.113,64		4.113,64			4.113,64			4.113,64
OAS - Tratamento de Águas, Lda.	ETAR	2012-12-11	27.659,18	Ajuste direto	2013-12-04		27.659,18		27.659,18			27.659,18			27.659,18
ONDISER - Serviços Técnicos e Projectos, BATERIAS Lda	BATERIAS	2013-08-11	3.079,92	Ajuste direto simplificado	2013-08-01		3.079,92		3.079,92			3.079,92			3.079,92
ONDISER - Serviços Técnicos e Projectos, MANUTENÇÃO Lda	MANUTENÇÃO	2013-03-04	670,84	Ajuste direto simplificado	2013-06-21		670,84		670,84			670,84			670,84
Open Green - Arquitectura Paisagista, Lda	Concepção do Centro de Observação de Avifauna do Outeiro	2013-02-05	27.097,21	Ajuste direto	2013-07-17		27.097,22		27.097,22			27.097,22			27.097,22
Universidade Silva de Elisete E. Silvestre TAPÇAS Pessoa	TAPÇAS	2013-06-05	408,00	Ajuste direto simplificado	2013-06-26		408,00		408,00			408,00			408,00
PIROTECNIA OLEIRENSE Fogos de FOGUETES Artificio, Lda	FOGUETES	2013-04-19	768,75	Ajuste direto simplificado	2013-05-15		768,75		768,75			768,75			768,75
PRESSELIVRE-Imiprensa Livre, S. A.	ANUNCIO	2013-09-27	92,25	Ajuste direto simplificado	2013-10-10		92,25		92,25			92,25			92,25
PROGITAPE - Projectos de Arquitectura Planeamento e Engenharia LDA	Projeto	2013-07-19	19.904,00	Ajuste direto	2013-10-14		19.904,00		19.904,00			19.904,00			19.904,00
PT - Comunicações S. A.	ACESSO INTERNET	2013-02-26	9.080,84	Ajuste direto	2013-07-09		9.080,84		9.080,84			9.080,84			9.080,84
PT - Comunicações S. A.	TELEFONES	2013-01-31	38.646,98	Contratação exclusiva	2013-02-20		38.646,98		38.646,98			38.646,98			38.646,98
PT Prime-Soluções Emp. e Telecom. e INTERNET Sistemas, S. A.	INTERNET	2013-01-31	4.920,00	Contratação exclusiva	2013-02-20		4.920,00		4.920,00			4.920,00			4.920,00
Pratiba de Poder Comunicação, Unipessoal, Lda	Plano estratégico	2013-06-19	3.075,00	Ajuste direto simplificado	2013-11-18		3.075,00		3.075,00			3.075,00			3.075,00

MUNICÍPIO DE GAVIÃO

Situação dos Contratos

Ano: 2013

(unidade: €)

Entidade	Objeto	Data	Valor total	Proc. Adjudica	Visto do Trib de Contas		Pagamentos na Gerência		Pagamentos Acumulados		
					Nº de Reg	Data	Di 1º Pag	Trab. Normais	Rev. de Preços	Trab. a Mais	Trab. Normais
Petroleos de Portugal -Petrogal,S.A.	GASOLINA	2012-08-12	1.360,20	Concurso publico	1.083,30	2012-11-07	1.083,30	1.083,30	1.313,51	1.313,51	1.313,51
Petroleos de Portugal -Petrogal,S.A.	GASOLINA - 98 (Bombeiros)	2012-08-06	607,80	Concurso publico	422,87	2012-11-07	422,87	422,87	602,92	602,92	602,92
Petroleos de Portugal -Petrogal,S.A.	GASOLINA - PARQUE	2012-09-12	2.808,96	Concurso publico	1.752,29	2012-10-19	1.752,29	1.752,29	2.802,75	2.802,75	2.802,75
Petroleos de Portugal -Petrogal,S.A.	GASOLINA - PARQUE	2012-08-08	2.512,59	Concurso publico	1.754,84	2012-10-19	1.754,84	1.754,84	2.510,23	2.510,23	2.510,23
Petroleos de Portugal -Petrogal,S.A.	GASÓLEO	2012-06-09	133.677,85	Concurso publico	96.406,66	2012-10-19	96.406,66	96.406,66	133.617,94	133.617,94	133.617,94
Petroleos de Portugal -Petrogal,S.A.	GASÓLEO - BOMBEIROS	2012-06-08	51.058,64	Concurso publico	29.382,30	2012-10-19	29.382,30	29.382,30	51.058,64	51.058,64	51.058,64
Petroleos de Portugal -Petrogal,S.A.	GASÓLEO - EDUCAÇÃO	2013-09-04	59.040,00	Ajuste direto - Acondo quadro	6.763,25	2013-12-27	6.763,25	6.763,25	6.763,25	6.763,25	6.763,25
Petroleos de Portugal -Petrogal,S.A.	GASÓLEO - GTF	2012-06-08	14.102,54	Concurso publico	10.335,63	2012-10-19	10.335,63	10.335,63	14.032,91	14.032,91	14.032,91
Petroleos de Portugal -Petrogal,S.A.	Gasolina PARQUE	2013-09-04	11.158,56	Ajuste direto - Acondo quadro	1.442,99	2013-11-20	1.442,99	1.442,99	1.442,99	1.442,99	1.442,99
Petroleos de Portugal -Petrogal,S.A.	Gasóleo - BOMBEIROS	2013-09-04	103.320,00	Ajuste direto - Acondo quadro	11.971,38	2013-11-20	11.971,38	11.971,38	11.971,38	11.971,38	11.971,38
Petroleos de Portugal -Petrogal,S.A.	Gasóleo - EDUCAÇÃO	2012-06-08	31.560,25	Concurso publico	22.631,56	2012-10-19	22.631,56	22.631,56	31.560,25	31.560,25	31.560,25
Petroleos de Portugal -Petrogal,S.A.	Gasóleo - GTF	2013-09-04	29.520,00	Ajuste direto - Acondo quadro	2.320,94	2013-12-27	2.320,94	2.320,94	2.320,94	2.320,94	2.320,94
Petroleos de Portugal -Petrogal,S.A.	Gasóleo PARQUE	2013-09-04	250.820,00	Ajuste direto - Acondo quadro	17.592,13	2013-11-20	17.592,13	17.592,13	17.592,13	17.592,13	17.592,13
Petroleos de Portugal -Petrogal,S.A.	GÁS PROPANO A GRANEL P.A.nº247	2012-09-11	73.900,00	Concurso publico	48.933,49	2012-10-12	48.933,49	48.933,49	66.792,46	66.792,46	66.792,46
Pinhal Verde - Transportes de Passageiros, AUTOCARRO Lda		2013-04-15	1.646,89	Ajuste direto simplificado	1.646,89	2013-06-14	1.646,89	1.646,89	1.646,89	1.646,89	1.646,89
Pinhal Verde - Transportes de Passageiros, AUTOCARRO Lda		2013-02-28	300,00	Ajuste direto simplificado	300,00	2013-06-14	300,00	300,00	300,00	300,00	300,00
Pinhal Verde - Transportes de Passageiros, AUTOCARRO Lda		2013-02-28	1.611,20	Ajuste direto simplificado	1.611,20	2013-06-14	1.611,20	1.611,20	1.611,20	1.611,20	1.611,20

MUNICIPIO DE GAVIÃO

Situação dos Contratos

Ano: 2013

(unidade: €)

Entidade	Objeto	Data	Valor total	Proc. Adjudica.	Nº de Reg.	Data	Pagamentos na Gerência			Pagamentos Acumulados			
							Di. 1º Pag.	Trab. Normais	Rev. de Preços	Trab. a Mais	Total	Trab. Normais	Rev. de Preços
Pinhal - Transportes de Passageiros, Aluguer de autocarro Lda		2012-10-19	4.918,40	Ajuste direto simplificado		2012-12-28	3.052,80	3.052,80	4.748,00	4.748,00			
Pizzaria - Café - Alimentação de Magda REFEIÇÕES Gaspar		2013-09-08	300,00	Ajuste direto simplificado		2013-10-30	300,00	300,00	300,00	300,00			
Pizzaria - Café - Alimentação de Magda REFEIÇÕES Gaspar		2013-12-13	300,99	Ajuste direto simplificado		2013-12-30	301,00	301,00	301,00	301,00			
Pizzaria - Café - Alimentação de Magda REFEIÇÕES Gaspar		2013-11-11	237,00	Ajuste direto simplificado		2013-11-25	237,00	237,00	237,00	237,00			
Projectiva - Representação e Serviços, Lda	INSPEÇÃO TACOGRAFO	2013-11-25	125,94	Ajuste direto simplificado		2013-12-30	125,93	125,93	125,93	125,93			
Projeto Ganho, Lda	Equipamento sanitário	2013-06-19	318,25	Ajuste direto simplificado		2013-07-22	318,25	318,25	318,25	318,25			
Prova Impair	INSPEÇÕES	2012-10-15	2.589,89	Ajuste direto simplificado		2013-02-28	2.589,89	2.589,89	2.589,89	2.589,89			
Publicis-Publicidade e Artes Visuais,Lda	PUBLICIDADE	2013-09-01	204,24	Ajuste direto simplificado		2013-09-25	166,05	166,05	166,05	166,05			
Página Seguinte - Edições, Lda - *Jornal PUBLICIDADE Abanca		2013-06-01	221,40	Ajuste direto simplificado		2013-10-04	221,40	221,40	221,40	221,40			
Quadrinível Lda	MATERIAL PARA EXPOSIÇÕES	2013-03-18	1.294,83	Ajuste direto simplificado		2013-05-31	1.294,83	1.294,83	1.294,83	1.294,83			
REGRA - Gabinete de Processamento Electrónico de Dados, S.A.	REPARAÇÃO	2013-06-26	725,70	Ajuste direto simplificado		2013-08-01	725,70	725,70	725,70	725,70			
REGRA - Gabinete de Processamento Electrónico de Dados, S.A.	TELEMANUTENÇÃO	2013-02-28	244,85	Ajuste direto simplificado		2013-05-07	244,85	244,85	244,85	244,85			
RINAIVE - Qualidade e Segurança, ACE	Ensaios de segurança pt equipamentos desportivos	2013-04-19	799,50	Contratação excluída		2013-07-09	799,50	799,50	799,50	799,50			
Repartent-Comércio e Representações, PEÇAS E ACESSÓRIOS PARA JARDINS Lda.		2013-06-05	1.343,96	Ajuste direto simplificado		2013-08-06	1.343,96	1.343,96	1.343,96	1.343,96			
Reparações Mecânicas Esteves, Lda.	Bens de imobilização	2013-06-05	550,30	Ajuste direto simplificado		2013-07-16	550,30	550,30	550,30	550,30			
Reparações Mecânicas Esteves, Lda.	MOTOSERRA	2013-02-18	849,00	Ajuste direto simplificado		2013-03-13	849,00	849,00	849,00	849,00			
Reparações Mecânicas Esteves, Lda	MOTOSERRA	2013-02-18	849,00	Ajuste direto simplificado		2013-03-13	849,00	849,00	849,00	849,00			

MUNICÍPIO DE GAVIÃO

Ano: 2013

Situação dos Contratos

(unidade: €)

Entidade	Objeto	Data	Valor total	Proc. Adjudica	Visto do Trib de Contas			Pagamentos na Gerência			Pagamentos Acumulados		
					Nº de Reg.	Data	Di. 1º Pag	Trab. Normais	Rev. de Preços	Trab. a Mais	Total	Trab. Normais	Rev. de Preços
Reparações Mecânicas Esteves, Lda.	MOTOSERRA	2013-02-16	824,14	Ajuste direto simplificado		2013-03-13	849,00			849,00			849,00
Reparações Mecânicas Esteves, Lda	PEÇAS	2013-02-26	79,95	Ajuste direto simplificado		2013-04-16	79,95			79,95			79,95
Reparações Mecânicas Esteves, Lda	PEÇAS	2013-02-26	59,04	Ajuste direto simplificado		2013-04-16	59,04			59,04			59,04
Reparações Mecânicas Esteves, Lda	PEÇAS	2013-07-16	413,34	Ajuste direto simplificado		2013-08-21	413,34			413,34			413,34
Reparações Mecânicas Esteves, Lda	REPARAÇÃO	2013-07-24	44,53	Ajuste direto simplificado		2013-08-21	44,53			44,53			44,53
Reparações Mecânicas Esteves, Lda	REPARAÇÃO	2013-11-07	43,05	Ajuste direto simplificado		2013-12-10	43,05			43,05			43,05
Reparações Mecânicas Esteves, Lda	REPARAÇÃO	2013-12-13	595,61	Ajuste direto simplificado		2013-12-30	206,52			206,52			206,52
Reparações Mecânicas Esteves, Lda	REPARAÇÃO	2013-02-28	66,42	Ajuste direto simplificado		2013-04-16	66,42			66,42			66,42
Reparações Mecânicas Esteves, Lda	Reparação	2013-07-16	75,03	Ajuste direto simplificado		2013-08-21	75,03			75,03			75,03
Reparações Mecânicas Esteves, Lda	Serviços	2013-07-24	76,11	Ajuste direto simplificado		2013-08-21	76,11			76,11			76,11
Reparações Mecânicas Esteves, Lda	ÓLEO	2013-07-16	180,01	Ajuste direto simplificado		2013-08-21	180,01			180,01			180,01
Reparações Mecânicas Esteves, Lda	ÓLEO	2013-05-14	114,50	Ajuste direto simplificado		2013-06-26	114,50			114,50			114,50
Retrato Falado - Imprensa, Comunicação e Eventos, Lda	02/02/02-20 - CONTRATAÇÃO PARA DIVULGAÇÃO DO CONCELHO, P.A.T.506	2011-12-15	10.393,50	Ajuste direto		2012-02-23	799,50			799,50			10.393,50
Retrato Falado - Imprensa, Comunicação e Eventos, Lda	ANÚNCIO	2013-09-27	61,50	Ajuste direto simplificado		2013-10-16	61,50			61,50			61,50
Retrato Falado - Imprensa, Comunicação e Eventos, Lda	Assesoria do Jornal "Alto Aliente" e Eventos, Lda	2013-02-15	62,50	Ajuste direto simplificado		2013-08-28	62,50			62,50			62,50
Retrato Falado - Imprensa, Comunicação e Eventos, Lda	Divulgação do Conselho	2012-12-21	6.634,60	Ajuste direto		2013-02-27	7.015,05			7.015,05			7.015,05
Retrato Falado - Imprensa, Comunicação e Eventos, Lda	PUBLICIDADE	2013-08-01	116,85	Ajuste direto simplificado		2013-08-29	116,85			116,85			116,85
Ricardo Jorge de Matos Marques	Serviços	2013-09-13	7.589,95	Ajuste direto		2013-11-04	2.046,26			2.046,26			2.046,26

MUNICÍPIO DE GAVIÃO

Situação dos Contratos

Ano: 2013

(unidade: €)

Entidade	Objeto	Data	Valor Total	Proc. Adjudica	Nº de Reg.	Data	Visto do Trib de Contas		Pagamentos na Gerência		Pagamentos Acumulados	
							Nº de Reg.	Data	Trab. Normais	Rev. de Preços	Trab. a Mais	Total
Rodoviária do Alentejo, S.A.	AQUISIÇÃO DE TÍTULOS DE TRANSPORTE E PASSES ESCOLARES	2013-01-30	68.910,89	Contratação exclusiva			2013-02-01		30.066,00		30.066,00	30.066,00
Rodoviária do Alentejo, S.A.	AUTOCARRO	2013-05-21	350,00	Ajuste direto simplificado			2013-06-26		350,00		350,00	350,00
Rodoviária do Alentejo, S.A.	AUTOCARRO	2013-06-26	750,00	Ajuste direto simplificado			2013-07-24		750,00		750,00	750,00
Rodoviária do Alentejo, S.A.	AUTOCARRO	2013-06-26	2.500,00	Ajuste direto simplificado			2013-07-17		2.500,00		2.500,00	2.500,00
Rodoviária do Alentejo, S.A.	AUTOCARRO	2013-03-07	475,00	Ajuste direto simplificado			2013-04-08		475,00		475,00	475,00
Rodoviária do Alentejo, S.A.	AUTOCARRO	2013-03-07	954,00	Ajuste direto simplificado			2013-04-08		954,00		954,00	954,00
Rodoviária do Alentejo, S.A.	AUTOCARRO	2013-03-15	660,00	Ajuste direto simplificado			2013-05-14		660,00		660,00	660,00
Rodoviária do Alentejo, S.A.	AUTOCARRO	2013-09-09	250,00	Ajuste direto simplificado			2013-10-04		125,00		125,00	125,00
Rodoviária do Alentejo, S.A.	AUTOCARRO	2013-09-25	636,00	Ajuste direto simplificado			2013-10-30		636,00		636,00	636,00
Rodoviária do Alentejo, S.A.	Autocarro	2013-12-10	125,00	Ajuste direto simplificado			2013-12-30		125,00		125,00	125,00
Rodoviária do Alentejo, S.A.	Criação de carreira de serviço público - Circuito Escolar Gavão / Ponte de Sôr	2013-07-03	103.986,00	Contratação exclusiva			2013-10-30		5.630,00		5.630,00	5.630,00
Rodoviária do Alentejo, S.A.	Criação de carreira de serviço público - Hidrográfica Senhor	2013-07-03	3.148,20	Contratação exclusiva			2013-11-27		1.749,00		1.749,00	1.749,00
Rodoviária do Alentejo, S.A.	Prorrogamento da carreira pública de Portalegre e Gavão	2013-07-03	7.208,00	Contratação exclusiva			2013-12-04		1.378,00		1.378,00	1.378,00
Rodoviária do Alentejo, S.A.	TRANSPORTES	2013-05-07	900,00	Ajuste direto simplificado			2013-06-07		900,00		900,00	900,00
Rodoviária do Tejo, S.A.	02/02.02.10-2 1.2 2002/5001-1/1, Gavão/Abrales, P.A, nº304	2008-10-14	31.374,00	Ajuste direto			2009-03-05		0,00		0,00	0,00
Rodoviária do Tejo, S.A.	AQUISIÇÃO DE TÍTULOS DE TRANSPORTE E PASSES DE ESTUDANTE	2013-01-30	39.749,10	Contratação exclusiva			2013-03-19		11.997,33		11.997,33	11.997,33
Rodoviária do Tejo, S.A.	Aquisição de títulos de transporte e passes de estudante	2012-01-20	25.440,00	Ajuste direto			2012-02-24		665,75		665,75	6.252,38

MUNICÍPIO DE GAVIÃO

Situação dos Contratos

Ano: 2013

(unidade: €)

Entidade	Objeto	Data	Valor total	Proc. Adjudica	Jústo do Trib de Contas		Pagamentos na Gerência		Pagamentos Acumulados			
					Nº de Reg.	Data	Di 1º Pag	Trab. Normais	Rev. de Preços	Trab. a Mais	Total	Trab. Normais
Rodoviária do Tejo, S.A.	Auacarro	2013-05-22	4.292,40	Ajuste direto simplificado	2013-07-24	4.225,00	4.225,00	4.225,00	4.225,00	0,00	0,00	4.225,00
Rodoviária do Tejo, S.A.	Criação de carteira de serviço público - Circuito Escolar Beiver / Abrantes	2013-07-17	5.669,54	Contratação excluída	2013-11-25	3.753,85	3.753,85	3.753,85	3.753,85	0,00	0,00	3.753,85
Rodoviária do Tejo, S.A.	Criação de carteira de serviço público - Circuito Escolar Concovada / Gavião	2013-07-17	53.848,95	Contratação excluída	2013-11-21	4.728,05	4.728,05	4.728,05	4.728,05	0,00	0,00	4.728,05
Rodoviária do Tejo, S.A.	TRANSPORTES ESCOLARES, 289, Circuito nº2	2012-08-08	23.926,32	Concurso público	2012-11-13	13.292,40	13.292,40	13.292,40	13.292,40	0,00	0,00	13.292,40
Rodoviária do Tejo, S.A.	TRANSPORTES ESCOLARES, P.A.º289, Circuito nº1	2012-09-11	23.926,32	Concurso público	2012-11-13	13.171,56	13.171,56	13.171,56	13.171,56	0,00	0,00	13.171,56
Rosado Vidros Unipessoal, Lda	REPARAÇÃO	2013-05-14	149,91	Ajuste direto simplificado	2013-09-02	149,91	149,91	149,91	149,91	0,00	0,00	149,91
Rui Marques Unipessoal, Lda.	MÃO DE OBRA	2013-07-24	57.680,24	Ajuste direto	2013-10-30	48.649,09	48.649,09	48.649,09	48.649,09	0,00	0,00	48.649,09
Rádio Portalegre, C. R. L.	Publicidade radiofónica	2013-06-24	2.046,72	Contratação excluída	2013-08-01	2.046,72	2.046,72	2.046,72	2.046,72	0,00	0,00	2.046,72
SALSIPEGA - Churrasqueira, Lda	REFEIÇÕES	2013-05-08	70,45	Ajuste direto simplificado	2013-05-15	70,45	70,45	70,45	70,45	0,00	0,00	70,45
SALSIPEGA - Churrasqueira, Lda	REFEIÇÕES	2013-03-04	55,09	Ajuste direto simplificado	2013-03-08	55,10	55,10	55,10	55,10	0,00	0,00	55,10
SALSIPEGA - Churrasqueira, Lda	REFEIÇÕES	2013-03-04	180,00	Ajuste direto simplificado	2013-03-08	180,00	180,00	180,00	180,00	0,00	0,00	180,00
SALSIPEGA - Churrasqueira, Lda	REFEIÇÕES	2013-02-28	78,90	Ajuste direto simplificado	2013-03-08	78,90	78,90	78,90	78,90	0,00	0,00	78,90
SALSIPEGA - Churrasqueira, Lda	REFEIÇÕES	2013-08-02	41,87	Ajuste direto simplificado	2013-09-16	41,87	41,87	41,87	41,87	0,00	0,00	41,87
SALSIPEGA - Churrasqueira, Lda	Refeições	2013-05-22	76,80	Ajuste direto simplificado	2013-08-12	76,80	76,80	76,80	76,80	0,00	0,00	76,80
SALSIPEGA - Churrasqueira, Lda	Serviços	2013-06-02	7,50	Ajuste direto simplificado	2013-09-16	7,50	7,50	7,50	7,50	0,00	0,00	7,50
SALSIPEGA - Churrasqueira, Lda	refeições	2013-02-28	35,60	Ajuste direto simplificado	2013-03-08	35,60	35,60	35,60	35,60	0,00	0,00	35,60
SAMEBI - Saneamentos e Águas da Beira GRELHAS Interior, S.A.		2013-07-02	14.723,10	Ajuste direto	2013-10-01	14.723,10	14.723,10	14.723,10	14.723,10	0,00	0,00	14.723,10
SIO - Sociedade de Industrias Químicas, PEÇAS Lda		2013-11-11	567,62	Ajuste direto simplificado	2013-12-27	567,62	567,62	567,62	567,62	0,00	0,00	567,62

MUNICÍPIO DE GAVIÃO

Ano: 2013

Situação dos Contratos

(unidade: €)

Entidade	Objeto	Data	Valor total	Proc. Adjudica	Custo do Trib de Contas			Pagamentos na Gerência			Pagamentos Acumulados			
					Nº de Reg.	Data	Di. 1º Pag.	Trab. Normais	Rev. de Preços	Trab. a Mais	Total	Trab. Normais	Rev. de Preços	Trab. a Mais
SIQ - Sociedade de Indústrias Químicas, PRODUTOS QUÍMICOS Lda		2013-06-04	1.345,01	Ajuste direto simplificado		2013-07-24	1.345,01				1.345,01			1.345,01
SNSI - Sociedade Nacional de Sistemas de INFORMÁTICA Informação S.A.		2013-12-10	1.783,77	Ajuste direto simplificado		2013-12-30	1.783,77				1.783,77			1.783,77
SNSI - Sociedade Nacional de Sistemas de WI-FI - Equipamento Informático Informação S.A.		2013-04-22	2.311,12	Ajuste direto simplificado		2013-10-10	2.311,12				2.311,12			2.311,12
SNSI - Sociedade Nacional de Sistemas de WIFI Informação S.A.		2013-04-22	1.234,72	Ajuste direto simplificado		2013-10-08	1.234,72				1.234,72			1.234,72
SOR PEÇAS DE L.M. SOR - Comércio de PEÇAS Peças Auto, Lda.		2013-05-13	12,83	Ajuste direto simplificado		2013-05-14	12,83				12,83			12,83
SOR PEÇAS DE L.M. SOR - Comércio de PEÇAS Peças Auto, Lda.		2013-05-13	82,91	Ajuste direto simplificado		2013-05-14	82,91				82,91			82,91
SOR PEÇAS DE L.M. SOR - Comércio de PEÇAS Peças Auto, Lda.		2013-06-05	29,63	Ajuste direto simplificado		2013-06-01	29,63				29,63			29,63
SOR PEÇAS DE L.M. SOR - Comércio de PEÇAS Peças Auto, Lda.		2013-06-20	98,07	Ajuste direto simplificado		2013-06-14	98,07				98,07			98,07
SOR PEÇAS DE L.M. SOR - Comércio de PEÇAS Peças Auto, Lda.		2013-05-12	34,32	Ajuste direto simplificado		2013-05-15	34,32				34,32			34,32
SOR PEÇAS DE L.M. SOR - Comércio de PEÇAS Peças Auto, Lda.		2013-03-04	20,54	Ajuste direto simplificado		2013-04-15	20,54				20,54			20,54
SOR PEÇAS DE L.M. SOR - Comércio de PEÇAS Peças Auto, Lda.		2013-03-12	199,37	Ajuste direto simplificado		2013-04-15	199,37				199,37			199,37
SOR PEÇAS DE L.M. SOR - Comércio de PEÇAS Peças Auto, Lda.		2013-07-16	88,07	Ajuste direto simplificado		2013-05-12	88,07				88,07			88,07
SOR PEÇAS DE L.M. SOR - Comércio de PEÇAS Peças Auto, Lda.		2013-11-07	26,88	Ajuste direto simplificado		2013-12-10	26,88				26,88			26,88
SOR PEÇAS DE L.M. SOR - Comércio de REPARAÇÃO Peças Auto, Lda.		2013-03-22	118,14	Ajuste direto simplificado		2013-05-08	118,14				118,14			118,14
SOR PEÇAS DE L.M. SOR - Comércio de REVISÃO Peças Auto, Lda.		2013-03-04	330,16	Ajuste direto simplificado		2013-04-15	330,16				330,16			330,16
SP4S - Unipessoal, Lda	RSUS	2013-06-19	5.839,18	Ajuste direto simplificado		2013-07-22	5.839,18				5.839,18			5.839,18
STRUALBI - ESTRUTURAS DE ALUMÍNIO, ESTORES Lda.		2013-04-08	1.074,00	Ajuste direto simplificado		2013-06-23	1.074,00				1.074,00			1.074,00

MUNICÍPIO DE GAVIÃO

Ano: 2013

Situação dos Contratos

(unidade: €)

Entidade	Objeto	Data	Valor total	Proc. Adjudica	Nº de Reg.	Data	Visto do Trib de Contas			Pagamentos na Gerência			Pagamentos Acumulados			
							2013-04-22	430,00	Ajuste direto simplificado	2013-06-25	430,00	Trab. Normais	Rev. de Preços	Trab. a Mais	Total	Trab. Normais
STRUALBI - ESTRUTURAS DE ALUMÍNIO, Estore LDA.		2013-12-09	8.457,50	Ajuste direto		2013-12-30	8.457,50		430,00	8.457,50		430,00	8.457,50		430,00	8.457,50
SWR - Consultadora e Comunicação Profissional, Lda.	Bens de imobilizado															
Sabonita e Perfumaria Confiança S.A.	SABONETE	2013-04-18	307,81	Ajuste direto simplificado		2013-04-18	307,81		430,00	307,81		430,00	307,81		430,00	307,81
Sabonita e Perfumaria Confiança S.A.	SABONETES	2013-06-13	309,96	Ajuste direto simplificado		2013-10-16	309,96			309,96			309,96			309,96
Sabores Guindêzista Carlos Simões	Fornecimento de Refeições durante a Feira de Gastronomia e Atividades Económicas	2013-07-26	3.804,00	Contratação excluída		2013-10-08	3.804,00			3.804,00			3.804,00			3.804,00
Sabores Guindêzista Carlos Simões	REFEIÇÕES	2013-03-18	150,00	Ajuste direto simplificado		2013-05-30	150,00			150,00			150,00			150,00
Santa Casa da Misericórdia de Gavião	Refeições escolares	2012-09-11	5.918,02	Ajuste direto		2012-11-21	5.960,11			5.960,11			5.960,11			5.960,11
Santa Casa da Misericórdia de Gavião	Refeições escolares - 1º Ciclo de Comenda	2013-09-12	8.769,60	Contratação excluída		2013-11-12	2.235,60			2.235,60			2.235,60			2.235,60
Santa Casa da Misericórdia de Gavião	Refeições escolares - Pré-escolar de Comenda	2013-09-12	8.029,10	Contratação excluída		2013-11-12	1.277,10			1.277,10			1.277,10			1.277,10
Santa Casa da Misericórdia de Gavião	Refeições escolares EB 1 Comenda	2012-09-11	8.883,37	Ajuste direto		2012-11-21	3.211,40			3.211,40			3.211,40			3.211,40
Santa Casa da Misericórdia de Gavião	Transportes escolares circuit Comenda	2013-10-09	3.081,12	Contratação excluída		2013-11-12	504,35			504,35			504,35			504,35
Sara Isabel Alves Martinho	ASSESSORIA	2013-09-24	16.820,76	Ajuste direto		2013-10-16	4.205,19			4.205,19			4.205,19			4.205,19
Scancar-Comércio e Reparação de Veículos, Lda.	PEÇAS	2013-09-08	32,77	Ajuste direto simplificado		2013-09-27	32,77			32,77			32,77			32,77
Scancar-Comércio e Reparação de Veículos, Lda.	PEÇAS	2013-11-11	76,53	Ajuste direto simplificado		2013-12-30	76,53			76,53			76,53			76,53
Scancar-Comércio e Reparação de Veículos, Lda.	PEÇAS	2013-11-25	705,81	Ajuste direto simplificado		2013-12-30	61,25			61,25			61,25			61,25
Scancar-Comércio e Reparação de Veículos, Lda.	PEÇAS	2013-11-11	644,36	Ajuste direto simplificado		2013-12-30	644,36			644,36			644,36			644,36
Scancar-Comércio e Reparação de Veículos, Lda.	PEÇAS	2013-03-04	137,13	Ajuste direto simplificado		2013-03-22	137,13			137,13			137,13			137,13
Scancar-Comércio e Reparação de Veículos, Lda.	PEÇAS	2013-03-04	281,99	Ajuste direto simplificado		2013-03-22	281,99			281,99			281,99			281,99

MUNICÍPIO DE GAVIÃO

Situação dos Contratos

(unidade: €)

Ano: 2013

Entidade	Objeto	Data	Valor total	Proc. Adjudica	Nº de Reg	Data	Visto do Trib de Contas			Pagamentos na Gerência			Pagamentos Acumulados			
							373,58	Ajuste direto simplificado	2013-04-02	373,58	Trab. Normais	Rev. de Preços	Trab. a Mais	Total	Trab. Normais	Rev. de Preços
Scanear-Comércio e Veículos, Lda.	Reparação de PEÇAS	2013-04-02	373,58	Ajuste direto simplificado		2013-05-15	373,58			373,58			373,58			373,58
Scanear-Comércio Veículos, Lda.	Reparação de PEÇAS	2013-05-13	185,90	Ajuste direto simplificado		2013-05-21	185,90			185,90			185,90			185,90
Scanear-Comércio Veículos, Lda.	Reparação de REPARAÇÃO	2013-12-13	189,00	Ajuste direto simplificado		2013-12-30	189,00			189,00			189,00			189,00
Scanear-Comércio Veículos, Lda.	Reparação de REPARAÇÃO	2013-11-11	212,79	Ajuste direto simplificado		2013-12-30	212,79			212,79			212,79			212,79
Scanear-Comércio Veículos, Lda.	Reparação de REPARAÇÃO DE CIRCUITO	2013-11-11	1.902,17	Ajuste direto simplificado		2013-12-30	1.902,17			1.902,17			1.902,17			1.902,17
Scanear-Comércio Veículos, Lda.	Reparação de ÓLEO	2013-12-23	61,29	Ajuste direto simplificado		2013-12-30	61,29			61,29			61,29			61,29
Schröder Iluminação, S.A	ILUMINAÇÃO	2013-08-19	3.533,02	Ajuste direto simplificado		2013-10-04	3.533,02			3.533,02			3.533,02			3.533,02
Schröder Iluminação, S.A	LUMINÁRIAS	2013-04-15	5.584,08	Ajuste direto simplificado		2013-07-04	5.584,08			5.584,08			5.584,08			5.584,08
Segura & Gonçalves - Águas e Indústria, Lda	Equipamentos de ACESSÓRIOS	2013-05-26	589,45	Ajuste direto simplificado		2013-09-12	589,45			589,45			589,45			589,45
Segura & Gonçalves - Águas e Indústria, Lda	Equipamentos de ACESSÓRIOS	2012-10-25	28,98	Ajuste direto simplificado		2013-04-08	28,98			28,98			28,98			28,98
Segura & Gonçalves - Águas e Indústria, Lda	Equipamentos de ACESSÓRIOS	2013-05-14	4.258,14	Ajuste direto		2013-09-12	4.258,14			4.258,14			4.258,14			4.258,14
Segura & Gonçalves - Águas e Indústria, Lda	Equipamentos de CONTADORES DE ÁGUA	2013-05-14	22.115,40	Ajuste direto		2013-10-30	22.115,40			22.115,40			22.115,40			22.115,40
Segura & Gonçalves - Águas e Indústria, Lda	Equipamentos de CONTENTORES	2013-06-14	3.308,21	Ajuste direto		2013-09-12	3.308,21			3.308,21			3.308,21			3.308,21
Segura & Gonçalves - Águas e Indústria, Lda	Equipamentos de MESAS	2013-09-06	3.933,85	Ajuste direto simplificado		2013-09-27	3.933,85			3.933,85			3.933,85			3.933,85
Segura & Gonçalves - Águas e Indústria, Lda	Equipamentos de Materiais de stock	2013-06-14	147,60	Ajuste direto		2013-09-12	147,60			147,60			147,60			147,60
Segura & Gonçalves - Águas e Indústria, Lda	Equipamentos de PEÇAS	2013-04-18	308,21	Ajuste direto simplificado		2013-05-15	308,21			308,21			308,21			308,21
Segura & Gonçalves - Águas e Indústria, Lda	Equipamentos de PEÇAS	2013-05-06	82,41	Ajuste direto simplificado		2013-09-27	82,41			82,41			82,41			82,41

MUNICÍPIO DE GAVIÃO

Situação dos Contratos

Ano: 2013

(unidade: €)

Entidade	Objeto	Visto do Trib de Contas		Pagamentos na Gerência		Pagamentos Acumulados			
		Data	Valor total	Nº de Reg	Data	Trab. Normais	Rev. de Preços	Trab. a Mais	Total
Segura & Gonçalves - Equipamentos de Peças Águas e Indústria, Lda		2013-04-18	133,33	Ajuste direto simplificado	2013-05-15	133,33		133,33	133,33
Segura & Gonçalves - Equipamentos de REPARAÇÃO Águas e Indústria, Lda		2013-06-26	85,93	Ajuste direto simplificado	2013-06-12	85,93		85,93	85,93
Segura & Gonçalves - Equipamentos de SAL Águas e Indústria, Lda		2013-04-18	452,03	Ajuste direto simplificado	2013-05-15	452,03		452,03	452,03
Segura & Gonçalves - Equipamentos de TUBO Águas e Indústria, Lda		2013-07-05	73,53	Ajuste direto simplificado	2013-06-12	73,53		73,53	73,53
Segura & Gonçalves - Equipamentos de TUBO Águas e Indústria, Lda		2013-08-14	4.293,93	Ajuste direto	2013-09-12	4.293,93		4.293,93	4.293,93
Segura & Gonçalves - Equipamentos de passulhas Águas e Indústria, Lda		2013-05-14	645,75	Ajuste direto simplificado	2013-05-10	645,75		645,75	645,75
Serralharia Camões	SERVIÇOS DE SERRALHARIA	2013-02-28	492,00	Ajuste direto simplificado	2013-05-14	492,00		492,00	492,00
Serralharia Camões	SERVIÇOS DE SERRALHARIA	2013-02-28	405,90	Ajuste direto simplificado	2013-05-14	405,90		405,90	405,90
Sociedade Portuguesa de Autores	Direitos de autor	2013-07-25	675,00	Contratação exclusiva	2013-07-25	675,00		675,00	675,00
Soma-Soc.Montagem de Automóveis, S.A.	PEÇAS	2013-04-02	1.032,41	Ajuste direto simplificado	2013-05-30	1.032,41		1.032,41	1.032,41
Sérgio Miguel Figueira Graña - Sociedade MATERIAS DE LIMPEZA Unipessoal, Lda		2013-11-11	3.397,41	Ajuste direto simplificado	2013-12-30	3.397,41		3.397,41	3.397,41
Sérgio Miguel Figueira Graña - Sociedade MATERIAL DE LIMPEZA Unipessoal, Lda		2013-03-12	2.754,49	Ajuste direto simplificado	2013-05-07	2.754,49		2.754,49	2.754,49
TERMIIBÉRICA - Gestão de Energia, Lda	MANUTENÇÃO	2012-07-20	14.114,25	Ajuste direto	2012-10-03	9.409,50		12.232,35	12.232,35
TERMIIBÉRICA - Gestão de Energia, Lda	MANUTENÇÃO	2013-02-28	1.373,42	Ajuste direto simplificado	2013-05-15	1.373,42		1.373,42	1.373,42
TERMIIBÉRICA - Gestão de Energia, Lda	REPARAÇÃO	2012-11-28	4.535,01	Ajuste direto simplificado	2013-03-22	4.535,01		4.535,01	4.535,01
TERRA de JANS - Terraplanaçens, Lda	Materiais	2013-08-05	920,04	Ajuste direto simplificado	2013-12-05	920,04		920,04	920,04
TIPSAL - Técnicas Industriais de Protecção PROVAS HIDRÁULICAS e Segurança, Lda		2012-12-14	430,50	Ajuste direto simplificado	2013-02-27	430,50		430,50	430,50

Situação dos Contratos

(unidade: €)

Entidade	Objeto	Data	Valor total	Proc. Adjudica	Nº de Reg	Visto do Trib de Contas			Pagamentos na Gerência			Pagamentos Acumulados				
						Data	Di. 1º Pag	Total	Trab. Normais	Rev. de Preços	Trab. a Mais	Total	Trab. Normais	Rev. de Preços	Trab. a Mais	Total
Thyssen Krupp Elevadores, S.A.	Mandatório de elevador, por um período de 24 meses	2011-02-28	1.918,80	Ajuste direto		2011-09-29		319,80		1.918,80					1.918,80	
Tiago Lus Masa Aranha	ARTISTAS	2013-07-11	150,00	Ajuste direto simplificado		2013-10-10		121,95		121,95					121,95	
Tomarubos - Com Maq Acessorios Ind. Lda	REPARAÇÃO	2013-12-08	610,08	Ajuste direto simplificado		2013-12-27		610,08		610,08					610,08	
Transportes Jorge Caritas & Mateus, Lda	Area	2013-05-14	5.535,00	Ajuste direto simplificado		2013-07-09		5.535,00		5.535,00					5.535,00	
Transportes Jorge Caritas & Mateus, Lda	INERTES	2013-03-18	22.032,25	Ajuste direto		2013-05-17		22.032,25		22.032,25					22.032,25	
Táxis Pombo de Mação, Lda.	TRANSPORTES ESCOLARES, P.A. nº289, Circuito nº4	2012-06-27	8.185,32	Concurso público		2012-10-26		5.539,56		5.539,56					7.730,58	
Táxis Pombo de Mação, Lda.	Transportes Escolares, P.A. nº289, Circuito nº3	2012-09-11	23.026,32	Concurso público		2012-10-26		13.292,40		13.292,40					19.817,76	
Táxis Pombo de Mação, Lda.	Transportes escolares P.A. nº289, Circuito nº5	2012-06-27	1.268,82	Concurso público		2012-10-26		1.268,82		1.268,82					1.802,53	
Urbejav - Construções, Sociedade Unipessoal, Lda	Arrumamentos da freguesia de Gavião- Execução de valeta em beirão junto à Fonte Nova	2013-02-13	5.760,56	Ajuste direto		2013-05-23		5.760,56		5.760,56					5.760,56	
Urbejav - Construções, Sociedade Unipessoal, Lda	MÃO DE OBRA	2013-06-19	92.024,88	Ajuste direto		2013-12-11		21.305,42		21.305,42					21.305,42	
VDSILVA - Peças e Hidráulica do Sór. Unip. FERRAMENTAS Lda	FERRAMENTAS	2013-07-24	188,73	Ajuste direto simplificado		2013-08-20		188,73		188,73					188,73	
VDSILVA - Peças e Hidráulica do Sór. Unip. FERRAMENTAS Lda	FERRAMENTAS	2013-03-12	39,02	Ajuste direto simplificado		2013-04-15		39,02		39,02					39,02	
VDSILVA - Peças e Hidráulica do Sór. Unip. PEÇAS Lda	PEÇAS	2013-03-04	36,70	Ajuste direto simplificado		2013-03-25		36,70		36,70					36,70	
VDSILVA - Peças e Hidráulica do Sór. Unip. PEÇAS Lda	PEÇAS	2013-03-04	50,55	Ajuste direto simplificado		2013-03-25		50,55		50,55					50,55	
VDSILVA - Peças e Hidráulica do Sór. Unip. PEÇAS Lda	PEÇAS	2013-04-02	144,87	Ajuste direto simplificado		2013-05-15		144,87		144,87					144,87	
VDSILVA - Peças e Hidráulica do Sór. Unip. PEÇAS Lda	PEÇAS	2013-03-12	9,32	Ajuste direto simplificado		2013-04-15		9,32		9,32					9,32	
VDSILVA - Peças e Hidráulica do Sór. Unip. PEÇAS Lda	PEÇAS	2013-03-04	37,37	Ajuste direto simplificado		2013-03-25		37,37		37,37					37,37	

MUNICÍPIO DE GAVIÃO

Situação dos Contratos

Ano: 2013

(unidade: €)

Entidade	Objeto	Data	Valor total	Proc. Adjudica.	Lista do Trib de Contas			Pagamentos na Gerência			Pagamentos Acumulados		
					Nº de Reg.	Data	Di. 1º Pag.	Trab Normais	Rev. de Preços	Trab. a Mais	Total	Trab Normais	Rev. de Preços
VDSILVA - Peças e Hidráulica do Sôr. Unip. PEÇAS Lda		2013-03-04	15,03	Ajuste direto simplificado		2013-03-25	15,03			15,03			15,03
VDSILVA - Peças e Hidráulica do Sôr. Unip. PEÇAS Lda		2013-03-04	66,45	Ajuste direto simplificado		2013-03-25	66,45			66,45			66,45
VDSILVA - Peças e Hidráulica do Sôr. Unip. PEÇAS Lda		2013-03-04	10,47	Ajuste direto simplificado		2013-03-25	10,47			10,47			10,47
VDSILVA - Peças e Hidráulica do Sôr. Unip. PEÇAS Lda		2013-03-04	12,20	Ajuste direto simplificado		2013-03-25	12,20			12,20			12,20
VDSILVA - Peças e Hidráulica do Sôr. Unip. PEÇAS Lda		2013-03-12	73,87	Ajuste direto simplificado		2013-04-15	73,87			73,87			73,87
VDSILVA - Peças e Hidráulica do Sôr. Unip. PEÇAS Lda		2013-03-04	70,55	Ajuste direto simplificado		2013-03-25	70,55			70,55			70,55
VDSILVA - Peças e Hidráulica do Sôr. Unip. PEÇAS Lda		2013-05-13	36,15	Ajuste direto simplificado		2013-06-21	36,15			36,15			36,15
VDSILVA - Peças e Hidráulica do Sôr. Unip. PEÇAS Lda		2013-06-05	54,74	Ajuste direto simplificado		2013-07-16	54,74			54,74			54,74
VDSILVA - Peças e Hidráulica do Sôr. Unip. PEÇAS Lda		2013-06-05	119,65	Ajuste direto simplificado		2013-07-16	119,65			119,65			119,65
VDSILVA - Peças e Hidráulica do Sôr. Unip. PEÇAS Lda		2013-02-28	171,92	Ajuste direto simplificado		2013-03-25	171,92			171,92			171,92
VDSILVA - Peças e Hidráulica do Sôr. Unip. PEÇAS Lda		2013-02-28	19,52	Ajuste direto simplificado		2013-03-25	19,52			19,52			19,52
VDSILVA - Peças e Hidráulica do Sôr. Unip. PEÇAS Lda		2013-07-24	49,83	Ajuste direto simplificado		2013-08-20	49,83			49,83			49,83
VDSILVA - Peças e Hidráulica do Sôr. Unip. PEÇAS Lda		2013-08-01	50,21	Ajuste direto simplificado		2013-08-20	50,21			50,21			50,21
VDSILVA - Peças e Hidráulica do Sôr. Unip. PEÇAS Lda		2013-07-24	35,42	Ajuste direto simplificado		2013-08-20	35,42			35,42			35,42
VDSILVA - Peças e Hidráulica do Sôr. Unip. PEÇAS Lda		2013-07-24	36,65	Ajuste direto simplificado		2013-08-20	36,65			36,65			36,65
VDSILVA - Peças e Hidráulica do Sôr. Unip. PEÇAS Lda		2013-07-24	63,21	Ajuste direto simplificado		2013-08-20	63,21			63,21			63,21
VDSILVA - Peças e Hidráulica do Sôr. Unip. PEÇAS Lda		2013-11-07	113,16	Ajuste direto simplificado		2013-12-16	113,16			113,16			113,16

Situação dos Contratos

Entidade	Objeto	Data	Valor total	Proc. Adjudica.	Visto do Trib de Contas		Pagamentos na Gerência		Pagamentos Acumulados		
					Nº de Reg.	Data	Trab. Normais	Rev. de Preços	Trab. a Mais	Total	Trab. Normais
VDSILVA - Peças e Hidráulica do Sól. Unip. Lda	PEÇAS	2013-11-11	483,46	Ajuste direto simplificado	2013-12-16	483,46	483,46	483,46	483,46	483,46	483,46
VDSILVA - Peças e Hidráulica do Sól. Unip. Lda	PEÇAS	2013-11-11	132,96	Ajuste direto simplificado	2013-12-16	132,96	132,96	132,96	132,96	132,96	132,96
VEDAP - Espaços Verdes, Silvicultura e Alagueres		2013-11-04	5.904,00	Ajuste direto simplificado	2013-12-16	5.904,00	5.904,00	5.904,00	5.904,00	5.904,00	5.904,00
VFA - Valtel Ferreira Arcanjo Lda	ASPIRADOR	2013-05-06	3.247,20	Ajuste direto simplificado	2013-07-04	3.247,20	3.247,20	3.247,20	3.247,20	3.247,20	3.247,20
VFA - Valtel Ferreira Arcanjo Lda	PEÇAS	2013-11-07	907,05	Ajuste direto simplificado	2013-12-30	907,05	907,05	907,05	907,05	907,05	907,05
VFA - Valtel Ferreira Arcanjo Lda	PEÇAS	2013-11-07	827,79	Ajuste direto simplificado	2013-12-30	827,79	827,79	827,79	827,79	827,79	827,79
VFR Topografia - Victor Ferreira Rodrigues	TOPOGRAFIA	2013-06-26	738,00	Ajuste direto simplificado	2013-08-05	738,00	738,00	738,00	738,00	738,00	738,00
VJR- Comércio e Representações	VESTUÁRIO	2013-07-01	3.313,47	Ajuste direto simplificado	2013-08-06	3.313,47	3.313,47	3.313,47	3.313,47	3.313,47	3.313,47
VORTAL - Comércio Electrónico Consultadoria e Multimédia, S. A.	Subscrição da plataforma electrónica de contratação pública P.A.º232	2012-06-14	7.068,35	Ajuste direto	2012-10-11	2.358,24	2.358,24	3.534,36	3.534,36	3.534,36	3.534,36
Vainor-Valorização e Trat. de Resíduos Sólidos do Norte Alentejano, S.A.	LAVA CONTENTORES	2012-10-31	18.450,00	Ajuste direto	2013-10-30	5.598,50	5.598,50	5.598,50	5.598,50	5.598,50	5.598,50
Vainor-Valorização e Trat. de Resíduos Sólidos do Norte Alentejano, S.A.	Recolha e recepção de resíduos sólidos	2013-01-31	143.100,00	Contratação esolvida	2013-02-28	68.228,23	68.228,23	68.228,23	68.228,23	68.228,23	68.228,23
Vera Cristina Florindo Smões	AVALIACÃO	2013-06-27	1.200,00	Ajuste direto simplificado	2013-10-30	1.200,00	1.200,00	1.200,00	1.200,00	1.200,00	1.200,00
Via Verde Portugal - Gestão de Sisi.Electr.de Cobrança, S.A.	PORTAGENS	2013-01-31	3.188,00	Contratação esolvida	2013-02-28	2.747,95	2.747,95	2.747,95	2.747,95	2.747,95	2.747,95
Vranas-Mãe, Ferramentas e Mat. Incêndio, Manutenção Lda		2013-12-13	1.540,94	Ajuste direto simplificado	2013-12-30	1.540,94	1.540,94	1.540,94	1.540,94	1.540,94	1.540,94
Virgílio Alves da Silva	PEÇAS	2013-05-13	99,88	Ajuste direto simplificado	2013-07-04	99,88	99,88	99,88	99,88	99,88	99,88
Virgílio Alves da Silva	PEÇAS	2013-06-05	108,24	Ajuste direto simplificado	2013-07-18	108,24	108,24	108,24	108,24	108,24	108,24
Virgílio Alves da Silva	PEÇAS	2013-06-05	18,45	Ajuste direto simplificado	2013-07-18	18,45	18,45	18,45	18,45	18,45	18,45

MUNICÍPIO DE GAVIÃO

Situação dos Contratos

(unidade: €)

Ano: 2013

Entidade	Objeto	Data	Valor total	Proc. Adjudica.	Nº de Reg.	Data	DI 1º Pag	Pagamentos na Gerência			Pagamentos Acumulados			
								Trab. Normais	Rev. de Preços	Trab. a Mais	Total	Trab. Normais	Rev. de Preços	Trab. a Mais
Vigário Alves da Silva	PEÇAS	2013-08-11	49,20	Ajuste direto simplificado		2013-07-16		49,20			49,20			49,20
Vigário Alves da Silva	PEÇAS	2013-06-05	106,24	Ajuste direto simplificado		2013-07-16		106,24			106,24			106,24
Vigário Alves da Silva	PEÇAS	2013-03-12	202,95	Ajuste direto simplificado		2013-03-22		202,95			202,95			202,95
Vigário Alves da Silva	PEÇAS	2013-03-04	90,04	Ajuste direto simplificado		2013-03-22		90,04			90,04			90,04
Vigário Alves da Silva	PEÇAS	2013-02-26	166,14	Ajuste direto simplificado		2013-03-22		166,14			166,14			166,14
Vigário Alves da Silva	PEÇAS	2013-03-12	33,21	Ajuste direto simplificado		2013-03-22		33,21			33,21			33,21
Vigário Alves da Silva	PEÇAS	2013-03-12	149,57	Ajuste direto simplificado		2013-03-22		149,57			149,57			149,57
Vigário Alves da Silva	PEÇAS	2013-11-07	492,00	Ajuste direto simplificado		2013-12-27		492,00			492,00			492,00
Vigário Alves da Silva	PEÇAS	2013-07-24	36,90	Ajuste direto simplificado		2013-08-20		36,90			36,90			36,90
Vigário Alves da Silva	REPARAÇÃO	2013-08-01	164,50	Ajuste direto simplificado		2013-08-26		164,50			164,50			164,50
Vigário Alves da Silva	REPARAÇÃO	2013-11-11	36,90	Ajuste direto simplificado		2013-12-27		36,90			36,90			36,90
Vigário Alves da Silva	REPARAÇÃO	2012-12-14	45,51	Ajuste direto simplificado		2013-03-22		45,51			45,51			45,51
Vodafone Portugal, Pessoais, S.A.	Comunicações	2011-01-24	36.900,00	Ajuste direto		2011-03-15		3.106,27			3.106,27			19.811,03
Vodafone Portugal, Pessoais, S.A.	Comunicações	2012-12-14	23.100,01	Ajuste direto		2013-02-27		10.875,29			10.875,29			10.875,29
Workview - Prestação de Serviços Higiene, Segurança e Saúde no Trabalho	SERVIÇOS MÓVEIS	2012-06-21	6.017,50			2012-08-21		3.006,66			3.006,66			4.783,98
XUTOS & PONTAPÉS- Músicas,Lda	Produções ESPETÁCULO DE MÚSICA	2013-05-22	51.660,00	Ajuste direto		2013-07-26		51.660,00			51.660,00			51.660,00
Zon Lusomundo Audiovisuais, S.A	FILMES	2013-02-28	707,25	Ajuste direto simplificado		2013-05-07		707,05			707,05			707,05

MUNICÍPIO DE GAVIÃO

Ano: 2013

Situação dos Contratos

(unidade: €)

Entidade	Objeto	Data	Valor total	Proc. Adjudica	Nº de Reg.	Data	Visto do Trib de Contas			Pagamentos na Gerência			Pagamentos Acumulados		
							Di. 1º Pag.	Trab. Normais	Rev. de Preços	Trab. a Mais	Total	Trab. Normais	Rev. de Preços	Trab. a Mais	Total
Águas do Norte Alentejano, S.A.	02/06 02 01 - Taxa de recursos hídricos de efluentes	2011-01-28	3.289,12	Ajuste direto		2011-06-30	315,90			315,90	1.904,66			1.904,66	
Águas do Norte Alentejano, S.A.	LIMPA COLETORES	2012-10-26	12.999,99	Ajuste direto		2012-12-05	9.820,36			9.820,36	10.500,48			10.500,48	
Águas do Norte Alentejano, S.A.	Recolha e tratamento de efluentes	2012-01-23	105.624,70	Ajuste direto		2012-03-16	8.189,32			8.189,32	101.282,05			101.282,05	
Águas do Norte Alentejano, S.A.	Recolha e tratamento de efluentes - TRH	2013-01-31	211.901,74	Contratação excluída		2013-03-22	93.514,09			93.514,09	93.514,09			93.514,09	
Águas do Norte Alentejano, S.A.	TRH - Água	2013-01-31	11.184,25	Contratação excluída		2013-03-22	4.784,09			4.784,09	4.784,09			4.784,09	
Águas do Norte Alentejano, S.A.	Água potável	2012-01-31	212.326,60	Ajuste direto		2012-03-16	11.296,06			11.296,06	193.084,68			193.084,68	
Águas do Norte Alentejano, S.A.	Água potável	2013-01-31	218.529,60	Contratação excluída		2013-03-22	162.693,45			162.693,45	162.693,45			162.693,45	
Total: 98782.9000000011							3.314.717,78	2.585,81	0,00	3.317.303,59	4.305.166,03	2.585,81	0,00	4.307.773,84	

MUNICIPIO DE GAVIÃO



Gavião

Um alentejo diferente

**18 - TRANSFERÊNCIAS CORRENTES
DESPESA**

CÓD. POCAL - PONTO 8.3.4.1

Transferências Correntes Concedidas para 2013

MUNICÍPIO DE GAVIÃO

(designação da autarquia local)

Ano: 2013
(unidade: €)

Disposições Legais	Entidade	Valor	Observações
	Agrupamento Vertical de Gavião	30.732,81	
	Ana Cláudia Lourenço de Matos	1.200,00	
	Ana Margarida Gonçalves Teles	1.200,00	
	André Filipe dos Santos Paulo	700,00	
	Associação Cultural e Artística da Juventude Gavionense	500,00	
	Associação Cultural e Recreativa de Alvisquer	450,00	
	Associação de Caça e Pesca da Freguesia de Gavião	850,00	
	Associação de Jogos Tradicionais do Distrito de Portalegre	500,00	
	Associação de Pais e Encarregados de Educação do Concelho de Gavião	29.641,80	
	Associação de Produtores Florestais de Gavião	29.316,82	
	Associação Desportiva IFAL- Comenda	650,00	
	Associação Protectora dos Animais da Região do Ribatejo	2.326,80	
	Beatriz Isabel Florindo Labronso	726,67	
	Carla Maria Gonçalves Rufino	726,67	
	Carla Sofia de Matos Cristovão	726,67	
	Catarina Isabel Santos Tomás	600,00	
	Catarina Maria Cardoso	1.200,00	
	CCD-Banda Juvenil do Município de Gavião	43.000,00	
	Centro de Cultura e Desporto de Areia	450,00	
	Centro Cultural e Recreio Outeirense	450,00	
	Centro Cultural, Recreativo e Desportivo da Ferraria	9.000,00	
	Centro de Convívio e Cultura de Torre Fundeira	450,00	
	Centro de Cultura e convívio das Arriachas	450,00	
	Centro de Cultura e Convívio de Torre Cimeira	450,00	
	Centro Recreativo e Cultural do Cadafaz	450,00	
	Centro Social Belverense	350,00	
	Centro Social dos Bombeiros Municipais de Gavião	149.228,40	
	Cerciportalegre	100,00	
	Clube Atlético Recreativo de Alalaia	1.500,00	
	Clube Gavionense	45.450,00	
	Clube Recreativo e Desportivo Belverense	450,00	
	Comunidade Intermunicipal do Alto Alentejo	4.060,00	

Transferências Correntes Concedidas para 2013

MUNICÍPIO DE GAVIÃO

(designação da autarquia local)

Ano: 2013
(unidade: €)

Disposições Legais	Entidade	Valor	Observações
	Daniel da Silva Morais	1.200,00	
	Daniela Claudino Carvoeiro	726,67	
	Duarte Martins Moreira	46,67	
	Fábio António Martins Crespo	1.200,00	
	Federação de Triatlo de Portugal	4.500,00	
	Filipa Daniela Grilo Martins	600,00	
	Filipe André Gravelho Pinto	726,67	
	Gonçalo Manuel Martinho Heitor	1.000,00	
	Helena Isabel Teixeira Marques Raimundo	1.200,00	
	Inês Isabel Silvestre Lopes Bento	1.200,00	
	Joana Andreia Vicente Estrela	726,67	
	João Miguel Valério Delgado	1.133,40	
	Liliana Andreia Nunes André	1.000,00	
	Mafalda Sofia Calado Marques	726,67	
	Marco António Dias Marques	726,67	
	Marco José Lopes Reizinho	726,67	
	Maria João Marques Martinho	1.200,00	
	Maria Romana Silva Garcia	1.200,00	
	Maria Isabel Estevinha Meneses Faca	600,00	
	Nélio Jorge Ferreira Sebastião	1.200,00	
	Núria Alexandra Pinguelo Marques	726,67	
	Orfeão da Comenda - Estrela Planície	11.140,00	
	Orquestra Juvenil De Belver - Grupo de Cantares de Terras de Guidintesta	8.100,00	
	Patricia Alexandra Moura Guedes	200,00	
	Pedro José Rosário Martins	700,00	
	Raquel Estrela Tavares	1.000,00	
	Raquel Martins Moreira	1.426,67	
	Renata Alexandra Neves Domingos	1.000,00	
	Ricardo Daniel Martins Lourenço	726,67	
	Ricardo José Alegria Cunha	200,00	
	Ricardo Miguel Jorge Branco	600,00	
	Rita Andreia Dinis Martins	550,00	

Transferências Correntes Concedidas para 2013

MUNICÍPIO DE GAVIÃO

(designação da autarquia local)

Ano: 2013
(unidade: €)

Disposições Legais	Entidade	Valor	Observações
	Rute Cristina Ribeiro de Matos	200,00	
	Santa Casa da Misericórdia de Gavião	500,00	
	Sara Cristina Flores Policarpo Crespo	1.100,00	
	Sara Fernandes Pio	550,00	
	Sara Isabel Geada Rodrigues	1.100,00	
	Sérgio Manuel Lourenço Mateus	1.000,00	
	Serviços Sociais da Câmara Municipal de Gavião	4.000,00	
	Silvia Alexandra Marcelino e Bernardo	600,00	
	Sofia Isabel Marques Amorim	1.200,00	
	Susana Velez Pereira	600,00	
	Telma Alexandra Nunes André	1.200,00	
	Telma Mendes Catarino	600,00	
	Teresa Raquel Vieira Marques	985,82	
	Tiago da Cruz Neves	600,00	
	Vanessa Sofia Nanque Neves	600,00	
	Vânia Isabel Bruno Flores	726,67	
	Vera Lúcia Morgado Marques	1.000,00	
	Total:	422.459,23	

MUNICIPIO DE GAVIÃO



Gavião

Um alentejo diferente

19 - TRANSFERÊNCIAS CAPITAL DESPESA

CÓD. POCAL - PONTO 8.3.4.2

Transferências Capital Concedidas para 2013

MUNICÍPIO DE GAVIÃO

(designação da autarquia local)

Ano: 2013
(unidade: €)

Disposições Legais	Entidade	Valor	Observações
	Adriana Maria Gouveia da Silva Lima Catarino	538,65	
	Amizade - Associação de amigos de Atalaia e Ferraria	1.000,00	
	Ana Gabriela Dinis Serra Moura	61,56	
	Ana Mafalda Cardoso Rocha	538,65	
	Ana Maria Branco Carvoeiro	76,95	
	Ana Rita Estevinha Marques	430,92	
	Anabela Graça Duarte	25,65	
	António Álvaro Baptista	215,46	
	Associação Cultural Desportivo e Recreativo de Vale da Vinha	1.000,00	
	Associação Cultural e Recreativa "Aldeias de S. Bartolomeu"	1.000,00	
	Associação Cultural e Recreativa de Alvisquer	1.000,00	
	Associação Cultural e Recreativa de Margem	1.000,00	
	Associação de Caça e Pesca da Freguesia de Gavião	1.000,00	
	Associação de Caça e Pesca da Freguesia de Margem	1.000,00	
	Associação de Caçadores da Freguesia de Belver	1.000,00	
	Associação Desportiva IFAL- Comenda	1.000,00	
	Associação Desportiva, Cultural e Recreativa de Moinho do Torrão	1.000,00	
	Carina Isabel Martins Gomes	430,92	
	Carla Maria Brás Miguel Lopes	538,65	
	Carlos Miguel Pires Isaias	225,72	
	Célia Maria do Rosário Martins	430,92	
	Centro de Cultura e Desporto de Areia	1.000,00	
	Centro Cultural e Recreio Outeirense	1.000,00	
	Centro Cultural e Recreativo de Domingos da Vinha	1.000,00	
	Centro Cultural, Recreativo e Desportivo da Ferraria	1.000,00	
	Centro de Convívio e Cultura de Torre Fundeira	1.000,00	
	Centro de Cultura e convívio das Arriachas	1.000,00	
	Centro de Cultura e Convívio de Amieira Cova	1.000,00	
	Centro de Cultura e Convívio de Torre Cimeira	1.000,00	
	Centro Recreativo e Cultural do Cadafaz	1.000,00	
	Centro Recreativo e Cultural do Furtado, Vale de Coelho e Vilar da Mò	1.000,00	
	Centro Social de Margem	39.703,12	

Transferências Capital Concedidas para 2013

MUNICÍPIO DE GAVIÃO

(designação da autarquia local)

Ano: 2013
(unidade: €)

Disposições Legais	Entidade	Valor	Observações
	Clube Atlético Recreativo de Atalaia	1.000,00	
	Clube Desportivo de Vale da Madeira e Vale do Gato	27.060,00	
	Clube Gavionense	1.200,00	
	Clube Recreativo e Desportivo Belverense	1.000,00	
	Cristina Maria Barradas Canau	389,88	
	Daniela Alexandra Catarino Delgado	266,76	
	Daniela Sofia Reis Vieira	143,64	
	Edgar Guedes de Matos	471,96	
	Eduardo Jose Nunes Lopes	538,65	
	Fábio António Martins Crespo	430,92	
	Fabrica da Igreja Paroquial da Freguesia de Belver	10.481,47	
	Fabrica da Igreja Paroquial da Freguesia de Comenda	20.000,00	
	Fábrica da Igreja Paroquial de Gavião	4.640,00	
	Federação dos Bombeiros do Distrito de Portalegre	71.235,46	
	Fernanda de Matos Catarino	430,92	
	Fernando Manuel Nunes Martins	430,92	
	Fernando Mendes da Petra	646,38	
	Filipa Isabel Nunes Catarino	246,24	
	Filomena Grito Cabeças	641,25	
	Francisco Raimundo de Matos Heitor	538,65	
	Guida Maria Nunes Gaspar	430,92	
	Helena Isabel da Cruz Rosa Heitor	400,14	
	Ilda Maria Rafael Arrais	646,38	
	Isabel Maria Mourato da Rosa Rei	538,65	
	João Henrique Sobreira Matias	538,65	
	José Carlos Pereira Mateus	538,65	
	José Carlos Soares Lopes Dias	225,72	
	Jose Manuel Rodrigues Catarino	20,52	
	Júlio Manuel Espadinha Churro Catarino	266,76	
	Junta de Freguesia de Comenda	3.000,00	
	Junta de Freguesia de Gavião	12.000,00	
	Laura da Conceição Rolo Alves Luis Correia	538,65	

Transferências Capital Concedidas para 2013

MUNICÍPIO DE GAVIÃO

(designação da autarquia local)

Ano: 2013

(unidade: €)

Disposições Legais	Entidade	Valor	Observações
	Lina da Conceição de Matos Marques Lopes	436,05	
	Lina Sofia Mendes Marques	430,92	
	Lucia Marina Nunes Gaspar Flores	430,92	
	Márcia Sofia Maurício Luz Fernandes	430,92	
	Maria da Graça Damas António	41,04	
	Maria de Lurdes Braz Nunes	646,38	
	Maria José Nunes Baltazar	51,30	
	Maria Sandra Trindade Russo	153,90	
	Marisa Isabel Martins Gonçalves	430,92	
	Marta Maria Gomes Cesário	348,84	
	Nidia Vanessa Tomás Infante Martins	430,92	
	Olga Maria G. Infante Aires	538,65	
	Pedro José Delgado Pereira	307,80	
	Raquel Alexandra de Almeida Domingos	538,65	
	Raquel Margarida Rito Martins Marques	51,30	
	Raul Filipe Fernandes da Rosa	3.103,65	
	Ricardo José Alegria Cunha	92,34	
	Rosa Maria dos Santos Lino Aparício	538,65	
	Sandra Cristina Catita Grilo	538,65	
	Sandra Maria Alves Genebra	430,92	
	Santa Casa da Misericórdia de Gavião	67.414,79	
	Sara Filipa Gravelho de Matos	538,65	
	Sara Patricia Teixeira Marques Raimundo	369,36	
	Sofia Isabel Marques Amorim	430,92	
	Sofia Isabel Mateus Paulo	538,65	
	Sónia Alexandra Chaves Barrigas Carrilho	328,32	
	Sonia Cristina Gomes de Matos	41,04	
	Sónia Isabel Feiteira Cardigos Ferreira	538,65	
	Susana Sofia Martins Raimundo	102,60	
	Vasco Manuel Varandas da Rosa	436,05	
	Vera Lúcia de Matos Bento	430,92	

Transferências Capital Concedidas para 2013

MUNICÍPIO DE GAVIÃO

(designação da autarquia local)

Ano: 2013

(unidade: €)

Disposições Legais	Entidade	Valor	Observações
	Zulmira de Matos Ferreira Cardoso	20,52	
Total:		305.318,50	

MUNICIPIO DE GAVIÃO



Gavião

Um alentejo diferente

20 - SUBSIDIOS CONCEDIDOS

CÓD. POCAL - PONTO 8.3.4.3

Subsídios Concedidos para 2013

MUNICÍPIO DE GAVIÃO

Ano: **2013**

(designação da autarquia local)

(unidade: €)

Disposições Legais	Entidade	Valor	Observações
	Alfredo Formiga Matos Pernadas	670,72	
	Ana Maria Raimundo de Matos Heitor Delgado	83,84	
	Antonio Batista de Matos Goncalves	195,62	
	António de Matos André	83,84	
	António José Nunes Gaspar	670,72	
	Antonio Manuel Antunes Carvalho	83,84	
	António Manuel Matos Oliveiros	542,16	
	Arménio Estrela Pombo	670,72	
	Armindo Nunes Duarte da Silva	670,72	
	Catarina Maria Granchinho Curado Frazão Monteiro	1.020,10	
	Celso Fernando Couteiro Lourenço	83,84	
	Cristina Maria Barradas Canau	3.353,76	
	Daniela Sofia Monteiro dos Santos André	178,86	
	David Jeremias	83,84	
	Eduardo João Vieira Saraiva	477,89	
	Fernando Gil Lopes	542,16	
	Helena Isabel Teixeira Marques Raimundo	1.257,66	
	Hugo João Pimenta Miguel	542,16	
	Isabel Maria Mourato da Rosa Rei	335,36	
	João António Esteves Tomás	83,84	
	João Guedelha Bento	83,84	
	João Luís da Graça Perpétua	83,84	

Subsídios Concedidos para 2013

MUNICÍPIO DE GAVIÃO

Ano: 2013

(designação da autarquia local)

(unidade: €)

Disposições Legais	Entidade	Valor	Observações
	João Martins	83,84	
	Joaquim António Crespo	167,68	
	Joaquim Canau Morgado	665,13	
	Joaquim Manuel Lopes Constantino	438,76	
	José Mário Lopes Delgado	83,84	
	Luis Filipe Alexandre Ferreira	525,4	
	Manuel Diamantino da Silva Rocha	514,22	
	Marcolino Duarte de Oliveira	83,84	
	Margarida Isabel Esteves Tomás Ferreira	542,16	
	Maria Filomena Raimundo de Matos Heitor	1.257,66	
	Maria Franquelina Lopes Martins	1.257,66	
	Maria Ludovina Coronha Pinguelo	3.353,76	
	Maria Rosária Marques Semedo Gonçalves	83,84	
	Mário Joaquim Lopes Barrento	391,25	
	Mónia do Rosário Ribeiro	2.207,89	
	Nelson Guedes Matos	204	
	Nelson Miguel Faria da Silva Mota	167,68	
	Nuno José Gamas de Matos	542,16	
	Paulo Manuel Marques Pinto	670,72	
	Rogério Paulo Morais Fernandes	670,72	
	Rute Isabel Tomás Infante	542,16	
	Sandra Isabel Guedelha Gonçalves	83,84	

MUNICIPIO DE GAVIÃO

(designação da autarquia local)

Subsídios Concedidos para 2013Ano: **2013**

(unidade: €)

Disposições Legais	Entidade	Valor	Observações
	Sara Isabel Alves Martinho	670,72	
	Sara Isabel Geada Rodrigues	83,84	
	Silvia Alexandra Marcelino e Bernardo	1.020,10	
	Sofia Catarina Paulo Infante	83,84	
	Susana Maria de Matos Acates	83,84	
	Tânia Patricia Freitas Gomes	83,84	
	Credores IEFP	27.570,58	
	Total:	55.934,30	

MUNICIPIO DE GAVIÃO



21 - TRANSFERÊNCIAS CORRENTES RECEITA

CÓD. POCAL - PONTO 8.3.4.4

MUNICIPIO DE GAVIÃO



Gavião

Um alentejo diferente

22 - TRANSFERÊNCIAS CAPITAL RECEITA

CÓD. POCAL - PONTO 8.3.4.5

MUNICIPIO DE GAVIÃO



Gavião

*Um **alentejo** diferente*

23 - SUBÍDIOS OBTIDOS

CÓD. POCAL - PONTO 8.3.4.6

MUNICIPIO DE GAVIÃO



Gavião

*Um **alentejo** diferente*

24 - ACTIVOS DE RENDIMENTO FIXO

CÓD. POCAL - PONTO 8.3.5.1

MUNICIPIO DE GAVIÃO



Gavião

*Um **alentejo** diferente*

25 - ACTIVOS DE RENDIMENTO VARIÁVEL

CÓD. POCAL - PONTO 8.3.5.2

MUNICIPIO DE GAVIÃO



Gavião

*Um **alentejo** diferente*

26 - EMPRÉSTIMOS

CÓD. POCAL - PONTO 8.3.6.1

Empréstimos

Câmara Municipal de Gavião

Período: Ano de 2013

Caracterização do Empréstimo	Data Apropriação AM	Prazo de Carência	Anos de Carência	Tribunal de Contas		Finalidade do Empréstimo	Capítulo			Tens de Junho		Encargos de Ano		Juros de Junho	Debitos em 31 de Janeiro	Levantamentos em 31 de Maio	Divida em 31 de Maio	Observações
				Numero de Registro	Data		Contratado	Utilizado	Exercido	Actual	Amortizacao	Juros						
				Art. 37º Lrº 42/08 na redação dada pelo Art. 2º L.OE	Art. 37º Lrº 42/08 na redação dada pelo Art. 2º L.OE		Art. 37º Lrº 42/08 na redação dada pelo Art. 2º L.OE	Art. 37º Lrº 42/08 na redação dada pelo Art. 2º L.OE	Art. 37º Lrº 42/08 na redação dada pelo Art. 2º L.OE	Art. 37º Lrº 42/08 na redação dada pelo Art. 2º L.OE	Art. 37º Lrº 42/08 na redação dada pelo Art. 2º L.OE	Art. 37º Lrº 42/08 na redação dada pelo Art. 2º L.OE						
Empréstimo nº 21/087/0010 passa para o nº 03/2007/0001	14-abr-00	15	11	1340	17-mai-00	Quartil de Bombeiros	598 557,48 €	598 557,48 €	5,100	2,25	35 300,00 €	231,42 €	35 500,20 €	118 122,37 €	82 756,51 €	CGD		
Empréstimo nº 41/07/0019 passa para o nº 01/502/0001	21-dez-01	20	10	ISENTO	05-01-2002	Alumna - Prizes causados pelos Infanteristas	80 608,23 €	80 608,23 €	2,000	1,410	4 000,00 €	202,01 €	5 202,48 €	47 007,76 €	42 088,10 €	CGD		
Empréstimo nº 81/087/0019		20	10	2476	17-out-02	Arquitetura Paisagista	229 804,63 €	229 110,80 €	1,050	1,00	12 502,29 €	1 422,33 €	14 014,61 €	125 022,84 €	113 330,56 €	CGD		
Empréstimo nº 136/087/0019 passa para o nº 801/5003/2191	23-dez-02	20	8	2217	23-out-03	Recuperação do Caminhão da Foz de Vale - Belver	208 827,19 €	192 387,86 €	1,000	1,00	9 800,30 €	1 289,24 €	11 157,60 €	108 771,96 €	90 803,00 €	CGD		
Empréstimo nº 187/087/0019 passa para o nº 91400135/2081	30-jul-04	15	8	ISENTO	24-fev-04	FSUE	608 208,00 €	608 209,00 €	2,884	2,88	50 084,00 €	0,01 €	50 884,00 €	354 780,60 €	304 104,55 €	CGD		
Empréstimo nº 0030250060/006	4-mai-06	20	7	2081	5-mar-07	Realização da Rede Viária Fundamental do Concelho	201 850,10 €	201 850,10 €	3,289	3,289	10 741,30	977,77 €	11 719,07 €	155 748,03	145 007,53 €	BTA		
Empréstimo nº 00030425196/0066	30-jun-08	15	5	820/08	4-set-08	Arrebitamento do Campo de Futebol do Município de Gavião	1 180 604,00 €	1 100 604,00 €	5,349	5,349	84 328,86	7 451,17 €	91 780,03 €	927 617,42	843 208,56 €	BTA		
Total							3.109 799,63 €	3.088 447,47 €			208 513,47 €	11 644,25 €	229 156,17 €	1 639 889,00 €	1 630 350,38 €			

Limite ao endividamento 2013 (fonte DGAL) 4 148 748 €

MUNICIPIO DE GAVIÃO



Gavião

Um alentejo diferente

27 - OUTRAS DÍVIDAS A TERCEIROS

CÓD. POCAL - PONTO 8.3.6.2

	Caracterização da dívida	Dívida em 1 de janeiro	Dívida em 31 de dezembro	Observações
217	Cientes e utentes c/ cações	2.893,71	2.901,50	
	Total de Rúbrica de Balanço	2.893,71	2.901,50	
221000617	Modelo Continente Hipermercados, S.A.	2.249,00	0,00	
221001050	EDIraia - Publicações Periódicas, Lda ^a	1.210,00	1.210,00	
221001363	Confraria da Dieta Mediterrânica	968,00	968,00	
221001776	J. Silva Pais Unipessoal, Lda	884,19	884,19	
221001847	SKIPARQUE - Desporto e Tempos Livres, Lda.	227,50	227,50	
221002032	AGRUPAMENTO Nº. 2 DE PORTALEGRE	228,48	228,48	
221002082	FAÍSCA AZUL - Reparações Electromecânicas, Lda.	155,90	155,90	
221002208	GPS - Transportes, Lda	1.102,40	0,00	
	Total de Rúbrica de Balanço	7.025,47	3.674,07	
228000008	Gavibloco - Sociedade de Fabricação e Comércio de	0,00	762,30	
228000074	J. C. Bartolomeu - Instalações Eléctricas, Lda	0,00	590,40	
228000837	Valnor-Valorização e Trat. de Resíduos Sólidos do	3.678,69	1.356,80	
228001208	João Hipólito & Filha Electrodomeésticos Lda.	0,00	295,20	
228001880	Reparações Mecânicas Esteves, Lda.	0,00	309,35	
228002230	EDP Comercial - Comercialização de Energia, S.A.	1.366,43	0,00	
228002342	IFTHEN SOFTWARE	0,00	239,51	
228002443	FOGOSOR, UNIPESSOAL, LDA.	0,00	5.427,18	
228002454	Paulo António Gomes Quintão Lages	0,00	250,00	
	Total de Rúbrica de Balanço	5.045,12	9.230,74	
24212	Trabalho Dependente - Cobrança	6.499,00	10.865,00	
24221	Trabalho Independente (Cobrança))	786,80	1.566,68	
2441202	Arrendamentos e Subarrendamentos (2)	4,47	0,00	
2441213	Garantias s/ ou prazo igual superior 5anos(10.3)	24,56	78,12	
24512	Caixa Geral de Aposentações (Cobrança)	7.792,23	9.443,76	
24522	Centro Social Seg. Social (Cobrança)	3.119,72	3.300,26	
24532	ADSE (Cobrança)	0,00	0,01	

MUNICÍPIO DE GAVIÃO

Endividamento - Outras Dívidas a Terceiros

Ano:

2013

	Caracterização da dívida	Dívida em 1 de janeiro	Dívida em 31 de dezembro	Observações
24542	SAD/GNR (Cobrança)	12,56	20,42	
249021	DGF - Licenças Caças (Cobrança)	0,62	0,62	
249031	DGF - Cartas de Caçador (Cobrança)	19,41	27,07	
249061	DGF - Impressos Cartas Outros (Cobrança)	0,25	0,25	
24907	DGF - Eucaliptos	104,21	104,21	
249081	Outras Tributações - Penhoras (Cobrança)	397,49	637,61	
	Total de Rúbrica de Balanço	18.761,32	26.044,01	
2611000151	Sopinal - Fábrica de Equipamentos Urbanos e Metalu	49.610,00	49.610,00	
2611000737	Iveco Portugal - Comercio de Veiculos Industriais,	101.700,00	101.700,00	
	Total de Rúbrica de Balanço	151.310,00	151.310,00	
2618000008	Gavibloco - Sociedade de Fabricação e Comércio de	0,00	833,01	
2618001208	João Hipólito & Filha Electrodomésticos Lda.	0,00	950,00	
	Total de Rúbrica de Balanço	0,00	1.783,01	
26312	STAL (Cobrança)	510,74	489,60	
26342	Sindicato Trabalhadores Impostos (Cobrança)	0,00	26,30	
	Total de Rúbrica de Balanço	510,74	515,90	
2681011	ATAM (Cobrança)	31,77	37,26	
2681031	Companhia de Seguros Império (Cobrança)	21,70	20,20	
2681041	Serviços Sociais Trab. CMG (Cobrança)	538,18	503,87	
2681061	Vários-Eucaliptos (Cobrança)	1.628,05	2.246,65	
2681071	GALP (Cobrança)	4.278,00	881,47	
2681082	Seguro de Grupo - Tranquilidade (Cobrança)	1,45	1,45	
2681091	José Carlos Marques de Matos Rosa (Cobrança)	10.963,83	10.963,83	
2681121	Emolumentos do Notário (Cobrança)	1.225,00	1.225,00	
2681141	Cheques Anulados (Cobrança)	693,51	693,51	
2681151	O.T. - Diversas	4.640,63	4.640,63	
26851000074	J.C.Bartolomeu - Instalações Electricas, Lda	1.991,77	1.991,77	
26851000575	Gastrade- Soc. de Representações, Lda	1.590,29	1.590,29	

MUNICÍPIO DE GAVIÃO

Endividamento - Outras Dívidas a Terceiros

Ano:

2013

Caracterização da dívida	Dívida em 1 de janeiro	Dívida em 31 de dezembro	Observações
Outros (cobrança/Pagamento)	96.066,84	123.185,75	
Total de Rúbrica de Balanço	123.671,02	147.981,68	
Total Geral	309.217,38	343.440,91	

MUNICIPIO DE GAVIÃO



Gavião

Um alentejo diferente

28 - RELATÓRIO DE GESTÃO

CÓD. POCAL - PONTO 13



RELATÓRIO DE GESTÃO E CONTAS – 2013

1- ANÁLISE DA EXECUÇÃO ORÇAMENTAL

Para cumprimento do determinado na alínea b) art. 3º da Lei n.º 2/2007, de 15 de Janeiro (Lei das Finanças Locais) e no n.º 2 do ponto 2 das Considerações Técnicas do Decreto-Lei n.º 54-A/99, de 22 de Fevereiro (POCAL – Plano Oficial de Contabilidade das Autarquias Locais), elaborou-se o presente Relatório de Gestão e Contas referente a 2013.

De referir que este Relatório no que respeita ao ano económico de 2013, reflete a gestão de dez meses desenvolvida por um executivo bem como a estratégia definida no seu mandato, e de dois meses de um novo executivo sufragado a 29 de Setembro e com tomada de posse a 19 de Outubro de 2013.

No entanto, para os aspectos de natureza financeira expomos o comportamento das grandezas nos últimos seis anos, permitindo assim ter uma visão alargada da intervenção do Município no seu meio.

Com a análise orçamental, procurar-se-á dar conta da execução do Plano Plurianual de Investimentos elaborado para o exercício em apreciação, bem como da execução orçamental das despesas e das receitas, permitindo assim, acompanhar de forma sintética todo o processo de realização das despesas e de arrecadação das receitas.

A actividade desenvolvida ao longo do ano de 2013, correspondeu – relativamente aos objectivos estabelecidos nas Grandes Opções do Plano e Orçamento – às seguintes taxas de execução:

- Na execução orçamental, foi atingida a taxa de execução de 69,75 % na Despesa e de 76,34% na Receita, correspondendo a um montante de 6.842.577,46€ e 7.488.741,96€, respetivamente transitando para a gerência seguinte um saldo de 829.891.94€;

- As Grandes Opções do Plano, constituídas pelo Plano Plurianual de Investimentos e pelas Actividades mais relevantes apresentou um coeficiente de realização anual de 66,26%, atingindo um valor 3.013.599,84€, de salientar ainda a percentagem 85,78% correspondente ao montante de 15.521.454,57€ de execução das GOP'S no quadriénio correspondente ao mandato.

1.1 – PLANO PLURIANUAL DE INVESTIMENTOS

Na Execução Anual das Grandes Opções do Plano, no mapa 8, anexo a este Relatório, pode verificar-se a situação financeira real de cada projecto à data de 31 de Dezembro de 2013. Os valores referentes aos investimentos e actividades programadas e executadas distribuíram-se pela classificação funcional da seguinte forma:

INVESTIMENTOS POR SECTORES ESTRUTURAIIS
2013

Código	Classificação Funcional	Dotação		Realização	
		Inicial	Final	Valor	Coef.
		em euros	em euros	em euros	em %
1	Funções Gerais				
1.1.1	Administração Geral	189.000,00	279.000,00	123.381,91	44,22%
1.2.1	Protecção Civil e Luta Contra Incêndios	318.000,00	389.020,00	299.752,21	77,05%
2	Funções Sociais				
2.1.1	Ensino Não Superior	22.500,00	28.500,00	24.809,66	87,05%
2.1.2	Serviços auxiliares de Ensino	542.200,00	528.080,00	323.607,54	61,28%
2.3.2	Ação Social	97.500,00	139.500,00	103.058,38	73,88%
2.4.1	Habitação	537.000,00	129.000,00	37.657,68	29,19%
2.4.2	Ordenamento do Território	788.000,00	760.000,00	636.626,02	83,77%
2.4.3	Saneamento	221.000,00	269.000,00	97.023,91	36,07%
2.4.4	Abastecimento de Água	305.000,00	266.000,00	190.645,08	71,67%
2.4.5	Resíduos sólidos	53.000,00	60.000,00	9.147,39	15,25%
2.4.6	Protecção do Meio Ambiente e Conservação da Natureza	80.000,00	80.000,00	46.429,38	58,04%
2.5.1	Cultura	483.000,00	674.100,00	494.763,92	73,40%
2.5.2	Desporto Recreio e Lazer	165.000,00	170.000,00	125.560,65	73,86%
2.5.3	Outra Atividades Cívicas e Religiosas	52.000,00	61.000,00	35.121,47	57,58%
3	Funções Económicas				
3.1.0	Agricultura Pecuária Silvicultura Caça e Pesca	30.000,00	45.000,00	36.527,33	81,17%
3.2.0	Indústria e Energia	141.000,00	78.000,00	11.181,73	14,34%
3.3.1	Transportes Rodoviários	390.000,00	565.000,00	401.305,58	71,03%
3.4.1	Mercados e Feiras	0,00	0,00	0,00	0,00
3.4.2	Turismo	5.000,00	5.000,00	2.000,00	40,00%
3.5.0	Outras Funções Económicas	5.000,00	5.000,00	0,00	0,00%
4	Outras Funções				
4.2.0	Transferências entre Administrações	22.000,00	17.000,00	15.000,00	88,24%
4.3.0	Diversas não Especificadas	0,00	0,00	0,00	0,00%
	TOTAL	4.446.200,00	4.548.200,00	3.013.599,84	66,26%

Este indicador de execução do plano traduz um grande esforço de investimento, embora não totalmente satisfeito, devido à conjuntura político-económica do país extremamente desfavorável.



Salienta-se ainda os cortes ao nível das transferências do Orçamento de Estado para as Autarquias, bem como as condicionantes de acesso ao crédito para investimentos.

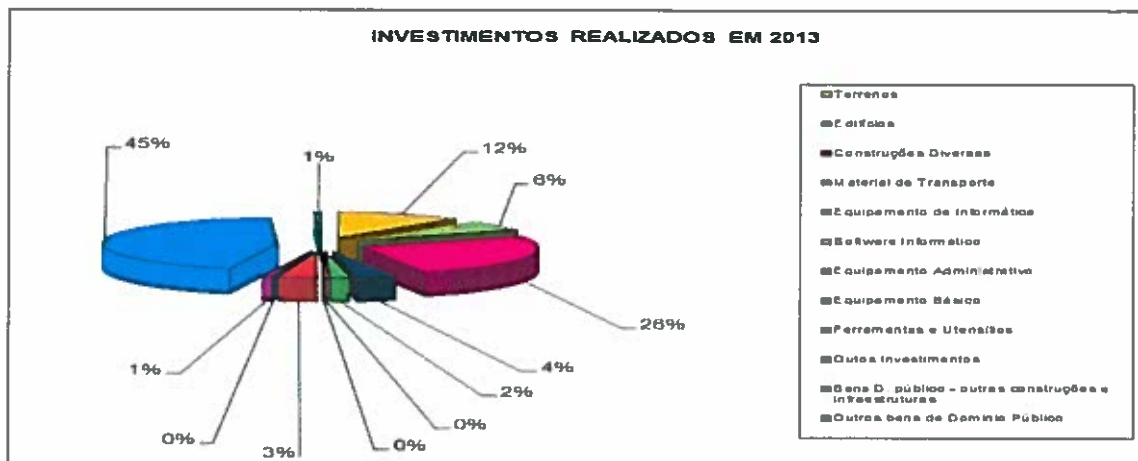
Verificou-se, neste ano, uma renovada aposta:

- Na operacionalidade dos Bombeiros Municipais (equipamentos e vigilância de fogos florestais);
- Na Educação (refeições escolares, manuais, bolsas de estudo, transportes, visitas de estudo, conservação do parque escolar) e na remodelação da Creche da S. Casa da Misericórdia de Gavião;
- Na Ação Social, o apoio à natalidade e as participações para a construção dos novos Lares de Idosos de Margem e de Belver;
- No que concerne ao Ordenamento do Território evidenciamos a Requalificação Urbana de Gavião;
- Já no domínio do abastecimento de água o realce vai para a Remodelação integral da rede de abastecimento de água a Castelo Cernado e Vale da Feiteira;
- No saneamento, a nova ETAR de Vale da Vinha;
- Já na vertente cultural, sublinhamos a Feira de Gastronomia, a Festa dos Seniores, os Museus do Sabão e da Tecelagem de Belver;
- O trabalho desenvolvido pelas nossas Associações continuou a merecer o nosso apoio;
- A rede viária municipal acolheu o investimento necessário à sua valorização e conservação.

1.2 – INVESTIMENTO MUNICIPAL

INVESTIMENTOS REALIZADOS EM 2013

INVESTIMENTOS	Valor	%
Terrenos	226.430,09	11,76%
Edifícios	123.657,41	6,42%
Construções Diversas	501.132,74	26,04%
Material de Transporte	69.759,65	3,62%
Equipamento de Informática	32.150,23	1,67%
Software Informático	5.978,59	0,31%
Equipamento Administrativo	2.542,12	0,13%
Equipamento Básico	68.416,98	3,55%
Ferramentas e Utensílios	952,98	7,52%
Outros Investimentos	16.424,53	0,85%
Bens D. público - outras construções e infraestruturas	864.664,79	44,92%
Outros bens de Domínio Público	12.664,86	0,66%
Total De Investimento	1.924.774,97	100,00%



LISTA DE IMÓVEIS ADQUIRIDOS PELO MUNICÍPIO DE GAVIÃO EM 2013

Descrição	Localização	Artigo Matricial	Número de Registo	Data da Escritura	Valor da Compra
1/3 indiviso de prédio urbano – casa de r/chão que serve de palheiro, com a área total de 180,00m2, adquirido a Joaquim Marques de Matos e outros	Largo do Mártir, em Belver	179	308	17/04/2013	5.760,00€
Prédio urbano – casa destinada a habitação, com a área total de 39,00m2, adquirido a Joaquim Raimundo Serra	Rua da Peliteira, nº 8, em Belver	323	64	18/06/2013	7.253,13€
Prédio rústico, com a área total de 4.250,00m2, adquirido a Francisco Florindo Martins	Alamal - Gavião	52 Secção B	2606	18/06/2013	2.000,00€
Prédio urbano – casa de r/chão destinada a palheiro, com a área total de 52,00m2, adquirido a Matilde Rosa Marques e outros	Rua D. Afonso Paes, em Belver	209	9241	01/08/2013	10.400,00€
Prédio rústico – com a área total de 91.000,00m2, adquirido a “Terra Solitária, Unipessoal, Ld”	Vale Salgueiro - Gavião	82 Secção E	205	13/09/2013	185.000,00€
Reversão de prédio urbano – Lote de terreno nº 27 do Loteamento do Calvário, com a área total de 568,35m2, o qual tinha sido vendido a Nuno Manuel Conchinhas Alexandre	Loteamento do Calvário, em Gavião	2565	4112	13/09/2013	4.546,80€
Prédio urbano – casa de r/chão destinada a habitação, com a área total de 37,00m2, adquirido a José Ascenção Alexandre e outros	Rua do Vale da Feiteira, nº 17, em Castelo Cernado	34	1904	13/09/2013	6.854,17€
Reversão de prédio urbano – Lote de terreno nº 10 do Loteamento do Calvário, com a área total de 698,99m2, o qual tinha sido vendido a Ricardo Guedes de Matos	Loteamento do Calvário, em Gavião	1896	4095	05/12/2013	6.989,90€



1.3 – ORÇAMENTO

SITUAÇÃO FINANCEIRA

ORIGEM E APLICAÇÃO DE FUNDOS ANO 2013

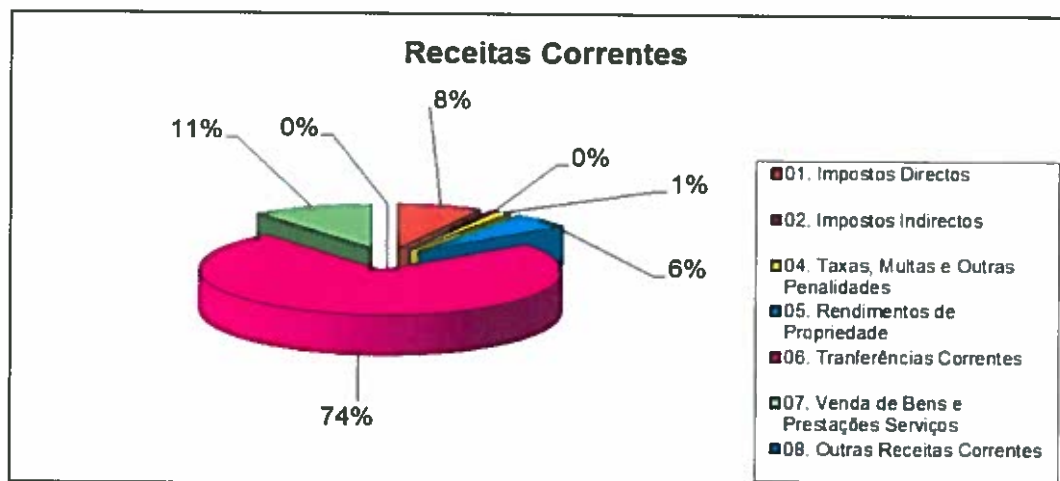
ORIGEM DE FUNDOS			APLICAÇÃO DE FUNDOS		
SALDO DA GERÊNCIA ANTERIOR	1.438.293,32	17,82%			
RECEITAS CORRENTES			DESPESAS CORRENTES		
Impostos Directos	383.005,48	4,75%	Pessoal	2.087.065,01	25,86%
Impostos Indirectos	20.955,96	0,26%	Aquisição De Bens E Serviços	1.779.735,79	22,05%
Taxas .Multas O/ Penalidades	68.570,76	0,0085	Juros e Outros Encargos	18.892,01	0,23%
Rendimentos Propriedade	275.179,95	3,41%	Transferências Correntes	422.459,23	5,23%
Transferen. Correntes	3.745.974,83	46,41%	Subsidios	55.934,30	0,69%
Venda de bens prestações de serviços correntes	547.627,89	6,79%	Out. Despesas Correntes	39.886,23	0,49%
Out. Receitas Correntes	1.136,93	0,01%			
Soma Das Receitas Correntes	5.042.451,80	62,47%	Soma Das Despesas Correntes	4.403.972,57	54,56%
Receitas De Capital			Despesas De Capital		
Venda Bens Investimento	9.500,00	0,12%	Aquisição De Bens De Investimento	1.924.774,97	23,85%
Transferências Capital	1.149.342,15	14,24%	Transferências Capital	305.318,50	3,78%
Passivos Financeiros	0,00	0,00%	Passivos Financeiros	208.511,42	2,58%
Outras Receitas de capital	0,00	0,00%			
Soma Das Receitas De Capital	1.158.842,15	14,36%	Soma Das Despesas De Capital	2.438.604,89	30,21%
Reposições não abatidas nos pagamentos	1.275,83	0,02%	Saldo P/ Gerência Seguinte	829.891,94	10,28%
Operações de Tesouraria	430.290,13	5,33%	Operações de Tesouraria	398.683,83	4,94%
Total	8.071.153,23	100,00%	Total	8.071.153,23	100,00%

1.3.1 – ORÇAMENTO DA RECEITA

1.3.1.1 – RECEITAS CORRENTES

Receitas Correntes

Composição	Valor em euros	%
01. Impostos Directos	383.005,48	7,60%
02. Impostos Indirectos	20.955,96	0,42%
04. Taxas, Multas e Outras Penalidades	68.570,76	1,36%
05. Rendimentos de Propriedade	275.179,95	5,46%
06. Transferências Correntes	3.745.974,83	74,29%
07. Venda de Bens e Prestações Serviços	547.627,89	10,86%
08. Outras Receitas Correntes	1.136,93	0,02%
Total das Receitas Correntes	5.042.451,80	100,00%



As *Receitas Correntes*, pela sua natureza, têm uma função importante na gestão financeira das autarquias, já que se trata de um fluxo monetário estável, que responde a um conjunto de despesas obrigatórias.

Ainda assim foi possível devolver aos munícipes residentes o montante referente aos 5% de IRS, fixar o IMI nos valores percentuais mínimos, não aplicar derrama à actividade económica, bem como reduzir em 50% diversas tarifas, duplicar o valor do apoio à natalidade, os benefícios concedidos no âmbito do cartão do idoso, bem como suportar integralmente os manuais escolares do 1º CEB, e compartilhar percentualmente os manuais do 2º ciclo, e atribuir bolsas de estudo.

Conforme se pode observar na composição da receita, os seus elementos primordiais são a Venda de Bens e prestação de serviços correntes que representam 10,86 % das *Receitas Correntes*, de

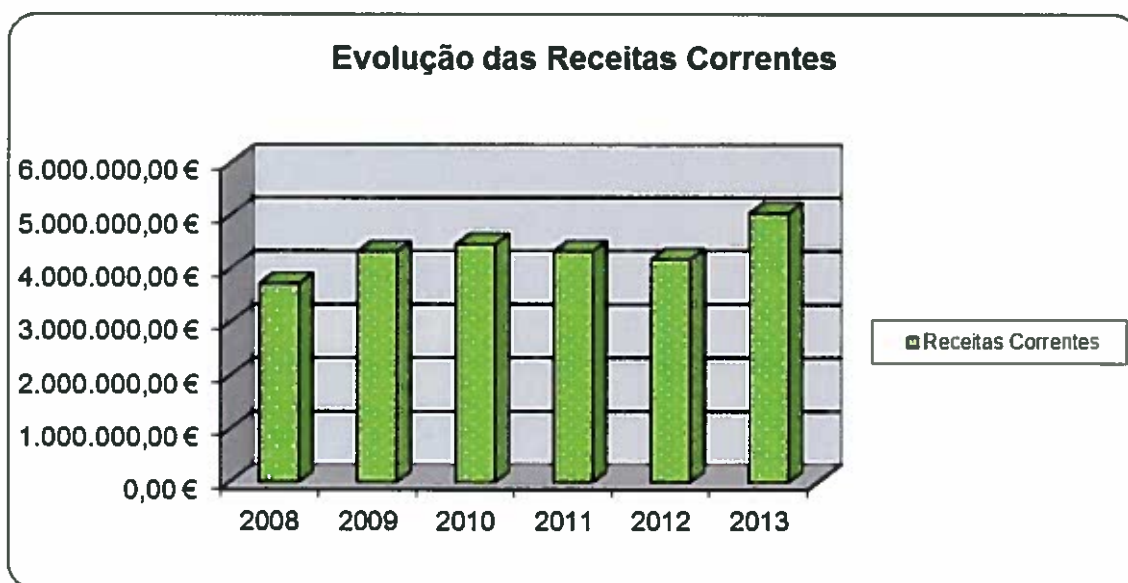


entre os quais, se ressalta a *venda de água, o transporte efectuado em Ambulâncias*, bem como a cobrança de impostos directos de entre os quais se ressalta a receita proveniente *do IML*.

As Transferências Correntes no Município de Gavião, representam 74,29 % das *Receitas correntes*.

Evolução das Receitas Correntes 2008-2013

Designação	2008	2009	2010	2011	2012	2013
Receitas Correntes	3.723.065,31 €	4.325.916,37 €	4.461.218,32 €	4.330.146,20 €	4.181.326,68 €	5.042.451,80 €



No que respeita ao ano de 2013, verificou-se um aumento das transferências do orçamento de estado no que respeita ao FEF – Fundo de Equilíbrio Financeiro vertente corrente no valor de 754.129€ relativamente ao ano de 2012, tendo um impacto positivo de 33% .

1.3.1.2 – RECEITAS DE CAPITAL

Receitas de Capital

Composição	Valor em euros	%
09. Venda de Bens de Investimento	9.500,00	0,82%
10. Transferências de Capital	1.149.342,15	99,07%
12. Passivos Financeiros	0,00	0,00%
13. Outras Receitas de Capital	0,00	0,00%
15. Repos. não abatidas nos pagamentos	1.275,83	0,11%
Total das Receitas de Capital	1.160.117,98	100,00%



As *Receitas de Capital*, mais aleatórias que as correntes, como se compreende, têm tido evoluções pouco regulares nas suas rubricas, necessitando, por conseguinte, de uma análise mais casuística com vista à interpretação do seu comportamento.

A rubrica *Transferências de Capital*, que perfaz 99,07 % das Receitas de Capital, tem-se apresentado como a mais significativa deste capítulo.

Tal dimensão resultou, fundamentalmente, das transferências do Orçamento de Estado (Fundos Municipais), e dos Fundos Comunitários através de comparticipações em diversos projectos desenvolvidos por esta Autarquia.

Relativamente aos fundos comunitários, vivemos um ano em que termina o pacote de investimentos municipais contratualizados, não foram disponibilizados avisos para as áreas com interesse para a nossa autarquia e a comparticipação referente aos pedidos de pagamentos e sua execução do último trimestre não foi paga.

O quadro abaixo reflete detalhadamente por obra e programa os pedidos de pagamentos efetuados e devidamente validados, mas que ainda não foram pagos ao Município.

De salientar que a despesa efetuada nestas obras que foi submetida a aprovação á respectiva unidade de gestão do programa já foi paga pelo Município aos seus fornecedores.



Transferências ainda não efetuadas por Operação	
Operação	Fundo Disponível
Empreitada de Construção do Loteamento Industrial de Castelo Cernado - Comenda - Gavião ALENT-01-0163-FEDER-000896	9.021,08 €
Beneficiação da EM 531 desde o entroncamento com a EN 244 até Molinho do Torrão - ALENT-03-0250-FEDER-000894	30.232,80 €
Beneficiação do C.M. 1014 no troço situado entre a rua Dr. Dias Calazans (Gavião) e a E.N. 244 passando por Amieira Cova ALENT-03-0250-FEDER-000895	32.331,31 €
Parque Desportivo do Salgueirinho - Arrelvamento Sintético do Campo de Jogos / Bancadas e Balneários POVT-15-0353-FEDER-000071	19.423,78 €
Remodelação da rede de Abastecimento de água a Castelo Cernado e Vale da Feiteira	0,00 €
Tejo Internacional - Museu do Sabão + PR1 Arribas do Tejo - 0314 TI 4 E	8.208,34 €
LEADER- NÚCLEO MUSEOLÓGICO DE TECELAGEM E MANTAS DE BELVER OP 020000900396	0,00 €
LEADER- Centro de Observação da Avi Fauna OP 020000903145	0,00 €
Regeneração urbana da zona compreendida entra a rotunda da	172.694,86 €
TOTAL	271.912,16 €

Transferências ainda não efetuadas por Programa Operacional	
Programa	Fundo Disponível
INA	244.280,05 €
POVT	19.423,78 €
Cooperação Transfronteira	8.208,34 €
LEADER	0,00 €
TOTAL	271.912,16 €

Evolução das Receitas de Capital 2008-2013

Designação	2008	2009	2010	2011	2012	2013
Receitas de Capital	5.399.484,49 €	2.504.540,39 €	2.179.095,02 €	3.161.117,25 €	2.388.253,97 €	1.160.117,98 €



A diminuição verificada no ano de 2009 comparativamente ao ano de 2008, no que respeita às receitas de capital, deve-se ao facto de no ano de 2008 ter sido contraído um empréstimo no valor de 1.180.604,00€ aplicado nos seguintes investimentos:

- Ampliação do Edifício dos Paços Concelho,
- Remodelação da ETAR da Vila de Gavião,
- Arrelvamento Sintético do Campo do Salgueirinho,
- Loteamento Urbano do Calvário,

bem como do valor da comparticipação da obra “Regadio Tradicional de Margem” no montante de 1.206.127,02€.

Já o valor de 2010 revela as ambiguidades, mudanças e dificuldades nacionais de execução do QREN.

De salientar que no ano de 2011, extraordinariamente a rubrica de bens de investimento teve um peso de 17,41%, decorrente da cedência da ETAR de Gavião às Águas do Norte Alentejano, tendo a Câmara Municipal de Gavião sido ressarcida da contrapartida nacional que havia suportado.

As receitas de capital no ano de 2012 sofreram uma diminuição motivada pelo contrato de cedência da ETAR de Gavião às Águas do Norte Alentejano no ano de 2011.

No que respeita ao ano de 2013, verificou-se uma diminuição das transferências do orçamento de estado no que respeita ao FEF – Fundo de Equilíbrio Financeiro na vertente capital, no valor de 754.129€ relativamente ao ano de 2012, tendo um impacto negativo de 50%.

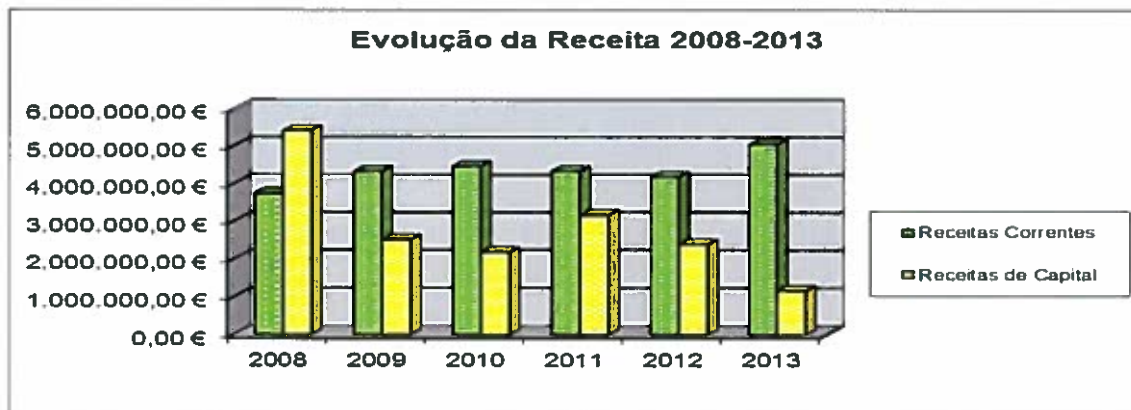
Importa ainda referir que em virtude de estarmos no último ano de execução do QREN, bem como no término de um mandato verificou-se a conclusão de obras financiadas, o que teve impacto nas verbas provenientes de comparticipações, tendo a rubrica destas receitas sofrido uma diminuição de 486.177,70€ relativamente a 2012.



1.3.1.3 – EVOLUÇÃO DAS RECEITAS

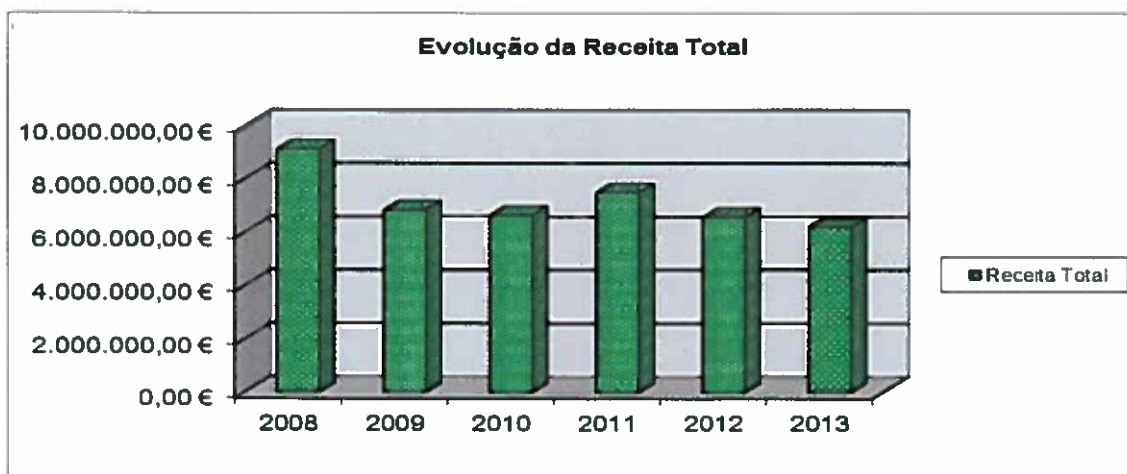
Verifica-se que os grandes capítulos da *Receita* têm sofrido algumas oscilações ao longo dos últimos anos, pelas razões acima esplanadas, como demonstra os quadros e os gráficos que se seguem:

Designação	2008	2009	2010	2011	2012	2013
Receitas Correntes	3.723.065,31 €	4.325.916,37 €	4.461.218,32 €	4.330.146,20 €	4.181.326,68 €	5.042.451,80 €
Receitas de Capital	5.399.484,49 €	2.504.540,39 €	2.179.095,02 €	3.161.117,25 €	2.388.253,97 €	1.160.117,98 €



Evolução da Receita Total 2008-2013

Designação	2008	2009	2010	2011	2012	2013
Receita Total	9.122.549,80 €	6.830.456,76 €	6.640.313,34 €	7.491.263,45 €	6.569.580,65 €	6.202.569,78 €





Em suma, no que concerne ao capítulo da *Receita*, constata-se um aumento ao nível da Receita Corrente, e uma diminuição ao nível da Receita de Capital, que se prende com as variações das transferências do orçamento de estado conforme se constata no quadro abaixo.

No que concerne ao capítulo da *Receita*, constata-se uma descida ao nível da Receita Total, motivado pelos cortes sucessivos nas transferências do orçamento de estado.

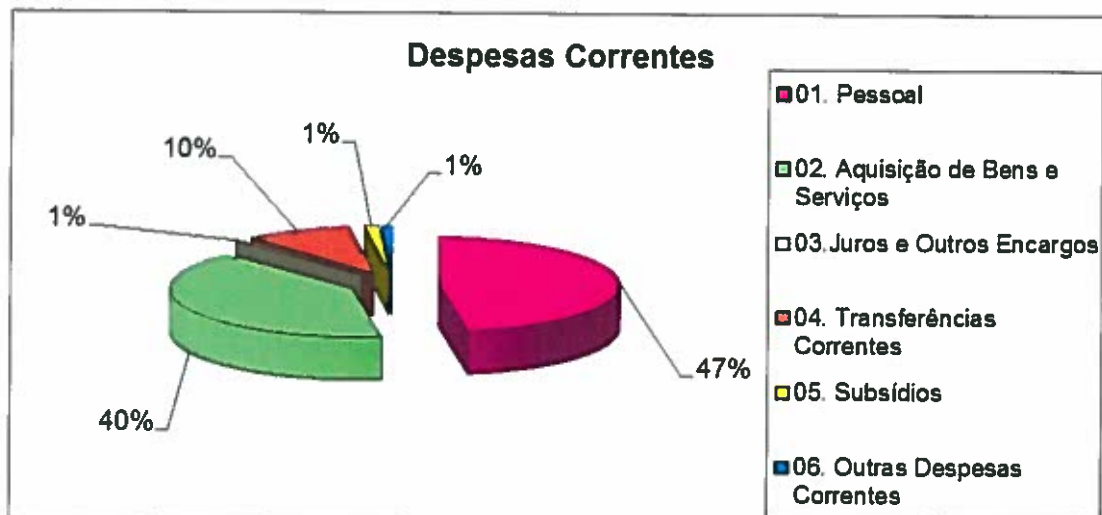
RECEITAS	2008	2009	2010	2011	2012	2013	Δ €	Δ%
IRS	53.561 €	50.640 €	49.658 €	55.668 €	56.617 €	56.617 €	-	-
F.E.F. Corrente	2.365.289 €	2.485.438 €	2.498.541 €	2.403.973 €	2.262.386 €	3.016.515 €	754.129 €	33%
F.E.F. Capital	1.576.859 €	1.657.399 €	1.676.411 €	1.589.234 €	1.508.258 €	754.129 €	-754.129 €	-50%
Fundo Social Municipal	49.700 €	53.541 €	46.489 €	47.905 €	45.492 €	45.492 €	-	-
Total	4.045.409 €	4.247.018 €	4.271.099 €	4.096.780 €	3.872.753 €	3.872.753 €		
Total SEM IRS	3.991.848 €	4.196.378 €	4.221.441 €	4.041.112 €	3.816.136 €	3.816.136 €		

1.3.2 – ORÇAMENTO DA DESPESA

1.3.2.1 – DESPESAS CORRENTES

Despesas Correntes

Composição	Valor	%
	em euros	
01. Pessoal	2.087.065,01	47,39%
02. Aquisição de Bens e Serviços	1.779.735,79	40,41%
03. Juros e Outros Encargos	18.892,01	0,43%
04. Transferências Correntes	422.459,23	9,59%
05. Subsídios	55.934,30	1,27%
06. Outras Despesas Correntes	39.886,23	0,91%
Total das Despesas Correntes	4.403.972,57	100,00%



As *Despesas Correntes* têm um comportamento pouco flexível face às pressões que sobre elas possam ser praticadas, uma vez que são nestas rubricas que recaem os custos com funcionamento de todas as infra estruturas.

Como se pode verificar, as *Despesas com Pessoal*, acusaram um peso de 47,39 % no total da Despesa Corrente e a *Aquisição de Bens e Serviços*, influenciaram as *Despesas correntes* em 40,41 %.

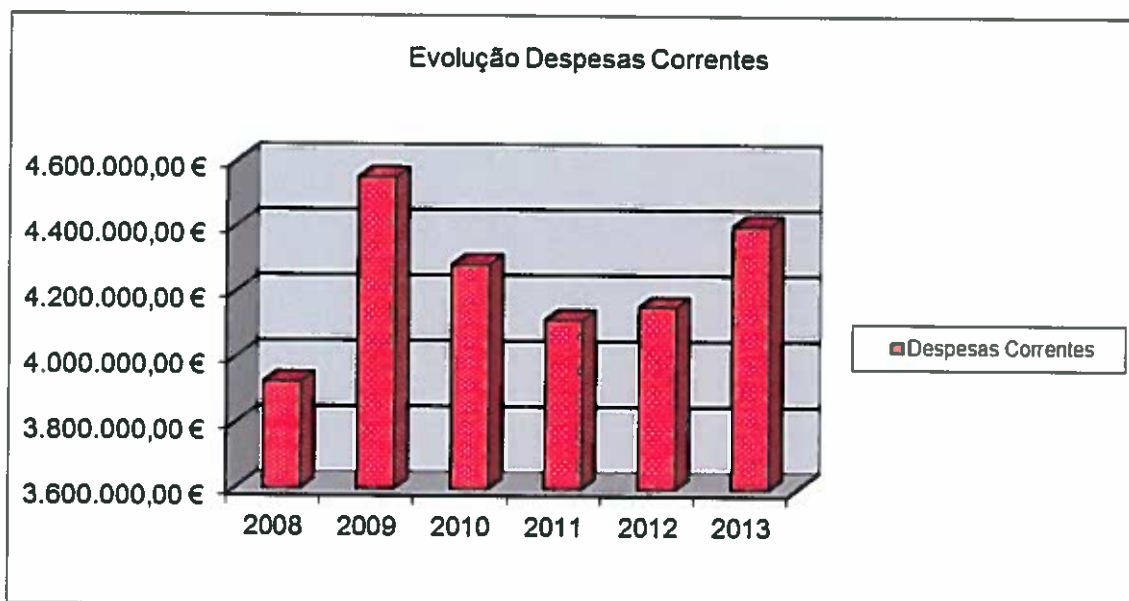
Ainda assim aconteceu uma diminuição assinalável das despesas correntes nos anos de 2010 (-266.547,56€) e de 2011 (-168.285,85€), o que é um bom indicador de gestão.

No ano de 2012 verificou-se um aumento de 40.362,07€ motivado pelo aumento do IVA da electricidade, e pelos sucessivos aumentos do preço dos combustíveis, bem como pelo início de funcionamento da Biblioteca Municipal.

No ano de 2013, verifica-se um aumento das despesas correntes motivado pela reposição aos trabalhadores das verbas relativas à opção gestionária, dando assim cumprimento às sentenças do Tribunal Administrativo de Castelo Branco, bem como do pagamento do subsidio de férias aos trabalhadores.

Evolução da Despesa Corrente 2008 – 2013

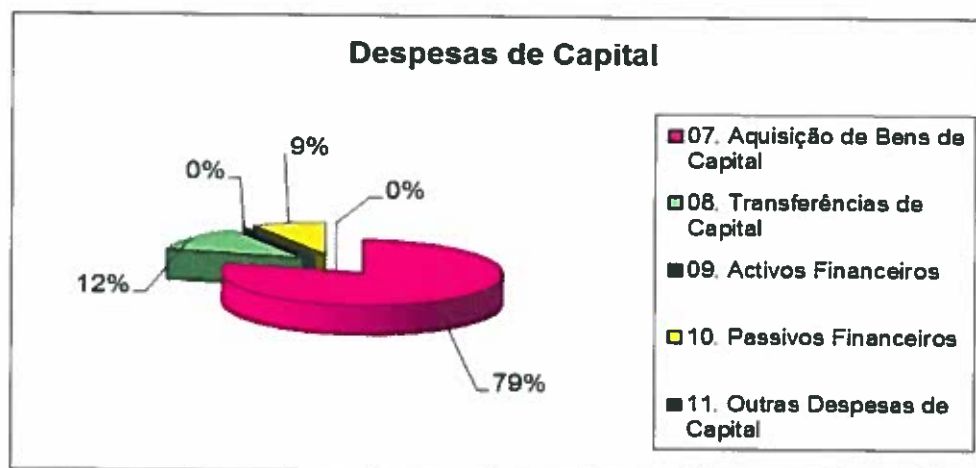
Designação	2008	2009	2010	2011	2012	2013
Despesas Correntes	3.926.574,56 €	4.550.923,43 €	4.284.375,87 €	4.116.090,02 €	4.156.452,09 €	4.403.972,57 €



1.3.2.2 – DESPESAS DE CAPITAL

Despesas de Capital

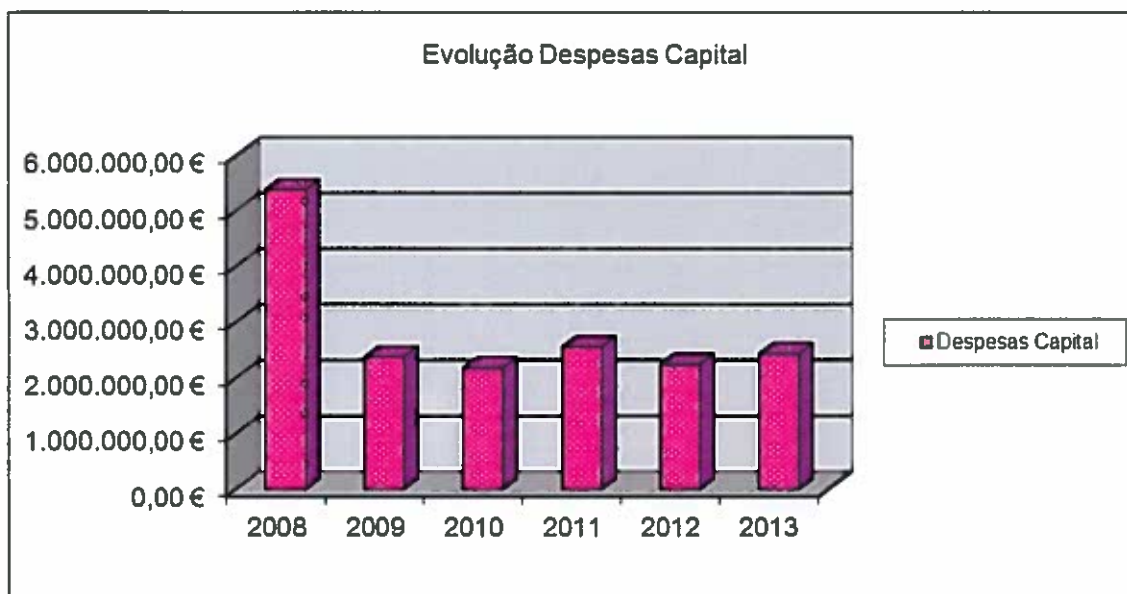
Composição	Valor em euros	%
07. Aquisição de Bens de Capital	1.924.774,97	78,93%
08. Transferências de Capital	305.318,50	12,52%
09. Activos Financeiros	0,00	0,00%
10. Passivos Financeiros	208.511,42	8,55%
11. Outras Despesas de Capital	0,00	0,00%
Total das Despesas de Capital	2.438.604,89	100,00%





Evolução Despesas de Capital 2008-2013

Designação	2008	2009	2010	2011	2012	2013
Despesas Capital	5.381.580,04 €	2.377.249,04 €	2.185.421,39 €	2.560.445,33 €	2.252.038,43 €	2.438.604,89 €



Na verdade, as componentes das *Despesas de Capital* circunscrevem-se quase exclusivamente aos Investimentos, cujo montante representa 78,93% das *Despesas de Capital*.

Estes valores reflectem bem os benefícios que se têm prestado às populações, dotando-as, cada vez mais, de um conjunto de infra estruturas e equipamentos sociais indispensáveis a uma saudável vivência colectiva.

1.3.2.3 – EVOLUÇÃO DAS DESPESAS

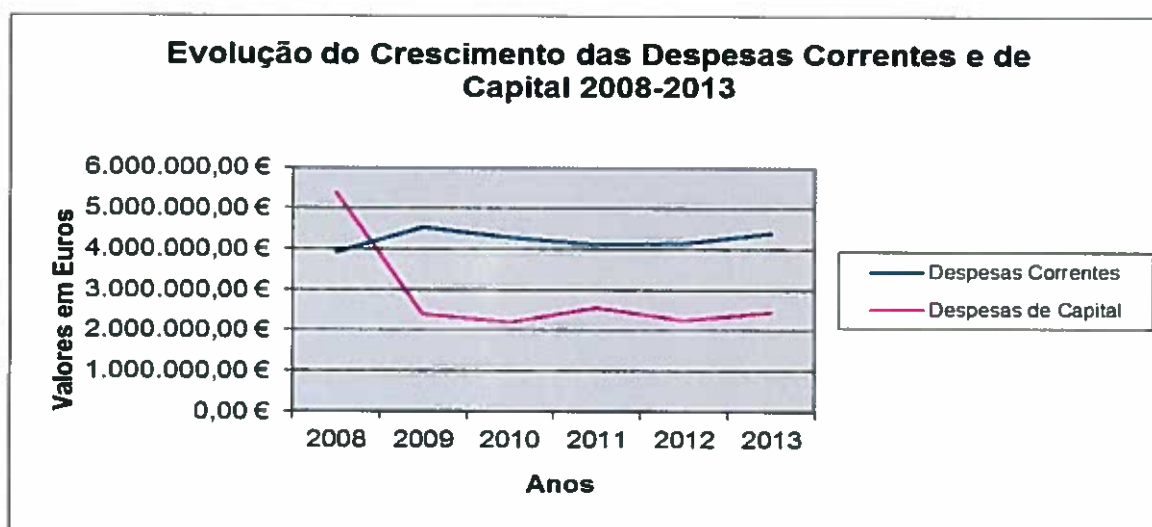
	2008	2009	2010	2011	2012	2013
Despesas Correntes	3.926.574,56 €	4.550.923,43 €	4.284.375,87 €	4.116.090,02 €	4.156.452,09 €	4.403.972,57 €
Despesas de Capital	5.381.580,04 €	2.377.249,04 €	2.185.421,39 €	2.560.445,33 €	2.252.038,43 €	2.438.604,89 €
Despesas Totais	9.308.154,60 €	6.928.172,47 €	6.469.797,26 €	6.676.535,35 €	6.408.490,52 €	6.842.577,46 €
Receitas Correntes	3.723.065,31 €	4.325.916,37 €	4.461.218,32 €	4.330.146,20 €	4.181.326,68 €	5.042.451,80 €
Receitas de Capital	5.399.484,49 €	2.504.540,39 €	2.179.095,02 €	3.161.117,25 €	2.388.253,97 €	1.160.117,98 €
Receitas Totais	9.122.549,80 €	6.830.456,76 €	6.640.313,34 €	7.491.263,45 €	6.569.580,65 €	6.202.569,78 €



As despesas correntes têm um comportamento rígido por incluírem uma forte componente de despesas obrigatórias, o que dificulta os esforços para a sua diminuição.

Terá de se entender, que por força da transferência de novas competências por parte da Administração Central, bem como a entrada em funcionamento de equipamentos no âmbito destas competências, pressionam este tipo de despesas no sentido do aumento, desafiando a nossa capacidade de racionalização e contenção de despesas.

A evolução das Despesas de Capital tem como principais factores os fluxos de fundos comunitários transferidos e a realização dos correspondentes projectos.



1.3.3 – ANÁLISE GLOBAL

1.3.3.1 – ESTRUTURA ORÇAMENTAL

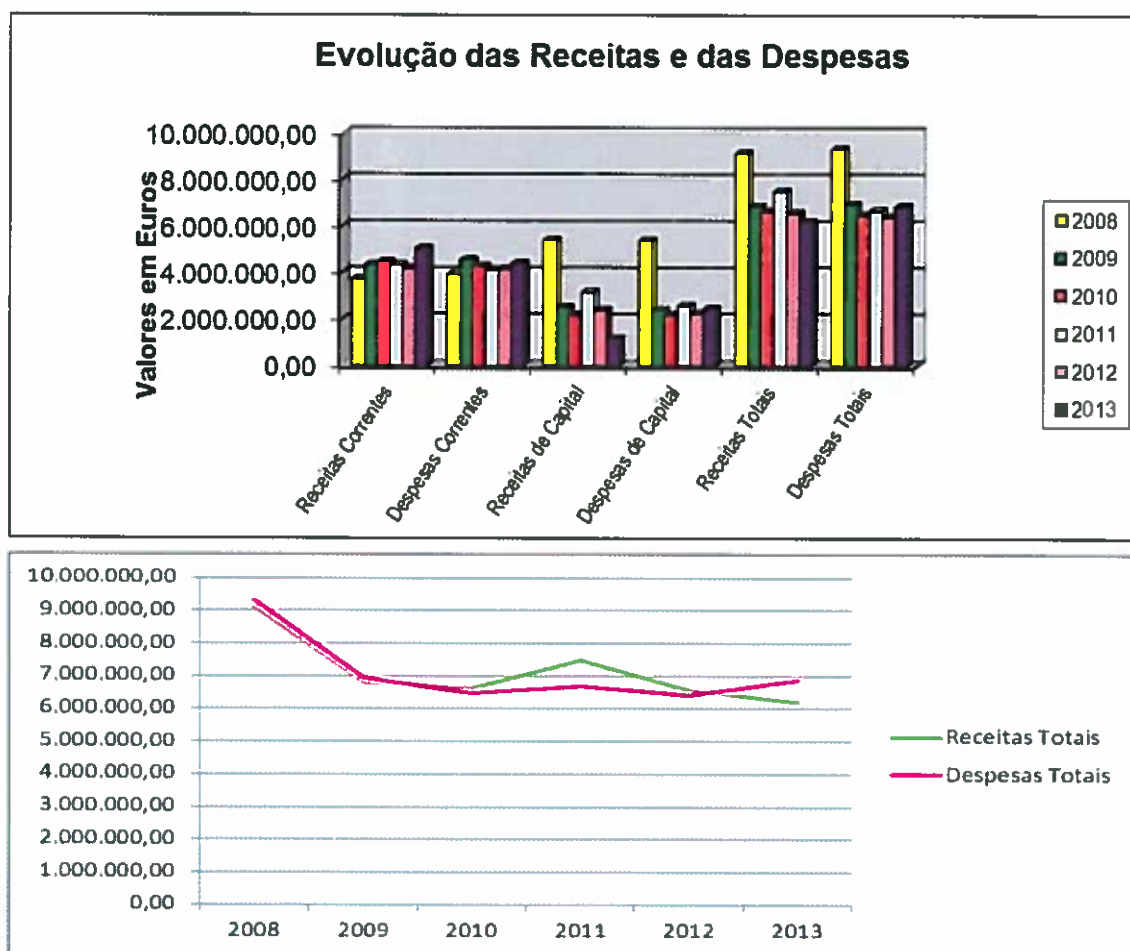
As Receitas e as Despesas, Correntes e de Capital, apresentam a seguinte estrutura:

Composição	Valor
Despesas Correntes	4.403.972,57 €
Despesas de Capital	2.438.604,89 €
Despesas Totais	6.842.577,46 €
Receitas Correntes	5.042.451,80 €
Receitas de Capital	1.160.117,98 €
Receitas Totais	6.202.569,78 €



Composição	Valor
Receitas Correntes	5.042.451,80
Despesas Correntes	4.403.972,57
Poupança Corrente	638.479,23
Receitas de Capital	1.160.117,98
Despesas de Capital	2.438.604,89
Saldo de Capital	-1.278.486,91
Receitas Totais	6.202.569,78
Despesas Totais	6.842.577,46
	-640.007,68

O aspecto mais relevante que se extrai da estrutura orçamental é o facto das *Receitas Correntes* superarem as *Despesas Correntes*, resultando numa poupança corrente de 638.479,23 euros, o que tornou possível a libertação de fluxos financeiros para investimentos.



Da evolução das receitas e das despesas verifica-se que em 2013 a receita corrente aumentou e a receita de capital diminuiu proporcionalmente no entanto as despesas capital aumentaram o que significa que parte da receita corrente está a ser usada para financiar investimentos.



1.4 – ENDIVIDAMENTO

RATEIO E LIMITES DE ENDIVIDAMENTO MUNICIPAL PARA 2013

Nos termos do disposto no artigo 98.º da Lei n.º 66-B/2012, de 31 de Dezembro (Lei do Orçamento do Estado para 2013) os limites de endividamento líquido e de médio e longo prazos para cada município em 2013, são apurados do seguinte modo:

“1 — Nos termos do n.º 3 do artigo 5.º da Lei n.º 2/2007, de 15 de janeiro, alterada pelas Leis n.ºs 22 -A/2007, de 29 de junho, 67 -A/2007, de 31 de dezembro, 3 -B/2010, de 28 de abril, 55 -A/2010, de 31 de dezembro, 64 -B/2011, de 30 de dezembro, e 22/2012, de 30 de maio, o limite de endividamento líquido de cada município para 2013, tendo em vista assegurar uma variação global nula do endividamento líquido municipal no seu conjunto, corresponde ao menor dos seguintes valores:

a) Limite de endividamento líquido de 2012;

b) Limite resultante do disposto no n.º 1 do artigo 37.º da Lei n.º 2/2007, de 15 de janeiro, alterada pelas Leis n.ºs 22 -A/2007, de 29 de junho, 67 -A/2007, de 31 de dezembro, 3 -B/2010, de 28 de abril, 55 -A/2010, de 31 de dezembro, 64 -B/2011, de 30 de dezembro, e 22/2012, de 30 de maio.”

2 — Sem prejuízo do disposto nos números seguintes, o limite de endividamento de médio e de longo prazos para cada município em 2013 é o calculado nos termos do artigo 39.º da Lei n.º 2/2007, de 15 de janeiro, alterada pelas Leis n.ºs 22 -A/2007, de 29 de junho, 67 -A/2007, de 31 de dezembro, 3 -B/2010, de 28 de abril, 55 -A/2010, de 31 de dezembro, 64 -B/2011, de 30 de dezembro, e 22/2012, de 30 de maio.

3 — Sem prejuízo do disposto no número anterior, a celebração de novos contratos de empréstimo de médio e longo prazos é limitada ao valor resultante do rateio do montante global das amortizações efetuadas pelos municípios no ano de 2011 proporcional à capacidade de endividamento disponível para cada município, aferida nos termos da Lei n.º 2/2007, de 15 de janeiro, alterada pelas Leis n.ºs 22 -A/2007, de 29 de junho, 67 -A/2007, de 31 de dezembro, 3 -B/2010, de 28 de abril, 55 -A/2010, de 31 de dezembro, 64 -B/2011, de 30 de dezembro, e 22/2012, de 30 de maio.

3 — O valor global das amortizações efetuadas no ano de 2011 é corrigido, até 30 de junho, pelo valor das amortizações efetuadas no ano de 2012.”

O n.º 8 do mesmo artigo dispõe ainda que *“O valor disponível para rateio nos termos dos n.ºs 2 e 3 é reduzido em 150 milhões de euros.”*

Os dados utilizados foram retirados da aplicação informática SIIAL, de acordo com a informação reportada pelos municípios, à data de 24 de maio de 2013, e considerando já, no caso do rateio, os valores das amortizações de empréstimos de médio e longos prazos relativas ao ano de 2012.



Assim, informou-nos a DGAL de que os limites de endividamento líquido e de médio e longo prazo para o ano de 2013, calculados com base na informação remetida pelo município através do SIAL, são os seguintes:

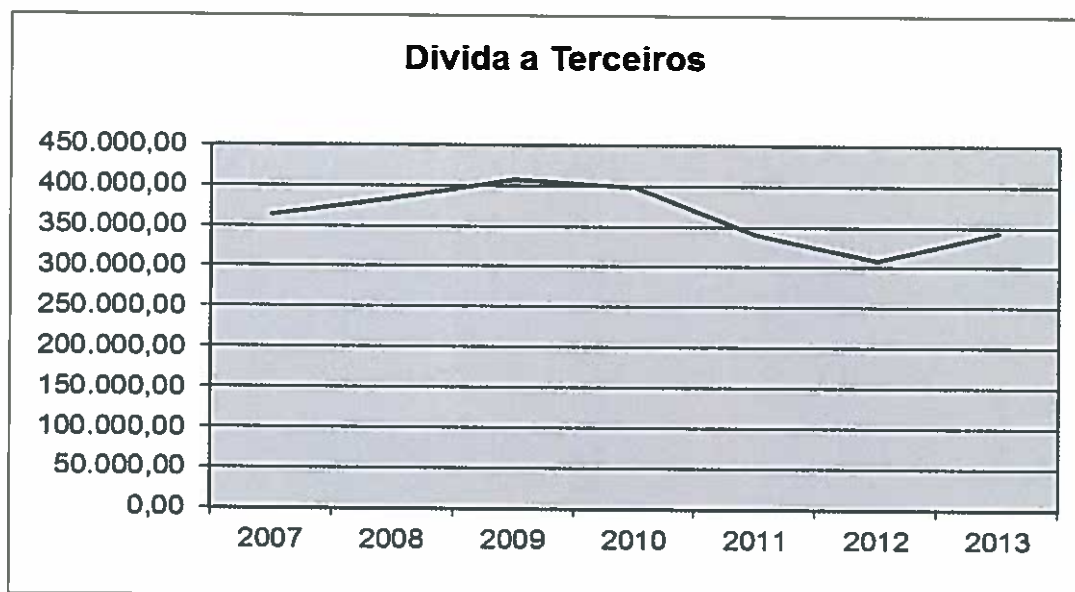
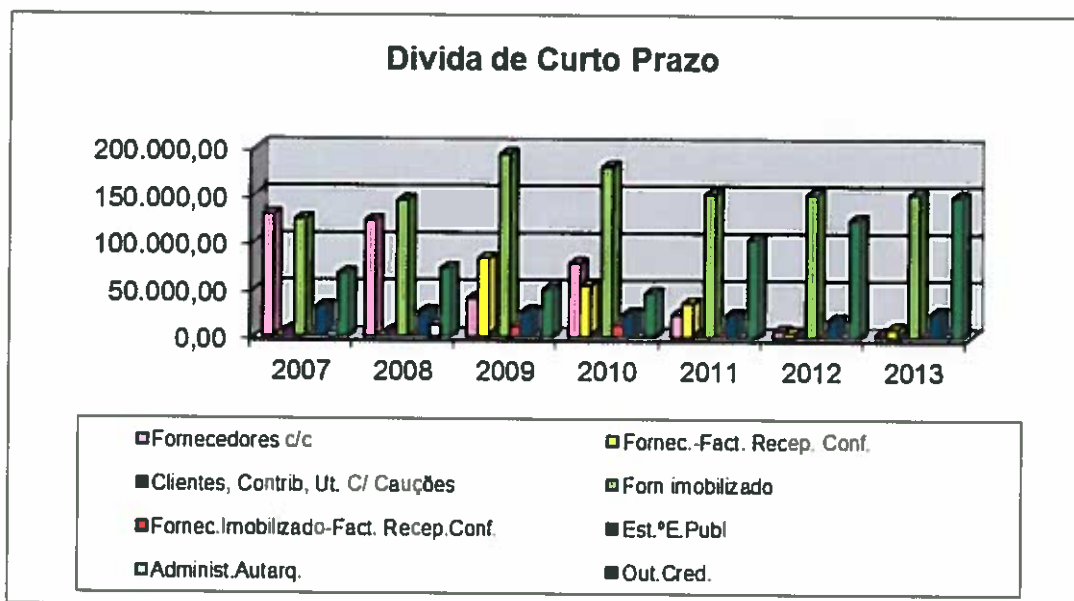
Limites de Endividamento 2013	
Líquido	Médio e Longo Prazo
-1.252.447	4.148.748

Decorrente da aplicação do previsto no n.º 3 e n.º 8 do art. 98º do Orçamento de Estado para 2013, o valor do rateio do endividamento de médio e longo prazos do Município de Gavião é 676.487€.

De realçar que o Município não recorreu a empréstimos de médio e longo prazo no ano em análise.

3.1 – EVOLUÇÃO DAS DIVIDAS A 3º

Ano	Fornecedores c/c	Fornec.- Fact. Recep. Conf.	Cientes, Contrib, Ut. C/ Cauções	Forn immobilizado	Fornec. Immobilizado- Fact. Recep. Conf.	Est.ºE. Publ	Administ. Autarq.	Out. Cred.	Total
2001	683.084,79	0,00	6.856,88	689.692,87	0,00	18.938,45	11.053,16	91.739,58	1.501.365,73
2002	128.285,11	0,00	6.856,88	235.915,59	0,00	33.114,95	4.040,26	72.744,04	480.956,83
2003	117.255,16	0,00	6.856,88	86.993,36	0,00	20.871,90	4.040,26	73.028,12	309.045,68
2004	52.446,98	0,00	6.856,88	6.716,36	0,00	29.116,61	4.396,42	97.307,89	196.841,14
2005	165.820,23	0,00	6.856,88	44.130,42	0,00	20.886,83	4.040,26	34.016,34	275.750,96
2006	238.257,96	0,00	6.856,88	198.563,64	0,00	23.819,45	4.040,26	74.224,19	545.762,38
2007	128.823,99	0,00	6.846,90	124.121,07	0,00	31.865,38	5.277,26	66.684,02	363.618,62
2008	122.685,96	0,00	6.320,05	144.365,91	0,00	26.681,24	12.527,26	72.134,91	384.715,33
2009	40.708,57	82.700,25	2.893,71	193.729,71	10.947,22	26.771,11	0,00	50.219,08	407.969,65
2010	77.677,45	54.619,44	2.893,71	180.238,16	12.453,68	25.134,96	0,00	46.164,88	399.182,28
2011	23.977,05	35.837,66	2.893,71	151.310,00	0,00	23.782,73	0,00	103.130,94	340.932,09
2012	7.025,47	5.045,12	2.893,71	151.310,00	0,00	18.761,32	0,00	124.181,76	309.217,38
2013	3.674,07	9.230,74	2.901,50	151.310,00	1.783,01	26.044,01	0,00	148.497,58	343.440,91



Nos últimos anos, a dívida a terceiros nomeadamente no que respeita a fornecedores conta corrente, fornecedores de imobilizado, Administração Autárquica, Estado e Outros Entes Públicos, outros credores, tem vindo a diminuir visivelmente o que espelha a política de pagamento atempado e o esforço desenvolvido para cumprimento das obrigações do Município perante terceiros.

Conforme o espelhado nos primeiros quadros e gráficos, as facturas em recepção e conferência assumem o valor de 9.230,74€, no que respeita a fornecedores conta corrente, e 1.783,01€ no que respeita a fornecedores de imobilizado, no entanto estas facturas deram entrada nos serviços da Câmara na última semana do ano económico em apreciação, pelo que ainda não se encontravam em condições de pagamento, pois não estavam conferidas pelo serviço requisitante e não tinham dado entrada no sistema informático de armazém e obras por administração directa.



O montante de 148.497,58€ nas rubricas 262, 263, 267, 268 – Outros credores, são essencialmente contas operações de tesouraria, onde estão espelhadas as retenções efectuadas decorrentes de imposições legais.

De salientar as dívidas em litígio judicial para com a Iveco Portugal, S.A., no que respeita à aquisição do Mini-Bus no valor de 101.700,00€ e à Sopinal, Ldª, no que respeita à aquisição de contentores de resíduos sólidos, no valor de 49.610,00€, em virtude dos bens em causa terem revelado, após a sua utilização e ainda no período de garantia, deficiências de fabrico.

O ano de 2012 ficou marcado pela entrada em vigor da Lei 8/2012, de 21 de Fevereiro, que só veio a ser regulamentada a 21 de Junho através do Decreto-lei nº 127/2012, LCPA – Lei que estabelece as regras aplicáveis à assunção de compromissos e pagamentos em atraso, e que impôs novos conceitos não só ao nível da execução orçamental como também ao nível do endividamento, uma vez que está expresso na lei que a execução orçamental não pode em momento algum conduzir a um aumento dos pagamentos em atraso.

Temos que constatar que as implicações desta lei se traduzem num quotidiano funcional para as autarquias extremamente burocratizado e conflitual.

De salientar que no ano de 2013, o Município de Gavião não teve em nenhum mês pagamentos em atraso, isto é superiores a 90 dias, cumprindo integralmente a Lei dos compromissos e pagamentos em atraso, tendo fundos disponíveis todos os meses para fazer face a todos os compromissos a que se propôs, o que espelha a boa gestão do executivo.

1.6 – INDICADORES DE ANÁLISE DA CONTABILIDADE ORÇAMENTAL

Praticamente tudo o que foi dito pode ser fundamentado por coeficientes através de valores constantes deste *Relatório de Gestão e Contas*, apresentando-se, de seguida, um conjunto de rácios que têm a vantagem de facilitar a leitura da situação económica do Município.

RÁCIOS DE ESTRUTURA DA RECEITA (%)

Rácios	2008	2009	2010	2011	2012	2013
Imp. Directos / Rec. Correntes	9,92	7,67	9,95	11,41	8,39	7,60
Transf. Correntes / Rec. Correntes	70,31	70,79	71,13	68,91	70,25	74,29
Transf. de Capital / Rec. de Capital	78,11	97,88	98,33	82,29	99,14	99,07
Passivos Financ / Rec. de Capital	26,86	0,00	0,00	0,00	0,00	0,00
Rec. Correntes / Rec. Totais	62,37	63,33	67,18	57,73	63,65	81,30

**RÁCIOS DE ESTRUTURA DA DESPESA (%)**

Rácios	2008	2009	2010	2011	2012	2013
Pessoal / Desp. Correntes	49,45	53,44	53,58	50,31	44,63	47,39
Aq. Bens e Serv. / Desp. Correntes	38,34	34,53	35,23	38,58	42,88	40,41
Transf. Correntes / Desp. Correntes	9,97	8,63	8,56	7,62	8,73	9,59
Encargos Financ. / Desp. Correntes	1,26	1,85	0,82	1,02	0,88	0,43
Investimentos / Desp. de Capital	96,41	88,40	79,68	83,60	80,43	78,93
Passivos Fin. / Desp. de Capital	2,73	6,33	11,87	9,99	9,73	8,55
Desp. Correntes / Desp. Totais	54,48	65,69	66,22	61,65	64,86	64,36

RÁCIOS FINANCEIROS (%)

Rácios	2008	2009	2010	2011	2012	2013
Pessoal / Rec. Correntes	52,15	56,22	51,46	47,82	44,36	41,39
Desp. Correntes / Rec. Correntes	92,90	105,20	96,04	95,06	99,41	87,34
Rec. Totais / Desp. Totais	94,02	98,60	102,64	112,34	102,51	90,65

RÁCIOS DE EXPRESSÃO DAS FINANÇAS MUNICIPAIS SOBRE O MUNICÍPIO

Rácio	2008	2009	2010	2011	2012	2013
Investimento / População residente	1061,64	430,00	356,33	356,33	438,39	465,82
Investimento / Área Municipal (Km ²)	17.647,07	7.147,59	5.923,03	5.923,03	6.140,42	6.524,66

**1.7 – Recursos Humanos**

A estrutura de Recursos Humanos do Município de Gavião caracteriza-se por:

Relação Jurídica	Sexo	TOTAL
Total de Efectivos	H	77
	M	42
	T	119
Comissão de Serviço	H	2
	M	3
	T	5
CTFP - por tempo indeterminado	H	74
	M	38
	T	112
CTFP - a termo resolutivo certo	H	1
	M	1
	T	2
CTFP - a termo resolutivo incerto	H	0
	M	0
	T	0
Outra	H	0
	M	0
	T	0

Relação Jurídica	Sexo	2009	2010	2011	2012	2013
Total de Efectivos	H	100	92	92	79	77
	M	38	42	42	43	42
	T	138	134	134	122	119
Comissão de Serviço	H	1	1	1	1	2
	M				3	3
	T	1	1	1	4	5
CTFP - por tempo indeterminado	H	75	82	82	76	74
	M	29	35	35	38	38
	T	104	117	117	114	112
CTFP - a termo resolutivo certo	H	24	9	9	2	1
	M	7	5	5	2	1
	T	31	14	14	4	2
CTFP - a termo resolutivo incerto	H		0	0	0	0
	M		0	0	0	0
	T	0	0	0	0	0
Outra	H				0	0
	M	2	2	2	0	0
	T	2	2	2	0	0




Quadro 1 - Contagem dos trabalhadores por cargo/carreira segundo a modalidade de vinculação e género

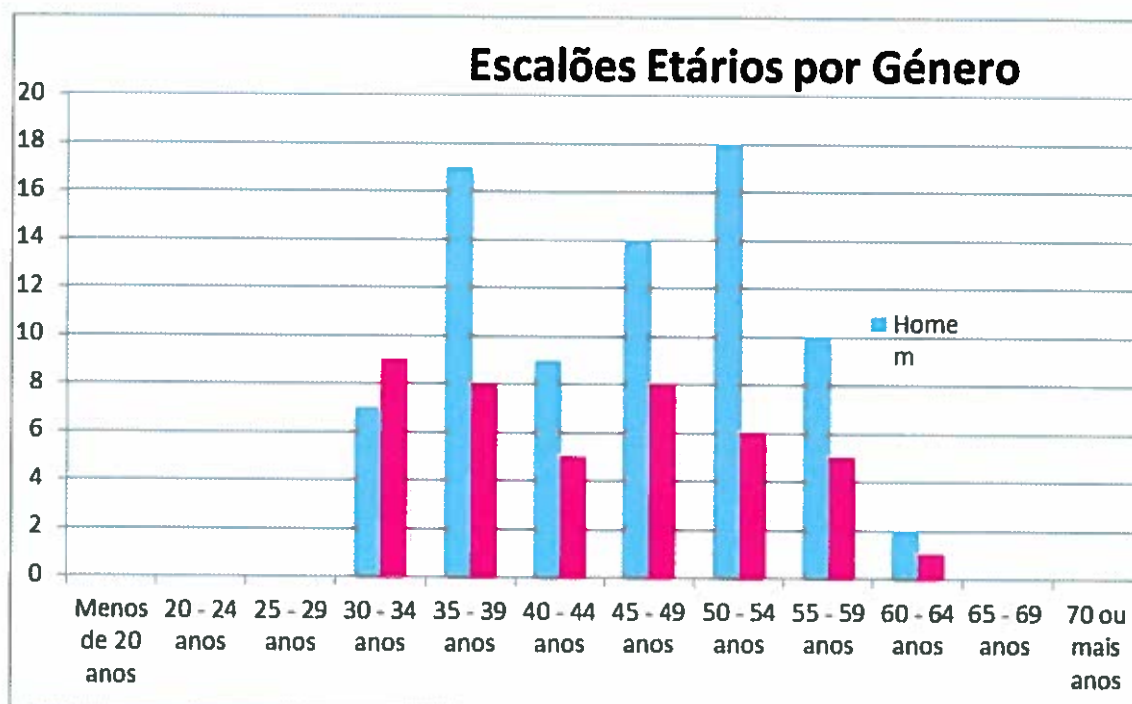
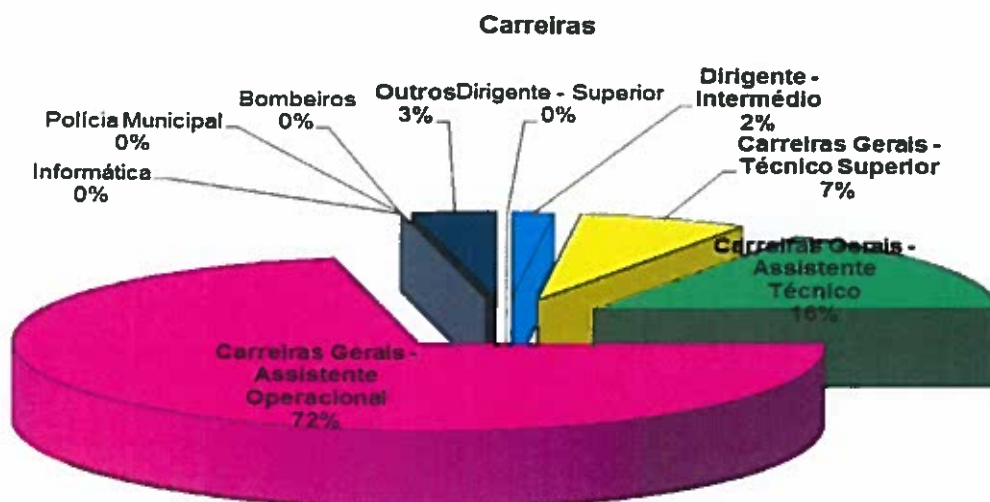
GRUPO	2009			2010			2011			2012			2013		
	H	M	TOTAL	H	M	TOTAL	H	M	TOTAL	H	M	TOTAL	H	M	TOTAL
Dirigente - Superior	0	0	0	0	0	0	0	0	0	0	0	0	0	0	0
Dirigente - Intermédio	1	1	2	1	1	2	1	1	2	1	1	2	1	1	2
Carreiras Gerais - Técnico Superior	5	3	8	5	4	9	4	6	10	4	5	9	4	4	8
Carreiras Gerais - Assistente Técnico	9	13	22	9	13	22	8	12	20	8	12	20	7	12	19
Carreiras Gerais - Assistente Operacional	84	19	103	76	22	98	69	23	92	65	23	88	63	23	86
Bombeiros	0	0	0	0	0	0	0	0	0	0	0	0	0	0	0
Informática	0	0	0	0	0	0	0	0	0	0	0	0	0	0	0
Polícia Municipal	0	0	0	0	0	0	0	0	0	0	0	0	0	0	0
Outros	1	2	3	1	2	3	1	1	2	1	2	3	2	2	4
TOTAL	100	38	138	92	42	134	83	43	126	79	43	122	77	42	119

Escala Etário	2009		2010		2011	
	Homem	Mulher	Homem	Mulher	Homem	Mulher
Até 18 anos	0	0	0	0	0	0
18 - 24 anos	1	0	1	0	0	0
25 - 29 anos	7	5	5	6	5	3
30 - 34 anos	15	6	10	8	9	9
35 - 39 anos	13	7	16	8	13	9
40 - 44 anos	17	5	13	2	11	2
45 - 49 anos	17	4	22	8	18	9
50 - 54 anos	15	6	14	7	15	7
55 - 59 anos	10	2	9	3	11	4
60 - 64 anos	4	1	2	0	1	0
65 - 69 anos	1	2	0	0	0	0
70 ou mais	0	0	0	0	0	0
Total de efectivos	100	38	92	42	83	43
Total	138		134		126	



Escalaão Etário	2012		2013	
	Homem	Mulher	Homem	Mulher
Menos de 20 anos	0	0	0	0
20-24	0	0	0	0
25-29	3	3	0	0
30-34	7	7	7	9
35-39	16	10	17	8
40-44	10	3	9	5
45-49	14	8	14	8
50-54	17	7	18	6
55-59	10	5	10	5
60-64	2	0	2	1
65-69	0	0	0	0
70 ou mais anos	0	0	0	0
Total de efectivos	79	43	77	42
Total	122		119	







2- ANÁLISE DA SITUAÇÃO ECONÓMICA E FINANCEIRA

A presente análise económico-financeira sintetiza os resultados alcançados pelo Município de Gavião, bem como a sua situação patrimonial e financeira em 31 de Dezembro de 2013.

2.1 – DEMONSTRAÇÃO DE RESULTADOS

O Município de Gavião encerrou as suas contas referentes ao exercício económico de 2013 com um *Resultado Líquido* de 387.266,17€.

O *Resultado Líquido* é formado pelas seguintes componentes:

Composição	Valor
Resultados Operacionais	405.634,35 €
Resultados Financeiros	-4,71 €
Resultados Correntes	405.629,64 €
Resultados Extraordinários	-18.363,47 €
Resultado Líquido do Exercício	387.266,17 €

RESULTADOS OPERACIONAIS

O conjunto dos *Resultados Operacionais*, que em 2013 foi de 405.634,35€.

3. Indicadores de Gestão Patrimonial

A análise dos indicadores de gestão patrimonial perseguem o objectivo de tentar compreender as linhas gerais de orientação utilizadas na condução dos destinos da Autarquia, designadamente as decisões de investimento/financiamento, liquidez, endividamento bem como medir a capacidade da Autarquia em solver os seus compromissos a curto, médio e longo prazo.

Assim, utilizou-se uma bateria de rácios cuja interpretação nos ajudará a compreender os fenómenos descritos no parágrafo anterior.

3.1 Rácios de Liquidez

RÁCIOS DE LIQUIDEZ			2012	2013
1	Liquidez Geral	<i>Activo Circulante / Passivo Circulante</i>	14,22	11,94
2	Liquidez Imediata	<i>(Activo Circulante- Existências) / Passivo Circulante</i>	9,57	7,73
3	Liquidez Reduzida	<i>(Activo Circulante - Existências - Dividas de Curto Prazo E MLP) / Passivo Circulante</i>	4,65	2,42



Liquidez Geral

Este indicador mede o grau em que os débitos a curto prazo estão cobertos pelo activo circulante, isto é a capacidade da Autarquia vender os seus activos para fazer face aos compromissos assumidos de curto prazo.

Quanto maior for este rácio, maior é a certeza de que os débitos a curto prazo podem ser pagos nos prazos.

O valor de 11,94 pontos percentuais significa que com facilidade, a Autarquia respeitará os prazos dos pagamentos dos débitos a curto prazo. Uma vez que o valor da dívida é relativamente baixo, outra coisa não seria de esperar.

Liquidez Reduzida

Este indicador interpreta-se da mesma forma do anterior. Contudo, a rapidez da satisfação da dívida a curto prazo é agora analisada para um período menor. O valor a que se chegou é menor pois, a Autarquia possui valorizadas as suas existências em armazém.

Quanto maior for o rácio maior é a liquidez, o que revela uma protecção aos meios conseguidos por disponibilidades ou credores de curto prazo.

Liquidez Imediata

Da análise do rácio concluímos que a Autarquia se assim o pretendesse estaria em condições de pagar todas as suas dívidas de curto prazo.

Este indicador revela o grau de cobertura do passivo circulante por disponibilidades.



3.2 Rácios de Alavanca Financeira –Endividamento (Empréstimos a curto, médio e longo prazo)

RÁCIOS DE ALAVANCA FINANCEIRA (EMPRÉSTIMOS A CURTO PRAZO, MÉDIO E L.P.)			2012	2013
1	Endividamento	<i>Dívidas a Curto, médio e longo prazo / Fundos Próprios e Passivo</i>	6,49%	5,95%
2	Estrutura de Endividamento	<i>Dívidas a Terceiros - Curto Prazo / Fundos Próprios e Passivo</i>	0,93%	1,04%
3	Grau de Dependência dos Empréstimos a Médio e Longo Prazo	<i>Empréstimos de Curto, médio e longo prazo / Activo Líquido Total</i>	11,96%	10,71%
4	Cobertura dos Encargos Financeiros	<i>Resultados Operacionais / Encargos financeiros</i>	22,24%	22,06%
5	Cobertura do Serviço Dívida	<i>Resultados Operacionais / Serviços da Dívida</i>	42,27%	24,60%

Alavanca Financeira – Endividamento

Este indicador apura a extensão com que a Autarquia utiliza o capital alheio no financiamento das suas actividades.

Isto é, o activo da Autarquia é financiado por capitais alheios remunerados ou não remunerados em 0,0595 P.P. (5,95).

Estrutura do Endividamento

O peso das dívidas de curto prazo a terceiros é de 0,0104 P.P do activo líquido total. Isto é a Autarquia financia a sua actividade com apenas 1,04 % de capitais alheios de curto prazo.

Quanto maior o rácio, tanto maior o peso das dívidas de curto prazo.

Note-se ainda que, o valor relativamente baixo deste indicador possa, embora paradoxalmente, ser entendido de modo desfavorável, uma vez que este a utilização deste tipo de capital não é, regra geral, remunerado.

Ou seja, a Autarquia deveria inclusivamente passar com maior volume de dívida uma vez que estaria a financiar o seu activo com capitais que não são geradores de encargos, contrariamente aos capitais alheios de médio e longo prazo.



Grau de Dependência dos Empréstimos

Este indicador mede o grau de dependência do activo líquido relativamente aos empréstimos contraídos pela Autarquia.

Significa isto que a Autarquia financia o seu investimento no activo com 10,71 % de capital alheio remunerado.

Se atentarmos ao valor relativamente baixo das dívidas a terceiros temos de concordar que o Município não utiliza os empréstimos para outra coisa senão para efectuar investimentos.

Cobertura dos Encargos Financeiros

Através deste indicador, visualizamos a forma como a Autarquia gera resultados para pagar os encargos financeiros produzidos pela dívida. Este rácio indica-nos que foram gerados 22,06 vezes mais resultados do que seriam necessários para cobrirem os encargos financeiros, os custos decorrentes de empréstimos.

Cobertura do Serviço da Dívida

A mesma interpretação do rácio anterior é válida para a cobertura do serviço da dívida que no caso da Autarquia é de 24,60%.

Os resultados operacionais produzidos são 24,60, vezes mais que os juros e as amortizações dos empréstimos contraídos.

Este rácio mede o grau com que os resultados operacionais obtidos através da actividade do Município, cobrem os custos decorrentes de empréstimos de curto, médio e longo prazo e do capital amortizado.

Significa isto, que a Autarquia não terá quaisquer problemas de solvência dos empréstimos contraídos no curto prazo, pois a Autarquia não tem empréstimos de curto prazo, e mais uma vez se salienta o peso de obras com a natureza de custos e não de imobilizado neste rácio.



3.3 Rácios de Solvabilidade e Autonomia

RÁCIOS SOLVABILIDADE E AUTONOMIA			2012	2013
1	Autonomia Financeira	<i>Fundos Próprios / Passivo Total (Ou Activo Líquido Total)</i>	77,40%	77,30%
2	Capacidade de Endividamento de Médio e Longo Prazo	<i>Dívidas a Terceiros - Médio e Longo Prazo / Capitais Permanentes</i>	6,69%	5,98%
3	Cobertura do Imobilizado pelos Capitais Permanentes	<i>Capitais Permanentes / Imobilizado Líquido</i>	95,71%	92,62%
4	Rácio de Envelhecimento do Imobilizado	<i>Amortizações Acumuladas / Imobilizado Bruto</i>	45,29%	45,84%
5	Rentabilidade dos Fundos Próprios	<i>Resultados Líquidos / Fundos Próprios</i>	3,38%	1,51%

Autonomia Financeira

Este indicador mostra-nos a autonomia da Autarquia face aos seus credores. No caso a Autarquia possui uma autonomia de 77,30% ou seja depende apenas dos seus credores em 22,70% para efectuar investimento.

Quando este indicador atinge valores abaixo dos 50% a situação começa a ficar preocupante, pois a autonomia financeira da entidade está na dependência dos credores na mesma percentagem .

3.4 Rácios de Actividade

Envelhecimento do Imobilizado

Este indicador mostra-nos que o imobilizado da Autarquia é bastante jovem, fruto em parte das políticas de investimento utilizadas. Podemos dizer que apenas 45,84 % do imobilizado da Autarquia não possui valor contabilístico.

Prazo Médio de Recebimentos

RÁCIOS DE GESTÃO OU DE ACTIVIDADE			2012	2013
1	PMR (Prazo Médio de Recebimentos)	<i>(Clientes C/C + Contribuintes C/C + Utentes C/C) / (Vendas e Prestações de Serviços + Impostos e Taxas)</i>	0	5,46
2	PMP (Prazo Médio de Pagamento)	<i>(Fornecedores + Outros Credores) / (Compras + FSE) * 365</i>	30,43	26,49

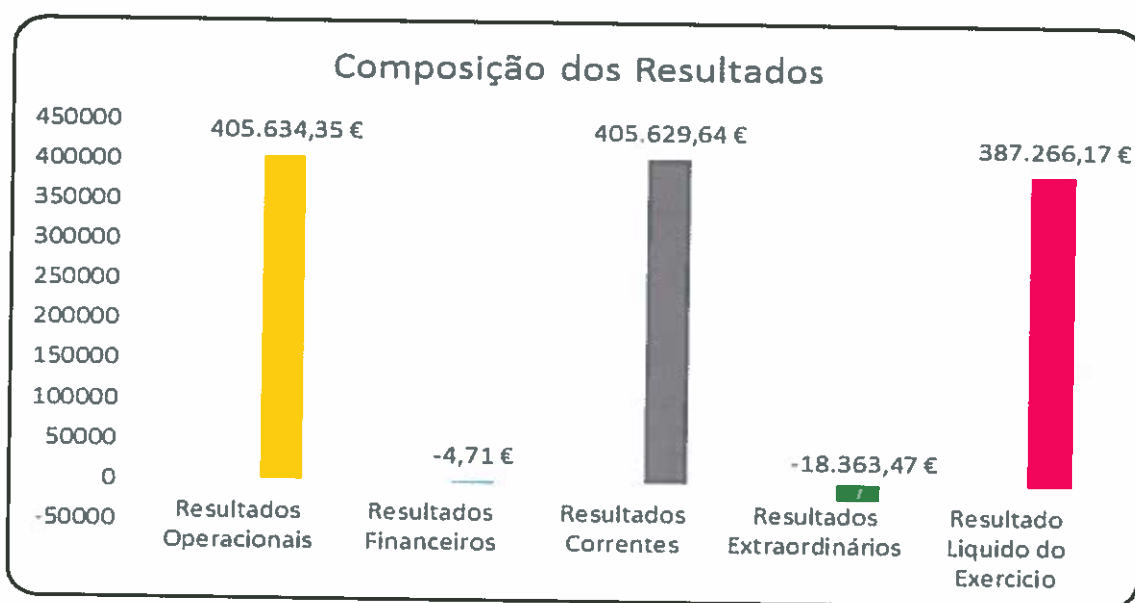
Os créditos sobre terceiros revela-nos um prazo de recebimento de cinco dias, ou seja existe diferimento entre a liquidação e cobrança de cinco dias, o que aliado a uma política de pagamentos a 26 dias demonstra uma política financeira muito boa, devendo ainda, se possível, praticar-se um prazo de pagamentos maior desde que com isso não se incorram em encargos financeiros adicionais nem se comprometa o normal fornecimento nas condições ideais.



4. Proposta para a Aplicação dos Resultados Líquidos

A estrutura dos resultados é apresentada através do seguinte gráfico:

Composição	Valor
Resultados Operacionais	405.634,35 €
Resultados Financeiros	-4,71 €
Resultados Correntes	405.629,64 €
Resultados Extraordinários	-18.363,47 €
Resultado Líquido do Exercício	387.266,17 €



Composição dos Resultados

Os resultados líquidos da Câmara Municipal ascenderam a 387.266,17 € e propõe-se que sejam constituídas reservas legais nos termos dos pontos 2.7.3.4 e 2.7.3.5 do POCAL de 5% sobre este valor, ou seja:

Conta 571 – Reservas Legais: 19.363,31€

Conta 59 – Resultados Transitados o valor de: 367.902,86 €

MUNICIPIO DE GAVIÃO



Gavião

Um alentejo diferente

29 - GULAS DE REMESSA

MUNICIPIO DE GAVIÃO



Gavião

*Um **alentejo** diferente*

**30 - ACTA DA REUNIÃO EM QUE FOI
DISCUTIDA E VOTADA A CONTA**

ASSEMBLEIA MUNICIPAL DE GAVIÃO

Minuta da ATA N.º 2/2014

—Pelos 15 horas, do dia 26 de abril de 2014, no Salão Nobre dos Paços do Concelho, reuniu em Sessão Ordinária a Assembleia Municipal, contando com as seguintes presenças: Jorge Manuel Martins de Jesus, João José Correia Valério, Isabel Maria Dias Martins, António da Rosa Marques, Carlos Manuel Godinho G. Arês, Fábio Miguel Florindo Gomes, Helena Sofia Porfírio Domingos Tapadas, João da Silva Rufino, João Manuel Duarte Brites, José Júlio Delgado Cabeça, José Manuel Praia Neves, Júlio Manuel E. Churro Catarino, Manuel Medeiros Morais Silva, Maria Hermínia da Conceição Louro, Rui Manuel Fernandes Vieira, Paulo Jorge Serra dos Santos. -----

Estiveram ausentes os deputados municipais Paulo Manuel Alfaiate Pires e Maria José Freitas Nogueira F. Ferreira, tendo requerido antecipadamente a substituição. Foram substituídos respetivamente por António José Estevinha e Pedro Areias. -----

Não compareceu também a senhora Presidente da Junta de Freguesia de Belver, que justificou previamente a sua ausência e foi substituída, nos termos da Lei, pelo secretário da respetiva Junta de Freguesia, Paulo Igreja Ventura. -----

Compareceu o Senhor Presidente da Câmara, José Fernando da Silva Pio e assistiram os Senhores Vereadores, António Manuel Gomes Severino, Jorge Marques dos Santos e Paulo José Estrela Vitoriano de Matos. -----

— Por conterem matéria com carácter de urgência foram submetidos para eventual aprovação em minuta os conteúdos que integram os pontos dois, três e quatro da Ordem de Trabalhos. -----

--- PONTO DOIS = Apreciação do inventário de todos os bens, direitos e obrigações patrimoniais e respetiva avaliação, bem como, apreciação e votação dos documentos de Prestação de Contas -

Yuu/

2013, nos termos da alínea l) do nº 2, do artigo 25º do anexo I da Lei n.º 75/2013, de 12 de setembro; -----

Nos termos do disposto nos artigos 44.º, 45.º, 46.º e 47.º do CPA, 79.º da Lei n.º 169/99 e 18.º do anexo I da Lei n.º 75/2013, de 12 de setembro, o senhor Presidente da Mesa da Assembleia e o deputado municipal Manuel Morais não participaram na apreciação, discussão e votação deste ponto. Tendo o primeiro secretário assumido a presidência da Mesa. -----

Depois de apresentados os documentos pelo senhor Presidente da Câmara, o senhor primeiro secretário colocou os mesmos a votação tendo sido deliberado: -----

- **Apreciar favoravelmente o inventário de todos os bens, direitos e obrigações patrimoniais e respetiva avaliação. Votado por maioria, com sete abstenções.** -----

- **Aprovar a prestação de contas, cujo resultado líquido positivo assume o valor de 387.266,17€. Constituir reservas legais de 5% deste valor para a conta 571 – Reservas Legais – 19.363,31€; Conta 59 – Resultados Transitados – 367.902,86€. Aprovado por maioria, com sete abstenções.**

--- PONTO TRÊS = *Apreciação e eventual aprovação da afetação de parcela de terreno ao domínio público municipal, nos termos da alínea q) do n.º 1, do artigo 25.º do anexo I da Lei n.º 75/2013 de 12 de setembro;* -----

O senhor Presidente da Câmara Municipal informou que o parecer do Consultor Jurídico do Município esclareceu as dúvidas existentes em relação a este assunto, que está agora em condições de ser apreciado pela Assembleia Municipal. -----

O senhor Presidente da Assembleia colocou o assunto a votação, tendo sido aprovado por unanimidade. -----

--- PONTO QUATRO = *Apreciação e eventual autorização prévia, nos termos da alínea c) do n.º 1 do artigo 6.º da Lei n.º 8/2012, de 21 de Fevereiro, da assunção de compromissos plurianuais;* -----

- ***Contratação de prestação de serviços de certificação legal de contas do Município de Gavião, por um ano, eventualmente renovável até três anos, pelo valor base de 4.920,00€ em 2014 e 4.920,00€ em 2015.***

Aprovado por maioria, com 5 abstenções. -----

- **Contratação de prestação de serviços em regime contínuo, por dois anos, de manutenção do ascensor do edifício dos Paços do Concelho**, a contratar à empresa ThyssenKrupp Elevadores, S.A., pelo valor de 655,90€ em 2014, 874,53€ em 2015 e 218,63€ em 2016.

Aprovado por unanimidade. -----

- **Contrato Emprego-Inserção + promovido pelo IEFP**. Para 2014- Bolsas – 25.153,20€ e Subsídio de Refeição – 5.124,00€. Aprovado por unanimidade. -----

- **Estágios Emprego promovidos pelo IEFP**. Para 2014 – Bolsas – 16.726,85€, Subsídio de Refeição – 2.989,00€ e Segurança Social – 3.405,12€. Em 2015 - Bolsas – 11.947,75€, Subsídio de Refeição – 2.135,00€ e Segurança Social – 3.405,24€. Aprovado por unanimidade.

Registam-se nestes pontos as intervenções dos deputados municipais Carlos Arês e Maria Hermínia Louro. -----

Nestes pontos intervieram também o senhor Presidente da Assembleia Municipal, o senhor primeiro secretário da Assembleia e o senhor Presidente da Câmara Municipal. -----

O resumo das respetivas intervenções será inserido em cada um dos pontos, na ata a elaborar posteriormente. -----

— Os pontos agora aprovados em minuta, constarão também na referida ata. -----

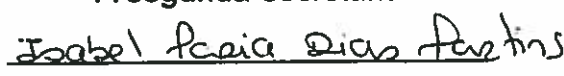
Feita a leitura da presente minuta foi a mesma aprovada por unanimidade.

O Presidente da Assembleia Municipal



(Prof. Jorge Manuel Martins de Jesus)

A segunda-secretária



(Isabel Maria Dias Martins)

CÂMARA MUNICIPAL DE GAVIÃO

ATA N.º 08/2014

ATA DA REUNIÃO ORDINÁRIA DA
CÂMARA MUNICIPAL REALIZADA
EM 16 DE ABRIL DE 2014

Aos dezasseis dias do mês de abril do ano dois mil e catorze, nesta Vila de Gavião, no edifício dos Paços do Concelho e Sala de Sessões, realizou - se a reunião ordinária da Câmara Municipal de Gavião, sob a Presidência do Ex. Mo Senhor José Fernando da Silva Pio, na qualidade de Presidente da Câmara Municipal de Gavião e estando presentes os Vereadores, Senhores, António Manuel Gomes Severino, Paulo José Estrela Vitoriano de Matos e Saul Manuel Ferreira dos Reis Pereira. --- Não compareceu o senhor Vereador Jorge Marques dos Santos, tendo requerido a sua substituição, nos termos do disposto no artigo 78.º da Lei N.º 169/99 de 18 de setembro. -----

Nos termos do artigo 79.º da citada legislação, foi substituído pelo cidadão imediatamente a seguir na ordem da respetiva lista, Fernando António França Delgado. -----

A reunião foi secretariada por Isabel Maria Dias Martins, Técnica Superior da Câmara Municipal de Gavião, nomeada Adjunta do Gabinete de Apoio ao Presidente. -----

Sendo horas e verificando - se haver "quorum", o Ex. Mo Senhor Presidente da Câmara, declarou aberta a reunião. -----

Eram dez horas. -----

ORDEM DE TRABALHOS : -----

A)= INFORMAÇÕES ;-----

B)= ASSUNTOS DIVERSOS DA DF ; -----

C)= ASSUNTOS DIVERSOS DA DOSU;-----

D)= ATENDIMENTO DE PÚBLICO; -----

E)= ENCERRAMENTO. -----

APROVAÇÃO DA ATA DA REUNIÃO ANTERIOR: Após a confirmação de que todos os membros da Câmara tinham conhecimento do conteúdo da ata da reunião anterior, oportunamente distribuída, foi dispensada a sua leitura.-----

Submetida a votação a ata da reunião anterior, foi a mesma aprovada por maioria, com as abstenções dos senhores vereadores Paulo Matos e Fernando Delgado, por não terem estado presentes na reunião anterior.-----

A)= INFORMAÇÕES-----

O Ex. Mo senhor Presidente da Câmara prestou as seguintes informações sobre as decisões que foram tomadas no uso das suas competências próprias e delegadas (nomeadamente as efetuadas ao abrigo do disposto no artigo 34.º do anexo I, da Lei n.º 75/2013, de 12 de setembro e Delegação de Poderes, de 2013.10.21): -----

1.- BALANCETE:--- A Câmara Municipal tomou conhecimento do Resumo Diário de Tesouraria relativo ao dia 15 de abril de 2014 e que acusava os seguintes saldos: -----

- OPERAÇÕES ORÇAMENTAIS: ----- 1.183.864,74 Euros; -----

- OPERAÇÕES DE TESOURARIA: -----154.977,59 Euros; -----

2.- ORDENS DE PAGAMENTO EMITIDAS: --- Conforme relação presente e devidamente registadas sob os números 910 a 1040, no valor total de 127.109,35 Euros -----

3.- COMPROMISSOS ASSUMIDOS:--- Emitidas as Requisições, devidamente registadas, conforme relação presente e devidamente arquivada em pasta própria, no valor de 157.347,45 Euros correspondente ao período de 3 a 16 de abril de 2014. -----

CÂMARA MUNICIPAL DE GAVIÃO

ATA N.º 08/14

2014.04.16

B)= ASSUNTOS DIVERSOS DA D.F. : -----

I.- O senhor **Presidente da Câmara**, realizou a apresentação do Inventário de todos os bens e respetiva avaliação e dos documentos de prestação de contas relativas ao exercício de 2013, elaboradas de acordo com os modelos constantes do Anexo I, à Resolução n.º 4/2001, do Tribunal de Contas, publicada no Diário da República, IIª Série, n.º 191, de 18 de Agosto. -----

Na prestação de contas, não foram elaborados os modelos 23 – Subsídios Obtidos- (Ponto 8.3.4.6, do POCAL), 24 – Ativos de Rendimento Fixo - (Ponto 8.3.5.1, do POCAL) e 25 –Ativos de Rendimento Variável (Ponto 8.3.5.2, do POCAL) e 35 (Anexo I da Resolução n.º 4/2001 do Tribunal de Contas) – Relação de Emolumentos Notariais e Custas de Execuções Fiscais, em virtude de não terem existido movimentos que justificassem a sua elaboração e preenchimento.-----

Os documentos em causa, consideram – se aqui como transcritos, ficando um exemplar de cada, devidamente arquivado em pasta própria, na Secção de Contabilidade e estando disponíveis para consulta, quando para tal forem solicitados. -----

Iniciou a sua apresentação felicitando os serviços da Divisão Financeira, pela excelência do trabalho apresentado. Informou que os documentos em apreço refletem o exercício de 10 meses do executivo anterior e apenas 2 meses do atual executivo. -----

Elogiou o desempenho do executivo anterior, por ter deixado o Município bem organizado. -----

Sublinhou o facto deste ser o último ano de aplicação dos fundos QREN 2007/2013. -----

Realçou o investimento no Desporto, na Cultura, Proteção do Meio Ambiente, Ordenamento do Território, Abastecimento de Água. O apoio às IPSS do concelho: Santa Casa da Misericórdia de Gavião, Centro Social de Margem e Centro Social Belverense. O apoio aos Bombeiros Municipais de Gavião, para participação das candidaturas para aquisição de viaturas. Salientou a realização da Mostra de Artesanato e Gastronomia e da Festa dos Seniores. Realçou ainda que, apesar da difícil situação económica vivida no nosso país e que afeta também o Município de Gavião, foi possível manter os apoios à educação (bolsas de estudo, participação de manuais do 1.º, 2.º e 3.º ciclos, a devolução dos 5% de IRS, a isenção de derrama. As taxas de IMI aplicadas foram as mínimas permitidas por Lei. Salientou ainda a redução das transferências provenientes do Orçamento do Estado (FEF). -----

O senhor **vereador Saul Pereira** referiu que foram efetuadas 8 ou 9 alterações orçamentais, o que estranha por ser uma “gestão experiente”. Considerou excessivo o investimento na Mostra de Artesanato e Gastronomia de Gavião, destacando a verba paga aos restaurantes, pois daria para cerca de 750 refeições. -----

A **senhora Chefe da Divisão Financeira** informou que o valor foi de cerca de 8.973,01€, pois foi corrigido em cerca de 1.000,00€. -----

O senhor **Presidente** esclareceu que as refeições pagas não diziam respeito apenas a convites institucionais, mas também a refeições dos expositores, grupos de animação, empresa de segurança, GNR, trabalhadores municipais em atividade no certame, etc. -----

Informou ainda que as alterações orçamentais são um instrumento disponível para ser utilizado e a quantidade das mesmas é consequência de diversos fatores que se vão alterando. -----

O senhor **vereador Paulo Matos** referiu que as alterações assumiram um valor elevado, de quase 800 mil euros. Fizeram-se mais alterações do que era normal. “Para alguém com tanta experiência, não foi um bom princípio”. Aceita que este ano se façam muitas alterações, porque é um ano de adaptação.

O senhor **Presidente** referiu que o valor das alterações é irrelevante. Devem fazer-se as alterações que sejam necessárias. O importante é que o Município funcione em pleno. -----

CÂMARA MUNICIPAL DE GAVIÃO

ATA N.º 08/14

2014.04.16

A senhora **Chefe de Divisão Financeira** lembrou que o senhor vereador Paulo Matos aprovou todas as alterações orçamentais, que agora questiona. Esclareceu que foram motivadas por questões como o pagamento do subsídio de férias aos trabalhadores municipais, na sequência do acórdão do Tribunal Constitucional, duas alterações foram motivadas pela necessidade de cumprir as sentenças do TAF de Castelo Branco relativas à Opção Gestionária, determinando a devolução de dinheiro a esses trabalhadores e outras situações inesperadas, nomeadamente, obras municipais, e foram apenas realizadas 7 alterações orçamentais e não 9. -----

O senhor vereador **Saul Pereira** estranhou que surgisse o nome de um funcionário na listagem de devedores ao Município. -----

A senhora **Chefe da Divisão Financeira** esclareceu que o facto deve-se a um erro, por parte do serviço emissor da guia, em virtude da trabalhadora responsável por este sector se encontrar de férias e a pessoa que a substituiu em vez de emitir uma guia de receita, emitiu uma guia de operações de tesouraria. Tal facto, quando detetado, foi tratado com o respetivo serviço que irá regularizar a situação, juntamente com a Contabilidade. No entanto não foi possível, efetuar a respetiva regularização no exercício de 2013. -----

O senhor vereador **Saul Pereira** admirou-se por haver despesas de combustível reportadas aos Fundos de Maneio, quando existem cartões GALP para abastecer as viaturas municipais. -----

O senhor **Presidente** informou que, nem sempre é possível abastecer na empresa GALP, pois nem todas as localidades dispõem de postos da marca e, nestas circunstâncias e em situações excecionais, devidamente fundamentadas, as viaturas têm de abastecer em outras marcas, o que justifica essas despesas. -----

De seguida o senhor vereador **Paulo Matos** questionou a referência ao IEFP, como credor. Tendo a senhora **Chefe da DF** explicado que, atendendo à especificidade, bem como às novas regras dos programas do IEFP, designadamente o facto de certos programas implicarem descontos para a segurança social e o ficheiro enviado pela Câmara ser só um, por forma a evitar discrepâncias, por uma questão de eficácia e eficiência de recursos e meios, os pagamentos associados a este tipo de programas passou a ser tratado na contabilidade e não no setor de pessoal. -----

Ora tal medida implicou que as contas a creditar e debitar não estivessem desagregadas por entidade. Caso os senhores vereadores pretendam saber quais as pessoas afetadas a estes programas e o valor auferido por cada uma delas, enviaremos discriminadamente essa informação. -----

O senhor vereador Paulo Matos referiu que, nas Transferências Correntes, foi orçado um valor de 400 mil euros na rubrica Outras e foram recebidos 416 mil euros. A senhora **Chefe da DF** explicou que importa ter em conta que os trabalhos de elaboração do Orçamento decorreram no mês de outubro de 2012, e que por vezes há alterações nos pagamentos de participações de diversas instituições públicas. Nesta rubrica inserem-se, a título de exemplo, as receitas provenientes do protocolo de transferência de competências assinado com o Ministério da Educação. -----

O senhor vereador Paulo Matos questionou o motivo pelo qual os projetos do LEADER estão a zeros, em termos de dívidas, mas ainda falta pagar alguns valores. -----

A senhora **Chefe da DF** explicou que tal acontece porque as despesas submetidas e validadas foram todas pagas. Mas há documentos de despesa que foram submetidos e outros ainda que foram submetidos e devidamente validados, mas não pagos ao Município à data de 31 de dezembro, o que justifica, a bem da transparência que se explane no mapa todas as receitas ainda não pagas e o respetivo programa e número de candidatura. No que respeita ao Leader, todas as despesas

CÂMARA MUNICIPAL DE GAVIÃO

ATA N.º 08/14

2014.04.16

submetidas e validadas já foram pagas pela respetiva unidade de gestão, ao município, daí os valores estarem a zero. No entanto ainda temos despesas a submeter.-----

Relativamente ao Relatório de Gestão e Contas, o senhor vereador Paulo Matos referiu a excelência do documento apresentado. Disse que as despesas totais de 2012 para 2013, em termos homólogos aumentaram e as receitas diminuíram. Em 2012 havia um superavit e em 2013 há um défice de 10%, havendo um desequilíbrio nas contas. -----

O senhor **Presidente** afirmou que, quando se transita com um resultado de mais de 800 mil euros não se pode falar em défice. O executivo anterior deixou uma situação financeira estável, fruto da sua boa gestão. -----

O senhor vereador **Paulo Matos** afirmou ainda que compreendia, se houvesse um aumento de investimento no imobilizado. Tendo a senhora Chefe da DF informado que os valores do imobilizado subiram substancialmente e que certamente o vereador não considerou na sua análise o imobilizado em curso. -----

O senhor **Presidente** disse que o senhor vereador faz uma análise muito “simplificada” dos documentos. -----

O senhor vereador **Paulo Matos** afirmou ainda que a redução de despesas apresentada é fictícia. Tendo a senhora Chefe da DF dito que, na sua análise o senhor vereador não considerou o imobilizado, nem o saldo da gerência anterior, no valor de 1.292.456,53 €. -----

De seguida, o senhor vereador Paulo Matos afirmou que a Lei dos Compromissos não foi integralmente cumprida. -----

A senhora Chefe da Divisão Financeira informou que foi cumprido, na íntegra, o previsto nos n.ºs 1 e 2 do artigo 9.º, bem como a alínea e) do artigo 3.º da Lei n.º 8/2012, de 21 de fevereiro. Em que diz que para efeitos da presente Lei, consideram-se: “Pagamentos em atraso” as contas a pagar que permaneçam nessa situação mais de 90 dias, posteriormente à data de vencimento acordada ou especificada na fatura, contrato ou documentos equivalentes; e que: 1- Os pagamentos só podem ser realizados quando os compromissos tiverem sido assumidos em conformidade com a regras e procedimentos previstos na presente lei, em cumprimento dos demais requisitos legais de execução de despesas e após o fornecimento de bens e serviços ou da satisfação de outras condições. -----

2- Os agentes económicos que procedam ao fornecimento de bens ou serviços sem que o documento de compromisso, ordem de compra, nota de encomenda ou documento equivalente possua a clara identificação do emitente e o correspondente número de compromisso válido e sequencial, obtido nos termos do n.º 3 do artigo 5.º da presente lei, não poderão reclamar do Estado ou das entidades públicas envolvidas, o respetivo pagamento ou quaisquer direitos ao ressarcimento, sob qualquer forma. -----

O artigo 13.º diz-nos que o disposto nos artigos 3.º a 9.º e 11.º da presente lei tem natureza imperativa, prevalecendo sobre quaisquer outras normas legais ou convencionais, especiais ou excecionais, que disponham em sentido contrário. Afirmou que o prazo é contado a partir da data de adjudicação e todas as formalidades legais foram cumpridas. Mais informou que mensalmente é enviado à DGAL através da aplicação SIAL reportes que espelham esse cumprimento. -----

O senhor vereador **Paulo Matos** referiu que o resultado líquido do exercício tem uma redução de 55% e tal não é referido. Referiu ainda que o Município está a liquidar os empréstimos a um ritmo de cerca de 200 mil euros por ano. Se o Governo determinasse a liquidação imediata desses empréstimos, o Município não teria capacidade para o fazer. -----

O senhor **Presidente** salientou que, se o Governo tomasse essa medida, 90% das Câmaras do país acabavam. E prosseguiu salientando que devemos orgulhar-nos da gestão anterior. Podemos gostar ou não de Jorge Martins, mas temos de reconhecer-lhe rigor, honestidade e competência. Bem como a sua dedicação aos interesses do Município e das suas gentes. O futuro encarregar-se-á de lhe dar

CÂMARA MUNICIPAL DE GAVIÃO

ATA N.º 08/14

2014.04.16

esse valor. A situação financeira do nosso Município é bastante favorável, face ao momento que vive o nosso país. Vai permitir-nos continuar a apresentar candidaturas e a fazer obra. -----

O senhor vereador **António Severino** felicitou os serviços municipais pelo excelente trabalho executado. Salientou que, apesar da difícil situação financeira que vive o nosso país, constata a boa saúde financeira do nosso Município. Sublinhou o rigor e transparência do executivo anterior. A excelente percentagem de execução das GOP. E os apoios aos munícipes que foi possível manter. --

Depois de devidamente discutidos e analisados, foram aprovados por maioria: -----

- o Inventário de todos os bens e respetiva avaliação; (DELIBERAÇÃO N.º 110) -----

- a Prestação de Contas, referente ao ano económico de 2013; (DELIBERAÇÃO N.º 111) -----

Registam-se as abstenções dos senhores vereadores Paulo Matos e Saul Pereira. O senhor vereador Paulo Matos justificou o seu voto, não pelo rigor das contas, mas pelos indicadores que referiu, valores não previstos e gastos ao longo do ano anterior, tratando-se de ano de eleições. O senhor vereador Saul Pereira justificou pelos pressupostos apresentados anteriormente. -----

Verifica-se que os resultados líquidos do exercício em apreço, foram de 387.266,17 € e como tal, a Câmara Municipal aprovou por unanimidade que, de acordo com os pontos 2.7.3.4 e 2.7.3.5 do Decreto-Lei 54-A/99 de 22 de Fevereiro, na sua atual redação, sejam constituídas reservas legais de 5% deste valor, ficando o remanescente na Conta 59 – Resultados Transitados. -----

----- Conta 571 – Reservas Legais: 19.363,31 € -----

----- Conta 59 – Resultados Transitados: 367.902,86 € -----

Nos termos do disposto da alínea l) do nº 2, do artigo 25º do anexo I da Lei n.º 75/2013, de 12 de setembro; vão os documentos e esta proposta ser enviados à Ex. ma Assembleia Municipal, para serem submetidos à sua apreciação e votação, bem como, ao Venerando Tribunal de Contas, para julgamento, nos termos e prazos legais. (DELIBERAÇÃO N.º 112) -----

2.- A Câmara Municipal de Gavião deliberou, por unanimidade, emitir Parecer Prévio Favorável à contratação das seguintes prestações de serviços: -----

- Impressão e paginação de 4.000 exemplares do Boletim Municipal “Gavião com Vozs”, com o preço base de 6.330,00€. (DELIBERAÇÃO N.º 113) -----

- Consultadoria técnica na área da engenharia – Elaboração de projeto de delimitação dos perímetros de proteção das captações subterrâneas de “Vale Pedro Dias” e “Nascente da Fonte do Lagarto”, a contratar à empresa “Rios e Aquíferos, Lda” pelo valor de 850,00€, acrescido de IVA à taxa de 23%). (DELIBERAÇÃO N.º 114) -----

- Contratação, na modalidade de tarefa, para execução de vídeos e fotografias institucionais para promoção de turismo no Município de Gavião, a contratar à empresa HAAC – Atelier de Artes e Comunicações, SA”, pelo valor de 17.045,45€, acrescido de IVA à taxa de 23%). (DELIBERAÇÃO N.º 115) -----

- Consultadoria técnica de arquitetura paisagística – elaboração de projeto de arquitetura paisagística – Projeto de Execução do Parque de Feiras/Mercados, Circuito de Manutenção e Arranjo Paisagístico do Vale de Salgueiro, em Gavião, a contratar à empresa “P.E.V. – Projetos de Espaços Verdes, Lda” pelo valor de 25.000,00€, acrescido de IVA à taxa de 23%. (DELIBERAÇÃO N.º 116)

- Consultadoria técnica de arquitetura – elaboração de projeto de arquitetura paisagista – Projeto de Execução de Reordenamento de Trânsito e Estacionamento na Rua 23 de Novembro e Beco das Piscinas, em Gavião, a contratar à empresa “P.E.V. – Projetos de Espaços Verdes, Lda”, pelo valor de 7.500,00€, acrescido de IVA à taxa de 23%. (DELIBERAÇÃO N.º 117) -----

- Contratação, na modalidade de tarefa, do serviço de transporte em regime contínuo durante o ano de 2014, até 14.300 Kms em autocarro(s) com capacidade até 50 lugares, incluindo despesas

CÂMARA MUNICIPAL DE GAVIÃO

ATA N.º 08/14

2014.04.16

com motoristas, combustível, parque e portagens com o preço base de 18.590,00€, acrescidos de IVA à taxa de 23%. (DELIBERAÇÃO N.º 118) -----

- Contratação de prestação de serviços, na modalidade de tarefa, de **transporte em autocarro** com capacidade até 50 lugares, incluindo todos os encargos (motorista e combustível) para o itinerário Belver/Cadafaz/Gavião/Vargem/Portalegre e regresso, no âmbito dos Jogos Tradicionais – Malha, a contratar à empresa “Rodoviária do Alentejo, S.A.”. (DELIBERAÇÃO N.º 119) -----

- Contratação de prestação de serviços, na modalidade de tarefa, de **levantamento topográfico do Loteamento Industrial de Gavião**, a contratar à empresa “VFR Topografia – Victor Ferreira Rodrigues”. (DELIBERAÇÃO N.º 120) -----

- Contratação de prestação de serviços, na modalidade de tarefa, para **limpeza de bermas, valetas e taludes** em estradas e caminhos municipais. (DELIBERAÇÃO N.º 121) -----

- Contratação de aquisição de serviços de consultadoria técnica na área da arquitetura – **Elaboração da Brochura do Museu do Sabão**, a contratar à empresa “Miguel Viseu Coelho Arquitectos Associados, Lda”, pelo valor de 1.100,00€, acrescida de IVA à taxa de 23%. (DELIBERAÇÃO N.º 122) -----

3.- A Câmara Municipal de Gavião deliberou, por unanimidade, **remeter à Assembleia Municipal para efeitos de autorização prévia** os seguintes compromissos plurianuais: -----

- **Contratação de ROC** para certificação legal de contas, conforme estipulado na Lei n.º 73/2013 de 3 de setembro, pelo período de 1 ano, eventualmente renovável. (DELIBERAÇÃO N.º 123) -----

- **Estágios Emprego promovidos pelo IEFP** (nível II – 2 pessoas, nível III – 2 pessoas, nível IV – 1 pessoa. Para 2014- Bolsas – 25.153,20€ e Subsídio de Refeição – 5.124,00€. (DELIBERAÇÃO N.º 124) -----

- **Contrato Emprego – Inserção +, promovido pelo IEFP**, num total de 10 pessoas. Para 2014 – Bolsas – 16.726,85€, Subsídio de Refeição – 2.989,00€ e Segurança Social – 3.405,12€. Em 2015 - Bolsas – 11.947,75€, Subsídio de Refeição – 2.135,00€ e Segurança Social – 3.405,24€. (DELIBERAÇÃO N.º 125) -----

4.- Na sequência da deliberação tomada em reunião do executivo municipal realizada em 2014/01/08, e considerando que a DGAL sugere a adoção de parecer genérico quanto às situações onde se verifiquem os pressupostos referidos nos n.ºs 1 e 2 do artigo 4.º da Portaria n.º 53/2014, de 3 de março, a Câmara Municipal de Gavião deliberou por unanimidade **aprovar o PARECER PRÉVIO GENÉRICO**, aplicando-o a todos os contratos de prestação de serviços, enquadrados na referida legislação, celebrados ou renovados com efeitos a partir de 16 de abril de 2014, nos termos da informação da Divisão Financeira. (DELIBERAÇÃO N.º 126) -----

5.- A Câmara Municipal de Gavião tomou conhecimento do Relatório de Atividades da **Unidade Móvel de Saúde**, relativo ao primeiro trimestre de 2014. (DELIBERAÇÃO N.º 127) -----

O senhor Presidente informou que a questão do médico contratado para o Centro de Saúde foi resolvida e a médica em questão manifesta vontade de aqui permanecer ao serviço. -----

6.- Foi apreciado o ofício da Associação Recreativa “Os Amigos da Estação de Ortiga”, solicitando apoio para a realização do “**2.º Trail Arribas do Tejo Mação-Gavião**”. A Câmara Municipal de Gavião deliberou, por unanimidade, autorizar a realização da prova, conceder isenção de pagamento de taxas, apoio logístico (bombeiros e mapa do percurso) e 33 troféus de valor igual ou inferior a 8€. (DELIBERAÇÃO N.º 128) -----

7.- A Câmara Municipal deliberou por unanimidade, nos termos do Regulamento Municipal de “**APOIO À FIXAÇÃO DE FAMILIAS JOVENS**”: -----

CÂMARA MUNICIPAL DE GAVIÃO

ATA N.º 08/14

2014.04.16

- Liquidar o valor de 2.565,00€ a **FILIPE NICOLAU RODRIGUES DA NÓBREGA**, relativo a Apoio à Habitação, transferindo 50% de imediato e os restantes 50% com a apresentação da Licença de Habitação. (DELIBERAÇÃO N.º 129) -----

- Liquidar a 2.ª tranche do apoio concedido a **DAVID LUIS DOS SANTOS ROSÁRIO** no valor de 1.282.50€, por ter sido entregue a Licença de Utilização. (DELIBERAÇÃO N.º 130) -----

8.- Foi presente o ofício do **Agrupamento de Escolas de Gavião**, solicitando apoio para a visita, de docentes, ao Centro Educativo Alice Nabeiro, em Campo Maior. A Câmara Municipal de Gavião deliberou, por unanimidade, conceder transferência financeira no valor de 300,00€ para financiamento do transporte. (DELIBERAÇÃO N.º 131) -----

9.- A Câmara Municipal de Gavião tomou conhecimento do “**Apelo em Defesa da Escola Pública**”. (DELIBERAÇÃO N.º 132) -----

O senhor Presidente convidou os senhores vereadores a associarem-se a este movimento. Lembrou que a estratégia meramente economicista do Governo PSD/CDS tem reduzido os serviços públicos no interior do país. Salientou ainda o facto da Escola Pública ter um financiamento inferior ao Ensino Privado, normalmente destinado a classes financeiramente superiores. Informou ainda que esteve, recentemente, em reunião na Direção Regional de Educação do Alentejo, acompanhado pelo senhor Vice-presidente da Câmara e da Presidente da Associação de Pais onde foi comunicado que o Governo tenciona encerrar muitas das escolas do primeiro ciclo. Não se tratando ainda de uma decisão definitiva, preocupa-o a situação das Escolas de Comenda e Vale de Gaviões. -----

C)= ASSUNTOS DIVERSOS DA DOSU: -----

1.- A Câmara Municipal de Gavião deliberou por unanimidade mandar certificar que os seguintes edifícios estão isentos de licença de utilização por se situarem fora da sede de concelho e terem sido construídos antes de 15 de Abril de 1970: -----

-edifício sito na Estrada Principal, sem n.º de polícia, em Torre Cimeira, freguesia de Belver, propriedade de **Arminda de Matos Soares**. (DELIBERAÇÃO N.º 133) -----

-edifício sito no n.º 57 da Rua do Vale da Feiteira, na Comenda, propriedade de **António João Flores**. (DELIBERAÇÃO N.º 134) -----

2.- A Câmara Municipal de Gavião deliberou, por unanimidade, concordar com o teor dos respetivos autos de vistoria e conceder 21 dias aos proprietários para procederem aos trabalhos ali referenciados, nos seguintes edifícios: -----

- Edifício sito na Rua de S. João, s/n.º, em Furtado, freguesia de Belver, proprietário desconhecido; (DELIBERAÇÃO N.º 135) -----

- Edifício sito na Rua de Cima, s/n.º, em Furtado, freguesia de Belver, proprietário desconhecido; (DELIBERAÇÃO N.º 136) -----

- Edifício sito na Rua de S. João, s/n.º, em Furtado, freguesia de Belver, proprietário desconhecido; (DELIBERAÇÃO N.º 137) -----

- Edifício sito na Rua de S. João, s/n.º, em Furtado, freguesia de Belver, proprietário desconhecido; (DELIBERAÇÃO N.º 138) -----

Antes de encerrar a Ordem de Trabalhos, o senhor Presidente questionou se algum dos senhores vereadores pretendia intervir: -----

O senhor Vereador António Severino informou que o cartaz do 25 de Abril está publicitado, em todo o concelho e que o Boletim Municipal também já está a ser impresso. Comunicou ainda que vão ser afixados cartazes da comemoração do II Aniversário da Biblioteca Municipal, I Aniversário do Museu do Sabão e Inauguração do PR2. -----

CÂMARA MUNICIPAL DE GAVIÃO

ATA N.º 08/14

2014.04.16

O senhor Presidente informou que não haverá convites individualizados para os eventos referidos, nem para as Comemorações do 25 de Abril, pelo que todos os senhores vereadores estão convidados para participar. -----

E)= ATENDIMENTO DE PÚBLICO:-----

Em virtude da não comparência de nenhum Muniçipe, não se concretizou este Ponto da Ordem de Trabalhos. -----

F)= ENCERRAMENTO -----

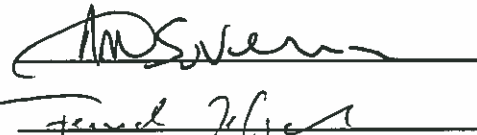

E não havendo outros assuntos a tratar nesta reunião, o Exmo. Senhor Presidente da Câmara Municipal declarou encerrada a mesma, eram 13 horas e 56 minutos, pelo que de tudo para constar, se lavrou a presente ata, que vai ser aprovada em minuta, no final da reunião, para produzir efeitos imediatos, nos termos do disposto no artigo 57.º da Lei n.º 75/2013 de 12 de setembro e que vai ser assinada por todos os membros do Executivo presentes e por mim, Isabel Maria Dias Martins, Técnica Superior da Câmara Municipal de Gavião, que a redigi e também subscrevo.-----

A presente ata não vai ser lida, em virtude de, a todos os membros do Executivo presentes, ter sido entregue uma cópia da mesma, nos termos do disposto no artigo 4º, do D.L. número 45.362, de 21 de Novembro de 1963.-----

O PRESIDENTE DA CÂMARA,



OS VEREADORES,


-----

A Técnica Superior, servindo de SECRETÁRIA,

Isabel Maria Dias Martins

MUNICIPIO DE GAVIÃO



Gavião

*Um **alentejo** diferente*

**31 - NORMA DE CONTROLO INTERNO E SUAS
ALTERAÇÕES**

CÓD. POCAL - PONTO 2.9

MUNICIPIO DE GAVIÃO



Gavião

Um alentejo diferente

REGULAMENTO DE CONTROLO INTERNO

MUNICIPIO DE GAVIÃO



Gavião

Um alentejo diferente

REGULAMENTO INTERNO DE FUNDOS MANEIO

MUNICIPIO DE GAVIÃO



Gavião

*Um **alentejo** diferente*

ANEXOS

MUNICIPIO DE GAVIÃO



Gavião

*Um **alentejo** diferente*

32 - RESUMO DIÁRIO DE TESOURARIA

CÓD. POCAL - PONTO 12.2.9

RESUMO DIÁRIO DA TESOURARIA

Data 30/12/2013 N° Pág. 1

Número 251 Ano 2013

MUNICIPIO DE GAVIÃO

Movimentos de Tesouraria	Saldo do dia Anterior	Entrada do Dia	Soma	Saída do Dia	Saldo para o Dia Seguinte
CAIXA	5.292,21	954.653,51	959.945,72	950.490,34	9.455,38
FUNDOS DE MANEIO	5.005,00	0,00	5.005,00	5.005,00	0,00
BANCOS					
Á ORDEM	29.389,96	0,00	29.389,96	6.578,43	22.811,53
Banco : Caixa de Crédito Agricola Conta : 004564344007640861241 - CA - 40076408612 - GERAL					
Banco : Caixa de Crédito Agricola Conta : 004564344020822883336 - CA - 40208228833 - BRISA	3.619,55	0,00	3.619,55	275,05	3.344,50
Banco : Caixa de Crédito Agricola Conta : 004564344023139084547 - CA - 40231390845 - SALGUEIRINHO	11.380,59	0,00	11.380,59	0,00	11.380,59
Banco : Caixa de Crédito Agricola Conta : 004564344024077503772 - CA - 40240775037 - C. M. 1014	6.689,15	0,00	6.689,15	0,00	6.689,15
Banco : Caixa de Crédito Agricola Conta : 004564344024386861895 - CA - Pojecto Tejo Internacional II	9.375,00	0,00	9.375,00	0,00	9.375,00
Banco : Caixa Geral de Depósitos Conta : 003503420000019163069 - CGD - 0191630 - GERAL	105.450,43	83.093,25	188.543,68	174.098,34	14.445,34
Banco : Caixa Geral de Depósitos Conta : 003503420000882133075 - CGD - 8821330 - TEJO INT	0,00	0,00	0,00	0,00	0,00
Banco : Caixa Geral de Depósitos Conta : 00350342000086553059 - CGD - 8655530 - VENCIMENTOS	4.739,58	0,00	4.739,58	0,00	4.739,58
Banco : Caixa Geral de Depósitos Conta : 0035034200009433046 - CGD - 9094330 - PAGAMENTOS	64.410,36	310.124,82	374.535,18	361.428,40	13.106,78
Banco : Caixa Geral de Depósitos Conta : 003503420000914003007 - CGD - 9140030 - PEPAL	1.299,62	0,00	1.299,62	0,00	1.299,62
Banco : Caixa Geral de Depósitos Conta : 003503420000954733016 - CGD - 9547330 - ARQUIVIA	3.750,00	0,00	3.750,00	0,00	3.750,00
Banco : Caixa Geral de Depósitos Conta : 003503420000960033096 - CGD - 9600330 - E.M. 531	22.919,23	0,00	22.919,23	0,00	22.919,23
Banco : Caixa Geral de Depósitos Conta : 003503420000963643048 - CGD - 9636430 - AGUA PAGAMENTOS	3.957,61	0,00	3.957,61	0,00	3.957,61
Banco : Caixa Geral de Depósitos Conta : 003503420000970263007 - OPER TESOURARIA	27.946,84	0,00	27.946,84	1,20	27.945,64
Banco : Caixa Geral de Depósitos Conta : 003503420000970343032 - OT EMP 77/2010	3.101,20	0,00	3.101,20	0,00	3.101,20
Banco : Caixa Geral de Depósitos Conta : 003503420000970423057 - OT EMP 95/2010	6.225,76	0,00	6.225,76	0,00	6.225,76

RESUMO DIÁRIO DA TESOURARIA

Data
30/12/2013Nº Pág.
2Número
251Ano
2013

MUNICÍPIO DE GAVIÃO

Movimentos de Tesouraria	Saldo do dia Anterior	Entrada do Dia	Soma	Salda do Dia	Saldo para o Dia Seguinte
BANCOS					
Banco : Caixa Geral de Depósitos	6.191,83	0,00	6.191,83	0,00	6.191,83
Conta : 003503420000970503082 - OT EMP 96/2010					
Banco : Caixa Geral de Depósitos	7.506,33	189,95	7.696,28	0,00	7.696,28
Conta : 003503420000964883096 - CGD - 9648830 - TPA					
Banco : Caixa Geral de Depósitos	3.384,15	0,00	3.384,15	2.340,41	1.043,74
Conta : 003503420000977783029 - CGD - Remd Rede Abst Agua CC e VF					
Banco : Caixa Geral de Depósitos	7.984,11	0,00	7.984,11	0,00	7.984,11
Conta : 003503420000979053050 - OT-Emp. N Mus. Mantas e Tapeç Belver					
Banco : Caixa Geral de Depósitos	6.856,00	74.000,00	80.856,00	75.827,02	5.028,98
Conta : 003503420000986933039 - R.U GAVIAO					
Banco : Caixa Geral de Depósitos	14.762,83	0,00	14.762,83	0,00	14.762,83
Conta : 003503420000986853014 - OT - R.U.GA					
Banco : Caixa Geral de Depósitos	105,23	0,00	105,23	0,00	105,23
Conta : 003503420000989873012 - OT-CENTRO O					
Banco : Banco Totta	21.574,91	0,00	21.574,91	20.958,19	616,72
Conta : 001800000652432100121 - TOTTA - 6524321001 - GERAL					
Banco : Banco Inexistente!	82.073,51	0,00	82.073,51	0,00	82.073,51
Conta : 001800032397153402038 - TOTTA - Lot. Indt. Castelo Cernado					
Banco : Banco Inexistente!	15.600,47	0,00	15.600,47	0,00	15.600,47
Conta : 00180003257650002067 - Núcleo Museológico Mantas Tapeçaria					
Banco : Banco Inexistente!	5.875,89	0,00	5.875,89	0,00	5.875,89
Conta : 000700000023937398223 - BES - FAME					
A.PRAZO Banco : Caixa de Crédito Agrícola	516.984,19	0,00	516.984,19	0,00	516.984,19
Conta : 004564344023139084500 - CA - PRAZO					
Banco : Banco Totta	210.124,82	1.381,25	211.506,07	210.124,82	1.381,25
Conta : 001800000652432100100 - TOTTA - PRAZO					
Sub-Total :	1.203.279,15	468.789,27	1.672.068,42	851.631,86	820.436,56
APLICAÇÕES DE TESOURARIA					
Títulos Negociáveis	0,00	0,00	0,00	0,00	0,00
Outras	0,00	0,00	0,00	0,00	0,00
Sub-Total :	0,00	0,00	0,00	0,00	0,00
Total de Disponibilidades :	1.213.576,36	1.423.442,78	2.637.019,14	1.807.127,20	829.891,94
DOCUMENTOS	0,00	0,00	0,00	0,00	0,00
Total de Movimentos de Tesouraria :	1.213.576,36	1.423.442,78	2.637.019,14	1.807.127,20	829.891,94

RESUMO DIÁRIO DA TESOURARIA

Data	Nº Pág.
30/12/2013	3

Número	Ano
251	2013

MUNICÍPIO DE GAVIÃO

Movimentos de Tesouraria	Saldo do dia Anterior	Entrada do Dia	Soma	Saída do Dia	Saldo para o Dia Seguinte
OPERAÇÕES ORÇAMENTAIS	1.046.072,41	88.130,59	1.134.143,00	481.694,15	652.448,85
OPERAÇÕES NÃO ORÇAMENTAIS	167.563,95	9.886,06	177.450,01	6,92	177.443,09


Decomposição do Saldo em Numerário Para o Dia Seguinte	Em Dinheiro	9.003,95
	Em Cheques e Vales Postais	451,43

O Tesoureiro



(Maria de Fatima Marques Nunes)

O Conferente



O Presidente



(José Fernando da Silva Pío)

MUNICIPIO DE GAVIÃO



Gavião

*Um **alentejo** diferente*



**33 - SINTESE DAS RECONCILIAÇÕES
BANCÁRIAS**

ANEXO IV

SINTESE DAS RECONCILIAÇÕES BANCÁRIAS

Designação da entidade **Município de Gavião**

Instituição Bancaria		Saldo em 31/12/2013 a)	Saldo Contabilístico b)	Observações c)
Banco	N.º Conta			
Credito Agrícola	004564344007640861241	24.341,96 €	22.811,53 €	(1)
Credito Agrícola	004564344020822883336	1.576,43 €	3.344,50 €	(1)
Credito Agrícola	004564344023139084547	14.499,61 €	11.380,59 €	(1)
Credito Agrícola	004564344024077503772	6.588,13 €	6.689,15 €	(1)
Credito Agrícola	004564344024386861895	9.375,00 €	9.375,00 €	(1)
Caixa Geral de Depositos	003503420000019163069	42.302,03 €	14.445,34 €	(1)
Caixa Geral de Depositos	003503420000865553059	0,00 €	0,00 €	(1)
Caixa Geral de Depositos	003503420000882133075	4.784,94 €	4.739,58 €	(1)
Caixa Geral de Depositos	003503420000909443046	355.484,08 €	13.106,78 €	(1)
Caixa Geral de Depositos	003503420000914003007	1.299,62 €	1.299,62 €	(1)
Caixa Geral de Depositos	003503420000954733016	3.750,00 €	3.750,00 €	(1)
Caixa Geral de Depositos	003503420000960033096	2.915,47 €	22.919,23 €	(1)
Caixa Geral de Depositos	003503420000963643048	7.753,41 €	3.957,61 €	(1)
Caixa Geral de Depositos	003503420000970263007	2.399,57 €	27.945,64 €	(1)
Caixa Geral de Depositos	003503420000970343032	3.112,58 €	3.101,20 €	(1)
Caixa Geral de Depositos	003503420000970423057	7.764,59 €	6.225,76 €	(1)
Caixa Geral de Depositos	003503420000970503082	6.469,31 €	6.191,83 €	(1)
Caixa Geral de Depositos	003503420000964883096	5.375,98 €	7.696,28 €	(1)
Caixa Geral de Depositos	003503420000977783029	1.042,28 €	1.043,74 €	(1)
Caixa Geral de Depositos	003503420000979053050	8.134,15 €	7.984,11 €	(1)
Caixa Geral de Depositos	003503420000986933039	1.274,05 €	5.028,98 €	(1)
Caixa Geral de Depositos	003503420000986853014	18.517,76 €	14.762,83 €	(1)
Caixa Geral de Depositos	003503420000989873012	1.278,16 €	105,23 €	(1)
Sanlander Totta	001800000652432100121	44.430,36 €	616,72 €	(1)
Sanlander Totta	001800032397153402038	82.105,44 €	82.073,51 €	(1)
Sanlander Totta	001800032537650002067	15.619,12 €	15.600,47 €	(1)
Banco Espirito Santo	000700000023937398223	6.256,45 €	5.875,89 €	(1)
Credito Agrícola -Prazo	004564344023139084500	511.717,75 €	516.984,19 €	(1)
Sanlander Totta - Prazo	001800000652432100100	7.372,37 €	1.381,25 €	(1)
TOTAL		1.197.540,60 €	820.436,56 €	

<p style="text-align: center;">O Dirigente responsável pela área Administrativa e/ou Financeira</p> <p>Assinatura: </p> <p style="text-align: center;">O Membro do executivo responsável pela área pelouso financeiro</p> <p>Assinatura: </p>	<p>Na coluna a) indicar o valor do saldo constante do extrato bancário à data de 31/12/n.</p> <p>Na coluna b) a importância constante do Resumo Diário de Tesouraria.</p> <p>Na coluna c) indicar para cada conta consoante a situação, um dos seguintes códigos:</p> <p style="text-align: center;">(1) Reconciliação efectuada e justificadas as divergências.</p> <p style="text-align: center;">(2) Reconciliação efectuada mas não justificadas as divergências.</p> <p style="text-align: center;">(3) Reconciliação não efectuada.</p>
--	---

MUNICIPIO DE GAVIÃO



Gavião

*Um **alentejo** diferente*

34 - MAPA DE FUNDOS MANEIO

Mapa de Fundos de Maneio

Designação da Entidade - MUNICIPIO DE GAVIÃO

Gerência - 2013

Titular do Fundo de Maneio - Firmino Rodrigues Espadinha

Classificação Orçamental - 02 Câmara Municipal e Serviços Municipais
02010202 Gasóleo

Dotação Orçamental -

Valor do Fundo - 30,00

Data da Constituição - 23/01/2013

Ordem de Pagamento		
N.º	Data	Valor
2444	24/07/2013	20,00

O Dirigente responsável pela área Administrativa e/ou Financeira

Assinatura 

O Membro executivo responsável pela área/peloso financeiro

Assinatura 

Mapa de Fundos de Maneio

Designação da Entidade - MUNICIPIO DE GAVIÃO
Gerência - 2013

Titular do Fundo de Maneio - Firmino Rodrigues Espadinha
Classificação Orçamental - 02 Câmara Municipal e Serviços Municipais
020118 Livros e documentação técnica

Dotação Orçamental -

Valor do Fundo - 25,00

Data da Constituição - 23/01/2013

Ordem de Pagamento		
N.º	Data	Valor
3675	04/11/2013	20,00

O Dirigente responsável pela área Administrativa e/ou Financeira

Assinatura _____

O Membro executivo responsável pela área pelo setor financeiro

Assinatura _____

Mapa de Fundos de Maneio

Designação da Entidade - MUNICIPIO DE GAVIÃO
Gerência - 2013

Titular do Fundo de Maneio - Firmino Rodrigues Espadinha
Classificação Orçamental - 02 Câmara Municipal e Serviços Municipais
020121 Outros bens

Dotação Orçamental -

Valor do Fundo - 50,00

Data da Constituição - 23/01/2013

Ordem de Pagamento		
N.º	Data	Valor
2441	24/07/2013	27,68
3210	25/09/2013	6,80
3673	04/11/2013	18,45
4384	27/12/2013	49,95

O Dirigente responsável pela área Administrativa e/ou Financeira

Assinatura 

O Membro executivo responsável pela área financeira

Assinatura 

Mapa de Fundos de Maneio

Designação da Entidade - MUNICIPIO DE GAVIÃO

Gerência - 2013

Titular do Fundo de Maneio - Firmino Rodrigues Espadinha

Classificação Orçamental - 02 Câmara Municipal e Serviços Municipais
020210 Transportes

Dotação Orçamental -

Valor do Fundo - 100,00

Data da Constituição - 23/01/2013

Ordem de Pagamento		
N.º	Data	Valor
2442	24/07/2013	21,30
2443	24/07/2013	1,00
3211	25/09/2013	22,14
3674	04/11/2013	22,14
4290	19/12/2013	12,35

O Dirigente responsável pela área Administrativa e/ou Financeira

Assinatura 

O Membro executivo responsável pela área de tesouro financeiro

Assinatura 

Mapa de Fundos de Maneio

Designação da Entidade - MUNICIPIO DE GAVIÃO

Gerência - 2013

Titular do Fundo de Maneio - Helena Sofia Caetano de Carvalho Vicente

**Classificação Orçamental - 02 Câmara Municipal e Serviços Municipais
020118 Livros e documentação técnica**

Dotação Orçamental -

Valor do Fundo - 100,00

Data da Constituição - 23/01/2013

Ordem de Pagamento		
N.º	Data	Valor
4295	19/12/2013	99,63

O Dirigente responsável pela área Administrativa e/ou Financeira

Assinatura

O Membro executivo responsável pela área pelouro financeiro

Assinatura

Mapa de Fundos de Maneio

Designação da Entidade - MUNICIPIO DE GAVIÃO
Gerência - 2013

Titular do Fundo de Maneio - Helena Sofia Caetano de Carvalho Vicente
Classificação Orçamental - 02 Câmara Municipal e Serviços Municipais
020120 Material de educação, cultura e recreio

Dotação Orçamental -

Valor do Fundo - 200,00

Data da Constituição - 23/01/2013

Ordem de Pagamento		
N.º	Data	Valor
3109	23/09/2013	36,56
3801	13/11/2013	11,36
4458	30/12/2013	59,85

O Dirigente responsável pela área Administrativa e/ou Financeira

Assinatura

O Membro executivo responsável pela área/pelo ouro financeiro

Assinatura

Mapa de Fundos de Maneio

Designação da Entidade - MUNICIPIO DE GAVIÃO

Gerência - 2013

Titular do Fundo de Maneio - Helena Sofia Caetano de Carvalho Vicente

**Classificação Orçamental - 02 Câmara Municipal e Serviços Municipais
020121 Outros bens**

Dotação Orçamental -

Valor do Fundo - 200,00

Data da Constituição - 23/01/2013

Ordem de Pagamento		
N.º	Data	Valor
1361	30/04/2013	7,10
1798	17/06/2013	1,10
3108	23/09/2013	195,85
3640	23/10/2013	89,30
3802	13/11/2013	150,00
4457	30/12/2013	172,20

O Dirigente responsável pela área Administrativa e/ou Financeira

Assinatura _____

O Membro executivo responsável pela área/pelo o financeiro

Assinatura _____

Mapa de Fundos de Maneio

Designação da Entidade - MUNICIPIO DE GAVIÃO
Gerência - 2013

Titular do Fundo de Maneio - Helena Sofia Caetano de Carvalho Vicente
Classificação Orçamental - 02 Câmara Municipal e Serviços Municipais
020216 Seminários, exposições e similares

Dotação Orçamental -

Valor do Fundo - 200,00

Data da Constituição - 23/01/2013

Ordem de Pagamento		
N.º	Data	Valor
1360	30/04/2013	13,18
1362	30/04/2013	6,25
2750	26/08/2013	200,00
3107	23/09/2013	21,40
3110	23/09/2013	80,00

O Dirigente responsável pela área Administrativa e/ou Financeira

Assinatura 

O Membro executivo responsável pela área/palheiro financeiro

Assinatura 

Mapa de Fundos de Maneio

Designação da Entidade - MUNICIPIO DE GAVIÃO

Gerência - 2013

Titular do Fundo de Maneio - Helena Sofia Caetano de Carvalho Vicente

**Classificação Orçamental - 02 Câmara Municipal e Serviços Municipais
020225 Outros serviços**

Dotação Orçamental -

Valor do Fundo - 200,00

Data da Constituição - 23/01/2013

Ordem de Pagamento		
N.º	Data	Valor
4296	19/12/2013	47,53

O Dirigente responsável pela área Administrativa e/ou Financeira

Assinatura 

O Membro executivo responsável pela área/palco financeiro

Assinatura 

Mapa de Fundos de Maneio

Designação da Entidade - MUNICIPIO DE GAVIÃO

Gerência - 2013

Titular do Fundo de Maneio - Jacinta Maria Lopes Feijão dos Reis

Classificação Orçamental - 02 Câmara Municipal e Serviços Municipais

02010202 Gasóleo

Dotação Orçamental -

Valor do Fundo - 100,00

Data da Constituição - 23/01/2013

Ordem de Pagamento		
N.º	Data	Valor
3102	23/09/2013	86,97

O Dirigente responsável pela área Administrativa e/ou Financeira

Assinatura

O Membro executivo responsável pela área/plano financeiro

Assinatura

Mapa de Fundos de Maneio

Designação da Entidade - MUNICIPIO DE GAVIÃO
Gerência - 2013

Titular do Fundo de Maneio - Jacinta Maria Lopes Feijão dos Reis
Classificação Orçamental - 02 Câmara Municipal e Serviços Municipais
020108 Material de escritório

Dotação Orçamental -

Valor do Fundo - 200,00

Data da Constituição - 23/01/2013

Ordem de Pagamento		
N.º	Data	Valor
601	13/03/2013	184,01
1970	01/07/2013	67,65
1978	01/07/2013	33,59
1979	01/07/2013	7,20
1980	01/07/2013	44,96
2190	10/07/2013	2,20
2760	26/08/2013	14,35
2761	26/08/2013	4,05
2762	26/08/2013	108,73
3106	23/09/2013	24,60
3456	15/10/2013	99,14
3457	15/10/2013	51,59
3694	05/11/2013	198,90
4161	06/12/2013	11,91
4162	06/12/2013	7,80
4163	06/12/2013	73,80
4164	06/12/2013	90,63
4444	30/12/2013	3,40
4446	30/12/2013	3,00
4447	30/12/2013	31,84
4449	30/12/2013	36,90
4450	30/12/2013	90,98

O Dirigente responsável pela área Administrativa e/ou Financeira

Assinatura _____

O Membro executivo responsável pela área de pelouro financeiro

Assinatura _____

Mapa de Fundos de Maneio

Designação da Entidade - MUNICIPIO DE GAVIÃO

Gerência - 2013

Titular do Fundo de Maneio - Jacinta Maria Lopes Feijão dos Reis

Classificação Orçamental - 02 Câmara Municipal e Serviços Municipais

020120 Material de educação, cultura e recreio

Dotação Orçamental -

Valor do Fundo - 100,00

Data da Constituição - 23/01/2013

Ordem de Pagamento		
N.º	Data	Valor
4303	23/12/2013	17,00

O Dirigente responsável pela área Administrativa e/ou Financeira

Assinatura

O Membro executivo responsável pela área/peleiro financeiro

Assinatura

Mapa de Fundos de Maneio

Designação da Entidade - MUNICIPIO DE GAVIÃO

Gerência - 2013

Titular do Fundo de Maneio - Jacinta Maria Lopes Feijão dos Reis

Classificação Orçamental - 02 Câmara Municipal e Serviços Municipais
020121 Outros bens

Dotação Orçamental -

Valor do Fundo - 200,00

Data da Constituição - 23/01/2013

Ordem de Pagamento		
N.º	Data	Valor
188	15/02/2013	1,40
1070	16/04/2013	4,20
1073	16/04/2013	73,88
1976	01/07/2013	56,80
1977	01/07/2013	42,00
1982	01/07/2013	24,60
1984	01/07/2013	63,85
2052	04/07/2013	43,99
2055	04/07/2013	58,97
2191	10/07/2013	50,90
2193	10/07/2013	15,01
2194	10/07/2013	7,45
2763	26/08/2013	90,70
2764	26/08/2013	4,16
2765	26/08/2013	44,04
2766	26/08/2013	39,60
3103	23/09/2013	17,15
3458	15/10/2013	71,15
3459	15/10/2013	8,50
3461	15/10/2013	2,10
3462	15/10/2013	6,50
3463	15/10/2013	25,00
3465	15/10/2013	24,00
3466	15/10/2013	47,00
3689	05/11/2013	27,68
3691	05/11/2013	2,00
3692	05/11/2013	19,97
3693	05/11/2013	35,00
3696	05/11/2013	3,96
3697	05/11/2013	58,40
4148	06/12/2013	45,02
4149	06/12/2013	6,00

Mapa de Fundos de Maneio

Designação da Entidade - MUNICIPIO DE GAVIÃO

Gerência - 2013

Titular do Fundo de Maneio - Jacinta Maria Lopes Feijão dos Reis

Classificação Orçamental - 02 Câmara Municipal e Serviços Municipais
020121 Outros bens

Dotação Orçamental -

Valor do Fundo - 200,00

Data da Constituição - 23/01/2013

Ordem de Pagamento		
N.º	Data	Valor
4150	06/12/2013	26,90
4151	06/12/2013	6,15
4153	06/12/2013	3,25
4298	23/12/2013	27,25
4300	23/12/2013	3,90
4301	23/12/2013	3,53
4302	23/12/2013	113,65
4448	30/12/2013	50,00

O Dirigente responsável pela área Administrativa e/ou Financeira

Assinatura

O Membro executivo responsável pela área de orçamento financeiro

Assinatura

Mapa de Fundos de Maneio

Designação da Entidade - MUNICIPIO DE GAVIÃO
Gerência - 2013

Titular do Fundo de Maneio - Jacinta Maria Lopes Feijão dos Reis
Classificação Orçamental - 02 Câmara Municipal e Serviços Municipais
020209 Comunicações

Dotação Orçamental -

Valor do Fundo - 200,00

Data da Constituição - 23/01/2013

Ordem de Pagamento		
N.º	Data	Valor
602	13/03/2013	38,73
1071	16/04/2013	35,04
4152	06/12/2013	2,37
4299	23/12/2013	34,44

O Dirigente responsável pela área Administrativa e/ou Financeira

Assinatura

O Membro executivo responsável pela área/palouco financeiro

Assinatura

Mapa de Fundos de Maneio

Designação da Entidade - MUNICIPIO DE GAVIÃO

Gerência - 2013

Titular do Fundo de Maneio - Jacinta Maria Lopes Feijão dos Reis

Classificação Orçamental - 02 Câmara Municipal e Serviços Municipais
020210 Transportes

Dotação Orçamental -

Valor do Fundo - 200,00

Data da Constituição - 23/01/2013

Ordem de Pagamento		
N.º	Data	Valor
1072	16/04/2013	1,95
1981	01/07/2013	0,60
1983	01/07/2013	3,00
2198	10/07/2013	6,60
4154	06/12/2013	43,16
4157	06/12/2013	2,70
4158	06/12/2013	97,00

O Dirigente responsável pela área Administrativa e/ou Financeira

Assinatura _____

O Membro executivo responsável pela área de controle financeiro

Assinatura _____

Mapa de Fundos de Maneio

Designação da Entidade - MUNICIPIO DE GAVIÃO

Gerência - 2013

Titular do Fundo de Maneio - Jacinta Maria Lopes Feijão dos Reis

Classificação Orçamental - 02 Câmara Municipal e Serviços Municipais
020225 Outros serviços

Dotação Orçamental -

Valor do Fundo - 600,00

Data da Constituição - 23/01/2013

Ordem de Pagamento		
N.º	Data	Valor
189	15/02/2013	19,20
190	15/02/2013	41,95
603	13/03/2013	60,00
604	13/03/2013	150,40
605	13/03/2013	50,30
606	13/03/2013	23,05
1074	16/04/2013	4,05
1075	16/04/2013	100,00
1971	01/07/2013	20,00
1972	01/07/2013	175,00
1973	01/07/2013	46,80
1974	01/07/2013	61,55
1975	01/07/2013	63,75
1985	01/07/2013	60,00
1986	01/07/2013	56,10
1987	01/07/2013	26,30
1988	01/07/2013	14,25
1989	01/07/2013	55,35
2054	04/07/2013	28,40
2056	04/07/2013	87,50
2192	10/07/2013	16,50
2195	10/07/2013	218,35
2196	10/07/2013	50,40
2197	10/07/2013	86,10
2767	26/08/2013	33,00
2768	26/08/2013	553,50
2981	13/09/2013	170,00
3104	23/09/2013	16,50
3105	23/09/2013	14,00
3460	15/10/2013	40,00
3464	15/10/2013	94,45
3467	15/10/2013	75,00

Mapa de Fundos de Maneio

Designação da Entidade - MUNICIPIO DE GAVIÃO

Gerência - 2013

Titular do Fundo de Maneio - Jacinta Maria Lopes Feijão dos Reis

Classificação Orçamental - 02 Câmara Municipal e Serviços Municipais
020225 Outros serviços

Dotação Orçamental -

Valor do Fundo - 600,00

Data da Constituição - 23/01/2013

Ordem de Pagamento		
N.º	Data	Valor
3690	05/11/2013	350,55
3695	05/11/2013	103,95
3698	05/11/2013	127,68
4155	06/12/2013	125,60
4156	06/12/2013	245,00
4159	06/12/2013	35,45
4160	06/12/2013	161,35
4304	23/12/2013	25,20
4445	30/12/2013	161,40

O Dirigente responsável pela área Administrativa e/ou Financeira

Assinatura _____

O Membro executivo responsável pela área de tesouro financeiro

Assinatura _____

Mapa de Fundos de Maneio

Designação da Entidade - MUNICIPIO DE GAVIÃO

Gerência - 2013

Titular do Fundo de Maneio - Paulo Jorge Baptista Calado

Classificação Orçamental - 02 Câmara Municipal e Serviços Municipais
020112 Material de transporte-Peças

Dotação Orçamental -

Valor do Fundo - 100,00

Data da Constituição - 23/01/2013

Ordem de Pagamento		
N.º	Data	Valor
165	07/02/2013	2,80
1995	01/07/2013	8,38
1996	01/07/2013	1,40
1997	01/07/2013	7,50
1998	01/07/2013	4,00
4380	27/12/2013	98,40

O Dirigente responsável pela área Administrativa e/ou Financeira

Assinatura _____

O Membro executivo responsável pela área/pelouro financeiro

Assinatura _____

Mapa de Fundos de Maneio

Designação da Entidade - MUNICIPIO DE GAVIÃO
Gerência - 2013

Titular do Fundo de Maneio - Paulo Jorge Baptista Calado
Classificação Orçamental - 02 Câmara Municipal e Serviços Municipais
020114 Outro material-Peças

Dotação Orçamental -
Valor do Fundo - 100,00
Data da Constituição - 23/01/2013

Ordem de Pagamento		
N.º	Data	Valor
525	04/03/2013	30,00
526	04/03/2013	14,00
529	04/03/2013	4,90
531	04/03/2013	9,96
1076	16/04/2013	2,80
4381	27/12/2013	98,40

O Dirigente responsável pela área Administrativa e/ou Financeira
Assinatura _____

O Membro executivo responsável pela área pelouro financeiro
Assinatura _____

Mapa de Fundos de Maneio

Designação da Entidade - MUNICIPIO DE GAVIÃO

Gerência - 2013

Titular do Fundo de Maneio - Paulo Jorge Baptista Calado

Classificação Orçamental - 02 Câmara Municipal e Serviços Municipais
020121 Outros bens

Dotação Orçamental -

Valor do Fundo - 300,00

Data da Constituição - 23/01/2013

Ordem de Pagamento		
N.º	Data	Valor
4144	06/12/2013	237,39
4451	30/12/2013	20,00
4452	30/12/2013	44,28
4453	30/12/2013	213,75

O Dirigente responsável pela área Administrativa e/ou Financeira

Assinatura _____

O Membro executivo responsável pela área/pelo ouro financeiro

Assinatura _____

Mapa de Fundos de Maneio

Designação da Entidade - MUNICIPIO DE GAVIÃO
Gerência - 2013

Titular do Fundo de Maneio - Paulo Jorge Baptista Calado
Classificação Orçamental - 02 Câmara Municipal e Serviços Municipais
020210 Transportes

Dotação Orçamental -
Valor do Fundo - 200,00
Data da Constituição - 23/01/2013

Ordem de Pagamento		
N.º	Data	Valor
528	04/03/2013	6,90
530	04/03/2013	6,84
1078	16/04/2013	7,35
1990	01/07/2013	23,60
1992	01/07/2013	2,00
1994	01/07/2013	166,85
2751	26/08/2013	2,96
2752	26/08/2013	1,20
2758	26/08/2013	21,30
2759	26/08/2013	148,01
4139	06/12/2013	0,65
4140	06/12/2013	2,60
4141	06/12/2013	3,40
4142	06/12/2013	1,20
4143	06/12/2013	10,60
4146	06/12/2013	11,25
4147	06/12/2013	1,20
4373	27/12/2013	1,48
4374	27/12/2013	1,30
4375	27/12/2013	55,00
4376	27/12/2013	5,20
4377	27/12/2013	55,00
4378	27/12/2013	41,76
4379	27/12/2013	1,45
4382	27/12/2013	21,84

O Dirigente responsável pela área Administrativa e/ou Financeira

Assinatura _____

O Membro executivo responsável pela área de pelouro financeiro

Assinatura _____

Mapa de Fundos de Maneio

Designação da Entidade - MUNICIPIO DE GAVIÃO
Gerência - 2013

Titular do Fundo de Maneio - Paulo Jorge Baptista Calado
Classificação Orçamental - 02 Câmara Municipal e Serviços Municipais
020225 Outros serviços

Dotação Orçamental -
Valor do Fundo - 600,00
Data da Constituição - 23/01/2013

Ordem de Pagamento		
N.º	Data	Valor
164	07/02/2013	168,72
527	04/03/2013	56,36
1077	16/04/2013	267,62
1991	01/07/2013	182,90
1993	01/07/2013	196,76
2053	04/07/2013	394,18
2753	26/08/2013	56,36
2754	26/08/2013	37,05
2755	26/08/2013	60,00
2756	26/08/2013	21,13
2757	26/08/2013	3,56
3486	15/10/2013	21,30
3487	15/10/2013	105,61
3488	15/10/2013	70,82
3489	15/10/2013	2,45
3490	15/10/2013	28,18
3491	15/10/2013	1,70
3757	11/11/2013	126,72
3758	11/11/2013	49,50
3759	11/11/2013	16,45
3760	11/11/2013	0,80
3761	11/11/2013	119,65
3762	11/11/2013	98,38
3763	11/11/2013	52,00
3764	11/11/2013	19,36
3765	11/11/2013	5,15
4145	06/12/2013	555,00
4454	30/12/2013	55,00
4455	30/12/2013	84,54

Mapa de Fundos de Maneio

Designação da Entidade - MUNICIPIO DE GAVIÃO
Gerência - 2013

Titular do Fundo de Maneio - Paulo Jorge Baptista Calado
Classificação Orçamental - 02 Câmara Municipal e Serviços Municipais
020225 Outros serviços

Dotação Orçamental -
Valor do Fundo - 600,00
Data da Constituição - 23/01/2013

Ordem de Pagamento		
N.º	Data	Valor
4456	30/12/2013	455,72

O Dirigente responsável pela área Administrativa e/ou Financeira

Assinatura

O Membro executivo responsável pela área/pelo ou financeiro

Assinatura

MUNICIPIO DE GAVIÃO



Gavião

Um alentejo diferente

**35 - RELAÇÃO DE EMOLUMENTOS
NOTARIAIS E CUSTAS DE EXECUÇÕES
FISCAIS**

MUNICIPIO DE GAVIÃO



Gavião

Um alentejo diferente

36 - RELAÇÃO DE ACUMULAÇÃO DE FUNÇÕES

ANEXO VII

RELAÇÃO DOS FUNCIONÁRIOS EM SITUAÇÃO DE ACUMULAÇÃO DE FUNÇÕES
--

Designação da Entidade	Município de Gavião
------------------------	---------------------

Gerência	2013
----------	------

Situação na entidade a que respeita a conta				Cargos acumulados Funções públicas e/ou privadas		
Nome	Cargo ou função	Data do provimento	Forma do provimento	Cargo ou função	Regime de acumulação	Data do despacho de autorização
Júlio Claudino Soares	Assistente Operacional	06-10-1980	RCTFP por tempo indeterminado	Serviço de Restauração	Privado	27-05-2011
João Adriano Ventura Costa	Assistente Operacional	14-09-1979	RCTFP por tempo indeterminado	Construção Civil	Privado	27-05-2011
Carlos Alberto Calhas Filomeno	Assistente Operacional	01-04-1979	RCTFP por tempo indeterminado	Manutenção e limpeza de máquinas industriais	Privado	27-05-2011
António Manuel Silva Monteiro	Assistente Operacional	04-05-1992	RCTFP por tempo indeterminado	Venda de Adubos e Produtos Agrícolas	Privado	27-05-2011
Carlos Miguel Pereira Agostinho	Encarregado Operacional	06-04-1998	RCTFP por tempo indeterminado	Serviço de Mecânica Auto	Privado	27-05-2011
Paulo Manuel Matos Feijão	Encarregado Operacional	14-04-2000	RCTFP por tempo indeterminado	Técnico Desportivo e Formação	Privado	27-05-2011
Bruno Guerreiro Marques	Assistente Operacional	02-05-2003	RCTFP por tempo indeterminado	Formador	Privado	27-05-2011
Bruno Guerreiro Marques	Assistente Operacional	02-05-2003	RCTFP por tempo indeterminado	Formador	Público	13-11-2012
Luis Miguel Heitor Rodrigues	Assistente Técnico	01-08-2003	RCTFP por tempo indeterminado	Monitor de atividade física	Privado	27-05-2011
Pedro Alexandre Feliciano	Assistente Operacional	01-06-2010	RCTFP por tempo indeterminado	Serviços de Pintura	Privado	27-05-2011
Manuel de Matos Marques	Assistente Operacional	02-01-1989	RCTFP por tempo indeterminado	Pecuária	Privado	27-05-2011
Carla Sofia Marques Ramalho	Assistente Técnico	02-05-2003	RCTFP por tempo indeterminado	Prestação de serviços de Secretariado na área Vitivinícola	Privado	29-02-2013
Carlos Miguel Pires Isaías	Assistente Operacional	02-05-2003	RCTFP por tempo indeterminado	Formador	Público	06-01-2014

António Manuel de Sousa Seipião	Fiscal Municipal Especialista Principal	01-10-1988	RCTFP por tempo indeterminado	Projetos de Animação Socio-Cultural	Privado	21-06-2013
---------------------------------	---	------------	-------------------------------	-------------------------------------	---------	------------

O Dirigente responsável pela área Administrativa e/ou Financeira

Assinatura



O Membro do executivo responsável pela área pelouro financeiro

Assinatura

MUNICIPIO DE GAVIÃO



Gavião

*Um **alentejo** diferente*

37 - RELAÇÃO NOMINAL DE RESPONSÁVEIS

ANEXO VIII

RELAÇÃO NOMINAL DOS RESPONSÁVEIS

Designação da Entidade

CÂMARA MUNICIPAL DE GAVIÃO

Gerência

1 DE JANEIRO A 31 DE DEZEMBRO DE 2013

NOME	Situação na Entidade	Remuneração líquida auferida	Período de responsabilidade	Morada
Jorge Manuel Martins de Jesus	Presidente	24.175,62 €	01.01 A 19.10	Rua D. Nuno Álvares Pereira, Nº 41 - 2º 6040-102 Belver
José Fernando da Silva Pio	Presidente	6.196,72 €	19.10 A 31.12	Rua Nova de S. João, Nº 31 6040-124 Gavião
Germano Manuel Baptista Porfírio	Vereador*	19.388,50 €	01.01 A 19.10	Rua S. João de Deus, Nº 38 6040-126 Gavião
António Manuel Gomes Severino	Vereador*	3.891,02 €	19.10 A 31.12	Rua Aires de Seixas, Nº 54 6040-105 Gavião
Francisco Felício Louro	Vereador**	10.157,21 €	01.01 A 19.10	Rua Aires de Seixas, Nº 3 6040-105 Gavião
Manuel Medeiros Morais Silva	Vereador		01.01 A 19.10	Rua D. Delfina Pequito Rebelo, Lote 15 6040-041 Comenda
Paulo José Estrela Vitoriano	Vereador		19.10 A 31.12	Rua José Relvas, Nº 9 - 1º Dto. 2620-314 Ramada
Saul Manuel Ferreira dos Reis Pereira	Vereador		19.10 A 31.12	Rua Nossa Senhora dos Remédios 6040-126 Gavião
Jorge Marques dos Santos	Vereador		19.10 A 31.12	Rua da Barca, Nº 25 6040-024 Belver
Eduardo Fernando Silva Matos Pereira	Vereador***		19.10 A 31.12	Rua Capitão João Pires, Nº 2 6040-024 Belver

Regime de Permanência: * Tempo Inteiro

** Meio Tempo

*** Artº 79 da Lei 169/99 de 18 de Setembro

O Dirigente responsável pela área Administrativa e/ou Financeira

Assinatura: _____



O Membro do executivo responsável pela área pelouro financeiro

Assinatura _____

MUNICIPIO DE GAVIÃO



Gavião

*Um **alentejo** diferente*

OUTROS ANEXOS

Mapa de Pessoal do Município de Gavião
(Art. 5.º da Lei n.º 12-A/2008, de 27 de Fevereiro)



Serviços	Unidade Organizativa / Divisão/Gabinete	Serviço	Atividade do Serviço	Cargos/Cargos	Formação Académica Profissional	Categoria	Legenda						
							N.º de Pessoas		N.º de Lugares		N.º de Lugares		
							Total	Quociente	Total	Quociente	Total	Quociente	
Gabinetes	Gabinete de Apoio à Presidência, Informação e Comunicação		Art.º 4 do Anexo I do Regulamento de Estrutura e Organização dos Serviços Municipais	Adjunto		Adjuv. do Presidente	0	0	0	1	1	0	1
	Gabinete de Desenvolvimento Económico e Turismo		Art.º 5 do Anexo I do Regulamento de Estrutura e Organização dos Serviços Municipais	Securário		Securário de Presidente	0	0	0	1	1	0	1
	Gabinete Municipal de Proteção Civil		Art.º 6 do Anexo I do Regulamento de Estrutura e Organização dos Serviços Municipais				0	0	0	0	0	0	0
	Gabinete Técnico Florestal		Art.º 7 do Anexo I do Regulamento de Estrutura e Organização dos Serviços Municipais	Técnico Superior	Eng. Agrícola	Técnico Superior - Eng.º Agrícola (Eng.º Florestal)	0	0	0	0	0	0	0
							Sub-Totais (Sublinhado)	0	0	0	2	2	0
Divisão de Educação e Ação Social	Divisão de Educação e Ação Social	Divisão de Educação e Ação Social	Art.º 11 do Anexo I do Regulamento de Estrutura e Organização dos Serviços Municipais	Licenciatura em Economia, Gestão, Ciências e de outra que implique competência específica para o desenvolvimento das funções	Licenciatura em Economia, Gestão, Ciências e de outra que implique competência específica para o desenvolvimento das funções	Dirigente - Coordenador no art.º do Decreto-Lei 93/2004 de 20 de Abril, alterado pelo Decreto-Lei 104/2005 de 8 de Junho e republicado no art.º 14.º do Anexo I do Regulamento de Estrutura e Organização dos Serviços Municipais	1	1	0	0	0	0	1
				Técnico Superior	Licenciatura	Técnico Superior - Educação Física e Desporto	1	1	0	0	0	1	
				Técnico Superior	Licenciatura	Técnico Superior - Área de Bibliotecas e Documentação	0	0	0	1	0	1	
				Auxiliar Técnico	12.º Ano	Aplicações Técnicas - Bibliotecas	0	0	0	0	0	0	
				Assistente Operacional	Escolaridade Obrigatória	Assistentes Operacionais - Bibliotecas	1	1	0	0	0	1	
				Assistente Operacional	Escolaridade Obrigatória	Encarregado Operacional	2	2	0	0	0	2	
				Técnico Superior	Enfermagem	Técnico Superior - Professor de Atividades de Emprego em Enfermagem	0	0	0	3	0	3	
				Técnico Superior	Licenciatura em Psicologia	Técnico Superior - Psicologia	0	0	0	0	0	0	
				Chefe de Serviço de Administração Escolar	12.º Ano	Chefe de Serviços de Administração Escolar	1	1	0	0	0	1	
				Assistente Técnico		Assistentes Técnicos	6	6	0	0	0	6	
Divisão Financeira	Divisão Financeira	Divisão Financeira	Art.º 13 do Regulamento de Estrutura e Organização dos Serviços Municipais	Técnico	Escolaridade Obrigatória	Encarregado Operacional	1	1	0	0	0	0	1
				Assistente Operacional	Escolaridade Obrigatória	Assistentes Operacionais	17	17	0	0	0	17	
				Assistente Operacional	Escolaridade Obrigatória	Assistentes Operacionais (Cozinha)	2	2	0	0	0	2	
				Técnico Superior	Licenciatura em Serviço Social	Técnico Superior - Serviço Social	1	1	0	0	0	1	
				Coordenador Técnico		Coordenador Técnico	2	2	0	0	0	2	
				Assistente Técnico	12.º Ano	Assistentes Técnicos	0	0	0	0	0	0	
				Auxiliar Operacional	Escolaridade Obrigatória	Assistente Operacional	3	3	0	0	0	3	
				Auxiliar Técnico		Assistente Técnico	1	1	0	0	0	1	
							1	1	0	0	0	1	
							1	1	0	0	0	1	

Handwritten signature and initials at the top left of the page.

Recursos Humanos	Art. 10 do Anexo I do Regulamento de Estrutura e Organização dos Serviços Municipais	Coordenador Técnico	12.º Ano	Coordenador Técnico	1	1	0	0	0	0	1	
Aprovisionamento	Art. 11 do Anexo I do Regulamento de Estrutura e Organização dos Serviços Municipais	Coordenador Técnico	12.º Ano	Coordenador Técnico	1	1	0	0	0	0	1	
		Assistente Técnico		Assistente Técnico	1	1	0	0	0	0	1	
Tesouraria	Art. 18 do Anexo I do Regulamento de Estrutura e Organização dos Serviços Municipais	Assistente Técnico	12.º Ano	Assistente Técnico (Teresense)	1	1	0	0	0	0	1	
						0	0	0	0	0	0	0
Contabilidade e Finanças	Art. 20 do Anexo I do Regulamento de Estrutura e Organização dos Serviços Municipais	Técnico Superior	Licenciatura em Economia	Técnico Superior - Económico	1	1a)	0	0	0	0	1	
		Coordenador Técnico		Coordenador Técnico	2	2	0	0	0	0	0	2
Apoio aos Órgãos Autárquicos	Art. 21 do Anexo I do Regulamento de Estrutura e Organização dos Serviços Municipais	Técnico Superior	Bacharelato em Comunicação e Relações Públicas	Técnico Superior	1	1	0	0	0	0	1	
		Assistente Técnico		Assistente Técnico	1	1	0	0	0	0	0	1
Informática	Art. 22 do Anexo I do Regulamento de Estrutura e Organização dos Serviços Municipais		12.º Ano									
Chefe de Divisão	Art. 25 do Anexo I do Regulamento de Estrutura e Organização dos Serviços Municipais	Licenciatura em Engenharia Civil	Licenciatura em Engenharia Civil		Sub-Total DF	47	47	0	4	4	0	51
		Licenciatura em Engenharia Civil										
Obras Municipais e Fiscalização	Art. 26 do Anexo I do Regulamento de Estrutura e Organização dos Serviços Municipais	Assistente Técnico	12.º Ano	Assistente Técnico - Topógrafo	0	0	0	0	0	0	0	
		Assistente Operacional		Assistente Operacional (Arquiteta)	10	10	6	0	0	0	0	10
Urbanismo e Ordenamento do Território	Art. 27 do Anexo I do Regulamento de Estrutura e Organização dos Serviços Municipais	Assistente Operacional	Escriturário Obrigatório	Assistente Operacional (Cartógrafo)	4	4	0	0	0	0	4	
		Técnico Superior		Técnico Superior - Geografia e Planeamento Regional	1	1	0	0	0	0	0	1
Parque de Máquinas e Obras	Art. 28 do Anexo I do Regulamento de Estrutura e Organização dos Serviços Municipais	Fiscal	12.º Ano	Fiscal Municipal	1	1	0	0	0	0	1	
		Assistente Operacional		Assistente Operacional (Condutor de B.P.V.E.)	3	3	0	0	0	0	0	3
Armazen	Art. 29 do Anexo I do Regulamento de Estrutura e Organização dos Serviços Municipais	Assistente Técnico	12.º Ano	Assistente Operacional - (Mecânica de Pressões)	12	12	0	0	0	0	12	
		Assistente Operacional		Assistente Operacional (Cartógrafo)	2	2	0	0	0	0	0	2
Divisão de Obras e Serviços Urbanos	Art. 30 do Anexo I do Regulamento de Estrutura e Organização dos Serviços Municipais	Técnico Superior	Lic. Arquitectura	Técnico Superior - Arquitecto	1	1	0	0	0	0	1	

Unidades Organiza-
cionais

Divisão de Obras e Serviços Urbanos

Handwritten signature/initials

Coordenador Técnico	12º Ano	Coordenador Técnico	1	0	0	0	1
Técnico Superior	Lic. Veterinária	Técnico Superior - Veterinária	0	0	0	0	0
Assistente Operacional	Escolaridade Obrigatória	Assistente Operacional	1	1	0	0	0
		Assistente Operacional (Arbitrador)	1	1	0	0	0
		Assistente Operacional (Cartógrafo)	4	4	0	0	0
		Assistente Operacional (Cozinheiro)	0	0	0	0	0
		Assistente Operacional (Eletrodista)	0	0	0	0	0
		Assistente Operacional (Jardineiro)	3	3	0	0	0
		Assistente Operacional (Mecânico)	1	1	0	0	0
		Assistente Operacional (Pintor)	0	0	0	0	0
		Assistente Operacional (Serralheiro)	1	1	0	0	0
Técnico Superior	Lic. Eng. Ambiente	Técnico Superior - Eng. do Ambiente	1	1	0	0	0
Assistente Técnico	12º Ano	Assistente Técnico	1	1	0	0	0
Assistente Operacional	Escolaridade Obrigatória	Assistente Operacional (Cantoneiro)	1	1	0	0	0
		Assistente Operacional (Carpinteiro)	3	3	0	0	0
		Assistente Operacional (Liber Caldeador)	2	2	0	0	0
		Assistente Operacional (Operador de Escopas Eletrodista)	1	1	0	0	0
			71	71	0	0	0
			71	71	0	0	0

- a) Lugar exercido em regime de comissão de serviço
- b) Lugar exercido por um Assistente Operacional em regime de mobilidade interna.

CÂMARA MUNICIPAL DE GAVIÃO

Presente em reunião de 5/12/2012

Deliberação: N° 404
Approvada

O Presidente

Handwritten signature

ASSEMBLEIA MUNICIPAL DE GAVIÃO

Presente em sessão de 17/12/2012

Deliberação:

Handwritten signature

O Presidente

Handwritten signature

MUNICIPIO DE GAVIÃO



Gavião

*Um **alentejo** diferente*

OUTROS DOCUMENTOS

Mapa das participações da Entidade

A-Participações em entidades Societárias

Entidade Participada		Tipo de Entidade	CAE	Capital	Participação no final do exercício		Forma da realização do capital		Obs.
Denominação	N.I.P.C				Valor Nominal Subscrito	%	Meios monetários (montante)	Em espécie (montante)	
Valnor - Valorização e tratamento de resíduos sólidos, SA	505255090	Societária	38212	10.000.000,00	92.776,00	0,93			
Águas do Norte Alentejano, S.A.	505309947	Societária	41000	7.500.000,00					
Tagusgas - Empresa de Gás do Vale do Tejo, SA	503956538	Societária	40202	12.500.000,00	1.915,00	0,02			

Mapa das participações da Entidade

B-Participações em entidades não Societárias

Entidade Participada		Tipo de Entidade	CAE	Capital Estatutário	Em N	Contribuição		Obs.
Denominação	N.I.P.C					Meios Monetários	Forma de realização	
Comunidade Intermunicipal do Alto Alentejo	509020690	Não Societária	75113	296620,51			Em espécie	

ESPIRITO SANTO & ASSOCIADOS, LDA.
Sociedade de Revisores Oficiais de Contas

Sócios:

Luís Gonçalves da Cruz (ROC 73)

António Pedro Coelho (ROC 771)

CERTIFICAÇÃO LEGAL DAS CONTAS

EXERCÍCIO DE 2013

INTRODUÇÃO

1. Examinámos as demonstrações financeiras de Tagusgás – Empresa de Gás do Vale do Tejo, S.A., as quais compreendem o Balanço em 31 de Dezembro de 2013, (que evidencia um total de €92.034.756,82 e um total de capital próprio de €28.271.634,87, incluindo um resultado líquido de €3.741.054,88), a Demonstração dos Resultados por Natureza, a Demonstração das Alterações no Capital Próprio, a Demonstração dos Fluxos de Caixa, do exercício findo naquela data e o correspondente Anexo.

RESPONSABILIDADES

2. É da responsabilidade da Administração a preparação de demonstrações financeiras, que apresentem, de forma verdadeira e apropriada, a posição financeira da Empresa, o resultado das suas operações e os fluxos de caixa bem como a adopção de políticas e critérios contabilísticos adequados e a manutenção de um sistema de controlo interno apropriado
3. A nossa responsabilidade consiste em expressar uma opinião profissional e independente, baseada no nosso exame, daquelas demonstrações financeiras.

ÂMBITO

4. O exame a que procedemos foi efectuado, de acordo com as Normas Técnicas e as Directrizes de Revisão / Auditoria da Ordem dos Revisores Oficiais de Contas, as quais exigem que o mesmo seja planeado e executado, com o objectivo de obter um grau de segurança aceitável, sobre se as demonstrações financeiras estão isentas de distorções, materialmente relevantes.

Para tanto, o referido exame incluiu:

- a verificação, numa base de amostragem, do suporte das quantias e divulgações, constantes das demonstrações financeiras e a avaliação das estimativas, baseadas em juízos e critérios definidos pela Administração, utilizadas na sua preparação;
- a apreciação sobre se são adequadas as políticas contabilísticas adoptadas e a sua divulgação, tendo em conta as circunstâncias;



Rua Fernão Lopes, n.º 9 - 5.º Dto.
1000-132 Lisboa
Tel.: + 351 21 843 81 40
Fax: + 351 21 843 81 79
Email: geral@esac-sroc.pt
NIPC 502965878 - SROC n.º 113
Capital € 50.000,00

- a verificação da aplicabilidade do princípio da continuidade; e
 - a apreciação sobre se é adequada, em termos globais, a apresentação das demonstrações financeiras.
5. O nosso exame abrangeu, também, a verificação da concordância da informação financeira constante do relatório de gestão, com as demonstrações financeiras.
6. Entendemos que o exame efectuado proporciona uma base aceitável, para a expressão da nossa opinião.


OPINIÃO

7. Em nossa opinião, as referidas demonstrações financeiras apresentam, de forma verdadeira e apropriada, em todos os aspectos materialmente relevantes, a posição financeira de Tagusgás – Empresa de Gás do Vale do Tejo, S.A., em 31 de Dezembro de 2013, o resultado das suas operações e os fluxos de caixa, no exercício findo naquela data, em conformidade com os princípios contabilísticos, geralmente aceites em Portugal.

RELATO SOBRE OUTROS REQUISITOS LEGAIS

8. É, também, nossa opinião que a informação constante do relatório de gestão é concordante, com as demonstrações financeiras do exercício.

Lisboa, 24 de fevereiro de 2014



ESAC – Espírito Santo & Associados, SROC, Lda.
representada por António Pedro Coelho



Building a better
working world

Ernst & Young
Audit & Associados - SROC, S.A.
Avenida da República, 90-6º
1600-206 Lisboa
Portugal

Tel: +351 217 912 000
Fax: +351 217 957 586
www.ey.com

Certificação Legal das Contas

Introdução

1. Examinámos as demonstrações financeiras anexas de VALNOR - Valorização e Tratamento de Resíduos Sólidos, S.A., as quais compreendem a Demonstração da Posição Financeira em 31 de Dezembro de 2013 (que evidencia um total de 64.308.765 Euros e um total de capital próprio de 13.936.740 Euros, incluindo um resultado líquido de 675.023 Euros), a Demonstração dos Resultados e do Rendimento Integral, a Demonstração das Alterações no Capital Próprio e a Demonstração dos Fluxos de Caixa do exercício findo naquela data, e as Notas.

Responsabilidades

2. É da responsabilidade do Conselho de Administração a preparação de demonstrações financeiras que apresentem de forma verdadeira e apropriada a posição financeira da Empresa, o resultado e o rendimento integral das suas operações, as alterações no seu capital próprio e os seus fluxos de caixa, bem como a adopção de políticas e critérios contabilísticos adequados e a manutenção de um sistema de controlo interno apropriado.
3. A nossa responsabilidade consiste em expressar uma opinião profissional e independente, baseada no nosso exame daquelas demonstrações financeiras.

Âmbito

4. O exame a que procedemos foi efectuado de acordo com as Normas Técnicas e Directrizes de Revisão/Auditoria da Ordem dos Revisores Oficiais de Contas, as quais exigem que o mesmo seja planeado e executado com o objectivo de obter um grau de segurança aceitável sobre se as demonstrações financeiras estão isentas de distorções materialmente relevantes. Para tanto o referido exame incluiu:
 - a verificação, numa base de amostragem, do suporte das quantias e divulgações constantes das demonstrações financeiras e a avaliação das estimativas, baseadas em juízos e critérios definidos pelo Conselho de Administração, utilizadas na sua preparação;

- a apreciação sobre se são adequadas as políticas contabilísticas adoptadas e a sua divulgação, tendo em conta as circunstâncias;
 - a verificação da aplicabilidade do princípio da continuidade; e
 - a apreciação sobre se é adequada, em termos globais, a apresentação das demonstrações financeiras.
5. O nosso exame abrangeu também a verificação da concordância da informação financeira constante do Relatório de Gestão com as demonstrações financeiras.
6. Entendemos que o exame efectuado proporciona uma base aceitável para a expressão da nossa opinião.

Opinião

7. Em nossa opinião, as demonstrações financeiras referidas apresentam de forma verdadeira e apropriada, em todos os aspectos materialmente relevantes, a posição financeira de VALNOR - Valorização e Tratamento de Resíduos Sólidos, S.A., em 31 de Dezembro de 2013, o resultado e o rendimento integral das suas operações, as alterações no seu capital próprio e os seus fluxos de caixa no exercício findo naquela data, em conformidade com as Normas Internacionais de Relato Financeiro, tal como adoptadas na União Europeia.

Relato sobre outros requisitos legais

8. É também nossa opinião que a informação financeira constante do Relatório de Gestão é concordante com as demonstrações financeiras do exercício.

Ênfase

9. Sem afectar a opinião expressa sobre as demonstrações financeiras, chamamos a atenção para o facto de, conforme descrito no Decreto-Lei que regula a actividade da Empresa e no contrato de concessão, as tarifas e os preços devem ser fixados anualmente de forma a permitir a recuperação dos custos inerentes à concessão e remunerar os capitais investidos, e, assim, assegurar o equilíbrio económico-financeiro da concessão. Atendendo a que ainda não foram aprovados pelas entidades competentes os mecanismos tendentes a reflectir os eventuais excessos ou insuficiências das tarifas e preços, a Empresa optou por não reflectir esta situação nas demonstrações financeiras.

Lisboa, 18 de Fevereiro de 2014

Ernst & Young Audit & Associados - SROC, S.A.
Sociedade de Revisores Oficiais de Contas (nº 178)
Representada por:



Rui Abel Serra Martins (ROC nº 1119)

Relatório e Parecer do Fiscal Único

Senhores Accionistas,

Em cumprimento do disposto na alínea g) do art.º 420 do Código das Sociedades Comerciais, compete-nos emitir o relatório anual sobre a nossa acção fiscalizadora e dar parecer sobre o Relatório de Gestão, as Demonstrações financeiras e a proposta de aplicação de resultados apresentados pelo Conselho de Administração de VALNOR - Valorização e Tratamento de Resíduos Sólidos, S.A., referente ao exercício findo em 31 de Dezembro de 2013.

No decurso do exercício, acompanhámos a actividade da empresa tendo efectuado os seguintes procedimentos:

- Verificámos, com a extensão considerada necessária, os registos contabilísticos e documentos que lhes servem de suporte;
- Verificámos, quando julgámos conveniente, da forma que julgámos adequada e na extensão considerada apropriada, a existência de bens ou valores pertencentes à sociedade ou por ela recebidos em garantia, depósito ou outro título;
- Verificámos a adequacidade dos documentos de prestação de contas;
- Verificámos que as políticas contabilísticas e os critérios valorimétricos adoptados conduzem a uma adequada apresentação do património e dos resultados da sociedade;
- Confirmámos que o Relatório de Gestão, a Demonstração da Posição Financeira, a Demonstração dos Resultados e do Rendimento Integral, a Demonstração das Alterações no Capital Próprio a Demonstração dos Fluxos de Caixa e as Notas, satisfazem os requisitos legais aplicáveis e reflectem a posição dos registos contabilísticos no final do exercício;
- Aferir sobre o cumprimento das orientações legais vigentes para o Sector Empresarial do Estado, designadamente, o cumprimento das reduções remuneratórias previstas na Lei n.º 66-B/2012, de 31 de Dezembro;
- Averiguámos da observância pelo cumprimento da lei e do contrato de sociedade;
- Cumprimos as demais atribuições constantes da lei.

No decurso dos nossos actos de verificação e validação que efectuámos com vista ao cumprimento das nossas obrigações de fiscalização, obtivemos do Conselho de Administração e dos Serviços as provas e os esclarecimentos que consideramos necessários.

No âmbito do trabalho de revisão legal contas que efectuámos, foi emitida, nesta data, a correspondente Certificação Legal das Contas sem reservas e com uma ênfase.

Face ao exposto decidimos emitir o seguinte parecer:

Parecer do Fiscal Único

Senhores Accionistas,

Procedemos à acção de fiscalização da VALNOR - Valorização e Tratamento de Resíduos Sólidos, S.A., nos termos do artigo 420º do Código das Sociedades Comerciais, em resultado da qual somos de parecer que:

- (a) A proposta de aplicação de resultados constante do Relatório de Gestão do exercício de 2013 cumpre com os requisitos relativos à constituição da reserva legal e com os limites de distribuição de lucros aos accionistas previstos no Código das Sociedades Comerciais;
- (b) O Relatório de Gestão do exercício de 2013 satisfaz os requisitos previstos no Código nas Sociedades Comerciais;
- (c) A Demonstração da Posição Financeira, a Demonstração dos Resultados e do Rendimento Integral, a Demonstração das Alterações no Capital Próprio a Demonstração dos Fluxos de Caixa e as Notas do exercício de 2013, satisfazem os requisitos legais e contabilísticos aplicáveis;
- (d) A avaliação do nível de cumprimento das orientações legais vigentes para o Sector Empresarial do Estado divulgada no Relatório de Gestão, designadamente o cumprimento das reduções remuneratórias previstas na Lei n.º 66-B/2012, de 31 de Dezembro, merece a nossa concordância.

Lisboa, 18 de Fevereiro de 2014

O Fiscal Único

Ernst & Young Audit & Associados - SROC, S.A.
Sociedade de Revisores Oficiais de Contas (nº178)
Representada por:



Rui Abel Serra Martins (ROC nº 1119)